

Godišnji izveštaj Sojaprotein a.d.  
za 2011. godinu

---

## GODIŠNJI IZVEŠTAJ ZA 2011. GODINU

### S A D R Ź A J

1. *FINANSIJSKI IZVEŠTAJI “SOJAPROTEIN” A.D.  
ZA 2011. GODINU*
2. *IZVEŠTAJ O REVIZIJI*
3. *KONSOLIDOVANI FINANSIJSKI IZVEŠTAJI  
“SOJAPROTEIN” A.D.  
ZA 2011. GODINU*
4. *GODIŠNJI IZVEŠTAJ O POSLOVANJU DRUŠTVA*
5. *IZJAVA LICA ODGOVORNIH ZA SASTAVLJANJE IZVEŠTAJA*
6. *ODLUKA SKUPŠTINE DRUŠTVA O USVAJANJU GODIŠNJIH  
FINANSIJSKIH IZVEŠTAJA \* (Napomena)*
7. *ODLUKA O RASPODELI DOBITI \* (Napomena)*

Popunjiva pravno lice - preduzetnik		
08114072 Maticni broj	Sifra delatnosti	100741587 PIB
Popunjiva Agencija za privredne registre		
750 1 2 3 Vrsta posla	19	20 21 22 23 24 25 26

Naziv : Sojaprotein AD

Sediste : Bečej, Industrijska 1

## BILANS USPEHA



7005011241438

u period 01.01.2011 do 31.12.2011

- u hiljadama dinara

BILANS USPEHA					
	<b>A. PRIHODI I RASHODI IZ REDOVNOG POSLOVANJA</b>				
	<b>I. POSLOVNI PRIHODI (202+203+204+205+206)</b>	201		12188506	14512842
60 i 61	1. Prihodi od prodaje	202	1	11669080	14271961
62	2. Prihodi od aktiviranja ucinaka i robe	203		49297	10844
630	3. Povecanje vrednosti zaliha ucinaka	204		354653	0
631	4. Smanjenje vrednosti zaliha ucinaka	205		0	73087
64 i 65	5. Ostali poslovni prihodi	206	2	115476	303124
	<b>II. POSLOVNI RASHODI (208 DO 212)</b>	207		10980994	12793654
50	1. Nabavna vrednost prodate robe	208	3	1817512	3978674
51	2. Troškovi materijala	209	4	7915251	7846026
52	3. Troškovi zarada, naknada zarada i ostali licni rashodi	210	5	410847	364311
54	4. Troškovi amortizacije i rezervisanja	211	6	191408	147607
53 i 55	5. Ostali poslovni rashodi	212	7	645976	457036
	<b>III. POSLOVNI DOBITAK (201-207)</b>	213		1207512	1719188
	<b>IV. POSLOVNI GUBITAK (207-201)</b>	214			
66	<b>V. FINANSIJSKI PRIHODI</b>	215	8	748737	499070
56	<b>VI. FINANSIJSKI RASHODI</b>	216	9	735778	1376629
67 i 68	<b>VII. OSTALI PRIHODI</b>	217	10	39487	41137
57 i 58	<b>VIII. OSTALI RASHODI</b>	218	11	54874	43257
	<b>IX. DOBITAK IZ REDOVNOG POSLOVANJA PRE OPOREZIVANJA (213-214+ 215-216+217-218)</b>	219	12	1205084	839509
	<b>X. GUBITAK IZ REDOVNOG POSLOVANJA PRE OPOREZIVANJA (214-213- 215+216-217+218)</b>	220			
69 - 59	<b>XI. NETO DOBITAK POSLOVANJA KOJE SE OBUSTAVLJA</b>	221			
59 - 69	<b>XII. NETO GUBITAK POSLOVANJA KOJE SE OBUSTAVLJA</b>	222			

	<b>B. DOBITAK PRE OPOREZIVANJA (219-220+221-222)</b>	223	12	1205084	839509
	<b>V. GUBITAK PRE OPOREZIVANJA (220-219+222-221)</b>	224			
	<b>G. POREZ NA DOBITAK</b>				
721	1. Poreski rashod perioda	225		62394	43134
722	2. Odloženi poreski rashodi perioda	226		0	4361
722	3. Odloženi poreski prihodi perioda	227		142	0
723	D. Isplacena licna primanja poslodavcu	228			
	<b>DJ. NETO DOBITAK (223- 224- 225- 226+ 227- 228)</b>	229		1142832	792014
	<b>E. NETO GUBITAK (224- 223+ 225+ 226- 227 + 228)</b>	230			
	<b>Ä...Â: NETO DOBITAK KOJI PRIPADA MANJINSKIM ULAGACIMA</b>	231			
	<b>Z. NETO DOBITAK KOJI PRIPADA VLASNICIMA MATICNOG PRAVNOG LICA</b>	232			
	<b>I. ZARADA PO AKCIJI</b>		13		
	1. Osnovna zarada po akciji	233			
	2. Umanjenja (razvodnjena) zarada po akciji	234			

U BEČEJU dana 28.2. 2012. godine

Lice odgovorno za sastavljanje  
finansijskog izveštaja



Zakonski zastupnik

Aljona

[Signature]

Obrazac propisan Pravilnikom o sadržini i formi obrazaca finansijskih izveštaja za privredna društva, zadruge, druga pravna lica i preduzetnike ("Sluzbeni glasnik RS", br.114/06, 5/07, 119/08 i 2/10)

Popunjiva pravno lice - preduzetnik		
08114072 Maticni broj	[ ] [ ] [ ] [ ] [ ] [ ] [ ] [ ] Sifra delatnosti	100741587 PIB
Popunjiva Agencija za privredne registre		
750 1 2 3	[ ] 19	[ ] [ ] [ ] [ ] [ ] [ ] [ ] [ ] 20 21 22 23 24 25 26
Vrsta posla		

Naziv : Sojaprotein AD

Sediste : Bečež, Industrijska 1

## BILANS STANJA



7005011241421

na dan 31.12.2011. godine

- u hiljadama dinara

BILANS STANJA					
KOD	OPIS	KOD	BILANS	BILANS	BILANS
	<b>A. STALNA IMOVINA (002+003+004+005+009)</b>	001		7987256	5050467
00	I. NEUPLACENI UPISANI KAPITAL	002			
012	II. GOODWILL	003			
01 bez 012	III. NEMATERIJALNA ULAGANJA	004	14	13787	6742
	IV. NEKRETNINE, POSTROJENJA, OPREMA I BIOLOSKA SREDSTVA (006+007+008)	005	14	7116877	4184023
020, 022, 023, 026, 027(deo), 028 (deo), 029	1. Nekretnine, postrojenja i oprema	006		6781872	3848651
024, 027(deo), 028 (deo)	2. Investicione nekretnine	007		331953	332034
021, 025, 027(deo), 028(deo)	3. Bioloska sredstva	008		3052	3338
	V. DUGOROCNI FINANSIJSKI PLASMANI (010+011)	009		856592	859702
030 do 032, 039 (deo)	1. Ucesca u kapitalu	010	15	855688	857593
033 do 038, 039 (deo) minus 037	2. Ostali dugorocni finansijski plasmani	011	16	904	2109
	<b>B. OBRтна IMOVINA (013+014+015)</b>	012		9306798	12022222
10 do 13, 15	I. ZALIHE	013	17	4744120	5727088
14	II. STALNA SREDSTVA NAMENJENA PRODAJI I SREDSTVA POSLOVANJA KOJE SE OBUSTAVLJA	014			
	III. KRATKOROCNA POTRAZIVANJA, PLASMANI I GOTOVINA (016+017+018+019+020)	015		4562678	6295134
20, 21 i 22, osim 223	1. Potrazivanja	016	18	3776562	4563152
223	2. Potrazivanja za vise placen porez na dobitak	017			
23 minus 237	3. Kratkoročni finansijski plasmani	018	19	128804	1274229
24	4. Gotovinski ekvivalenti i gotovina	019	20	523815	221357

27 i 28 osim 288	5. Porez na dodatu vrednost i aktivna vremenska razgranicenja	020	21	133497	236396
288	V. ODLOZENA PORESKA SREDSTVA	021			
	G. POSLOVNA IMOVINA (001+012 +021)	022		17294054	17072689
29	D. GUBITAK IZNAD VISINE KAPITALA	023			
	Dj. UKUPNA AKTIVA (022+023)	024		17294054	17072689
88	E. VANBILANSNA AKTIVA	025	22	10593951	8469955
	<b>PASIVA</b>				
	A.KAPITAL (102+103+104+105+106-107+108-109-110)	101		11260015	10096066
30	I. OSNOVNI KAPITAL	102	23	6906480	4564674
31	II. NEUPLACENI UPISANI KAPITAL	103			
32	III. REZERVE	104		1371588	1328380
330 i 331	IV. REVALORIZACIONE REZERVE	105		1837936	1839541
332	V. NEREALIZOVANI DOBICI PO OSNOVU HARTIJA OD VREDNOSTI	106		571	2476
333	VI. NEREALIZOVANI GUBICI PO OSNOVU HARTIJA OD VREDNOSTI	107			
34	VII. NERASPOREDJENI DOBITAK	108		1143440	2381407
35	VIII. GUBITAK	109			
037 i 237	IX. OTKUPLJENE SOPSTVENE AKCIJE	110	24	0	20412
	B. DUGOROCNA REZERVISANJA I OBAVEZE (112+113+116)	111		5898403	6840668
40	I. DUGOROCNA REZERVISANJA	112	25	49890	45136
41	II. DUGOROCNE OBAVEZE (114+115)	113		2895566	1791150
414, 415	1. Dugorocni krediti	114	26	2895503	1790364
41 bez 414 i 415	2. Ostale dugorocne obaveze	115		63	786
	III. KRATKOROCNE OBAVEZE (117+118+119+120+121+122)	116		2952947	5004382
42, osim 427	1. Kratkoročne finansijske obaveze	117	27	2345998	2559443
427	2. Obaveze po osnovu sredstava namenjenih prodaji i sredstava poslovanja koje se obustavlja	118			
43 i 44	3. Obaveze iz poslovanja	119	28	521683	2381489
45 i 46	4. Ostale kratkorocne obaveze	120	29	32794	23986
47, 48 osim 481 i 49 osim 498	5. Obaveze po osnovu poreza na dodatu vrednost i ostalih javnih prihoda i pasivna vremenska razgranicenja	121	30	29618	24098
481	6. Obaveze po osnovu poreza na dobitak	122		22854	15366

498	V. ODLOZENE PORESKE OBAVEZE	123	31	135636	135955
	G. UKUPNA PASIVA (101+111 +123)	124		17294054	17072689
89	D. VANBILANSNA PASIVA	125		10593951	8469955

U BEČEJU dana 28.2. 2012. godine

Lice odgovorno za sastavljanje  
finansijskog izveštaja



Zakonski zastupnik

A. J. J. J. J.

[Signature]

Obrazac propisan Pravilnikom o sadržini i formi obrazaca finansijskih izveštaja za privredna društva, zadruge, druga pravna lica i preduzetnike ("Sluzbeni glasnik RS", br.114/06, 5/07, 119/08 i 2/10)

Popunjiva pravno lice - preduzetnik		
08114072 Maticni broj	[ ] Sifra delatnosti	100741587 PIB
Popunjiva Agencija za privredne registre		
750 1 2 3 Vrsta posla	[ ] 19	[ ] [ ] [ ] [ ] [ ] [ ] [ ] 20 21 22 23 24 25 26

Naziv : Sojaprotein AD

Sediste : Bečeje, Industrijska 1

## IZVESTAJ O TOKOVIMA GOTOVINE



7005011241445

u periodu od 01.01.2011. do 31.12.2011. godine

- u hiljadama dinara

IZVESTAJ O TOKOVIMA GOTOVINE			
<b>A. TOKOVI GOTOVINE IZ POSLOVNIH AKTIVNOSTI</b>			
<b>I. Prilivi gotovine iz poslovnih aktivnosti (1 do 3)</b>	301	13988185	18071536
1. Prodaja i primljeni avansi	302	13118111	17292258
2. Primljene kamate iz poslovnih aktivnosti	303	244050	1777
3. Ostali prilivi iz redovnog poslovanja	304	626024	777501
<b>II. Odlivi gotovine iz poslovnih aktivnosti (1 do 5)</b>	305	14089109	12555243
1. Isplate dobavljačima i dati avansi	306	13457839	11023539
2. Zarade, naknade zarada i ostali lični rashodi	307	402977	359266
3. Plaćene kamate	308	155126	250812
4. Porez na dobitak	309	54906	35039
5. Plaćanja po osnovu ostalih javnih prihoda	310	18261	886587
<b>III. Neto priliv gotovine iz poslovnih aktivnosti (I-II)</b>	311	0	5516293
<b>IV. Neto odliv gotovine iz poslovnih aktivnosti (II-I)</b>	312	100924	0
<b>B. TOKOVI GOTOVINE IZ AKTIVNOSTI INVESTIRANJA</b>			
<b>I. Prilivi gotovine iz aktivnosti investiranja (1 do 5)</b>	313	35089	217555
1. Prodaja akcija i udela (neto prilivi)	314	24019	0
2. Prodaja nematerijalnih ulaganja, nekretnina, postrojenja, opreme i bioloških sredstava	315	11070	8288
3. Ostali finansijski plasmani (neto prilivi)	316	0	209267
4. Primljene kamate iz aktivnosti investiranja	317		
5. Primljene dividende	318		
<b>II. Odlivi gotovine iz aktivnosti investiranja (1 do 3)</b>	319	1701500	234678
1. Kupovina akcija i udela (neto odlivi)	320		
2. Kupovina nematerijalnih ulaganja, nekretnina, postrojenja, opreme i bioloških sredstava	321	1701500	234678
3. Ostali finansijski plasmani (neto odlivi)	322		
<b>III. Neto priliv gotovine iz aktivnosti investiranja (I-II)</b>	323		
<b>IV. Neto odliv gotovine iz aktivnosti investiranja (II-I)</b>	324	1666411	17123



<b>V. TOKOVI GOTOVINE IZ AKTIVNOSTI FINANSIRANJA</b>			
<b>I. Prilivi gotovine iz aktivnosti finansiranja (1 do 3)</b>	325	2066773	0
1. Uvecanje osnovnog kapitala	326		
2. Dugorocni i kratkorocni krediti (neto prilivi)	327	2066773	0
3. Ostale dugorocne i kratkorocne obaveze	328		
<b>II. Odlivi gotovine iz aktivnosti finansiranja (1 do 4)</b>	329	846	5372787
1. Otkup sopstvenih akcija i udela	330	0	36345
2. Dugorocni i kratkorocni krediti i ostale obaveze (neto odlivi)	331	0	5330389
3. Finansijski lizing	332	846	6053
4. Isplacene dividende	333		
<b>III. Neto priliv gotovine iz aktivnosti finansiranja (I - II)</b>	334	2065927	0
<b>IV. Neto odliv gotovine iz aktivnosti finansiranja (II - I)</b>	335	0	5372787
<b>G. SVEGA PRILIVI GOTOVINE (301+313+325)</b>	336	16090047	18289091
<b>D. SVEGA ODLIVI GOTOVINE (305+319+329)</b>	337	15791455	18162708
<b>Dj. NETO PRILIVI GOTOVINE (336-337)</b>	338	298592	126383
<b>E. NETO ODLIV GOTOVINE (337-336)</b>	339		
<b>Ä...Å: GOTOVINA NA POCETKU OBRACUNSKOG PERIODA</b>	340	221357	87953
<b>Z. POZITIVNE KURSNE RAZLIKE PO OSNOVU PRERACUNA GOTOVINE</b>	341	4515	20781
<b>I. NEGATIVNE KURSNE RAZLIKE PO OSNOVU PRERACUNA GOTOVINE</b>	342	649	13760
<b>J. GOTOVINA NA KRAJU OBRACUNSKOG PERIODA (338-339+340+341-342)</b>	343	523815	221357

U BEČEJU dana 28.2. 2012. godine

Lice odgovorno za sastavljanje  
finansijskog izvestaja



Zakonski zastupnik

A. Jovanović

[Signature]

Obrazac propisan Pravilnikom o sadržini i formi obrazaca finansijskih izvestaja za privredna društva, zadruge, druga pravna lica i preduzetnike ("Sluzbeni glasnik RS", br.114/06, 5/07, 119/08 i 2/10)

<b>Popunjiva pravno lice - preduzetnik</b>		
08114072 Maticni broj	[ ] [ ] [ ] [ ] [ ] [ ] [ ] [ ] Sifra delatnosti	100741587 PIB
<b>Popunjiva Agencija za privredne registre</b>		
750 1 2 3 Vrsta posla	[ ] 19	[ ] [ ] [ ] [ ] [ ] [ ] [ ] [ ] 20 21 22 23 24 25 26

Naziv : Sojaprotein AD

Sediste : Bečej, Industrijska 1

## IZVEŠTAJ O PROMENAMA NA KAPITALU



7005011241469

u periodu od 01.01.2011. do 31.12.2011. godine

- u hiljadama dinara

1	Stanje na dan 01.01. prethodne godine _____	401	3533705	414		427		440	887764
2	Ispravka materijalno znacajnih gresaka i promena racunovodstvenih politika u prethodnoj godini - povecanje	402		415		428		441	
3	Ispravka materijalno znacajnih gresaka i promena racunovodstvenih politika u prethodnoj godini - smanjenje	403		416		429		442	
4	Korigovano pocetno stanje na dan 01.01. prethodne godine _____ (red.br. 1+2-3)	404	3533705	417		430		443	887764
5	Ukupna povecanja u prethodnoj godini	405	1030969	418		431		444	
6	Ukupna smanjenja u prethodnoj godini	406		419		432		445	15933
7	Stanje na dan 31.12. prethodne godine _____ (red.br. 4+5-6)	407	4564674	420		433		446	871831
8	Ispravka materijalno znacajnih gresaka i promena racunovodstvenih politika u tekucoj godini - povecanje	408		421		434		447	
9	Ispravka materijalno znacajnih gresaka i promena racunovodstvenih politika u tekucoj godini - smanjenje	409		422		435		448	
10	Korigovano pocetno stanje na dan 01.01. tekuce godine _____ (red.br. 7+8-9)	410	4564674	423		436		449	871831
11	Ukupna povecanja u tekucoj godini	411	2341806	424		437		450	4309
12	Ukupna smanjenja u tekucoj godini	412		425		438		451	702
13	Stanje na dan 31.12. tekuce godine _____ (red.br. 10+11-12)	413	6906480	426		439		452	875438

1	Stanje na dan 01.01. prethodne godine _____	453	432137	466	1843864	479	2857	492	
2	Ispravka materijalno znacajnih gresaka i promena racunovodstvenih politika u prethodnoj godini - povecanje	454		467		480		493	
3	Ispravka materijalno znacajnih gresaka i promena racunovodstvenih politika u prethodnoj godini - smanjenje	455		468		481		494	
4	Korigovano pocetno stanje na dan 01.01. prethodne godine _____ (red.br. 1+2-3)	456	432137	469	1843864	482	2857	495	
5	Ukupna povecanja u prethodnoj godini	457	24412	470		483		496	
6	Ukupna smanjenja u prethodnoj godini	458		471	4323	484	381	497	
7	Stanje na dan 31.12. prethodne godine _____ (red.br. 4+5-6)	459	456549	472	1839541	485	2476	498	
8	Ispravka materijalno znacajnih gresaka i promena racunovodstvenih politika u tekucoj godini - povecanje	460		473		486		499	
9	Ispravka materijalno znacajnih gresaka i promena racunovodstvenih politika u tekucoj godini - smanjenje	461		474		487		500	
10	Korigovano pocetno stanje na dan 01.01. tekuce godine _____ (red.br. 7+8-9)	462	456549	475	1839541	488	2476	501	
11	Ukupna povecanja u tekucoj godini	463	39601	476		489		502	
12	Ukupna smanjenja u tekucoj godini	464		477	1605	490	1905	503	
13	Stanje na dan 31.12. tekuce godine _____ (red.br. 10+11-12)	465	496150	478	1837936	491	571	504	

1	Stanje na dan 01.01. prethodne godine _____	505	2640544	518		531		544	9340871
2	Ispravka materijalno znacajnih gresaka i promena racunovodstvenih politika u prethodnoj godini - povecanje	506		519		532		545	
3	Ispravka materijalno znacajnih gresaka i promena racunovodstvenih politika u prethodnoj godini - smanjenje	507		520		533		546	
4	Korigovano pocetno stanje na dan 01.01. prethodne godine _____ (red.br. 1+2-3)	508	2640544	521		534		547	9340871
5	Ukupna povecanja u prethodnoj godini	509	796244	522		535	20412	548	1831213
6	Ukupna smanjenja u prethodnoj godini	510	1055381	523		536		549	1076018
7	Stanje na dan 31.12. prethodne godine _____ (red.br. 4+5-6)	511	2381407	524		537	20412	550	10096066
8	Ispravka materijalno znacajnih gresaka i promena racunovodstvenih politika u tekucoj godini - povecanje	512		525		538		551	
9	Ispravka materijalno znacajnih gresaka i promena racunovodstvenih politika u tekucoj godini - smanjenje	513		526		539		552	
10	Korigovano pocetno stanje na dan 01.01. tekuce godine _____ (red.br. 7+8-9)	514	2381407	527		540	20412	553	10096066
11	Ukupna povecanja u tekucoj godini	515	1143440	528		541	796	554	3528360
12	Ukupna smanjenja u tekucoj godini	516	2381407	529		542	21208	555	2364411
13	Stanje na dan 31.12. tekuce godine _____ (red.br. 10+11-12)	517	1143440	530		543		556	11260015

1	Stanje na dan 01.01. prethodne godine _____	557	
2	Ispravka materijalno znacajnih gresaka i promena racunovodstvenih politika u prethodnoj godini - povecanje	558	
3	Ispravka materijalno znacajnih gresaka i promena racunovodstvenih politika u prethodnoj godini - smanjenje	559	
4	Korigovano pocetno stanje na dan 01.01. prethodne godine _____ (red.br. 1+2-3)	560	
5	Ukupna povecanja u prethodnoj godini	561	
6	Ukupna smanjenja u prethodnoj godini	562	
7	Stanje na dan 31.12. prethodne godine _____ (red.br. 4+5-6)	563	
8	Ispravka materijalno znacajnih gresaka i promena racunovodstvenih politika u tekucoj godini - povecanje	564	
9	Ispravka materijalno znacajnih gresaka i promena racunovodstvenih politika u tekucoj godini - smanjenje	565	
10	Korigovano pocetno stanje na dan 01.01. tekuce godine _____ (red.br. 7+8-9)	566	
11	Ukupna povecanja u tekucoj godini	567	
12	Ukupna smanjenja u tekucoj godini	568	
13	Stanje na dan 31.12. tekuce godine _____ (red.br. 10+11-12)	569	

U BEČEJU dana 28.2. 2012. godine

Lice odgovorno za sastavljanje  
finansijskog izvestaja

A. Parata



Zakonski zastupnik

[Signature]

Obrazac propisan Pravilnikom o sadrzini i formi obrazaca finansijskih izvestaja za privredna drustva, zadruge, druga pravna lica i preduzetnike ( "Sluzbeni glasnik RS", br.114/06 , 5/07, 119/08 i 2/10)

Popunjiva pravno lice - preduzetnik		
08114072 Maticni broj	[ ] [ ] [ ] [ ] [ ] [ ] [ ] [ ] Sifra delatnosti	100741587 PIB
Popunjiva Agencija za privredne registre		
750 1 2 3 Vrsta posla	[ ] 19	[ ] [ ] [ ] [ ] [ ] [ ] [ ] [ ] 20 21 22 23 24 25 26

Naziv : Sojaprotein AD

Sediste : Bečej, Industrijska 1

## STATISTICKI ANEKS



7005011241452

za 2011. godinu

### I OPSTI PODACI O PRAVNOM LICU ODNOSNO PREDUZETNIKU

1. Broj meseci poslovanja (oznaka od 1 do 12)	601	12	12
2. Oznaka za velicinu (oznaka od 1 do 3)	602	3	3
3. Oznaka za vlasnistvo (oznaka od 1 do 5)	603	2	2
4. Broj stranih (pravnih ili fizickih) lica koja imaju ucesce u kapitalu	604	292	287
5. Prosecan broj zaposlenih na osnovu stanja krajem svakog meseca (ceo broj)	605	386	382

### II BRUTO PROMENE NEMATERIJALNIH ULAGANJA I NEKRETNINA, POSTROJENJA, OPREME I BIOLOSKIH SREDSTAVA

- iznosi u hiljadama dinara

01	<b>1. Nematerijalna ulaganja</b>				
	1.1. Stanje na pocetku godine	606	19396	12654	6742
	1.2. Povecanja (nabavke) u toku godine	607	12560	XXXXXXXXXXXX	10008
	1.3. Smanjenja u toku godine	608	2963	XXXXXXXXXXXX	2963
	1.4. Revalorizacija	609		XXXXXXXXXXXX	
	1.5. Stanje na kraju godine (606+607-608+609)	610	28993	15206	13787
02	<b>2. Nekretnine, postrojenja, oprema i bioloska sredstva</b>				
	2.1. Stanje na pocetku godine	611	4936554	752531	4184023
	2.2. Povecanja (nabavke) u toku godine	612	6617823	XXXXXXXXXXXX	6617823
	2.3. Smanjenja u toku godine	613	3507770	XXXXXXXXXXXX	3684969
	2.4. Revalorizacija	614		XXXXXXXXXXXX	
	2.5. Stanje na kraju godine (611+612-613+614)	615	8046607	929730	7116877

## III STRUKTURA ZALIHA

- iznosi u hiljadama dinara

10	1. Zalihe materijala	616	2305690	4999635
11	2. Nedovrsena proizvodnja	617	69397	30897
12	3. Gotovi proizvodi	618	678330	362178
13	4. Roba	619	5914	16549
14	5. Stalna sredstva namenjena prodaji	620		
15	6. Dati avansi	621	1684789	317829
	<b>7. SVEGA (616+617+618+619+620+621=013+014)</b>	<b>622</b>	<b>4744120</b>	<b>5727088</b>

## IV STRUKTURA OSNOVNOG KAPITALA

- iznosi u hiljadama dinara

300	1. Akcijski kapital	623	6906480	4564674
	u tome : strani kapital	624	376217	374444
301	2. Udeli drustva sa ogranicenom odgovornoscu	625		
	u tome : strani kapital	626		
302	3. Ulozi clanova ortackog i komanditnog drustva	627		
	u tome : strani kapital	628		
303	4. Drzavni kapital	629		
304	5. Drustveni kapital	630		
305	6. Zadruzni udeli	631		
309	7. Ostali osnovni kapital	632		
30	<b>SVEGA (623+625+627+629+630+631+632=102)</b>	<b>633</b>	<b>6906480</b>	<b>4564674</b>

## V STRUKTURA AKCIJSKOG KAPITALA

- broj akcija kao ceo broj  
- iznosi u hiljadama dinara

	1. Obicne akcije			
	1.1. Broj obicnih akcija	634	14895524	9844844
deo 300	1.2. Nominalna vrednost obicnih akcija - ukupno	635	6906480	4564674
	2. Prioritetne akcije			
	2.1. Broj prioriternih akcija	636		
deo 300	2.2. Nominalna vrednost prioriternih akcija - ukupno	637		
300	<b>3. SVEGA -nominalna vrednost akcija (635+637=623)</b>	<b>638</b>	<b>6906480</b>	<b>4564674</b>

## VI POTRAZIVANJE I OBAVEZE

- iznosi u hiljadama dinara

20	1. Potrazivanja po osnovu prodaje (stanje na kraju godine 639 <= 016)	639	3630177	4259621
43	2. Obaveze iz poslovanja (stanje na kraju godine 640 <= 119)	640	521683	2381489
deo 228	3. Potrazivanja u toku godine od drustava za osiguranje za naknadu stete (dugovni promet bez pocetnog stanja)	641		
27	4. Porez na dodatu vrednost - prehodni porez (godisnji iznos po poreskim prijavama)	642	1415031	862862
43	5. Obaveze iz poslovanja (potrazni promet bez pocetnog stanja)	643	22348488	32915993
450	6. Obaveze za neto zarade i naknade zarada (potrazni promet bez pocetnog stanja)	644	223546	195824
451	7. Obaveze za porez na zarade i naknade zarada na teret zaposlenog (potrazni promet bez pocetnog stanja)	645	33596	29349
452	8. Obaveze za doprinose na zarade i naknade zarada na teret zaposlenog (potrazni promet bez pocetnog stanja)	646	55779	48506
461, 462 i 723	9. Obaveze za dividende, ucesce u dobitku i licna primanja poslodavca (potrazni promet bez pocetnog stanja)	647		
465	10. Obaveze prema fizickim licima za naknade po ugovorima (potrazni promet bez pocetnog stanja)	648	2422	2968
47	11. Obaveze za PDV (godisnji iznos po poreskim prijavama)	649	1091006	1635637
	12. Kontrolni zbir (od 639 do 649)	650	29321728	42332249

## VII DRUGI TROSKOVI I RASHODI

- iznosi u hiljadama dinara

513	1. Troškovi goriva i energije	651	316652	323794
520	2. Troškovi zarada i naknada zarada (bruto)	652	312492	273677
521	3. Troškovi poreza i doprinosa na zarade i naknade zarada na teret poslodavca	653	55778	48506
522, 523, 524 i 525	4. Troškovi naknada fizickim licima (bruto) po osnovu ugovora	654	3579	4408
526	5. Troškovi naknada clanovima upravnog i nadzornog odbora (bruto)	655	1084	1084
529	6. Ostali licni rashodi i naknade	656	37914	36636
53	7. Troškovi proizvodnih usluga	657	393931	262804
533, deo 540 i deo 525	8. Troškovi zakupnina	658	58662	38344
deo 533, deo 540 i deo 525	9. Troškovi zakupnina zemljišta	659		
536, 537	10. Troškovi istrazivanja i razvoja	660		
540	11. Troškovi amortizacije	661	186655	147457
552	12. Troškovi premija osiguranja	662	25245	21105
553	13. Troškovi platnog prometa	663	42881	57453



554	14. Troškovi članarina	664	2112	2101
555	15. Troškovi poreza	665	16697	20311
556	16. Troškovi doprinosa	666	2445	2229
562	17. Rashodi kamata	667	135141	251463
deo 560, deo 561 i deo 562	18. Rashodi kamata i deo finansijskih rashoda	668	135141	251463
deo 560, deo 561 i deo 562	19. Rashodi kamata po kreditima od banaka i dfo	669	133502	249025
deo 579	20. Rashodi za humanitarne, kulturne, zdravstvene, obrazovne, naučne i verske namene, za zaštitu čovekove sredine i za sportske namene	670	382	0
	<b>21. Kontrolni zbir (od 651 do 670)</b>	<b>671</b>	<b>1860293</b>	<b>1991860</b>

## VIII DRUGI PRIHODI

- iznosi u hiljadama dinara


60	1. Prihodi od prodaje robe	672	1834308	4466339
640	2. Prihodi od premija, subvencija, dotacija, regresa, kompenzacija i povraćaja poreskih dazbina	673	54579	252427
641	3. Prihodi po osnovu uslovljenih donacija	674	5998	1237
deo 650	4. Prihodi od zakupnina za zemljište	675		
651	5. Prihodi od članarina	676		
deo 660, deo 661, 662	6. Prihodi od kamata	677	158317	204715
deo 660, deo 661 i deo 662	7. Prihodi od kamata po računima i depozitima u bankama i ostalim finansijskim organizacijama	678	7078	5115
deo 660, deo 661 i deo 669	8. Prihodi na osnovu dividendi i ucesca u dobitku	679		
	<b>9. Kontrolni zbir (672 do 679)</b>	<b>680</b>	<b>2060280</b>	<b>4929833</b>

1. Obaveze za akcize (prema godisnjem obracunu akciza)	681		
2. Obracunate carine i druge uvozne dazbine (ukupan godisnji iznos prema obracunu)	682	3248	25095
3. Kapitalne subvencije i druga drzavna dodeljivanja za izgradnju i nabavku osnovnih sredstava i nematerijalnih ulaganja	683		
4. Drzavna dodeljivanja za premije, regres i pokrice tekucih troskova poslovanja	684		
5. Ostala drzavna dodeljivanja	685		
6. Primljene donacije iz inostranstva i druga bespovratna sredstva u novcu ili naturi od inostranih pravnih i fizickih lica	686		
7. Licna primanja preduzetnika iz neto dobitka (popunjavaju samo preduzetnici)	687		
8. Kontrolni zbir ( od 681 do 687)	688	3248	25095

U BEOGRADU dana 28.2. 2012. godine

Lice odgovorno za sastavljanje  
finansijskog izvestaja

A. Parica



Zakonski zastupnik

[Signature]

Obrazac propisan Pravilnikom o sadrzini i formi obrazaca finansijskih izvestaja za privredna drustva, zadruge, druga pravna lica i preduzetnike ("Sluzbeni glasnik RS", br.114/06, 5/07, 119/08 i 2/10)

**СОЈАПРОТЕИН А.Д БЕЧЕЈ**

**НАПОМЕНЕ УЗ БИЛАНС УСПЕХА  
И БИЛАНС СТАЊА**

**31. децембар 2011. године**

**ОСНОВНЕ ИНФОРМАЦИЈЕ О ДРУШТВУ**

Сојапротеин А.Д., Бечеј (даље: “Друштво”) највећи је прерађивач соје у Србији и један од најзначајнијих прерађивача у централној и источној Европи. Друштво је основано 1977. године, као радна организација за индустријску прераду соје у оснивању, а конституисање је окончано 1985. године.

У току 1991. године руководство Друштва је донело одлуку о издавању интерних акција запосленима и на тај начин извршило трансформацију у деоничко друштво. У току 2000. и 2001. године Друштво је приватизовало преостали друштвени капитал емисијом бесплатних акција, уписаних од стране запослених и других физичких лица, а у складу са одредбама Закона о својинској трансформацији из 1997. године.

Основна делатност Друштва је прерада сојиног зрна којом се добија низ пуномасних и обезмасњених производа у облику брашна, гризева и текстурираних форми, као и сојино уље, сојина сачма и сојин лецитин.

Седиште Друштва је у Бечеју, Улица Индустријска бр.1. На дан биланса стања Друштво је имало 394 запослених радника.

**ОСНОВЕ ЗА САСТАВЉАЊЕ И ПРЕЗЕНТАЦИЈУ ФИНАНСИЈСКИХ ИЗВЕШТАЈА И РАЧУНОВОДСТВЕНИ МЕТОД****Финансијски извештаји**

Финансијски извештаји Друштва укључују биланс стања на дан 31. децембра 2011. године, биланс успеха, извештај о променама на капиталу и извештај о токовима готовине за годину која се завршава на тај дан као и преглед значајних рачуноводствених политика и процена, те напомене уз финансијске извештаје.

**2. ОСНОВЕ ЗА САСТАВЉАЊЕ И ПРЕЗЕНТАЦИЈУ ФИНАНСИЈСКИХ ИЗВЕШТАЈА И РАЧУНОВОДСТВЕНИ МЕТОД****2.1. Основе за састављање и презентацију финансијских извештаја**

На основу Закона о рачуноводству и ревизији (“Службени гласник РС” бр. 46 од 2. јуна 2006. године и бр. 111 од 29. децембра 2009. године), правна лица и предузетници у Републици Србији су у обавези да вођење пословних књига, признавање и процењивање имовине и обавеза, прихода и расхода, састављање, приказивање, достављање и обелодањивање финансијских извештаја врше у складу са законском и професионалном регулативом, која подразумева Оквир за припремање и приказивање финансијских извештаја (“Оквир”), Међународне рачуноводствене стандарде (“МРС”), односно Међународне стандарде финансијског извештавања (“МСФИ”), као и тумачења која су саставни део стандарда који су били на снази на дан 31. децембра 2002. године.

Измене МРС, као и нови МСФИ и одговарајућа тумачења, издати од Одбора за међународне рачуноводствене стандарде (“Одбор”) и Комитета за тумачење међународног финансијског извештавања (“Комитет”), у периоду од 31. децембра 2002. године до 1. јануара 2009. године, званично су усвојени Решењем Министра финансија Републике Србије (“Министарство”) и објављени у Службеном гласнику РС бр. 77 на дан 25. октобра 2010. године.

Међутим, до датума састављања приложених финансијских извештаја, нису биле преведене све измене МРС/МСФИ и IFRIC тумачења која су била на снази за годишње периоде који почињу 1. јануара 2009. године. При том, приложени финансијски извештаји су приказани у

**НАПОМЕНЕ УЗ ФИНАНСИЈСКЕ ИЗВЕШТАЈЕ**

31. децембар 2011. године

формату прописаном Правилником о контном оквиру и садржини рачуна у контном оквиру за привредна друштва, задруге, друга правна лица и предузетнике (“Службени гласник РС” бр. 114/2006 до 3/2011) који преузима законом дефинисан потпун скуп финансијских извештаја који одступа од оног дефинисаног у МРС 1 “Приказивање финансијских извештаја”, а уз то у појединим деловима одступа и од начина приказивања одређених билансних позиција предвиђених наведеним стандардом. Објављени стандарди и тумачења на снази у текућем периоду који још увек нису званично преведени и усвојени, као и објављени стандарди и тумачења који још увек нису у примени, обелодањени су у напоменама 2.2 и 2.3.

Сходно наведеном, а имајући у виду потенцијално материјалне ефекте које одступања рачуноводствених прописа Републике Србије од МСФИ и МРС могу имати на реалност и објективност финансијских извештаја Друштва, приложени финансијски извештаји се не могу сматрати финансијским извештајима састављеним у сагласности са МСФИ и МРС.

Финансијски извештаји су састављени у складу са начелом историјског трошка, осим ако је другачије наведено у рачуноводственим политикама које су дате у даљем тексту.

Друштво је у састављању ових финансијских извештаја примењивало рачуноводствене политике образложене у напомени 3.

Финансијски извештаји Друштва су исказани у хиљадама динара. Динар представља званичну извештајну валуту у Републици Србији.

## **2. ОСНОВЕ ЗА САСТАВЉАЊЕ И ПРЕЗЕНТАЦИЈУ ФИНАНСИЈСКИХ ИЗВЕШТАЈА И РАЧУНОВОДСТВЕНИ МЕТОД (наставак)**

### **2.2. Објављени стандарди и тумачења на снази у текућем периоду који још увек нису званично преведени и усвојени**

На дан објављивања ових финансијских извештаја, доле наведени стандарди и измене стандарда су били издати од стране Одбора за међународне рачуноводствене стандарде, а следећа тумачења била су објављена од стране Комитета за тумачење међународног финансијског извештавања, али нису званично усвојена у Републици Србији за годишње периоде који почињу на дан 1. јануара 2010. године:

- Измене МСФИ 7 “Финансијски инструменти: Обелодањивања” – Измене којима се побољшавају обелодањивања фер вредност и ризика ликвидности (ревидиран марта 2009. године, на снази за годишње периоде који почињу на дан или након 1. јануара 2009. године),
- Измене МСФИ 1 “Прва примена међународних стандарда финансијског извештавања” – Додатни изузеци за лица која први пут примењују МСФИ Измене које се односе на средства у индустрији нафте и гаса и утврђивање да ли уговори садрже лизинг (ревидиран јула 2009. године, на снази за годишње периоде који почињу на дан или након 1. јануара 2010. године),
- Измене различитих стандарда и тумачења резултат су Пројекта годишњег квалитативног побољшања МСФИ објављеног 16. априла 2009. године (МСФИ 5, МСФИ 8, МРС 1, МРС 7, МРС 17, МРС 36, МРС 39, IFRIC 16 првенствено са намером отклањања неусаглашености и појашњења формулација у тексту (измене стандарда ступају на снагу за годишње периоде који почињу на дан или након 1. јануара 2010. године, а измена IFRIC на дан или након 1. јула 2009. године),
- Измене МРС 38 “Нематеријална имовина” (на снази за годишње периоде који почињу на дан или након 1. јула 2009. године),

- Измене МСФИ 2 “Плаћања акцијама”: Измене као резултат Пројекта годишњег квалитативног побољшања МСФИ (ревидиран априла 2009. године, на снази за годишње периоде који почињу на дан или након 1. јула 2009. године) и измена која се односи на трансакције плаћања акцијама групе засноване на готовини (ревидиран јуна 2009. године, на снази за годишње периоде који почињу на дан или након 1. јануара 2010. године);
- Измене IFRIC 9 “Поновна процена уграђених деривата” ступа на снагу за годишње периоде који почињу на дан или након 1. јула 2009 и МРС 39 “Финансијски инструменти: Признавање и мерење” – Уграђени деривати (на снази за годишње периоде који почињу на дан или након 30. јуна 2009. године),
- IFRIC 18 “Пренос средстава са купаца” (на снази за годишње периоде који почињу на дан или након 1. јула 2009. године);
- „Свеобухватни оквир за финансијско извештавање 2010. године“ што представља измену „Оквир за припремање и приказивање финансијских извештаја“ (на снази од датума објављивања, односно од септембра 2010. године),
- Допуне МСФИ 1 “Прва примена међународних стандарда финансијског извештавања” – Ограничено изузеће од упоредних обелодањивања прописаних у оквиру МСФИ 7 код лица која први пут примењују МСФИ (на снази за годишње периоде који почињу на дан или након 1. јула 2010. године),
- Допуне МРС 24 “Обелодањивања о повезаним лицима” – Поједностављени захтеви за обелодањивањем код лица под (значајном) контролом или утицајем владе и појашњење дефиниције повезаног лица (на снази за годишње периоде који почињу на дан или након 1. јануара 2011. године),
- Допуне МРС 32 “Финансијски инструменти: презентација” – Рачуноводствено обухватање пречег права на нове акције (на снази за годишње периоде који почињу на дан или након 1. фебруара 2010. године),
- Допуне различитих стандарда и тумачења „Побољшања МСФИ (2010)“ резултат су Пројекта годишњег квалитативног побољшања МСФИ објављеног 6. маја 2010. године (МСФИ 1, МСФИ 3, МСФИ 7, МРС 1, МРС 27, МРС 34, IFRIC 13) првенствено са намером отклањања неслагања и појашњења формулација у тексту (већина допуна биће на снази за годишње периоде који почињу на дан или након 1. јануара 2011. године),
- Допуне IFRIC 14 “МРС 19 - Ограничење дефинисаних примања, минимални захтеви за финансирањем и њихова интеракција” Преплаћени минимални захтеви за финансирањем (на снази за годишње периоде који почињу на дан или након 1. јануара 2011. године),
- IFRIC 19 “Намиривање финансијских обавеза инструментима капитала” (на снази за годишње периоде који почињу на дан или након 1. јула 2010. године).

## 2. ОСНОВЕ ЗА САСТАВЉАЊЕ И ПРЕЗЕНТАЦИЈУ ФИНАНСИЈСКИХ ИЗВЕШТАЈА И РАЧУНОВОДСТВЕНИ МЕТОД (наставак)

### 2.3. Објављени стандарди и тумачења који још увек нису ступили на снагу

На дан издавања ових финансијских извештаја следећи стандарди, њихове допуне и тумачења били су објављени, али нису још увек ступили на снагу:

## НАПОМЕНЕ УЗ ФИНАНСИЈСКЕ ИЗВЕШТАЈЕ

31. децембар 2011. године

- МСФИ 9 “Финансијски инструменти” (на снази за годишње периоде који почињу на дан или након 1. јануара 2015. године),
- МСФИ 10 “Консолидовани финансијски извештаји” (на снази за годишње периоде који почињу на дан или након 1. јануара 2013. године),
- МСФИ 11 “Заједнички аранжмани” (на снази за годишње периоде који почињу на дан или након 1. јануара 2013. године),
- МСФИ 12 “Обелодањивање учешћа у другим правним лицима” (на снази за годишње периоде који почињу на дан или након 1. јануара 2013. године),
- МСФИ 13 “Мерење фер вредности” (на снази за годишње периоде који почињу на дан или након 1. јануара 2013. године),
- МРС 27 (ревидиран 2011. године) “Појединачни финансијски извештаји” - (на снази за годишње периоде који почињу на дан или након 1. јануара 2013. године)
- МРС 28 (ревидиран 2011. године) “Улагања у придружена правна лица и заједничка улагања” - (на снази за годишње периоде који почињу на дан или након 1. јануара 2013. године)
- Допуне МСФИ 1 “Прва примена међународних стандарда финансијског извештавања” – Велика хиперинфлација и уклањање фиксних датума за лица која први пут примењују МСФИ (на снази за годишње периоде који почињу на дан или након 1. јула 2011. године),
- Допуне МСФИ 7 “Финансијски инструменти: Обелодањивања” – Пренос финансијских средстава (на снази за годишње периоде који почињу на дан или након 1. јула 2011. године),
- Допуне МСФИ 7 “Финансијски инструменти: обелодањивања” – Пребијање финансијских средстава и финансијских обавеза (на снази за годишње периоде који почињу на дан или након 1. јануар 2013. године),
- Допуне МСФИ 9 “Финансијски инструменти” и МСФИ 7 “Финансијски инструменти: Обелодањивања” – Обавезно ступање на снагу и прелазна обелодањивања
- Допуне МРС 1 “Презентација финансијских извештаја” – Презентација ставки укупног осталог резултата (на снази за годишње периоде који почињу на дан или након 1. јула 2012. године)
- Допуне МРС 12 „Порези на добитак” – Одложени порез: повраћај средстава која су служила за обрачун пореза (на снази за годишње периоде који почињу на дан или након 1. јануара 2012. године),
- Допуне МРС 19 „Накнаде запосленима” – Унапређење рачуноводственог обухватања примања по престанку запослења (на снази за годишње периоде који почињу на дан или након 1. јануара 2013. године),
- Допуне МРС 32 “Финансијски инструменти: Презентација” – Пребијање финансијских средстава и финансијских обавеза (на снази за годишње периоде који почињу на дан или након 1. јануара 2014. године),
- IFRIC 20 “Трошкови откривке у производној фази површинских рудника” (на снази за годишње периоде који почињу на дан или након 1. јануара 2013. године).

**Упоредни подаци**

Упоредне податке представљају финансијски извештаји Друштва на дан и за годину која се завршила на дан 31. децембра 2010. године, који су били предмет независне ревизије.

**ПРЕГЛЕД ЗНАЧАЈНИХ РАЧУНОВОДСТВЕНИХ ПОЛИТИКА****Приходи и расходи**

Приходи од продаје признају се када се ризик и корист повезани са правом власништва преносе на купца, а то подразумева датум испоруке производа купцу. Приходи од услуга се признају када се услуга изврши.

Приходи се исказују по правичној вредности средстава која су примљена или ће бити примљена, у нето износу након умањења за дате попусте и порез на додату вредност.

Приходи и расходи од камата се књиже у корист, односно на терет обрачунског периода на који се односе.

Са датумом на који се књиже приходи такође се књиже и одговарајући расходи (принцип узрочности прихода и расхода).

Трошкови одржавања и оправки основних средстава се покривају из прихода обрачунског периода у коме настану.

**Прерачунавање средстава и обавеза у страним средствима плаћања**

Пословне промене настале у страним средствима плаћања прерачунате су у динаре по средњем курсу утврђеном на међубанкарском тржишту девиза, који је важио на дан пословне промене.

Средства и обавезе исказане у страним средствима плаћања на дан биланса стања, прерачунати су у динаре по средњем курсу утврђеном на међубанкарском тржишту девиза који је важио на тај дан.

Позитивне и негативне курсне разлике настале приликом пословних трансакција у страним средствима плаћања и приликом прерачуна позиција биланса стања исказаних у страним средствима плаћања књижене су у корист или на терет биланса успеха, као добици или губици по основу курсних разлика.

**ПРЕГЛЕД ЗНАЧАЈНИХ РАЧУНОВОДСТВЕНИХ ПОЛИТИКА (наставак)****Бенефиције за запослене*****а) Порези и доприноси фондовима за социјалну сигурност запослених***

У складу са прописима који се примењују у Републици Србији, Друштво је у обавези да плаћа порезе и доприносе пореским органима и државним фондовима којима се обезбеђује социјална сигурност запослених. Ове обавезе укључују порезе и доприносе за запослене на терет послодавца у износима обрачунатим по стопама прописаним законским прописима. Друштво је, такође обавезно да од бруто зараде запослених обустави доприносе и да их, у име запослених, уплати фондовима. Порези и доприноси на терет послодавца и порези и доприноси на терет запосленог се књиже на терет расхода периода на који се односе.



***б) Обавезе по основу отпремнина и јубиларних награда***

Друштво је на основу одредби Закона о раду у обавези да исплати запосленима отпремнине, при престанку радног односа ради коришћења права на пензију, у висини три просечне зараде исплаћене у Републици, према последњем објављеном податку републичког органа надлежног за послове статистике. Поред тога, Друштво је у обавези да исплати и јубиларне награде запосленима у зависности од дужине непрекидног рада у Друштву и то у висини од једне просечне зараде остварене у Друштву у месецу који претходи месецу у којем се исплаћују јубиларне награде.

**Порези и доприноси****Порез на добит*****а) Текући порез на добитак***

Текући порез на добитак представља износ који се обрачунава и плаћа у складу са Законом о порезу на добит предузећа важећим у Републици Србији.

Порез на добитак у висини од 10% (2011. година: 10%) се плаћа на пореску основицу утврђену пореским билансом. Пореска основица приказана у пореском билансу укључује добит приказану у званичном билансу успеха и корекције дефинисане пореским прописима Републике Србије.

Порески прописи Републике Србије не предвиђају могућност да се порески губици из текућег периода могу користити као основа за повраћај пореза плаћеног у претходним периодима. Међутим, губици из текућег периода могу се пренети на рачун добити из будућих обрачунских периода, али не дуже од десет година.

Одложени порез на добитак се обрачунава коришћењем методе утврђивања обавеза према билансу стања, за привремене разлике произашле из разлике између пореске основице средстава и обавеза у билансу стања и њихове књиговодствене вредности. Важеће пореске стопе на датум биланса стања се користе за утврђивање разграниченог износа пореза на добит. Одложене пореске обавезе се признају за све опорезиве привремене разлике. Одложена пореска средства се признају за све одбитне привремене разлике и ефекте пренетог губитка и пореских кредита на порески биланс, који се могу преносити, до степена до којег ће вероватно постојати опорезива добит од које се одложена пореска средства могу искористити.

**ПРЕГЛЕД ЗНАЧАЈНИХ РАЧУНОВОДСТВЕНИХ ПОЛИТИКА (наставак)****Порези и доприноси (наставак)****Порез на добит (наставак)*****б) Одложени порез на добитак***

Одложени порез се књижи на терет или у корист биланса успеха, осим када се односи на позиције које се књиже директно у корист или на терет капитала, и у том случају се одложени порез такође распоређује у оквиру капитала.

**Порези и доприноси који не зависе од резултата**

Порези и доприноси који не зависе од резултата укључују порез на имовину и друге порезе и доприносе који се плаћају према разним републичким и општинским прописима. Остали порези и доприноси признају се као расход периода у коме су настали.

**Некретнине, инвестиционе некретнине, постројења и опрема**

Почетно мерење некретнина, постројења и опреме, који испуњавају услове за признавање средстава, врши се по набавној вредности или цени коштања. Накнадни издаци за некретнине, постројења и опрему признају се као средство само када се тим издацима побољшава стање средства изнад његовог првобитно процењеног стандардног учинка. Сви остали накнадно настали издаци признају се као расход у периоду у којем су настали.

Након почетног признавања, некретнине (земљиште и грађевински објекти) се исказују по ревалоризованом износу, који изражава њихову поштenu вредност на дан ревалоризације, умањеној за укупан износ исправки вредности по основу амортизације и укупан износ исправки вредности по основу губитка због обезвређења.

Поштenu вредност некретнина чини њихова тржишна вредност која се утврђује проценом. Ревалоризација се врши само када се поштена вредност ревалоризованог средства знатно разликује од његове исказане вредности.

Постројења и опрема након почетног признавања исказују се по набавној цени или по цени коштања умањеној за укупан износ обрачунате амортизације и укупан износ губитка због обезвређења.

Добици или губици који проистекну из расходовања или отуђења признају се као приход или расход у билансу успеха.

**Амортизација**

Амортизација некретнина, постројења и опреме обрачунава се пропорционалним методом, током процењеног века корисне употребе. Корисни век употребе и стопе амортизације за главне групе средстава су следеће:

<u>Главне групе основних средстава</u>	<u>Стопа (%)</u>
Грађевински објекти	1,5 – 5 %
Производна опрема	5 – 25 %
Теренска и путничка возила	10 – 20 %
Рачунари	20 – 33 %
Остала опрема	1,5 – 50 %

**ПРЕГЛЕД ЗНАЧАЈНИХ РАЧУНОВОДСТВЕНИХ ПОЛИТИКА (наставак)****Некретнине, инвестиционе некретнине, постројења и опрема (наставак)****Амортизација (наставак)**

Амортизационе стопе се ревидирају сваке године ради утврђивања оне амортизације која одражава стварни утрошак ових средстава у току пословања на основу преосталог века њиховог коришћења.

### **Инвестиционе некретнине**

Инвестиционе некретнине су некретнине које Друштво, као власник, држи ради остваривања зараде од издавања некретнине или ради увећања вредности капитала или ради и једног и другог, а не ради употребе за пружање услуга или за потребе административног пословања или продаје у оквиру редовног пословања. Почетно мерење инвестиционе некретнине приликом стицања врши се по набавној вредности или цени коштања. Након почетног признавања, инвестиционе некретнине се исказују по ревалоризованом износу, који изражава њихову поштену вредност на дан ревалоризације односно процене, умањеној за укупан износ исправки вредности по основу амортизације и укупан износ исправки вредности по основу губитка због обезвређења.

### **Нематеријална улагања**

Нематеријална улагања односе се на набављени софтвер и жиг и исказују по набавној вредности умањеној за амортизацију. Нематеријална улагања се отписују пропорционалним методом у периоду од две до осам година.

### **Дугорочни финансијски пласмани**

Дугорочни финансијски пласмани обухватају учешћа у капиталу повезаних правних лица, пословних банака и других правних лица исказани по методу набавне вредности која се умањује за обезвређења на основу процене руководства ради свођења на њихову надокнадиву вредност. Ови зајмови се исказују по номиналној вредности.

### **Умањење вредности**

На сваки датум биланса стања Друштво преиспитује књиговодствене износе своје материјалне имовине да би утврдило постоје ли знаке да је дошло до губитака услед умањења вредности наведене имовине. Ако постоје такве знаке, процењује се надокнадиви износ средства да би се могао утврдити евентуални губитак настао умањењем. Ако није могуће проценити надокнадиви износ појединог средства, Друштво процењује надокнадиви износ јединице која генерише новац, а којој то средство припада.

Надокнадива вредност је нето продајна цена или вредност у употреби, зависно од тога која је виша. За потребе процене вредности у употреби, процењени будући новчани токови дисконтују се до садашње вредности применом дисконтне стопе пре опорезивања која одражава садашњу тржишну процену временске вредности новца и ризике специфичне за то средство.

## **ПРЕГЛЕД ЗНАЧАЈНИХ РАЧУНОВОДСТВЕНИХ ПОЛИТИКА (наставак)**

### **Умањење вредности (наставак)**

Ако је процењен надокнадиви износ средства (или јединице која генерише новац) мањи од књиговодственог износа, онда се књиговодствени износ тога средства (или јединице која генерише новац) умањује до надокнадивог износа. Губици од умањења вредности признају се одмах као расход, осим ако средство није земљиште или зграда које се не користи као инвестициона некретнина која је исказана по ревалоризираном износу, у којем случају се губитак од умањења исказује као смањење вредности настало ревалоризацијом средства.

Код накнадног поништења губитка од умањења вредности, књиговодствени износ средства (јединице која генерише новац) повећава се до ревидираног процењеног надокнадивог износа тога средства, при чему већа књиговодствена вредност не премашује књиговодствену вредност која би била утврђена да у претходним годинама није било признатих губитака на том средству (јединици која генерише новац) услед умањења

**НАПОМЕНЕ УЗ ФИНАНСИЈСКЕ ИЗВЕШТАЈЕ**

31. децембар 2011. године

вредности. Поништење губитка од умањења вредности одмах се признаје као приход, осим ако се предметно средство не исказује по процењеној вредности, у којем случају се поништење губитка од умањења вредности исказује као повећање услед ревалоризације.

На дан 31. децембра 2011. године, на основу процене руководства Друштва, не постоје индиције да је вредност некретнина, постројења и опреме обезвређена.

**Залихе**

Залихе се исказују по цени коштања или по нето продајној вредности у зависности која је нижа. Нето очекивана продајна вредност је цена по којој залихе могу бити продате у нормалним условима пословања након умањења цене за трошкове продаје.

Вредност залиха материјала и резервних делова се утврђује на основу метода просечне набавне цене. Набавна вредност укључује вредност по фактури добављача, транспортне и зависне трошкове.

Вредност недовршене производње и готових производа укључује све директне трошкове производње као и аликвотни део трошкова погонске режије.

Залихе робе у магацину евидентирају се по набавним ценама, а залихе робе у малопродаји по малопродајним ценама. На крају обрачунског периода врши се свођење вредности залиха на набавну вредност алокацијом разлике у цени, израчунате на просечној основи, између набавне вредности продате робе и робе на стању на крају године.

Терећењем осталих расхода врши се исправка вредности залиха у случајевима када се оцени да је потребно свести њихову вредност на нето очекивану продајну вредност (укључујући залихе са успореним обртом, сувишне и застареле залихе). Оштећене залихе и залихе које по квалитету не одговарају стандардима се отписују.

**Финансијски инструменти**

Финансијска средства и финансијске обавезе се евидентирају у билансу стања Друштва, од момента када се Друштво уговорним одредбама везало за инструмент. Куповина или продаја финансијских средстава признаје се применом обрачуна на датум поравнања, односно датум када је средство испоручено другој страни.

**ПРЕГЛЕД ЗНАЧАЈНИХ РАЧУНОВОДСТВЕНИХ ПОЛИТИКА (наставак)****Финансијски инструменти (наставак)**

Финансијска средства престају да се признају када Друштво изгуби контролу над уговореним правима над тим инструментима, што се дешава када су права коришћења инструмената реализована, истекла, напуштена или уступљена. Финансијска обавеза престаје да се признаје када је обавеза предвиђена уговором испуњена, отказана или истекла.

*а) Учешћа у капиталу*

Учешћа у капиталу банака и других правних лица која се котирају на берзи се почетно одмеравају по набавној вредности. Накнадно одмеравање се врши, на сваки датум биланса стања, ради усклађивања њихове вредности са тржишном вредношћу.

Дугорочни финансијски пласмани који обухватају учешћа у капиталу повезаних правних лица, пословних банака и других правних лица која се не котирају на берзи исказују се по методу набавне вредности која се умањује за обезвређења на основу процене руководства ради свођења на њихову надокнадиву вредност.

*б) Потраживања од купаца, краткорочни пласмани и остала краткорочна потраживања*

Потраживања од купаца, краткорочни пласмани и остала краткорочна потраживања исказују се по номиналној вредности, умањеној за исправке вредности извршене на основу процене њихове наплативости од стране руководства.

*в) Готовина и готовински еквиваленти*

Под готовином и готовинским еквивалентима у финансијским извештајима Друштва исказују се готовина у благајни и стања на текућим рачунима и остала новчана средства расположива до три месеца.

*г) Финансијске обавезе*

Инструменти финансијских обавеза су класификовани у складу са суштином уговорних одредби. Финансијске обавезе се исказују по номиналној вредности, увећаној за камате на основу закључених уговора, која кореспондира ефективној каматној стопи.

*д) Обавезе из пословања*

Обавезе према добављачима и остале обавезе из пословања се процењују по вредности примљених средстава.

**ПРЕГЛЕД ЗНАЧАЈНИХ РАЧУНОВОДСТВЕНИХ ПРОЦЕНА**

Презентација финансијских извештаја захтева од руководства Друштва коришћење најбољих могућих процена и разумних претпоставки, које имају ефекта на презентоване вредности средстава и обавеза као и обелодањивање потенцијалних потраживања и обавеза на дан састављања финансијских извештаја, као и прихода и расхода у току извештајног периода. Ове процене и претпоставке су засноване на информацијама расположивим на дан састављања финансијских извештаја.

У наставку су приказане кључне претпоставке везане за будућност и остали извори процењивања неизвесности на датум биланса стања које представљају значајан ризик, за материјалне корекције износа позиција биланса стања у следећој финансијској години.

**Амортизација и стопе амортизације**

Обрачун амортизације и стопе амортизације су засноване на пројектованом економском веку опреме и нематеријалних улагања. Једном годишње Друштво процењује економски век на основу тренутних предвиђања.

**Исправка вредности потраживања и краткорочних пласмана**

Друштво врши обезвређење сумњивих потраживања од купаца и других дужника на основу процењених губитака који настају, ако дужници нису у могућности да изврше плаћања. У процени одговарајућег износа губитка од обезвређења за сумњива потраживања, Друштво се ослања на старост потраживања, раније искуство са отписом, бонитет купаца и променама у условима плаћања. Ово захтева процене везане за будуће понашање купаца и тиме изазване будуће наплате. Међутим, значајан део потраживања Друштва се односи на потраживања од зависних правних лица код којих је, на основу процена и досадашњих искустава, укупна садашња вредност потраживања наплатива.

## ПРЕГЛЕД ЗНАЧАЈНИХ РАЧУНОВОДСТВЕНИХ ПРОЦЕНА (наставак)

## Фер вредност

Пословна политика Друштва је да обелодани информације о правичној вредности активе и пасиве за коју постоје званичне тржишне информације и када се правична вредност значајно разликује од књиговодствене вредности. У Републици Србији не постоји довољно тржишног искуства, као ни стабилности и ликвидности код куповине и продаје потраживања и остале финансијске активе и пасиве, пошто званичне тржишне информације нису у сваком тренутку расположиве. Стога, правичну вредност није могуће поуздано утврдити у одсуству активног тржишта. Руководство Друштва врши процену ризика и, у случајевима када се оцени да вредност по којој се имовина води у пословним књигама неће бити реализована, врши исправку вредности. По мишљењу руководства Друштва, износи у овим финансијским извештајима одражавају вредност која је, у датим околностима, најверодостојнија и најкориснија за потребе извештавања.

НАПОМЕНА-1  
ПРИХОДИ ОД ПРОДАЈЕ

	У хиљадама динара	
	Година која се завршава 31. децембра	
	2011.	2010.
Приход од продаје робе:		
- повезана правна лица	640.453	3.940.636
- остала правна лица у земљи	1.193.856	525.678
- остала правна лица у иностранству		24
	<u>1.834.309</u>	<u>4.466.338</u>
Приход од продаје производа и услуга		
- повезана правна лица	1.001.923	2.190.136
- остала правна лица у земљи	4.281.044	4.462.909
- остала правна лица у иностранству	4.551.804	3.152.578
	<u>9.834.771</u>	<u>9.805.623</u>
	<u>11.669.080</u>	<u>14.271.961</u>

Предузеће је у билансу успеха исказало укупне приходе од продаје у износу од 11.669.080 хиљада динара. Наведени износ чине приходи од продаје трговачке робе у износу од 1.834.309 хиљада динара и приходи од продаје производа и услуга у износу од 9.834.771 хиљада динара.

Најзначајнији приходи од продаје трговачке робе остварени су продајом:

## -Повезана правна лица

Зрно соје	624.076 хиљада динара
Сојина сачма	2.389 хиљада динара
Мазут	13.988 хиљада динара
УКУПНО	640.453 хиљада динара

## -Остала правна лица

Сојина сачма	503.400 хиљада динара
Рафин.сунц.уље	604.589 хиљада динара
Сунц.сачма 33%	9.195 хиљада динара
Сирово сојино уље	1.023 хиљада динара
Остало	75.649 хиљада динара
УКУПНО	1.193.856 хиљада динара

## Приходи од продаје производа и услуга

## -Повезана правна лица

Сојина сачма	954.165 хиљада динара
Сирово сојино уље	2.816 хиљада динара
Протеински производи	5.551 хиљада динара
Остала	39.391 хиљада динара
<b>УКУПНО</b>	<b>1.001.923 хиљада динара</b>

## -Остала правна лица

Сојина сачма	2.785.134 хиљада динара
Сирово сојино уље	1.037.513 хиљада динара
Протеински производи	347.602 хиљада динара
Остала	110.795 хиљада динара
<b>УКУПНО</b>	<b>4.281.044 хиљада динара</b>

## -остала правна лица у иностранству

Сојина сачма	51.663 хиљада динара
Сирово сојино уље	2.474.098 хиљада динара
Протеински производи	1.945.870 хиљада динара
Остала	80.173 хиљада динара
<b>УКУПНО</b>	<b>4.551.804 хиљада динара</b>

**НАПОМЕНА-2****ОСТАЛИ ПОСЛОВНИ ПРИХОДИ**

	У хиљадама динара	
	Година која се завршава 31. децембра	
	<b>2011.</b>	<b>2010.</b>
Приходи од субвенција и стимулација	60.577	252.427
Приходи од закупнина	54.674	49.379
Остали пословни приходи	225	1.318
	<b>115.476</b>	<b>303.124</b>

Приходи од субвенција исказани у износу од 60.577 хиљаде динара у целости се односе на приходе одобрене у складу са Уредбом о коришћењу подстицаја произвођачима пољопривредних и прехрамбених производа за 2010. годину (Сл. гласник РС бр 20/10). Како у буџету РС за ове намене није било више средстава, приходи по основу субвенција нису више наплаћени нити књижени у 2011. години.

## НАПОМЕНА-3

## НАБАВНА ВРЕДНОСТ ПРОДАТЕ РОБЕ

	У хиљадама динара	
	Година која се завршава 31. децембра	
	2011.	2010.
Набавна вредност продате робе	1.817.512	3.978.674
	<u>1.817.512</u>	<u>3.978.674</u>

Предузеће је исказало у билансу успеха износ од 1.817.512 хиљада динара који се односи на трошкове продате трговачке робе. Најзначајнији износи се односе на :

Рафин.сунц.уље	604.589 хиљада динара
Зрно соје	606.455 хиљада динара
Остало	606.468 хиљада динара
УКУПНО	1.817.512 хиљада динара

## НАПОМЕНА-4

## ТРОШКОВИ МАТЕРИЈАЛА И ЕНЕРГИЈЕ

	У хиљадама динара	
	Година која се завршава 31. децембра	
	2011.	2010.
Трошкови материјала за израду	7.421.016	7.343.075
Трошкови осталог материјала	177.583	179.158
Трошкови горива и енергије	316.652	323.793
	<u>7.915.251</u>	<u>7.846.026</u>

## НАПОМЕНА-5

## ТРОШКОВИ ЗАРАДА, НАКНАДА ЗАРАДА И ОСТАЛИ ЛИЧНИ РАСХОДИ

	У хиљадама динара	
	Година која се завршава 31. децембра	
	2011.	2010.
Трошкови бруто зарада	312.492	273.677
Трошкови доприноса на терет послодавца	55.779	48.506
Накнада трошкова запосленима на службеним путовањима	9.792	11.404
Накнаде трошкова превоза запосленима	14.629	12.392
Стипендије	4.922	5.288
Трошкови накнада по ауторским уговорима	3.579	2.232
Отпремнине и јубиларне награде	2.034	2.572



**НАПОМЕНЕ УЗ ФИНАНСИЈСКЕ ИЗВЕШТАЈЕ**

31. децембар 2011. године

Трошкови накнаде члановима управног и надзорног одбора	1.084	1.084
Остали лични расходи и накнаде	6.536	7.156
	<u>410.847</u>	<u>364.311</u>

**ПРИМАЊА РУКОВОДСТВА**

Током 2011.године Привредно друштво је исплатило накнаде кључном руководству које укључује чланове Управног одбора и зараде руководства у бруто износу од 18.406хиљада динара (2010.године 11.914хиљада динара)према структури датој у наредној табели:

	У хиљадама динара	
	Година која се завршава	
	31. децембра	
	2011.	2010.
Руководство		
Зараде	17.322	10.830
Управни Одбор		
Накнаде члановима Управног Одбора	1.084	1.084
	<u>18.406</u>	<u>11.914</u>

**НАПОМЕНА-6****ТРОШКОВИ АМОРТИЗАЦИЈЕ И РЕЗЕРВИСАЊА**

	У хиљадама динара	
	Година која се завршава	
	31. децембра	
	2011.	2010.
Трошкови амортизације	186.655	147.451
Трошкови резервисања	4.753	156
	<u>191.408</u>	<u>147.607</u>

**НАПОМЕНА-7****ОСТАЛИ ПОСЛОВНИ РАСХОДИ**

	У хиљадама динара	
	Година која се завршава	
	31. децембра	
	2011.	2010.
Трошкови банкарских и услуга платног промета	42.881	57.453
Трошкови услуга одржавања	64.275	74.015
Лабораторијске услуге	80.341	59.048
Трошкови транспорта	146.489	90.112
Трошкови закупа	58.662	38.344
Комуналне услуге	21.272	18.543
Трошкови премија осигурања	25.245	21.105
Индиректни порези и доприноси	19.142	22.540
Услуге брокера	744	480
Адвокатске и консултантске услуге	787	3.893
Трошкови интернета, телефонски и ПТТ трошкови	6.459	7.379
Трошкови репрезентације	13.019	12.766
Трошкови сајмова и других приредби	8.283	4.892

## НАПОМЕНЕ УЗ ФИНАНСИЈСКЕ ИЗВЕШТАЈЕ

31. децембар 2011. године

Трошкови рекламе и пропаганде	3.121	2.859
Трошкови осталих производних услуга	5.030	9.050
Остали нематеријални трошкови	150.226	34.557
	<u>645.976</u>	<u>457.036</u>

**НАПОМЕНА-8**  
**ФИНАНСИЈСКИ ПРИХОДИ**

У хиљадама динара  
 Година која се завршава  
 31. децембра

	2011.	2010.
Финансијски приходи – повезана правна лица	218	1.535
Позитивне курсне разлике	578.701	276.775
Приходи по основу ефеката валутне клаузуле	4.125	10.929
Приходи од камата	165.395	209.831
Остали финансијски приходи	298	-
	<u>748.737</u>	<u>499.070</u>

**НАПОМЕНА-9**  
**ФИНАНСИЈСКИ РАСХОДИ**

У хиљадама динара  
 Година која се завршава  
 31. децембра

	2011.	2010.
Негативне курсне разлике	592.931	1.123.244
Расходи камата	135.141	251.463
Негативни ефекти по основу датих робних зајмова		-
Расходи по основу ефеката валутне клаузуле	7.703	798
Остали финансијски расходи	3	1.124
	<u>735.778</u>	<u>1.376.629</u>

**НАПОМЕНА-10**  
**ОСТАЛИ ПРИХОДИ**

У хиљадама динара  
 Година која се завршава  
 31. децембра

	2011.	2010.
Добици од продаје опреме и нематеријалних улагања	228	6,035
Добици од продаје хартија од вредности		-
Приходи од усклађивања вредности потраживања	6.488	10,151
Вишкови	8.293.	5,011
Накнада штете од осигуравајућих друштава	7.455	1,598
Добици од продаје материјала	3.957	1,369
Приходи од отписа обавеза	12.087	-
Остали приходи	979	16,973
	<u>39.487</u>	<u>41.137</u>

**НАПОМЕНА-11  
ОСТАЛИ РАСХОДИ**

	У хиљадама динара	
	Година која се завршава 31. децембра	
	2011.	2010.
Обезвређење потраживања и краткорочних пласмана	33.699	19.051
Мањкови	496	4.944
Губици од продаје материјала	3.787	1.075
Остале провизије		-
Отпис потраживања по датим стамбеним кредитима		63
Губици по основу расхоровања некретнина и опреме	1.858	289
Расходи по основу директних отписа потраживања	145	12.235
Остали расходи	14.889	5.600
	<u>54.874</u>	<u>43.257</u>

**НАПОМЕНА-12  
ДОБИТАК**

в) Усаглашавање износа пореза на добитак у билансу успеха и производа добити пре опорезивања и прописане пореске стопе

	У хиљадама динара	
	31. децембар 2011.	31. децембар 2010.
Добит пре опорезивања	<u>1.205.084</u>	<u>839.509</u>
Порез на добитак обрачунат по стопи од 10%	120.508	83.950
Порески ефекти расхода који се не признају у пореском билансу	4.280	2.318
Порески кредит по основу улагања у основна средства остварени у текућој години	<u>(62.394)</u>	<u>(43.134)</u>
Укупан порески расход периода	62.394	43.134
Одложени порески расход периода		4.361
Одложени порески приход периода	142	
	<u>62.252</u>	<u>47.495</u>
Ефективна пореска стопа	<u>5,16%</u>	<u>5.66%</u>

**НАПОМЕНА-13  
ЗАРАДА ПО АКЦИЈИ**

	31. децембар 2011.	31. децембар 2010.
Нето добитак	1.142.832	792.014
Просечан пондерисани број акција	11.788.513	8.737.811
Основна зарада по акцији (у динарима)	96,94	90,64

**НАПОМЕНА-14  
НЕКРЕТНИНЕ, ПОСТРОЈЕЊА И ОПРЕМА, БИОЛОШКА СРЕДСТВА,  
ИНВЕСТИЦИОНЕ НЕКРЕТНИНЕ И НЕМАТЕРИЈАЛНА УЛАГАЊА**

	Земљиште, грађевински објекти и биолошка средства	Опрема	Аванси за основна средства и инвестиције у току	Укупно	У хиљадама динара		
					Инвестици- оне Некретнине	Немате- ријална улагања	Нематер .улаг.у припрем и
<b>Набавна вредност</b>							
Стање, 1. јануара 2010. године	1.791.808	1.651.768	581.129	4.024.705	332.035	18.775	
Повећања у току године	70.408	618.532	708.704	1.397.644		621	
Преноси			(791.725)	(791.725)			
Пренос на инвестиционе некретнине							
Расходовање		(7.636)		(7.636)	(1)		
Продаја	(3.121)	(15.349)		(18.470)			
Остало							
Стање, 31. децембра 2010. године	<u>1.859.095</u>	<u>2.247.315</u>	<u>498.108</u>	<u>4.604.518</u>	<u>332.034</u>	<u>19.396</u>	
Стање, 1. јануара 2011. године	1.859.095	2.247.315	498.108	4.604.518	332.034	19.396	1
Повећања у току године	82.082	83.704	6.416.096	6.581.882		2.964	9.596
Преноси			(3.497.455)	(3.497.455)			(2.964)
Пренос на инвестиционе некретнине							
Капитализована камата	11.671	24.270		35.941			
Расходовање		(8.516)		(8.516)	(81)		
Продаја		(1.717)		(1.717)			
Остало							
Стање, 31. децембра 2011. године	<u>1.952.848</u>	<u>2.345.056</u>	<u>3.416.749</u>	<u>7.714.653</u>	<u>331.953</u>	<u>22.360</u>	<u>6.632</u>
<b>Исправка вредности</b>							
Стање, 1. јануара 2010. године	160.779	467.564	-	628.343	-	10.214	
Амортизација текуће године	37.539	107.472		145.011		2.440	
Пренос на инвестиционе некретнине							
Продаја	(67)	(13.976)		(14.043)			
Расходовање		(6.782)		(6.782)			
Стање, 31. децембра 2010. године	<u>198.251</u>	<u>554.278</u>		<u>752.530</u>		<u>12.654</u>	
<b>Исправка вредности</b>							
Стање, 1. јануара 2011. године	198.251	554.278		752.530		12.654	
Амортизација текуће године	39.880	144.224		184.104		2,551	
Пренос на инвестиционе некретнине							
Продаја		(5.565)		(5.565)			
Расходовање		(1.338)		(1.338)			
Стање, 31. децембра 2011. године	<u>238.131</u>	<u>691.599</u>		<u>929.730</u>		<u>15.205</u>	
- 31. децембра 2011. године	<u>1.714.717</u>	<u>1.653.457</u>	<u>3.416.749</u>	<u>6.784.923</u>	<u>331.953</u>	<u>7.155</u>	<u>6.632</u>
- 31. децембра 2010. године	<u>1.660.844</u>	<u>1.693.037</u>	<u>498.108</u>	<u>3.851.989</u>	<u>332.034</u>	<u>6.742</u>	<u>0</u>

Предузеће је исказало нематеријална улагања у износу од 13.787 хиљада динара.  
Предузеће је исказало вредност некретнина, постројења и опреме на дан 31.12.2011 године у износу од 6.781.872 хиљада динара.  
Амортизација се обрачунава применом пропорционалне методе на набавну вредност.

Аванси за основна средства и инвестиције у току исказане на дан 31. децембра 2011. године у укупном износу од 3.416.749 хиљада динара највећим делом односи се на улагања у објекте и опрему за Фабрику концентрата, као и за изградњу високорегалног складишта готових производа.

Настављен је рад на инвестицији изградње Фабрике за производњу сојиних протеинских

## НАПОМЕНЕ УЗ ФИНАНСИЈСКЕ ИЗВЕШТАЈЕ

31. децембар 2011. године

концентрата. У току је реализација прве фазе ове инвестиције која обухвата изградњу фабрике традиционалних сојиних концентрата капацитета 70.000 т годишње. Садашње активности односе се на завршетак изградње објекта, док је кључна опрема испоручена и у току су радови на монтажи опреме. Планиран се завршетак изградње, монтирање опреме до краја априла 2012. године након чега ће отпочети фаза пробне производње. Укупна процењена вредност прве фазе инвестиције – изградње фабрике традиционалних сојиних концентрата је 22,5 милиона EURa, од чега је Друштво већ инвестирало око 25 милиона EUR-а. Направљен је ребаланс пројекта тако да је процена да ће вредност инвестиције износити око 26,2 милиона EURa. Имајући у виду да сојини концентрати представљају један од производа са највишим степеном финализације, као и њихову широку примену у области производње хране за животиње, производњу замене за млеко за исхрану прасади, телаци и производњу људске хране, Друштво очекује значајан пораст прихода од продаје сојиних концентрата. Након завршетка прве фазе инвестиције Друштво ће приступити реализацији друге фазе која обухвата производњу функционалних сојиних концентрата са капацитетом 15.000 т годишње.

## НАПОМЕНА-15

## УЧЕШЋА У КАПИТАЛУ

	% учешћа	У хиљадама динара	
		31. децембар 2011.	31. децембар 2010.
<i>Учешћа у капиталу зависних правних лица</i>			
ЗАО Вобекс - Интерсоја, Русија	85,00%	1.112	1.112
Ветеринарски завод Суботица а.д.	59,17%	783.618	783.618
		<u>784.730</u>	<u>784.730</u>
<i>Учешћа у капиталу повезаних правних лица</i>			
Хотел Бела Лађа а.д., Бечеј	31,81%	64.626	64.626
		<u>64.626</u>	<u>64.626</u>
Учешћа у капиталу банака		120	120
Новосадски сајам а.д., Нови Сад		4.381	6.286
Учешћа у капиталу осталих правних лица		1.831	1.831
		<u>855.688</u>	<u>857.593</u>

## НАПОМЕНА-16

## ОСТАЛИ ДУГОРОЧНИ ФИНАНСИЈСКИ ПЛАСМАНИ

	У хиљадама динара	
	31. децембар 2011.	31. децембар 2010.
Стамбени кредити запосленима	904	2,109
	<u>904</u>	<u>2,109</u>

## НАПОМЕНА-17

## ЗАЛИХЕ

	У хиљадама динара	
	31. децембар 2011.	31. децембар 2010.
Материјал	2.140.423	4.854.582
Резервни делови	140.999	125.456
Алат и инвентар	43.201	37.030
Готови производи	678.331	362.178
Недовршена производња	69.397	30.897
Дати аванси	1.684.789	317.828
Роба:		
- у промету на велико	2.274	13.129
- у складиштима код других правних лица	3.638	3.420
	<u>4.763.052</u>	<u>5.744.520</u>
Минус: Исправка вредности залиха материјала	<u>(18.932)</u>	<u>(17.432)</u>
	<u>4.744.120</u>	<u>5.727.088</u>

У билансу стања предузеће је исказало залихе у износу од 4.744.120 хиљада динара. Најзначајније ставке су залихе сировине и материјала које износе 2.140.423 хиљада динара од чега залихе основне сировине ( сојино зрно ) износе вредносно 2.071.016 хиљада динара рачунато по просечној набавној цени односно количински у износу од 53.505.524 кг. ЈУС зрна соје  
Дати аванси се односе на испоруку сојиног зрна. Сојино зрно је у јануару 2012. године фактурисано од стране \*Victoria Logistic\* и плаћено из наведених аванса.

## НАПОМЕНА-18

## ПОТРАЖИВАЊА

	У хиљадама динара	
	31. децембар 2011.	31. децембар 2010.
Потраживања од купаца:		
- повезана правна лица	2.235.680	3.187.660
- у земљи	807.069	690.519
- у иностранству	757.477	524.583
Потраживања од извозника		17.950
Потраживања из специфичних послова	4.626	9.673
Потраживања за камату	126.433	205.458
Потраживања од државних органа и организација	3.280	56.022
Претплаћени остали порези и доприноси	182	820
Остала потраживања:	13.598	19.586
	<u>3.948.345</u>	<u>4.712.271</u>
Минус: исправка вредности потраживања од купаца	<u>(171.783)</u>	<u>(149.119)</u>
	<u>3.776.562</u>	<u>4.563.152</u>

## НАПОМЕНА-19

## КРАТКОРОЧНИ ФИНАНСИЈСКИ ПЛАСМАНИ

	У хиљадама динара	
	31. децембар 2011.	31. децембар 2010.
Краткорочне позајмице повезаним правним лицима:		
- Victoria Group а.д.		1.148.565
- Victoria Logistic д.о.о.		-
- Фертил д.о.о., Бачка Паланка		-
		<u>1.148.565</u>
Кредити за зимницу	10.951	10.130
Краткорочни кредити у земљи	111.089	105.815
Део дугорочних зајмова који доспева до једне године	6.577	9.533
Део стамбених кредита запосленима који доспева до једне године	186	186
Откупљене сопствене акције		(20,412)
	<u>128.803</u>	<u>1,274,229</u>

Краткорочна позајмица у износу од 1.148.565 хиљада динара у току 2011.године је у целости враћена.

## НАПОМЕНА-20

## ГОТОВИНА И ГОТОВИНСКИ ЕКВИВАЛЕНТИ

	У хиљадама динара	
	31. децембар 2011.	31. децембар 2010.
Текући рачун		
- у динарима	212.733	70.561
- у иностраној валути	307.808	147.541
Издвојена новчана средства и акредитиви	19	-
Остала новчана средства	3.255	3.255
	<u>523.815</u>	<u>221.357</u>

## НАПОМЕНА-21

## ПОРЕЗ НА ДОДАТУ ВРЕДНОСТ И АКТИВНА ВРЕМЕНСКА РАЗГРАНИЧЕЊА

	У хиљадама динара	
	31. децембар 2011.	31. децембар 2010.
Унапред плаћени трошкови до једне године	6.132	10.504
Аконтирани порез на додату вредност	124.100	106.021
Разграничени порез на додату вредност	2.706	2.418
Остала активна временска разграничења	559	117.453

133.497

236.396

## НАПОМЕНА-22

## ВАНБИЛАНСНА АКТИВА

Ванбилансна актива на дан 31.12.2011. године износи 10.593.951 хиљада динара.Износ од 9.901.904 хиљада динара односи се на гаранције и јемства која је Сојапротеин АД дала као јемац. Износ од 692.047 хиљада динара односи се на туђу робу у нашим складиштима.

## ВАНБИЛАНСНА АКТИВА/ПАСИВА

	У хиљадама динара	
	31. децембар 2011.	31. децембар 2010.
Средства других лица	692.047	335.731
Дати авали и гаранције	9.901.904	8.134.224
	<u>10.593.951</u>	<u>8.469.955</u>

## НАПОМЕНА-23

## ОСНОВНИ КАПИТАЛ

На основу одлука Скупштине Друштва донетих 30.06.2011.године и Решења Комисије за хартије од вредности број 4/0-24-2926/5-11 од 14.07.2011.године извршено је издавање X емисије акција по основу претварања нераспоређене добити у основни капитал. Издато је 5.050.680 комада акција са правом гласа, без номиналне вредности са појединачном рачуноводственом вредношћу од 463,661404 динара, односно укупне вредности 2.341.805.379,95. Основни капитал Друштва након повећања по основу претварања нераспоређене добити износи 6.906.479.571,15 динара и подељен је на 14.895.524 акције без номиналне вредности са рачуноводственом вредношћу од 463,661404 динара. Акције X емисије су уписане у базу Централног регистра хартија од вредности 09.08.2011.године. Структура акцијског капитала Друштва на дан 31. децембар 2011. и 31. децембар 2010. год је била следећа:

Опис	31. децембар 2011.			У хиљадама динара 31. децембар 2010.		
	% учешћа	Број акција	Вредност капитала	% учешћа	Број акција	Вредност капитала
Victoria group д.о.о., Нови Сад	62,94%	9.374.965	4.346.809	62,94%	6196.161	2.872.912
Raiffeisenbank AD Beograd	2,99%	445.149	206.398			
East capital asset manag	2,15%	320.943	148.809	1,57%	155.129	71.927
Erste Bank AD Novi Sad	1,53%	228.192	105.804			
Unicredit Bank AD Srbija	1,37%	203.521	94.365			



## НАПОМЕНЕ УЗ ФИНАНСИЈСКЕ ИЗВЕШТАЈЕ

31. децембар 2011. године

Societe Generale Banka Srbije	1,32%	196.131	90.938			
Gustavus Cap.Asset Mngt.	1,13%	168.137	77.959	1,73%	170.010	78.827
Hypo Alpe Adria Bank AD Beograd	0,85%	126.825	58.804			
DDOR ADO Novi Sad	0,71%	105.139	48.749			
NLB Banka AD Beograd	0,67%	99.688	46.221			
Остала правна и физичка лица	24,34%	3.626.834	1.681.624	23,76%		1.541.008
	100%	14.895.524	6.906.480	100,0 %	9.844.844	4.564.674
Откупљене сопствене акције					44.024	(20.412)
Беспл.акције X емисије		23.466				
Акцијски капитал	100%	14.872.058	6.906.480	100%	9.800.820	4.544.262

## ЗАКОНСКЕ РЕЗЕРВЕ

Законске резерве Друштва исказане, на дан 31. децембра 2011. године, у износу од 247.882 хиљада динара представљају издвајања из нераспоређене добити сходно одлуци да Друштво издвоји најмање 5% нето добитка за пословну годину на рачун законских резерви, све док оне не достигну 10% основног капитала Друштва.

## СТАТУТАРНЕ РЕЗЕРВЕ

Статутарне резерве Друштва на дан 31. децембра 2011. године износе 248,267 хиљада динара. Издвајања у ове резерве Друштво врши у складу са статутом, приликом расподеле нето добитка за пословну годину. Статутарним резервама Друштво слободно располаже, а постојећим интерним актима њихова намена није посебно дефинисана. Средства резерви нису употребљавана.

## НАПОМЕНА-24

## ОТКПЉЕНЕ СОПСТВЕНЕ АКЦИЈЕ

На редовној седници Скупштине акционара донета је Одлука о отуђењу 45.741 сопствених акција, што чини 0,46% од укупног броја акција. Поред већ стечених 45.741 сопствених акција Друштво продаје и акције X емисије стечене по основу учешћа у повећању основног капитала из средстава Друштва. Сопствене акције се продају понудом свим акционарима по принципу про-рата.

У новембру 2011. године продато је свих 45.741 ком. сопствених акција. Преостале су за продају 23.466 ком. сопствених акција стечених као бесплатне акције X емисије.

## НАПОМЕНА-25

## ДУГОРОЧНА РЕЗЕРВИСАЊА

	У хиљадама динара	
	31. децембар 2011.	31. децембар 2010.
Резервисања за отпремнине	23.399	22.286
Резервисања за јубиларне награде	26.491	22.850
	<u>49.890</u>	<u>45.136</u>

Промене на дугорочним резервисањима у току 2011. године су приказане у следећој табели:

	У хиљадама динара	
	2011.	2010.
Стање 1. јануара	45.136	44.981
Резервисања у току године	4.754	155
Искоришћена резервисања		-
Стање 31. децембра	<u>49.890</u>	<u>45.136</u>

## НАПОМЕНА-26

## ДУГОРОЧНИ КРЕДИТИ

	У хиљадама динара	
	31. децембар 2011.	31. децембар 2010.
Дугорочни кредити у земљи	1.562.157	-
Дугорочни кредити у иностранству	1.775.815	2.460.346
	<u>3.337.972</u>	<u>2.460.346</u>
Текућа доспећа	<u>(442.469)</u>	<u>(669.982)</u>
	<u>2.895.503</u>	<u>1.790.364</u>

## ДУГОРОЧНИ КРЕДИТИ у земљи

	Годишња каматна стопа	Валута	Износ у валути	У хиљадама динара 31. децембар	
				2011.	2010.
UniCredit banka Beograd	3М ЕУРИБОР + 3,90%	ЕУР	17646.000	1.562.157	-
Минус: Текуће доспеће				<u>(158.444)</u>	
				<u>1.403.713</u>	

Обавезе по основу кредита одобреног од UniCredit банке Београд исказане на дан 31.12.2011.године укупно износе 1.562.157 хиљада динара ( 14.928.738,31EUR).Линија која је одобрена у динарима (RSD)са валутном EUR клаузулом износи 700.633 хиљ.динара (6.695.592,38EUR) , а линија која је одобрена у еурима (EUR) износи 861.524 хиљ.динара (8.233.145,93 EUR).

Кредит је одобрен на основу уговора сачињеног дана 4.новембра 2010.год.Сходно уговору наведена средства представљају део одобреног кредита за потребе финансирања,изградње новог постројења за производњу концентрата протеина соје и ради затварања обавеза отворених акредитива за куповину опреме.

Наведена средства су одобрена на пет година са једнаким кварталним ратама,при чему прва рата доспева за плаћање по истеку «Grace» периода од шест месеци почев од повлачења последње транше,а најкасније 22.августа 2012.године,док последња рата доспева за плаћање 22.августа 2017.године.

#### ДУГОРОЧНИ КРЕДИТИ у иностранству

	Годишња каматна стопа	Валута	Износ у валути	У хиљадама динара 31. децембар	
				2011.	2010.
Војвођанска банка а.д., Нови Сад		ЕУР	10756.277	1.125.546	1.134.768
Европска банка за обнову и развој	6.478%	ЕУР	10000.000	313.923	414.457
	6М				
Европска банка за обнову и развој	ЕУРИБОР + 2.3%	ЕУР	5.000.000	336.346	527.491
Банка Копер д.д., Копер	3М+ 1.3%	ЕУР	3.636.364	0	383.630
				<u>1.775.815</u>	<u>2.460.346</u>
<b>Минус:</b>					
Текуће доспеће				<u>(284.025)</u>	<u>(669.982)</u>
				<u>1.491.790</u>	<u>1.790.364</u>

Обавезе по основу рефинансираних кредита од Париског клуба поверилаца у износу од 1.125.546 хиљада динара (ЕУР 10.756.277), представљају релевантну главницу овог дуга, које је Друштво исказало у финансијским извештајима на основу обрачуна достављеног од Војвођанске банке на дан 22. марта 2002. године.

У децембру 2001. године, преговори између Владе СР Југославије и Париског клуба поверилаца резултирали су у значајном смањењу обавеза (главница, камата и затезна камата обрачуната до 22. марта 2002. године) у износу од 51% нове главнице са могућношћу додатног отписа обавеза за три године до максималног износа од 66.67%, као додатна ставка репрограма обавеза. Закон о регулисању односа између СР Југославије и правних лица и банака са територије СР Југославије, који су првобитни дужници или гаранти према повериоцима Париског и Лондонског клуба ступио је на снагу 4. јула 2002. године ("Службени Гласник СРЈ" број 36/2002). У складу са поменутиим Законом, Друштво је било дужно да кредите одобрене од стране Париског клуба кредитора, отплати домаћим банкама под условима који неће бити мање повољни од оних дефинисаних споразумом са страним кредиторима.

Друштво, до датума издавања ових финансијских извештаја, није закључило уговор о

**НАПОМЕНЕ УЗ ФИНАНСИЈСКЕ ИЗВЕШТАЈЕ****31. децембар 2011. године**

дефинисању отплате обавеза по кредитима према повериоцима из Париског клуба са Војвођанском банком а.д., Нови Сад и умањило главницу за део обавезе који је отписан, нити је вршило обрачун камата и њихово обухватање и исказивање у финансијским извештајима за период од 22. марта 2002. године до датума биланса стања.

С обзиром да Друштво оспорава у целости поверилачко право наведене банке, јавља се као тужена страна од Војвођанске банке а.д. Нови Сад.

Од стране Врховног Суда Србија укунута је другостепена пресуда и враћен је поступак првостепеном суду на одлучивање, који је у поновљеном поступку донео пресуду у корист друштва.

Обавезе по основу кредита одобреног од стране Европске Банке за обнову и развој исказане на дан 31. децембар 2011. године у укупном износу од 650.269 хиљаде динара (6.214.285,70ЕУР). Кредит је одобрен на основу Уговора сачињеног дана 10. септембра 2007. године. Наиме сходно уговору наведена средства представљају део одобреног кредита за потребе улагања у обртни капитал по пројекту набавке уљаних култура као и за улагање у енергетску ефикасност, а везано за траншу 2 и траншу 3 одобрених средстава у укупном износу од 45.000.000 ЕУР. Наведена средства су одобрена на рок од пет година са шестомесечним ануитетима отплате.

Сходно Уговору о кредиту, а у складу са захтевима одељка 5.10. „Финансијски односи (рација)“, Друштво је у обавези да на основу финансијских извештаја, исказаних у складу са пуном применом Међународних рачуноводствених стандарда, одржи:

1. Однос ЕБИТ и расхода камате на нивоу не мањем од 3 са тим да се добит предузећа накнадно коригује за:
  - Свако учешће добити или губитка било ког придруженог друштва, осим дивиденди или другог прихода које је Друштво примило готовински од тог придруженог друштва или заједничког подухвата, и сваки приход од било којих других улагања у основна средства
  - Све добитке и губитке који су директно повезани са продајом или престанком пословања или продајом основних средстава
  - Све директне трошкове било које фундаменталне реорганизације, или реструктурирања која имају материјални ефекат на природу и фокус пословања Предузећа
  - Све износе отписани од вредности улагања
  - Реализоване и нереализоване курсне добитке и губитке који се не односе на редовне послове
2. Под расходима камата се подразумева сва камата и трошкови који настану у вези са финансијским дугом Друштва како та камата, трошкови и расходи буду теретили биланс успеха тог лица.
3. Однос дуга и укупне капитализације мора се одржавати на нивоу не већем од 0.6 са тим да се под дугом подразумева само дуг, али искључујући било који дуг обезбеђен Уговором о залогу залиха роба. Укупна капитализације значи збир исказаних вредности укупног акционарског капитала, акумулиране одложене порезе на приход, акумулиране инвестиционе пореске кредите, мањинско учешће, потенцијалне резерве и доприносе као помоћ изградњи.
4. Минимални сопствени капитал не сме бити мањи од ЕУР 15,000,000.

Доспеће дугорочних кредита приказано је у следећој табели:

	У хиљадама динара	
	31. децембар 2011.	31. децембар 2010.
- до 1 године	442.469	669.982
- од 1 до 2 године	474.903	286.352
- од 2 до 3 године	370.262	180.854
- од 3 до 4 године	370.262	75.356
- од 4 до 5 година	332.890	75.356
- преко 5 година	1.347.186	1.172.446
	<u>3.337.972</u>	<u>2.460.346</u>

#### НАПОМЕНА-27 КРАТКОРОЧНЕ ФИНАНСИЈСКЕ ОБАВЕЗЕ

	У хиљадама динара	
	31. децембар 2011.	31. децембар 2010.
Текућа доспећа:		
- дугорочних кредита	442.469	669.982
- осталих дугорочних обавеза	717	846
Краткорочни кредити	1.902.812	1.887.971
Остало	0	644
	<u>2.345.998</u>	<u>2.559.443</u>

Краткорочни кредити:

Кредитор:	Годишња каматна стопа у %	Доспеће	Износ у EUR	У хиљадама динара	
				31. децембар 2011.	31. децембар 2010.
Комерцијална банка а.д.	4.40	30. март 2011.	4.000.000	0	421.993
Комерцијална банка а.д.	4.40	19.април 2011.	2.000.000	0	210.996
	3м Euribor+				
Societe Generale Bank	3,40%	31.август 2011.	4.000.000	0	421.993
	3м Euribor+				
Euro Banka EFG	5,70%	06. септембар 2011.	1.000.000	0	105.498
Credit Agricole	3м Euribor+	21.јун 2011.	5.000.000	0	527.491
	3,80%				
Комерцијална банка	Реф.кам.стоп а умањена за 1,50%	30.јун 2011.	-	0	200.000
Комерцијална банка а.д.	4.40	30. март 2012.	7.730.260	647.121	
	3м Euribor+				
Societe Generale Bank	3,80%	31.август 2012.	7.000.000	732.486	
Credit Agricole	3м Euribor+	27.јун 2012.	5.000.000	523.205	
	3,90%			1.902.812	1.887.971

## НАПОМЕНА-28

## ОБАВЕЗЕ ИЗ ПОСЛОВАЊА

	У хиљадама динара	
	31. децембар 2011.	31. децембар 2010.
Обавезе по основу примљених аванса	65.479	480.551
Обавезе према добављачима:		
- матична и зависна правна лица	-	875
- остала повезана правна лица	40.740	992.819
- добављачи у земљи	157.256	893.276
- добављачи у иностранству	156.505	13.968
- остале обавезе из пословања	101.703	
	<u>521.683</u>	<u>2.381.489</u>

## НАПОМЕНА-29

## ОСТАЛЕ КРАТКОРОЧНЕ ОБАВЕЗЕ

	У хиљадама динара	
	31. децембар 2011.	31. децембар 2010.
Нето зараде и накнаде зарада	9.879	8.446
Порези и доприноси на зараде	6.222	5.637
Кamate и трошкови финансирања	13.300	6.159
Обавезе за дивиденде	3.017	3.017
Обавезе према физичким лицима за накнаде по уговорима	220	193
Нето накнаде зарада које се рефундирају	65	294
Порези и доприноси на зараде које се рефундирају	18	108
Обавезе према члановима управног и надзорног одбора	60	60
Остале обавезе	13	72
	<u>32.794</u>	<u>23.986</u>

## НАПОМЕНА-30

## ОБАВЕЗЕ ПО ОСНОВУ ПОРЕЗА НА ДОДАТУ ВРЕДНОСТ И ОСТАЛИХ ЈАВНИХ ПРИХОДА И ПАСИВНА ВРЕМЕНСКА РАЗГРАНИЧЕЊА

	У хиљадама динара	
	31. децембар 2011.	31. децембар 2010.
Обавезе за порезе, царине и друге дажбине	168	153
Обрачунати приходи будућег периода	327	399
Разграничене обавезе за ПДВ	561	52
Остала пасивна временска разграничења	28.562	23.494
	<u>29.618</u>	<u>24.098</u>

### НАПОМЕНА-31 ОДЛОЖЕНЕ ПОРЕСКЕ ОБАВЕЗЕ

Одложене пореске обавезе исказане на дан 31. децембра 2011. године у износу од 135.636 хиљада динара се односе на привремену разлику по којој се опрема и нематеријална улагања признају у пореском билансу и износа по којима су ова средства исказана у финансијским извештајима.

### НАПОМЕНА-32

#### ФИНАНСИЈСКИ ИНСТРУМЕНТИ И ЦИЉЕВИ УПРАВЉАЊА РИЗИЦИМА

##### Управљање ризиком капитала

Циљ управљања капиталом је да Друштво задржи способност да настави са својим пословањем у неограниченом периоду у предвидљивој будућности, како би очувало оптималну структуру капитала са циљем да смањи трошкове капитала, а власницима обезбеди принос на капитал. Структура капитала Друштва састоји се од дуговања, укључујући дугорочне кредите образложене у напмени 26, осталих дугорочних обавеза, дугорочних и краткорочних пласмана, готовине и готовинских еквивалената и капитала који се приписује власницима, а који укључује уделе, остали капитал, резерве као и акумулирани добитак.

Лица која контролишу финансије на нивоу Друштва испитују структуру капитала на годишњем нивоу.

Показатељи задужености Друштва са стањем на крају године били су следећи:

	У хиљадама динара	
	31. децембар 2011.	31. децембар 2010.
Задуженост а)	5.241.563	4.350.593
Готовина и готовински еквиваленти	523.815	221.357
Нето задуженост	4.717.748	4.129.236
Капитал б)	11.260.015	10.096.066
Рацио укупног дуговања према капиталу	0.42	0.41

а) Дуговање се односи на дугорочне и краткорочне финансијске обавезе.

б) Капитал укључује акцијски капитал, резерве и акумулирани добитак.

#### Категорије финансијских инструмената

	У хиљадама динара	
	31. децембар 2011.	31. децембар 2010.
<b>Финансијска средства</b>		
Учешћа у капиталу	855.688	857.593
Остали дугорочни финансијски пласмани	904	2.109
Потраживања	3.776.562	4.563.152
Краткорочни финансијски пласмани	117.852	1.264.099
Готовина и готовински еквиваленти	523.815	221.357
	5.274.821	6.908.310
<b>Финансијске обавезе</b>		
Дугорочни и краткорочни кредити	5.241.563	4.350.593
Обавезе према добављачима	456.204	1.900.938
Остале обавезе	32.274	23.986
	5.730.041	6.275.517

## НАПОМЕНЕ УЗ ФИНАНСИЈСКЕ ИЗВЕШТАЈЕ

31. децембар 2011. године

Основни финансијски инструменти Друштва су готовина и готовински еквиваленти, потраживања, финансијски пласмани који настају директно из пословања Друштва, као и дугорочни зајмови, обавезе према добављачима и остале обавезе чија је основна намена финансирање текућег пословања Друштва. У нормалним условима пословања Друштва је изложено ниже наведеним ризицима.

**ФИНАНСИЈСКИ ИНСТРУМЕНТИ И ЦИЉЕВИ УПРАВЉАЊА РИЗИЦИМА****Циљеви управљања финансијским ризицима**

Финансијски ризици укључују тржишни ризик (девизни и каматни), кредитни ризик и ризик ликвидности. Финансијски ризици се сагледавају на временској основи и преваходно се избегавају смањењем изложености Друштва овим ризицима. Друштво не користи никакве финансијске инструменте како би избегло утицај финансијских ризика на пословање из разлога што такви инструменти нису у широкој употреби, нити постоји организовано тржиште таквих инструмената у Републици Србији.

**Тржишни ризик**

У свом пословању Друштво је изложено финансијским ризицима од промена курса страних валута и промена каматних стопа. Изложеност тржишном ризику се сагледава преко анализе сензитивности. Није било значајнијих промена у изложености Друштва тржишном ризику, нити у начину на који Друштво управља или мери тај ризик.

**Девизни ризик**

Друштво је изложено девизном ризику првенствено преко готовине и готовинских еквивалената, потраживања од купаца, дугорочних кредита и обавеза према добављачима који су деноминирани у иностраној валути. Друштво не користи посебне финансијске инструменте као заштиту од ризика, обзиром да у Републици Србији такви инструменти нису уобичајени.

Стабилност економског окружења у којем Друштво послује, у великој мери зависи од мера Владе у привреди, укључујући и успостављање одговарајућег правног и законодавног оквира.

Књиговодствена вредност монетарних средстава и обавеза исказаних у иностраној валути на датум извештавања у Друштву биле су следеће:

	Средства		Обавезе	
	31. децембар 2011.	31. децембар 2010.	31. децембар 2011.	31. децембар 2010.
EUR	574.135	353,670	5.397.252	4,402,444
USD	469.455	320,821		-
GBP	21.798	19,268	-	-
CHF			816	
	<u>1.065.388</u>	<u>693,759</u>	<u>5.398.068</u>	<u>4,402,444</u>

Друштво је осетљиво на промене девизног курса евра (EUR) и америчког долара (USD). Следећа табела представља детаље анализе осетљивости Друштва на пораст и смањење од 10% курса динара у односу на дату страну валуту. Стопа осетљивости од 10% се користи при интерном приказивању девизног ризика и представља процену руководства разумно очекиваних промена у курсевима страних валута. Анализа осетљивости укључује само ненамирена потраживања и обавезе исказане у иностраној валути и усклађује њихово превођење на крају периода за промену од 10% у курсевима страних валута. Позитиван број из табеле указује на повећање резултата текућег периода у случајевима када Динар



## НАПОМЕНЕ УЗ ФИНАНСИЈСКЕ ИЗВЕШТАЈЕ

31. децембар 2011. године

девалвира у односу на валуту о којој се ради. У случају девалвације динара од 10% у односу на дату страну валуту, утицај на резултат текућег периода био би супротан оном исказаном у претходном случају.

	У хиљадама динара	
	31. децембар 2011.	31. децембар 2010.
EUR валута	(482.311)	(404,877)
USD валута	46.945	32,082
GBP валута	2.180	1,927
CHF валута	(82)	
Резултат текућег периода	<u>(433.268)</u>	<u>(370,868)</u>

Осетљивост Друштва на промене у страним валутама повећана је у текућем периоду, углавном као последица повећања кредитних обавеза.

## ФИНАНСИЈСКИ ИНСТРУМЕНТИ И ЦИЉЕВИ УПРАВЉАЊА РИЗИЦИМА

## Тржишни ризик

*Ризик од промене каматних стопа*

Друштво је изложено ризику од промене каматних стопа на средства и обавезе код којих је каматна стопа варијабилна. Овај ризик зависи од финансијског тржишта те Друштво нема на располагању инструменте којим би ублажило његов утицај.

Књиговодствена вредност финансијских средстава и обавеза на крају посматраног периода дата је у следећем прегледу:

	У хиљадама динара	
	31. децембар 2011.	31. децембар 2010.
<b>Финансијска средства</b>		
<i>Некаматносна</i>		
Дугорочни финансијски пласмани	855.688	857,593
Остали дугорочни финансијски пласмани	904	2,109
Потраживања од купаца	3.776.562	4,563,152
Краткорочни финансијски пласмани	91.752	9,719
Готовина и готовински еквиваленти	523.815	221,357
	<u>5.248.721</u>	<u>5,653,930</u>
<i>Фиксна каматна стопа</i>		
Краткорочни финансијски пласмани		1,148,565
<i>Варијабилна каматна стопа</i>		
Краткорочни финансијски пласмани	26.100	105,815
	<u>5.274.821</u>	<u>6,908,310</u>
<b>Финансијске обавезе</b>		
<i>Некаматносна</i>		
Обавезе према добављачима	456.204	1,900,938
Остале обавезе	32.274	23,986
	<u>488.478</u>	<u>1,924,924</u>
<i>Фиксна каматна стопа</i>		
Дугорочни и краткорочни кредити	647.121	632,989
<i>Варијабилна каматна стопа</i>		
Дугорочни и краткорочни кредити	4.594.442	3,717,604
	<u>5.730.041</u>	<u>6,275,517</u>

Анализе осетљивости приказане у наредном тексту су успостављене на основу изложености променама каматних стопа за недеривативне инструменте на датум биланса стања. За обавезе са варијабилном стопом, анализа је састављена под претпоставком да је преостали износ средстава и обавеза на датум биланса стања био непромењен у току целе године. Повећање или смањење од 1% представља, од стране руководства, процену реално могуће промене у каматним стопама. Да је каматна стопа 1% нижа/виша, а све остале варијабле остану непромењене, Друштво би остварило оперативни добитак/(губитак) за годину која се завршава 31. децембар 2011. године у износу од 45.683 хиљаде динара. Оваква ситуација се приписује изложености Друштва која је заснована на варијабилним каматним стопама које се обрачунавају на дугорочне кредите.

## ФИНАНСИЈСКИ ИНСТРУМЕНТИ И ЦИЉЕВИ УПРАВЉАЊА РИЗИЦИМА

### Кредитни ризик

#### *Управљање потраживањима од купаца*

Друштво је изложено кредитном ризику који представља ризик да дужници неће бити у могућности да дуговања према Друштву измире у потпуности и на време, што би имало за резултат финансијски губитак за Друштво. Изложеност Друштва овом ризику ограничена је на износ потраживања од купаца на дан биланса. Потраживања од купаца у значајном делу односе се на повезана правна лица.

Најзначајнији купци представљени су у следећој табели:

<b>Комитент</b>	<b>У хиљадама динара</b>	
	<b>2011.</b>	<b>2010.</b>
Victoriaoil а.д., Шид	209.449	751,092
Victoria Logistic д.о.о., Нови Сад	1.860.965	2,024,163
Victoria Group д.о.о. Нови Сад		319,227
Инвеја.д. Земун	57.295	250,008
Фертил д.о.о., Бачка Паланка	1.070	11
Ветеринарски завод Суботица	164.194	
Млинови Чурут д.о.о.	80.079	86,006
Техноопремад.о.о., Бачка Топола		56
Ераковић Кула	157.667	
Биовет Бугарска	249.957	221,636
Вобекс	113.505	
Металопромет Кула	94.990	
Остала потраживања	787.391	910,953
	<b>3.776.562</b>	<b>4,563,152</b>

Структура потраживања од купаца на дан 31. децембра 2010. године приказана је у табели која следи:

	<b>У хиљадама динара</b>		
	<b>Бруто изложеност</b>	<b>Исправка вредности</b>	<b>Нето изложеност</b>
Недоспела потраживања од купаца	1,104,277	-	1,104,277
Доспела, исправљена потраживања од купаца	149,119	(149,119)	-
Доспела, неисправљена потраживања од купаца	3,458,875	-	3,458,875
	<b>4,712,271</b>	<b>(149,119)</b>	<b>4,563,152</b>

Структура потраживања од купаца на дан 31. децембра 2011 године приказана је у табели која следи:

	У хиљадама динара		
	Бруто изложеност	Исправка вредности	Нето изложеност
Недоспела потраживања од купаца	1.219.300	-	1.219.300
Доспела, исправљена потраживања од купаца	171.886	(171.886)	-
Доспела, неисправљена потраживања од купаца	2.557.262	-	2.557.262
	<u>3.948.448</u>	<u>(171.886)</u>	<u>3.776.562</u>

#### *Недоспела потраживања од купаца*

Недоспела потраживања исказана на дан 31. децембар 2011. године у износу од 1.219.300 хиљада динара (31. децембар 2010. године: 1.104.277 хиљада динара) највећим делом се односе на потраживања од купаца по основу продаје сојине сачме, сировог сојиног уља, сојиних текстурата и брашна од соје. Ова потраживања доспевају углавном у року од 60 дана након датума фактуре, у зависности од уговорених рокова плаћања.

## ФИНАНСИЈСКИ ИНСТРУМЕНТИ И ЦИЉЕВИ УПРАВЉАЊА РИЗИЦИМА

### Кредитни ризик

#### *Управљање потраживањима од купаца*

#### *Доспела, исправљена потраживања од купаца*

Друштво је у посматраном периоду обезвредило потраживања од купаца за доспела потраживања у износу од 171.886 хиљада динара (31. децембар 2010. године: 149.119 хиљада динара), за која је Друштво утврдило да је дошло до промене у кредитној способности комитената и да потраживања у наведеним износима неће бити наплаћена.

#### *Доспела, неисправљена потраживања од купаца*

Друштво није обезвредило доспела потраживања исказана на дан 31. децембар 2011. године у износу од 2.557.262 хиљада динара (31. децембар 2010. године: 3.458.875 хиљада динара) обзиром да није утврђена промена у кредитној способности комитената, као и да се та потраживања углавном односе на потраживања од повезаних правних лица, те да руководство Друштва сматра да ће укупна садашња вредност ових потраживања бити наплаћена.

Укупан износ потраживања од Викторија Логистик 1.860.967 затворен је компензацијом 31.01.2012. након коначног фактурисања зрна соје род 2011 године.

Старосна структура доспелих, неисправљених потраживања представљена је у следећој табели:

	У хиљадама динара	
	31. децембар 2011.	31. децембар 2010.
Мање од 30 дана	622.784	746.418
31 - 90 дана	213.612	276.826
91 - 180 дана	389.112	2,014,813
181 - 365 дана	1.328.330	226,034
Преко 365 дана	3.424	194,784

2.557.262

3.458.875

**Управљање обавезама према добављачима**

Обавезе према добављачима на дан 31. децембар 2011. године исказане су у износу од 456.204 хиљада динара (31. децембра 2010. године: 1,900.938 хиљада динара). Добављачи не зарачунавају затезну камату на доспеле обавезе, при чему Друштво доспеле обавезе према добављачима, сагласно политици управљања финансијским ризицима, измирује у уговореном року. Просечно време измирења обавеза према добављачима у току 2011. године износи 39 дан (у току 2010. године 51 дана).

**Ризик ликвидности**

Коначна одговорност за управљање ризиком ликвидности је на руководству Друштва које је успоставило одговарајући систем управљања за потребе краткорочног, средњорочног и дугорочног финансирања Друштва као и управљањем ликвидношћу. Друштво управља ризиком ликвидности одржавајући одговарајуће новчане резерве континуираним праћењем планираног и стварног новчаног тока, као и одржавањем адекватног односа доспећа финансијских средстава и обавеза.

**ФИНАНСИЈСКИ ИНСТРУМЕНТИ И ЦИЉЕВИ УПРАВЉАЊА РИЗИЦИМА****Ризик ликвидности****Табеле ризика ликвидности и кредитног ризика**

Следеће табеле приказују детаље преосталих уговорених доспећа финансијских средстава. Приказани износи засновани су на недисконтованим токовима готовине насталим на основу финансијских средстава на основу најранијег датума на који ће Друштво бити у могућности да потраживања наплати.

**Доспећа финансијских средстава**У хиљадама динара  
31. децембар 2011.

	Мање од месец дана	1-3 месеца	Од 3 месеца до једне године	Од 1 до 5 година	Укупно
Некаматносна	3.629.835	1.354.451	260.107	4.328	5.248.721
Фиксна каматна стопа					
- главница	-	-	-	-	-
- камата	-	-	118.410	-	118.410
	-	-	118.410	-	118.410
Варијабилна каматна стопа					
- главница		-	26.100	-	26.100
- камата		-	435	-	435
		-	26.535	-	26.535
	<u>3.629.835</u>	<u>1.354.451</u>	<u>405.052</u>	<u>4.328</u>	<u>5.393.666</u>

**Доспећа финансијских средстава**У хиљадама динара  
31. децембар 2010.

	Мање од месец дана	1-3 месеца	Од 3 месеца до једне године	Од 1 до 5 година	Укупно
Некаматносна	2,941,472	2,291,637	226,032	194,789	5,653,930
Фиксна каматна стопа					

## НАПОМЕНЕ УЗ ФИНАНСИЈСКЕ ИЗВЕШТАЈЕ

31. децембар 2011. године

- главница	-	-	1,148,565	-	1,148,565
- камата	-	-	132,085	-	132,085
			<u>1,280,650</u>		<u>1,280,650</u>
Варијабилна каматна стопа					
- главница	105,815	-	-	-	105,815
- камата	7,104	-	-	-	7,104
	<u>112,919</u>				<u>112,919</u>
	<u>3,054,391</u>	<u>2,291,637</u>	<u>1,506,682</u>	<u>194,789</u>	<u>7,047,499</u>

Следеће табеле приказују детаље преосталих уговорених доспећа обавеза Друштва. Приказани износи засновани су на недисконтованим токовима готовине насталим на основу финансијских обавеза на основу најранијег датума на који ће Друштво бити обавезно да такве обавезе намири.

## ФИНАНСИЈСКИ ИНСТРУМЕНТИ И ЦИЉЕВИ УПРАВЉАЊА РИЗИЦИМА

## Ризик ликвидности (наставак)

## Табеле ризика ликвидности и кредитног ризика

## Доспећа финансијских обавеза

У хиљадама динара  
31. децембар 2011.

	Мање	1-3 месеца	Од 3 месеца	Од 1 до 5	Преко	Укупно
	од месец		до једне		година	
	дана		године			
Некаматносна	360.129	123.205	1.885	3.259		488.478
Фиксна каматна стопа						
- главница	242.670	404.451				647.121
- камата	2.981	4.424				7.405
	<u>245.651</u>	<u>408.875</u>				<u>654.526</u>
Варијабилна каматна						
Стопа						
- главница		142.013	1.556.927	1.548.317	1.347.185	4.594.442
- камата	14.582	50.377	72.726	206.547	6.266	353.498
	<u>14.582</u>	<u>192.390</u>	<u>1.632.653</u>	<u>1.754.864</u>	<u>1.353.451</u>	<u>4.947.940</u>
	<u>620.362</u>	<u>724.470</u>	<u>1.634.538</u>	<u>1.758.123</u>	<u>1.353.451</u>	<u>6.090.944</u>

## Фер вредност финансијских инструмената

Следећа табела представља садашњу вредност финансијских средстава и финансијских обавеза и њихову фер вредност на дан 31. децембар 2011. године и 31. децембра 2010. године.

	31. децембар 2011.		У хиљадама динара 31. децембар 2010.	
	Књиговодствена вредност	Фер вредност	Књиговодствена вредност	Фер вредност
Финансијска средства				
Учешћа у капиталу	855.688	855.688	857.593	857.593
Остали дугорочни финансијски пласмани	904	904	2,109	2,109
Потраживања од купаца	3.776.562	3.776.562	4,563,152	4,563,152
Остала потраживања	117.852	117.852	1,264,099	1,264,099
Готовина и готовински еквиваленти	<u>523.815</u>	<u>523.815</u>	<u>221,357</u>	<u>221,357</u>
	<u>5.274.821</u>	<u>5.274.821</u>	<u>6,908,310</u>	<u>6,908,310</u>
Финансијске обавезе				
Дугорочни и краткорочни	5.241.562	5.241.562	4,350,593	4,350,593

## НАПОМЕНЕ УЗ ФИНАНСИЈСКЕ ИЗВЕШТАЈЕ

31. децембар 2011. године

кредити				
Обавезе према добављачима	456.204	456.204	1,900,939	1,900,939
Остале обавезе	32.274	32.274	23,986	23,986
	<u>5.730.041</u>	<u>5.730.041</u>	<u>6,275,518</u>	<u>6,275,518</u>

## ФИНАНСИЈСКИ ИНСТРУМЕНТИ И ЦИЉЕВИ УПРАВЉАЊА РИЗИЦИМА

## Фер вредност финансијских инструмената

*Претпоставке за процену тренутне фер вредности финансијских инструмената*

Обзиром на чињеницу да не постоји довољно тржишно искуство, стабилност и ликвидност у куповини и продаји финансијских средстава и обавеза, као и обзиром на чињеницу да не постоје доступне тржишне информације које би се могле користити за потребе обелодањивања фер вредности финансијских средстава и обавеза, коришћен је метод дисконтовања новчаних токова. При коришћењу ове методе вредновања, користе се каматне стопе за финансијске инструменте са сличним карактеристикама, са циљем да се добије релевантна процена тржишне вредности финансијских инструмената на дан биланса. Претпоставке коришћене за процену текуће фер вредности су и да књиговодствена вредност краткорочних потраживања од купаца и обавеза према добављачима апроксимира њиховој фер вредности због тога што доспевају за плаћање/наплату у релативно кратком периоду.

Наредна табела представља анализу финансијских инструмената који су вредновани након почетног признавања по фер вредности, груписаних у нивое од 1 до 3, у зависности од степена могућности процене фер вредности.

- Ниво 1 одмеравања фер вредности произлази из котиране тржишне вредности (некориговане) на активним тржиштима за идентичну имовину и обавезе.
- Ниво 2 одмеравања фер вредности произлази из улазних параметара, различитих од котиране тржишне вредности обухваћене Нивоом 1, а које су видљиве из средстава или обавеза, директно (на пример, цена) или индиректно (на пример, проистекло из цене).
- Ниво 3 одмеравања фер вредности произлази из техника процењивања које укључују улазне параметре за финансијска средства или обавезе, а који представљају податке који се не могу наћи на тржишту (неистражени улазни параметри).

У хиљадама динара  
31. децембар 2011.

	Ниво 1	Ниво 2	Ниво 3	Укупно
<b>Финансијска средства</b>				
<i>Расположива за продају:</i>				
- Котиране ХоВ	851.307	-	-	851.307
- Некотиране ХоВ	-	-	4.381	4.381
Дугорочни кредити дати запосленима	-	-	904	904
<b>Укупно</b>	<u>851.307</u>	<u>-</u>	<u>5.285</u>	<u>856.592</u>

Наведена табела укључује само финансијска средства, јер Друштво нема финансијских обавеза које су исказане након почетног признавања по фер вредности.

Укупни добици/(губици) приказани у укупном осталом резултату се односе на финансијска

**НАПОМЕНЕ УЗ ФИНАНСИЈСКЕ ИЗВЕШТАЈЕ**

31. децембар 2011. године

средства расположива за продају, и приказани су као промена "Нереализовани добици по основу Хартија од вредности" у оквиру позиције капитала.

**ПОРЕСКИ РИЗИЦИ**

Порески закони Републике Србије се често различито тумаче и предмет су честих измена. Тумачење пореских закона од стране пореских власти у односу на трансакције и активности Друштва могу се разликовати од тумачења руководства. Као резултат изнетог, трансакције могу бити оспорене од стране пореских власти и Друштву може бити одређен додатни износ пореза, казни и камата. Период застарелости пореске обавезе је пет година. То практично значи да пореске власти имају права да одреде плаћање неизмирених обавеза у року од пет година од када је обавеза настала.

**СУДСКИ СПОРОВИ**

На дан 31. децембра 2011. године, Друштво води већи број судских спорова као тужена страна од којих су најзначајнији следећи:

- спор са Војвођанском банком а.д. Нови Сад, по основу обавеза по рефинансираним кредитима од Париског клуба поверилаца, чија је вредност EUR 10.756.276,60. Од стране Врховног суда Србије укинута је другостепена пресуда и враћен је поступак првостепеном суду на одлучивање, који је у поновљеном поступку донео пресуду у корист друштва.
- два спора са Агрод.о.о., Ваљево укупне вредности од 21,940 хиљада динара, у вези са закљученим уговорима о изградњи објеката.


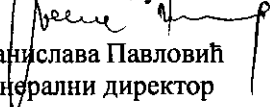
Друштво верује у позитиван исход наведених спорова, те по том основу није формирало резервисања у приложеним финансијским извештајима.

**ДЕВИЗНИ КУРСЕВИ**

Средњи курсеви за девизе, утврђени на међубанкарском тржишту девиза, примењени за прерачун девизних позиција биланса стања у динаре, за поједине главне валуте су били следећи:

	<u>31. децембар 2010.</u>	<u>31. децембар 2010.</u>
USD	80,8662	79.2802
GPB	124,6022	122.4161
EUR	104,6409	105.4982

У Бечеју, 28.02.2012.год.


**Sojaprotein**  
 АКЦИОНАРСКО ДРУШТВО  
 ЗА ПРERAДУ СОЈЕ  
 Законски саветник 21  
  
 Бранислава Павловић  
 Генерални директор

## ИЗВЕШТАЈ НЕЗАВИСНОГ РЕВИЗОРА

### Управном одбору и акционарима Сојапротеин а.д., Бечеј

Обавили смо ревизију приложених финансијских извештаја (страна 3 до 43) привредног друштва Сојапротеин а.д., Бечеј (у даљем тексту "Друштво"), који обухватају биланс стања на дан 31. децембра 2011. године и одговарајући биланс успеха, извештај о променама на капиталу и извештај о токовима готовине за годину која се завршава на тај дан, као и преглед значајних рачуноводствених политика и напомене уз финансијске извештаје.

#### *Одговорност руководства за финансијске извештаје*

Руководство је одговорно за састављање ових финансијских извештаја у складу са рачуноводственим прописима Републике Србије, као и за интерне контроле које сматра неопходним за састављање финансијских извештаја који не садрже погрешне информације од материјалног значаја, настале услед криминалне радње или грешке.

#### *Одговорност ревизора*

Наша одговорност је да изразимо мишљење о приложеним финансијским извештајима на основу обављене ревизије. Ревизију смо обавили у складу са Међународним стандардима ревизије и Законом о рачуноводству и ревизији Републике Србије. Ови стандарди налажу усаглашеност са етичким принципима и да ревизију планирамо и обавимо на начин који омогућава да се, у разумној мери, уверимо да финансијски извештаји не садрже погрешне информације од материјалног значаја.

Ревизија укључује спровођење поступака у циљу прибављања ревизијских доказа о износима и информацијама обелодањеним у финансијским извештајима. Одабрани поступци су засновани на просуђивању ревизора, укључујући процену ризика материјално значајних грешака садржаних у финансијским извештајима, насталих услед криминалне радње или грешке. Приликом процене ових ризика, ревизор разматра интерне контроле које су релевантне за састављање финансијских извештаја у циљу осмишљавања најбољих могућих ревизорских процедура, али не у циљу изражавања мишљења о ефикасности система интерних контрола правног лица. Ревизија такође укључује оцену примењених рачуноводствених политика и вредновање значајнијих процена које је извршило руководство, као и оцену опште презентације финансијских извештаја.

Сматрамо да су ревизијски докази које смо прибавили довољни и одговарајући и да обезбеђују солидну основу за изражавање нашег мишљења.

#### *Мишљење*

По нашем мишљењу, финансијски извештаји привредног друштва Сојапротеин а.д., Бечеј за годину која се завршава на дан 31. децембра 2011. године, су састављени, по свим материјално значајним питањима, у складу са рачуноводственим прописима Републике Србије.

(наставља се)



## ИЗВЕШТАЈ НЕЗАВИСНОГ РЕВИЗОРА

Управном одбору и акционарима Сојапротеин а.д., Бечеј (наставак)

*Скретање пажње*

Скрећемо пажњу на напомене 29 и 36 уз финансијске извештаје у којима је наведено да Друштво води спор са Војвођанском банком а.д., Нови Сад као тужена страна, за наплату потраживања по основу рефинансираних кредита Париског клуба поверилаца, у укупном износу од EUR 13,206,879. У финансијским извештајима, са стањем на дан 31. децембар 2011. године, Друштво је исказало обавезу по наведеном основу у висини главнице наведеног дуга у износу од 1,134,768 хиљада динара (EUR 10,756,277). До датума издавања ових финансијских извештаја, Друштво није закључило уговор о дефинисању отплате обавеза по кредитима према повериоцима из Париског клуба са Војвођанском банком а.д., Нови Сад и умањило главницу за део обавезе који је отписан, нити је вршило обрачун камата и њихово обухватање и исказивање у финансијским извештајима за период од 22. марта 2002. године до датума биланса стања. Према пресуди Врховног суда Србије, предмет је враћен на поновно одлучивање у првостепеном поступку пред Привредним судом у Новом Саду, ради утврђивања чињеничног стања. Привредни суд у Новом Саду је током 2011. године донео првостепену пресуду у корист Друштва, на коју је Војвођанска банка уложила жалбу. Наше мишљење није модификовано по горе наведеним питањима.

Београд, 27. април 2011. године



A handwritten signature in blue ink, appearing to read "Zoran Nešić".

Зоран Нешић  
Овлашћени ревизор

<b>Popunjiva pravno lice - preduzetnik</b>		
08114072 Maticni broj	[ ] [ ] [ ] [ ] [ ] [ ] [ ] [ ] Sifra delatnosti	100741587 PIB
<b>Popunjiva Agencija za privredne registre</b>		
850 1 2 3 Vrsta posla	[ ] 19	[ ] [ ] [ ] [ ] [ ] [ ] [ ] [ ] 20 21 22 23 24 25 26

Naziv : Sojaprotein AD

Sediste : Bečej, Industrijska 1

## BILANS USPEHA - konsolidovani



7005011822286

u period 01.01.2011 do 31.12.2011

- u hiljadama dinara

Grupa računa Kod	POZICIJA	AOP	Napomena broj	Iznos	
				Tekuća godina	Prethodna godina
	1-2	3	4	5	6
	<b>A. PRIHODI I RASHODI IZ REDOVNOG POSLOVANJA</b>				
	<b>I. POSLOVNI PRIHODI (202+203+204-205+206)</b>	201		15157432	17086253
60 i 61	1. Prihodi od prodaje	202	5	14584107	16806658
62	2. Prihodi od aktiviranja ucinaka i robe	203		56703	12579
630	3. Povećanje vrednosti zaliha ucinaka	204		402867	15849
631	4. Smanjenje vrednosti zaliha ucinaka	205		0	53792
64 i 65	5. Ostali poslovni prihodi	206	7	113755	304959
	<b>II. POSLOVNI RASHODI (208 DO 212)</b>	207		13717734	15185021
50	1. Nabavna vrednost prodane robe	208		2563559	4823313
51	2. Troškovi materijala	209	8	9330379	8846285
52	3. Troškovi zarada, naknada zarada i ostali licni rashodi	210	9	722857	647252
54	4. Troškovi amortizacije i rezervisanja	211	10	300114	264196
53 i 55	5. Ostali poslovni rashodi	212	11	800825	603975
	<b>III. POSLOVNI DOBITAK (201-207)</b>	213		1439698	1901232
	<b>IV. POSLOVNI GUBITAK (207-201)</b>	214			
66	<b>V. FINANSIJSKI PRIHODI</b>	215	12	827086	582507
56	<b>VI. FINANSIJSKI RASHODI</b>	216	13	875115	1550662
67 i 68	<b>VII. OSTALI PRIHODI</b>	217	14	51616	54404
57 i 58	<b>VIII. OSTALI RASHODI</b>	218	15	156376	81822
	<b>IX. DOBITAK IZ REDOVNOG POSLOVANJA PRE OPOREZIVANJA (213-214+ 215-216+217-218)</b>	219		1286909	905659
	<b>X. GUBITAK IZ REDOVNOG POSLOVANJA PRE OPOREZIVANJA (214-213- 215+216-217+218)</b>	220			
69 - 59	<b>XI. NETO DOBITAK POSLOVANJA KOJE SE OBUSTAVLJA</b>	221			
59 - 69	<b>XII. NETO GUBITAK POSLOVANJA KOJE SE OBUSTAVLJA</b>	222		303	553

Grupa računa račun	POZICIJA	AOP	Napomena broj	Iznosi	
				Rekordna godina	Prethodna godina
1	2	3	4	5	6
	<b>B. DOBITAK PRE OPOREZIVANJA (219-220+221-222)</b>	223		1286606	905106
	<b>V. GUBITAK PRE OPOREZIVANJA (220-219+222-221)</b>	224			
	<b>G. POREZ NA DOBITAK</b>				
721	1. Poreski rashod perioda	225	17	70839	49043
722	2. Odloženi poreski rashodi perioda	226		0	4361
722	3. Odloženi poreski prihodi perioda	227		1653	0
723	<b>D. Isplacena licna primanja poslodavcu</b>	228			
	<b>DJ. NETO DOBITAK (223- 224- 225- 226+ 227- 228)</b>	229		1217420	851702
	<b>E. NETO GUBITAK (224- 223+ 225+ 226- 227 + 228)</b>	230			
	<b>A½. NETO DOBITAK KOJI PRIPADA MANJINSKIM ULAGACIMA</b>	231		28628	22019
	<b>Z. NETO DOBITAK KOJI PRIPADA VLASNICIMA MATICNOG PRAVNOG LICA</b>	232		1188792	829683
	<b>I. ZARADA PO AKCIJI</b>		16		
	1. Osnovna zarada po akciji	233			
	2. Umanjenja (razvodnjena) zarada po akciji	234			

U BEČEJU dana 26.4. 2012. godine

Lice odgovorno za sastavljanje  
finansijskog izveštaja

A. Jovanović



Zakonski zastupnik

[Signature]

Obrazac propisan Pravilnikom o sadržini i formi obrazaca finansijskih izveštaja za privredna društva, zadruge, druga pravna lica i preduzetnike ("Sluzbeni glasnik RS", br.114/06, 5/07, 119/08 i 2/10)

<b>Popunjiva pravno lice - preduzetnik</b>		
08114072 Maticni broj	Sifra delatnosti	100741587 PIB
<b>Popunjiva Agencija za privredne registre</b>		
850 1 2 3 Vrsta posla	19	20 21 22 23 24 25 26

Naziv : **Sojaprotein AD**

Sediste : **Bečej, Industrijska 1**

## BILANS STANJA - konsolidovani



7005011822279

na dan **31.12.2011. godine**

- u hiljadama dinara

Grupa računa redni broj	ROZIKOPIJA	AP	Napomena broj	Prethodna godina	Tekuća godina
	1	2	3	4	5
	<b>AKTIVA</b>				
	<b>A. STALNA IMOVINA (002+003+004+005+009)</b>	001		9034600	6067796
00	I. NEUPLACENI UPISANI KAPITAL	002			
012	II. GOODWILL	003	18	201033	201833
01 bez 012	III. NEMATERIJALNA ULAGANJA	004	18	48475	49346
	IV. NEKRETNINE, POSTROJENJA, OPREMA I BIOLOSKA SREDSTVA (006+007+008)	005		8646428	5733435
020, 022, 023, 026, 027(deo), 028 (deo), 029	1. Nekretnine, postrojenja i oprema	006	18	8329129	5415115
024, 027(deo), 028 (deo)	2. Investicione nekretnine	007	18	314247	314982
021, 025, 027(deo), 028(deo)	3. Bioloska sredstva	008		3052	3338
	V. DUGOROCNI FINANSIJSKI PLASMANI (010+011)	009		138664	83182
030 do 032, 039 (deo)	1. Ucesca u kapitalu	010	19	72585	73305
033 do 038, 039 (deo) minus 037	2. Ostali dugorocni finansijski plasmani	011	20	66079	9877
	<b>B. OBRтна IMOVINA (013+014+015)</b>	012		10770591	14281962
10 do 13, 15	I. ZALIHE	013	21	5220530	6575249
14	II. STALNA SREDSTVA NAMENJENA PRODAJI I SREDSTVA POSLOVANJA KOJE SE OBUSTAVLJA	014			
	III. KRATKOROCNA POTRAZIVANJA, PLASMANI I GOTOVINA (016+017+018+019+020)	015		5550061	7706713
20, 21 i 22, osim 223	1. Potrazivanja	016	22	4668630	5554389
223	2. Potrazivanja za vise placen porez na dobitak	017		139	9097
23 minus 237	3. Kratkoročni finansijski plasmani	018	23	154624	1641627
24	4. Gotovinski ekvivalenti i gotovina	019	24	582718	234972

Grupa računa redni broj	P O Z I C I J A	AOP	Napomena broj	Iznosi	
				Tekuća godina	Prethodna godina
1	2	3	4	5	6
27 i 28 osim 288	5. Porez na dodatu vrednost i aktivna vremenska razgranicenja	020		143950	266628
288	<b>V. ODLOZENA PORESKA SREDSTVA</b>	021			
	<b>G. POSLOVNA IMOVINA (001+012 +021)</b>	022		19805191	20349758
29	<b>D. GUBITAK IZNAD VISINE KAPITALA</b>	023			
	<b>Dj. UKUPNA AKTIVA (022+023)</b>	024		19805191	20349758
88	<b>E. VANBILANSNA AKTIVA</b>	025		20476875	16058611
	<b>PASIVA</b>				
	<b>A. KAPITAL (102+103+104+105+106-107+108-109-110)</b>	101		13002855	11768097
30	I. OSNOVNI KAPITAL	102	25	7292899	4951093
31	II. NEUPLACENI UPISANI KAPITAL	103			
32	III. REZERVE	104	26	1589277	1546090
330 i 331	IV. REVALORIZACIONE REZERVE	105		2512500	2515122
332	V. NEREALIZOVANI DOBICI PO OSNOVU HARTIJA OD VREDNOSTI	106		571	2476
333	VI. NEREALIZOVANI GUBICI PO OSNOVU HARTIJA OD VREDNOSTI	107			
34	VII. NERASPOREDJENI DOBITAK	108		1607608	2773837
35	VIII. GUBITAK	109			
037 i 237	IX. OTKUPLJENE SOPSTVENE AKCIJE	110		0	20521
	<b>B. DUGOROCNA REZERVISANJA I OBAVEZE (112+113+116)</b>	111		6621851	8399347
40	I. DUGOROCNA REZERVISANJA	112	27	59269	55376
41	II. DUGOROCNE OBAVEZE (114+115)	113		3172862	2159512
414, 415	1. Dugorocni krediti	114	28	3172799	2158726
41 bez 414 i 415	2. Ostale dugorocne obaveze	115		63	786
	<b>III. KRATKOROCNE OBAVEZE (117+118+119+120+121+122)</b>	116		3389720	6184459
42, osim 427	1. Kratkoročne finansijske obaveze	117	29	2509902	3119208
427	2. Obaveze po osnovu sredstava namenjenih prodaji i sredstava poslovanja koje se obustavlja	118			
43 i 44	3. Obaveze iz poslovanja	119	30	765376	2976864
45 i 46	4. Ostale kratkorocne obaveze	120	31	56875	47186
47, 48 osim 481 i 49 osim 498	5. Obaveze po osnovu poreza na dodatu vrednost i ostalih javnih prihoda i pasivna vremenska razgranicenja	121	32	31129	24817
481	6. Obaveze po osnovu poreza na dobitak	122		26438	16384

Grupna računa (stavka)	POZICIJA	AOP	Nadomena broj	IZVJEŠAJ	
				Prethodna godina	Prethodni razdoblje
				5	6
498	V. ODLOŽENE PORESKE OBAVEZE	123		180485	182314
	G. UKUPNA PASIVA (101+111 +123)	124		19805191	20349758
89	D. VANBILANSNA PASIVA	125	33	20476875	16058611

U 27.04.2012 dana 26.4. 2012. godine  
BEČEJU

Lice odgovorno za sastavljanje  
 finansijskog izveštaja



Zakonski zastupnik

M. Jovanović

[Signature]

Obrazac propisan Pravilnikom o sadržini i formi obrazaca finansijskih izveštaja za privredna društva, zadruge, druga pravna lica i preduzetnike ("Sluzbeni glasnik RS", br.114/06, 5/07, 119/08 i 2/10)

<b>Popunjavanje pravno lice - preduzetnik</b>		
08114072 Maticni broj	Sifra delatnosti	100741587 PIB
<b>Popunjavanje Agencija za privredne registre</b>		
850 1 2 3 Vrsta posla	19	20 21 22 23 24 25 26

Naziv : Sojaprotein AD

Sediste : Bečej, Industrijska 1

## IZVEŠTAJ O TOKOVIMA GOTOVINE - konsolidovani



7005011822293

u periodu od 01.01.2011. do 31.12.2011. godine

- u hiljadama dinara

POZICIJNA	AOP	IZNOS	
		Tokovi godišta	Pratnoda godišta
<b>A. TOKOVI GOTOVINE IZ POSLOVNIH AKTIVNOSTI</b>			
<b>I. Prilivi gotovine iz poslovnih aktivnosti ( 1 do 3 )</b>	301	17229982	21061286
1. Prodaja i primljeni avansi	302	16279901	19887247
2. Primljene kamate iz poslovnih aktivnosti	303	274271	2298
3. Ostali prilivi iz redovnog poslovanja	304	675810	1171741
<b>II. Odlivi gotovine iz poslovnih aktivnosti ( 1 do 5 )</b>	305	17056401	15561059
1. Isplate dobavljačima i dati avansi	306	16003138	13595706
2. Zarade, naknade zarada i ostali licni rashodi	307	704042	634441
3. Placene kamate	308	226972	311711
4. Porez na dobitak	309	61283	54290
5. Placanja po osnovu ostalih javnih prihoda	310	60966	964911
<b>III. Neto priliv gotovine iz poslovnih aktivnosti ( I-II )</b>	311	173581	5500227
<b>IV. Neto odliv gotovine iz poslovnih aktivnosti ( II -I )</b>	312		
<b>B. TOKOVI GOTOVINE IZ AKTIVNOSTI INVESTIRANJA</b>			
<b>I. Prilivi gotovine iz aktivnosti investiranja ( 1 do 5 )</b>	313	317817	217555
1. Prodaja akcija i udela ( neto prilivi )	314	24019	0
2. Prodaja nematerijalnih ulaganja, nekretnina, postrojenja, opreme i bioloških sredstava	315	24883	8288
3. Ostali finansijski plasmani ( neto prilivi )	316	268915	209267
4. Primljene kamate iz aktivnosti investiranja	317		
5. Primljene dividende	318		
<b>II. Odlivi gotovine iz aktivnosti investiranja ( 1 do 3 )</b>	319	1770163	358090
1. Kupovina akcija i udela ( neto odlivi )	320	1185	408
2. Kupovina nematerijalnih ulaganja, nekretnina, postrojenja, opreme i bioloških sredstava	321	1768978	338882
3. Ostali finansijski plasmani ( neto odlivi )	322	0	18800
<b>III. Neto priliv gotovine iz aktivnosti investiranja ( I - II )</b>	323		
<b>IV. Neto odliv gotovine iz aktivnosti investiranja ( II - I )</b>	324	1452346	140535

POZICIJA	AOP	Izveštaj	
		Tekuća godina	Prethodna godina
	2	3	4
<b>V. TOKOVI GOTOVINE IZ AKTIVNOSTI FINANSIRANJA</b>			
<b>I. Prilivi gotovine iz aktivnosti finansiranja ( 1 do 3 )</b>	325	2066773	131260
1. Uvecanje osnovnog kapitala	326		
2. Dugorocni i kratkorocni krediti ( neto prilivi )	327	2066773	129660
3. Ostale dugorocne i kratkorocne obaveze	328	0	1600
<b>II. Odlivi gotovine iz aktivnosti finansiranja ( 1 do 4 )</b>	329	444005	5375269
1. Otkup sopstvenih akcija i udela	330	0	36345
2. Dugorocni i kratkorocni krediti i ostale obaveze (neto odlivi)	331	442718	5330389
3. Finansijski lizing	332	1287	8535
4. Isplacene dividende	333		
<b>III. Neto priliv gotovine iz aktivnosti finansiranja ( I - II )</b>	334	1622768	0
<b>IV. Neto odliv gotovine iz aktivnosti finansiranja ( II - I )</b>	335	0	5244009
<b>G. SVEGA PRILIVI GOTOVINE (301+313+325)</b>	336	19614572	21410101
<b>D. SVEGA ODLIVI GOTOVINE (305+319+329)</b>	337	19270569	21294418
<b>Dj. NETO PRILIVI GOTOVINE (336-337)</b>	338	344003	115683
<b>E. NETO ODLIV GOTOVINE ( 337-336 )</b>	339		
<b>A½. GOTOVINA NA POCETKU OBRACUNSKOG PERIODA</b>	340	234972	143754
<b>Z. POZITIVNE KURSNE RAZLIKE PO OSNOVU PRERACUNA GOTOVINE</b>	341	4867	21653
<b>I. NEGATIVNE KURSNE RAZLIKE PO OSNOVU PRERACUNA GOTOVINE</b>	342	1124	46118
<b>J. GOTOVINA NA KRAJU OBRACUNSKOG PERIODA (338-339+340+341-342)</b>	343	582718	234972

U BEČEJU dana 26.4. 2012. godine

Lice odgovorno za sastavljanje  
finansijskog izveštaja

Aljazeera



Zakonski zastupnik

[Signature]

Obrazac propisan Pravilnikom o sadržini i formi obrazaca finansijskih izveštaja za privredna društva, zadruge, druga pravna lica i preduzetnike ("Sluzbeni glasnik RS", br.114/06, 5/07, 119/08 i 2/10)



<b>Popunjiva pravno lice - preduzetnik</b>		
08114072 Maticni broj	[ ] [ ] [ ] [ ] [ ] [ ] [ ] [ ] Sifra delatnosti	100741587 PIB
<b>Popunjiva Agencija za privredne registre</b>		
850 1 2 3	[ ] 19	[ ] [ ] [ ] [ ] [ ] [ ] [ ] [ ] 20 21 22 23 24 25 26
Vrsta posla		

Naziv :Sojaprotein AD

Sediste : Becej, Industrijska 1

## IZVESTAJ O PROMENAMA NA KAPITALU - konsolidovani



7005011822316

u periodu od 01.01.2011. do 31.12.2011. godine

- u hiljadama dinara

Red. br.	Opis	AOP	Osnovni kapital (grupa 30 bez 309)		Ostali kapital (grupa 309)		Naplatni kapital (grupa 309)		Finansiranje (grupa 309)	
			2	AOP	3	AOP	4	AOP	5	AOP
1	Stanje na dan 01.01. prethodne godine _____	401	3907797	414	12393	427		440		1268074
2	Ispravka materijalno znacajnih gresaka i promena racunovodstvenih politika u prethodnoj godini - povecanje	402		415		428		441		
3	Ispravka materijalno znacajnih gresaka i promena racunovodstvenih politika u prethodnoj godini - smanjenje	403		416		429		442		
4	Korigovano pocetno stanje na dan 01.01. prethodne godine _____ (red.br. 1+2-3)	404	3907797	417	12393	430		443		1268074
5	Ukupna povecanja u prethodnoj godini	405	1030903	418		431		444		
6	Ukupna smanjenja u prethodnoj godini	406		419		432		445		16064
7	Stanje na dan 31.12. prethodne godine _____ (red.br. 4+5-6)	407	4938700	420	12393	433		446		1252010
8	Ispravka materijalno znacajnih gresaka i promena racunovodstvenih politika u tekucoj godini - povecanje	408		421		434		447		
9	Ispravka materijalno znacajnih gresaka i promena racunovodstvenih politika u tekucoj godini - smanjenje	409		422		435		448		
10	Korigovano pocetno stanje na dan 01.01. tekuce godine _____ (red.br. 7+8-9)	410	4938700	423	12393	436		449		1252010
11	Ukupna povecanja u tekucoj godini	411	2341806	424		437		450		4309
12	Ukupna smanjenja u tekucoj godini	412		425		438		451		754
13	Stanje na dan 31.12. tekuce godine _____ (red.br. 10+11-12)	413	7280506	426	12393	439		452		1255565

Red. br.	Opis	AOP	Revidirano (red. br. 321-322)	AOP	Revidirano (red. br. 321-322)	AOP	Revidirano (red. br. 321-322)	AOP	Revidirano (red. br. 321-322)
			6		7		8		9
1	Stanje na dan 01.01. prethodne godine _____	453	269591	466	2522501	479	2857	492	
2	Ispravka materijalno znacajnih gresaka i promena racunovodstvenih politika u prethodnoj godini - povecanje	454		467		480		493	
3	Ispravka materijalno znacajnih gresaka i promena racunovodstvenih politika u prethodnoj godini - smanjenje	455		468		481		494	
4	Korigovano pocetno stanje na dan 01.01. prethodne godine _____ (red.br. 1+2-3)	456	269591	469	2522501	482	2857	495	
5	Ukupna povecanja u prethodnoj godini	457	24489	470	2273	483		496	
6	Ukupna smanjenja u prethodnoj godini	458		471	9652	484	381	497	
7	Stanje na dan 31.12. prethodne godine _____ (red.br. 4+5-6)	459	294080	472	2515122	485	2476	498	
8	Ispravka materijalno znacajnih gresaka i promena racunovodstvenih politika u tekucoj godini - povecanje	460		473		486		499	
9	Ispravka materijalno znacajnih gresaka i promena racunovodstvenih politika u tekucoj godini - smanjenje	461		474		487		500	
10	Korigovano pocetno stanje na dan 01.01. tekuce godine _____ (red.br. 7+8-9)	462	294080	475	2515122	488	2476	501	
11	Ukupna povecanja u tekucoj godini	463	39632	476		489		502	
12	Ukupna smanjenja u tekucoj godini	464		477	2622	490	1905	503	
13	Stanje na dan 31.12. tekuce godine _____ (red.br. 10+11-12)	465	333712	478	2512500	491	571	504	

Red. br.	Opis	AOP	Nerasporedjeni dobitak (gubitak) (red.br. 31)	AOP	Ukupna dobitna (gubitna) kapitala (red.br. 32)	AOP	Ukupna izostavljena imovina (red.br. 33)	AOP	Ukupna (kaj) zadržana imovina (red.br. 34)
			10		11		12		13
1	Stanje na dan 01.01. prethodne godine _____	505	2974541	518		531		544	10957754
2	Ispravka materijalno značajnih gresaka i promena računovodstvenih politika u prethodnoj godini - povećanje	506		519		532		545	
3	Ispravka materijalno značajnih gresaka i promena računovodstvenih politika u prethodnoj godini - smanjenje	507		520		533		546	
4	Korigovano početno stanje na dan 01.01. prethodne godine _____ (red.br. 1+2-3)	508	2974541	521		534		547	10957754
5	Ukupna povećanja u prethodnoj godini	509	864917	522		535	20679	548	1901903
6	Ukupna smanjenja u prethodnoj godini	510	1055381	523		536	158	549	1081320
7	Stanje na dan 31.12. prethodne godine _____ (red.br. 4+5-6)	511	2784077	524		537	20521	550	11778337
8	Ispravka materijalno značajnih gresaka i promena računovodstvenih politika u tekućoj godini - povećanje	512		525		538		551	
9	Ispravka materijalno značajnih gresaka i promena računovodstvenih politika u tekućoj godini - smanjenje	513	10240	526		539		552	10240
10	Korigovano početno stanje na dan 01.01. tekuće godine _____ (red.br. 7+8-9)	514	2773837	527		540	20521	553	11768097
11	Ukupna povećanja u tekućoj godini	515	1215178	528		541	796	554	3600129
12	Ukupna smanjenja u tekućoj godini	516	2381407	529		542	21317	555	2365371
13	Stanje na dan 31.12. tekuće godine _____ (red.br. 10+11-12)	517	1607608	530		543		556	13002855

Red. br.	OPIS	ZOP	Grbitakiznad. vjstnerknjaba (0000-29)
1	Stanje na dan 01.01. prethodne godine _____	557	
2	Ispravka materijalno znacajnih gresaka i promena racunovodstvenih politika u prethodnoj godini - povecanje	558	
3	Ispravka materijalno znacajnih gresaka i promena racunovodstvenih politika u prethodnoj godini - smanjenje	559	
4	Korigovano pocetno stanje na dan 01.01. prethodne godine _____ (red.br. 1+2-3)	560	
5	Ukupna povecanja u prethodnoj godini	561	
6	Ukupna smanjenja u prethodnoj godini	562	
7	Stanje na dan 31.12. prethodne godine _____ (red.br. 4+5-6)	563	
8	Ispravka materijalno znacajnih gresaka i promena racunovodstvenih politika u tekucoj godini - povecanje	564	
9	Ispravka materijalno znacajnih gresaka i promena racunovodstvenih politika u tekucoj godini - smanjenje	565	
10	Korigovano pocetno stanje na dan 01.01. tekuce godine _____ (red.br. 7+8-9)	566	
11	Ukupna povecanja u tekucoj godini	567	
12	Ukupna smanjenja u tekucoj godini	568	
13	Stanje na dan 31.12. tekuce godine _____ (red.br. 10+11-12)	569	

U BEČEJU dana 26.4. 2012. godine

Lice odgovorno za sastavljanje  
finansijskog izvestaja

A. Zgoničar



Zakonski zastupnik

[Signature]

Obrazac propisan Pravilnikom o sadržini i formi obrazaca finansijskih izvestaja za privredna društva, zadruge, druga pravna lica i preduzetnike ( "Sluzbeni glasnik RS", br.114/06 , 5/07, 119/08 i 2/10)

<b>Popunjiva pravno lice - preduzetnik</b>		
08114072 Maticni broj	Sifra delatnosti	100741587 PIB
<b>Popunjiva Agencija za privredne registre</b>		
850 1 2 3	19	20 21 22 23 24 25 26
Vrsta posla		

Naziv : Sojaprotein AD

Sediste : Bečej, Industrijska 1

## STATISTICKI ANEKS - konsolidovani



7005011822309

za 2011. godinu

### I OPSTI PODACI O PRAVNOM LICU ODNOSNO PREDUZETNIKU

OPIS	AOP	Prilagodjena	Prilagodjena
1. Broj meseci poslovanja (oznaka od 1 do 12)	601	12	12
2. Oznaka za velicinu (oznaka od 1 do 3)	602	3	3
3. Oznaka za vlasnistvo (oznaka od 1 do 5)	603	2	2
4. Broj stranih (pravnih ili fizickih) lica koja imaju ucesce u kapitalu	604	370	375
5. Prosecan broj zaposlenih na osnovu stanja krajem svakog meseca (ceo broj)	605	715	722

### II BRUTO PROMENE NEMATERIJALNIH ULAGANJA I NEKRETNINA, POSTROJENJA, OPREME I BIOLOSKIH SREDSTAVA

- iznosi u hiljadama dinara

Grupa racuna razlun	OPIS	AOP	Bruto	Ispravka vrednosti	Neto (kol. 4+5)
1	2	3	4	5	6
01	<b>1. Nematerijalna ulaganja</b>				
	1.1. Stanje na pocetku godine	606	326298	75119	251179
	1.2. Povecanja (nabavke) u toku godine	607	12860	XXXXXXXXXXXX	9896
	1.3. Smanjenja u toku godine	608	3763	XXXXXXXXXXXX	11567
	1.4. Revalorizacija	609		XXXXXXXXXXXX	
	1.5. Stanje na kraju godine (606+607-608+609)	610	335395	85887	249508
02	<b>2. Nekretnine, postrojenja, oprema i bioloska sredstva</b>				
	2.1. Stanje na pocetku godine	611	7025367	1291932	5733435
	2.2. Povecanja (nabavke) u toku godine	612	6733271	XXXXXXXXXXXX	6733271
	2.3. Smanjenja u toku godine	613	3549677	XXXXXXXXXXXX	3820278
	2.4. Revalorizacija	614		XXXXXXXXXXXX	
	2.5. Stanje na kraju godine (611+612-613+614)	615	10208961	1562533	8646428

**III STRUKTURA ZALIIHA**

- iznosi u hiljadama dinara

Grupa računa račun	OPIS	AOP	Fakturna godišta	Prilagodjena godišta
1	2	3	4	5
10	1. Zalihe materijala	616	2554717	5467708
11	2. Nedovrsena proizvodnja	617	149582	99392
12	3. Gotovi proizvodi	618	797584	464204
13	4. Roba	619	30982	224801
14	5. Stalna sredstva namenjena prodaji	620		
15	6. Dati avansi	621	1687665	319144
	<b>7. SVEGA (616+617+618+619+620+621=013+014)</b>	<b>622</b>	<b>5220530</b>	<b>6575249</b>

**IV STRUKTURA OSNOVNOG KAPITALA**

- iznosi u hiljadama dinara

Grupa računa račun	OPIS	AOP	Fakturna godišta	Prilagodjena godišta
1	2	3	4	5
300	1. Akcijski kapital	623	7280506	4938700
	u tome : strani kapital	624	397637	397637
301	2. Udeli drustva sa ogranicenom odgovornoscu	625		
	u tome : strani kapital	626		
302	3. Ulozi clanova ortackog i komanditnog drustva	627		
	u tome : strani kapital	628		
303	4. Drzavni kapital	629		
304	5. Društveni kapital	630		
305	6. Zadružni udeli	631		
309	7. Ostali osnovni kapital	632	12393	12393
30	<b>SVEGA (623+625+627+629+630+631+632=102)</b>	<b>633</b>	<b>7292899</b>	<b>4951093</b>

**V STRUKTURA AKCIJSKOG KAPITALA**

 - broj akcija kao ceo broj  
 - iznosi u hiljadama dinara

Grupa računa račun	OPIS	AOP	Fakturna godišta	Prilagodjena godišta
1	2	3	4	5
	<b>1. Obicne akcije</b>			
	1.1. Broj obicnih akcija	634	15818136	10767541
deo 300	1.2. Nominalna vrednost obicnih akcija - ukupno	635	7280506	4938700
	<b>2. Prioritetne akcije</b>			
	2.1. Broj prioritetnih akcija	636		
deo 300	2.2. Nominalna vrednost prioritetnih akcija - ukupno	637		
300	<b>3. SVEGA -nominalna vrednost akcija (635+637=623)</b>	<b>638</b>	<b>7280506</b>	<b>4938700</b>

## VI POTRAZIVANJE I OBAVEZE

- iznosi u hiljadama dinara

Grupa računa (redni broj)	OPIS	AGP	Tekuća godina	Prethodna godina
1	2	3	4	5
20	1. Potrazivanja po osnovu prodaje (stanje na kraju godine 639 <= 016)	639	4668630	5179050
43	2. Obaveze iz poslovanja (stanje na kraju godine 640 <= 119)	640	765376	2976490
deo 228	3. Potrazivanja u toku godine od drustava za osiguranje za naknadu stete (dugovni promet bez pocetnog stanja)	641	988	449
27	4. Porez na dodatu vrednost - prethodni porez (godisnji iznos po poreskim prijavama)	642	1708069	1140360
43	5. Obaveze iz poslovanja (potrazni promet bez pocetnog stanja)	643	25974248	36855560
450	6. Obaveze za neto zarade i naknade zarada (potrazni promet bez pocetnog stanja)	644	390175	350054
451	7. Obaveze za porez na zarade i naknade zarada na teret zaposlenog (potrazni promet bez pocetnog stanja)	645	58375	50225
452	8. Obaveze za doprinose na zarade i naknade zarada na teret zaposlenog (potrazni promet bez pocetnog stanja)	646	94803	84003
461, 462 i 723	9. Obaveze za dividende, ucesce u dobitku i licna primanja poslodavca (potrazni promet bez pocetnog stanja)	647		
465	10. Obaveze prema fizickim licima za naknade po ugovorima (potrazni promet bez pocetnog stanja)	648	12808	12867
47	11. Obaveze za PDV (godisnji iznos po poreskim prijavama)	649	1386535	1894423
	12. Kontrolni zbir (od 639 do 649)	650	35060007	48543481

## VII DRUGI TROSKOVI I RASHODI

- iznosi u hiljadama dinara

Grupa računa (redni broj)	OPIS	AGP	Tekuća godina	Prethodna godina
1	2	3	4	5
513	1. Troškovi goriva i energije	651	516964	413503
520	2. Troškovi zarada i naknada zarada (bruto)	652	541105	484282
521	3. Troškovi poreza i doprinosa na zarade i naknade zarada na teret poslodavca	653	96642	84004
522, 523, 524 i 525	4. Troškovi naknada fizickim licima (bruto) po osnovu ugovora	654	17336	16056
526	5. Troškovi naknada clanovima upravnog i nadzornog odbora (bruto)	655	3614	3614
529	6. Ostali licni rashodi i naknade	656	64160	59296
53	7. Troškovi proizvodnih usluga	657	465830	235609
533, deo 540 i deo 525	8. Troškovi zakupnina	658	82014	60809
deo 533, deo 540 i deo 525	9. Troškovi zakupnina zemljista	659		
536, 537	10. Troškovi istrazivanja i razvoja	660	0	96687
540	11. Troškovi amortizacije	661	299845	253956
552	12. Troškovi premija osiguranja	662	34121	30403
553	13. Troškovi platnog prometa	663	46253	61886

- iznosi u hiljadama dinara

Grupa radnika (redni broj)	OPIS	AOB	Tekuća godina	Prethodna godina
1	2	3	4	5
554	14. Troškovi članarina	664	3845	3667
555	15. Troškovi poreza	665	24625	27863
556	16. Troškovi doprinosa	666	2445	2389
562	17. Rashodi kamata	667	207758	312383
deo 560, deo 561 i 562	18. Rashodi kamata i deo finansijskih rashoda	668	207758	312383
deo 560, deo 561 i deo 562	19. Rashodi kamata po kreditima od banaka i dfo	669	179934	303662
deo 579	20. Rashodi za humanitarne, kulturne, zdravstvene, obrazovne, naučne i verske namene, za zaštitu čovekove sredine i za sportske namene	670	382	0
	<b>21. Kontrolni zbir (od 651 do 670)</b>	<b>671</b>	<b>2794631</b>	<b>2762452</b>

### VIII DRUGI PRIHODI

- iznosi u hiljadama dinara

Grupa radnika (redni broj)	OPIS	AOB	Tekuća godina	Prethodna godina
1	2	3	4	5
60	1. Prihodi od prodaje robe	672	3030600	5731826
640	2. Prihodi od premija, subvencija, dotacija, regresa, kompenzacija i povracaja poreskih dazbina	673	55307	256746
641	3. Prihodi po osnovu uslovljenih donacija	674	5998	1237
deo 650	4. Prihodi od zakupnina za zemljiste	675		
651	5. Prihodi od članarina	676		
deo 660, deo 661, 662	6. Prihodi od kamata	677	165360	234779
deo 660, deo 661 i deo 662	7. Prihodi od kamata po racunima i depozitima u bankama i ostalim finansijskim organizacijama	678	7589	5669
deo 660, deo 661 i deo 669	8. Prihodi na osnovu dividendi i ucesca u dobitku	679		
	<b>9. Kontrolni zbir (672 do 679)</b>	<b>680</b>	<b>3264854</b>	<b>6230257</b>



## IX OSTALI PODACI

- iznosi u hiljadama dinara

OPIŠ	AKOP	Tekuće rezultate	Pratitorna godišnja
	2	3	4
1. Obaveze za akcize (prema godisnjem obracunu akciza)	681		
2. Obracunate carine i druge uvozne dazbine (ukupan godisnji iznos prema obracunu)	682	14259	36202
3. Kapitalne subvencije i druga drzavna dodeljivanja za izgradnju i nabavku osnovnih sredstava i nematerijalnih ulaganja	683		
4. Drzavna dodeljivanja za premije, regres i pokrice tekucih troskova poslovanja	684		
5. Ostala drzavna dodeljivanja	685		
6. Prilijene donacije iz inostranstva i druga bespovratna sredstva u novcu ili naturi od inostranih pravnih i fizickih lica	686		
7. Licna primanja preduzetnika iz neto dobitka (popunjavaju samo preduzetnici)	687		
8. Kontrolni zbir ( od 681 do 687)	688	14259	36202

U BEČEJU dana 26.4. 2012. godineLice odgovorno za sastavljanje  
finansijskog izveštaja

*A. Jovanović*



Zakonski zastupnik

*[Handwritten signature]*

Obrazac propisan Pravilnikom o sadržini i formi obrazaca finansijskih izveštaja za privredna društva, zadruge, druga pravna lica i preduzetnike ("Sluzbeni glasnik RS", br.114/06 , 5/07, 119/08 i 2/10)

**СОЈАПРОТЕИН А.Д., БЕЧЕЈ**

**Напомене уз  
Консолидовани финансијски извештаји  
31. децембар 2011. године**

**САДРЖАЈ**

**Страна**

Финансијски извештаји:

Консолидовани биланс успеха	2
Консолидовани биланс стања	3
Консолидовани извештај о променама на капиталу	4
Консолидовани извештај о новчаним токовима	5
Напомене уз консолидоване финансијске извештаје	6 - 40

У периоду од 1. јануара до 31. децембра 2011. године  
(У хиљадама динара)

	Напомена	2011.	2010.
<b>ПОСЛОВНИ ПРИХОДИ</b>			
Приходи од продаје	5	14.584.107	16.806.658
Приходи од активирања учинака и робе		56.703	12.579
Повећање/(Смањење) вредности залиха		402.867	(37.943)
Остали пословних приходи	7	113.755	304.959
		<u>15.157.432</u>	<u>17.086.253</u>
<b>ПОСЛОВНИ РАСХОДИ</b>			
Набавна вредност продате робе		(2.563.559)	(4.823.313)
Трошкови материјала	8	(9.330.379)	(8.846.285)
Трошкови зарада, накнада зарада и остали лични расходи	9	(722.857)	(647.252)
Трошкови амортизације и резервисања	10	(300.114)	(264.196)
Остали пословни расходи	11	(800.825)	(603.975)
		<u>(13.717.734)</u>	<u>(15.185.021)</u>
<b>ПОСЛОВНИ ДОБИТАК</b>		<u>1.439.698</u>	<u>1.901.232</u>
Финансијски приходи	12	827.086	582.507
Финансијски расходи	13	(875.115)	(1.550.662)
Остали приходи	14	51.616	54.404
Остали расходи	15	(156.679)	(82.375)
<b>ДОБИТАК ИЗ РЕДОВНОГ ПОСЛОВАЊА</b>		<u>1.286.606</u>	<u>905.106</u>
<b>ПОРЕЗ НА ДОБИТАК</b>			
- порески расход периода	17	70.839	(49.043)
- одложени порески приходи периода		1.653	(4.361)
<b>НЕТО ДОБИТАК</b>		<u>1.217.420</u>	<u>851.702</u>
<b>НЕТО ДОБИТАК КОЈИ ПРИПАДА МАЊИНСКИМ УЛАГАЧИМА</b>		<u>28.628</u>	<u>22.019</u>
<b>НЕТО ДОБИТАК КОЈИ ПРИПАДА ВЛАСНИЦИМА МАТИЧНОГ ПРАВНОГ ЛИЦА</b>		<u>1.188.792</u>	<u>829.683</u>
Основна зарада по акцији (у динарима)	16	<u>100.84</u>	<u>95,65</u>

Напомене на наредним странама  
чине саставни део ових консолидованих финансијских извештаја.

Ови консолидовани финансијски извештаји одобрени су од стране руководства Друштва и предати Агенцији за привредне регистре дана 30. априла 2011. године.

Потписано од стране Сојапротеин а.д., Бечеј:

Бранислава Павловић  
Директор

Драгана Анђелковић  
Шеф рачуноводства

**КОНСОЛИДОВАНИ БИЛАНС СТАЊА**  
**На дан 31. децембра 2011. године**  
**(У хиљадама динара)**

	Напомена	31. децембар 2011.	31. децембар 2010.
<b>АКТИВА</b>			
<b>Стална имовина</b>			
Нематеријална улагања	18	48.475	49,346
Goodwill	18	201.033	201,833
Некретнине, постројења, опрема и биолошка средства	18	8.332.181	5,418,453
Инвестиционе некретнине	18	314.247	314,982
Учешћа у капиталу	19	72.585	73,305
Остали дугорочни финансијски пласмани	20	66.076	9,877
		<u>9.034.600</u>	<u>6,067,796</u>
<b>Обртна имовина</b>			
Залихе	21	5.220.530	6,575,249
Потраживања	22	4.668.630	5,554,389
Потраживања за више плаћени порез на добитак		139	9,097
Краткорочни финансијски пласмани	23	154.624	1,641,627
Готовина и готовински еквиваленти	24	582.718	234,972
Порез на додатну вредност и активна временска разграничења		143.950	266,628
		<u>5.550.061</u>	<u>14,281,962</u>
<b>Укупно актива</b>		<u><u>19.805.191</u></u>	<u><u>20,349,758</u></u>
<b>ПАСИВА</b>			
<b>Капитал</b>			
Акцијски капитал	25	6.906.480	4,564,674
Резерве	26	496.386	456,785
Ревалоризационе резерве		2.109.437	2,112,617
Емисиона премија		875.256	871,701
Нереализовани добици по основу хартија од вредности		571	2,476
Нераспоређена добит		1.245.931	2,444,379
Откупљене сопствене акције			(20,521)
Мањински интерес		1.368.794	1,335,986
		<u>13.002.855</u>	<u>11,768,097</u>
<b>Дугорочне обавезе</b>			
Дугорочна резервисања	27	59.269	55,376
Дугорочни кредити	28	3172.799	2,158,726
Остале дугорочне обавезе		63	786
		<u>3.232.131</u>	<u>2,214,888</u>
<b>Краткорочне обавезе</b>			
Краткорочне финансијске обавезе	29	2.509.902	3,119,208
Обавезе из пословања	30	765.376	2,976,864
Остале краткорочне обавезе и пасивна временска разграничења	31	56.875	47,186
Обавезе по основу пореза на додатну вредност и осталих јавних прихода	32	31.129	24,817
Обавезе по основу пореза на добитак		26.438	16,384
		<u>3.389.720</u>	<u>6,184,459</u>
Одложене пореске обавезе		180.485	182,314
<b>Укупно пасива</b>		<u><u>19.805.191</u></u>	<u><u>20,349,758</u></u>
<b>Ванбилансна актива/пасива</b>	33	<u><u>20.476.875</u></u>	<u><u>16,058,611</u></u>

Напомене на наредним странама  
чине саставни део ових консолидованих финансијских извештаја.

КОНСОЛИДОВАНИ ИЗВЕШТАЈ О ПРОМЕНАМА НА КАПИТАЛУ  
У периоду од 1. јануара до 31. децембра 2011. године  
(У хиљадама динара)

	Акцијски капитал	Емисиона премија	Законске и статутарне резерве	Ревалоризационе резерве	Нереализовани добити од ХОВ намењених продаји	Нераспоређени добитак	Откупљене сопствене акције	Мањински интерес	Укупно
Стање, 1. јануар 2010. године	3,533,704	887,764	432,374	2,122,506	2,857	2,664,582	-	1,313,967	10,957,754
Емисија акција	1,030,970	-	-	-	-	(1,030,970)	-	-	-
Укидање ревалоризационих резерви по основу продаје и расходовања	-	-	-	(9,461)	-	5,495	-	-	(3,966)
Пренос на одложене пореске обавезе	-	-	-	1,251	-	-	-	-	1,251
Продаја сопствених акција	-	(16,063)	-	-	-	-	(20,521)	-	(36,584)
Смањење у току године	-	-	-	-	(381)	-	-	-	(381)
Пренос из нераспоређене добити	-	-	24,411	-	-	(24,411)	-	-	-
Остало	-	-	-	(1,679)	-	-	-	-	(1,679)
Нето добитак текуће године	-	-	-	-	-	829,683	-	22,019	851,702
	<u>4,564,674</u>	<u>871,701</u>	<u>456,785</u>	<u>2,112,617</u>	<u>2,476</u>	<u>2,444,379</u>	<u>(20,521)</u>	<u>1,335,986</u>	<u>11,768,097</u>
Стање, 1. јануар 2011. године	4,564,674	871,701	456,785	2,112,617	2,476	2,444,379	(20,521)	1,335,986	11,768,097
Конверзија нераспоређеног добитка у капитал	2,341,806	-	-	-	-	(2,341,806)	-	-	-
Укидање ревалоризационих резерви по основу продаје и расходовања	-	-	-	(2,278)	-	-	-	-	(2,278)
Емисиона премија од преод. сопст. акција	-	4,309	-	-	-	-	-	-	4,309
Откуп сопствених акција	-	-	-	-	(796)	-	(796)	-	(796)
Смањење у току године	-	-	-	(344)	(1,905)	-	-	-	(2,249)
Продаја сопств. акција	-	(754)	-	-	-	-	21,317	-	20,563
Пренос из нераспоређене добити	-	-	39,601	-	-	(39,601)	-	-	-
Остало	-	-	-	(558)	-	-	-	-	(558)
Нето добитак текуће године	-	-	-	-	-	1,187,139	-	28,628	1,215,767
	<u>6,906,480</u>	<u>875,256</u>	<u>496,386</u>	<u>2,109,437</u>	<u>571</u>	<u>1,245,931</u>	<u>-</u>	<u>1,368,794</u>	<u>13,002,855</u>

Напомене на наредним странама  
чине саставни део ових консолидованих финансијских извештаја.

**КОНСОЛИДОВАНИ ИЗВЕШТАЈ О ТОКОВИМА ГОТОВИНЕ**  
**У периоду од 1. јануара до 31. децембра 2011. године**  
**(У хиљадама динара)**

	<u>2011.</u>	<u>2010.</u>
<b>НОВЧАНИ ТОКОВИ ИЗ ПОСЛОВНИХ АКТИВНОСТИ</b>		
<b>Приливи готовине из пословне активности</b>		
Продаја и примљени аванси	16,279,901	19,887,247
Примљене камате из пословних активности	274,271	2,298
Остали приливи из редовног пословања	675,810	1,171,741
<b>Одливи готовине из пословне активности</b>		
Исплате добављачима и дати аванси	(16,003,138)	(13,595,706)
Зараде, накнаде зарада и остали лични расходи	(704,042)	(634,441)
Плаћене камате	(226,972)	(311,711)
Порез на добитак	(61,283)	(54,290)
Плаћања по основу осталих јавних прихода	(60,966)	(964,911)
<i>Нето прилив готовине из пословних активности</i>	<u>173,581</u>	<u>5,500,227</u>
<b>НОВЧАНИ ТОКОВИ ИЗ АКТИВНОСТИ ИНВЕСТИРАЊА</b>		
<b>Приливи готовине из активности инвестирања</b>		
Продаја акција и удела(нето прилив)	24,019	
Продаја нематеријалних улагања, некретнина, постројења, опреме и биолошких средстава	24,883	8,288
Остали финансијски пласмани (нето приливи)	268,915	209,267
<b>Одливи готовине из активности инвестирања</b>		
Куповина акција и удела (нето одлив)	(1,185)	(408)
Куповина нематеријалних улагања, некретнина, постројења, опреме и биолошких средстава	(1,768,978)	(338,882)
Остали финансијски пласмани (нето одлив)		(18,800)
<i>Нето одлив готовине из активности инвестирања</i>	<u>(1,452,346)</u>	<u>(140,535)</u>
<b>НОВЧАНИ ТОКОВИ ИЗ АКТИВНОСТИ ФИНАНСИРАЊА</b>		
<b>Приливи готовине из активности финансирања</b>		
Увећање основног капитала		-
Дугорочни и краткорочни кредити (нето приливи)	2,066,773	129,660
Остале дугорочне и краткорочне обавезе		1,600
<b>Одливи готовине из активности финансирања</b>		
Откуп сопствених акција		(36,345)
Дугорочни и краткорочни кредити и остале обавезе (нето одливи)	(442,718)	(5,330,389)
Финансијски лизинг	(1,287)	(8,535)
<i>Нето одлив-прилив из активности финансирања</i>	<u>1,622,768</u>	<u>(5,244,009)</u>
<b>Нето прилив/(одлив) готовине</b>	<b>344,003</b>	<b>115,683</b>
<b>Готовина на почетку обрачунског периода</b>	<b>234,972</b>	<b>143,754</b>
<b>Позитивне/(негативне) курсне разлике, нето</b>	<b>(3,744)</b>	<b>(24,465)</b>
<b>Готовина и готовински еквиваленти на крају периода</b>	<b><u>582,719</u></b>	<b><u>234,972</u></b>

Напомене на наредним странама  
 чине саставни део ових консолидованих финансијских извештаја.

**НАПОМЕНЕ УЗ КОНСОЛИДОВАНЕ ФИНАНСИЈСКЕ ИЗВЕШТАЈЕ**  
**31. децембар 2011. године**

**1. ДЕЛАТНОСТ**

Сојапротеин А.Д., Бечеј ("Друштво") највећи је прерађивач соје у Србији и један од најзначајнијих прерађивача у централној и источној Европи. Друштво је основано 1977. године, као радна организација за индустријску прераду соје у оснивању, а конституисање је окончано 1985. године.

У току 1991. године руководство Друштва је донело одлуку о издавању интерних акција запосленима и на тај начин извршило трансформацију у деоничко друштво. У току 2000. и 2001. године Друштво је приватизовало преостали друштвени капитал емисијом бесплатних акција, уписаних од стране запослених и других физичких лица, а у складу са одредбама Закона о својинској трансформацији из 1997. године.

Основна делатност Друштва је прерада сојиног зрна којом се добија низ пуномасних и обезмашћених производа у облику брашна, гризева и текстурираних форми, као и сојино уље, сојина сачма и сојин лецитин.

Седиште Друштва је у Бечеју, улица Индустријска 1. На дан биланса стања Друштво је имало 364 запослених радника.

**2. ОСНОВЕ ЗА САСТАВЉАЊЕ И ПРИКАЗИВАЊЕ КОНСОЛИДОВАНИХ ФИНАНСИЈСКИХ ИЗВЕШТАЈА И РАЧУНОВОДСТВЕНИ МЕТОД**

**2.1. Основе консолидације**

Консолидовани финансијски извештаји обухватају извештаје матичног друштва Сојапротеин а.д., Бечеј и следећих зависних друштава у земљи и иностранству:

	Процент учешћа у капиталу	
	31. децембар 2011.	31. децембар 2010.
1. Ветеринарски завод Суботица а.д., Суботица	59,18%	59,18%
2. ЗАО Вобекс - Интерсоја, Русија	85,00%	85,00%
3. Activex D.O.O Суботица	77,25%	77,25%

Сви материјално значајни износи трансакција које су настале из међусобних пословних односа између горе наведених зависних предузећа су елиминисани у консолидованим финансијским извештајима. Приликом израде консолидованог финансијског извештаја примењен је метод потпуног консолидовања.

Средства и обавезе предузећа у иностранству прерачунати су у динаре по курсу важећем на дан биланса стања. Биланс успеха и новчани токови су прерачунати у динаре по званичном средњем курсу Народне Банке Србије за девизе.

За прерачун вредности зависног предузећа у иностранству у билансу стања коришћен је званични средњи курс динара за девизе а за прерачун вредности у билансу стања и токовима готовине коришћен је просечни средњи курс.

**2.2. Основе за састављање и презентацију консолидованих финансијских извештаја**

На основу Закона о рачуноводству и ревизији ("Службени гласник РС" бр. 46 од 2. јуна 2006. године и бр. 111 од 29. децембра 2009. године), правна лица и предузетници у Републици Србији су у обавези да вођење пословних књига, признавање и процењивање имовине и обавеза, прихода и расхода, састављање, приказивање, достављање и обелодањивање консолидованих финансијских извештаја врше у складу са законском и професионалном регулативом, која подразумева Оквир за припремање и приказивање финансијских извештаја ("Оквир"), Међународне рачуноводствене стандарде ("МРС"), односно Међународне стандарде финансијског извештавања ("МСФИ"), као и тумачења која су саставни део стандарда који су били на снази на дан 31. децембра 2002. године.



**НАПОМЕНЕ УЗ КОНСОЛИДОВАНЕ ФИНАНСИЈСКЕ ИЗВЕШТАЈЕ**  
**31. децембар 2011. године**

**2. ОСНОВЕ ЗА САСТАВЉАЊЕ И ПРИКАЗИВАЊЕ КОНСОЛИДОВАНИХ ФИНАНСИЈСКИХ ИЗВЕШТАЈА И РАЧУНОВОДСТВЕНИ МЕТОД (наставак)**

**2.2. Основе за састављање и презентацију консолидованих финансијских извештаја (наставак)**

Измене МРС, као и нови МСФИ и одговарајућа тумачења, издати од Одбора за међународне рачуноводствене стандарде ("Одбор") и Комитета за тумачење међународног финансијског извештавања ("Комитет"), у периоду од 31. децембра 2002. године до 1. јануара 2009. године, званично су усвојени Решењем Министра финансија Републике Србије ("Министарство") и објављени у Службеном гласнику РС бр. 77 на дан 25. октобра 2010. године.

Међутим, до датума састављања приложених консолидованих финансијских извештаја, нису биле преведене све измене МРС/МСФИ и IFRIC тумачења која су била на снази за годишње периоде који почињу 1. јануара 2009. године. При том, приложени финансијски извештаји су приказани у формату прописаном Правилником о контном оквиру и садржини рачуна у контном оквиру за привредна друштва, задруге, друга правна лица и предузетнике ("Службени гласник РС" бр. 114 од 22. децембра 2006. године, бр. 119 од 26. децембра 2008. године, бр. 9 од 6. фебруара 2009. године и бр. 4 од 29. јануара 2010. године), који преузима законом дефинисан потпун скуп финансијских извештаја који одступа од оног дефинисаног у МРС 1 "Приказивање финансијских извештаја", а уз то у појединим деловима одступа и од начина приказивања одређених билансних позиција предвиђених наведеним стандардом. Објављени стандарди и тумачења на снази у текућем периоду који још увек нису званично преведени и усвојени, као и објављени стандарди и тумачења који још увек нису у примени, обелодањени су у напоменама 2.2 и 2.3.

Сходно наведеном, а имајући у виду потенцијално материјалне ефекте које одступања рачуноводствених прописа Републике Србије од МСФИ и МРС могу имати на реалност и објективност финансијских извештаја Друштва, приложени финансијски извештаји се не могу сматрати финансијским извештајима састављеним у сагласности са МСФИ и МРС.

Консолидовани финансијски извештаји су састављени у складу са начелом историјског трошка, осим ако је другачије наведено у рачуноводственим политикама које су дате у даљем тексту.

Друштво је у састављању ових консолидованих финансијских извештаја примењивало рачуноводствене политике обелодањене у напомени 3. уз консолидоване финансијске извештаје. Наведене рачуноводствене политике су конзистентно примењене за све презентоване периоде извештавања.

Консолидовани финансијски извештаји Друштва су исказани у хиљадама динара. Динар представља званичну извештајну валуту у Републици Србији.

**2.3. Објављени стандарди и тумачења на снази у текућем периоду који још увек нису званично усвојени**

На дан објављивања ових консолидованих финансијских извештаја, доле наведени стандарди и измене стандарда су били издати од стране Одбора за међународне рачуноводствене стандарде, а следећа тумачења била су објављена од стране Комитета за тумачење међународног финансијског извештавања, али нису званично усвојена у Републици Србији за годишње периоде који почињу на дан 1. јануара 2010. године:

- Измене МСФИ 7 "Финансијски инструменти: Обелодањивања" – Измене којима се побољшавају обелодањивања фер вредност и ризика ликвидности (ревидиран марта 2009, на снази за годишње периоде који почињу на дан или након 1. јануара 2009. године),
- Измене МСФИ 1 "Прва примена међународних стандарда финансијског извештавања" – Додатни изузеци за лица која први пут примењују МСФИ Измене које се односе на средства у индустрији нафте и гаса и утврђивање да ли уговори садрже лизинг (ревидиран јула 2009, на снази за годишње периоде који почињу на дан или након 1. јануара 2010. године),
- Измене различитих стандарда и тумачења резултат су Пројекта годишњег квалитативног побољшања МСФИ објављеног 16. априла 2009. године (МСФИ 5, МСФИ 8, МРС 1, МРС 7, МРС 17, МРС 36, МРС 39, IFRIC 16 првенствено са намером отклањања неусаглашености и појашњења формулација у тексту (измене стандарда ступају на снагу за годишње периоде који почињу на дан или након 1. јануара 2010. године, а измена IFRIC на дан или након 1 јула 2009 ),

**НАПОМЕНЕ УЗ КОНСОЛИДОВАНЕ ФИНАНСИЈСКЕ ИЗВЕШТАЈЕ**  
**31. децембар 2011. године**

**2. ОСНОВЕ ЗА САСТАВЉАЊЕ И ПРИКАЗИВАЊЕ КОНСОЛИДОВАНИХ ФИНАНСИЈСКИХ ИЗВЕШТАЈА И РАЧУНОВОДСТВЕНИ МЕТОД (наставак)**

**2.3. Објављени стандарди и тумачења на снази у текућем периоду који још увек нису званично усвојени (наставак)**

- Измене МРС 38 “Нематеријална имовина” (на снази за годишње периоде који почињу на дан или након 1. јула 2009. године),
- Измене МСФИ 2 “Плаћања акцијама”(ревидиран априла 2009. године, на снази за годишње периоде који почињу на дан или након 1. јула 2009. године) и измена која се односи на трансакције плаћања акцијама групе засноване на готовини (ревидиран јуна 2009. године, на снази за годишње периоде који почињу на дан или након 1. јануара 2010. године),
- Измене IFRIC 9 “Поновна процена уграђених деривата” ступа на снагу за годишње периоде који почињу на дан или након 1. јула 2009 и МРС 39 “Финансијски инструменти: Признавање и мерење” – Уграђени деривати (на снази за годишње периоде који почињу на дан или након 30. јуна 2009. године),
- IFRIC 18 “Пренос средстава са купаца” (на снази за годишње периоде који почињу на дан или након 1. јула 2009. године).

**2.4. Објављени стандарди и тумачења који још увек нису ступили на снагу**

На дан издавања ових консолидованих финансијских извештаја следећи стандарди, њихове допуне и тумачења били су објављени, али нису још увек ступили на снагу:

- „Свеобухватни оквир за финансијско извештавање 2010. године“ што представља измену „Оквира за припремање и приказивање финансијских извештаја“ (на снази од датума објављивања, односно од септембра 2010. године),
- МСФИ 9 “Финансијски инструменти” (на снази за годишње периоде који почињу на дан или након 1. јануара 2013. године),
- Допуне МСФИ 1 “Прва примена међународних стандарда финансијског извештавања” – Ограничено изузеће од упоредних обелодањивања прописаних у оквиру МСФИ 7 код лица која први пут примењују МСФИ (на снази за годишње периоде који почињу на дан или након 1. јула 2010. године),
- Допуне МСФИ 1 “Прва примена међународних стандарда финансијског извештавања” – Велика хиперинфлација и уклањање фиксних датума за лица која први пут примењују МСФИ (на снази за годишње периоде који почињу на дан или након 1. јула 2011. године),
- Допуне МСФИ 7 “Финансијски инструменти: обелодањивања”- Пренос финансијских средстава (на снази за годишње периоде који почињу на дан или након 1. јула 2011. године),
- Допуне МРС 12 „Порези на добитак” – Одложени порез: повраћај средстава која се налазе у основи (на снази за годишње периоде који почињу на дан или након 1. јануара 2012. године),
- Допуне МРС 24 “Обелодањивања о повезаним лицима” – Поједностављени захтеви за обелодањивањем код лица под (значајном) контролом или утицајем владе и појашњење дефиниције повезаног лица (на снази за годишње периоде који почињу на дан или након 1. јануара 2011. године),
- Допуне МРС 32 “Финансијски инструменти: презентација”– Рачуноводствено обухватање пречег права на нове акције (на снази за годишње периоде који почињу на дан или након 1. фебруара 2010. године),
- Допуне различитих стандарда и тумачења „Побољшања МСФИ (2010)“ резултат су Пројекта годишњег квалитативног побољшања МСФИ објављеног 6. маја 2010. године (МСФИ 1, МСФИ 3, МСФИ 7, МРС 1, МРС 27, МРС 34, IFRIC 13) првенствено са намером отклањања неслагања и појашњења формулација у тексту (већина допуна биће на снази за годишње периоде који почињу на дан или након 1. јануара 2011. године),

**НАПОМЕНЕ УЗ КОНСОЛИДОВАНЕ ФИНАНСИЈСКЕ ИЗВЕШТАЈЕ**  
**31. децембар 2011. године**

**2. ОСНОВЕ ЗА САСТАВЉАЊЕ И ПРИКАЗИВАЊЕ КОНСОЛИДОВАНИХ ФИНАНСИЈСКИХ ИЗВЕШТАЈА И РАЧУНОВОДСТВЕНИ МЕТОД (наставак)**

**2.4. Објављени стандарди и тумачења који још увек ниси ступили на снагу (наставак)**

- Допуне IFRIC 14 "MPC 19 - Ограничење дефинисаних примања, минимални захтеви за финансирањем и њихова интеракција" Преплаћени минимални захтеви за финансирањем (на снази за годишње периоде који почињу на дан или након 1. јануара 2011. године),
- IFRIC 19 "Намиривање финансијских обавеза инструментима капитала" (на снази за годишње периоде који почињу на дан или након 1. јула 2010. године).

**3. ПРЕГЛЕД ЗНАЧАЈНИХ РАЧУНОВОДСТВЕНИХ ПОЛИТИКА**

**3.1. Приходи и расходи**

Приходи од продаје се признају када се ризик и корист повезана са правом власништва преноси на купца, а то подразумева датум испоруке робе купцу. Приходи се исказују по правичној вредности која је примљена или ће бити примљена, у нето износу након умањења за дате попусте и порез на додатну вредност.

Приходи и расходи од камата се књиже у корист односно на терет обрачунског периода на који се односе.

Расходи се обрачунавају по начелу узрочности прихода и расхода.

Трошкови текућег одржавања и оправки основних средстава књиже се на терет биланса успеха у обрачунском периоду када настану.

**3.2. Прерачунавање средстава и обавеза у страним средствима плаћања**

Пословне промене у страним средствима плаћања током године прерачунавају се у динаре по званичном средњем курсу важећем на дан сваке промене.

Све позиције средстава и обавеза у страним средствима плаћања су прерачунате у њихову динарску противвредност по званичном курсу, важећем на дан биланса стања.

Позитивне и негативне курсне разлике по основу прерачуна пословних промена потраживања и обавеза у страним средствима плаћања су књижене у корист или на терет биланса успеха.

**3.3. Трошкови позајмљивања**

Трошкови позајмљивања који су директно приписиви стицању, изградњи или производњи средстава које се квалификују се укључују у набавну вредност тог средства и то до оног периода када су у суштини завршене све активности неопходне да би се средство припремило за планирану употребу или продају. Средства која се квалификују се односе на средства којем је обавезно потребан значајан временски период да би било спремно за своју намеравану употребу.

Приходи од инвестирања остварени на основу привременог инвестирања позајмљених средстава се одузимају од насталих трошкова позајмљивања намењених за финансирање средстава која се квалификују.

Сви остали трошкови позајмљивања се признају у рачуну добитка и губитка у периоду на који се односе.

**НАПОМЕНЕ УЗ КОНСОЛИДОВАНЕ ФИНАНСИЈСКЕ ИЗВЕШТАЈЕ**  
**31. децембар 2011. године**

**3. ПРЕГЛЕД ЗНАЧАЈНИХ РАЧУНОВОДСТВЕНИХ ПОЛИТИКА (наставак)**

**3.4. Бенефиције за запослене**

**а) Порези и доприноси фондовима за социјалну сигурност запослених**

У складу са прописима који се примењују у Републици Србији, Друштво је у обавези да плаћа порезе и доприносе пореским органима и државним фондовима којима се обезбеђује социјална сигурност запослених. Ове обавезе укључују порезе и доприносе за запослене на терет послодавца у износима обрачунатим по стопама прописаним законским прописима. Друштво је, такође обавезно да од бруто зараде запослених обустави доприносе и да их, у име запослених, уплати фондовима. Порези и доприноси на терет послодавца и порези и доприноси на терет запосленог се књиже на терет расхода периода на који се односе.

**б) Обавезе по основу отпремнина и јубиларних награда**

Друштво је на основу одредби Закона о раду у обавези да исплати запосленима отпремнине, при престанку радног односа ради коришћења права на пензију, у висини три просечне зараде исплаћене у Републици, према последњем објављеном податку републичког органа надлежног за послове статистике.

Поред тога, Друштво је у обавези да исплати и јубиларне награде запосленима у зависности од дужине непрекидног рада у Друштву и то у висини од једне до три просечне зараде остварене у Друштву у месецу који претходи месецу у којем се исплаћују јубиларне награде, у зависности од дужине непрекидног рада у Друштву. Руководство Друштва сматра да наведена резервисања немају материјално значајан утицај на консолидоване финансијске извештаје.

**3.5. Поштена (фер) вредност**

Међународни рачуноводствени стандард 32 "Финансијски инструменти: Обелодањивање и приказивање" предвиђа обелодањивање правичне (фер) вредности финансијских средстава и финансијских обавеза у напоменама уз консолидоване финансијске извештаје. За наведене потребе, правична (фер) вредност је дефинисана као износ за који се неко средство може разменити, или обавеза измирити, у трансакцији између добро обавештених и вољних страна, међусобно суочених. Обавеза Друштва је да обелодани све информације у вези са поштеностом (фер) вредношћу средстава, потраживања и обавеза за које постоје расположиве тржишне информације и за које се идентификује материјално значајна разлика између књиговодствених вредности и поштене (фер) вредности.

У Републици Србији не постоји довољно тржишно искуство, стабилност и ликвидност код куповине и продаје финансијских средстава и обавеза, као и осталих финансијских инструмената, и званичне тржишне информације нису у сваком тренутку расположиве. Стога, правичну (фер) вредност није могуће поуздано утврдити у условима непостојања активног тржишта, како то захтевају МРС и МСФИ. По мишљењу руководства, износи обелодањени у консолидованим финансијским извештајима одражавају реалну вредност која је у датим околностима најверодостојнија и најкориснија за потребе извештавања. За износ идентификованих процењених ризика да књиговодствена вредност неће бити реализована, врши се исправка вредности на основу одлуке руководства Друштва.

**3.6. Порези и доприноси**

**3.6.1. Порез на добит**

**Текући порез на добит**

Текући порез на добитак представља износ који се обрачунава применом прописане пореске стопе од 10% на основицу утврђену пореским билансом, која представља износ добитка пре опорезивања по одбитку ефеката усклађивања прихода и расхода, у складу са пореским прописима Републике Србије, уз умањење за прописане пореске кредите.

**НАПОМЕНЕ УЗ КОНСОЛИДОВАНЕ ФИНАНСИЈСКЕ ИЗВЕШТАЈЕ**  
**31. децембар 2011. године**

**3. ПРЕГЛЕД ЗНАЧАЈНИХ РАЧУНОВОДСТВЕНИХ ПОЛИТИКА (наставак)**

**3.6. Порези и доприноси (наставак)**

**3.6.1. Порез на добит (наставак)**

**Текући порез на добит (наставак)**

Закон о порезу на добит Републике Србије не предвиђа да се порески губици из текућег периода могу користити као основа за повраћај пореза плаћеног у претходним периодима. Међутим, губици који су исказани у пореским билансима до 2009. године и могу се користити за умањење пореске основице будућих обрачунских периода у наредних десет година од дана остваривања права, а губици остварени и исказани у пореском билансу за 2010. годину, и на даље, могу се користити за умањење пореске основице будућих обрачунских периода, али не дуже од пет година.

**Одложени порез на добит**

Одложени порез на добитак се обрачунава коришћењем методе утврђивања обавеза према билансу стања, за привремене разлике произашле из разлике између пореске основице средстава и обавеза у билансу стања и њихове књиговодствене вредности. Важеће пореске стопе на датум биланса стања се користе за утврђивање разграниченог износа пореза на добит. Одложене пореске обавезе се признају за све опорезиве привремене разлике. Одложена пореска средства се признају за све одбитне привремене разлике и ефекте пренетог губитка и пореских кредита на порески биланс, који се могу преносити, до степена до којег ће вероватно постојати опорезива добит од које се одложена пореска средства могу искористити.

Одложени порез се књижи на терет или у корист биланса успеха, осим када се односи на позиције које се књиже директно у корист или на терет капитала, и у том случају се одложени порез такође распоређује у оквиру капитала.

**3.6.2. Порези и доприноси који не зависе од резултата**

Порези и доприноси који не зависе од резултата укључују порез на имовину и друге порезе и доприносе који се плаћају према разним републичким и општинским прописима.

**3.7. Некретнине, постројења и опрема**

Некретнине, постројења и опрема набављени пре 31. децембра 2005. године су исказани по вредности утврђеној на основу процене извршене од стране независних овлашћених проценитеља са стањем на дан 31. децембра 2005. године,

Почетно мерење некретнина, постројења и опреме, који испуњавају услове за признавање средстава, врши се по набавној вредности или цени коштања. Накнадни издаци за некретнине, постројења и опрему признају се као средство само када се тим издацима побољшава стање средства изнад његовог првобитно процењеног стандардног учинка. Сви остали накнадно настали издаци признају се као расход у периоду у којем су настали.

Након почетног признавања, некретнине (земљиште и грађевински објекти) се исказују по ревалоризованом износу, који изражава њихову поштену вредност на дан ревалоризације, умањеној за укупан износ исправке вредности по основу амортизације и укупан износ исправке вредности по основу губитка због обезвређења.

Поштену вредност некретнина чини њихова тржишна вредност која се утврђује проценом. Ревалоризација се врши само када се поштена вредност ревалоризованог средства знатно разликује од његове исказане вредности.

Постројења и опрема након почетног признавања исказују се по набавној цени или по цени коштања умањеној за укупан износ обрачунате амортизације и укупан износ губитка због обезвређења.

Добици или губици који проистекну из расходовања или отуђења признају се као приход или расход у билансу успеха.

**НАПОМЕНЕ УЗ КОНСОЛИДОВАНЕ ФИНАНСИЈСКЕ ИЗВЕШТАЈЕ**  
**31. децембар 2011. године**

**3. ПРЕГЛЕД ЗНАЧАЈНИХ РАЧУНОВОДСТВЕНИХ ПОЛИТИКА (наставак)**

**3.8. Амортизација**

Амортизација некретнина, постројења и опреме обрачунава се пропорционалним методом, током процењеног века корисне употребе. Корисни век употребе и стопе амортизације за главне групе средстава су следеће:

<u>Главне групе основних средстава</u>	<u>Стопа (%)</u>
Грађевински објекти	1.5 - 10 %
Производна опрема	1.7 - 46 %
Теренска и путничка возила	6.7 - 50 %
Рачунари	5.9 - 42 %
Остала опрема	1.5 - 50 %

Амортизационе стопе се ревидирају сваке године ради утврђивања оне амортизације која одражава стварни утрошак ових средстава у току пословања на основу преосталог века њиховог коришћења.

**3.9. Инвестиционе некретнине**

Инвестиционе некретнине друштва су некретнине које Друштво, као власник, држи ради остваривања зараде од издавања некретнине или ради увећања вредности капитала или ради и једног и другог, а не ради употребе за пружање услуга или за потребе административног пословања или продаје у оквиру редовног пословања. Почетно мерење инвестиционе некретнине приликом стицања врши се по набавној вредности или цени коштања. Након почетног признавања, накнадно мерење инвестиционе некретнине врши се по набавној цени или цени коштања умањеној за укупан износ исправке вредности по основу амортизације и укупан износ исправке вредности по основу обезвређења.

**3.10. Goodwill и нематеријална улагања**

Друштво је у својим књигама на дан 31. децембра 2009. године исказало goodwill који је настао приликом куповине предузећа „Symbiofarm“ д.о.о., Београд по цени која је виша од вредности купљене нето имовине поменутог предузећа. Након почетног признавања, на дан биланса стања, Друштво процењује и књиговодствено евидентира обезвређење goodwill-а.

Нематеријална улагања односе се на купљени software и жиг и исказују по набавној вредности умањеној за амортизацију и отписују се пропорционалним методом у периоду од две до осам година.

**3.11. Умањење вредности**

На сваки датум биланса стања Друштво преиспитује књиговодствене износе своје материјалне имовине да би утврдило постоје ли назнаке да је дошло до губитака услед умањења вредности наведене имовине. Ако постоје такве назнаке, процењује се надокнадиви износ средства да би се могао утврдити евентуални губитак настао умањењем. Ако није могуће проценити надокнадиви износ појединог средства, Друштво процењује надокнадиви износ јединице која генерише новац, а којој то средство припада.

Надокнадива вредност је нето продајна цена или вредност у употреби, зависно од тога која је виша. За потребе процене вредности у употреби, процењени будући новчани токови дисконтују се до садашње вредности применом дисконтне стопе пре опорезивања која одражава садашњу тржишну процену временске вредности новца и ризике специфичне за то средство.

Ако је процењен надокнадиви износ средства (или јединице која генерише новац) мањи од књиговодственог износа, онда се књиговодствени износ тога средства (или јединице која генерише новац) умањује до надокнадивог износа. Губици од умањења вредности признају се одмах као расход, осим ако средство није земљиште или зграда које се не користи као инвестициона некретнина која је исказана по ревалоризираним износу, у којем случају се губитак од умањења исказује као смањење вредности настало ревалоризацијом средства.

**НАПОМЕНЕ УЗ КОНСОЛИДОВАНЕ ФИНАНСИЈСКЕ ИЗВЕШТАЈЕ**  
**31. децембар 2011. године**

**3. ПРЕГЛЕД ЗНАЧАЈНИХ РАЧУНОВОДСТВЕНИХ ПОЛИТИКА (наставак)**

**3.11. Умањење вредности (наставак)**

Код накнадног поништења губитка од умањења вредности, књиговодствени износ средства (јединице која генерише новац) повећава се до ревидираног процењеног надокнадивог износа тога средства, при чему већа књиговодствена вредност не премашује књиговодствену вредност која би била утврђена да у претходним годинама није било признатих губитака на том средству (јединице која генерише новац) услед умањења вредности. Поништење губитка од умањења вредности одмах се признаје као приход, осим ако се предметно средство не исказује по процењеној вредности, у којем случају се поништење губитка од умањења вредности исказује као повећање услед ревалоризације.

На дан 31. децембра 2010. године, на основу процене руководства Друштва, не постоје индикације да је вредност некретнина, постројења и опреме обезвређена.

**3.12. Лизинг**

Лизинг се класификује као финансијски лизинг у свим случајевима када се лизингом, на корисника лизинга, преносе у највећој мери сви ризици и користи који произлазе из власништва над средствима. Сваки други лизинг се класификује као оперативни лизинг.

Друштво као давалац лизинга

Приход по основу оперативног лизинга (приход од ренти) признаје се применом линеарне методе током периода трајања лизинга. Индиректни трошкови настали у преговорима и уговарањем оперативног лизинга додају се књиговодственом износу изнајмљеног средства и признају се на пропорционалној основи током периода трајања лизинга.

Друштво као корисник лизинга

Средства која се држе по уговорима о финансијском лизингу се првобитно признају као средства Друштва по садашњој вредности минималних рата лизинга утврђених на почетку периода лизинга. Одговарајућа обавеза према даваоцу лизинга се укључује у биланс стања као обавеза по финансијском лизингу.

Плаћање рата лизинга се распоређује између финансијских трошкова и смањења обавеза по основу обавеза лизинга са циљем постизања константне стопе учешћа у неизмирену износу обавезе. Финансијски расходи се признају одмах у билансу успеха, осим ако се директно могу приписати средствима која се оспособљавају за употребу, у којем се случају капитализују у складу са општом политиком Друштва о трошковима позајмљивања (напомена 3.3.).

Рате по основу оперативног лизинга се признају као трошак на линеарној основи за време трајања лизинга, осим када постоји нека друга систематска основа која боље одсликава временски шаблон трошења економских користи од изнајмљеног средства.

У случају када се одобравају лизинг олакшице, оне улазе у састав оперативног лизинга и признају се као обавеза. Укупна корист од олакшица признаје се као смањење трошкова изнајмљивања на линеарној основи, осим када постоји нека друга систематска основа која боље одсликава временску структуру трошења економских користи од изнајмљеног средства.

**3.13. Залихе**

Залихе се исказују по цени коштања или по нето продајној вредности у зависности која је нижа. Нето очекивана продајна вредност је цена по којој залихе могу бити продате у нормалним условима пословања након умањења цене за трошкове продаје.

Вредност залиха материјала и резервних делова се утврђује на основу метода просечне набавне цене. Набавна вредност укључује вредност по фактури добављача, транспортне и зависне трошкове.

Вредност недовршене производње и готових производа укључује све директне трошкове производње као и аликвотни део трошкова погонске режије.

**НАПОМЕНЕ УЗ КОНСОЛИДОВАНЕ ФИНАНСИЈСКЕ ИЗВЕШТАЈЕ**  
**31. децембар 2011. године**

**3. ПРЕГЛЕД ЗНАЧАЈНИХ РАЧУНОВОДСТВЕНИХ ПОЛИТИКА (наставак)**

**3.13. Залихе (наставак)**

Залихе робе у магацину евидентирају се по набавним ценама а залихе робе у малопродаји по малопродајним ценама. На крају обрачунског периода врши се свођење вредности залиха на набавну вредност алокацијом разлике у цени, израчунате на просечној основи, између набавне вредности продате робе и робе на стању на крају године.

Терећењем осталих расхода врши се исправка вредности залиха у случајевима када се оцени да је потребно свести њихову вредност на нето очекивану продајну вредност (укључујући залихе са успореним обртом, сувишне и застареле залихе). Оштећене залихе и залихе које по квалитету не одговарају стандардима се отписују.

**3.14. Финансијски инструменти**

Свако уговорно право из којег настаје финансијско средство и финансијска обавеза или инструмент капитала признаје се као финансијски инструмент на датум поравнања.

Приликом почетног признавања финансијска средства и финансијске обавезе мере се по набавној вредности која представља поштenu вредност надокнаде која је дата (у случају средства) или примљена (у случају обавеза).

*Дугорочни финансијски пласмани*

Дугорочни финансијски пласмани после почетног признавања мере се по:

- поштеној вредности, уколико се држе ради трговања,
- амортизованој вредности, уколико имају фиксни рок доспећа,
- набавној вредности, уколико немају фиксни рок доспећа.

*Дугорочни финансијски пласмани*

Дугорочни финансијски пласмани који се држе ради трговања, а за које, услед непостојања активног тржишта, није могуће утврдити тржишну вредност, исказана су по набавној вредности.

*Краткорочна потраживања и пласмани*

Краткорочна потраживања и пласмани обухватају потраживања по основу продаје, и друга потраживања, као и краткорочне пласмане запосленима и пољопривредним произвођачима.

Потраживања по основу продаје готових производа, услуга и робе мере се по вредностима из оригиналне фактуре. Фактурисане камате у вези продаје добара и услуга признају се као друга потраживања и исказују се у приходима у периоду у којем настају.

Остала потраживања и пласмани који су потекли од предузећа мере се по амортизованој вредности.

Свака разлика између исказаног износа и накнадног мерења признаје се као добитак или губитак у периоду у ком настаје.

*Обезвређивање финансијских средстава*

На дан сваког биланса врши се процена објективних доказа о вредности средстава анализом очекиваних нето прилива готовине.

За сва потраживања за која постоји основана сумња да неће бити наплаћена у номиналном износу, врши се исправка потраживања. Директан отпис врши се само по окончању судског спора или по Одлуци органа управљања.

*Готовина и еквиваленти готовине*

Готовина и еквиваленти готовине обухватају готовину на рачунима код банака и у благајни.



**НАПОМЕНЕ УЗ КОНСОЛИДОВАНЕ ФИНАНСИЈСКЕ ИЗВЕШТАЈЕ**  
**31. децембар 2011. године**

**3. ПРЕГЛЕД ЗНАЧАЈНИХ РАЧУНОВОДСТВЕНИХ ПОЛИТИКА (наставак)**

**3.14. Финансијски инструменти (наставак)**

*Финансијске обавезе*

Финансијске обавезе обухватају дугорочне обавезе (дугорочне кредите и остале дугорочне обавезе), краткорочне финансијске обавезе (краткорочне кредите и остале краткорочне финансијске обавезе), краткорочне обавезе из пословања и остале обавезе.

Финансијске обавезе се иницијално признају у износу примљених средстава. Након почетног признавања финансијске обавезе се мере у износу по коме је обавеза почетно призната, умањена за отплате главнице, увећана за износе капитализованих камата и умањена за било који отпис одобрен од стране повериоца. Обавезе по основу камата на финансијске обавезе се евидентирају на терет финансијских расхода у периоду на који се односе и приказују у оквиру осталих краткорочних обавеза и пасивних временских разграничења.

**3.15. Обелодањивање односа са повезаним странама**

За сврхе ових финансијских извештаја, правна лица се третирају као повезана уколико једно правно лице има могућност контролисања другог правног лица или врши значајан утицај на финансијске и пословне одлуке другог лица у складу са одредбама МРС 24: „Обелодањивање односа са повезаним странама“.

Повезаним странама у смислу напред наведеног стандарда, Друштво сматра правна лица у којима има учешће у капиталу, односно правна лица са учешћем у капиталу Друштва.

Повезане стране могу улазити у трансакције које неповезане стране можда не би вршиле и трансакције са повезаним странама могу се обављати под другачијим условима и другачијим износима у односу на исте трансакције са неповезаним странама.

Друштво пружа услуге повезаним странама и истовремено је корисник њихових услуга. Односи између Друштва и повезаних страна регулисани су на уговорној основи и по тржишним условима.

**4. ПРЕГЛЕД ЗНАЧАЈНИХ РАЧУНОВОДСТВЕНИХ ПРОЦЕНА**

Презентација финансијских извештаја захтева од руководства Друштва коришћење најбољих могућих процена и разумних претпоставки, које имају ефекта на презентиране вредности средстава и обавеза као и обелодањивање потенцијалних потраживања и обавеза на дан састављања финансијских извештаја, као и прихода и расхода у току извештајног периода. Ове процене и претпоставке су засноване на информацијама расположивим на дан састављања финансијских извештаја.

**4.1. Процена и претпоставке**

У наставку су приказане кључне претпоставке везане за будућност и остали извори процењивања неизвесности на датум биланса стања које представљају значајан ризик, за материјалне корекције износа позиција биланса стања у следећој финансијској години.

**4.2. Амортизација и стопа амортизације**

Обрачун амортизације и стопе амортизације су засноване на пројектованом економском веку трајања некретнина, постројења и опреме. Једном годишње Друштво процењује економски век на основу тренутних предвиђања.

**4.3. Резервисања за судске спорове**

Генерално, резервисања су у значајној мери подложна проценама. Друштво процењује вероватноћу да се нежељени случајеви могу догодити као резултат прошлих догађаја и врши процену износа који је потребан да се измири обавеза. Иако Друштво поштује начело опрезности приликом процене, с обзиром да постоји велика доза неизвесности, у одређеним случајевима стварни резултати могу одступати од ових процена.

**НАПОМЕНЕ УЗ КОНСОЛИДОВАНЕ ФИНАНСИЈСКЕ ИЗВЕШТАЈЕ**  
**31. децембар 2011. године**

**4. ПРЕГЛЕД ЗНАЧАЈНИХ РАЧУНОВОДСТВЕНИХ ПРОЦЕНА (наставак)**

**4.4. Исправка вредности потраживања и краткорочних финансијских пласмана**

Друштво обрачунава обезвређење сумњивих потраживања од купаца и краткорочних финансијских пласмана на основу процењених губитака који настају, ако дужници нису у могућности да изврше плаћања. У процени одговарајућег износа губитка од обезвређења за сумњива потраживања, Друштво се ослања на старост потраживања, раније искуство са отписом, бонитет купаца и променама у условима плаћања. Ово захтева процене везане за будуће понашање купаца и тиме изазване будуће наплате.

**4.5. Фер вредност**

Пословна политика Друштва је да обелодани информације о правичној вредности активе и пасиве за коју постоје званичне тржишне информације и када се правична вредност значајно разликује од књиговодствене вредности. У Републици Србији не постоји довољно тржишног искуства, као ни стабилности и ликвидности код куповине и продаје потраживања и остале финансијске активе и пасиве, пошто званичне тржишне информације нису у сваком тренутку расположиве. Стога, правичну вредност није могуће поуздано утврдити у одсуству активног тржишта. Руководство Друштва врши процену ризика и, у случајевима када се оцени да вредност по којој се имовина води у пословним књигама неће бити реализована, врши исправку вредности. По мишљењу руководства Друштва, износи у овим консолидованим финансијским извештајима одражавају вредност која је, у датим околностима, најверодостојнија и најкориснија за потребе извештавања.

**5. ПРИХОДИ ОД ПРОДАЈЕ**

	У хиљадама динара	
	Година која се завршава 31. децембра	
	2011.	2010.
Приход од продаје робе:		
- повезана правна лица	621,063	3,927,848
- остала правна лица у земљи	2,404,590	1,797,180
- остала правна лица у иностранству	-	1,727
Приход од продаје производа и услуга		
- повезана правна лица	732,875	1,990,743
- остала правна лица у земљи	6,306,535	6,009,607
- остала правна лица у иностранству	4,519,044	3,079,553
	<u>14,584,107,</u>	<u>16,806,658</u>

**6. ПОСЛОВНИ И ГЕОГРАФСКИ СЕГМЕНТИ**

***Производи и услуге у оквиру пословних сегмената***

За потребе руковођења, Друштво је организовано у пет пословних сегмената. Ови сегменти су основа на којој Друштво извештава своје примарне информације о сегментима. Основни производи и услуге сваког од ових сегмената су као што следи:

*Готови производи - сирово сојино уље - производња и продаја сировог сојиног уља.*

*Готови производи - сачма – производња и продаја тостоване сачме, ринфуз, тостована сачма 44/40 кг и тостована сачма 44/10 кг.*

*Готови производи - остало – производња и продаја осталих готових производа: сопро-пеаб, сопро-птб, сојино брашно, сопротекс-текстурати, сојин лецитин, сопро миксови, програм соја-вите.*

*Трговачка роба – малопродаја и велепродаја робе.*

*Услуге – остало - пружање услуга складиштења.*

НАПОМЕНЕ УЗ КОНСОЛИДОВАНЕ ФИНАНСИЈСКЕ ИЗВЕШТАЈЕ  
31. децембар 2011. године

## 6. ПОСЛОВНИ И ГЕОГРАФСКИ СЕГМЕНТИ (наставак)

*Приходи од продаје по пословним сегментима*

	Екстерна продаја		Интерна продаја		У хиљадама динара Укупно	
	2011.	2010.	2011.	2010.	2011.	2010.
	Производна места:					
Сирово уље	3,511,611	2,780,159	2,816	1,209	3,514,427	2,781,368
Сачма	3,514,049	4,594,591	276,914	206,103	3,790,963	4,800,694
Остало	2,956,990	4,895,164	219,634	241,151	3,176,624	5,136,315
Сточна храна	1,336,829	-	4,947	-	1,341,776	-
Трговачка роба	3,105,797	4,479,600	12,554	7,717	3,118,348	4,487,317
Услуге	158,834	57,144	4,882	2,159	163,716	59,303
Укупно за све сегменте	<u>14,584,107</u>	<u>16,806,658</u>	<u>521,747</u>	<u>458,339</u>	<u>15,105,854</u>	<u>17,264,997</u>
Елиминација интерне продаје					<u>(521,747)</u>	<u>(458,339)</u>
Консолидовани приходи од продаје					<u>14,584,107</u>	<u>16,806,658</u>

*Резултат по пословним сегментима*

	У хиљадама динара За годину која се завршава 31. децембра	
	2011.	2010.
	Производна места:	
Сирово уље	546,592	591,767
Сачма	86,284	(155,591)
Остало	458,919	91,150
Сточна храна	23,447	-
Трговачка роба	19,415	146,943
Услуге	149,080	237,739
Укупно за све сегменте	<u>1,283,737</u>	<u>912,008</u>
Елиминације	<u>3,172</u>	<u>3,338</u>
Добит пре опорезивања	<u>1,286,909</u>	<u>915,346</u>

*Остале информације по сегментима*

	Набавка основних средстава и нематеријалних улагања		У хиљадама динара Трошкови Амортизације	
	2011.	2010.	2011.	2010.
	Производна места:			
Сирово уље	56.210	41,347	66.706	29,317
Сачма	20.100	168,217	71.949	102,010
Остало	200.487	40,818	109.325	19,825
Трговачка роба	-	22,270	14.498	16,340
Услуге	8.547	182,315	27.487	91,966
	<u>285.344</u>	<u>454,967</u>	<u>289.965</u>	<u>259,458</u>

НАПОМЕНЕ УЗ КОНСОЛИДОВАНЕ ФИНАНСИЈСКЕ ИЗВЕШТАЈЕ  
31. децембар 2011. године

## 6. ПОСЛОВНИ И ГЕОГРАФСКИ СЕГМЕНТИ (наставак)

*Приходи од продаје производа, роба и услуга на иностраном тржишту по географским подручјима*

	У хиљадама динара	
	За годину која се завршава 31. децембра	
	2011.	2010.
Албанија	8,386	
Велика Британија	72,245	
Ирак	1,495	
Мароко	1,547	
Холандија	275,325	
Сирија	6,508	
Турска	156,301	
Бугарска	956,315	778,521
Белорусија	38,852	
Румунија	173,727	123,774
Босна и Херцеговина	128,283	152,700
Пољска	181,012	149,056
Чешка	44,661	54,127
Словачка Република	37,431	41,130
Македонија	107,797	146,707
Француска	110,246	110,176
Летонија	9,771	4,583
Хрватска	24,258	40,717
Италија	347,962	95,072
Црна Гора	35,689	66,621
Немачка	58,585	37,200
Молдавија	14,115	16,562
Мађарска	316,499	126,655
Шпанија	60,234	64,868
Словенија	608,406	340,302
Украјина	2,391	5,357
Грчка	87,825	59,651
Израел	29,595	25,601
Португалија	16,382	16,244
Египат	11,262	6,116
Аустрија	18,411	10,453
Швајцарска	574,879	52,058
Остали		557,029
	<u>4,516,398</u>	<u>3,081,280</u>

## 7. ОСТАЛИ ПОСЛОВНИХ ПРИХОДИ

	У хиљадама динара	
	Година која се завршава 31. децембра	
	2011.	2010.
Приходи од премија, субвенција, дотација	61,305	257,983
Закупнине	52,225	46,895
Остало	225	81
	<u>113,755</u>	<u>304,959</u>

Приходи од премија, субвенција, дотација и условљених донација исказани у износу од 61.305 хиљада динара у целости се односе на приходе одобрене у складу са Уредбом о коришћењу подстицаја произвођачима пољопривредних и прехрамбених производа за 2010.годину (Сл.гласник РС бр.20/10).Како у буџету РС за ове намене није било више средстава,приходи по основу субвенција нису више наплаћени нити књижени у 2011.години.

НАПОМЕНЕ УЗ КОНСОЛИДОВАНЕ ФИНАНСИЈСКЕ ИЗВЕШТАЈЕ  
31. децембар 2011. године

## 8. ТРОШКОВИ МАТЕРИЈАЛА

	У хиљадама динара	
	Година која се завршава 31. децембра	
	2011.	2010.
Трошкови материјала за израду	8,722,765	8,241,558
Трошкови осталог материјала	190,650	191,224
Трошкови енергије	416,964	413,503
	<u>9,330,379</u>	<u>8,846,285</u>

## 9. ТРОШКОВИ ЗАРАДА, НАКНАДА ЗАРАДА И ОСТАЛИ ЛИЧНИ РАСХОДИ

	У хиљадама динара	
	Година која се завршава 31. децембра	
	2011.	2010.
Трошкови бруто зарада	541,108	484,282
Трошкови доприноса на терет послодавца	96,643	84,008
Трошкови накнада по уговору о делу	9,288	6,919
Трошкови по основу уговора о привременим и повременим пословима	1,674	1,983
Накнаде физичким лицима по основу осталих уговора	6,371	7,154
Трошкови накнада члановима управних и надзорних одбора	3,614	3,614
Трошкови превоза и дневница за службено путовање	21,544	17,076
Накнаде за превоз са посла на посао	23,833	24,067
Стипендије	5,061	5,304
Отпремнине и јубиларне награде	9,022	4,210
Остало	4,699	8,635
	<u>722,857</u>	<u>647,252</u>

## 10. ТРОШКОВИ АМОРТИЗАЦИЈЕ И РЕЗЕРВИСАЊА

	У хиљадама динара	
	Година која се завршава 31. децембра	
	2011.	2010.
Трошкови амортизације	295,361	253,800
Резервисања за накнаде и друге бенефиције запослених	4,753	156
	<u>300,114</u>	<u>253,956</u>

НАПОМЕНЕ УЗ КОНСОЛИДОВАНЕ ФИНАНСИЈСКЕ ИЗВЕШТАЈЕ  
31. децембар 2011. године

## 11. ОСТАЛИ ПОСЛОВНИ РАСХОДИ

	У хиљадама динара	
	Година која се завршава 31. децембра	
	2011.	2010.
Трошкови услуга на изради учинака	955	21,363
Трошкови транспортних услуга	181,900	112,996
ПТТ услуге	4,808	8,498
Трошкови услуга одржавања	74,277	81,203
Трошкови закупа	75,607	58,263
Трошкови сајмова	8,283	6,412
Трошкови рекламе и пропаганде	5,966	5,137
Трошкови осталих услуга	24,115	20,350
Лабораторијске услуге	80,341	59,048
Трошкови утрошка воде и друге комуналне услуге	16,999	17,289
Трошкови непроизводних услуга	28,794	30,313
Трошкови корпоративних услуга анализе	136,725	4,601
Трошкови репрезентације	19,531	19,561
Трошкови премија осигурања	34,121	30,403
Трошкови платног промета	26,341	24,366
Банкарске услуге издавање гаранција	3,913	18,250
Провизије заступника	16,585	19,270
Трошкови чланарина	3,845	3,667
Индијектни порези и доприноси	27,071	30,252
Остало	30,648	32,733
	<u>800,825</u>	<u>603,975</u>

## 12. ФИНАНСИЈСКИ ПРИХОДИ

	У хиљадама динара	
	Година која се завршава 31. децембра	
	2011.	2010.
Финансијски приходи од повезаних правних лица	165,578	233,249
Позитивне курсне разлике	649,475	322,729
Приходи од камата	7,589	8,735
Приходи по основу ефеката валутне клаузуле	4,134	17,793
Остало	310	1
	<u>827,086</u>	<u>582,507</u>

## 13. ФИНАНСИЈСКИ РАСХОДИ

	У хиљадама динара	
	Година која се завршава 31. децембра	
	2011.	2010.
Негативне курсне разлике	658,836	1,229,471
Расходи камата	207,757	312,383
Расходи по основу ефеката валутне клаузуле	7,708	5,132
Остало	814	3,676
	<u>875,115</u>	<u>1,550,662</u>

НАПОМЕНЕ УЗ КОНСОЛИДОВАНЕ ФИНАНСИЈСКЕ ИЗВЕШТАЈЕ  
31. децембар 2011. године

## 14. ОСТАЛИ ПРИХОДИ

	У хиљадама динара	
	Година која се завршава 31. децембра	
	2011.	2010.
Добици од продаје хартија од вредности		-
Вишкови	9,008	6,025
Приходи од укидања дугорочних резервисања	861	-
Наплаћена отписана потраживања	790	477
Добици од продаје опреме	713	6,035
Приходи по основу накнаде штете	8,443	2,047
Добици од продаје материјала	4,064	634
Приход по основу смањења обавеза	6,712	5,790
Приходи од усклађивања вредности потраживања и краткорочних финансијских пласмана	6,488	18,221
Остало	14,537	15,175
	<u>51,616</u>	<u>54,404</u>

## 15. ОСТАЛИ РАСХОДИ

	У хиљадама динара	
	Година која се завршава 31. децембра	
	2011.	2010.
Мањкови	9,560	5,066
Губици по основу расходања и продаје опреме	1,944	331
Расходи по основу директних отписа потраживања	3,109	13,139
Обезвређење:		
- потраживања	80,356	41,983
- материјала и робе	-	7,166
- нематеријалних улагања - goodwill	800	700
- биолошких средстава	-	-
Губици по основу продаје материјала	3,893	583
Нето губитак пословања које се обуставља	303	553
Остало	56,714	12,854
	<u>156,679</u>	<u>82,375</u>

## 16. ЗАРАДА ПО АКЦИЈИ

	У хиљадама динара	
	2011.	2010.
Нето добитак	1,188,792	829,683
Просечан пондерисани број акција	11,788,513	8,737,810
Основна зарада по акцији (у динарима)	<u>100,84</u>	<u>94,95</u>

**НАПОМЕНЕ УЗ КОНСОЛИДОВАНЕ ФИНАНСИЈСКЕ ИЗВЕШТАЈЕ**  
**31. децембар 2011. године**

**17. ПОРЕЗ НА ДОБИТАК****а) Компоненте пореза на добитак**

	У хиљадама динара	
	31. децембар 2011.	31. децембар 2010.
Порески расход периода	(70,839)	(49,043)
Одложени порески (расход)/приход периода	1,653	(4,361)
	<u>(69,186)</u>	<u>(53,404)</u>

**б) Усаглашавање износа пореза на добитак у билансу успеха и производа добити пре опорезивања и прописане пореске стопе**

	У хиљадама динара	
	2011.	2010.
Нето добитак пре опорезивања	1,286,606	905,106
Порез на добитак обрачунат по стопи од 10%	128,661	90,511
Порески ефекти расхода који се не признају у пореском билансу	4,280	12,558
Порески кредити по основу улагања у некретнине, постројења и опрему	(62,394)	(43,134)
Порески расход периода	70,547	59,935
Одложени порески расходи/ (приход) периода	(1,653)	4,361
Укупан порески расход периода	<u>68,894</u>	<u>64,296</u>
Ефективна пореска стопа	5,35%	7,10%

**в) Одложене пореске обавезе**

Одложене пореске обавезе у износу од 180,485 хиљада динара на дан 31. децембра 2011. године се односе на опорезиве привремене разлике које произилазе из разлике између књиговодствене основице некретнина, постројења, опреме и нематеријалних улагања и њихове вредности која се признаје за пореске сврхе.

Кретања на рачуну одложених пореских обавеза у 2011. и 2010. години приказана су у следећој табели (у хиљадама динара):

	2011.	2010.
Стање 1. јануара	182,314	178,433
Укидање одложених пореских обавеза у корист ревалоризационих резерви по основу:		
- продаје опреме	(176)	(480)
- преноса на инвестиционе некретнине	-	-
Одложени порески расход/(приход) периода	(1,653)	4,361
Остало		-
Стање 31. децембра	<u>180,485</u>	<u>182,314</u>



НАПОМЕНЕ УЗ КОНСОЛИДОВАНЕ ФИНАНСИЈСКЕ ИЗВЕШТАЈЕ  
31. децембар 2011. године

18. НЕКРЕТНИНЕ, ПОСТРОЈЕЊА И ОПРЕМА, ИНВЕСТИЦИОНЕ НЕКРЕТНИНЕ И  
НЕМАТЕРИЈАЛНА УЛАГАЊА

У хиљадама динара

	Земљиште и грађевински објекти	Аванси за основна средства и инвестиције у току		Улагања у туђа основна средства	Укупно основна средства	Инвестиционе некретности	Goodwill		Нематеријална улагања	Нематеријална припрема
		Опрема	у току				Goodwill	Нематеријална улагања		
<b>Набавна вредност</b>										
Стање, 1. јануар 2010. године	2,940.427	2,410.323	676.206	11.831	6,038.787	315.452	202.533	118.226		
Набавке у току периода	70.406	618.786	708.704	5.640	1,403.536	-	-	621		
Преноси инвестиција у току	(209)	178.918	125.450	-	304.159	309	-	-		
Продаја и расхоровања	(8.488)	(25.664)	-	-	(34.152)	(1)	-	(16)		
Затварање аванса	-	-	(995.907)	-	(995.907)	-	-	-		
Обезвређење goodwill-а	-	-	-	-	-	-	(700)	-		
Остало	-	-	-	966	966	-	-	-		
Стање, 31. децембра 2010. године	<u>3.003.136</u>	<u>3.182.363</u>	<u>514.453</u>	<u>18.437</u>	<u>6.717.389</u>	<u>315.760</u>	<u>201.833</u>	<u>118.787</u>		
Стање, 1. јануар 2011. године	3.003.136	3.182.363	514.453	18.437	6.717.389	315.760	201.833	118.787		
Набавке у току периода	129.220	117.219	6,450,890	-	6,697,329	-	-	3,264	9,51	(2,96)
Преноси	6,813	952	(201,727)	-	(193,962)	-	-	-		
Продаја и расхоровања	-	(42,440)	-	-	(42,440)	(81)	-	-		
Затварање аванса	-	-	(3,320,975)	-	(3,320,975)	-	-	-		
Камата капитализована	11,671	24,270	-	-	35,941	-	-	-		
Обезвређење goodwill-а	-	-	-	-	-	-	(800)	-		
Остало	-	-	-	-	-	-	-	-		
Стање, 31. децембра 2011. године	<u>3,149.840</u>	<u>3,282.364</u>	<u>3,442.641</u>	<u>18.437</u>	<u>9,893.282</u>	<u>315.679</u>	<u>201,033</u>	<u>122.051</u>		6,61
<b>Исправка вредности</b>										
Стање, 1. јануар 2010	299.329	782.848	-	982	1.083.159	113	-	55.867		
Амортизација	78.499	159.995	-	1.01	239.505	721	-	13.574		
Продаја и расхоровање	(1.499)	(23.195)	-	-	(24.694)	-	-	-		
Остала смањења	-	-	-	966	966	(56)	-	-		
Стање, 31. децембра 2010. године	<u>376.329</u>	<u>919.648</u>	<u>-</u>	<u>2.959</u>	<u>1,298.936</u>	<u>778</u>	<u>-</u>	<u>69.441</u>		
Стање, 1. јануар 2011. године	376.329	919.648	-	2.959	1,298.936	778	-	69.441		
Амортизација	79.549	208.203	-	2.203	289.965	654	-	10.762		
Продаја и расхоровање	-	(27.790)	-	-	(27.790)	-	-	-		
Остало	-	-	-	-	-	-	-	5		
Стање, 31. децембра 2011. године	<u>455.878</u>	<u>1.100.061</u>	<u>-</u>	<u>5.162</u>	<u>1,561.101</u>	<u>1432</u>	<u>-</u>	<u>80.208</u>		
<b>Стање, 1. јануар 2011., Нето</b>	<u>2,625,807</u>	<u>2,262,715</u>	<u>514,453</u>	<u>15,478</u>	<u>5,418,453</u>	<u>314,982</u>	<u>201,833</u>	<u>49,346</u>		
<b>Стање, 31. децембра 2011., Нето</b>	<u>2,693,962</u>	<u>2,182,303</u>	<u>3,442,641</u>	<u>13,275</u>	<u>8,332,181</u>	<u>314,247</u>	<u>201,033</u>	<u>41,843</u>		6,61

Предузеће је исказало нематеријална улагања у износу од 48.475 хиљада динара.

Предузеће је исказало вредност некретнина, постројења и опреме на дан 31.12.2011 године у износу од 8.329.129 хиљада динара.

Амортизација се обрачунава применом пропорционалне методе на набавну вредност.

Аванси за основна средства и инвестиције у току исказане на дан 31. децембра 2011. године у укупном износу од 3.442.641 хиљада динара највећим делом односи се на улагања у објекте и опрему за Фабрику концентрата, као и за изградњу високорегалног складишта готових производа као и за котао на биомасу за нови пројекат Функционалних концентрата. Настављен је рад на инвестицији изградње Фабрике за производњу сојиних протеинских

## НАПОМЕНЕ УЗ КОНСОЛИДОВАНЕ ФИНАНСИЈСКЕ ИЗВЕШТАЈЕ

31. децембар 2011. године

концентрата. У току је реализација прве фазе ове инвестиције која обухвата изградњу фабрике традиционалних сојиних концентрата капацитета 70.000 т годишње. Садашње активности односе се на завршетак изградње објеката, док је кључна опрема испоручена и у току су радови на монтажи опреме. Планира се завршетак изградње, монтирање опреме до половине маја 2012. године након чега ће отпочети фаза пробне производње. Укупна процењена вредност прве фазе инвестиције – изградње фабрике традиционалних сојиних концентрата је 22,5 милиона EURa, од чега је Друштво већ инвестирало око 25 милиона EUR-а. Направљен је ребаланс пројекта тако да је процена да ће вредност инвестиције износити око 26,2 милиона EURa. Имајући у виду да сојини концентрати представљају један од производа са највишим степеном финализације, као и њихову широку примену у области производње хране за животиње, производњу замене за млеко за исхрану прасади, телад и производњу људске хране, Друштво очекује значајан пораст прихода од продаје сојиних концентрата. Након завршетка прве фазе инвестиције Друштво ће приступити реализацији друге фазе која обухвата производњу функционалних сојиних концентрата са капацитетом 15.000 т годишње.

## 19. УЧЕШЋА У КАПИТАЛУ

	% учешћа	У хиљадама динара	
		31. децембар 2011.	31. децембар 2010.
<i>Учешћа у капиталу повезаних правних лица</i>			
СП лабораторија а.д., Бечеј			
Хотел Бела Лађа а.д., Бечеј	31,83%	64,626	64,626
<i>Учешћа у капиталу осталих банака</i>			
Новосадски сајам а.д., Нови Сад		120	120
Учешћа у капиталу осталих правних лица		6,286	6,668
		3,371	2,272
		<u>74,403</u>	<u>73,686</u>
Исправка вредности учешћа у капиталу		(1,955)	(381)
		<u>72,448</u>	<u>73,305</u>

## 20. ОСТАЛИ ДУГОРОЧНИ ФИНАНСИЈСКИ ПЛАСМАНИ

	У хиљадама динара	
	31. децембар 2011.	31. децембар 2010.
Дугорочни зајмови пољопривредним произвођачима		-
Дугорочни кредити одобрени запосленима	8,336	9,877
Остало	57,743	-
	<u>66,079</u>	<u>9,877</u>

Дугорочно кредити одобрени запосленима исказани на дан 31. децембар 2011. године у износу од 8,336 хиљада динара су одобрени за решавање стамбених потреба запослених на период од три године до 30 година, уз фиксну каматну стопу до 8% на укупан износ одобреног зајма, уз услов да каматна стопа не може прећи стопу раста просечне нето зараде у привреди Републике Србије.

## 21. ЗАЛИХЕ

	У хиљадама динара	
	31. децембар 2011.	31. децембар 2010.
Материјал	2,355,240	5,289,747
Резервни делови	146,072	130,926
Алат и инвентар	85,336	76,478
Недовршена производња	149,582	99,392
Готови производи	797,585	464,204

## НАПОМЕНЕ УЗ КОНСОЛИДОВАНЕ ФИНАНСИЈСКЕ ИЗВЕШТАЈЕ

31. децембар 2011. године

Роба у промету:		
- на велико	21,861	216,351
- на мало	5,481	5,030
- у складишту код других правних лица	3,638	3,420
Дати аванси за залихе и услуге	<u>1,687,665</u>	<u>319,144</u>
	<u>5,252,460</u>	<u>6,604,692</u>
Исправка вредности:		
- залиха материјала	<u>(31,930)</u>	<u>(29,443)</u>
	<u>5,220,530</u>	<u>6,575,249</u>

Друштво је за потребе обезбеђења уредне отплате кредита обелодањених у напоменама 28 и 29 уз консолидоване финансијске извештаје засновало заложно право над залихама меркантилне соје и готовим производима од соје.

## 22. ПОТРАЖИВАЊА

	У хиљадама динара	
	31. децембар 2011.	31. децембар 2010.
Потраживања од купаца:		
- повезана правна лица	2,074,494	3,104,836
- остала правна лица у земљи	1,755,041	1,661,314
- остала правна лица у иностранству	845,349	581,260
Потраживања од извозника	-	17,950
Потраживања из специфичних послова	4,626	9,673
Потраживања за камату	133,480	235,525
Потраживања од државних органа	3,280	65,859
Претплаћени остали порези и доприноси	182	839
Остала потраживања	<u>73,829</u>	<u>52,650</u>
	<u>4,890,281</u>	<u>5,729,906</u>
Исправка вредности:		
- потраживања од купаца	(213,873)	(168,360)
- осталих потраживања	<u>(7,778)</u>	<u>(7,157)</u>
	<u>(221,651)</u>	<u>(175,517)</u>
	<u>4,668,630</u>	<u>5,554,389</u>

## 23. КРАТКОРОЧНИ ФИНАНСИЈСКИ ПЛАСМАНИ

	У хиљадама динара	
	31. децембар 2011.	31. децембар 2010.
Краткорочне позајмице:		
- повезана правна лица	-	1,426,065
- у земљи	122,040	117,264
Део дугорочних кредита који доспевају до годину дана	6,763	186
Остали краткорочни финансијски пласмани	<u>76,311</u>	<u>126,706</u>
	<u>205,114</u>	<u>1,670,221</u>
Исправка вредности:		
- осталих краткорочних финансијских пласмана	<u>(50,490)</u>	<u>(28,594)</u>
	<u>154,624</u>	<u>1,641,627</u>

Краткорочне позајмице повезаним правним лицима исказане, са стањем на дан 31. децембар 2010. године, у износу од 1,426,065 хиљаде динара, у току 2011 године у целости су враћене.

## 24. ГОТОВИНА И ГОТОВИНСКИ ЕКВИВАЛЕНТИ

	У хиљадама динара	
	31. децембар 2011.	31. децембар 2010.
Текући рачун		
- у динарима	218,042	81,019

## НАПОМЕНЕ УЗ КОНСОЛИДОВАНЕ ФИНАНСИЈСКЕ ИЗВЕШТАЈЕ

31. децембар 2011. године

- у иностраној валути	359,911	149,039
Издвојена новчана средства и акредитиви	19	-
Благајна	-	22
Остала новчана средства	4,746	4,892
	<u>582,718</u>	<u>234,972</u>

## 25. КАПИТАЛ

## Основни капитал

На основу одлука Скупштине Друштва донетих 30.06.2011.године и Решења Комисије за хартије од вредности бр. 4/0-24-2926/5-11 од 14.07.2011.године извршено је издавање X емисије акција по основу претварања нераспоређене добити у основни капитал.Издато је 5,050,680 комада акција са правом гласа, без номиналне вредности са појединачном рачуноводственом вредношћу од 463.661404 динара , односно укупне вредности 2,341,805,379.95.Основни капитал Друштва након повећања по основу претварања нераспоређене добити износи 6,906,479,571.15 динара и подељен је на 14,895,524 акције без номиналне вредности са рачуноводственом вредношћу од 463.661404 динара.Акције X емисије су уписане у базу Централног регистра хартија од вредности 09.08.2011.године.

Структура акцијског капитала Друштва на дан 31. децембра 2011. и 2010. године била је следећа:

Назив акционара	31. децембар 2011.			У хиљадама динара 31. децембар 2010.		
	%	Број	Вредност	%	Број	Вредност
	учешћа	акција	капитала	учешћа	акција	капитала
Victoria group д.о.о., Нови Сад	62,94%	9,374,965	4,346,809	62,94%	6196,161	2,872,912
Gustavus Capital Asset Mngt	1,13%	168,137	77,959	1,73%	170,010	78,827
East Capital Asset Management	2,15%	320,943	148,809	1,57%	155,129	71,927
Raiffaisen банка АД Београд	2,99%	445,149	206,398	-	-	-
Societe Generale- Банка Србије	1,32%	196,131	90,938	-	-	-
Ерсте банка Нови Сад	1,53%	228,192	105,804			
Уникредит банка Србија	1,37%	203,521	94,365			
ХипоАлпе Адрија банка Београд	0,85%	126,825	58,804			
ДДОР АДО Нови Сад	0,71%	105,139	48,749			
НЛБ банка АД Београд	0,67 %	99,688	46,221			
Остала правна и физичка лица	24,34%	3,626,834	1,681,626	23,76%		1,541,008
	100%	14,895,524	6,906,480	100%	9,844,844	4,564,674
Откупљене сопствене акције					44,024	(20,412)
Бесплатне акције X емисије		23,466				
Акцијски капитал	100.00%	14,872,058	6,906,480	100.00%	9,800,820	4,544,262

На редовној седници Скупштине акционара донета је Одлука о отуђењу 45,741 сопствених акција, што чини 0,46% од укупног броја акција.поред већ стечених 45,741 сопствених акција Друштво продаје и акције X емисије стечене по основу учешћа у повећању основног капитала из средстава Друштва.Сопствене акције се продају понудом свим акционарима по принципу про-рата.У новембру 2011.годионе продато је свих 45,741 ком. сопствених акција.Преостале су за продају 23.466 ком. сопствених акција стечених као бесплатне акције X емисије.

## 26. ЗАКОНСКЕ И СТАТУТАРНЕ РЕЗЕРВЕ

Законске и статутарне резерве исказане, на дан 31. децембра 2011. године, у износу од 1,589,277 хиљада динара највећим делом представљају издвајања из нераспоређене добити сходно одлуци да Друштво издвоји најмање 5% нето добитка за пословну годину на рачун законских резерви , све док не достигну 10% основног капитала Друштва. На основу одлуке Скупштине акционара од 30. јуна 2011. године извршено је издвајање у законске и статутарне резерве на терет нераспоређене добити 39,601 хиљада динара.

## НАПОМЕНЕ УЗ КОНСОЛИДОВАНЕ ФИНАНСИЈСКЕ ИЗВЕШТАЈЕ

31. децембар 2011. године

Статутарним резервама Друштво слободно располаже, а постојећим интерним актима њихова намена није посебно дефинисана средства резерви нису употребљавана.

## 27. ДУГОРОЧНА РЕЗЕРВИСАЊА

	У хиљадама динара	
	31. децембар 2011.	31. децембар 2010.
Резервисања за отпремнине	23,399	21,790
Резервисања за јубиларне награде	26,491	23,346
	<u>49,890</u>	<u>45,136</u>

## 27. ДУГОРОЧНА РЕЗЕРВИСАЊА (наставак)

Промене

Претпоставке коришћене у процени актуара су следеће:

	2011	2010.
Номинална дисконтна стопа	9,75%	7%
Очекивана стопа номиналног раста зарада	12%	6%

Промене на дугорочним резервисањима у току 2011. и 2010. године су приказане у следећој табели:

	У хиљадама динара	
	Година која се завршава 31. децембра 2011.	2010.
Стање 1. јануара	45,136	46,541
Резервисања у току године	4,754	155
Искоришћена резервисања	-	-
Остало		(1,560)
Стање 31. децембра	<u>49,890</u>	<u>45,136</u>

## 28. ДУГОРОЧНИ КРЕДИТИ

	Годишња каматна стопа	Износ у валути	31. децембар 2011.	2010.
Нуро Group Netherlands Corporate Finance BV	3м Euribor + 1.83%	543,848.18	56,909	88,838
Војвођанска банка а.д., Нови Сад		10,756,277	1,125,546	1,134,768
Европска банка за обнову и развој	6.478%	3,928,571	313,923	414,457
Европска банка за обнову и развој	6.278%	5,000,000	336,346	527,491
Ванка Кореј d.d., Кореј	3М+ 1.3%	3,636,364	-	383,630
Комерцијална банка ад, Београд	8%	3,439,116	308,520	362,822
Уникредит банка, Београд	3м Euribor + 3.90%	17,646,000	1,562,157	-
			<u>3,703,401</u>	<u>2,912,006</u>
<b>Минус:</b>				
Текуће доспеће			(530,602)	(753,280)
			<u>3,172,799</u>	<u>2,158,726</u>

Обавезе по основу дугорочног кредита од Нуро Group Netherlands Corporate Finance Amsterdam на дан 31. децембра 2011. године износе 56,909 хиљада динара (543,848.18 ЕУР) са наменом за рефинансирање обавеза кредитних задужења. Датум доспећа кредита је 30. септембар 2013 године.

Обавезе по основу рефинансираних кредита од Париског клуба поверилаца у износу од 1,125,546 хиљада динара (EUR 10,756,277), представљају релевантну главницу овог дуга, које је Друштво

## НАПОМЕНЕ УЗ КОНСОЛИДОВАНЕ ФИНАНСИЈСКЕ ИЗВЕШТАЈЕ

31. децембар 2011. године

исказало у финансијским извештајима на основу обрачуна достављеног од Војвођанске банке на дан 22. марта 2002. године.

## 28. ДУГОРОЧНИ КРЕДИТИ (наставак)

У децембру 2001. године, преговори између Владе СР Југославије и Париског клуба поверилаца резултирали су у значајном смањењу обавеза (главница, камата и затезна камата обрачуната до 22. марта 2002. године) у износу од 51% нове главнице са могућношћу додатног отписа обавеза за три године до максималног износа од 66.67%, као додатна ставка репрограма обавеза. Закон о регулацији односа између СР Југославије и правних лица и банака са територије СР Југославије, који су првобитни дужници или гаранти према повериоцима Париског и Лондонског клуба ступио је на снагу 4. јула 2002. године ("Службени Гласник СРЈ" број 36/2002). У складу са поменутиим Законом, Друштво је било дужно да кредите одобрене од стране Париског клуба кредитора, отплати домаћим банкама под условима који неће бити мање повољни од оних дефинисаних споразумом са страним кредиторима.

Друштво, до датума издавања ових финансијских извештаја, није закључило уговор о дефинирању отплате обавеза по кредитима према повериоцима из Париског клуба са Војвођанском банком а.д., Нови Сад и умањило главницу за део обавезе који је описан, нити је вршило обрачун камата и њихово обухватање и исказивање у финансијским извештајима за период од 22. марта 2002. године до датума биланса стања.

Према пресуди Врховног суда Србије, предмет је враћен на поновно одлучивање у првостепеном поступку пред Привредним судом у Новом Саду, ради утврђивања чињеничног стања. Првостепени суд је донео пресуду у корист Друштва. Поступак је и даље у току по жалби тужиоца.

Обавезе по основу кредита одобреног од стране Европске Банке за обнову и развој исказане су на дан 31. децембар 2011 године у укупном износу од 650,269 хиљаде динара (6,214,285.70 EUR). Кредит је одобрен на основу Уговора сачињеног дана 10. септембра 2007. године. Наиме сходно уговору наведена средства представљају део одобреног кредита за потребе улагања у обртни капитал по пројекту набавке 235,000 тона соје и 60,000 тона сунцокрета 15,000 тона уљане релице као и за улагање у енергетску ефикасност, а везано за траншу 2 и траншу 3 одобрених средстава у укупном износу од 45,000,000 EUR. Наведена средства су одобрена на рок од пет година са шестомесечним ануитетима отплате.

Сходно Уговору о кредиту, а у складу са захтевима одељка 5.10. „Финансијски односи (рација)“, Друштво је у обавези да на основу финансијских извештаја, исказаних у складу са пуном применом Међународних рачуноводствених стандарда, одржи:

1. Однос ЕБИТ и расхода камате на нивоу не мањем од 3 са тим да се добит Друштва накнадно коригује за:
  - Свако учешће добити или губитка било ког придруженог друштва, осим дивиденди или другог прихода које је Друштво примило готовински од тог придруженог друштва или заједничког подухвата, и сваки приход од било којих других улагања у основна средства.
  - Све добитке и губитке који су директно повезани са продајом или престанком пословања или продајом основних средстава.
  - Све директне трошкове било које фундаменталне реорганизације, или реструктурирања која имају материјални ефекат на природу и фокус пословања Друштва.
  - Све износе отписане од вредности улагања.
  - Реализоване и нереализоване курсне добитке и губитке који се не односе на редовне послове.
2. Под расходима камата се подразумева сва камата и трошкови који настану у вези са финансијским дугом Друштва како та камата, трошкови и расходи буду теретили биланс успеха тог лица.
3. Однос дуга и укупне капитализације мора се одржавати на нивоу не већем од 0.6 са тим да се под дугом подразумева само дуг, али искључујући било који дуг обезбеђен Уговором о заложу залиха роба. Укупна капитализација значи збир исказаних вредности укупног акционарског капитала, акумулиране одложене порезе на приход, акумулиране инвестиционе пореске кредите, мањинско учешће, потенцијалне резерве и доприносе као помоћ изградњи.

## НАПОМЕНЕ УЗ КОНСОЛИДОВАНЕ ФИНАНСИЈСКЕ ИЗВЕШТАЈЕ

31. децембар 2011. године

## 28. ДУГОРОЧНИ КРЕДИТИ (наставак)

4. Минимални сопствени капитал не сме бити мањи од EUR 15,000,000.

Кредит одобрен од Банке Копер д.д., Копер исказан, на дан 31. децембар 2010. године, у укупном износу од 383,630 хиљада динара (3,636,364 EUR);отплаћен је у целости 28.октобра 2011.године.

Обавезе према Комерцијалној банци на дан 31. децембра 2011 године износе 308,520 хиљада динара односно 2,948,372.26 ЕУР. Кредит је одобрен 29. августа 2008 године у износу 4,000,000 ЕУР са наменом за изградњу пословног простора, каматна стопа износи 8% годишње, грејс период до 17. септембра 2009 године, с тим да последња месечна рата доспева за плаћање 17. септембра 2016. године.

Обавезе по основу кредита одобреног од УниКредит банке Београд исказане на дан 31.12.2011.године укупно износе 1,562,157 хиљада динара ( 14,928,738.31ЕУР )

Линија која је одобрена у динарима ( РСД ) са валутном ЕУР клаузулом износи 700,633 хиљаде динара ( 6,695,592.38 ЕУР ) , а линија која је одобрена у еурима ( ЕУР ) износи 861,524 хиљаде динара (8,233,145.93 ЕУР).

Кредит је одобрен на основу уговора сачињеног дана 04.новембра 2010.године.Сходно уговору наведена средства представљају део одобреног кредита за потребе финансирања,изградње новог постројења за производњу концентрата протеина соје и ради затварања обавеза отворених акредитива за куповину опреме.

Наведена средства су одобрена на пет година са једнаким кварталним ратама,при чему прва рата доспева за плаћање по истеку «Grace» периода од шест месеци почев од повлачења последње транше , а најкасније 22.августа 2012.године, док последња рата доспева за плаћање 22.августа 2017.године.

Доспеће дугорочних кредита приказано је у следећој табели:

	У хиљадама динара	
	31. децембар 2011.	31. децембар 2010.
- до 1 године	530,602	753,279
- од 1 до 2 године	559,523	374,829
- од 2 до 3 године	435,491	266,485
- од 3 до 4 године	440,905	141,119
- од 4 до 5 година	389,694	146,578
- преко 5 година	221,640	94,948
- кредит Војвођанске банке	1,125,546	1,134,768
	<u>3,703,401</u>	<u>2,912,006</u>

## 29. КРАТКОРОЧНЕ ФИНАНСИЈСКЕ ОБАВЕЗЕ

	У хиљадама динара	
	31. децембар 2011.	31. децембар 2010.
Текућа доспећа:		
- дугорочних кредита	530,602	753,280
- осталих дугорочних обавеза	717	1,296
Краткорочни кредити	1,977,812	2,329,954
Остале краткорочне финансијске обавезе	771	34,678
	<u>2,509,902</u>	<u>3,119,208</u>

НАПОМЕНЕ УЗ КОНСОЛИДОВАНЕ ФИНАНСИЈСКЕ ИЗВЕШТАЈЕ  
31. децембар 2011. године

## 29. КРАТКОРОЧНЕ ФИНАНСИЈСКЕ ОБАВЕЗЕ (наставак)

Краткорочни кредити:

Кредитор:	Годишња каматна стопа у %	Доспеће	Износ у EUR	У хиљадама динара	
				31. децембар 2011.	31. децембар 2010.
Комерцијална банка а.д.	4.40	30. март 2011.	4,000,000	-	421,993
	4.40	19. април 2011.	2,000,000	-	210,996
	PKC *-1,5%	30. јун 2011.	-	-	200,000
	6.50	19. мај 2011	-	-	200,000
Sociate General Bank а.д.	5.50	21. април 2011	2,000,000	-	210,997
	3M Euribor + 3,40%	31. август 2011.	4,000,000	-	421,993
Eurobank EFG а.д.	3M Euribor + 5,70%	6. септембар 2011.	1,000,000	-	105,498
	3M Euribor + 3,80%	21. јун 2011.	5,000,000	-	527,491
Фонд за развој АП Војводине	4.00	31. јануар 2011.	292,836	-	30,986
Комерцијална банка а.д.	4.40	30. март 2012.	7,730,260	647,121	
Sociate General Bank а.д.	3M Euribor + 3,80%	31. август 2012.	7,000,000	732,486	
	3M Euribor + 3,90%	27. јун 2012.	5,000,000	523,205	
Комерцијална банка а.д.	12.25	15. март 2012.		75,000	
				<u>1,977,812</u>	<u>2,329,954</u>

\*PKC – референтна каматна стопа Народне банке Србије

## 30. ОБАВЕЗЕ ИЗ ПОСЛОВАЊА

	У хиљадама динара	
	31. децембар 2011.	31. децембар 2010.
Обавезе по основу примљених аванса	66.162	484,307
Обавезе према добављачима:		
- повезана правна лица	164.423	989,751
- у земљи	257.900	1,458,999
- у иностранству	174.472	36,238
Обавезе према увознику	-	-
Остале обавезе из пословања	102.114	7,569
	<u>765.376</u>	<u>2,976,864</u>

## 31. ОСТАЛЕ КРАТКОРОЧНЕ ОБАВЕЗЕ

	У хиљадама динара	
	31. децембар 2011.	31. децембар 2010.
Обавезе за нето зараде	22.919	20,498
Обавезе за порез и доприносе на зараде	14.600	13,991
Обавезе по основу камата	13.300	6,504
Обавезе за дивиденде	4.389	4,389
Обавезе према запосленима	798	1,157
Обавезе према члановима Управног и Надзорног одбора	200	200
Остале обавезе	669	447
	<u>56.875</u>	<u>47,186</u>



## НАПОМЕНЕ УЗ КОНСОЛИДОВАНЕ ФИНАНСИЈСКЕ ИЗВЕШТАЈЕ

31. децембар 2011. године

## 32. ОБАВЕЗЕ ПО ОСНОВУ ПОРЕЗА НА ДОДАТУ ВРЕДНОСТ И ОСТАЛИХ ЈАВНИХ ПРИХОДА И ПАСИВНА ВРЕМЕНСКА РАЗГРАНИЧЕЊА

	У хиљадама динара	
	31. децембар 2011.	31. децембар 2010.
Обавезе за порез на додату вредност	308	133
Обавезе за порезе и царине	-	-
Обавезе за доприносе који терете трошкове	-	16
Остале обавезе за порезе, доприносе и друге дажбине	631	594
Обрачунати приходи будућег периода	327	399
Разграничене обавезе за ПДВ	909	181
Остала пасивна временска разграничења	28.954	23,494
	<u>31.129</u>	<u>24,817</u>

## 33. ВАНБИЛАНСНА АКТИВА/ПАСИВА

	У хиљадама динара	
	31. децембар 2011.	31. децембар 2010.
Туђа роба на сопственом складишту	716.999	335,731
Дати авали и гаранције	19.383.659	15,290,704
Друга ванбилансна актива/ пасива	376.217	432,176
	<u>20.476.875</u>	<u>16,058,611</u>

Дати авали и гаранције исказане, на дан 31. децембар 2011. године, у износу од 19.383.659 хиљада динара садржи дате гаранције за уредну отплату кредита Друштва као и дате гаранције за кредитна задужења других правних лица у оквиру Victoria Group.

## 34. ТРАНСАКЦИЈЕ СА ПОВЕЗАНИМ ПРАВНИМ ЛИЦИМА

а) Приходи и расходи остварених из трансакција са повезаним правним лицима приказани су у наредном прегледу:

	У хиљадама динара	
	2011.	2010.
<b>Приходи</b>		
<i>Приходи од продаје</i>		
Victoria oil а.д., Шид	623.410	2,661,200
Victoria group д.о.о., Нови Сад	6.101	46,214
Фертил д.о.о., Бачка Паланка	1.058	6,107
Victoria logistic д.о.о., Нови Сад	747.377	3,195,466
СП Лабораторија а.д., Нови Сад	7.910	7,472
Лука Бачка Паланка а.д., Бачка Паланка	132	68
Victoria Phosphate д.о.о., Босилеград	5.400	1,970
Victoria Зорка д.о.о., Шабац	575	94
Риботекс Љубовија	757	-
	<u>1.392.720</u>	<u>5,918,591</u>
<i>Финансијски приходи</i>		
Victoria group д.о.о., Нови Сад	165.142	135,985
СП Лабораторија а.д., Нови Сад	7	-
Фертил д.о.о., Бачка Паланка	-	1,221
СИГ Синтеза	435	-
Victoria logistic д.о.о., Нови Сад	48.769	96,043
Лука Бачка Паланка	120	-
	<u>214.473</u>	<u>233,249</u>
<i>Остали приходи</i>		
Victoria group д.о.о., Нови Сад	228	-
Victoria logistic д.о.о., Нови Сад	925	3,223
СП Лабораторија а.д., Нови Сад	20	2,908
Victoria oil а.д., Шид	-	411
Лука Бачка Паланка а.д., Бачка Паланка	-	-
Фертил д.о.о., Бачка Паланка	-	10

НАПОМЕНЕ УЗ КОНСОЛИДОВАНЕ ФИНАНСИЈСКЕ ИЗВЕШТАЈЕ  
31. децембар 2011. године

	1.173	6,552
<b>Укупно приходи</b>	<b>1.608.366</b>	<b>6,158,392</b>

34. ТРАНСАКЦИЈЕ СА ПОВЕЗАНИМ ПРАВНИМ ЛИЦИМА (наставак)

а) Приходи и расходи остварених из трансакција са повезаним правним лицима приказани су у наредном прегледу (наставак):

	У хиљадама динара	
	2011.	2010.
<b>Расходи</b>		
<i>Набавна вредности продате робе</i>		
Victoria oil а.д., Шид	1.124.773	977,022
Victoria group д.о.о., Нови Сад	-	-
Фертил д.о.о., Бачка Паланка	-	-
Victoria logistic д.о.о., Нови Сад	75.003	670,922
Лука Бачка Паланка а.д., Бачка Паланка	-	-
Мачванка д.о.о. Богатић	-	-
	<b>1.199.776</b>	<b>1,647,944</b>
<i>Трошкови материјала</i>		
Victoria oil а.д., Шид	161.387	261,860
Victoria logistic д.о.о., Нови Сад	2.685.572	2,462,057
Victoria group д.о.о., Нови Сад	-	949,251
Лука Бачка Паланка а.д., Бачка Паланка	-	-
Фертил д.о.о., Бачка Паланка	-	-
	<b>2.846.959</b>	<b>3,673,168</b>
<i>Остали пословни расходи</i>		
СП Лабораторија а.д., Нови Сад	82.079	59,035
Фертил д.о.о., Бачка Паланка	19	-
Victoria group д.о.о., Нови Сад	139.015	8,004
Victoria oil а.д., Шид	-	-
Victoria logistic д.о.о., Нови Сад	29.346	6,800
Бела Лађа а.д., Бечеј	317	-
SIG Sinteza Invest Group Beograd	757	595
	<b>251.526</b>	<b>74,434</b>
<i>Остали расходи</i>		
Victoria logistic д.о.о., Нови Сад	-	384
Victoria Oil Šid	1.539	-
	<b>1.539</b>	<b>384</b>
<b>Укупно расходи</b>	<b>4.299.800</b>	<b>5,395,930</b>
<b>Приходи, нето</b>	<b>(2.691.434 )</b>	<b>762,462</b>

б) Салда потраживања и обавеза произашла из трансакција обављених са повезаним правним лицима приказана су у наредној табели:

	У хиљадама динара	
	31. децембар 2011.	31. децембар 2010.
<b>Потраживања</b>		
<i>Дати аванси</i>		
Victoria logistic д.о.о., Нови Сад	1.757.005	-
Victoria group д.о.о., Нови Сад	-	-
	<b>1.757.005</b>	<b>-</b>
<i>Потраживања од купаца</i>		
Victoria oil а.д., Шид	209.449	751,091
Victoria group д.о.о., Нови Сад	-	319,227
Фертил д.о.о., Бачка Паланка	1.070	11
Victoria logistic д.о.о., Нови Сад	1.860.967	2,024,163
СП Лабораторија а.д., Нови Сад	7	7,676
Лука Бачка Паланка а.д., Бачка Паланка	1	66
Ветзавод Скопље	-	228
Victoria Зорка д.о.о., Шабац	-	49
Victoria Phosphate д.о.о., Босилеград	-	2,325
	<b>2.071.494</b>	<b>3,104,836</b>
<i>Зјемови дати повезаним лицима</i>		
Victoria Group а.д., Нови Сад	-	1,426,065
Фертил д.о.о. Бачка Паланка	-	-
Victoria logistic д.о.о., Нови Сад	-	-

## НАПОМЕНЕ УЗ КОНСОЛИДОВАНЕ ФИНАНСИЈСКЕ ИЗВЕШТАЈЕ

31. децембар 2011. године

SIG Sinteza Invest Group Beograd	26.100	
	<u>26.100</u>	<u>1,426,065</u>
<i>Потраживања за камате</i>		
istoria Group а.д., Нови Сад	125.453	134.449
Фертил д.о.о Бачка Паланка		1.221
Victoria logistic д.о.о., Нови Сад		96.043
SIG Sinteza Invest Group Beograd	435	-
	<u>125.888</u>	<u>201.649</u>
<b>Укупно потраживања</b>	<b><u>3.980.487</u></b>	<b><u>4,762.614</u></b>

## 34. ТРАНСАКЦИЈЕ СА ПОВЕЗАНИМ ПРАВНИМ ЛИЦИМА (наставак)

б) Салда потраживања и обавеза произашла из трансакција обављених са повезаним правним лицима приказана су у наредној табели (наставак):

	У хиљадама динара	
	31. децембар 2011.	31. децембар 2010.
<b>Обавезе</b>		
<i>Обавезе према добављачима</i>		
Victoria group д.о.о., Нови Сад	21.015	563
СП Лабораторија а.д., Нови Сад	40.720	3.333
Victoria logistic д.о.о., Нови Сад	20	979,066
Victoriaoil а.д., Шид	102.973	6,543
Хотел Бела Лађа а.д., Бечеј	-	-
SIG Sinteza Invest Group , Београд	-	246
	<u>164.728</u>	<u>989,751</u>
<i>Краткорочне обавезе</i>		
СП Лабораторија а.д., Нови Сад	4.951	-
	<u>169.679</u>	<u>989,751</u>
<b>Обавезе</b>	<b><u>169.679</u></b>	<b><u>989,751</u></b>
<b>Потраживања, нето</b>	<b><u>3.810.808</u></b>	<b><u>3,541,150</u></b>

## 35. ФИНАНСИЈСКИ ИНСТРУМЕНТИ И ЦИЉЕВИ УПРАВЉАЊА РИЗИЦИМА

## Управљање ризиком капитала

Циљ управљања капиталом је да Друштво задржи способност да настави са својим пословањем у неограниченом периоду у предвидљивој будућности, како би очувало оптималну структуру капитала са циљем да смањи трошкове капитала, а власницима обезбеди принос на капитал. Структура капитала Друштва састоји се од дуговања, укључујући дугорочне кредите образложене у посебној напомени, осталих дугорочних обавеза, дугорочних и краткорочних пласмана, готовине и готовинских еквивалената и капитала који се приписује власницима, а који укључује уделе, остали капитал, резерве као и акумулирани добитак.

Лица која контролишу финансије на нивоу Друштва испитују структуру капитала на годишњем нивоу.

## Управљање ризиком капитала

Показатељи задужености Друштва са стањем на крају године били су следећи:

	У хиљадама динара	
	31. децембар 2011.	31. децембар 2010.
Задуженост а)	5,682,701	5,277,934
Готовина и готовински еквиваленти	<u>582,718</u>	<u>234,972</u>
<b>Нето задуженост</b>	<b><u>5,099,983</u></b>	<b><u>5,042,962</u></b>

## НАПОМЕНЕ УЗ КОНСОЛИДОВАНЕ ФИНАНСИЈСКЕ ИЗВЕШТАЈЕ

31. децембар 2011. године

Капитал б)	13,002,855	11,778,337
Рацио укупног дуговања према капиталу	0,39	0,43

а) Дуговање се односи на дугорочне кредите са текућим доспећима и краткорочне финансијске обавезе.

б) Капитал укључује акцијски капитал умањен за откупљене сопствене акције; резерве, акумулирани добитак.

## 35. ФИНАНСИЈСКИ ИНСТРУМЕНТИ И ЦИЉЕВИ УПРАВЉАЊА РИЗИЦИМА (наставак)

## Категорије финансијских инструмената

	У хиљадама динара	
	31. децембар 2011.	31. децембар 2010.
<b>Финансијска средства</b>		
Дугорочни финансијски пласмани	72,585	73,305
Остали дугорочни финансијски пласмани	66,079	9,877
Потраживања од купаца	4,668,630	5,484,985
Краткорочни финансијски пласмани	154,624	1,641,627
Готовина и готовински еквиваленти	582,718	234,972
	<b>5,544,636</b>	<b>7,444,766</b>
<b>Финансијске обавезе</b>		
Дугорочни и краткорочни кредити	5,682,701	5,277,934
Обавезе према добављачима	765,376	2,484,988
Остале обавезе	114,505	10,893
	<b>6,562,582</b>	<b>7,773,815</b>

Основни финансијски инструменти Друштва су готовина и готовински еквиваленти, потраживања, финансијски пласмани који настају директно из пословања Друштва, као и дугорочни зајмови, обавезе према добављачима и остале обавезе чија је основна намена финансирање текућег пословања. У нормалним условима пословања Друштво је изложено ризицима.

**Циљеви управљања финансијским ризицима**

Финансијски ризици укључују тржишни ризик (девизни и каматни), кредитни ризик и ризик ликвидности. Финансијски ризици се сагледавају на временској основи и преваасходно се избегавају смањењем изложености Друштва овим ризицима. Друштво не користи никакве финансијске инструменте како би избегло утицај финансијских ризика на пословање из разлога што такви инструменти нису у широкој употреби, нити постоји организовано тржиште таквих инструмената у Републици Србији.

**Тржишни ризик**

У свом пословању Друштво је директно сразмерно изложено финансијским ризицима од промена курса страних валута и промена каматних стопа.

Изложеност тржишном ризику се сагледава преко анализе осетљивости на промене тржишта. Није било значајнијих промена у изложености Друштва тржишном ризику, нити у начину на који Друштво управља или мери тај ризик.

**Девизни ризик**

Друштво је изложено девизном ризику првенствено преко готовине и готовинских еквивалената, потраживања од купаца, дугорочних кредита и обавеза према добављачима који су деноминирани у страниој валути. Друштво не користи посебне финансијске инструменте као заштиту од ризика, обзиром да у Републици Србији такви инструменти нису уобичајени.

Стабилност економског окружења у којем Друштво послује, у великој мери зависи од мера и економске политике владе у привреди, укључујући и успостављање одговарајућег правног и законодавног оквира.

Књиговодствена вредност монетарних средстава и обавеза исказаних у страниој валути на датум извештавања у Друштву биле су следеће:

НАПОМЕНЕ УЗ КОНСОЛИДОВАНЕ ФИНАНСИЈСКЕ ИЗВЕШТАЈЕ  
31. децембар 2011. године

	Средства		Обавезе	
	31. децембар 2011.	31. децембар 2010.	31. децембар 2011.	31. децембар 2010.
EUR	575,329	471,140	5,400,791	5,117,844
USD	320,821	320,821	-	-
GBP	19,268	19,268	816	-
	<u>915,418</u>	<u>811,229</u>	<u>5,401,607</u>	<u>5,117,844</u>

35. ФИНАНСИЈСКИ ИНСТРУМЕНТИ И ЦИЉЕВИ УПРАВЉАЊА РИЗИЦИМА (наставак)

Тржишни ризик (наставак)

Девизни ризик (наставак)

Друштво је осетљиво на промене девизног курса евра (ЕУР) и америчког долара (УСД). Следећа табела представља детаље анализе осетљивости Друштва на пораст и смањење од 10% курса динара у односу на дату страну валуту. Стопа осетљивости од 10% се користи при интерном приказивању девизног ризика и представља процену руководства разумно очекиваних промена у курсевима страних валута. Анализа осетљивости укључује само ненамирена потраживања и обавезе исказане у страниој валути и усклађује њихово превођење на крају периода за промену од 10% у курсевима страних валута. Позитиван број из табеле указује на повећање резултата текућег периода у случајевима када Динар девалвира у односу на валуту о којој се ради. У случају девалвације Динара од 10% у односу на дату страну валуту, утицај на резултат текућег периода био би супротан исказаном у претходном случају.

	У хиљадама динара	
	31. децембар 2011.	31. децембар 2010.
EUR валута	(506,846)	(464,670)
USD валута	46,945	32,082
CHF валута	(82)	
GBP валута	2,180	1,927
Резултат текућег периода	<u>(457,803)</u>	<u>(430,662)</u>

Ризик од промене каматних стопа

Друштво је изложено ризику од промене каматних стопа на средства и обавезе код којих је каматна стопа варијабилна. Овај ризик зависи од финансијског тржишта те Друштво нема на располагању инструменте којим би ублажило његов утицај.

Књиговодствена вредност финансијских средстава и обавеза на крају посматраног периода дата је у следећем прегледу:

	У хиљадама динара	
	31. децембар 2011.	31. децембар 2010.
<b>Финансијска средства</b>		
<i>Некаматносна</i>		
Дугорочни финансијски пласмани	72,585	73,305
Остали дугорочни финансијски пласмани	66,079	9,877
Потраживања од купаца	4,668,630	5,484,985
Краткорочни финансијски пласмани	128,524	109,747
Готовина и готовински еквиваленти	<u>582,718</u>	<u>234,972</u>
	<u>5,518,536</u>	<u>5,912,886</u>
<i>Фиксна каматна стопа</i>		
Краткорочни финансијски пласмани		1,426,065
<i>Варијабилна каматна стопа</i>		
Краткорочни финансијски пласмани	<u>26,100</u>	<u>105,815</u>
	<u>5,544,636</u>	<u>7,444,766</u>
<b>Финансијске обавезе</b>		
<i>Некаматносна</i>		
Обавезе према добављачима	765,376	2,484,988

## НАПОМЕНЕ УЗ КОНСОЛИДОВАНЕ ФИНАНСИЈСКЕ ИЗВЕШТАЈЕ

31. децембар 2011. године

Остале обавезе

114,505	10,893
<u>879,881</u>	<u>2,495,881</u>

*Фиксна каматна стопа*

Дугорочни и краткорочни кредити

647,121	696,332
---------	---------

*Варијабилна каматна стопа*

Дугорочни и краткорочни кредити

5,035,580	4,581,602
<u>6,562,582</u>	<u>7,773,815</u>

НАПОМЕНЕ УЗ КОНСОЛИДОВАНЕ ФИНАНСИЈСКЕ ИЗВЕШТАЈЕ  
31. децембар 2011. године

35. ФИНАНСИЈСКИ ИНСТРУМЕНТИ И ЦИЉЕВИ УПРАВЉАЊА РИЗИЦИМА (наставак)

Тржишни ризик (наставак)

*Ризик од промене каматних стопа (наставак)*

Анализе осетљивости приказане у наредном тексту су успостављене на основу изложености променама каматних стопа на датум биланса стања. За обавезе са варијабилном стопом, анализа је састављена под претпоставком да је преостали износ средстава и обавеза на датум биланса стања био непромењен у току целе године. Повећање или смањење од 1% представља, од стране руководства, процену реално могуће промене у каматним стопама. Да је каматна стопа 1% виша/нижа, а све остале варијабле остану непромењене, Друштво би остварило оперативни добитак/(губитак) за годину која се завршава 31. децембар 2011. године у износу од 50,095 хиљада динара (31. децембар 2010. године: 44,758 хиљада динара). Оваква ситуација се приписује изложености Друштва која је заснована на варијабилним каматним стопама које се обрачунавају на дугорочне кредите.

Кредитни ризик

*Управљање потраживањима од купаца*

Друштво је изложено кредитном ризику који представља ризик да дужници неће бити у могућности да дуговања према Друштву измире у потпуности и на време, што би имало за резултат финансијски губитак за Друштво. Изложеност Друштва овом ризику ограничена је на износ потраживања од купаца на дан биланса. Потраживања од купаца у значајном делу односе се на повезана правна лица.

Структура потраживања од купаца на дан 31. децембра 2011. године приказана је у табели која следи:

	У хиљадама динара		
	Бруто изложеност	Исправка вредности	Нето изложеност
Недоспела потраживања од купаца	1,796,855	-	1,796,855
Доспела, исправљена потраживања од купаца	213,976	(213,976)	-
Доспела, неисправљена потраживања од купаца	2,871,775	-	2,871,775
	<u>4,882,606</u>	<u>(213,976)</u>	<u>4,668,630</u>

Структура потраживања од купаца на дан 31. децембра 2010. године приказана је у табели која следи:

	У хиљадама динара		
	Бруто изложеност	Исправка вредности	Нето изложеност
Недоспела потраживања од купаца	2,059,291	-	2,059,291
Доспела, исправљена потраживања од купаца	168,360	(168,360)	-
Доспела, неисправљена потраживања од купаца	3,425,694	-	3,425,694
	<u>5,653,345</u>	<u>(168,360)</u>	<u>5,484,985</u>

*Недоспела потраживања од купаца*

Недоспела потраживања исказана на дан 31. децембар 2011. године у износу од 1,796,855 хиљада динара (31. децембар 2010. године: 2,059,291 хиљада динара) највећим делом се односе на потраживања од купаца по основу продаје сојине сачме. Ова потраживања доспевају у просеку у року од 60 дана након датума фактуре, у зависности од уговорених рокова плаћања. Просечно време наплате потраживања у 2011. години износи 122 дана (2010. године: 122 дана).

**НАПОМЕНЕ УЗ КОНСОЛИДОВАНЕ ФИНАНСИЈСКЕ ИЗВЕШТАЈЕ**  
31. децембар 2011. године

**35. ФИНАНСИЈСКИ ИНСТРУМЕНТИ И ЦИЉЕВИ УПРАВЉАЊА РИЗИЦИМА (наставак)**

**Кредитни ризик (наставак)**

*Управљање потраживањима од купаца (наставак)*

*Доспела, исправљена потраживања од купаца*

Друштво је у претходним периодима обезвредило потраживања од купаца за доспела потраживања у износу од 213,976 хиљада динара (2010. године: 168,360 хиљада динара), за која је Друштво утврдило да је дошло до промене у кредитној способности комитената и да потраживања у наведеним износима неће бити наплаћена.

*Доспела, неисправљена потраживања од купаца*

Доспела неисправљена потраживања исказана са стањем на дан 31. децембар 2011. године у износу од 2,871,775 хиљада динара (2010. године: 3,425,694 хиљада динара) највећим делом, у износу од 1,957,448 хиљаде динара (2010. године: 3,425,694 хиљада динара), се односе на потраживања од повезаних правних лица и то по структури приказаној у табели која следи:

	У хиљадама динара	
	31. децембар 2011.	31. децембар 2010.
Victoria Oil а.д., Шид	209,449	751,092
Victoria group д.о.о., Нови Сад	-	319,227
Victoria Logistic д.о.о., Нови Сад	1,746,929	2,024,163
Фертил д.о.о., Бачка Паланка	1,070	-
Остала повезана правна лица		-
Остали		331,212
	<u>1,957,448</u>	<u>3,425,694</u>

Старосна структура доспелих, неисправљених потраживања представљена је у следећој табели:

	У хиљадама динара	
	31. децембар 2011.	31. децембар 2010.
Мање од 30 дана	750,691	746,418
31 - 90 дана	282,943	276,826
91 - 180 дана	478,373	2,014,813
181 - 365 дана	1,340,823	226,034
Преко 365 дана	18,945	492,815
	<u>2,871,775</u>	<u>3,425,694</u>

*Управљање обавезама према добављачима*

Обавезе према добављачима на дан 31. децембар 2011. године исказане су у износу од 765,365 хиљада динара (31. децембра 2010. године: 2,976,864 хиљада динара). Добављачи за кашњења у плаћању не зарачунавају затезну камату на доспеле обавезе, при чему Друштво доспеле обавезе према добављачима, сагласно политици управљања финансијским ризицима, измирује у уговореном року. Просечно време измирења обавеза према добављачима у току 2011. године износи 45 дана (у току 2010. године 67 дана).

**Ризик ликвидности**

Коначна одговорност за управљање ризиком ликвидности је на руководству Друштва које је успоставило одговарајући систем управљања за потребе краткорочног, средњорочног и дугорочног финансирања Друштва као и управљањем ликвидношћу. Друштво управља ризиком ликвидности одржавајући одговарајуће новчане резерве континуираним праћењем планираног и стварног новчаног тока, као и одржавањем адекватног односа доспећа финансијских средстава и обавеза.



НАПОМЕНЕ УЗ КОНСОЛИДОВАНЕ ФИНАНСИЈСКЕ ИЗВЕШТАЈЕ  
31. децембар 2011. године

35. ФИНАНСИЈСКИ ИНСТРУМЕНТИ И ЦИЉЕВИ УПРАВЉАЊА РИЗИЦИМА (наставак)

Ризик ликвидности (наставак)

Табеле ризика ликвидности и кредитног ризика

Следеће табеле приказују детаље преосталих уговорених доспећа финансијских средстава. Приказани износи засновани су на недисконтованим токовима готовине насталим на основу финансијских средстава на основу најранијег датума на који ће Друштво бити у могућности да потраживања наплати.

Доспећа финансијских средстава

	У хиљадама динара 31. децембар 2011.				
	Мање од месец дана	1-3 месеца	Од 3 месеца до једне године	Од 1 до 5 година	Укупно
Некаматносна	3,788,298	1,758,701	780,949	96,681	6,424,629
Фиксна каматна стопа					
- главница	-	-	-	-	-
- камата	-	-	118,410	-	118,410
	-	-	118,410	-	118,410
Варијабилна каматна стопа					
- главница	-	-	26,100	-	26,100
- камата	-	-	435	-	435
	-	-	26,535	-	26,535
	<u>3,788,298</u>	<u>1,758,701</u>	<u>925,894</u>	<u>96,681</u>	<u>6,569,574</u>

	У хиљадама динара 31. децембар 2010.				
	Мање од месец дана	1-3 месеца	Од 3 месеца до једне године	Од 1 до 5 година	Укупно
Некаматносна	2,628,075	2,469,454	503,951	311,406	5,912,886
Фиксна каматна стопа					
- главница	-	-	1,426,065	-	1,426,065
- камата	-	-	163,998	-	163,998
	-	-	1,590,063	-	1,590,063
Варијабилна каматна стопа					
- главница	105,815	-	-	-	105,815
- камата	7,104	-	-	-	7,104
	<u>112,919</u>	<u>-</u>	<u>-</u>	<u>-</u>	<u>112,919</u>
	<u>2,740,994</u>	<u>2,469,454</u>	<u>2,094,014</u>	<u>311,406</u>	<u>7,615,868</u>

Следеће табеле приказују детаље преосталих уговорених доспећа обавеза Друштва. Приказани износи засновани су на недисконтованим токовима готовине насталих на основу финансијских обавеза на основу најранијег датума на који ће Друштво бити обавезно да такве обавезе намири.

Доспећа финансијских обавеза

	У хиљадама динара 31. децембар 2011.					
	Мање од месец дана	1-3 месеца	Од 3 месеца до једне године	Од 1 до 5 година	Преко 5 година	Укупно
Некаматносна	454,031	255,638	193,815	3,259	-	906,743
Фиксна каматна стопа						
- главница	242,670	404,451	-	-	-	647,121
- камата	2,981	4,424	-	-	-	7,405
	<u>245,651</u>	<u>408,785</u>	<u>-</u>	<u>-</u>	<u>-</u>	<u>654,526</u>
Варијабилна каматна стопа						

## НАПОМЕНЕ УЗ КОНСОЛИДОВАНЕ ФИНАНСИЈСКЕ ИЗВЕШТАЈЕ

31. децембар 2011. године

- главница	30,238	209,166	1,623,440	1,825,613	1,347,185	5,035,642
- камата	14,582	50,377	75,726	206,547	6,266	353,498
	<u>44,820</u>	<u>259,543</u>	<u>1,698,166</u>	<u>2,032,160</u>	<u>1,353,451</u>	<u>5,389,140</u>
	<u>744,502</u>	<u>924,056</u>	<u>1,892,981</u>	<u>2,035,419</u>	<u>1,353,451</u>	<u>6,950,409</u>

У хиљадама динара  
31. децембар 2010.

	Мање од месец дана	1-3 месеца	Од 3 месеца до једне године	Од 1 до 5 година	Преко 5 година	Укупно
Некаматонсна	2,115,389	361,159	9,104	10,229	-	2,495,881
Фиксна каматна стопа						
- главница	52,460	559,166	84,706	-	-	696,332
- камата	2,373	6,567	1,432	-	-	10,372
	<u>54,833</u>	<u>565,733</u>	<u>86,138</u>	<u>-</u>	<u>-</u>	<u>706,704</u>
Варијабилна каматна стопа						
- главница	209,808	469,615	1,441,210	920,946	1,540,023	4,581,602
- камата	7,500	14,720	46,008	59,906	107,599	235,733
	<u>217,308</u>	<u>484,335</u>	<u>1,487,218</u>	<u>980,852</u>	<u>1,647,622</u>	<u>4,817,335</u>
	<u>2,387,530</u>	<u>1,411,227</u>	<u>1,582,460</u>	<u>991,081</u>	<u>1,647,622</u>	<u>8,019,920</u>

## Фер вредност финансијских инструмената

Следећа табела представља садашњу вредност финансијских средстава и финансијских обавеза и њихову фер вредност на дан 31. децембар 2011. године и 31. децембра 2010. године.

	31. децембар 2011.		У хиљадама динара 31. децембар 2010.	
	Књиговодствена вредност	Фер вредност	Књиговодствена вредност	Фер вредност
<b>Финансијска средства</b>				
Дугорочни финансијски пласмани	72,585	72,585	73,305	73,305
Остали дугорочни финансијски пласмани	66,079	66,079	9,877	9,877
Потраживања од купаца	4,668,630	4,668,630	5,484,985	5,484,985
Остала потраживања	154,624	154,624	1,641,627	1,641,627
Готовина и готовински еквиваленти	582,718	582,718	234,972	234,972
	<u>5,544,636</u>	<u>5,544,636</u>	<u>7,444,766</u>	<u>7,444,766</u>
<b>Финансијске обавезе</b>				
Дугорочни и краткорочни кредити	5,682,701	5,682,701	5,277,934	5,277,934
Обавезе према добављачима	756,376	756,376	2,484,988	2,484,988
Остале обавезе	114,505	114,505	10,893	10,893
	<u>6,562,582</u>	<u>6,562,582</u>	<u>7,773,815</u>	<u>7,773,815</u>

## Претпоставке за процену тренутне фер вредности финансијских инструмената

Обзиром на чињеницу да не постоји довољно тржишно искуство, стабилност и ликвидност у куповини и продаји финансијских средстава и обавеза, као и чињеница да не постоје доступне тржишне информације које би се могле користити за потребе обелодањивања фер вредности финансијских средстава и обавеза, коришћен је метод дисконтовања новчаних токова. При коришћењу ове методе вредновања, користе се каматне стопе за финансијске инструменте са сличним карактеристикама, са циљем да се добије релевантна процена тржишне вредности финансијских инструмената на дан биланса.

Претпоставке коришћене за процену текуће фер вредности су и да књиговодствена вредност краткорочних потраживања од купаца и обавеза према добављачима апроксимира њиховој фер вредности због тога што доспевају за плаћање/наплату у релативно кратком периоду.

**НАПОМЕНЕ УЗ КОНСОЛИДОВАНЕ ФИНАНСИЈСКЕ ИЗВЕШТАЈЕ**  
**31. децембар 2011. године**

**36. СУДСКИ СПОРОВИ**

На дан 31. децембра 2011. године, Друштво води већи број судских спорова као тужена страна од којих су најзначајнији следећи:

- спор са Војвођанском банком а.д. Нови Сад, по основу обавеза по рефинансираним кредитима од Париског клуба поверилаца, чија је вредност EUR 10,756,276.60. Од стране Врховног суда Србије укинута је другостепена пресуда и враћен је поступак првостепеном суду на одлучивање који је у поновљеном поступку донео пресуду у корист Друштва ,
- два спора са Агро д.о.о., Ваљево укупне вредности од 21,940 хиљада динара, у вези са закљученим уговорима о изградњи објеката.

Друштво верује у позитиван исход наведених спорова , те по том основу није формирало резервисања у приложеним финансијским извештајима.


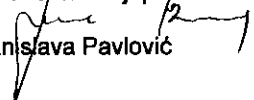
**37. ПОРЕСКИ РИЗИЦИ**

Порески закони Републике Србије се често различито тумаче и предмет су честих измена. Тумачење пореских закона од стране пореских власти у односу на трансакције и активности Друштва могу се разликовати од тумачења руководства. Као резултат изнетог, трансакције могу бити оспорене од стране пореских власти и Друштво може бити одређен додатни износ пореза, казни и камата. Период застарелости пореске обавезе је пет година. То практично значи да пореске власти имају права да одреде плаћање неизмирених обавеза у року од пет година од када је обавеза настала.

**38. ДЕВИЗНИ КУРСЕВИ**

Средњи курсеве за девизе, утврђени на међубанкарском тржишту девиза, примењени за прерачун девизних позиција биланса стања у динаре, за поједине главне валуте су били следећи:

	31. децембар 2011.	31. децембар 2010.
USD	80.8662	79.2802
EUR	104.6409	105.4982
GBP	124.6022	122.4161


**Sojaprotein**  
 АКЦИОНАРСКО ДРУШТВО  
 ЗА ПРERAДУ СОЈЕ  
 БЕЧЕЈ, 23  
 Generalni direktor Sojaprotein AD  
  
 Branislava Pavlović



**IZVEŠTAJ O POSLOVANJU AKCIONARSKOG DRUŠTVA  
„SOJAPROTEIN“  
za period I-XII 2011. godine**

**Bečej - 2012 godina**

Poslovne aktivnosti Sojaprotein-a u 2011 godini odvijale su se u otežanim uslovima privređivanja.

Globalna ekonomska kriza izazvala je pad tražnje što je dovelo do poremećaja na domaćem tržištu i usporavanja privrednih aktivnosti. U 2011 god. aktivnosti u oblasti prodaje bile su usmerene na realizaciju proizvoda iz sopstvenog cor biznisa a manje na aktivnosti kupovine i prodaje robe. Ograničenja domaćeg tržišta u pogledu obima i strukture platežno sposobne tražnje i orijentacija na proizvodnju proteinskih proizvoda namenjenih prehrambenoj industriji usmerili su realizaciju gotovih proizvoda na ino tržište. Produblivanje finansijske i ekonomske krize praćeno rastom nelikvidnosti i sve izraženijim teškoćama u naplati, a posebno eskalacijom krize u stočarstvu i porastom nelikvidnosti krajnjih kupaca, uslovio je pad prodaje. U okviru proizvoda iz proizvodnog programa Sojaprotein-a manja tražnja posebno je izražena kod proizvoda namenjenih životinjskoj ishrani. Smanjena tražnja proizvoda za životinjsku ishranu uticala je na pad nivoa prodaje sojine sačme koja učestvuje sa najvećim procentom u ukupnoj realizaciji proizvoda iz proizvodnog programa. Istovremeno pad kupovne moći stanovništva uticao je na pad tražnje domaćeg tržišta za proizvodima od soje koji su namenjeni ljudskoj ishrani. U cilju prevazilaženja i amortizacije pada tražnje na domaćem tržištu poslovna politika društva usmerena je ka što većem plasmanu proizvoda na inostrano tržište koje treba da obezbedi stalnu i kontinuiranu prodaju, da doprinese stabilnom prilivu deviznih sredstava što bi ublažilo velike oscilacije kursa dinara u uslovima kreditnih zaduženja sa valutnom klauzulom.

U 2011 god. započeta su ulaganja u izgradnju fabrike za proizvodnju sojinih tradicionalnih koncentrata, čije se puštanje u rad očekuje u junu 2012 god. Sojini proteinski koncentri (SPC) predstavljaju jedan od rastućih segmenata industrije sojinih proteina. Primene su značajne u svim sektorima prehrambene industrije, počev od proizvoda od mesa, pekarskih proizvoda, supa, napitaka do hrane za odojčad. Proizvodnja sojinih proteinskih koncentrata zamenice proizvodnju sojine sačme koja u postojećim tržišnim uslovima sa trenutnom prodajnom cenom predstavlja proizvod sa niskom profitnom maržom. Novi proizvodi imaju složeniji tehnološki proces i veću prodajnu cenu koja treba da obezbedi dovoljnu razliku za ostvarenje veće bruto dobiti.

Sa aspekta regionalne prodaje na ino tržištu u 2011 god., dominirao je izvoz na tržište zemalja članica EU sa učešćem u spoljnotrgovinskom prihodu od 80%. Za sve robe, izuzev sopromixeva i sojine sačme, preovlađivalo je tržište EU a kod Sojinog ulja to je praktično i jedino izvozno tržište. Izvoz sojinih proizvoda u Rusiju, (teksturati i brašana), imaju tradicionalno veliki značaj u spoljnotrgovinskom prometu Sojaprotein-a. Prihodi ostvareni od realizacije proizvoda na teritoriji Rusije, Belorusije i Ukrajine čine 10% ino prihoda. Učešće CEFTA tržišta sa proizvodima viših faza prerade stagnira u odnosu na prethodnu godinu ali ima još uvek zapaženo mesto u regionalnoj strukturi izvoza sa učešćem u prihodima od ino prodaje 5%. Povećan je izvoza teksturata i brašana u region Turske, Bliskog i Srednjeg istoka i Severne Afrike a njihovo učešće u ino prihodima iznosi 5%.

Da bi se zadovoljili strogi zahtevi tržišta, posebno kupaca na inostranom tržištu, moraju se ispoštovati sve neophodne zakonske i tehnološke regulative vezano za sistem kvaliteta proizvoda i propise vezane za sisteme zaštite .

Reocenjivačka poseta, sertifikacione kuće SGS, obavljena je u februaru 2011. i odnosila se na ponovnu certifikaciju sistema upravljanja zdravljem i bezbednošću na radu po standardu OHSAS 18001:2007 i završena je uspešno.

Visoku vrednost i kvalitet svojih proizvoda Sojaprotein AD je potvrdila produženjem i proširenjem KOSHER sertifikata za paletu Soja Vita pašteta, marta 2011.

Projektom "Valid - IT" obezbedili smo sve neophodne uslove za plasman proizvoda na tržište UK, kao i ulazak u lanac dobro poznatih marketa, poput KERRY. Produženje projekta izvršeno je u martu 2011.

Sojaprotein AD je u oktobru produžio sertifikat za 26 proizvoda u skladu sa šerijatskim HALAL propisima o zdravstvenoj, higijenskoj i sanitarnoj ispravnosti hrane, što je potvrđeno izdavanjem Halal Sertifikata.

Od strane sertifikacione kuće SGS izvršeno je reocenjivanje sistema menadžmenta: Sistem kvaliteta prema Standardu ISO 9001, Sistem bezbednosti proizvoda prema zahtevima ISO 22000 / HACCP i Sistem zaštite životne sredine prema standardu ISO 14001. Reocenjivačka poseta je uspešno završena u novembru 2011.

Prema planiranoj dinamici, obavljene su i sve redovne interne provere sistema menadžmenta u skladu sa zahtevima standarda: QMS, ISO 22000 / HACCP, EMS i OHSAS.

U toku 2011 god. realizovane su obuke izvršioca unutar SOJAPROTEIN AD u skladu sa planovima obuka.

Sve aktivnosti vezane za kontrolu sirovina, međufaznih i finalnih proizvoda, a u skladu sa planovima kontrolisanja i ispitivanja, kao i vanrednim zahtevima vršila je SP LABORATORIJA.

Može se izvesti zaključak da su u 2011. godini do sada sertifikovani sistemi menadžmenta funkcionisali na zadovoljavajući način. Uspostavljeni sistemi menadžmenta zdravljem i bezbednošću na radu (OH&S) i sistema menadžmenta bezbednosti proizvoda (ISO 22000) i njihovim integrisanjem u postojeće sisteme (QMS, EMS, HACCP) uz pomoć samostalno razvijenih programa SOJAPROTEIN AD dokazuje svoju opredeljenost za stalnim napredovanjem i usavršavanjem.

Na dan 31.12.2011 god. bilo je 347 zaposlenih na neodređeno vreme i 47 na određeno vreme.

Stepen stručne sprema	Ukupno
I	48
II	5
III	120
IV	136
V	15
VI	27
VII	43
<b>Ukupno:</b>	<b>394</b>

Stepen stručne sprema zaposlenih po organizacionim jedinicama

Organizaciona jedinica (Sektor, Služba)	Stepen stručne sprema							Ukupno u sektoru
	I	II	III	IV	V	VI	VII	
Direktor i osoblje	0	0	0	1	0	0	2	3
Sektor za sisteme menadžmenta	1	0	2	6	0	1	5	15
Proizvodno tehnički sektor	33	3	106	87	14	15	17	275

Sektor nabavke	0	0	1	5	1	2	2	11
Sektor prodaje	7	0	6	15	0	5	12	45
Sektor finansija	0	0	2	13	0	3	3	21
Sektor pravnih i optih poslova	7	2	3	9	0	1	2	24
Ukupno:	49	5	120	136	15	27	43	394

U toku 2011 god. na osnovu zapošljavanja posredstvom Nacionalne službe za zapošljavanje po programu prva šansa angažovano je u proizvodno tehničkom sektoru 25 nezaposlenih (pripravnik), od kojih je 15 prešlo u status stalno zaposlenih proizvodnih radnika sa probnim radom. Povećanje broja zaposlenih vezano je za potrebe proizvodnje koncentrata proteina soje.

Krajem 2011 god. kupljeno je oko 12 ha zemljišta koje se graniči sa zemljištem koje je u vlasništvu Sojaprotein-a sa namenom proširenja za potrebe budućih investicionih ulaganja.

Realizovane investicije u 2011. godini obuhvataju izgradnju visokoregalnog savremenog skladišta gotovih proizvoda sa 14.000 paletnih mesta u skladu sa svetskim standardima FIFO u vrednosti od 4.374.500 Eura, zatim investicije koje omogućuju osvajanje proizvodnje teksturiranih proteinskih koncentrata soje - ugradnja novog ekstrudera i Uršel mlina u vrednosti od 1.135.848 Eura, kao i investicija u rekonstrukciju i unaprerđenje pogona za obradu sačme u pogon za mlevenje sojinih proteinskih koncentrata nabavkom novog mlina u vrednosti od 350.000 Eura. Pored ovih realizovane su i investicije rekonstrukcije gasne kotlarnice i povezivanja bunara sa fabrikom vode, ukupne vrednosti 700.000 Eura.

Najznačajniju investiciju predstavlja izgradnja prve faze Fabrike sojinih proteinskih koncentrata za proizvodnju 70.000 t tradicionalnih sojinih proteinskih koncentrata koja je realizovana do 75% gotovosti. U toku su radovi na završavanju objekata, a sva ključna oprema je isporučena i u toku je njena montaža.

Najznačajnije Investicije planirane za 2012. godinu su završetak izgradnje Fabrike tradicionalnih sojinih proteinskih koncentrata (TSPC) do kraja aprila 2012. godine, zatim projektovanje Fabrike funkcionalnih sojinih proteinskih koncentrata (FSPC) kapaciteta 15.000 tona godišnje, kao i nabavka novog kotla za paru visokog pritiska na biomasu radi snabdevanja fabrike FSPC energijom i investicija u rekonstrukciju i povećanje kapaciteta snabdevanja električnom energijom fabrike SPC.

U okolnostima smanjenja proizvodnje NON GMO soje od strane najvećih svetskih proizvođača i rastućom tražnjom za istom, Sojaprotein ostvaruje sve veću komparativnu prednost na svetskom tržištu kao nezavisni najveći prerađivač genetski nemodifikovanih sojinih proizvoda namenjenih prehrambenoj industriji u Jugoistočnoj Evropi.

Najveći snabdevač Sojaprotein-a osnovnom sirovinom je Victoria Logistic d.o.o. Novi Sad od koje je kupljeno oko 74% ukupne količine nabavljenog zrna soje u 2011 godini.

Za potrebe proizvodnje u 2011 god. nabavljeno je ukupno 135.769.338 kg soje JUS kvaliteta:

- zrno soje rod 2010      23.242.838 kg.  
- zrno soje rod 2011      112.526.500 kg.

**PREGLED PROIZVODNJE PROIZVODA SOJAPROTEIN-a količinski**

<b>Naziv grupe proizvoda</b>	<b>Proizvodnja u kg ostv. jan.-dec.'11</b>	<b>Proizvodnja u kg ostv. jan.-dec.'10</b>
<b>Naziv grupe proizvoda</b>	<b>190.175.542</b>	<b>202.964.910</b>
Soja - ulje sirovo	37.061.950	39.734.300
Soja - sacma	111.154.549	127.147.769
BiG	20.263.375	17.741.530
TSP	16.844.196	15.043.214
Mix	131.235	253.110
Soja Vita	55.567	70.914
Lecitin	1.004.050	864.833
Ostalo (ljuska+uljni talog+Sopro PTG/SH)	3.660.620	2.109.240
Ljudski program	38.298.423	33.973.601
<b>Utrošeno zrno soje JUS</b>	<b>200.680.569</b>	<b>217.999.489</b>

U prethodnom periodu započet je niz investicionih aktivnosti sa ciljem inoviranja opreme i proširenja kapaciteta. Instalirane su i puštene u rad nove proizvodne linije čime su duplirani kapaciteti prerade proteinskih proizvoda što je omogućilo promenu u strukturi proizvodnje. Ostvareno je značajno povećanje obima proizvodnje viših faza prerade tako da je proizvedeno ukupno 38.319 t proizvoda ljudskog programa što je povećanje za 12% u odnosu na prethodnu godinu. Ovo preusmeravanje proizvodnog procesa stvorilo je preduslove za najveću realizaciju proteinskih proizvoda u istoriji kompanije i to prvenstveno na ino tržištu i obezbedilo rast ukupne profitabilnosti.

Ove promena u strukturi proizvodnje - značajnim povećanjem učešća proizvodnje proizvoda viših faza koje zahtevaju rad nešto nižim kapacitetom od punog, dovele su do smanjenja ukupne prerade u odnosu na 2010. godinu za 6,35% i do manje proizvedenih količina sojine sačme i sojinog ulja. Promene na tržištu sojine sačme u zemlji koje su posledica smanjene tražnje omogućile su da Društvo i ovim obimom proizvodnje zadovolji sve potrebe kupaca. Manju tražnju sojine sačme izazvalo je smanjenje stočnog fonda i teška situacija u kojoj se nalazi srpsko stočarstvo koje je najveći potrošač ovog proizvoda. Istovremeno, proizvodnja lecitina povećana je u odnosu na prošlu godinu zbog obezbeđenja bolje sirovine i unapređenja tehnološkog procesa tokom 2011 godine.

Na osnovu strukture proizvodnje u 2011 god. uočljivo je pomeranje proizvodnje u korist viših faza prerade, prvenstveno brašana i grizeva, na teret sojine sačme kao niže faze prerade soje. Proizvodnja tradicionalnih koncentrata proteina soje, koja treba da otpočne juna meseca 2012 god., složeniji je proizvodni proces koji kao konačan produkt daje proizvod sa 70% proteina a sledeća faza je ulaganje u opremu za proizvodnju proizvoda sa 90% proteina soje odnosno izgradnja fabrike za



proizvodnju izolata. Nove investicije zajedno sa postojećim kapacitetima u budućem periodu pružice mogućnost za raznovrsnu proizvodnju od najnižih ka najvišim fazama prerade zrna soje u zavisnosti od zahteva tržišta.

## FINANSIJSKI IZVEŠTAJI

Rezultati upravljanja imovinom društva u poslovnoj 2011 godini prikazani su u Finansijskim izveštajima od kojih su najvažniji bilans uspeha, bilans stanja i tokovi gotovine.

## BILANS USPEHA

U 000 RSD

	OSTVARENO 2011	OSTVARENO 2010
<b>Poslovni prihodi</b>	<b>12.188.506</b>	<b>14.512.842</b>
<b>Prih.od prod.robe, proizvoda i usluga</b>	<b>11.669.080</b>	<b>14.271.961</b>
<b>Prih.od prod.na dom.tržištu - 3 lica</b>	<b>5.474.900</b>	<b>4.988.587</b>
Soja - ulje sirovo	1.037.513	634.543
Soja - sacma	2.785.134	3.324.144
BiG	142.202	159.891
TSP	171.052	174.590
Mix	13.042	13.518
Soja Vita	21.306	28.042
Ostalo-lecitin	53.118	49.082
Trgovačka roba	1.193.659	525.678
Ostalo (maloprod.ljuska III kat.usl.prev.ostalo)	57.874	23.386
Sopro PTG/SH		55.713
<b>Prih.od prod.na ino tržištu</b>	<b>4.551.804</b>	<b>3.152.602</b>
Soja - ulje sirovo	2.474.097	1.256.645
Soja - sacma	51.664	143.533
BiG	933.878	753.691
TSP	1.001.290	898.058
Mix	9.557	34.851
Soja Vita	1.144	368
Ostalo-lecitin	77.536	65.432
Trgovačka robe		24
Prihodi od usluge	2.638	
<b>Prih.od prod.povezanim pr.licima</b>	<b>1.642.376</b>	<b>6.130.772</b>
Soja - sirovo ulje	2.816	890.536
Soja - sačma	954.165	1.204.817
TSP	5.519	32.395
Soja Vita	32	199
Lecitin		45
Sopro PTG/SH		5.248
Trgovačka roba	640.453	3.940.636
Prih.od usluga	39.391	56.896
<b>Popusti (rabati)</b>	<b>0</b>	<b>0</b>
<b>Prihodi od aktiviranja učinaka i robe</b>	<b>49.297</b>	<b>10.844</b>
<b>Povećanje vrednosti zaliha učinaka</b>	<b>1.082.765</b>	<b>0</b>
<b>Smanjenje vrednosti zaliha učinaka</b>	<b>(728.112)</b>	<b>-73087</b>
<b>Ostali poslovni prihodi</b>	<b>115.476</b>	<b>303.124</b>
640 - Subvencija, dotacija, donacija	60.577	252.427
650 - Prihodi od zakupnina	54.674	49.379
65x - Drugi poslovni prihodi	225	1.238
659 - Prihodi od prefakturisanja	0	80

<b>Poslovni rashodi</b>	<b>10.794.339</b>	<b>12.646.203</b>
<b>Nabavna vrednost prodate robe</b>	<b>1.817.512</b>	<b>3.978.674</b>
<b>Troškovi materijala</b>	<b>7.915.251</b>	<b>7.846.026</b>
511 - Sirovine	7.373.635	7.298.288
511 - Pomocni materijal	34.807	33.984
511 - Ambalaza	132.655	108.004
511 - Ostalo	20.520	18.558
512 - Trošk.ostalog (rezijskog) mat.	36.982	63.398
513 - Troškovi goriva i energije	316.652	323.794
<b>Trošk.zarada,nakn.zarada i OLR</b>	<b>410.847</b>	<b>364.311</b>
520 - Trošk.zarada i naknada zarada	312.492	273.677
521 - Doprinosi na teret poslodavca	55.778	48.506
52X - Trošk.nakn.po ugovorima	4.665	5.492
529 - Ostali licni rashodi	37.912	36.636
<b>Ostali poslovni rashodi</b>	<b>650.729</b>	<b>457.192</b>
530- Trošk.usluga na izradi ucinka	267	284
531- Troškovi transportnih usluga	152.949	97.491
532 -Troškovi usluga održavanja	64.275	74.015
533- Troškovi zakupnina	58.662	38.345
534- Troškovi sajmovi	8.283	4.892
535- Trošk. reklame i propagande	3.121	2.859
539- Troškovi ostalih usluga	106.374	83.263
545-Trošk.dug.rezerv.(aktuari)	4.753	156
550- Troškovi neproizvod. usluga	135.580	22.508
551- Troškovi reprezentacije	13.019	12.766
552- Troškovi premija osiguranja	25.245	21.105
553- Troškovi platnog prometa	42.881	57.452
554- Troškovi članarina	2.112	2.101
555- Troškovi poreza	16.697	20.311
556- Troškovi doprinosa	2.445	2.229
559- Ostali nematerijalni troškovi	14.066	17.415
<b>E.B.I.T.D.A</b>	<b>1.394.167</b>	<b>1.866.639</b>
<b>Ostali prihodi</b>	<b>39.487</b>	<b>41.137</b>
67 - Dobici od prodaje	32.999	30.986
68 - Prihodi od uskladjivanja vrednosti	6.488	10.151
69 - Prihodi od poslovanja koje se obustavlja	0	
<b>Ostali rashodi/OTHER EXPENSES</b>	<b>54.874</b>	<b>43.257</b>
57 - Gubici/Rashodi po osnovu rashodovanja	6.287	18.543
579 - Ostali nepomenuti rashodi	14.888	5.663
58 - Rash.po osnovu obezvređj.imov.	33.699	19.051
59 - Gubitak poslovl.koje se obustavlja	0	
<b>Amortizacija</b>	<b>186.655</b>	<b>147.451</b>
<b>E.B.I.T</b>	<b>1.192.125</b>	<b>1.717.068</b>
<b>Finansijski prihodi</b>	<b>748.737</b>	<b>499.070</b>
Prihodi po osnovu kursnih razlika	578.701	276.775
Prihodi po osnovu kursnih razlika - IK	0	
Prihodi po osnovu kamata/Interest income	7.079	8.181
Prihodi po osnovu kamata - IK	158.317	203.185
Ostali neto finans.prih./Other financial income	4.125	10.929
Ostali neto finansijski rashodi - IK	515	
<b>Finansijski rashodi</b>	<b>735.778</b>	<b>1.376.629</b>
Rash.po osn.kursne razlike - krediti	449.630	1.072.573
Rash.po osn. kursne razlike - ostalo	143.302	50.672
Rashodi po osnovu kursne razlike - IK	0	
Rashodi po osnovu kamata - krediti	134.235	249.931
Rashodi po osnovu kamata - ostalo	906	1.532
Rashodi po osnovu kamata - IK	0	0
Ostali neto finansijski rashodi	7.705	1.921
Ostali neto finansijski rashodi - IK	0	0
<b>Dobit pre oporezivanja</b>	<b>1.205.084</b>	<b>839.509</b>
<b>Porez na dobitak (0,1)</b>	<b>62.252</b>	<b>47.495</b>
<b>Dobit nakon oporezivanja</b>	<b>1.142.832</b>	<b>792.014</b>

U 2011 god. ostvarena je neto dobit u iznosu 1.142.832 hilj.rsd.

Ukupno ostvareni prihodi u 2011 god. iznose 12.976.730 hilj.rsd . Posmatrano po pojedinim vrstama prihoda ostvareni su:

- poslovni prihodi	12.188.506 hilj.rsd.
- finansijski prihodi	748.737 hilj.rsd.
- ostali prihodi	39.487 hilj.rsd.

Ukupno ostvareni rashodi u 2011 god. iznose 11.771.645 hilj.rsd od čega:

- poslovni rashodi	10.980.993 hilj.rsd.
- finansijski rashodi	735.778 hilj.rsd.
- ostali rashodi	54.874 hilj.rsd .

Za realno sagledavanje poslovanja i ispunjenja postavljenih ciljeva potrebno je izvršiti prikaz kretanja prihoda i rashoda u tekućoj u odnosu na prethodnu godinu.

U toku 2010 godine ostvaren je ukupan prihod u vrednosti 15.053.048 hilj.rsd i ukupan rashod u iznosu 14.213.539 hilj.rsd. Najveća razlika nastala je na pozicijama prihoda i rashoda od trgovačke robe. Obim trgovanja u 2010 god. iznosio je 4.466.314 hilj.rsd nasuprot ostvarenom u 2011 god. od 1.834.112 hilj.rsd. Iz aktivnosti trgovanja robom ostvarena je pozitivna razlika u iznosu 487.640 hilj.rsd.

U okviru poslovnih prihoda za 2011 god. prihodi od prodaje sojinih proizvoda iznose 9,745 mlrd.rsd od čega prihodi na ino tržištu učestvuju sa 4,549 mlrd.rsd., domaće tržište 4,236 mlrd.rsd. kao i prihodi ostvareni u interkompanijskom prometu sa iznosom od 962.531 hilj.rsd.

Prihodi ostvareni prodajom proizvoda Sojaprotein-a na domaćem tržištu u 2011 god. u odnosu na 2010 god. beleže pad za 5 %.

Transakcije sa povezanim licima: prihodi od prodaje trgovačke robe povezanim pravnim licima ostvareni su prodajom roba u vrednosti od ukupno 640.453 hiljada dinara, od čega zrno soje u vrednosti od 624.076 hiljada dinara, suncokretove sačme od 2.389 hiljada dinara i mazuta u vrednosti od 13.988 hiljada dinara

Prihodi od prodaje proizvoda i usluga povezanim pravnim licima ostavreni su u poslovnoj 2011. godini prema sledećem:

Sojina sačma	954.165 hiljada dinara
Sirovo sojino ulje	2.816 hiljada dinara
Proteinski proizvodi	5.551 hiljada dinara
Ostala	39.391 hiljada dinara
UKUPNO	1,001.923 hiljada dinara

Veći prihodi ostvareni su od prodaje sirovog sojinog ulja i lecitina dok je kod svih ostalih proizvoda zabeležen pad prihoda a najveće smanjenje iskazano je kod sojine sačme. Pad prihoda od prodaje sojine sačme posledica je problema sa kojima se susreću najveći potrošači ovog proizvoda (stočarstvo i mesna industija) a ne uticajem konkurencije.

Najznačajnija promena u poslovnim prihodima odnosi se na povećano učešće prihoda na ino tržištu koje je sa 32,42% u 2010 god. povećano na 46,67% u 2011 god.

Prihod ostvaren na ino tržištu u 2011 god. veći je u odnosu na 2010 god. za 44% a povećanje je ostvareno kod prodaje sirovog degumiranog sojinog ulja, brašana i grizeva i teksturiranih sojinih proizvoda.

Struktura prihoda od prodaje proizvoda sopstvenog cor biznisa promenjena je u tekućoj u odnosu na prethodnu godinu. U 2010 god. najveće učešće u prihodima od prodaje proizvoda Sojaprotein-a imali su prihodi od prodaje sojine sačme 48%, sojinog degumiranog ulja 28,60%, teksturiranih sojinih proizvoda 11,36% brašana i grizeva 9,45%. U 2011 god. najveće učešće u prihodima imala je takođe sojina sačma ali sa manjim procentom (38,89%), sojino sirovo degumirano ulje 36,05%, teksturirani sojini proizvodi 12,08%, brašna i grizevi 11,04%.

Ostvareni poslovni rashodi u 2011 god. manji su u odnosu na poslovne rashode u 2010 god. za 14%. Najveći procenat smanjenja odnosi se na nabavnu vrednost trgovačke robe.

Troškovi materijala veći su u odnosu na 2010 god. za cca 1% a u okviru ove grupe troškova najveće povećanje beleže troškovi ambalaže.

Troškovi sirovina veći su u 2011 god. u odnosu na 2010 god. za svega 75.347 hilj.rsd., razlog je manji utrošak zrna soje (u 2010 god. prerađeno je 217.999 t a u 2011 god.200.680 t).

Troškovi zarada su porasli neznatno iz razloga što je sprovedena procedura grading-a na nivou Victoria Group koja je izrađena po instrukcijama Price Waterhouse Coopers uz učešće HR sektora tako da su zarade zaposlenih u okviru jednog grade nivelisane što je prouzrokovalo izvesno povećanje ukupnog troška. Primena ovog modela otpočela je sa isplatom zarada za januar mesec 2011 god.

Ostali poslovni rashodi beleže rast za 193.537 hilj.rsd a u ovoj grupi troškova značajno je povećanje troškova transporta i neproizvodnih usluga. Povećanje troškova transporta posledica je veće realizacije proizvoda na ino tržištu jer se u slučajevima ino prodaje ugovara paritet isporuke robe DAP tako da je Sojaprotein obavezna da angažuje transportere i snosi toškove prevoza.

Troškovi neproizvodnih usluga veći su zbog korporativnih troškova koji se prvi put pojavljuju u 2011 god.

Troškovi amortizacije u 2011 god. veći su u odnosu na 2010 god. za 39.204 hilj.rsd zbog izvršenih ulaganja u nekretnine postrojenja i opremu.

Zbog navedenih kretanja prihoda i rashoda ostvarena EBITDA u 2011 god. manja je za 472.472 hilj.rsd u odnosu na prethodnu godinu a ostvarena EBIT je manja za 524.943 hilj.rsd

Finansijski prihodi u 2011 god. veći su za 50,03% u odnosu na 2010 god. uz istovremeno smanjenje finansijskih rashoda za 46,55%. Razlog ovakvog kretanja finansijskih prihoda i rashoda je kretanje kursa dinara. Dinar je računato po srednjem kursu NBS za Eur na dan 31.12.2010 god. u odnosu na visinu srednjeg kursa na dan 31.12.2011 god. zabeležio aprecijaciju. U prvoj polovini godine aprecijacija dinara u odnosu na Eur bila je značajnija pa i pored toga što je u drugoj polovini godine bila prisutna deprecijacija dinara u odnosu na prvih šest meseci 2011 god. kurs dinara u odnosu na Eur na dan 31.12.2011 god. dostigao je vrednost 104,6409 rsd što je manje u odnosu na 31.12.2010 god. kada je srednji kurs rsd za Eur iznosio 105,4982.

Ostvareni neto profit iznosi 1.142.832 hilj.rsd. i veći je u odnosu na 2010 god. za 44,29%.

	OSTVARENO 2011	OSTVARENO 2010
<b>BILANS STANJA</b>		
<b>STALNA IMOVINA</b>	<b>7.987.256</b>	<b>5.050.467</b>
I. NEUPLAČENI UPISANI KAPITAL	0	0
II GOODWIL	0	0
III. NEMATERIJALNA ULAGANJA	13.787	6.742
<b>IV. NEKRETNINE,POSTROJENJA,OPREMA I BIOLOŠKA SREDSTVA</b>	<b>7.116.877</b>	<b>4.184.023</b>
1.Nekretnine,postrojenja i oprema	6.781.872	3.848.651
2. Investicione nekretnine	331.953	332.034
3. Biološka sredstva	3.052	3.338
<b>IV. DUGOROČNI FINANSIJSKI PLASMANI</b>	<b>856.592</b>	<b>859.702</b>
1.Učešće u kapitalu	855.688	857.593
2.Ostali dugoročni finansijski plasmani	904	2.109
<b>OBRтна IMOVINA</b>	<b>9.306.798</b>	<b>12.022.222</b>
<b>I. ZALIHE</b>	<b>4.744.120</b>	<b>5.727.088</b>
- Trgovačka roba	5.914	16.549
- Sirovine	2.129.510	4.843.564
- Pomoćni materijal	10.911	11.017
- Ambalaža	23.015	18.544
- Ostali materijal	142.253	126.510
- Nedovršena proizvodnja	69.397	30.897
- Gotovi proizvodi	678.331	362.178
- Avansi	1.684.789	317.829
- Ostalo	0	0
II.STALNA SREDSTVA NAMENJENA PRODAJI	0	0
<b>III. KRATKOR.POTRAŽIVANJA,PLASMANI I GOTOVINA</b>	<b>4.562.678</b>	<b>6.295.134</b>
<b>1.Potraživanja</b>	<b>3.776.562</b>	<b>4.563.152</b>
Potraživanja na domaćem tržištu - 3 lica	664.559	649.260
Potraživanja na inostranom tržištu	757.477	524.583
Potraživanja od povezanih pravnih lica	2.354.526	3.389.309
2.Potraživanja za više plaćeni porez na dobitak		0
3.Kratkoročni finansijski plasmani	128.804	1.274.229
4.Gotovinski ekvivalenti i gotovina	523.815	221.357
5. Porez na dodatu vrednost i AVR	133.497	236.396
IV.ODLOŽENA PORESKA SREDSTVA		0
V. GUBITAK IZNAD VISINE KAPITALA		0
<b>UKUPNA AKTIVA</b>	<b>17.294.054</b>	<b>17.072.689</b>
<b>PASIVA</b>		
<b>KAPITAL</b>	<b>11.260.015</b>	<b>10.096.066</b>
I.OSNOVNI KAPITAL	6.906.480	4.564.674
II. NEUPLAČENI UPISANI KAPITAL		0
III. REZERVE	1.371.588	1.328.380
IV. REVALORIZACIONE REZERVE	1.837.936	1.839.541
V. NEREALIZOVANI DOBICI PO OSNOVU HOV	571	2.476
VI. NEREALIZOVANI GUBICI PO OSNOVU HOV		0
VII. NERASPOREDJENI DOBITAK	1.143.440	2.381.407
VIII. GUBITAK		0
IX. OTKUPLJENE SOPSTVENE AKCIJE	0	20.412
<b>DUGOROČNA REZERVISANJA I OBAVEZE</b>	<b>6.034.039</b>	<b>6.976.623</b>
I. DUGOROČNA REZERVISANJA	49.890	45.136
<b>II. DUGOROČNE OBAVEZE</b>	<b>2.895.566</b>	<b>1.791.150</b>
1.Dugoročni krediti	2.895.503	1.790.364
2.Ostale dugoročne obaveze	63	786
<b>III. KRATKOROČNE OBAVEZE</b>	<b>2.952.947</b>	<b>5.004.382</b>
1.Kratkoročne finansijske obaveze	2.345.998	2.559.443
2.Obav. po osnovu sredstava namenjenih prod.		0
<b>3.Obaveze iz poslovanja</b>	<b>521.683</b>	<b>2.381.489</b>
Obaveze na domaćem tržištu - 3 lica	317.492	1.373.827
Obaveze prema povezanim pravnim licima	158.500	993.694
Obaveze na inostranom tržištu	45.691	13.968
4.Ostale kratkoročne obaveze	32.794	23.986
5.Obaveze po PDV-a i ost.javnih prih. i PVR	29.618	24.098
6.Obaveze po osnovu poreza na dobitak	22.854	15.366
IV. ODLOŽENE PORESKE OBAVEZE	135.636	135.955
<b>UKUPNA PASIVA</b>	<b>17.294.054</b>	<b>17.072.689</b>
<b>Vanbilansna aktiva</b>	<b>10.593.951</b>	<b>8.469.955</b>
<b>Vanbilansna pasiva</b>	<b>10.593.951</b>	<b>8.469.955</b>

Podaci o stanju i upravljanju imovinom, obavezama i kapitalom preduzeća između dve poslovne godine mogu se dobiti poređenjem pozicija bilansa stanja na poslednji dan dve poslovne godine.

- Stanje nekretnina, postojenja, opreme i bioloških sredstava u 2011 god. veće je u odnosu na isti period prethodne godine za 2.932.854 hilj.rsd a najznačajnije ulaganja odnose se na kupljeno zemljište za izgradnju pogona sojinih proteinskih koncentrata, ekstrakciju za fabriku za proizvodnju sojinih proteinskih koncentrata i na objekte vezane za izgradnju fabrike SPC kao i na kupljenu opremu i to ekstruder, mlinove, pakericu za gotove proizvode, dodatnu opremu za kotao na bio masu, viljuškare i ostalu opremu.
- Stanje zaliha manje je u odnosu na stanje na dan 31.12.2010 godine za 17%. Najznačajnije smanjenje iskazano je na poziciji zalihe sirovina koje su manje u odnosu na prethodnu godinu za 2.714.054 hilj.rsd odnosno za 56%. Za razliku od prethodne godine najveći dobavljač osnovne sirovine – zrna soje – Victoria Logistic d.o.o. Novi Sad nije u decembru mesecu 2011 god. izvršio fakturisanje celokupne nabavljene količine zrna soje pa je na zalihi na dan 31.12.2011 bilo svega 53.505 tona zrna soje JUS kvaliteta za razliku od 2010 kada je na kraju godine na zalihi ostalo 138.385 tona zrna soje. Fakturisanje preostale količine soje izvršeno je u januaru 2012 godine.  
U toku 2011 god. u svrhu finansiranja nabavke soje uplaćivana su avansna sredstva Victoria Logistic koja su jednim delom ostala na stanju na dan sastavljanja bilansa zbog nemogućnosti zatvaranja obaveze jer avansirana količina zrna soje nije fakturisana u decembru mesecu 2011 nego u januaru mesecu 2012 godine.
- Nedovršena proizvodnja i gotovi proizvodi veći su u odnosu na prethodnu godinu zbog smanjene realizacije sojine sačme iz kog razlog je jedna količina sačme ostala na zalihi.
- Potraživanja od ino kupaca na dan 31.12.2011 god. veća su od stanja na dan 31.12.2010 god. za 232.894 hilj.rsd zbog povećane prodaje ljudskog programa na ino tržištu. Potraživanja od povezanih lica manja su u odnosu na prethodnu godinu za 1.034.783 hilj.rsd. jer je obim prometa sa povezanim licima smanjen posebno promet trgovačke robe. Pregled transakcija sa povezanim društvima dat je u napomenama uz finansijske izveštaje
- Osnovni kapital društva uvećan je na dan 31.12.2011 godine u odnosu na isti period prethodne godine za 2.341.806 hilj.rsd.  
Na osnovu odluke Skupštine Društva od 30.06.2011 godine izvršeno je izdavanje akcija X emisije po osnovu pretvaranja neraspoređene dobiti u osnovni kapital. Izdato je 5.050.680 komada akcija sa pravom glasa, bez nominalne vrednosti sa pojedinačnom računovodstvenom vrednošću od 463,661404 dinar, odnosno ukupne vrednosti 2.341.805.379,95 dinara. Osnovni kapital društva nakon povećanja po osnovu pretvaranja neraspoređene dobiti iznosi 6.906.479.571,15 dinara i podeljen je na 14.895.524 akcija. Akcije X emisije su upisane u bazu Centralnog registra hartija od vrednosti 09.08.2011 godine.  
Društvo je na dan 31.12.2010 godine na poziciji otkupljene sopstvene akcije iskazalo iznos 20.412 hilj.rsd.  
Upravni odbor na sednici održanoj dana 20.10.2010 god. doneo je Odluku o sticanju sopstvenih akcija na organizovanom tržištu u cilju sprečavanja poremećaja na tržištu hartija od vrednosti i sprečavanja veće i neposredne štete za društvo. Sojaprotein AD Bečej steklo je 45.741 sopstvenih akcija na Beogradskoj berzi.

U skladu sa zakonskom regulativnom doneta je Odluka o otuđenju 45.741 sopstvenih akcija, što čini 0,46% od ukupnog broja akcija. Pored već stečenih 45.741 sopstvenih akcija Društvo će do 09.08.2012 otuđiti i sopstvene akcije X emisije stečene po osnovu učešća u povećanju osnovnog kapitala iz sredstava Društva. Sopstvene akcije prodavaće se ponudom svim akcionarima po principu pro-rata.

- Povećana pozicija obaveze po osnovu dugoročnih kredita u iznosu 1.105.139 hilj.rsd nastala je po osnovu zaduženja za investicioni kredit za izgradnju pogona za proizvodnju koncentrata proteina soje.
- Smanjenje kratkoročnih obaveza u 2011 god. u odnosu na 2010 god. iznosi 2.051.435 hilj.rsd.

Najveće smanjenje obaveza iskazano je na poziciji obaveze prema trećim licima koje su manje u odnosu na 31.12.2010 god. za 1.056.335 hilj.rsd. Smanjenje je posledica izmirenja obaveza kompenzacijom. Obaveze prema povezanim pravnim licima manje su u odnosu na prethodnu godinu jer je izostalo fakturisanja zrna soje od strane povezanog pravnog lica Victoria Logistic.



## TOKOVI GOTOVINE

	Ostvarenje 2011 000 RSD	Ostvarenje 2010 000 RSD
<b>Početno stanje/Beginning balance</b>	<b>221.357</b>	<b>87.953</b>
<b>PRILIVI / Inflow - 3rd</b>	<b>12.625.875</b>	<b>10.984.313</b>
<b>1. Prilivi gotovine iz poslovne aktivnosti</b>	<b>8.917.187</b>	<b>8.038.645</b>
Prodaja sirovog sojinog ulja	2.744.271	1.273.605
Prodaja ljudskog programa	2.418.788	2.261.943
Prodaja sojine sačme	3.156.211	4.148.765
Prihodi od subvencije od prodaje ulja	53.994	61.972
Subvencije od prodaje ljudskog programa	54.444	144.484
Ostali prilivi (premije, dotacije, zakupn. potr. od zaposlenih)	102.635	146.891
Povraćaj PDV	386.844	985
<b>2. Prilivi gotovine iz aktivnosti investiranja</b>	<b>92.244</b>	<b>0</b>
Prodaja akcija i udela	25.508	0
Prodaja nekretnina, postrojenja, opreme	0	0
Ostali finansijski plasmani	66.736	0
<b>3. Prilivi gotovine iz aktivnosti finansiranja</b>	<b>3.616.444</b>	<b>2.945.668</b>
Uvećanje osnovnog kapitala	0	0
Dugoročni i kratkoročni krediti	3.532.139	2.945.668
Ostale dugoročne i kratkoročne obaveze	84.305	0
<b>ODLIVI</b>	<b>7.912.236</b>	<b>12.189.122</b>
<b>1. Odlivi gotovine iz poslovnih aktivnosti</b>	<b>2.034.105</b>	<b>3.112.264</b>
Otkup soje	89.558	690.615
Nabavka ostalih sirovina i ambalaže	122.514	98.971
Ostale isplate dobavljačima	678.488	609.835
Avansi	50.715	0
Zarade, naknade zarada i ostali licni rashodi	425.510	382.731
Placene kamate	162.943	288.233
Porez na dobit	54.905	35.233
Placena carina i ostali porezi ( sem PDV)	371.068	144.331
Placen PDV	76.847	862.315
Ostali odlivi	1.557	
<b>2. Odlivi gotovine iz aktivnosti investiranja</b>	<b>3.230.197</b>	<b>749.138</b>
Kupovina akcija i udela	0	36.345
Kupovina nekretnina, postrojenja i opreme - INVESTICIJE	3.091.045	609.979
Ostali finansijski plasmani	139.152	102.814
<b>3. Odlivi iz aktivnosti finansiranja</b>	<b>2.647.934</b>	<b>8.327.720</b>
Otkup sopstvenih akcija i udela	1.517	0
Dugoročni i kratkoročni krediti	2.645.490	8.321.080
Finansijski lizing	927	6.640
Isplaćene dividende	0	0
<b>Tokovi gotovine iz poslovnih aktivnosti</b>	<b>6.883.082</b>	<b>4.926.381</b>
<b>Tokovi gotovine iz aktivnosti investiranja</b>	<b>-3.137.953</b>	<b>-749.138</b>
<b>Tokovi gotovine iz aktivnosti finansiranja</b>	<b>968.510</b>	<b>-5.382.052</b>

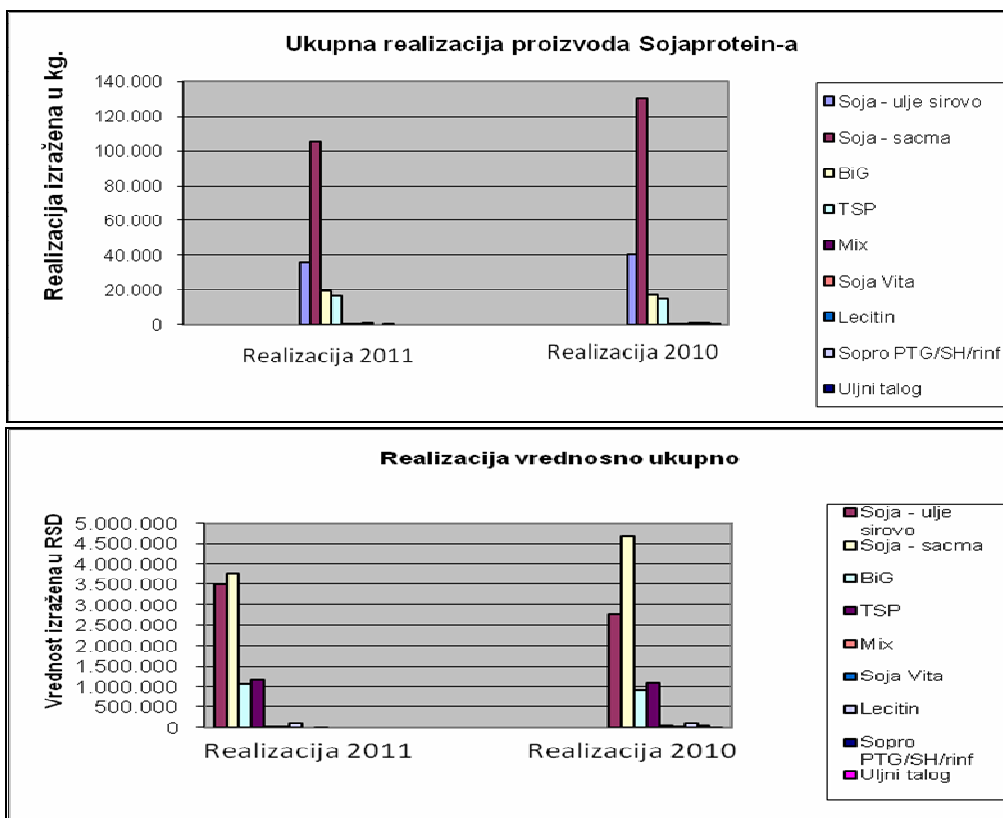
Uporednim pregledima ostvarenih priliva sredstava u 2011 god. u odnosu na 2010 god. evidentno je povećanje priliva od prodaje sirovog sojinog ulja za 115%. Iskazani priliv sredstava od prodaje ulja iniciran je povećanim izvozom sirovog sojinog ulja i porastom cene ulja na svetskim berzama.

- Prilivi od prodaje viših faza prerade u 2011 veći su u odnosu na isti period prethodne godine za 7% sa tendencijom rasta i orijentacijom Sojaprotein AD na izvozne programe.
- U posmatranom periodu došlo je do pada priliva sredstava od prodaje sačme za 24% u 2011 god. u odnosu na 2010 god. zbog opšte nelikvidnosti potrošača sojine sačme i manje prodaje stočne hrane.
- Pad priliva subvencija od izvoza ulja u 2011 god. za 13% i ljudskog programa za 62% nastao je usled obustavljanja isplate sredstava po tom osnovu. Priliv sredstava po osnovu subvencija u 2011 god. odnosi se na naplaćeni iznos izvoza iz 2010 god.
- Porast priliva sredstava u 2011 god. od povratka PDV za 39173% u odnosu na 2010 god. rezultat je ulaganja u nove investicije kao i povećane prodaje na inostranom tržištu koja ne podleže obavezi obračunavanja i plaćanja poreza na dodatu vrednost.
- U 2011 god. Sojaprotein AD imala je velikih investicionih aktivnosti u izgradnju fabrike tradicionalnih sojinih koncentrata (SPC), skladišta gotovih proizvoda, ekstraktora za teksturiranje koncentrata što je imalo za posledicu rast odliva sredstava za kupovinu nekretnina, postrojenja i opreme za 407%.
- Istovremeno porast investicionih zahvata povećao je rast plaćenih dažbina za 157% u 2011 god. i omogućio uvećanu odbitnu stavku na poziciji PDV i stoga je odliv za PDV imao pad u 2011 god. za 91%.
- Nakon preusmeravanja kreditnog opterećenja za nabavku sirovina na Victoria Logistic došlo je do pada kreditnih aktivnosti i manje zaduženosti Sojaprotein-a, tako da će se nadalje Sojaprotein zaduživati isključivo za potrebe sopstvenog Cor biznisa. To je imalo za posledicu i manji odliv sredstava u 2011 god. za 68% za potrebe dugoročnih i kratkoročnih kredita kao i manji odliv sredstava za plaćanje kamata u 2011 god. za 43% u odnosu na 2010 god.

Odlivi za otkup zrna soje u 2011 god. imali su pad za 87% u odnosu na posmatrani period 2010 god. kada je izvršena nabavka zrna soje iz uvoza što je uslovilo veći odliv sredstava u 2010 god. za te namene.

## PODACI O PRODAJI GOTOVIH PROIZVODA

Teškoće u privređivanju i pad tražnje odrazio se na prodaju sojinih proizvoda. Smanjenje privrednih aktivnosti, posebno u sektoru mesne industrije i stočarstva, uticalo je da ukupan fizički obim realizacije proizvoda Sojaprotein-a u 2011 god. bude manji za 12,28% u odnosu na 2010 god.


**PREGLED REALIZACIJE PROIZVODA SOJAPROTEIN-a količinski**

	<i>REALIZACIJA u kg ostv. jan.-dec. '11</i>	<i>REALIZACIJA u kg ostv. jan.-dec. '10</i>
<b>Prodaja - UKUPNO</b>	<b>180.213.414</b>	<b>205.373.047</b>
Soja - ulje sirovo	36.192.260	40.522.440
Soja - sacma	105.492.420	130.052.386
BiG	19.532.960	16.959.830
TSP	16.648.826	15.000.448
Mix	111.840	219.765
Soja Vita	56.008	65.199
Lecitin	911.800	960.780
Sopro PTG/SH/rinf	0	1.345.680
Ljuska	1.184.460	128.420
Uljni talog	82.840	118.100
Ljudski program	37.261.434	33.206.022

**Domaća prodaja**

Pad u prodaji sojine sačme u 2011 god. u odnosu na 2010 god. uslovljen je smanjenom tražnjom sojine sačme kao komponente za stočnu hranu, uglavnom zbog znatno smanjenog stočnog fonda u zemlji, a samo delimično zbog prisutne konkurencije. Vrednosno izraženo, prihod u 2011 god. manji je u odnosu na isti period prethodne godine za 16,21% što je rezultat manje prodatih količina i manje ostvarenih prodajnih cena u odnosu na prethodnu godinu.

Količinska prodaja sojinog ulja na domaćem tržištu veća je za 1.912 t. u 2011. godini. Zbog postignute dobre cene ostvareni prihod je veći za 403.326 hilj.rsd odnosno za 63,60% u odnosu na 2010 godinu.

Pad prodaje BiG-a u odnosu na prethodnu godinu za 16,32% uslovljen je smanjenim obimom proizvodnje u konditorskoj industriji, prisustvom konkurencije sa dosta nižom cenom brašna, kao i povremenim obustavama isporuka brašna kupcima koji kasne u izmirivanju obaveza. Ostvareni prihod manji je za 17.689 hilj.rsd odnosno za 11% ali su postignute prodajne cene koje su za 68,85% veće u odnosu na 2010 god.

Prodaja TSP, BiG i Mix-a količinski i vrednosno ostvarena je na približno istom nivo realizacije kao i prošle godine iako je bilo pada u obimu proizvodnje u mesnoj industriji.

Prodaja Lecitina po obimu prodatih količina nešto je niža u odnosu na prethodnu godinu ali je prihod ostvaren od prodaje veći zbog povećanja cena.

Kod prodaje Soja Vita proizvoda prisutan je količinski pad za 12 t koji je uslovljen padom životnog standarda stanovništva i javne potrošnje

**Ino prodaja**

Realizacija ukupnog izvoza gotovih sojinih proizvoda u 2011 god.u količini od 60.521 t u odnosu na realizovanih 48.514 t u 2010. godini veća je po obimu za 24,75%. Veći fizički obim realizacije uticao je da ostvareni prihod bude veći za 44% u odnosu na 2010 god.

Najveću ekspanziju, a time i uticaj na porast izvoza gotovih sojinih proizvoda u 2011. ima ino prodaja Sirovog sojinog ulja koja je povećana za čak 60 % u odnosu na 2010. Zahvaljujući opredeljenju da Sojaprotein direktno realizuje ulje na ino tržištu i povoljnom kretanju cena ovog proizvoda na svetskim berzama, otvoren je veći prihod u odnosu na 2010 god.

U pogledu prodaje proizvoda ljudskog programa (BiG, TSP, Mixevi, Soja Vita, Lecitin) nastavljena je ekspanzija izvoza shodno strateškoj orijentaciji Sojaproteina. U 2011. godini izvezeno je ukupno 32.920 t finalnih proizvoda ljudskog programa što je više u odnosu na 2010 god. za 17% po obimu.

Regionalno posmatrano, u 2011. godini je dominirao izvoz na tržište zemalja članica EU. Na tržište zemalja članica EU plasirano je 48.000 t sojinih proizvoda, ili skoro 80 % ukupnog izvoza.

Izvoz sojinih proizvoda u Rusiju (9,9%) i to isključivo TSP i Brašana tradicionalno ima veliki značaj u spoljnotrgovinskom poslovanju SOJAPROTEIN-a. i na ostalim tržištima (CEFTA, BSISA) takođe preovlađuje prodaja proizvoda viših faza prerade, pa, iako sa skromnim učešćem od po 5 % u ukupnom izvozu, ova tržišta predstavljaju nagoveštaj novih izvoznih perspektiva SOJAPROTEIN-a u budućem periodu.



## KLJUČNI POKAZATELJI POSLOVANJA

### A. Profitabilnost

Stopa bruto dobiti	10,53%
EBITDA margina	11,44%
EBIT margina	9,78%
EBT margina	9,89%
Neto profitna marža	9,38%
Povrat na kapital (ROE)	10,27%
Povrat na ukupnu aktivu (ROA)	9,14%

### B. Pokazatelji likvidnosti

Racio opšte likvidnosti	3,15
Racio reducirane likvidnosti ili rigorozni racio likvidnosti	1,55

### C. Efikasnost upravljanja imovinom

Racio obrta potraživanja od kupaca	2,98
Racio obrta potraživanja od kupaca treća lica	9,34
Racio obrta potraživanja od INO kupaca	7,10
Racio obrta zaliha	2,39
Racio obaveza prema dobavljačima	15,13
Racio obrta stalne imovine	1,82

**Racio obrta neto stalne imovine** 1,20

**Racio obrta ukupne aktive** 0,69

### **BITNI POSLOVNI DOGAĐAJI OD DANA BILANSIRANJA DO DANA IZVEŠTAVANJA**

U prvom kvartalu 2012. godine završena je izgradnja visokoregalnog savremenog skladišta gotovih proizvoda sa 14.000 paletnih mesta u skladu sa svetskim standardima FIFO koje je stavljeno u funkciju, čime su značajno unapređeni logistički kapaciteti Društva u oblasti isporuke gotovih proizvoda.

U toku su završni radovi na izgradnji Fabrike sojinih proteinskih koncentrata za proizvodnju 70.000 t tradicionalnih sojinih proteinskih koncentrata i izvesno je da će probni rad ove fabrike započeti u drugoj polovini meseca maja 2012. godine.

U mesecu aprilu 2012. godine uspešno je izvršen nadzor sistema upravljanja zdravljem i bezbednošću na radu po standardu OHSAS 18001:2007. Visoku vrednost i kvalitet svojih proizvoda Sojaprotein AD je potvrdila produženjem i proširenjem KOSHER sertifikata za sve svoje proizvode u martu 2012. godine.

## ZAKLJUČAK

Poslovanje Društva je tokom godine bilo pod uticajem aktuelne globalne finansijske krize i pogoršanih privrednih uslova. Zbog krize na globalnom tržištu i njenog uticaja na srpsko tržište, pogoršanje poslovne situacije u zemlji je uticalo na položaj određenih grana delatnosti što se posredno i delimično odrazilo i na poslovanje Društva.

U celini posmatrano, može se reći da 2011. godina predstavlja prekretnicu u spoljnotrgovinskom poslovanju SOJAPROTEIN-a. Iako je uticaj svetske finansijske krize, praćen recesijom, doprineo da u pojedinim regijama ili zemljama bude zabeležen pad prodaje, ostvareni su rezultati iznad očekivanja. To je pre svega slučaj sa prodajom proizvoda viših faza prerade na tržištu EU koja je ostvarena na nivou od čak 65% ukupnog izvoza proizvoda viših faza prerade. Očigledno je da dugoročna strategija SOJAPROTEIN-a ka proizvodnji isključivo NON GMO sojinih proizvoda u uslovima povećane svetske tražnje za istim daje prave rezultate. Time se stvaraju pretpostavke za dalji rast izvoza proizvoda SOJAPROTEIN-a kako iz postojećeg, tako i iz budućeg proizvodnog programa. Realizacijom investicionog projekta SPC postići će se puna nezavisnost od prodaje niskoprofitabilne sojine sačme na domaćem tržištu sa orijentacijom ka visokoprofitabilnom i potpunom izvozu.

**GENERALNI DIREKTOR**

**Branislava Pavlović**

## IZJAVA LICA ODGOVORNIH ZA SASTAVLJANJE IZVEŠTAJA

Prema našem najboljem saznanju, godišnji finansijski izveštaj sastavljen je uz primenu odgovarajućih međunarodnih standarda finansijskog izveštavanja i daje istinite i objektivne podatke o imovini, obavezama, finansijskom položaju i poslovanju, dobitima i gubicima, tokovima gotovine i promenama na kapitalu javnog društva, uključujući i društva koja su uključena u konsolidovane izveštaje.

Lica odgovorna za sastavljanje godišnjeg izveštaja:  
"Sojaprotein" A.D. Bečej, Industrijska br.1, 21220 Bečej

Generalni direktor dipl. pravnik Pavlović Branislava

Izvršni direktor Sektora finansija: dipl.oec. Nikolić Ankica

Šef računovodstva: oec. Anđelković Dragana

## ODLUKA SKUPŠTINE DRUŠTVA O USVAJANJU GODIŠNJIH KONSOLIDOVANIH FINANSIJSKIH IZVEŠTAJA \*

Napomena \*:

Finansijski izveštaj "Sojaprotein" A.D. Bečej za 2011. godinu je odobren i prihvaćen 28. februara 2012. Upravnog odbora izdavaoca i blagovremeno dostavljen Agenciji za privredne registre 29. februara 2012. godine.

Konsolidovani Finansijski izveštaj "Sojaprotein" A.D. Bečej za 2011. godinu je odobren i prihvaćen 27. aprila 2012. Upravnog odbora izdavaoca i blagovremeno dostavljen Agenciji za privredne registre 27. aprila 2012. godine.

Do trenutka izveštavanja revizorski izveštaj Konsolidovanih Finansijskih Izveštaja još nije završen i dostavljen. Društvo će odmah po dostavljanju i prihvatanju Revizorskog izveštaja, ovaj dostaviti Komisiji i objaviti na svojoj Internet stranici.

Godišnji izveštaj društva u momentu objavljivanja još uvek nije usvojen od strane nadležnog organa društva (Skupštine akcionara). Društvo će u celosti naknadno objaviti odluku nadležnog organa o usvajanju Godišnjeg izveštaja.

## ODLUKA SKUPŠTINE DRUŠTVA O RASPODELI DOBITI \*

Napomena \*:

Odluka o raspodeli dobiti društva za 2011. godinu doneće se na redovnoj godišnjoj Skupštini akcionarskog društva. Društvo će u celosti naknadno objaviti Odluku nadležnog organa o raspodeli dobiti društva.

Javno društvo je dužno da sastavi Godišnji izveštaj, objavi javnosti i dostavi ga Komisiji, a regulisanom tržištu, odnosno MTP, dostavlja ovaj izveštaj ukoliko su hartije od vrednosti tog društva uključene u trgovanje, i to najkasnije četiri meseca nakon završetka svake poslovne godine, kao i da obezbedi da godišnji finansijski izveštaj bude dostupan javnosti tokom najmanje pet godina od dana objavljivanja.

Društvo odgovara za tačnost i istinitost podataka navedenih u Godišnjem izveštaju.

Lica odgovorna za sastavljanje godišnjeg izveštaja:  
"Sojaprotein" A.D. Bečej, Industrijska br.1, 21220 Bečej

Generalni direktor dipl. pravnik Pavlović Branislava

Izvršni direktor Sektora finansija: dipl.oec. Nikolić Ankica

Šef računovodstva: oec. Anđelković Dragana



