

Na osnovu člana 50. i 51. Zakona o tržištu kašitala(Sl.glasnik RS.br.31/2011) i člana 3. i 9. Pravilnika o sadržini, formi i načinu objavljivanja godišnjih, polugodišnjih i kvartalnih izveštaja javnih društava (Sl. Glasnik RS br. 13/2012), Neoplanta a.d iz novog sada , MB 08142289, objavljuje



GODIŠNJI KONSOLIDOVANI FINASIJSKI IZVEŠTAJ O POSLOVANJU U 2011.GODINI

S A D R Ž A J

1.-KONSOLIDOVANI GODIŠNJI FINANSIJSKI IZVEŠTAJI A.D. NEOPLANTE ZA 2011.GODINU , koji obuhvataju :Bilans stanja, Bilans uspeha, Izveštaj o tokovima gotovine, Izveštaj o promeni na kapitalu, Statistički aneks, Napomene uz konsolidovani finasijski izveštaj

2.-IZVEŠTAJ O REVIZIJI (Izveštaj i mišljenje revizora)

Napomena: U godišnjem konsolidovanom izveštaju dato je samo mišljenje revizora, obzirom da su napomene uz konsolidovani finansijski izveštaj date u okviru tačke 1.Godišnjeg konsolidovanog izveštaja, istovetne napomenama u revizorskom izveštaju.

3.-Godišnji izveštaj o poslovanju društva

4. Izjava lica odgovornog za sastavljanje izveštaja.

5.-Odluka nadležnog organa društva o usvajanju izveštaja



Република Србија
Агенција за привредне регистре
Регистар финансијских извештаја
и података о бонитету

ЗАХТЕВ ЗА РЕГИСТРАЦИЈУ
ФИНАНСИЈСКОГ ИЗВЕШТАЈА



ПОДАЦИ О ОБВЕЗНИКУ

Пословно име

Матични број ПИБ Општина

Место

ПТТ број

Улица

Број

ВРСТА ФИНАНСИЈСКОГ ИЗВЕШТАЈА

консолидовани финансијски извештај за 2011. годину.

РАЗВРСТАВАЊЕ

У складу са чланом 7. Закона о рачуноводству и ревизији, а на основу података из финансијског извештаја за 2011. годину,

обвезник се разврстао као правно лице.

НАЧИН ДОСТАВЉАЊА ОБАВЕШТЕЊА О УТВРЂЕНИМ НЕДОСТАЦИМА/ПОТВРДЕ О РЕГИСТРАЦИЈИ

Начин доставе

Назив

Општина

Место

ПТТ број

Улица

Број

ПОДАЦИ О ЛИЦУ ОДГОВОРНОМ ЗА САСТАВЉАЊЕ ФИНАНСИЈСКОГ ИЗВЕШТАЈА

Име и презиме/назив

Место

Улица

Број

Е-mail

Телефон

ИЗЈАВА: Гарантујем тачност унетих података

Законски заступник обвезника

Својеручни потпис

Име

Презиме

ЈМБГ



<div style="border: 1px solid black; padding: 2px; display: inline-block;">08142289</div> Maticni broj	<div style="border: 1px solid black; padding: 2px; display: inline-block;"> </div> Sifra delatnosti	<div style="border: 1px solid black; padding: 2px; display: inline-block;">102034237</div> PIB
Popunjava Agencija za privredne registre		
<div style="border: 1px solid black; padding: 2px; display: inline-block;">850</div> 1 2 3 Vrsta posla	<div style="border: 1px solid black; padding: 2px; display: inline-block;"> </div> 19	<div style="border: 1px solid black; padding: 2px; display: inline-block;"> </div> <div style="border: 1px solid black; padding: 2px; display: inline-block;"> </div> <div style="border: 1px solid black; padding: 2px; display: inline-block;"> </div> <div style="border: 1px solid black; padding: 2px; display: inline-block;"> </div> <div style="border: 1px solid black; padding: 2px; display: inline-block;"> </div> <div style="border: 1px solid black; padding: 2px; display: inline-block;"> </div> <div style="border: 1px solid black; padding: 2px; display: inline-block;"> </div> <div style="border: 1px solid black; padding: 2px; display: inline-block;"> </div> 20 21 22 23 24 25 26

Naziv : **NEOPLANTA AD**

Sediste : **NOVI SAD, PRIMORSKA 90**

BILANS STANJA - konsolidovani



7005011771775

na dan **31.12.2011. godine**

- u hiljadama dinara

Grupa racuna, racun	POZICIJA	AOP	Napomena broj	Iznos	
				Tekuca godina	Prethodna godina
1	2	3	4	5	6
	AKTIVA				
	A. STALNA IMOVINA (002+003+004+005+009)	001		3105983	3044203
00	I. NEUPLACENI UPISANI KAPITAL	002			
012	II. GOODWILL	003			
01 bez 012	III. NEMATERIJALNA ULAGANJA	004		23307	25293
	IV. NEKRETNINE, POSTROJENJA, OPREMA I BIOLOSKA SREDSTVA (006+007+008)	005		3073324	3006169
020, 022, 023, 026, 027(deo), 028 (deo), 029	1. Nekretnine, postrojenja i oprema	006		2781070	2706864
024, 027(deo), 028 (deo)	2. Investicione nekretnine	007		121025	134393
021, 025, 027(deo), 028(deo)	3. Bioloska sredstva	008		171229	164912
	V. DUGOROCNI FINANSIJSKI PLASMANI (010+011)	009		9352	12741
030 do 032, 039 (deo)	1. Ucesca u kapitalu	010		8240	12741
033 do 038, 039 (deo) minus 037	2. Ostali dugorocni finansijski plasmani	011		1112	0
	B. OBRтна IMOVINA (013+014+015)	012		1821127	1953411
10 do 13, 15	I. ZALIHE	013		816366	751564
14	II. STALNA SREDSTVA NAMENJENA PRODAJI I SREDSTVA POSLOVANJA KOJE SE OBUSTAVLJA	014			
	III. KRATKOROCNA POTRAZIVANJA, PLASMANI I GOTOVINA (016+017+018+019+020)	015		1004761	1201847
20, 21 i 22, osim 223	1. Potrazivanja	016		947015	1108167
223	2. Potrazivanja za vise placen porez na dobitak	017		0	2300
23 minus 237	3. Kratkorocni finansijski plasmani	018		6043	17958
24	4. Gotovinski ekvivalenti i gotovina	019		21824	9916


Grupa racuna, racun	P O Z I C I J A	AOP	Napomena broj	I z n o s	
				Tekuca godina	Prethodna godina
1	2	3	4	5	6
27 i 28 osim 288	5. Porez na dodatu vrednost i aktivna vremenska razgranicenja	020		29879	63506
288	V. ODLOZENA PORESKA SREDSTVA	021			
	G. POSLOVNA IMOVINA (001+012 +021)	022		4927110	4997614
29	D. GUBITAK IZNAD VISINE KAPITALA	023			
	Dj. UKUPNA AKTIVA (022+023)	024		4927110	4997614
88	E. VANBILANSNA AKTIVA	025		111738	180038
	PASIVA				
	A.KAPITAL (102+103+104+105+106-107+108-109-110)	101		3504986	3374376
30	I. OSNOVNI KAPITAL	102		1191862	1191862
31	II. NEUPLACENI UPISANI KAPITAL	103			
32	III. REZERVE	104		53601	55595
330 i 331	IV. REVALORIZACIONE REZERVE	105		1920978	1920978
332	V. NEREALIZOVANI DOBICI PO OSNOVU HARTIJA OD VREDNOSTI	106			
333	VI. NEREALIZOVANI GUBICI PO OSNOVU HARTIJA OD VREDNOSTI	107			
34	VII. NERASPOREDJENI DOBITAK	108		338545	205941
35	VIII. GUBITAK	109			
037 i 237	IX. OTKUPLJENE SOPSTVENE AKCIJE	110			
	B. DUGOROCNA REZERVISANJA I OBAVEZE (112+113+116)	111		1395757	1591245
40	I. DUGOROCNA REZERVISANJA	112		25356	27714
41	II. DUGOROCNE OBAVEZE (114+115)	113		269566	310980
414, 415	1. Dugorocni krediti	114		265339	284577
41 bez 414 i 415	2. Ostale dugorocne obaveze	115		4227	26403
	III. KRATKOROCNE OBAVEZE (117+118+119+120+121+122)	116		1100835	1252551
42, osim 427	1. Kratkoročne finansijske obaveze	117		343330	570939
427	2. Obaveze po osnovu sredstava namenjenih prodaji i sredstava poslovanja koje se obustavlja	118			
43 i 44	3. Obaveze iz poslovanja	119		670479	574680
45 i 46	4. Ostale kratkorocne obaveze	120		62798	55685
47, 48 osim 481 i 49 osim 498	5. Obaveze po osnovu poreza na dodatu vrednost i ostalih javnih prihoda i pasivna vremenska razgranicenja	121		15387	51247
481	6. Obaveze po osnovu poreza na dobitak	122		8841	0

- u hiljadama dinara

Grupa racuna, racun	POZICIJA	AOP	Napomena broj	I z n o s	
				Tekuca godina	Prethodna godina
1	2	3	4	5	6
498	V. ODLOZENE PORESKE OBAVEZE	123		26367	31993
	G. UKUPNA PASIVA (101+111 +123)	124		4927110	4997614
89	D. VANBILANSNA PASIVA	125		111738	180038

U Novi SAD dana 9. 4. 2012. godine

Lice odgovorno za sastavljanje
finansijskog izvestaja



Zakonski zastupnik



Obrazac propisan Pravilnikom o sadrzini i formi obrazaca finansijskih izvestaja za privredna drustva, zadruge, druga pravna lica i preduzetnike ("Sluzbeni glasnik RS", br.114/06, 5/07, 119/08 i 2/10)

Popunjavanje pravno lice - preduzetnik					
08142289 Maticni broj	Sifra delatnosti	102034237 PIB			
Popunjavanje Agencija za privredne registre					
850 1 2 3 Vrsta posla	19	20	21	22	23 24 25 26

Naziv : **NEOPLANTA AD**

Sediste : **NOVI SAD, PRIMORSKA 90**

BILANS USPEHA - konsolidovani



7005011771782

u period **01.01.2011 do 31.12.2011**

- u hiljadama dinara

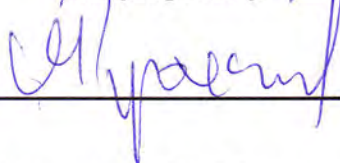
Grupa racuna, racun	POZICIJA	AOP	Napomena broj	I z n o s	
				Tekuca godina	Prethodna godina
1	2	3	4	5	6
	A. PRIHODI I RASHODI IZ REDOVNOG POSLOVANJA				
	I. POSLOVNI PRIHODI (202+203+204+205+206)	201		4479778	3632682
60 i 61	1. Prihodi od prodaje	202		4107958	3368142
62	2. Prihodi od aktiviranja ucinaka i robe	203		340875	335480
630	3. Povecanje vrednosti zaliha ucinaka	204		5061	0
631	4. Smanjenje vrednosti zaliha ucinaka	205		0	96862
64 i 65	5. Ostali poslovni prihodi	206		25884	25922
	II. POSLOVNI RASHODI (208 DO 212)	207		4039252	3356017
50	1. Nabavna vrednost prodate robe	208		115310	81992
51	2. Troškovi materijala	209		2924691	2250036
52	3. Troškovi zarada, naknada zarada i ostali licni rashodi	210		552555	529093
54	4. Troškovi amortizacije i rezervisanja	211		156496	137121
53 i 55	5. Ostali poslovni rashodi	212		290200	357775
	III. POSLOVNI DOBITAK (201-207)	213		440526	276665
	IV. POSLOVNI GUBITAK (207-201)	214			
66	V. FINANSIJSKI PRIHODI	215		65353	31770
56	VI. FINANSIJSKI RASHODI	216		127218	86204
67 i 68	VII. OSTALI PRIHODI	217		64922	72733
57 i 58	VIII. OSTALI RASHODI	218		315738	239699
	IX. DOBITAK IZ REDOVNOG POSLOVANJA PRE OPOREZIVANJA (213-214+ 215-216+217-218)	219		127845	55265
	X. GUBITAK IZ REDOVNOG POSLOVANJA PRE OPOREZIVANJA (214-213- 215+216-217+218)	220			
69 - 59	XI. NETO DOBITAK POSLOVANJA KOJE SE OBUSTAVLJA	221			
59 - 69	XII. NETO GUBITAK POSLOVANJA KOJE SE OBUSTAVLJA	222			

- u hiljadama dinara

Grupa racuna, racun	P O Z I C I J A	AOP	Napomena broj	I z n o s	
				Tekuca godina	Prethodna godina
1	2	3	4	5	6
	B. DOBITAK PRE OPOREZIVANJA (219-220+221-222)	223		127845	55265
	V. GUBITAK PRE OPOREZIVANJA (220-219+222-221)	224			
	G. POREZ NA DOBITAK				
721	1. Poreski rashod perioda	225		12933	4117
722	2. Odloženi poreski rashodi perioda	226			
722	3. Odloženi poreski prihodi perioda	227		5626	2380
723	D. Isplacena licna primanja poslodavcu	228			
	Dj. NETO DOBITAK (223- 224- 225- 226+ 227- 228)	229		120538	53528
	E. NETO GUBITAK (224- 223+ 225+ 226- 227 + 228)	230			
	A½. NETO DOBITAK KOJI PRIPADA MANJINSKIM ULAGACIMA	231		11391	5513
	Z. NETO DOBITAK KOJI PRIPADA VLASNICIMA MATICNOG PRAVNOG LICA	232		109147	48015
	I. ZARADA PO AKCIJI				
	1. Osnovna zarada po akciji	233			
	2. Umanjenja (razvodnjena) zarada po akciji	234			

U Novi SAD dana 9. 4. 2012. godine

Lice odgovorno za sastavljanje
finansijskog izvestaja





Zakonski zastupnik



Obrazac propisan Pravilnikom o sadrzini i formi obrazaca finansijskih izvestaja za privredna drustva, zadruge, druga pravna lica i preduzetnike ("Sluzbeni glasnik RS", br.114/06, 5/07, 119/08 i 2/10)

Popunjiva pravno lice - preduzetnik		
08142289 Maticni broj	Sifra delatnosti	102034237 PIB
Popunjiva Agencija za privredne registre		
850 1 2 3 Vrsta posla	19	20 21 22 23 24 25 26

Naziv : **NEOPLANTA AD**

Sediste : **NOVI SAD, PRIMORSKA 90**

IZVESTAJ O TOKOVIMA GOTOVINE - konsolidovani



7005011771799

u periodu od **01.01.2011. do 31.12.2011. godine**


- u hiljadama dinara

POZICIJA	AOP	Iznos	
		Tekuca godina	Prethodna godina
1	2	3	4
A. TOKOVI GOTOVINE IZ POSLOVNIH AKTIVNOSTI			
I. Prilivi gotovine iz poslovnih aktivnosti (1 do 3)	301	4395492	4173959
1. Prodaja i primljeni avansi	302	4391589	4140778
2. Primljene kamate iz poslovnih aktivnosti	303	317	67
3. Ostali prilivi iz redovnog poslovanja	304	3586	33114
II. Odlivi gotovine iz poslovnih aktivnosti (1 do 5)	305	3843841	4914598
1. Isplate dobavljacima i dati avansi	306	2949718	3938744
2. Zarade, naknade zarada i ostali licni rashodi	307	387380	617380
3. Placene kamate	308	54650	33245
4. Porez na dobitak	309	12855	5672
5. Placanja po osnovu ostalih javnih prihoda	310	439238	319557
III. Neto priliv gotovine iz poslovnih aktivnosti (I-II)	311	551651	0
IV. Neto odliv gotovine iz poslovnih aktivnosti (II -I)	312	0	740639
B. TOKOVI GOTOVINE IZ AKTIVNOSTI INVESTIRANJA			
I. Prilivi gotovine iz aktivnosti investiranja (1 do 5)	313	12768	7818
1. Prodaja akcija i udela (neto prilivi)	314		
2. Prodaja nematerijalnih ulaganja, nekretnina, postrojenja, opreme i bioloških sredstava	315	12768	4062
3. Ostali finansijski plasmani (neto prilivi)	316	0	3689
4. Primljene kamate iz aktivnosti investiranja	317	0	67
5. Primljene dividende	318		
II. Odlivi gotovine iz aktivnosti investiranja (1 do 3)	319	277907	172715
1. Kupovina akcija i udela (neto odlivi)	320		
2. Kupovina nematerijalnih ulaganja, nekretnina, postrojenja, opreme i bioloških sredstava	321	277907	166837
3. Ostali finansijski plasmani (neto odlivi)	322	0	5878
III. Neto priliv gotovine iz aktivnosti investiranja (I - II)	323		
IV. Neto odliv gotovine iz aktivnosti investiranja (II - I)	324	265139	164897

POZICIJA	AOP	Iznos	
		Tekuca godina	Prethodna godina
1	2	3	4
V. TOKOVI GOTOVINE IZ AKTIVNOSTI FINANSIRANJA			
I. Prilivi gotovine iz aktivnosti finansiranja (1 do 3)	325	0	892676
1. Uvecanje osnovnog kapitala	326		
2. Dugorocni i kratkorocni krediti (neto prilivi)	327	0	892676
3. Ostale dugorocne i kratkorocne obaveze	328		
II. Odlivi gotovine iz aktivnosti finansiranja (1 do 4)	329	271958	0
1. Otkup sopstvenih akcija i udela	330		
2. Dugorocni i kratkorocni krediti i ostale obaveze (neto odlivi)	331	271958	0
3. Finansijski lizing	332		
4. Isplacene dividende	333		
III. Neto priliv gotovine iz aktivnosti finansiranja (I - II)	334	0	892676
IV. Neto odliv gotovine iz aktivnosti finansiranja (II - I)	335	271958	0
G. SVEGA PRILIVI GOTOVINE (301+313+325)	336	4408260	5074453
D. SVEGA ODLIVI GOTOVINE (305+319+329)	337	4393706	5087313
Dj. NETO PRILIVI GOTOVINE (336-337)	338	14554	0
E. NETO ODLIV GOTOVINE (337-336)	339	0	12860
A½. GOTOVINA NA POČETKU OBRACUNSKOG PERIODA	340	9916	14719
Z. POZITIVNE KURSNE RAZLIKE PO OSNOVU PRERACUNA GOTOVINE	341	1	21772
I. NEGATIVNE KURSNE RAZLIKE PO OSNOVU PRERACUNA GOTOVINE	342	2647	13715
J. GOTOVINA NA KRAJU OBRACUNSKOG PERIODA (338-339+340+341-342)	343	21824	9916


U Novi SAD dana 9. 4. 2012. godine

Lice odgovorno za sastavljanje
finansijskog izvestaja





Zakonski zastupnik



Obrazac propisan Pravilnikom o sadržini i formi obrazaca finansijskih izveštaja za privredna društva, zadruge, druga pravna lica i preduzetnike ("Sluzbeni glasnik RS", br.114/06, 5/07, 119/08 i 2/10)

Popunjavanje pravno lice - preduzetnik											
08142289 Maticni broj			Sifra delatnosti						102034237 PIB		
Popunjavanje Agencija za privredne registre											
850 1 2 3 Vrsta posla			19	20	21	22	23	24	25	26	

Naziv : **NEOPLANTA AD**

Sediste : **NOVI SAD, PRIMORSKA 90**

IZVESTAJ O PROMENAMA NA KAPITALU - konsolidovani



7005011771812

u periodu od 01.01.2011. do 31.12.2011. godine

- u hiljadama dinara

Red. br.	O P I S	AOP	Osnovni kapital (grupa 30 bez 309)	AOP	Ostali kapital (racun 309)	AOP	Neuplaceni upisani kapital (grupa 31)	AOP	Emisiona premija (racun 320)
	1		2		3		4		5
1	Stanje na dan 01.01. prethodne godine _____	401	1191862	414		427		440	
2	Ispravka materijalno znacajnih gresaka i promena racunovodstvenih politika u prethodnoj godini - povecanje	402		415		428		441	
3	Ispravka materijalno znacajnih gresaka i promena racunovodstvenih politika u prethodnoj godini - smanjenje	403		416		429		442	
4	Korigovano pocetno stanje na dan 01.01. prethodne godine _____ (red.br. 1+2-3)	404	1191862	417		430		443	
	Ukupna povecanja u prethodnoj godini	405		418		431		444	
		406		419		432		445	


Red. br.	OPIS	AOP	Rezerve (racun 321, 322)	AOP	Revalorizacione rezerve (racuni 330 i 331)	AOP	Nerealizovani dobiti po osnovu hartija od vrednosti (racun 332)	AOP	Nerealizovani gubici po osnovu hartija od vrednosti (racun 333)
	1		6		7		8		9
1	Stanje na dan 01.01. prethodne godine _____	453	55414	466	1920864	479		492	
2	Ispravka materijalno znacajnih gresaka i promena racunovodstvenih politika u prethodnoj godini - povecanje	454		467		480		493	
3	Ispravka materijalno znacajnih gresaka i promena racunovodstvenih politika u prethodnoj godini - smanjenje	455		468		481		494	
4	Korigovano pocetno stanje na dan 01.01. prethodne godine _____ (red.br. 1+2-3)	456	55414	469	1920864	482		495	
5	Ukupna povecanja u prethodnoj godini	457	181	470	114	483		496	
6	Ukupna smanjenja u prethodnoj godini	458		471		484		497	
7	Stanje na dan 31.12. prethodne godine _____ (red.br. 4+5-6)	459	55595	472	1920978	485		498	
8	Ispravka materijalno znacajnih gresaka i promena racunovodstvenih politika u tekucoj godini - povecanje	460		473		486		499	
9	Ispravka materijalno znacajnih gresaka i promena racunovodstvenih politika u tekucoj godini - smanjenje	461		474		487		500	
10	Korigovano pocetno stanje na dan 01.01. tekuce godine _____ (red.br. 7+8-9)	462	55595	475	1920978	488		501	
11	Ukupna povecanja u tekucoj godini	463		476		489		502	
12	Ukupna smanjenja u tekucoj godini	464	1994	477		490		503	
13	Stanje na dan 31.12. tekuce godine _____ (red.br. 10+11-12)	465	53601	478	1920978	491		504	

Red. br.	O P I S	AOP	Nerasporedjeni dobitak (grupa 34)	AOP	Gubitak do visine kapitala (grupa 35)	AOP	Otkupljene sopstvene akcije i udeli (racun 037,237)	AOP	Ukupno (kol.2+3+4+5+6+7+8-9+10-11-12)
	1		10		11		12		13
1	Stanje na dan 01.01. prethodne godine _____	505	187585	518	7768	531		544	3347957
2	Ispravka materijalno znacajnih gresaka i promena racunovodstvenih politika u prethodnoj godini - povecanje	506		519		532		545	
3	Ispravka materijalno znacajnih gresaka i promena racunovodstvenih politika u prethodnoj godini - smanjenje	507		520		533		546	
4	Korigovano pocetno stanje na dan 01.01. prethodne godine _____ (red.br. 1+2-3)	508	187585	521	7768	534		547	3347957
5	Ukupna povecanja u prethodnoj godini	509	53847	522		535		548	54142
6	Ukupna smanjenja u prethodnoj godini	510	35491	523	7768	536		549	27723
7	Stanje na dan 31.12. prethodne godine _____ (red.br. 4+5-6)	511	205941	524		537		550	3374376
8	Ispravka materijalno znacajnih gresaka i promena racunovodstvenih politika u tekucoj godini - povecanje	512		525		538		551	
9	Ispravka materijalno znacajnih gresaka i promena racunovodstvenih politika u tekucoj godini - smanjenje	513		526		539		552	
10	Korigovano pocetno stanje na dan 01.01. tekuce godine _____ (red.br. 7+8-9)	514	205941	527		540		553	3374376
11	Ukupna povecanja u tekucoj godini	515	146940	528		541		554	146940
12	Ukupna smanjenja u tekucoj godini	516	14336	529		542		555	16330
13	Stanje na dan 31.12. tekuce godine _____ (red.br. 10+11-12)	517	338545	530		543		556	3504986


Red. br.	O P I S	AOP	Gubitak iznad visine kapitala (grupa 29)
	1		14
1	Stanje na dan 01.01. prethodne godine _____	557	
2	Ispravka materijalno znacajnih gresaka i promena racunovodstvenih politika u prethodnoj godini - povecanje	558	
3	Ispravka materijalno znacajnih gresaka i promena racunovodstvenih politika u prethodnoj godini - smanjenje	559	
4	Korigovano pocetno stanje na dan 01.01. prethodne godine _____ (red.br. 1+2-3)	560	
5	Ukupna povecanja u prethodnoj godini	561	
6	Ukupna smanjenja u prethodnoj godini	562	
7	Stanje na dan 31.12. prethodne godine _____ (red.br. 4+5-6)	563	
8	Ispravka materijalno znacajnih gresaka i promena racunovodstvenih politika u tekucoj godini - povecanje	564	
9	Ispravka materijalno znacajnih gresaka i promena racunovodstvenih politika u tekucoj godini - smanjenje	565	
10	Korigovano pocetno stanje na dan 01.01. tekuce godine _____ (red.br. 7+8-9)	566	
11	Ukupna povecanja u tekucoj godini	567	
12	Ukupna smanjenja u tekucoj godini	568	
13	Stanje na dan 31.12. tekuce godine _____ (red.br. 10+11-12)	569	

U Novi SAD dana 9. 4. 2012. godine

Lice odgovorno za sastavljanje
finansijskog izvestaja




Zakonski zastupnik



Popunjavanje pravno lice - preduzetnik		
08142289 Maticni broj	Sifra delatnosti	102034237 PIB
Popunjavanje Agencija za privredne registre		
850 1 2 3 Vrsta posla	19	20 21 22 23 24 25 26

Naziv :NEOPLANTA AD

Sediste : NOVI SAD, PRIMORSKA 90

STATISTICKI ANEKS - konsolidovani



7005011771805

za 2011. godinu

I OPSTI PODACI O PRAVNOM LICU ODNOSNO PREDUZETNIKU

O P I S	AOP	Tekuca godina	Prethodna godina
1	2	3	4
1. Broj meseci poslovanja (oznaka od 1 do 12)	601	12	12
2. Oznaka za velicinu (oznaka od 1 do 3)	602	3	3
3. Oznaka za vlasnistvo (oznaka od 1 do 5)	603	4	4
4. Broj stranih (pravnih ili fizickih) lica koja imaju ucesce u kapitalu	604	1	1
5. Prosecan broj zaposlenih na osnovu stanja krajem svakog meseca (ceo broj)	605	690	691

II BRUTO PROMENE NEMATERIJALNIH ULAGANJA I NEKRETNINA, POSTROJENJA, OPREME I BIOLOSKIH SREDSTAVA

- iznosi u hiljadama dinara

Grupa racuna, racun	O P I S	AOP	Bruto	Ispravka vrednosti	Neto (kol. 4-5)
1	2	3	4	5	6
01	1. Nematerijalna ulaganja				
	1.1. Stanje na pocetku godine	606	25293	0	25293
	1.2. Povecanja (nabavke) u toku godine	607	17989	XXXXXXXXXXXXX	17989
	1.3. Smanjenja u toku godine	608	19975	XXXXXXXXXXXXX	19975
	1.4. Revalorizacija	609		XXXXXXXXXXXXX	
	1.5. Stanje na kraju godine (606+607-608+609)	610	23307	0	23307
02	2. Nekretnine, postrojenja, oprema i bioloska sredstva				
	2.1. Stanje na pocetku godine	611	3223458	217289	3006169
	2.2. Povecanja (nabavke) u toku godine	612	221516	XXXXXXXXXXXXX	221516
	2.3. Smanjenja u toku godine	613	154361	XXXXXXXXXXXXX	154361
	2.4. Revalorizacija	614		XXXXXXXXXXXXX	
	2.5. Stanje na kraju godine (611+612-613+614)	615	3290613	217289	3073324

III STRUKTURA ZALIHA

- iznosi u hiljadama dinara

Grupa racuna, racun	OPIS	AOP	Tekuca godina	Prethodna godina
1	2	3	4	5
10	1. Zalihe materijala	616	299270	251288
11	2. Nedovrsena proizvodnja	617	10415	21775
12	3. Gotovi proizvodi	618	433829	417408
13	4. Roba	619	34002	23228
14	5. Stalna sredstva namenjena prodaji	620		
15	6. Dati avansi	621	38850	37865
	7. SVEGA (616+617+618+619+620+621=013+014)	622	816366	751564

IV STRUKTURA OSNOVNOG KAPITALA

- iznosi u hiljadama dinara

Grupa racuna, racun	OPIS	AOP	Tekuca godina	Prethodna godina
1	2	3	4	5
300	1. Akcijski kapital	623	1191862	1191862
	u tome : strani kapital	624	321117	321117
301	2. Udeli drustva sa ogranicenom odgovornoscu	625		
	u tome : strani kapital	626		
302	3. Ulozi clanova ortackog i komanditnog drustva	627		
	u tome : strani kapital	628		
303	4. Drzavni kapital	629		
304	5. Društveni kapital	630		
305	6. Zadružni udeli	631		
309	7. Ostali osnovni kapital	632		
30	SVEGA (623+625+627+629+630+631+632=102)	633	1191862	1191862

V STRUKTURA AKCIJSKOG KAPITALA

- broj akcija kao ceo broj

- iznosi u hiljadama dinara

Grupa racuna, racun	OPIS	AOP	Tekuca godina	Prethodna godina
1	2	3	4	5
	1. Obicne akcije			
	1.1. Broj obicnih akcija	634	2383723	2383723
deo 300	1.2. Nominalna vrednost obicnih akcija - ukupno	635	1191862	1191862
	2. Prioritetne akcije			
	2.1. Broj prioritetnih akcija	636		
deo 300	2.2. Nominalna vrednost prioritetnih akcija - ukupno	637		
300	3. SVEGA -nominalna vrednost akcija (635+637=623)	638	1191862	1191862

VI POTRAZIVANJE I OBAVEZE

- iznosi u hiljadama dinara

Grupa racuna, racun	O P I S	AOP	Tekuca godina	Prethodna godina
1	2	3	4	5
20	1. Potrazivanja po osnovu prodaje (stanje na kraju godine 639 <= 016)	639	943022	1108167
43	2. Obaveze iz poslovanja (stanje na kraju godine 640 <= 119)	640	664018	534220
deo 228	3. Potrazivanja u toku godine od drustava za osiguranje za naknadu stete (dugovni promet bez pocetnog stanja)	641	5207	7986
27	4. Porez na dodatu vrednost - prehodni porez (godisnji iznos po poreskim prijavama)	642	408491	373967
43	5. Obaveze iz poslovanja (potrazni promet bez pocetnog stanja)	643	6933917	4841655
450	6. Obaveze za neto zarade i naknade zarada (potrazni promet bez pocetnog stanja)	644	278403	267536
451	7. Obaveze za porez na zarade i naknade zarada na teret zaposlenog (potrazni promet bez pocetnog stanja)	645	39217	38235
452	8. Obaveze za doprinose na zarade i naknade zarada na teret zaposlenog (potrazni promet bez pocetnog stanja)	646	68716	66721
461, 462 i 723	9. Obaveze za dividende, ucesce u dobitku i licna primanja poslodavca (potrazni promet bez pocetnog stanja)	647		
465	10. Obaveze prema fizickim licima za naknade po ugovorima (potrazni promet bez pocetnog stanja)	648	8136	12667
47	11. Obaveze za PDV (godisnji iznos po poreskim prijavama)	649	544124	487685
	12. Kontrolni zbir (od 639 do 649)	650	9893251	7738839

VII DRUGI TROSKOVI I RASHODI

- iznosi u hiljadama dinara

Grupa racuna, racun	O P I S	AOP	Tekuca godina	Prethodna godina
1	2	3	4	5
513	1. Troškovi goriva i energije	651	204787	176571
520	2. Troškovi zarada i naknada zarada (bruto)	652	386336	372481
521	3. Troškovi poreza i doprinosa na zarade i naknade zarada na teret poslodavca	653	72754	69742
522, 523, 524 i 525	4. Troškovi naknada fizickim licima (bruto) po osnovu ugovora	654	46033	49960
526	5. Troškovi naknada clanovima upravnog i nadzornog odbora (bruto)	655		
529	6. Ostali licni rashodi i naknade	656	47432	36910
53	7. Troškovi proizvodnih usluga	657	192069	244698
533, deo 540 i deo 525	8. Troškovi zakupnina	658	24970	26911
deo 533, deo 540 i deo 525	9. Troškovi zakupnina zemljista	659	6665	6659
536, 537	10. Troškovi istrazivanja i razvoja	660	12	210
540	11. Troškovi amortizacije	661	156496	137121
552	12. Troškovi premija osiguranja	662	11336	13814
553	13. Troškovi platnog prometa	663	7246	8632

- iznosi u hiljadama dinara

Grupa racuna, racun	O P I S	AOP	Tekuca godina	Prethodna godina
1	2	3	4	5
554	14. Troškovi članarina	664	225	133
555	15. Troškovi poreza	665	23475	26303
556	16. Troškovi doprinosa	666	111	15
562	17. Rashodi kamata	667	54650	33252
deo 560, deo 561 i 562	18. Rashodi kamata i deo finansijskih rashoda	668	54650	33252
deo 560, deo 561 i deo 562	19. Rashodi kamata po kreditima od banaka i dfo	669	53906	31528
deo 579	20. Rashodi za humanitarne, kulturne, zdravstvene, obrazovne, naučne i verske namene, za zaštitu čovekove sredine i za sportske namene	670	338	1198
	21. Kontrolni zbir (od 651 do 670)	671	1343491	1269390

VIII DRUGI PRIHODI

- iznosi u hiljadama dinara

Grupa racuna, racun	O P I S	AOP	Tekuca godina	Prethodna godina
1	2	3	4	5
60	1. Prihodi od prodaje robe	672	125913	118978
640	2. Prihodi od premija, subvencija, dotacija, regresa, kompenzacija i povracaja poreskih dazbina	673	898	176
641	3. Prihodi po osnovu uslovljenih donacija	674		
deo 650	4. Prihodi od zakupnina za zemljiste	675		
651	5. Prihodi od članarina	676		
deo 660, deo 661, 662	6. Prihodi od kamata	677	386	73
deo 660, deo 661 i deo 662	7. Prihodi od kamata po racunima i depozitima u bankama i ostalim finansijskim organizacijama	678	36	0
deo 660, deo 661 i deo 669	8. Prihodi na osnovu dividendi i ucesca u dobitku	679		
	9. Kontrolni zbir (672 do 679)	680	127233	119227


IX OSTALI PODACI

- iznosi u hiljadama dinara

OPIS	AOP	Tekuca godina	Prethodna godina
1	2	3	4
1. Obaveze za akcize (prema godisnjem obracunu akciza)	681		
2. Obracunate carine i druge uvozne dazbine (ukupan godisnji iznos prema obracunu)	682	120997	29439
3. Kapitalne subvencije i druga drzavna dodeljivanja za izgradnju i nabavku osnovnih sredstava i nematerijalnih ulaganja	683		
4. Drzavna dodeljivanja za premije, regres i pokrice tekucih troskova poslovanja	684		
5. Ostala drzavna dodeljivanja	685	898	0
6. Primljene donacije iz inostranstva i druga bespovratna sredstva u novcu ili naturi od inostranih pravnih i fizickih lica	686		
7. Licna primanja preduzetnika iz neto dobitka (popunjavaju samo preduzetnici)	687		
8. Kontrolni zbir (od 681 do 687)	688	121895	29439


U Novi SAD dana 9. 4. 2012. godine

Lice odgovorno za sastavljanje
finansijskog izvestaja





Zakonski zastupnik



Obrazac propisan Pravilnikom o sadrzini i formi obrazaca finansijskih izvestaja za privredna drustva, zadruga, druga pravna lica i preduzetnike ("Sluzbeni glasnik RS", br.114/06 , 5/07, 119/08 i 2/10)

1
**AD "NEOPLANTA"
INDUSTRIJA MESA NOVI SAD
MBR 08142289
PIB 102034237**

**NAPOMENE UZ KONSOLIDOVANI FINANSIJSKI IZVEŠTAJ
za period od 01.01. do 31.12.2011.godine**

Novi Sad, 09.04.2012.godina

1. OSNIVANJE I POSLOVANJE PREDUZEĆA

Preduzeće AD»Neoplanta» Industrija mesa Novi Sad (u daljem tekstu «Preduzeće») osnovano je kao društveno preduzeće rešenjem Fi 1649/80, dana 10.12.1980. godine.

Neoplanta" je osnovana na kapacitetima izgrađenim 1964. godine. OUR Neoplanta" je kupila 1980. godine, građevinske i negrađevinske objekte, kao i osnovna sredstava od OUR "Venac" u stečaju, koji se nalaze na parcelama koje čine današnji krug fabrike, na površini od 16,5 ha građevinskog zemljišta.

Kapaciteti Industrije mesa su se od osnivanja do danas proširivali i modernizovali tako da danas AD "Neoplanta" predstavlja jednu od savremenije opremljenih industrija mesa i preradevina od mesa u Republici Srbiji.

Godine 1995. je "Neoplanta" poslovala kao DD " Neoplanta" i u stečajnom postupku koji se vodio nad DP "Čenej", Čenej, kupila je farmu svinja od prodavca DP "Čenej", Čenej, u stečaju, izgrađenu na 25,3 ha poljoprivrednog zemljišta.

Od 01.01.2000. godine AD "Neoplanta" je spajanjem preduzeća putem

preuzimanja, na osnovu Zakona o preduzećima, DP "Matica" Čenej, poljoprivredno dobro, izgrađenu na 44,8 ha građevinskog zemljišta i 784,6 ha poljoprivrednog zemljišta obezbedila proizvodnju ratarskih kultura.

A.D. "Neoplanta" u okviru Sektora Poljoprivreda pored sopstvenog

poljoprivrednog zemljišta obraduje i 225 ha poljoprivrednog zemljišta u vlasništvu Države, uzetog u zakup.

Svoje proizvode AD "Neoplanta" plasira na inostranom tržištu i tržištu cele teritorije Srbije i preko 24. maloprodajnih objekata.

Posvećuje se posebna pažnja kvalitetu ukupnog proizvodnog asortimana i rada, u svim proizvodnim procesima, što potvrđuju međunarodni certifikat ISO 9001 izdat od BSI 1997. godine, kao i brojna visoka priznanja dobijena na različitim privrednim manifestacijama.

AD"Neoplanta" je osposobljena da u znatnoj meri proizvodi i za inostrano tržište

AD "Neoplanta" je u osamdesetih i devedesetih godina, tj. do uvođenja sankcija ostvarivala devizni priliv od oko 10 miliona USD godišnje. Izvoz je ostvarivala u SAD Kanadu, deo zemalja Zapadne Evrope i bivši Sovjetski Savez. AD "Neoplanta" je svoje proizvode plasira na teritorije Makedonije, Crne Gore i Republike Srpske.

A.D. "Neoplanta" preduzima sve mere i aktivnosti da se vrati na ranija tržišta u inostranstvu i bivšim republikama sa područja prethodne Jugoslavije, kao i da plasira svoje proizvode na tržišta zemalja u koja do sada nije izvozila. Iz tih razloga AD

"Neoplanta" je osnovala 1999. godine, preduzeće "Neoplanta Krajina" d.o.o. za unutrašnju i spoljnu trgovinu u Republici Srpskoj, sa sedištem u Banja Luci. "Neoplanta Krajina" je u 2009.godini promenila naziv u "Neoplanta" doo Banja Luka. Ostali podaci ostali su isti.

"Neoplanta" doo Banja Luka predstavlja zavisno pravno lice AD "Neoplante" sa kapitalom koji je u celini u vlasništvu preduzeća AD»"Neoplanta» Novi Sad. „Neoplanta, D.O.O iz Banja Luke je izgašena 27.09.2010.godine, i od tog dana više se nenalazi u sastavu AD „Neoplante,...

AD "Neoplanta" Novi Sad osnovala je i DOO "Neoplanta-Veterinarska stanica" sa sedištem u Novom Sadu, adresa Sentandrejski put 323, Čenej, koja ima zadatak da leči, neguje i vrši selekciju osnovnog stada potrebnog za obezbeđivanje osnovnih sirovina za mesarsku proizvodnju. Navedena Veterinarska stanica je u celosti vlasništvo AD "Neoplanta" Novi Sad.

Kupovinom farme svinja, AD "Neoplanta" je obezbedila stočni fond, kojim je osigurala značajno učešće sopstvenih sirovina u procesu proizvodnje.

Pored sopstvenog stočnog fonda, Neoplanta, na osnovu zaključenih ugovora sa robnim rezervama, čuva i gaji i stoku za potrebe rezervi.

AD „Neoplanta " I.M. obezbeđuje deo sirovina , to jes žive stoke putem ugovora so uslužnom tovu sa koperantima.

Najznačajnije delatnosti «Preduzeće» su:

- 1011 - prerada i konzervisanje mesa
- 1011.31 - smrznuto govedje meso
- 1011.32 - smrznuto svinjsko meso
- 1012 - prerada i konzervisanje živinskog mesa
- 1013 - proizvodnja mesnih preradjevina
- 01250 - uzgoj ostalih životinja
- 01110 - gajenje žita i drugih useva i zasada
- 01121 - gajenje povrća

011 - tgajenje jednogodišnjih i dvodogodišnjih bilajak
014- uzgoj životinja

4632- trgovina na veliko mesom i mesnim preradjevinama

Unutrašnja organizacija «Preduzeća» uspostavljena je u skladu sa potrebama poslovanja organizacione jedinice. Najveće organizacione jedinice su sektori

1. «Proizvodnja»
- 2 «Održavanje mašina i uređaja
3. «Promet»
- 4 «Ekonomski i opšti poslovi
5. «Poljoprivreda»

Proslećan broj zaposlenih sa stanjem na kraju svakog meseca iznosi 691

zaposlena, i to u AD "Neoplanta" Novi Sad 681 zaposlenih, u DOO "Neoplanta" Banja Luka 1 zaposlenih i u "Neoplanta-Veterinarska stanica" DOO Novi Sad - Čenej, 10 zaposlenih.

Poreski identifikacioni broj "Preduzeća" je 102034237.

2. OSNOVE ZA PRIKAZIVANJE FINANSIJSKIH IZVEŠTAJA

«Preduzeće» je na dan 31.12.2004.godine sastavilo početni bilans stanja usaglašen sa Međunarodnim standardima finansijskog izveštavanja i od tog dana «Preduzeće» primenjuje MSFI. Početni bilans stanja na dan 1.januar 2004.godine je sastavljen tako što je ranije predat bilans stanja na dan 31.12.2003.godine korigovan, odnosno eliminisane su pozicije koje se ne priznaju po MSFI, a izvršena su određena preračunavanja vrednosti pojedinih pozicija da bi te vrednosti bile usklađene sa MSFI.

Bilans stanja na dan 31.12.2004.godine je također usklađen sa MSFI. Bilans uspeha za period januar-decembar 2004.godine sastavljen je u skladu sa MSFI, dok su bilans uspeha, izveštaj o promenama na kapitalu i izveštaj o novčanim tokovima za period januar-decembar 2003.godine prikazani u skladu sa ranije primenjivanim propisima, s tim što su reklasifikovani radi unošenja u nove bilansne šeme.

Finansijski izveštaji su iskazani u hiljadama dinara, odnosno u funkcionalnoj valuti koja je domicilna valuta Republike Srbije, a prikazani su u formatu propisanom Pravilnikom o sadržini i formi obrazaca finansijskih izveštaja za privredna društva, zadruge, druga pravna lica i preduzetnike ("Sl.glasnik RS", br. 114/06, ispravka 5/07, 119/08 i 2/10).

3. PREGLED ZNAČAJNIH RAČUNOVODSTVENIH POLITIKA

3.1. Prihodi i rashodi

Prihodi se iskazuju po fakturnoj vrednosti, umanjenoj za date popuste, povraćaj proizvoda i porez na dodatu vrednost. Prihodi se priznaju u trenutku kada se roba isporučuje

odnosno kada svi rizici po osnovi isporučenih gotovih proizvoda ili robe pređu na kupca. Prihodi i rashodi po osnovu kamata obračunati su po načelu uzročnosti prihoda i rashoda primenom ugovorenih kamatnih stopa. Prihodi po osnovu kamate uključuju i prihode od zatezних kamata na zakasnela plaćanja obračunatih primanom propisane stope zatezne kamate.

Kamate na kredite za nabavku nekretnina, postrojenja i opreme knjiže se na teret rashoda u periodu na koji se odnose.

Rashodi se također obračunavaju po načelu uzročnosti prihoda i rashoda. Troškovi održavanja i opravki osnovnih sredstava pokrivaju se iz prihoda obračunskog perioda u kojem nastaju.

3.2. Preračunavanje deviznih iznosa

Poslovne promene nastale u stranoj valuti su preračunate u dinare po srednjem kursu utvrđenom na međubankarskom tržištu deviza, koji je važio na dan poslovne promene. Sredstva i obaveze iskazane u stranoj valuti na dan bilansa stanja, preračunati su u dinare po srednjem kursu utvrđenom na međubankarskom tržištu deviza, koji je važio na taj dan.

Neto pozitivne i negativne kursne razlike nastale prilikom poslovnih transakcija u stranoj valuti i prilikom preračuna pozicija bilansa stanja iskazanih u stranoj valuti knjižene su u korist ili na teret bilansa uspeha, kao dobiti ili gubici po osnovu kursnih razlika.

Po osnovu kursnih razlika i efekata valutne klauzule po nedospelim dugoročnim obavezama u dinarima sa valutnom klauzulom, efekti se iskazuju na računima 289 - Ostala aktivna vremenska razgraničenja, odnosno 499 - Ostala pasivna vremenska razgraničenja, u skladu sa članovima 77g, 77d i 77đ Pravilnika o kontnom okviru i sadržini računa u kontnom okviru za privredna društva, zadruge, druga pravna lica i preduzetnike ("Sl. glasnik RS" 114/06, 119/08, 9/09 i 4/10).

3.3. Nekretnine, postrojenja i oprema, biološka i nematerijalna ulaganja

Nekretnine, postrojenja i oprema i nematerijalna ulaganja su na dan 1. januar 2004. godine iskazana su po nabavnoj vrednosti koja je procenjena u skladu sa dopuštenim alternativnim metodom.

Sve nabavke opreme u toku 2011. godine iskazane su po nabavnoj vrednosti. Nabavna vrednost uključuje sve izdatke koji se priznaju u skladu sa MRS 16 – Nekretnine postrojenja i orema.

Amortizacija se ravnomerno obračunava na nabavnu vrednost nekretnina, postrojenja i opreme i nematerijalnih ulaganja s ciljem da se sredstva u potpunosti otpišu u toku njihovog korisnog veka trajanja.

Obračun amortizacije nekretnina, postrojenja i opreme i nematerijalnih ulaganja počinje narednog meseca od momenta stavljanja u upotrebu. Amortizacione stope se revidiraju u u zavisnosti od prestalog veka upotrebe i procenjene fer vrednosti

3.4. Ispravka vrednosti nenaplativih potraživanja

«Preduzeće» vrši pojedinačnu ispravku vrednosti dospelih potraživanja za koje rukovodstvo proceni da su nenaplativa.

Ispravka vrednosti se knjiži na teret bilansa uspeha za sumnjiva i sporna potraživanja ulaganja koja nisu naplaćena u roku dospeća i zakonskih propisa.

Smanjenje procenjene ispravke vrednosti knjiži se u korist prihoda. Nenaplativa potraživanja se direktno otpisuju na osnovu sudske odluke ili na osnovu odluke Upravnog odbora preduzeća.

3.5. Zalihe

Zalihe se iskazuju po ceni koštanja ili po neto prodajnoj vrednosti, u zavisnosti od toga koja je niža. Neto prodajna vrednost je cena po kojoj zalihe mogu biti prodane u normalnim uslovima poslovanja nakon umanjenja cene za troškove prodaje.

Vrednost zaliha materijala utvrđuje se na osnovu metoda prosečne nabavne cene. Nabavna vrednost uključuje vrednost po fakturi dobavljača, transportne i zavisne troškove.

Vrednost proizvodnje u toku, gotovih proizvoda i trgovačke robe utvrđena je svođenjem planske vrednosti zaliha na cenu koštanja putem alokacije odgovarajućih odstupanja od planskih cena.

Terećenjem rashoda vrši se ispravka vrednosti zaliha u slučajevima kada se oceni da je potrebno svesti vrednost zaliha na njihov neto prodajnu vrednost. Oštećene zalihe i zalihe koje po kvalitetu ne odgovaraju standardima se otpisuju u skladu sa opštim aktom "Preduzeća".

3.6. Hartije od vrednosti kojima se trguje

Hartije od vrednosti kojima se trguje čine blagajnički zapisi i druge hartije kojima se trguje. Svi realizovani dobitci po osnovu prodaje i promene tržišne vrednosti uključeni su u okviru neto dobitka ili gubitka po osnovu hartija od vrednosti.

3.7. Hartije od vrednosti koje se drže do dospeća

Hartije od vrednosti koje se drže do dospeća prikazane su po nabavnoj vrednosti, ili tržišnoj vrednosti zavisno od toga koja je niža. Promene vrednosti su uključene u okviru neto dobitka ili gubitka po osnovu hartija od vrednosti.

3.8. Gotovina i gotovinski ekvivalenti

U izveštaju o novčanim tokovima pod gotovinom i gotovinskim ekvivalentima podrazumevaju se gotovina, čekovi poslani na naplatu, sredstva na računima (depoziti kod drugih banaka (uključujući i Narodnu banku Srbije) i sredstva na tekućem računu.

3.9. Porezi i doprinosi

Tekući porez na dobitak

Porez na dobitak predstavlja iznos obračunat primenom propisane poreske stope od 10% na iznos dobitka pre oporezivanja, po odbitku efekata stalnih razlika koje propisanu poresku stopu svode na efektivnu poresku stopu. Konačni iznos obaveza po osnovu poreza na dobitak utvrđuje se primenom propisane poreske stope na poresku osnovicu utvrđenu poreskim bilansom.

Odloženi porez na dobitak

Poreski propisi Republike Srbije priznaju sve pozicije bilansa stanja u iznosima iskazanim u skladu sa MSFI, osim nekretnina, postrojenja i opreme i nematerijalnih ulaganja za koje se troškovi amortizacije priznaju po posebnim amortizacionim stopama. Shodno tome, odloženi poreski efekti su priznati na razliku između računovodstvene sadašnje vrednosti i sadašnje vrednosti poreske osnovice amortizacije .

3.10. Benificije zaposlenih

«Preduzeće» nema sopstvene penzione fondove niti opcije za isplate zaposlenih u vidu akcija i po tom osnovu nema identifikovane obaveze na dan 31.12.2011.godine.

5. PRIHODI OD AKTIVIRANJA UČINAKA I ROBE

u 000 din.

Red. br.	OPIS	IZNOS I-XII 2011	% učešća	IZNOS I-XII 2010	% učešće	index
1	2	3	4	5	6	7(3/5)
620	Prih. od aktiv. roba	781	0,23	702	0,21	1,11
621	Prih. po osnovu upot. proiz. us	340.094	99,77	334.778	99,79	1,02
AOP203	Ukupno	340.875	100,00	335.480	100,00	1,02

6. OSTALI POSLOVNI PRIHODI

U 000 din. u 000

Red. br.	OPIS	IZNOS I-XII 2011	% učešća	IZNOS I-XII 2010	% učešće	index
1	2	3	4	5	6	7(3/5)
640	Prihodi od subvencija, dotac.	898	3,47	176	0,68	5,10
650	Prihodi od zakupnina	23.379	90,32	16.146	62,29	1,45
659	Ostali prihodi	1.607	6,21	9.600	37,03	0,17
AOP206	Ukupno	25.884	100,00	25.922	100,00	1,00

7. OSTALI POSLOVNI RASHODI

Red. br.	O P I S	u 000 din.		I Z N O S I-XII 2011	I Z N O S I-XII 2010	% učešća	% učešće	index
		1	2					
530	Trošk. usl. na izr. učinaka		47	0,02	1.688	0,47	0,00	0,00
531	Transportne usluge		15.922	5,49	11.083	3,10	1,44	1,44
532	Usluge održavanja		21.214	7,31	23.157	6,47	0,92	0,92
533	Troškovi zakupa		16.764	5,78	13.909	3,89	1,21	1,21
534	Troškovi sajmovia		0	0,00	6	0,00	0,00	0,00
535	Troškovi reklame i propag.		114.956	39,61	138.486	38,71	0,83	0,83
536	Troškovi istraživanja		12	0,00	0	0,00	0,00	0,00
537	Troškovi razvoja koji se ne kap		0	0,00	210	0,06	0,00	0,00
539	Troškovi ostalih usluga		25.993	8,96	55.886	15,62	0,47	0,47
550	Troškovi neproizvodnih usl.		32.760	11,29	48.007	13,42	0,68	0,68
551	Troškovi reprezentacije		5.681	1,96	3.744	1,05	1,52	1,52
552	Premije osiguranja		11.311	3,90	13.795	3,86	0,82	0,82
553	Troškovi platnog prometa		7.181	2,47	8.547	2,39	0,84	0,84
554	Troškovi članarina		188	0,06	45	0,01	4,18	4,18
555	Troškovi poreza		23.475	8,09	26.107	7,30	0,90	0,90
556	Troškovi doprinosa		111	0,04	14	0,00	0,00	0,00
557	Trošk. dopr. koji ne zav. od pr.		0	0,00	0	0,00	0,00	0,00
559	Ostali nematerijalni troškovi		14.585	5,03	13.091	3,66	1,11	1,11
AOP212	Ukupno		290.200	100,00	357.775	100,00	0,81	0,81

8. FINANSIJSKI PRIHODI

u 000 dinara

Red. br.	O P I S	I Z N O S I- XII 2011	% učešća	I Z N O S I- XII 2010	% učešće	index
1	2	3	4	5	6	7(3/5)
660	Fin. prih. mat. zav. pr. lica	69	0,11	0	0,00	0,00
661	Fin. prih. od povez. pravnih lica	0	0,00	0	0,00	0,00
662	Prihodi od kamata	317	0,49	68	0,21	4,66
663	Positive kursne razlike	28.498	43,61	21.773	68,53	1,31
664	Prih. od efek. valutne klauzule	32.912	50,36	5.954	18,74	0,00
669	Ostali finansijski prihodi	3.557	5,44	3.975	12,51	0,89
AOP215	Ukupno	65.353	100,00	31.770	100,00	2,06

9. FINANSIJSKI RASHODI

U 000 dinara

Red. br.	O P I S	I Z N O S I- XII 2011	% učešća	I Z N O S I- XII 2010	% učešće	index
1	2	3	4	5	6	7(3/5)
560	Fin. rashodi-mat. zav. prav. lica	0	0,00	0	0,00	0,00
562	Rashodi kamata	54.650	42,96	33.240	38,56	1,64
563	Negative kursne razlike	31.146	24,48	13.715	15,91	2,27
564	Rash. efekata valut. klauzule	41.287	32,45	33.353	38,69	0,00
569	Drugi finansijski rashodi	135	0,11	5.896	6,84	0,02
AOP216	Ukupno	127.218	100,00	86.204	100,00	1,48

10. OSTALI PRIHODI
U 000 dinara

Red. br.	O P I S	u 000 din.				Index
		I Z N O S I- XII 2011	% učešća	I Z N O S I- XII 2010	% učešće	
1	2	3	4	5	6	7(3/5)
670	Dobici od prodaje stalne im.	1.517	2,34	4.061	5,58	0,37
671	Dobit od prod. biol. sredstva	0	0,00	0	0,00	0,00
672	Dobit od prod. dugor. hart.	0	0,00	0	0,00	0,00
673	Dobici od prodaje maretičala	6.098	9,39	15.992	21,99	0,38
674	Viškivi	11.219	17,28	4.700	6,46	2,39
675	Naplaćena otpisana potražji.	38	0,06	58	0,08	0,66
677	Prhodi od smanjenja obav.	0	0,00	516	0,71	0,00
679	Ostali nepomenuti prihodi	38.641	59,52	36.221	49,80	0,00
680	Prhodi od usk. biol. sred.	7.354	11,33	7.046	9,69	1,04
683	Prh. od uskl. potr.	0	0,00	3.192	4,39	0,00
685	Prh. od uskl. potraživanja	55	0,08	947	1,30	0,06
AOP217	Ukupno	64.922	100,00	72.733	100,00	89,26

11. OSTALI RASHODI
u 000 dinara

Red. br.	O P I S	u 000 dinara				Index
		I Z N O S I- XII 2011	% učešća	I Z N O S I- XII 2010	% učešće	
1	2	3	4	5	6	7(3/5)
570	Gubici po osn. rash. osn. sred.	8.801	2,79	2.667	1,11	3,30
571	Gubici po osn. rash. osn. stad.	176.452	55,89	168.539	70,31	1,05
573	Gubici od prodaje materijala	4.494	1,42	15.128	6,31	0,00
574	Manjkovi	6.257	1,98	1.847	0,77	3,39
576	Rashodi direktnog otpisa potr.	24.938	7,90	0	0,00	0,00
577	Rashodi zalihna materijala robe.	39.940	12,65	32.999	13,77	0,00
579	Ostali nepomenuti rashodi	14.770	4,68	18.519	7,73	0,80
580	Obezvređivanje bioloških sr.	15.790	5,00	0	0,00	0,00
583	Obezvređ. dug. fin. plasm. i hart.	0	0,00	0	0,00	0,00
584	Obezvređivanje vred. mat.	0	0,00	0	0,00	0,00
585	Obezvr. potraž. i kratk. fin. pla.	24.296	7,69	0	0,00	0,00
589	Obezvređ. ost. imovine	0	0,00	0	0,00	0,00
AOP218	Ukupno	315.738	100,00	239.699	100,00	1,32

12. REZULTAT POSLOVANJA

u 000 dinara

Red.br.	OPIS	IZNOS I- XII 2011	IZNOS I- XII 2010	index
1	2	3	4	7(3/4)
AOP223	Dobitak pre oporezivanja	127.845	55.265	2,31
AOP224	Gubitak pre oporezivanja	0	0	0,00
AOP225	Poreski rashod perioda	12.933	4.117	3,14
AOP227	Odloženi poreski prihodi per.	5.626	2.380	0,42
AOP229	Neto dobitak	120.538	53.528	1,00
AOP230	Neto gubitak			
AOP231	Neto dobit koji prip. manj. ulag			
AOP232	Neto dobit koji prip. vl. mat. p.l.			

BILANS STANJA

13. Osnovna sredstva i nematerijalna ulaganja, Neto

u 000 din.

Red. br.	O P I S	IZNOS I-XII 2011	% učešća	IZNOS I-XII 2010	% učešće	index 7(3/5)
1		3	4	5	6	7(3/5)
ACP 004	Nemater. ulaganja	23.307	100,00	25.293	100,00	0,92
020	Zemljišta	1.358.976	44,22	1.358.976	45,21	1,00
021	Šume i višeg zasadi	9.072	0,30	9.887	0,33	0,92
022	Grad objekti	745.954	24,27	765.321	25,46	0,97
023	Postr. i oprema	499.269	16,25	546.150	18,17	0,91
025	Osnovno stado	162.157	5,28	155.026	5,16	1,05
027	Nekr. i post. u pripr.	250.200	8,14	134.393	4,47	1,86
028	Avan. za nekr. post.	47.696	1,55	36.416	1,21	1,31
024	Investicione nekretnine	0	0,00	0	0,00	0,00
ACP005	Ukupno	3.073.324	100,00	3.006.169	100,00	1,02

14. DUGOROČNI FINANSIJSKI PLASMANI, Neto

u 000 din

OPIS	IZNOS I- XII 2011	% učešća	IZNOS I- XII 2010	% učešće	index
1	2	3	4	5	6(2/4)
AOP 010 Učeš. u kapitalu	8.240	100,00	12.741	100,00	0,00
030 Ostala učešća u kapitalu	0	0,00	3.248	25,49	0,00
032 Ostala pravna lica	8.240	88,11	9.493	74,51	0,87
AOP011 Ostali finansijski plasmani	1.112	11,89	0	0,00	1,00
AOP009 Svega	9.352	100,00	12.741	100,00	0,73

15. ZALIH

u 000 dinara

OPIS	IZNOS I- XII 2011	% učešća	IZNOS I- XII 2010	% učešće	index
1	3	4	5	6	7(3/5)
101 Materijal	273.162	33,46	218.438	29,06	1,25
102 Rezervni delovi	21.533	2,64	18.866	2,51	1,14
103 Alat i inventar	4.576	0,56	2.918	0,39	1,57
110 Nedovršena proizvodnja	10.415	1,28	21.775	2,90	0,48
120 Gotovi proizvodi	433.829	53,14	410.069	54,56	1,06
132 Roba u prom. na veliko	32.843	4,02	34.343	4,57	0,00
134 Roba u prometu na malo	1.158	0,14	7.339	0,98	0,00
150 Dati avansi	38.850	4,76	37.816	5,03	1,03
AOP013 Zalihe, neto	816.366	100,00	751.564	100,00	1,09

16. POTRAŽIVANJA, Neto

u 000 din.

Red. br.	OPIS	IZNOS I-XII 2011	% učešća	IZNOS I-XII 2010	% učešće	index
1	2	3	4	5	6	7(3/5)
200	Kupci – povezana preduzeća	3.550	0,37	3.350	0,30	1,06
202	Potr. od kupaca u zemlji	852.359	90,00	992.884	89,60	0,86
203	Potr. od kupaca u inost.	93.482	9,87	82.353	7,43	1,14
209	Minus: ispravka vrednosti	21.448	2,26	4.709	0,42	4,55
22 bez 223	Druge potraživanja	19.072	2,01	34.289	3,09	0,56
AOP016	Potraživanja, neto	947.015	100,00	1.108.167	100,00	0,85

17. KRATKOROČNI FINANSIJSKI PLASMANI

u 000 din.

Red. br.	OPIS	IZNOS I-XII 2011	IZNOS I-XII 2010	index 5(4/3)
1	2	3	4	5
238	Ostali krat. Finan. plasmani	22.689	28.423	0,80
239	Ispr. vred. kratk.plasmana	16.646	10.465	1,59
AOP 018	Krat. Finan. plasmani, neto	6.043	17.958	0,34

18. GOTOVINSKI EKIVALENTI I GOTOVINA

u 000 din.

Red. br.	OPIS	IZNOS I- XII 2011	% učešća	IZNOS I- XII 2010	% učešće	index
1	2	3	4	5	6	7(3/5)
240	Hart. od vred. I got. ekvivalenti	2.654	12.16	1.238	12.48	2.14
241	Žiro i tekući račun	7.990	36.61	1.889	19.05	4.23
242	Izdvojena sred. i akreditivi	0	0,00	0	0,00	0,00
243	Blagajna	0	0,00	879	8.86	0,00
244	Devizni račun	11.180	51.23	5.910	59.60	1.89
246	Devizna blagajna	0	0,00	0	0,00	0,00
248	Ostala novč. sredstva	0	0,00	0	0,00	0,00
AOP 019	Ukupno	21.824	100,00	9.916	100,00	2.20

19. AKTIVNA VREMENSKA RAZGRANIČENJA

U 000 dinara

Red. br.	OPIS	IZNOS I- XII 2011	% učešća	IZNOS I- XII 2010	% učešće	index
1	2	3	4	5	6	7(3/5)
280	Unapred plaćeni troškovi	6.144	20,56	3.222	5,07	1,91
27	Akont. PDV	6.332	21,19	1.718	2,71	0,00
28	Ost. aktiv. vrem. razgr.	17.403	58,24	58.566	92,22	0,30
AOP 020	Ukupno	29.879	100,00	63.506	100,00	0,47

20. DUGOROČNE OBAVEZE

U 000 dinara

Red. br.	OPIS	IZNOS I- XII 2011	IZNOS I- XII 2010	Index
1	2	3	4	5(3/4)
41	Kredit u dinarima	265.339	284.577	0,93
	Ostale obaveze	4.227	26.403	0,16
AOP 113	UKUPNO	269.566	310.980	0,87

21. KRATKOROČNE FINANSIJSKE OBAVEZE
u 000 din.

Red.br.	O P I S	IZNOS	IZNOS	Index
		31.12.2011.	31.12.2010.	
1	2	3	4	5(3/4)
42	Kreditni u dinarima	340.352	570.846	0,60
	Ostale obaveze	2.978	93	0,00
AOP 117	UKUPNO	343.330	570.939	0,60

22. OBAVEZE IZ POSLOVANJA

U 000 din.

Red.br.	O P I S	IZNOS	% učešća	IZNOS	% učešće	index
		I- XII 2011		I- XII 2010		
430	Primljeni avansi	57	0,01	10	0,00	5,70
431	Dobav. – zavisna pred.	365	0,05	0	0,00	0,00
433	Dobavljači u zemlji	440.246	65,66	437.891	76,20	1,01
434	Dobavljači u inostranstvu	202.710	30,23	85.285	14,84	2,38
449	Ostale obaveze iz poslovanja	27.101	4,04	51.494	8,96	0,53
AOP 119	UKUPNO	670.479	100,00	574.680	100,00	1,17

23. OBAVEZE PO OSNOVU JAVNIH PRIHODA

U 000 din.

br.	O P I S	IZNOS	% učešća	IZNOS	% učešće	Indeks
		I- XII 2011		I- XII 2010		
1	2	3	4	5	6	7(3/5)
4790	Obaveze za PDV	0	0,00	12.927	25,22	0,00
48	Ostale obaveze za por.i dop.	10.925	71,00	1.677	3,27	6,51
49	Ostala PVR	4.462	29,00	36.643	71,50	0,12
AOP121	UKUPNO	15.387	100,00	51.247	100,00	0,30

24. OSTALE KRATKOROČNE OBAVEZE

u 000 din.	I Z N O S I-XII 2011	% učešća 4	I Z N O S I-XII 2010	% učešće 6	index 7(3/5)
Red. br.	1	3	5	6	7(3/5)
	O P I S				
450	Obaveze za neto zarade	21.115	16.655	29,91	1,27
451	Obaveze za porez na zarade	3.473	3.188	5,73	1,09
452	Obav. za dop. na zarade	6.065	5.563	9,99	1,09
453	Obaveze za poreze i dopr. na teret poslodavca	6.333	5.808	10,43	1,09
455	Obav. za neto zar. koje se r.	228	158	0,28	1,44
456	Obav za por. i dop koje reš.	149	104	0,19	1,43
460	Obav. po osn. Kam i fin. troš.	2.363	1.146	2,06	2,06
461	Obaveze za dividende	15.328	15.328	27,53	1,00
463	Obaveze prema zaposlenim	44	122	0,22	0,36
464	Obav. prema uprav. i nad. odbor	0	0	0,00	0,00
465	Obaveze za nakn. po ugovor.	238	547	0,98	0,44
469	Ostale obaveze	7.462	7.066	12,69	1,06
AOP 120	Ukupno	62.798	55.685	100,00	1,13

25. DEVIZNI KURSEVI

Zvanični kursevi za valute koje su od značaja za poslovanje «Preduzeća» i koje su korišćene za preračun dnevnih pozicija bilansa stanja u dinarE, bili su sledeći:

31.12.2011.	1	Srednji	2	31.12.2010.	3	Srednji	4
EUR		104,6409	EUR			105,4982	
USD		80,8662	USD			79,2802	
GBP		124,6022	GBP			122,4161	
CHF		85,9121	CHF			84,4458	
BAM		53,5020	BAM			53,9404	

Direktor Račun. fin. sektora
Karaklic Milan



Generalni direktor

Bojrs Maćak





KONSOLIDOVANI GODIŠNJI IZVEŠTAJ O POSLOVANJU

I OPŠTI PODACI

1. Poslovno ime:	AD NEOPLANTA
Sedište i adresa:	Novi Sad, Primorska 90
Matični broj:	8142289
PIB:	102034237
2. Web site i E-mail adresa:	www.neoplanta.co.rs
3. Broj i datum rešenja o upisu u registar privrednih subjekata	1-1382-00 trgovinski sud; NS; 13.XII 1989. god.
4. Delatnost (šifra i opis):	15110 - prerada i obrada životinjskog mesa
5. Broj zaposlenih 31. 12. 2011. god. :	683
6. Broj akcionara 31. 12. 2011. god. :	1600

7. Deset najvećih akcionara:

STRUKTURA KAPITALA

ISIN	CFI	jedinična vrednost	broj akcija	procenat
RSNEOPE61155	ESVUFR	500,00	2,137,741	90%
redosled akcionara po broju akcija				
NEREGELIA D.O.O. PODGORICA			642,234	26.94248%
NELT CO.D.O.O.			628,024	26.34635%
NEOPLANTA Zajedno			591.140	24.79902%
AKCIJSKI FOND AD BEOGRAD			199.380	8.36423%
Neo - Atal d.o.o. Novi Sad			50,800	2.13112%
VOJVOĐANSKA BANKA AD NOVI SAD-KASTODI RAČUN			22,190	0.93090%
KOMERCIJALNA BANKA AD BEOGRAD-KASTODI RAČUN			9.519	0.39933%
KOR-VET			5.504	0.23090%
EAST WEST INVEST AD BEOGRAD			4.900	0.20556%
DOŠEN ZORAN			4.7680	0.20002%
broj akcionara sa učešćem u kapitalu			domaći	strani
do 5%			1576	20
5% -- 25%			2	0
25% -- 33%			1	1

8. Vrednost osnovnog kapitala	1.191.861.500 din.
9. Broj izdatih akcija	2.383.723
ISIN broj	RSNEOPE61155
CFI kod	ESVUFR

10. Podaci o zavisnim društvima

AD Neoplanta ima jedno zavisno društvo čiji je 100% osnivač.

- Neoplanta veterinarska stanica d.o.o. Koja se nalazi na teritoriji Republike Srbije.

Adresa: Sentandrejski put 323, matični broj 20195851, šifra delatnosti 85200, PIB 104615054.

11. Naziv, sedište i adresa revizorske kuće koja je revidirala poslednji finansijski izveštaj	Grant Thornton Revizit doo; Kneginje Zorke 2/I; 11000 Beograd; Srbija
12. Naziv organizacionog tržišta na koje su uključene akcije	Beogradska berza

II PODACI O UPRAVI DRUŠTVA

1. Članovi Upravnog odbora

Ime i prezime	Obrazovanje, sadašnje zaposlenje, članstvo u UO	Broj % akcija koje poseduje na dan 31.12.2011.	Isplaćen i neto iznos naknade
Boris Mačak	IV stepen; Radiooperater, Generalni direktor, Predsednik Upravnog odbora	-	-
Miloš Jelić	VII stepen, Ekonomski fakultet, Generalni menadžer	-	-
Mirjana Zobenica	VII stepen, Ekonomski fakultet, Menadžer računovodstva i finansijske operative	-	-
Milan Karaklić	VII stepen; Fakultet organizacionih nauka; Menadžer finansija I informacionih tehnologija	-	-
Slobodan Vasilić	VII stepen; dipl. Inženjer organizacionih nauka, Direktor sektora marketinga i prodaje	-	-
Aco Tomašević	VII stepen; dipl. Inženjer elektrotehnike; Projekt menadžer	-	-
Ratko Božović	VII stepen, Ekonomski fakultet, Menadžer finansija	-	-
Rajko Ranitović	VII stepen, dipl. ing geologije, direktor operative	-	-
Miljan Ranđelović	VI stepen; Ekonomista - operativni menadžment; Menadžer prodaje	-	-

2. Članovi Nadzornog odbora

Ime i prezime	Obrazovanje, sadašnje zaposlenje, članstvo u NO	Broj % akcija koje poseduje na dan 31.12.2011.	Isplaćen i neto iznos naknade
Ognjen Zobenica	VII stepen; Fakultet organizacionih nauka; Menadzer projekta	-	-
Branislav Laišić	VII stepen; Ekonomski fakultet; Menadzer finansijske analize	-	-
Ljilja Pižurica	VIII; Magistar ekonomije, Izvršni direktor	-	-

AD Neoplanta posluje i obavlja prodaju na osnovu ugovora sa velikim komitentima od kojih su najznačajniji NELT, Metro, Univer, prodaja preko tendera kao i prodaja bezgotovinskim računima putem maloprodaje.

Parametri za formiranje transfernih cena su veleprodajna, maloprodajna i cena koštanja proizvoda. Maloprodaji se zaračunava rezultat koji je razlika u ceni izmedju veleprodajne i maloprodajne cene kada su u pitanju preradjevine i 50% od razlike u ceni izmedju maloprodajne i cene koštanja svežeg mesa.

Poslovnom politikom firme se vodilo računa o plasiranju i prodaji proizvoda pa na osnovu toga ne bi trebalo da imamo budućih troškova koji bi značajno mogli da utiču na finansijsku poziciju društva.

III PODACI O POSLOVANJU DRUŠTVA

1. Izveštaj uprave o realizaciji usvojene poslovne politike

2. Analiza poslovanja

u 000 din

Ukupan prihod	4.610.053
Ukupan rashod	4.482.208
Bruto dobit	127.845
Prihodi od delatnosti	4,479,778
Prihodi od prodaje proizvoda	4.379.315
Prihodi od prodaje usluga	100.463
Opšta likvidnost	1.60
Redukovana likvidnost	0.86
Gotovinski racio	0.02
Kvalitet poslovnog dobitka	1.26
Kvalitet neto dobitka	0.12
Efikasnost naplate	0.97
Stepen zaduženosti	28.44
Stopa poslovnog dobitka	9.76
Stopa neto dobitka	2.61

Promene (- +) bilansnih vrednosti (000)

Stalna imovina 61.780

(132.284)

Obrtna imovina

Dugoročne obaveze

(41,414)

Kratkoročne obaveze

(151.716)

Nerasporedjena dobit

143,251

Učešće u kapitalu kod drugih lica

(7,682)

ZNAČAJNI POSLOVI SA POVEZANIM DRUŠTVOM

Kompanija AD „Neoplanta“ I.M. iz Novog Sada ima status kontrolnog društva u odnosu na 1 zavisno društvo, koje posluje u zemlji.

Zavisno društvo je uslužno preduzeće koje se bavi uslugama lečenja i prevencije bolesti kod životinja samo za potrebe matičnog preduzeća.

Preduzeće se nalazi u mestu Čenej, Ul. Sentandrejski put 323 i naziv preduzeća je „Neoplanta veterinarska stanica“ D.O.O.

U 000 rsd

Naziv zavisnog preduzeća	Ukupni prihod	Ebit	imovina	Obaveze
Neoplanta veterinarska stanica D.O.O	40.558		22.152	11.375

POTRAŽIVANJE I OBAVEZE IZMEDJU POVEZANIH PRAVNIH LICA 000 RSD

Naziv pravnog lica	Potraživanje	Obaveze	Ukupno potraživanje minus obaveze
Neoplanta veterinarska stanica D.O.O	16.815	10.669	6.146

PRIHODI I RASHODI IZMEDJU POVEZANIH PRAVNIH LICA 000 RSD

Naziv pravnog lica	Prihodi	Rashodi
Neoplanta veterinarska stanica	39.738	31.653

Društvo ima usvojen Kodeks korporativnog upravljanja i Kodeks poslovne etike, kojeg moraju da se pridržavaju članovi društva.

U primeni Kodeksa korporativnog upravljanja, kao i primeni kodeksa poslovne etike, nije bilo odstupanja.

Poslovnim politikom društva planirana su investiranja i razvoj, proširenje kapaciteta i zamenu opreme, stimulisane inovativnosti, strategijsko prilagodjavnje, širenje izvoznih tržišta i rast izvoza na postojećim tržištima.

BITNI POSLOVNI DOGAĐAJI NAKON DANA BILANSA

Od dana bilansa pa do dana objavljivanja ovog izveštaja , nije bilo bitnih poslovnih događaja koji bi uticali na verodostojnost iskazanih finasijskih izveštaja ili na poslovanje društva.

RIZICI I NEIZVESNOSTI

Prema podacima uprave, ne postoje rizici I neizvesnosti koji mogu značajnije uticati na danasnju poziciju Društva.

U Novom Sadu, 30. 04. 2012. god.

GENERALNI DIREKTOR

Boris Mačak

IZVEŠTAJ REVIZORA

AKCIONARIMA "NEOPLANTA" AD NOVI SAD

Izvršili smo reviziju priloženog konsolidovanog bilansa stanja „Neoplanta“ a.d. Novi Sad i njegovog zavisnog društva (u daljem tekstu: Grupa) na dan 31.12.2011. godine i odgovarajućeg konsolidovanog bilansa uspeha, konsolidovanih promena na kapitalu i rezervama i konsolidovanih bilansa tokova gotovine za godinu koja se završila na taj dan.

Odgovornost rukovodstva za konsolidovane finansijske izveštaje

Rukovodstvo je odgovorno za pripremu i fer prezentaciju ovih konsolidovanih finansijskih izveštaja, u skladu sa odredbama Zakona o računovodstvu i reviziji i međunarodnim standardima finansijskog izveštavanja. Ova odgovornost obuhvata: osmišljavanje, primenu i održavanje internih kontrola koje su relevantne za pripremu i fer prezentaciju konsolidovanih finansijskih izveštaja koji ne sadrže materijalno značajne i pogrešne iskaze, nastale usled kriminalne radnje ili greške, odabir i primenu odgovarajućih računovodstvenih politika i računovodstvene procene koje su razumne u datim okolnostima.

Odgovornost revizora

Naša je odgovornost da izrazimo mišljenje o konsolidovanim finansijskim izveštajima na osnovu revizije. Reviziju smo izvršili u skladu sa Međunarodnim standardima revizije. Ovi standardi nalažu da reviziju planiramo i izvršimo na način koji omogućava da se u razumnoj meri uverimo da konsolidovani finansijski izveštaji ne sadrže materijalno značajne pogrešne informacije i iskaze.

Revizija uključuje sprovođenje postupaka u cilju pribavljanja revizijskih dokaza o iznosima i obelodanjivanja datim u konsolidovanim finansijskim izveštajima. Izbor postupaka zasnovan je na revizorskom prosuđivanju, uključujući i procenu rizika materijalno značajnih i pogrešnih iskaza u konsolidovanim finansijskim izveštajima, nastalim usled kriminalne radnje ili greške. Prilikom procene rizika, revizor razmatra interne kontrole koje su relevantne za pripremu i fer prezentaciju konsolidovanih finansijskih izveštaja, u cilju osmišljavanja revizijskih postupaka koji su odgovarajući u datim okolnostima, ali ne u cilju izražavanja mišljenja o efektivnosti internih kontrola Društva.

Revizija, takođe, uključuje ocenu primenjenih računovodstvenih politika i značajnih procena, izvršenih od strane rukovodstva, kao i ocenu opšte prezentacije konsolidovanih finansijskih izveštaja.

Smatramo da su pribavljeni revizijski dokazi dovoljni i odgovarajući i da obezbeđuju osnovu za naše revizijsko mišljenje.

IZVEŠTAJ REVIZORA – nastavak*Mišljenje*

Po našem mišljenju konsolidovani finansijski izveštaji istinito i objektivno, po svim materijalno značajnim pitanjima, prikazuju finansijsku poziciju Grupe na dan 31.12.2011. godine, rezultate poslovanja i gotovinske tokove za godinu koja se završila na taj dan u skladu sa računovodstvenim propisima koji se primenjuju u Republici Srbiji.


Pitanja koja nemaju uticaja na mišljenje revizora

Bez kvalifikovanja mišljenja skrećemo Vam pažnju da je Matično društvo u 2001. godini tuženo od strane Agencije „Tivoli“ iz Ljubljane. Pored Matičnog društva, ovaj tužbeni zahtev usmeren je na još četiri pravna lica, nad kojima su u međuvremenu pokrenuti stečajni postupci ili su trenutno nelikvidna. Sva tužena pravna lica, uključujući i Matično društvo, su pravni sledbenici AIK „Novi Sad“ Novi Sad. Osnov spora je raskid ugovora o lizingu opreme za navodnjavanje zaključenog u septembru 1990. godine između tužioca i AIK „Novi Sad“. Na osnovu izvršenog finansijskog veštačenja, tužilac je utvrdio vrednost svog tužbenog zahteva na dan 15.12.2004. godine na ukupan iznos od RSD 72.600 hiljada sa pripadajućom zakonskom zateznom kamatom do isplate. Konačan ishod ovog sudskog spora trenutno ne može biti određen sa sigurnošću i, kao posledica toga, u konsolidovanim finansijskim izveštajima Grupe nije, u skladu sa MRS 37, priznato rezervisanje po predmetnom osnovu.

Beograd, 03.05.2012. godine



Miroslav Antović
Ovlašćeni revizor





Na osnovu člana 50 stav 2 tačka 3 Zakona o tržištu kapitala, dana 19.04.2012.godine, u funkciji Direktora finansija i informacionih tehnologija u AD„Neoplanta” Industrija Mese, dajem sledeću

I Z J A V U

Potvrđujem da je prema mom najboljem saznanju, konsolidovani godišnji finansijski izveštaj AD„Neoplanta”Industrija Mese iz Novog Sada, sastavljen uz primenu odgovarajućih međunarodnih standarda finansijskog izveštavanja i da daje istinite i objektivne podatke o imovini, obavezama, finansijskom položaju i poslovanju, dobitima i gubicima, tokovima gotovine i promenama na kapitalu akcionarskog društva, uključujući i njegovo društvo koje se uključuje u konsolidovane izveštaje.

AD„Neoplanta”I.M.
Davalac izjave

Direktor finansija i informacionih tehnologija



Akcionarsko društvo
"Neoplanta" Industrija mesa
21 000 Novi Sad, Primorska 90.
Tel. centrala: 021/6412 122
Fax: 021/ 419 256
E-mail: neopns@neobee.net

Tekući računi:
160-9693-97
160-920002-11
105-32480-74
250-2060002735030-28

Banka Intesa a.d. Beograd
Banka Intesa a.d. Beograd
AIK Banka Niš
Eurobank EFG Štedionica Beograd

Registar: BD 51366/2005
Matični broj: 8142289
PIB 102034237



SKUPŠTINA AKCIONARA Br.7/2012

Na osnovu čl. 329. Zakona o privrednim društvima („Sl. glasnik RS“ br. 32/2011 i 99/2011) skupština akcionara AD „Neoplanta“ Novi Sad, sasedištem u Novom Sadu, Ul. Primorska 90, MB 08142289, PIB 102034237, javnim glasanjem sa 1.917,728 glasova, odnosno 80,453% od ukupnog broja akcija sa pravom glasa, naredovno godišnjom sednici Skupštine akcionara održanoj dana 22.06.2012. godine, donela je sledeću

ODLUKU

o raspodeli dobiti iz poslovanja u 2011.god

1. Netodobit nastala na osnovu poslovanja u periodu od 01.01.2011. do 31.12.2011. godine, a iskazanu u finansijskom izveštaju Bilansa uspeha za 2011. godinu u iznosu od **116.848.068,95** dinara raspoređuje se u neraspoređenu dobit.
2. Odluka stupa na snagu danom donošenja.

PREDSEDNIK SKUPŠTINE

Dijana Šovljanski



SKUPŠTINA AKCIONARA Br.8/2012

Na osnovu čl. 329. Zakona o privrednim društvima („Sl. glasnik RS“ br. 32/2011 i 99/2011) skupština akcionara AD „Neoplanta“ Novi Sad, sa sedištem u Novom Sadu, Ul. Primorska 90, MB 08142289, PIB 102034237, javnim glasanjem sa 1.917,728 glasova, odnosno 80,453% od ukupnog broja akcija, sa pravom glasa, naredovno godišnjom sednici Skupštine akcionara održanoj dana 22.06.2012. godine, donela je sledeću

ODLUKU o usvajanju revizorskog izveštaja i mišljenja revizora

Usvaja se Izveštaj revizora „Grant Thornton Revizit“ d.o.o. Beograd, Preduzeće za reviziju iz Beograda, za poslove obavljanja revizije finansijskih i konsolidovanih finansijskih izveštaja, sa mišljenjem o:

- a) finansijskom izveštaju o poslovanju AD „Neoplanta“ Industrija mesa Novi Sad za 2011. Godinu i
- b) konsolidovanom finansijskom izveštaju o poslovanju AD „Neoplanta“ Industrija mesa Novi Sad za 2011. godinu

2. Izveštaj revizora, čini sastavni deo ove odluke.

PRESEDNIK SKUPŠTINE

Dijana Šovljanski



**SKUPŠTINA AKCIONARA
br.6/2012**

Na osnovu I. 52. St. 5. Zakona o tržištu kapitala (Sl. glasnik RS“ br.. 31/2011 9.5.2011) i I. 329. Zakona o privrednim društvima(„Sl. glasnik RS“ br. 32/2011 i 99/2011)skupštinaakcionara AD.”Neoplanta“NoviSad,sasedištem u NovomSadu, Ul.Primorska 90, MB 08142289, PIB 102034237, javnimglasanjema 1.917.728 glasova, odnosno 80,453% odukupnogbrojaakcijaspravomglasa, naredovnojgodišnjoj sedniciSkupštineakcionaraodržanojdana 22.06.2012. godine, donela je slede u

**ODLUKU
o usvajanju Konsolidovanogfinansijskog izveštaja AD.Neoplanta
za 2011.godinu**

1.U s v a j a s e Konsolidovani Finansijski izveštaj AD «Neoplanta» Industrija mesa Novi Sad za 2011. godinu i to:

1. Konsolidovani Bilans stanja na dan 31.12.2011. godine;
2. Konsolidovani Bilans uspeha u periodu od 01.01. do 31.12.2011. godine;
3. Konsolidovani Izveštaj o nov anim tokovima;
4. Konsolidovani Izveštaj o promenama na kapitalu;
5. KonsolidovaneNapomeneuzfinansijskiizveštaj;
6. Konsolidovani Statisti ki aneks.

2. Usvaja se Konsolidovani Izveštaj o poslovanju AD«Neoplanta» Industrija mesa Novi Sad za 2011. God.i to:



O P I S	I Z N O S u 000 din.
Poslovni prihodi	4.479.778
Finansijski prihodi	65.353
Ostali prihodi	64.922
UKUPNI PRIHODI	4.610.053
Poslovni rashodi	4.039.252
Finansijski rashodi	127.218
Ostali rashodi	315.738
UKUPANI RASHODI	4.482.208
Poslovna dobit	440.526
Poslovni gubitak	
DOBIT IZ REDOVNOG POSLOVANJA	440.526
GUBITAK IZ REDOVNOG POSLOVANJA	
DOBIT PO OSNOVU FINASIJSKI I OSTALIH PRIHODA	
GUBITAK PO OSNOVU FINASISKIH I OSTALIH TROŠKOVA	312.681
DOBIT PRE OPOREZIVANJA	127.845
GUBITAK PRE OPOREZIVANJA	
	12.933
POREZ NA DOBIT	
Odloženi poreski prihodi perioda	5.626
NETO DOBIT	120.538

3. Konsolidovani Finansijski izveštaj AD «Neoplanta» i Izveštaj o poslovanju ine sastavni deo ove odluke.

PRESEDNIK SKUPŠTINE

Dijana Šovljanski