



Република Србија
Агенција за привредне регистре

Регистар финансијских извештаја
и података о бонитету

ЗАХТЕВ ЗА РЕГИСТРАЦИЈУ
ФИНАНСИЈСКОГ ИЗВЕШТАЈА



ПОДАЦИ О ОБВЕЗНИКУ

Пословно име

Матични број ПИБ Општина

Место ПТТ број

Улица Број

ВРСТА ФИНАНСИЈСКОГ ИЗВЕШТАЈА

редовни годишњи финансијски извештај за 2012. годину.

РАЗВРСТАВАЊЕ

У складу са чланом 7. Закона о рачуноводству и ревизији, а на основу података из финансијског извештаја за 2012. годину,

обвезник се разврстао као правно лице.

НАЧИН ДОСТАВЉАЊА ОБАВЕШТЕЊА О УТВРЂЕНИМ НЕДОСТАЦИМА/ПОТВРДЕ О РЕГИСТРАЦИЈИ

Начин доставе

Назив

Општина

Место ПТТ број

Улица Број

ПОДАЦИ О ЛИЦУ ОДГОВОРНОМ ЗА САСТАВЉАЊЕ ФИНАНСИЈСКОГ ИЗВЕШТАЈА

Назив/име и презиме

Место

Улица Број

E-mail

Телефон

ИЗЈАВА: Гарантујем тачност унетих података

Законски заступник обвезника

Својеручни потпис

Име

Презиме

ЈМБГ



08142289 Maticni broj	Popunjiva pravno lice - preduzetnik Sifra delatnosti	102034237 PIB
Popunjiva Agencija za privredne registre		
750 1 2 3 Vrsta posla	19	20 21 22 23 24 25 26

Naziv :NEOPLANTA AD

Sediste : NOVI SAD, PRIMORSKA 90

BILANS STANJA



7005016993677

na dan 31.12.2012. godine

- u hiljadama dinara


Grupa racuna, racun	POZICIJA	AOP	Napomena broj	I z n o s	
				Tekuca godina	Prethodna godina
1	2	3	4	5	6
	AKTIVA				
	A. STALNA IMOVINA (002+003+004+005+009)	001		3670151	3106051
00	I. NEUPLACENI UPISANI KAPITAL	002			
012	II. GOODWILL	003			
01 bez 012	III. NEMATERIJALNA ULAGANJA	004		21710	23307
	IV. NEKRETNINE, POSTROJENJA, OPREMA I BIOLOSKA SREDSTVA (006+007+008)	005		3638338	3073324
020, 022, 023, 026, 027(deo), 028 (deo), 029	1. Nekretnine, postrojenja i oprema	006		2633286	2781070
024, 027(deo), 028 (deo)	2. Investicione nekretnine	007		844680	121025
021, 025, 027(deo), 028(deo)	3. Bioloska sredstva	008		160372	171229
	V. DUGOROCNI FINANSIJSKI PLASMANI (010+011)	009		10103	9420
030 do 032, 039 (deo)	1. Ucesca u kapitalu	010		8308	8308
033 do 038, 039 (deo) minus 037	2. Ostali dugorocni finansijski plasmani	011		1795	1112
	B. OBRTNA IMOVINA (013+014+015)	012		2677702	1814054
10 do 13, 15	I. ZALIHE	013		1266490	812022
14	II. STALNA SREDSTVA NAMENJENA PRODAJI I SREDSTVA POSLOVANJA KOJE SE OBUSTAVLJA	014			
	III. KRATKOROCNA POTRAZIVANJA, PLASMANI I GOTOVINA (016+017+018+019+020)	015		1411212	1002032
20, 21 i 22, osim 223	1. Potrazivanja	016		1298040	945279
223	2. Potrazivanja za vise placen porez na dobitak	017			
23 minus 237	3. Kratkorocni finansijski plasmani	018		2022	6026
24	4. Gotovinski ekvivalenti i gotovina	019		10626	21151

Grupa racuna, racun	P O Z I C I J A	AOP	Napomena broj	I z n o s	
				Tekuca godina	Prethodna godina
1	2	3	4	5	6
27 i 28 osim 288	5. Porez na dodatu vrednost i aktivna vremenska razgranicenja	020		100524	29576
288	V. ODLOZENA PORESKA SREDSTVA	021			
	G. POSLOVNA IMOVINA (001+012 +021)	022		6347853	4920105
29	D. GUBITAK IZNAD VISINE KAPITALA	023			
	Dj. UKUPNA AKTIVA (022+023)	024		6347853	4920105
88	E. VANBILANSNA AKTIVA	025		151894	111738
	PASIVA				
	A.KAPITAL (102+103+104+105+106-107+108-109-110)	101		3803327	3494277
30	I. OSNOVNI KAPITAL	102		1191862	1191862
31	II. NEUPLACENI UPISANI KAPITAL	103			
32	III. REZERVE	104		53601	53601
330 i 331	IV. REVALORIZACIONE REZERVE	105		1920978	1920978
332	V. NEREALIZOVANI DOBICI PO OSNOVU HARTIJA OD VREDNOSTI	106			
333	VI. NEREALIZOVANI GUBICI PO OSNOVU HARTIJA OD VREDNOSTI	107			
34	VII. NERASPOREDJENI DOBITAK	108		636886	327836
35	VIII. GUBITAK	109			
037 i 237	IX. OTKUPLJENE SOPSTVENE AKCIJE	110			
	B. DUGOROCNA REZERVISANJA I OBAVEZE (112+113+116)	111		2530392	1399461
40	I. DUGOROCNA REZERVISANJA	112		23176	25356
41	II. DUGOROCNE OBAVEZE (114+115)	113		435968	269566
414, 415	1. Dugorocni krediti	114		431132	265339
41 bez 414 i 415	2. Ostale dugorocne obaveze	115		4836	4227
	III. KRATKOROCNE OBAVEZE (117+118+119+120+121+122)	116		2071248	1104539
42, osim 427	1. Kratkoročne finansijske obaveze	117		1075668	343330
427	2. Obaveze po osnovu sredstava namenjenih prodaji i sredstava poslovanja koje se obustavlja	118			
43 i 44	3. Obaveze iz poslovanja	119		907807	674889
45 i 46	4. Ostale kratkorocne obaveze	120		63671	62335
47, 48 osim 481 i 49 osim 498	5. Obaveze po osnovu poreza na dodatu vrednost i ostalih javnih prihoda i pasivna vremenska razgranicenja	121		15068	15222
481	6. Obaveze po osnovu poreza na dobitak	122		9034	8763

Grupa racuna, racun	POZICIJA	AOP	Napomena broj	I z n o s	
				Tekuca godina	Prethodna godina
1	2	3	4	5	6
498	V. ODLOZENE PORESKE OBAVEZE	123		14134	26367
	G. UKUPNA PASIVA (101+111 +123)	124		6347853	4920105
89	D. VANBILANSNA PASIVA	125		151894	111738

U Novi SAD dana 26.2. 2013. godine

Lice odgovorno za sastavljanje
finansijskog izvestaja





Zakonski zastupnik



Obrazac propisan Pravilnikom o sadržini i formi obrazaca finansijskih izveštaja za privredna društva, zadruge, druga pravna lica i preduzetnike ("Službeni glasnik RS", br.114/06, 5/07, 119/08, 2/10, 101/12 i 118/12)

Popunjava pravno lice - preduzetnik		
08142289 Maticni broj	Sifra delatnosti	102034237 PIB
Popunjava Agencija za privredne registre		
750 1 2 3 Vrsta posla	19	20 21 22 23 24 25 26

Naziv : **NEOPLANTA AD**

Sediste : **NOVI SAD, PRIMORSKA 90**

BILANS USPEHA



7005016993684

u period **01.01.2012 do 31.12.2012**

- u hiljadama dinara

Grupa racuna, racun	POZICIJA	AOP	Napomena broj	I z n o s	
				Tekuca godina	Prethodna godina
1	2	3	4	5	6
	A. PRIHODI I RASHODI IZ REDOVNOG POSLOVANJA				
	I. POSLOVNI PRIHODI (202+203+204-205+206)	201		6136719	4479778
60 i 61	1. Prihodi od prodaje	202		5634699	4107958
62	2. Prihodi od aktiviranja ucinaka i robe	203		350568	340875
630	3. Povecanje vrednosti zaliha ucinaka	204		123723	5061
631	4. Smanjenje vrednosti zaliha ucinaka	205			
64 i 65	5. Ostali poslovni prihodi	206		27729	25884
	II. POSLOVNI RASHODI (208 DO 212)	207		5482033	4042722
50	1. Nabavna vrednost prodate robe	208		139188	89720
51	2. Troskovi materijala	209		4190104	2924691
52	3. Troskovi zarada, naknada zarada i ostali licni rashodi	210		643036	544726
54	4. Troskovi amortizacije i rezervisanja	211		125775	156496
53 i 55	5. Ostali poslovni rashodi	212		383930	327089
	III. POSLOVNI DOBITAK (201-207)	213		654686	437056
	IV. POSLOVNI GUBITAK (207-201)	214			
66	V. FINANSIJSKI PRIHODI	215		86637	65056
56	VI. FINANSIJSKI RASHODI	216		188608	127215
67 i 68	VII. OSTALI PRIHODI	217		106821	64399
57 i 58	VIII. OSTALI RASHODI	218		305684	315551
	IX. DOBITAK IZ REDOVNOG POSLOVANJA PRE OPOREZIVANJA (213-214+ 215-216+217-218)	219		353852	123745
	X. GUBITAK IZ REDOVNOG POSLOVANJA PRE OPOREZIVANJA (214-213- 215+216-217+218)	220			
69 - 59	XI. NETO DOBITAK POSLOVANJA KOJE SE OBUSTAVLJA	221			
59 - 69	XII. NETO GUBITAK POSLOVANJA KOJE SE OBUSTAVLJA	222			

Redni broj racuna, racun	POZICIJA	AOP	Napomena broj	Iznos	
				Tekuca godina	Prethodna godina
1	2	3	4	5	6
	B. DOBITAK PRE OPOREZIVANJA (219-220+221-222)	223		353852	123745
	V. GUBITAK PRE OPOREZIVANJA (220-219+222-221)	224			
	G. POREZ NA DOBITAK				
721	1. Poreski rashod perioda	225		20513	12523
722	2. Odloženi poreski rashodi perioda	226			
722	3. Odloženi poreski prihodi perioda	227		2748	5626
723	D. Isplacena licna primanja poslodavcu	228			
	Dj. NETO DOBITAK (223- 224- 225- 226+ 227- 228)	229		336087	116848
	E. NETO GUBITAK (224- 223+ 225+ 226- 227 + 228)	230			
	Ä...Ä. NETO DOBITAK KOJI PRIPADA MANJINSKIM ULAGACIMA	231			
	Z. NETO DOBITAK KOJI PRIPADA VLASNICIMA MATICNOG PRAVNOG LICA	232			
	I. ZARADA PO AKCIJI				
	1. Osnovna zarada po akciji	233			
	2. Umanjenja (razvodnjena) zarada po akciji	234			

u Novi SAD

dana 26.2. 2013. godine

Lice odgovorno za sastavljanje
finansijskog izveštaja



Zakonski zastupnik



Obrazac propisan Pravilnikom o sadržini i formi obrazaca finansijskih izveštaja za privredna društva, zadruge, druga pravna lica i preduzetnike ("Službeni glasnik RS", br.114/06, 5/07, 119/08, 2/10, 101/12 i 118/12)

Popunjiva pravno lice - preduzetnik		
08142289 Maticni broj	Sifra delatnosti	102034237 PIB
Popunjiva Agencija za privredne registre		
750 1 2 3 Vrsta posla	19	20 21 22 23 24 25 26

Naziv : **NEOPLANTA AD**

Sediste : **NOVI SAD, PRIMORSKA 90**

IZVESTAJ O TOKOVIMA GOTOVINE



7005016993691

u periodu od **01.01.2012. do 31.12.2012. godine**

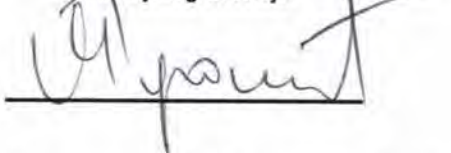
- u hiljadama dinara

POZICIJA	AOP	Iznos	
		Tekuca godina	Prethodna godina
1	2	3	4
A. TOKOVI GOTOVINE IZ POSLOVNIH AKTIVNOSTI			
I. Prilivi gotovine iz poslovnih aktivnosti (1 do 3)	301	5869051	4355489
1. Prodaja i primljeni avansi	302	5866794	4352229
2. Primljene kamate iz poslovnih aktivnosti	303	355	317
3. Ostali prilivi iz redovnog poslovanja	304	1902	2943
II. Odlivi gotovine iz poslovnih aktivnosti (1 do 5)	305	6003371	3804404
1. Isplate dobavljacima i dati avansi	306	4808942	2919667
2. Zarade, naknade zarada i ostali licni rashodi	307	519691	381186
3. Placene kamate	308	56983	54650
4. Porez na dobitak	309	11480	12523
5. Placanja po osnovu ostalih javnih prihoda	310	606275	436378
III. Neto priliv gotovine iz poslovnih aktivnosti (I-II)	311	0	551085
IV. Neto odliv gotovine iz poslovnih aktivnosti (II-I)	312	134320	0
B. TOKOVI GOTOVINE IZ AKTIVNOSTI INVESTIRANJA			
I. Prilivi gotovine iz aktivnosti investiranja (1 do 5)	313	937	12768
1. Prodaja akcija i udela (neto prilivi)	314		
2. Prodaja nematerijalnih ulaganja, nekretnina, postrojenja, opreme i bioloških sredstava	315	937	12768
3. Ostali finansijski plasmani (neto prilivi)	316		
4. Primljene kamate iz aktivnosti investiranja	317		
5. Primljene dividende	318		
II. Odlivi gotovine iz aktivnosti investiranja (1 do 3)	319	769014	277907
1. Kupovina akcija i udela (neto odlivi)	320		
2. Kupovina nematerijalnih ulaganja, nekretnina, postrojenja, opreme i bioloških sredstava	321	769014	277907
3. Ostali finansijski plasmani (neto odlivi)	322		
III. Neto priliv gotovine iz aktivnosti investiranja (I - II)	323		
IV. Neto odliv gotovine iz aktivnosti investiranja (II - I)	324	768077	265139

POZICIJA	AOP	Iznos	
		Tekuca godina	Prethodna godina
1	2	3	4
V. TOKOVI GOTOVINE IZ AKTIVNOSTI FINANSIRANJA			
I. Prilivi gotovine iz aktivnosti finansiranja (1 do 3)	325	899049	0
1. Uvecanje osnovnog kapitala	326		
2. Dugorocni i kratkorocni krediti (neto prilivi)	327	899049	0
3. Ostale dugorocne i kratkorocne obaveze	328		
II. Odlivi gotovine iz aktivnosti finansiranja (1 do 4)	329	3428	271958
1. Otkup sopstvenih akcija i udela	330		
2. Dugorocni i kratkorocni krediti i ostale obaveze (neto odlivi)	331	0	271958
3. Finansijski lizing	332	3428	0
4. Isplacene dividende	333		
III. Neto priliv gotovine iz aktivnosti finansiranja (I - II)	334	895621	0
IV. Neto odliv gotovine iz aktivnosti finansiranja (II - I)	335	0	271958
G. SVEGA PRILIVI GOTOVINE (301+313+325)	336	6769037	4368257
D. SVEGA ODLIVI GOTOVINE (305+319+329)	337	6775813	4354269
Dj. NETO PRILIVI GOTOVINE (336-337)	338	0	13988
E. NETO ODLIV GOTOVINE (337-336)	339	6776	0
Ä...Ä. GOTOVINA NA POCETKU OBRACUNSKOG PERIODA	340	21151	9810
Z. POZITIVNE KURSNE RAZLIKE PO OSNOVU PRERACUNA GOTOVINE	341	39352	0
I. NEGATIVNE KURSNE RAZLIKE PO OSNOVU PRERACUNA GOTOVINE	342	43101	2647
J. GOTOVINA NA KRAJU OBRACUNSKOG PERIODA (338-339+340+341-342)	343	10626	21151

U Novi SAD dana 26.2. 2013. godine

Lice odgovorno za sastavljanje
finansijskog izvestaja





Zakonski zastupnik



Obrazac propisan Pravilnikom o sadržini i formi obrazaca finansijskih izveštaja za privredna društva, zadruge, druga pravna lica i preduzetnike ("Službeni glasnik RS", br.114/06, 5/07, 119/08, 2/10, 101/12 i 118/12)

Popunjiva pravno lice - preduzetnik		
08142289 Maticni broj	Sifra delatnosti	102034237 PIB
Popunjiva Agencija za privredne registre		
750 1 2 3 Vrsta posla	19	20 21 22 23 24 25 26

Naziv :NEOPLANTA AD

Sediste : NOVI SAD, PRIMORSKA 90

IZVESTAJ O PROMENAMA NA KAPITALU



7005016993714

u periodu od 01.01.2012. do 31.12.2012. godine

- u hiljadama dinara

Red. br.	O P I S	AOP	Osnovni kapital (grupa 30 bez 309)	AOP	Ostali kapital (racun 309)	AOP	Neuplaceni upisani kapital (grupa 31)	AOP	Emisiona premija (racun 320)
	1		2		3		4		5
1	Stanje na dan 01.01. prethodne godine _____	401	1191862	414		427		440	
2	Ispravka materijalno znacajnih gresaka i promena racunovodstvenih politika u prethodnoj godini - povecanje	402		415		428		441	
3	Ispravka materijalno znacajnih gresaka i promena racunovodstvenih politika u prethodnoj godini - smanjenje	403		416		429		442	
4	Korigovano pocetno stanje na dan 01.01. prethodne godine _____ (red.br. 1+2-3)	404	1191862	417		430		443	
5	Ukupna povecanja u prethodnoj godini	405		418		431		444	
6	Ukupna smanjenja u prethodnoj godini	406		419		432		445	
7	Stanje na dan 31.12. prethodne godine _____ (red.br. 4+5-6)	407	1191862	420		433		446	
8	Ispravka materijalno znacajnih gresaka i promena racunovodstvenih politika u tekucoj godini - povecanje	408		421		434		447	
9	Ispravka materijalno znacajnih gresaka i promena racunovodstvenih politika u tekucoj godini - smanjenje	409		422		435		448	
10	Korigovano pocetno stanje na dan 01.01. tekuce godine _____ (red.br. 7+8-9)	410	1191862	423		436		449	
11	Ukupna povecanja u tekucoj godini	411		424		437		450	
12	Ukupna smanjenja u tekucoj godini	412		425		438		451	
13	Stanje na dan 31.12. tekuce godine _____ (red.br. 10+11-12)	413	1191862	426		439		452	


Red. br.	OPIS	AOP	Rezerve (racun 321, 322)	AOP	Revalorizacione rezerve (racuni 330 i 331)	AOP	Nerealizovani dobiti po osnovu hartija od vrednosti (racun 332)	AOP	Nerealizovani gubici po osnovu hartija od vrednosti (racun 333)
	1		6		7		8		9
1	Stanje na dan 01.01. prethodne godine _____	453	53601	466	1920978	479		492	
2	Ispravka materijalno znacajnih gresaka i promena racunovodstvenih politika u prethodnoj godini - povecanje	454		467		480		493	
3	Ispravka materijalno znacajnih gresaka i promena racunovodstvenih politika u prethodnoj godini - smanjenje	455		468		481		494	
4	Korigovano pocetno stanje na dan 01.01. prethodne godine _____ (red.br. 1+2-3)	456	53601	469	1920978	482		495	
5	Ukupna povecanja u prethodnoj godini	457		470		483		496	
6	Ukupna smanjenja u prethodnoj godini	458		471		484		497	
7	Stanje na dan 31.12. prethodne godine _____ (red.br. 4+5-6)	459	53601	472	1920978	485		498	
8	Ispravka materijalno znacajnih gresaka i promena racunovodstvenih politika u tekucoj godini - povecanje	460		473		486		499	
9	Ispravka materijalno znacajnih gresaka i promena racunovodstvenih politika u tekucoj godini - smanjenje	461		474		487		500	
10	Korigovano pocetno stanje na dan 01.01. tekuce godine _____ (red.br. 7+8-9)	462	53601	475	1920978	488		501	
11	Ukupna povecanja u tekucoj godini	463		476		489		502	
12	Ukupna smanjenja u tekucoj godini	464		477		490		503	
13	Stanje na dan 31.12. tekuce godine _____ (red.br. 10+11-12)	465	53601	478	1920978	491		504	

Red. br.	OPIS	AOP	Nerasporedjeni dobitak (grupa 34)	AOP	Gubitak do visine kapitala (grupa 35)	AOP	Otkupljene sopstvene akcije i udeli (racun 037,237)	AOP	Ukupno (kol.2+3+4+5+6+7+8-9+10-11-12)
	1		10		11		12		13
1	Stanje na dan 01.01. prethodne godine _____	505	184585	518		531		544	3351026
2	Ispravka materijalno znacajnih gresaka i promena racunovodstvenih politika u prethodnoj godini - povecanje	506		519		532		545	
3	Ispravka materijalno znacajnih gresaka i promena racunovodstvenih politika u prethodnoj godini - smanjenje	507		520		533		546	
4	Korigovano pocetno stanje na dan 01.01. prethodne godine _____ (red.br. 1+2-3)	508	184585	521		534		547	3351026
5	Ukupna povecanja u prethodnoj godini	509	143251	522		535		548	143251
6	Ukupna smanjenja u prethodnoj godini	510		523		536		549	
7	Stanje na dan 31.12. prethodne godine _____ (red.br. 4+5-6)	511	327836	524		537		550	3494277
8	Ispravka materijalno znacajnih gresaka i promena racunovodstvenih politika u tekucoj godini - povecanje	512	0	525		538		551	9485
9	Ispravka materijalno znacajnih gresaka i promena racunovodstvenih politika u tekucoj godini - smanjenje	513	0	526		539		552	36522
10	Korigovano pocetno stanje na dan 01.01. tekuce godine _____ (red.br. 7+8-9)	514	327836	527		540		553	3494277
11	Ukupna povecanja u tekucoj godini	515	336087	528		541		554	336087
12	Ukupna smanjenja u tekucoj godini	516	27037	529		542		555	
13	Stanje na dan 31.12. tekuce godine _____ (red.br. 10+11-12)	517	636886	530		543		556	3803327

Red. br.	OPIS	AOP	Gubitak iznad visine kapitala (grupa 29)
	1		14
1	Stanje na dan 01.01. prethodne godine _____	557	
2	Ispravka materijalno znacajnih gresaka i promena racunovodstvenih politika u prethodnoj godini - povecanje	558	
3	Ispravka materijalno znacajnih gresaka i promena racunovodstvenih politika u prethodnoj godini - smanjenje	559	
4	Korigovano pocetno stanje na dan 01.01. prethodne godine _____ (red.br. 1+2-3)	560	
5	Ukupna povecanja u prethodnoj godini	561	
6	Ukupna smanjenja u prethodnoj godini	562	
7	Stanje na dan 31.12. prethodne godine _____ (red.br. 4+5-6)	563	
8	Ispravka materijalno znacajnih gresaka i promena racunovodstvenih politika u tekucoj godini - povecanje	564	
9	Ispravka materijalno znacajnih gresaka i promena racunovodstvenih politika u tekucoj godini - smanjenje	565	
10	Korigovano pocetno stanje na dan 01.01. tekuce godine _____ (red.br. 7+8-9)	566	
11	Ukupna povecanja u tekucoj godini	567	
12	Ukupna smanjenja u tekucoj godini	568	
13	Stanje na dan 31.12. tekuce godine _____ (red.br. 10+11-12)	569	

U Novi SAD dana 26.2. 2013. godine

Lice odgovorno za sastavljanje
finansijskog izvestaja




Zakonski zastupnik



Obrazac propisan Pravilnikom o sadržini i formi obrazaca finansijskih izveštaja za privredna društva, zadruge, druga pravna lica i preduzetnike ("Službeni glasnik RS", br.114/06, 5/07, 119/08, 2/10, 101/12 i 118/12)

Popunjiva pravno lice - preduzetnik		
08142289 Maticni broj	Sifra delatnosti	102034237 PIB
Popunjiva Agencija za privredne registre		
750 1 2 3 Vrsta posla	19	20 21 22 23 24 25 26

Naziv :NEOPLANTA AD

Sediste : NOVI SAD, PRIMORSKA 90

STATISTICKI ANEKS



7005016993707

za 2012. godinu

I OPSTI PODACI O PRAVNOM LICU ODOSNO PREDUZETNIKU

O P I S	AOP	Tekuca godina	Prethodna godina
1	2	3	4
1. Broj meseci poslovanja (oznaka od 1 do 12)	601	12	12
2. Oznaka za velicinu (oznaka od 1 do 3)	602	3	3
3. Oznaka za vlasnistvo (oznaka od 1 do 5)	603	4	4
4. Broj stranih (pravnih ili fizickih) lica koja imaju ucesce u kapitalu	604	1	1
5. Prosecan broj zaposlenih na osnovu stanja krajem svakog meseca (ceo broj)	605	725	683

II BRUTO PROMENE NEMATERIJALNIH ULAGANJA I NEKRETNINA, POSTROJENJA, OPREME I BIOLOSKIH SREDSTAVA

- iznosi u hiljadama dinara

Grupa racuna, racun	O P I S	AOP	Bruto	Ispravka vrednosti	Neto (kol. 4-5)
1	2	3	4	5	6
01	1. Nematerijalna ulaganja				
	1.1. Stanje na pocetku godine	606	23307	0	23307
	1.2. Povecanja (nabavke) u toku godine	607	2538	XXXXXXXXXXXXX	2538
	1.3. Smanjenja u toku godine	608	4135	XXXXXXXXXXXXX	4135
	1.4. Revalorizacija	609		XXXXXXXXXXXXX	
	1.5. Stanje na kraju godine (606+607-608+609)	610	21710	0	21710
02	2. Nekretnine, postrojenja, oprema i bioloska sredstva				
	2.1. Stanje na pocetku godine	611	3290613	217289	3073324
	2.2. Povecanja (nabavke) u toku godine	612	769013	XXXXXXXXXXXXX	769013
	2.3. Smanjenja u toku godine	613	203999	XXXXXXXXXXXXX	203999
	2.4. Revalorizacija	614		XXXXXXXXXXXXX	
	2.5. Stanje na kraju godine (611+612-613+614)	615	3855627	217289	3638338

STRUKTURA ZALIHA

- iznosi u hiljadama dinara

Grupa racuna, racun	OPIS	AOP	Tekuca godina	Prethodna godina
1	2	3	4	5
10	1. Zalihe materijala	616	606111	299270
11	2. Nedovrsena proizvodnja	617	16102	10415
12	3. Gotovi proizvodi	618	551866	433829
13	4. Roba	619	36776	29658
14	5. Stalna sredstva namenjena prodaji	620		
15	6. Dati avansi	621	55635	38850
	7. SVEGA (616+617+618+619+620+621=013+014)	622	1266490	812022

IV STRUKTURA OSNOVNOG KAPITALA

- iznosi u hiljadama dinara

Grupa racuna, racun	OPIS	AOP	Tekuca godina	Prethodna godina
1	2	3	4	5
300	1. Akcijski kapital	623	1191862	1191862
	u tome : strani kapital	624	32117	32117
301	2. Udeli drustva sa ogranicenom odgovornoscju	625		
	u tome : strani kapital	626		
302	3. Ulozi clanova ortackog i komanditnog drustva	627		
	u tome : strani kapital	628		
303	4. Drzavni kapital	629		
304	5. Društveni kapital	630		
305	6. Zadružni udeli	631		
309	7. Ostali osnovni kapital	632		
30	SVEGA (623+625+627+629+630+631+632=102)	633	1191862	1191862

V STRUKTURA AKCIJSKOG KAPITALA

- broj akcija kao ceo broj

- iznosi u hiljadama dinara

Grupa racuna, racun	OPIS	AOP	Tekuca godina	Prethodna godina
1	2	3	4	5
	1. Obicne akcije			
	1.1. Broj obicnih akcija	634	2383723	2383723
deo 300	1.2. Nominalna vrednost obicnih akcija - ukupno	635	1191862	1191862
	2. Prioritetne akcije			
	2.1. Broj prioriternih akcija	636		
deo 300	2.2. Nominalna vrednost prioriternih akcija - ukupno	637		
300	3. SVEGA -nominalna vrednost akcija (635+637=623)	638	1191862	1191862

VI RAZIVANJE I OBAVEZE

- iznosi u hiljadama dinara

Grupa racuna, racun	OPIS	AOP	Tekuca godina	Prethodna godina
1	2	3	4	5
20	1. Potrazivanja po osnovu prodaje (stanje na kraju godine 639 <= 016)	639	1280479	926207
43	2. Obaveze iz poslovanja (stanje na kraju godine 640 <= 119)	640	903798	653349
deo 228	3. Potrazivanja u toku godine od drustava za osiguranje za naknadu stete (dugovni promet bez pocetnog stanja)	641	7771	5207
27	4. Porez na dodatu vrednost - prethodni porez (godisnji iznos po poreskim prijavama)	642	455173	406093
43	5. Obaveze iz poslovanja (potrazni promet bez pocetnog stanja)	643	10404382	6905856
450	6. Obaveze za neto zarade i naknade zarada (potrazni promet bez pocetnog stanja)	644	314819	274358
451	7. Obaveze za porez na zarade i naknade zarada na teret zaposlenog (potrazni promet bez pocetnog stanja)	645	44733	38678
452	8. Obaveze za doprinose na zarade i naknade zarada na teret zaposlenog (potrazni promet bez pocetnog stanja)	646	78154	68150
461, 462 i 723	9. Obaveze za dividende, ucesce u dobitku i licna primanja poslodavca (potrazni promet bez pocetnog stanja)	647		
465	10. Obaveze prema fizickim licima za naknade po ugovorima (potrazni promet bez pocetnog stanja)	648	7221	8136
47	11. Obaveze za PDV (godisnji iznos po poreskim prijavama)	649	587850	539129
	12. Kontrolni zbir (od 639 do 649)	650	14084380	9825163

VII DRUGI TROSKOVI I RASHODI

- iznosi u hiljadama dinara

Grupa racuna, racun	OPIS	AOP	Tekuca godina	Prethodna godina
1	2	3	4	5
513	1. Troškovi goriva i energije	651	215118	204787
520	2. Troškovi zarada i naknada zarada (bruto)	652	437706	381186
521	3. Troškovi poreza i doprinosa na zarade i naknade zarada na teret poslodavca	653	82028	71832
522, 523, 524 i 525	4. Troškovi naknada fizickim licima (bruto) po osnovu ugovora	654	61225	45461
526	5. Troškovi naknada clanovima upravnog i nadzornog odbora (bruto)	655	105	0
529	6. Ostali licni rashodi i naknade	656	61972	46247
53	7. Troškovi proizvodnih usluga	657	282696	231797
533, deo 540 i deo 525	8. Troškovi zakupnina	658	18719	24970
deo 533, deo 540 i deo 525	9. Troškovi zakupnina zemljišta	659	8770	6665
536, 537	10. Troškovi istrazivanja i razvoja	660	0	12
540	11. Troškovi amortizacije	661	125775	154496
552	12. Troškovi premija osiguranja	662	16929	11311
553	13. Troškovi platnog prometa	663	10102	7182

- iznosi u hiljadama dinara

Grupa racuna, racun	OPIS	AOP	Tekuca godina	Prethodna godina
1	2	3	4	5
554	14. Troškovi članarina	664	52	188
555	15. Troškovi poreza	665	22245	23475
556	16. Troškovi doprinosa	666	101	111
562	17. Rashodi kamata	667	54056	54650
deo 560, deo 561 i 562	18. Rashodi kamata i deo finansijskih rashoda	668	54056	54650
deo 560, deo 561 i deo 562	19. Rashodi kamata po kreditima od banaka i dfo	669	50432	53906
deo 579	20. Rashodi za humanitarne, kulturne, zdravstvene, obrazovne, naučne i verske namene, za zaštitu čovekove sredine i za sportske namene	670	1388	338
	21. Kontrolni zbir (od 651 do 670)	671	1503475	1373264

VIII DRUGI PRIHODI

- iznosi u hiljadama dinara

Grupa racuna, racun	OPIS	AOP	Tekuca godina	Prethodna godina
1	2	3	4	5
60	1. Prihodi od prodaje robe	672	150992	100463
640	2. Prihodi od premija, subvencija, dotacija, regresa, kompenzacija i povracaja poreskih dazbina	673	1902	898
641	3. Prihodi po osnovu uslovljenih donacija	674		
deo 650	4. Prihodi od zakupnina za zemljiste	675		
651	5. Prihodi od članarina	676		
deo 660, deo 661, 662	6. Prihodi od kamata	677	378	386
deo 660, deo 661 i deo 662	7. Prihodi od kamata po racunima i depozitima u bankama i ostalim finansijskim organizacijama	678	10	36
deo 660, deo 661 i deo 669	8. Prihodi na osnovu dividendi i ucesca u dobitku	679		
	9. Kontrolni zbir (672 do 679)	680	153282	101783

IX OSTALI PODACI

- iznosi u hiljadama dinara

OPIS	AOP	Tekuca godina	Prethodna godina
1	2	3	4
1. Obaveze za akcize (prema godisnjem obracunu akciza)	681		
2. Obracunate carine i druge uvozne dazbine (ukupan godisnji iznos prema obracunu)	682	276	120997
3. Kapitalne subvencije i druga drzavna dodeljivanja za izgradnju i nabavku osnovnih sredstava i nematerijalnih ulaganja	683		
4. Drzavna dodeljivanja za premije, regres i pokrize tekucih troškova poslovanja	684		
5. Ostala drzavna dodeljivanja	685	0	898
6. Primljene donacije iz inostranstva i druga bespovratna sredstva u novcu ili naturi od inostranih pravnih i fizickih lica	686		
7. Licna primanja preduzetnika iz neto dobitka (popunjavaju samo preduzetnici)	687		
8. Kontrolni zbir (od 681 do 687)	688	276	121895

UZGRANIČENI NEGATIVNI NETO EFEKTI UGOVORENE VALUTNE KLAUZULE I KURSNIH RAZLIKA

- iznosi u hiljadama dinara

OPIS	AOP	Tekuca godina	Prethodna godina
1	2	3	4
1. Početno stanje razgraničenog neto efekta ugovorene valutne klauzule	689		
2. Razgraničeni neto efekat ugovorene valutne klauzule	690		
3. Srazmerni deo ukinutog razgraničenog neto efekta ugovorene valutne klauzule	691		
4. Preostali iznos razgraničenog neto efekta ugovorene valutne klauzule (red. br. 1 + red. br. 2 - red. br. 3)	692		
5. Početno stanje razgraničenog neto efekta kursnih razlika	693		
6. Razgraničeni neto efekat kursnih razlika	694		
7. Srazmerni deo ukinutog razgraničenog neto efekta kursnih razlika	695		
8. Preostali iznos razgraničenog neto efekta kursnih razlika (red.br. 5 + red.br. 6 - red.br. 7)	696		


XI RAZGRANIČENI POZITIVNI NETO EFEKTI UGOVORENE VALUTNE KLAUZULE I KURSNIH RAZLIKA

- iznosi u hiljadama dinara

OPIS	AOP	Tekuca godina	Prethodna godina
1	2	3	4
1. Početno stanje razgraničenog neto efekta ugovorene valutne klauzule	697		
2. Razgraničeni neto efekat ugovorene valutne klauzule	698		
3. Srazmerni deo ukinutog razgraničenog neto efekta ugovorene valutne klauzule	699		
4. Preostali iznos razgraničenog neto efekta ugovorene valutne klauzule (red. br. 1 + red. br. 2 - red. br. 3)	700		
5. Početno stanje razgraničenog neto efekta kursnih razlika	701		
6. Razgraničeni neto efekat kursnih razlika	702		
7. Srazmerni deo ukinutog razgraničenog neto efekta kursnih razlika	703		
8. Preostali iznos razgraničenog neto efekta kursnih razlika (red.br. 5 + red.br. 6 - red.br. 7)	704		

U NOVI SAD dana 26.2. 2013. godine

Lice odgovorno za sastavljanje
finansijskog izveštaja





Zakonski zastupnik



Obrazac propisan Pravilnikom o sadržini i formi obrazaca finansijskih izveštaja za privredna društva, zadruge, druga pravna lica i preduzetnike ("Službeni glasnik RS", br.114/06, 5/07, 119/08, 2/10, 101/12 i 118/12)

NEOPLANTA A.D. NOVI SAD

NAPOMENE UZ FINANSIJSKE IZVEŠTAJE
ZA GODINU ZAVRŠENU 31. DECEMBRA 2012.

1. Opšte informacije

Industrija mesa NEOPLANTA A.D. Novi Sad („Preduzeće“) se bavi proizvodnjom, preradom i distribucijom mesa za ljudsku ishranu. Preduzeće je osnovano kao društveno preduzeće rešenjem Fi 1649/80 dana 10.12.1980. godine. Od 1998. godine Preduzeće je organizovano u formi akcionarskog društva. Najznačajniji vlasnici Preduzeća su NELT Co. doo Beograd, Neregelia doo Podgorica i Neoplanta – Zajedno doo Novi Sad, u čijem se vlasništvu nalazi 26,578%, 26,942% i 24,799% akcija Preduzeća, respektivno. Preduzeće je osnivač i jedini vlasnik preduzeća „Neoplanta – Veterinarska stanica“ d.o.o. Čenej.

Sedište preduzeća „Neoplanta“ doo Novi Sad je u Novom Sadu, ulica Primorska br. 90.

Akcije Preduzeća se primarno kotiraju na Beogradskoj berzi.

Ovi pojedinačni finansijski izveštaji odobreni su od strane Odbora direktora Preduzeća dana 25. februara 2013. godine.

2. Pregled značajnih računovodstvenih politika

Osnovne računovodstvene politike primenjene za sastavljanje ovih finansijskih izveštaja navedene su u daljem tekstu. Ove politike su konzistentno primenjene na sve prikazane godine, osim ako nije drugačije naznačeno.

2.1 Osnova za sastavljanje finansijskih izveštaja

Izuzev kako je navedeno niže, finansijski izveštaji Preduzeća sastavljeni su u skladu sa Međunarodnim standardima finansijskog izveštavanja (MSFI). Finansijski izveštaji su sastavljeni prema konceptu istorijskih troškova.

Preduzeće je sastavilo ove finansijske izveštaje u skladu sa Zakonom o računovodstvu i reviziji koji zahteva da finansijski izveštaji budu pripremljeni u skladu sa svim MSFI kao i propisima izdatim od strane Ministarstva finansija Republike Srbije. Imajući u vidu razlike između ove dve regulative, ovi finansijski izveštaji odstupaju od MSFI u sledećem:

- 1 Preduzeće je ove finansijske izveštaje sastavilo u formatu propisanom od strane Ministarstva finansija, koji nije u skladu sa zahtevima MRS 1 – *“Prikazivanje finansijskih izveštaja.”*
- 2 „Vanbilansna sredstva i obaveze“ su prikazana na obrascu bilansa stanja (napomena 2.11). Ove stavke po definiciji MSFI ne predstavljaju ni sredstva ni obaveze.
- 3 Preduzeće nije sastavilo konsolidovani finansijski izveštaj koji uključuje finansijski izveštaj zavisnog preduzeća „Neoplanta – Veterinarska stanica“ doo Čenej, s obzirom da se, u skladu s odredbama Zakona o računovodstvu i reviziji Republike Srbije, konsolidovani finansijski izveštaji za tekuću godinu podnose do kraja aprila naredne godine. Prema Međunarodnim standardima finansijskog izveštavanja, pojedinačni finansijski izveštaji Preduzeća koje ima zavisna preduzeća su dozvoljeni samo ukoliko su konsolidovani finansijski izveštaji pripremljeni i izdati u isto vreme.

2. Pregled značajnih računovodstvenih politika (nastavak)

Sastavljanje finansijskih izveštaja u skladu sa MSFI zahteva primenu izvesnih ključnih računovodstvenih procena. Ono, takođe, zahteva da Rukovodstvo koristi svoje prosuđivanje u primeni računovodstvenih politika Preduzeća. Oblasti koje zahtevaju prosuđivanje većeg stepena ili veće složenosti, odnosno oblasti u kojima pretpostavke i procene imaju materijalni značaj za finansijske izveštaje obelodanjeni su u napomeni 3.

2.2 Preračunavanje stranih valuta

(a) Funkcionalna i valuta prikazivanja

Stavke uključene u finansijske izveštaje Preduzeća se odmeravaju i prikazuju u dinarima ("RSD") bez obzira na to da li RSD predstavlja funkcionalnu valutu Preduzeća.

(b) Transakcije i stanja

Transakcije u stranoj valuti se preračunavaju u funkcionalnu valutu primenom deviznih kurseva važećih na dan transakcije. Pozitivne i negativne kursne razlike nastale iz izmirenja takvih transakcija i iz preračuna monetarnih sredstava i obaveza izraženih u stranim valutama na kraju godine, priznaju se u bilansu uspeha.

2.3 Nematerijalna ulaganja

Računarski softver

Stečeni računarski programi iskazuju se po istorijskoj nabavnoj vrednosti, imaju ograničen vek trajanja i iskazuju se po nabavnoj vrednosti umanjenoj za akumulirani otpis vrednosti. Otpis se obračunava primenom proporcionalne metode kako bi se nabavna vrednost računarskih softvera raspodelila u toku njihovog procenjenog veka upotrebe (5 godina).

Izdaci vezani za održavanje kompjuterskih softverskih programa priznaju se kao trošak u periodu u kome nastanu.

2.4 Nekretnine, postrojenja i oprema

Nekretnine, postrojenja i oprema se iskazuju po fer vrednosti, zasnovanoj na periodičnim, najmanje trogodišnjim, procenama vrednosti, koje vrše nezavisni procenitelji, umanjenoj za kasniju amortizaciju. Akumulirana ispravka vrednosti na dan procene se eliminiše na teret bruto knjigovodstvene vrednosti sredstva i neotpisana vrednost se svodi na iznos revalorizovane (procenjene) vrednosti.

Povećanje knjigovodstvene vrednosti nekretnina, postrojenja i opreme po osnovu revalorizacije iskazuje se u okviru kapitala na računu revalorizacione rezerve. Smanjenja knjigovodstvene vrednosti kojima se umanjuju prethodna povećanja vrednosti istih sredstava terete direktno revalorizacione rezerve; sva ostala smanjenja terete bilans uspeha.

2. Pregled značajnih računovodstvenih politika (nastavak)

Naknadni troškovi se uključuju u nabavnu vrednost sredstva ili se priznaju kao posebno sredstvo, u zavisnosti od toga šta je primenljivo, samo kada postoji verovatnoća da će Preduzeće u budućnosti imati ekonomsku korist od tog sredstva i ako se njegova vrednost može pouzdano utvrditi. Knjigovodstvena vrednost zamenjenog sredstva se isknižava. Svi drugi troškovi tekućeg održavanja terete bilans uspeha perioda u kome su nastali.

Amortizacija sredstava obračunava se primenom proporcionalne metode kako bi se rasporedila njihova nabavna vrednost tokom njihovog procenjenog veka trajanja, kao što sledi:

	Godine
Građevinski objekti	25-40
Oprema za proizvodnju	8-12
Motorna vozila	6-8
Kompjuteri	4
Ostala oprema	5-7

Rezidualna vrednost i korisni vek upotrebe sredstva se revidiraju, i po potrebi koriguju, na datum svakog bilansa stanja.

Knjigovodstvena vrednost sredstva svodi se odmah na njegovu nadoknadivu vrednost ukoliko je knjigovodstvena vrednost veća od njegove procenjene nadoknadive vrednosti (napomena 2.5).

Dobici i gubici po osnovu otuđenja sredstva utvrđuju se kao razlika između novčanog priliva i knjigovodstvene vrednosti i iskazuju se u bilansu uspeha u okviru 'Ostalih prihoda/rashoda'. (napomene 25 i 26).

2.5 Umanjenje vrednosti nefinansijskih sredstava

Sredstva s ograničenim korisnim vekom upotrebe testiraju se na umanjeње vrednosti kada događaji ili izmenjene okolnosti ukažu da knjigovodstvena vrednost sredstva možda neće biti nadoknadiva. Gubitak zbog umanjenja vrednosti se priznaje u visini iznosa za koji je knjigovodstvena vrednost sredstva veća od njegove nadoknadive vrednosti. Nadoknadiva vrednost je veća od fer vrednosti sredstva umanjene za troškove prodaje i vrednosti u upotrebi. Za svrhu procene umanjenja vrednosti, sredstva se grupišu na najnižim nivoima na kojima mogu da se utvrde odvojeni prepoznatljivi novčani tokovi (jedinice koje generišu gotovinu). Nefinansijska sredstva, osim goodwill-a, kod kojih je došlo do umanjenja vrednosti se revidiraju na svaki izveštajni period zbog mogućeg ukidanja efekata umanjenja vrednosti.

2.6 Biološka sredstva

Biološka sredstva se odmeravaju pri početnom priznavanju i na datum svakog bilansa stanja po fer vrednosti umanjenoj za procenjene troškove prodaje, osim u slučaju ako se fer vrednost, pri početnom priznavanju, ne može pouzdano utvrditi. U tom slučaju biološko sredstvo se odmerava po nabavnoj vrednosti umanjenoj za eventualnu ispravku vrednosti i eventualne kumulirane gubitke po osnovu umanjenja vrednosti.

Dobitak/(gubitak) pri početnom priznavanju biološkog sredstva po fer vrednosti umanjenoj za procenjene troškove prodaje, kao i pri promeni fer vrednosti umanjenoj za procenjene troškove prodaje, uključuje se u ostale prihode ili troškove perioda u kome je nastao.

2. Pregled značajnih računovodstvenih politika (nastavak)

Poljoprivredni proizvodi ubrani od bioloških sredstava Preduzeća odmeravaju se po fer vrednosti umanjenoj za procenjene troškove prodaje u momentu ubiranja.

Dobitak / (gubitak) iz početnog priznavanja poljoprivrednog proizvoda po fer vrednosti umanjenoj za procenjene troškove prodaje uključuje se u ostale prihode ili troškove perioda u kom je nastao.

2.7 Dugoročna finansijska sredstva

Učešća u kapitalu zavisnih pravnih lica se računovodstveno obuhvataju u skladu s MRS 27 – Konsolidovni i pojedinačni finansijski izveštaji. Ulaganja u zavisna preduzeća iskazuju se po nabavnoj vrednosti. Preduzeće priznaje prihod od ulaganja samo u iznosima dividendi primljenih od zavisnih preduzeća.

2.8 Zalihe

Zalihe se vrednuju po nižoj od cene koštanja i neto prodajne vrednosti. Cena koštanja se utvrđuje primenom metode ponderisanog prosečnog troška. Cena koštanja gotovih proizvoda i proizvodnje u toku obuhvata troškove projektovanja, utrošene sirovine, direktnu radnu snagu, ostale direktne troškove i pripadajuće režijske troškove proizvodnje (zasnovane na normalnom korišćenju proizvodnog kapaciteta). Ona isključuje troškove pozajmljivanja. Neto prodajna vrednost je procenjena prodajna cena u uobičajenom toku poslovanja, umanjena za pripadajuće varijabilne troškove prodaje.

2.9 Potraživanja od kupaca

Potraživanja od kupaca se inicijalno priznaju po fer vrednosti, a naknadno se odmeravaju po amortizovanoj vrednosti, primenom metode efektivne kamatne stope, umanjenoj za gubitke po osnovu umanjenja vrednosti. Umanjenje vrednosti potraživanja se utvrđuje kada postoji objektivan dokaz da Preduzeće neće biti u stanju da naplati sve iznose koje potražuje na osnovu prvobitnih uslova potraživanja. Značajne finansijske poteškoće kupca, verovatnoća da će kupac biti likvidiran ili finansijski reorganizovan, propust ili kašnjenje u izvršenju plaćanja se smatraju indikatorima da je vrednost potraživanja umanjena. Iznos gubitka predstavlja razliku između knjigovodstvene vrednosti potraživanja i sadašnje vrednosti očekivanih budućih novčanih priliva diskontovanih prvobitnom efektivnom kamatnom stopom. Knjigovodstvena vrednost potraživanja umanjuje se za procenjene gubitke preko ispravke vrednosti, a iznos umanjenja se priznaje u bilansu uspeha u okviru pozicije „ostali rashodi“ (napomena 26). Kada je potraživanje nenaplativo, otpisuje se na teret ispravke vrednosti potraživanja. Naknadna naplata iznosa koji je prethodno bio otpisan, iskazuje se u bilansu uspeha u korist „ostalih prihoda“ (napomena 25).

2.10 Gotovina i gotovinski ekvivalenti

Gotovina i gotovinski ekvivalenti obuhvataju: novac u blagajni, depozite po viđenju kod banaka, druga kratkoročna visoko likvidna ulaganja sa prvobitnim rokom dospeća do tri meseca ili kraće.

2.11 Vanbilansna sredstva i obaveze

Vanbilansna sredstva i obaveze odnose se na primljene bankarske garancije, neiskorišćeni deo okvirnih kredita i tuđu robu na skladištu.

2. Pregled značajnih računovodstvenih politika (nastavak)

2.12 Osnovni kapital

Preduzeće je organizovano u formi akcionarskog društva. Obične akcije klasifikovane su kao akcijski kapital.

Dodatni eksterni troškovi direktno pripisivi emisiji novih akcija ili opcija prikazuju se u kapitalu kao odbitak od priliva, bez poreza.

2.13 Obaveze po kreditima

Obaveze po kreditima se inicijalno priznaju po fer vrednosti priliva, bez nastalih transakcionih troškova. U narednim periodima obaveze po kreditima se iskazuju po amortizovanoj vrednosti; sve razlike između ostvarenog priliva (umanjenog za transakcione troškove) i iznosa otplata, priznaju se u bilansu stanja u periodu korišćenja kredita primenom metode efektivne kamatne stope.

Naknade plaćene pri pribavljanju kredita priznaju se kao transakcioni troškovi do iznosa za koji je verovatno da će deo ili ceo kredit biti povučen. U tom slučaju, naknada se razgraničava do konačnog povlačenja kredita. U slučaju da ne postoji dokaz da je delimično ili ukupno povlačenje kredita verovatno, naknada se kapitalizuje kao avans za likvidnost, i amortizuje se u toku perioda na koji se kredit odnosi.

Obaveze po kreditima se klasifikuju kao tekuće obaveze, osim ukoliko Preduzeće nema bezuslovno pravo da odloži izmirenje obaveza za najmanje 12 meseci nakon datuma bilansa stanja.

2.14 Obaveze prema dobavljačima

Obaveze prema dobavljačima se inicijalno iskazuju po fer vrednosti, a naknadno se odmeravaju prema amortizovanoj vrednosti korišćenjem metoda efektivne kamatne stope.

2.15 Tekući i odloženi porez na dobit

Poreski rashodi perioda uključuju tekući i odloženi porez. Obračunati porez na dobit priznaje se u bilansu uspeha, izuzev iznosa koji se odnosi na stavke direktno priznate u kapitalu, u kom slučaju se i porez priznaje u kapitalu.

Tekući porez na dobit se obračunava na datum bilansa stanja na osnovu važeće zakonske poreske regulative Republike Srbije gde Preduzeće posluje i ostvaruje oporezivu dobit.

Odloženi porez na dobit se priznaje korišćenjem metode obaveza, za privremene razlike koje nastanu između poreske osnovice sredstava i obaveza i njihovih knjigovodstvenih iznosa u finansijskim izveštajima. Međutim, odloženi porez na dobit se računovodstveno ne obuhvata ukoliko proistekne iz inicijalnog priznavanja sredstva ili obaveze, u transakciji različitoj od poslovne kombinacije, koje u trenutku transakcije ne utiče ni na računovodstvenu ni na oporezivu dobit ili gubitak.

Odloženi porez na dobit se odmerava prema poreskim stopama (i zakonu) koje su na snazi do datuma bilansa stanja i za koje se očekuje da će biti primenjene u periodu u kome će se odložena poreska sredstva realizovati ili odložene poreske obaveze izmiriti.

Odloženo poresko sredstvo se priznaje do iznosa za koji je verovatno da će buduća dobit za oporezivanje biti raspoloživa i da će se privremene razlike izmiriti na teret te dobiti.

2. Pregled značajnih računovodstvenih politika (nastavak)

2.16 Primanja zaposlenih

a) Obaveze za penzije

Preduzeće izdvaja doprinose u društvene penzione fondove na obaveznoj osnovi. Kada su doprinosi jednom uplaćeni, Preduzeće nema dalju obavezu plaćanja doprinosa. Doprinosi se priznaju kao rashod primanja zaposlenih onda kada dospeju za plaćanje. Više plaćeni doprinosi se priznaju kao sredstvo u iznosu koji je moguće refundirati ili u iznosu za koji se smanjuje buduće plaćanje obaveza.

b) Otpremnine

U skladu s odredbama lokalnog Zakona o radnim odnosima, svi poslodavci u Republici Srbiji su obavezni da isplate zaposlenima minimalnu otpremninu u visini tri prosečne mesečne bruto zarade u zemlji u vreme penzionisanja. Ova vrsta otpremnina dospeva za isplatu u razdoblju dužem od 12 meseci nakon datuma bilansa stanja, pa se zato njihova vrednost svodi na sadašnju vrednost.

Preduzeće je izvršilo procenu vrednosti ove obaveze, odnosno rezervisanje za ovu obavezu je priznato.

2.17 Priznavanje prihoda

Prihod uključuje fer vrednost primljenog iznosa ili potraživanja po osnovu prodaje roba i usluga u toku normalnog poslovanja Preduzeća. Prihod se iskazuje bez PDV-a, povraćaja robe, rabata i popusta.

Preduzeće priznaje prihod kada se iznos prihoda može pouzdano izmeriti, kada je verovatno da će u budućnosti Preduzeće imati ekonomske koristi i kada su ispunjeni posebni kriterijumi za svaku od aktivnosti Preduzeća, kao što je u daljem tekstu opisano. Iznos prihoda se ne smatra pouzdano merljivim sve dok se ne reše sve potencijalne obaveze koje mogu nastati u vezi sa prodajom. Svoje procene Preduzeće zasniva na rezultatima iz prethodnog poslovanja, uzimajući u obzir tip kupca, vrstu transakcije i specifičnosti svakog posla.

Prihod od prodaje – veleprodaja

Preduzeće prodaje proizvode na tržištu veleprodaje. Prihod od prodaje priznaje se kada Preduzeće isporuči proizvode kupcu na veliko i kada ne postoji bilo kakva neispunjena obaveza koja bi mogla da utiče na prihvatanje proizvoda od strane kupca. Isporuka se nije dogodila sve dok se proizvodi ne isporuče na naznačeno mesto, dok se rizici i koristi od vlasništva ne prenesu na kupca na veliko, i sve dok, ili kupac definitivno ne prihvati proizvode u skladu s kupoprodajnim ugovorom, ili ne isteknu rokovi za prihvatanje robe, ili dok Preduzeće ne bude imalo objektivne dokaze da su svi kriterijumi za prihvatanje robe ispunjeni.

Roba se obično prodaje uz količinski rabat. Kupci imaju pravo da Preduzeću vrte proizvode koje nisu uspeali prodati u roku upotrebljivosti istih. Prodaja se iskazuje na osnovu cena naznačenih u fakturama, umanjenih za procenjene količinske rabate i vraćenu robu. U proceni rabata i vraćene robe koristi se iskustvo stečeno u prethodnim periodima. Smatra se da nije prisutan nijedan element finansiranja pošto se prodaja vrši s rokovima plaćanja od 15 do 90 dana (najčešći uslovi plaćanja), što je u skladu s tržišnom praksom.

2. Pregled značajnih računovodstvenih politika (nastavak)

2.18 Zakupi

Zakupi gde zakupodavac zadržava značajniji deo rizika i koristi od vlasništva klasifikuju se kao operativni zakupi. Plaćanja izvršena po osnovu operativnog zakupa (umanjena za stimulacije dobijene od zakupodavca) iskazuju se na teret bilansa uspeha na proporcionalnoj osnovi tokom perioda trajanja zakupa.

Preduzeće uzima u operativni zakup poljoprivredno zemljište i lokale za prodavnice.

3. Ključne računovodstvene procene i prosuđivanja

Računovodstvene procene i prosuđivanja se kontinuirano vrednuju i zasnivaju se na istorijskom iskustvu i drugim faktorima, uključujući očekivanja budućih događaja za koje se veruje da će u datim okolnostima biti razumna.

3.1 Ključne računovodstvene procene i pretpostavke

Preduzeće pravi procene i pretpostavke koje se odnose na budućnost. Rezultirajuće računovodstvene procene će, po definiciji, retko biti jednake ostvarenim rezultatima.

3.2 Ključna prosuđivanja u primeni računovodstvenih politika

Finansijska kriza

Tekuća kriza likvidnosti u svetu koja je počela sredinom 2007. godine je, između ostalog, rezultirala smanjenjem nivoa ulaganja na tržištu kapitala, smanjenjem likvidnosti bankarskog sistema i katkada povećanjem međubankarskih kamatnih stopa i velikim kolebanjima na tržištu hartija od vrednosti. Neizvesnost na globalnim finansijskim tržištima je takođe dovela do nestanka banaka kao i potrebe pružanja pomoci ugroženim banakama u Sjedinjenim Američkim Državama, Zapadnoj Evropi, Rusiji i drugim delovima sveta. Nije moguće s preciznošću predvideti obim posledica finansijske krize, niti je moguće u potpunosti preduzeti mere zaštite od njih.

Rukovodstvo nije u mogućnosti da pouzdano proceni efekte bilo kog daljeg pogoršanja likvidnosti finansijskih tržišta i povećane nestabilnosti valuta i tržišta i kapitala na finansijski položaj Preduzeća. Rukovodstvo smatra da preduzima sve neophodne mere kako bi podržalo opstanak i razvoj poslovanja Preduzeća u tekućim okolnostima.

Uticaj na likvidnost:

Masovno kreditiranje je nedavno u značajnoj meri redukovano. Ovakve okolnosti bi mogle da se odraze na mogućnost Preduzeća da obezbedi nove kredite i refinansira postojeće pod kreditnim uslovima koji su primenjivani za slične transakcije u bližoj prošlosti.

Uticaj na kupce /dužnike:

Kupci /dužnici Preduzeća mogu doći u situaciju smanjene likvidnosti što posledično može uticati na njihovu sposobnost da isplate dugovane iznose. Pogoršanje uslova poslovanja dužnika takođe može uticati na tokove gotovine planirane od strane rukovodstva, kao i na procenu umanjenja vrednosti finansijskih i nefinansijskih sredstava. U meri u kojoj su informacije bile dostupne, rukovodstvo je pravilno iskazalo revidirane procene očekivanih budućih tokova gotovine u svojim procenama umanjenja vrednosti.

4. Nematerijalna ulaganja

	Softveri, licence i slična prava	Nematerijalna ulaganja u pripremi	Ukupno
Nabavna vrednost			
Početno stanje 01.01.2012.	17.106	13.510	30.616
Povećanja	1.142		1.142
Prenos sa sredstava u pripremi	-259		-259
Stanje na dan 31.12.2012.	17.989	13.510	31.499
Ispravka vrednosti			
Početno stanje 01.01.2012.	7.309	-	7.309
Amortizacija	2.480	-	2.480
Stanje na dan 31.12.2012.	9.789	-	9.789
Sadašnja vrednost			
Na dan 01.01.2012.	9.797	13.510	23.307
Na dan 31.12.2012.	8.200	13.510	21.710

5. Nekretnine, postrojenja i oprema i biološka sredstva

	Zemljište	Građevin- ski objekti	Mašine i oprema	Sredstva u pripremi i avansi	Biološka sredstva	Ukupno
Nabavna vrednost						
Stanje 1. januara 2012.	1.358.976	855.566	785.166	297.896	176.855	3.474.459
Nove nabavke	-	9.629	94.129	929.702	558.784	1.592.244
Transferi	-	-	-	-	-	-
Otuđenje i rashodovanja	-	-53	-10.752	-330.347	-575.020	-916.172
Stanje 31. decembra 2012.	1.358.976	865.142	868.543	897.251	160.619	4.150.531
Ispravka vrednosti						
Stanje 1. januara 2012.	-	109.612	285.897	-	5.626	401.135
Transferi	-	-	-	-	-	-
Amortizacija	-	38.195	83.509	1.441	769	123.914
Otuđenje i rashodovanja	-	-14	-6.694	-	-6.148	-12.856
Stanje 31. decembra 2012.	-	147.793	362.712	1.441	247	512.193
Sadašnja vrednost						
31. decembra 2011.	1.358.976	745.954	499.269	297.896	171.229	3.073.324
31. decembra 2012.	1.358.976	717.349	323.831	895.810	160.372	3.638.338

6. Dugoročni finansijski plasmani

	2012	2011
Učešća u kapitalu zavisnih pravnih lica	68	68
Učešća u kapitalu ostalih pravnih lica i druge HoV	8.230	8.240
Dugoročni krediti u zemlji	1.805	1.112
	10.103	9.420

7. Zalihe

	2012	2011
Sirovine i materijal	586.890	288.952
Rezervni delovi	25.418	21.533
Alat i inventar	3.643	4.576
Materijal na doradi		0
Nedovršena proizvodnja	16.102	10.415
Gotovi proizvodi	551.866	433.829
Roba	36.776	29.657
Dati avansi	55.635	38.850
Ispravka vrednosti materijala	(9.840)	(15.790)
	1.266.490	812.022

8. Potraživanja

	2012	2011
<i>Potraživanja po osnovu prodaje</i>		
Potraživanja od inokupaca-matična, povez. pravna lica	3.550	
Potraživanja od domaćih kupaca	1.167.237	854.173
Potraživanja od inostranih kupaca	142.507	93.482
<i>Ostala potraživanja</i>		
Potraživanja od zaposlenih	6.323	5.971
Potraživanja od državnih organa	3.460	3.964
Potraživanja po osnovu preplaćenih ostalih poreza i doprinosa	7	0
Ostala potraživanja	7.771	9.136
Minus: ispravka vrednosti	(32.815)	(21.448)
Potraživanja – neto	1.298.040	945.278

Potraživanje za više plaćen porez na dobit

Kratkoročni finansijski plasmani

	2012	2011
Ostali kratkoročni finansijski plasmani	14.867	35.599
Minus: Ispravka vrednosti	(12.845)	(29.573)
	2.022	6.026

9. Gotovinski ekvivalenti i gotovina

	2012	2011
Gotovina u banci	8.554	18.496
Gotovina u blagajni	-	-
Hartije od vrednosti – gotovinski ekvivalenti	2.072	2.654
	10.626	21.150

Preduzeće ima otvorene tekuće račune kod AIK Banka a.d. Niš, Banka Intesa a.d. Beograd, EFG Banka a.d. Beograd, Privredna Banka a.d. Beograd, Societe Generale Banka a.d. Beograd, Credit Agricole Banka Srbija a.d. Beograd, OTP banka Novi Sad, Komercijalne banke a.d. Beograd, UniCredit banke a.d. Beograd i Volksbanke (Sberbank) Beograd.

10. Porez na dodatu vrednost i aktivna vremenska razgraničenja

	2012	2011
Porez na dodatu vrednost	72.061	6.110
Unapred plaćeni troškovi	4.042	6.104
Potraživanja za nefakturisani prihod	3.181	3.181
Razgraničeni troškovi po osnovu obaveza	-	-
Razgraničeni porez na dodatu vrednost	560	6.946
Ostala aktivna vremenska razgraničenja	20.679	7.235
	100.524	29.576

11. Vanbilansna aktiva i pasiva

	2012	2011
Tuđa roba, proizvodi i poluproizvodi	5.020	-
Bankarske garancije	71.569	69.532
Neiskorišćen okvirni kredit	75.305	42.206
	151.894	111.738

Bankarske garancije u iznosu od RSD 17.049 odnosi se na garancije primljene od Societe Generale Bank a.d. Beograd, dok se RSD 54.520 odnosi na garancije primljene od strane Banca Intesa a.d. Beogr ad. Kod Societe Generale Banke a.d. neiskorišćen dozvoljeni minus (okvirni kredit) iznosi RSD 47.484 od ukupno ugovorenih RSD 50.000, dok kod Credit Agricole Banke neiskorišćen dozvoljeni minus (okvirni kredit) iznosi RSD 27.821 od ukupno ugovorenih RSD 50.000.

12. Kapital i rezerve

	Aksijski kapital	Rezerve	Revalo- rizacione rezerve	Neraspo- redena dobit	Ukupno
Stanje 1. januara 2012	1.191.862	53.601	1.920.978	300.799	3.467.240
Neto dobit za godinu 2012.				336.087	336.087
Stanje 31. decembra 2012.	1.191.862	53.601	1.920.978	636.886	3.803.327

13. Dugoročna rezervisanja

	2012	2011
Rezervisanja za naknade zaposlenima za otpremnine	23.176	25.356
	23.176	25.356

14. Dugoročne obaveze

	2012	2011
Dugoročni krediti	431.132	265.339
Obaveze koje se mogu konvertovati u kapital	-	-
Dugoročne obaveze za finansijski lizing	4.836	4.227
	435.968	269.566

	2012	2011
Dugoročni krediti u zemlji	431.132	265.339
Dugoročni krediti u inostranstvu	-	-
	431.132	265.339

Obaveze po dugoročnim kreditima u zemlji na dan 31.12.2012. godine odnose se na dugoročne kredite dobijene od Societe Generale i Unicredit banke.

15. Izloženost Preduzeća promenama kamatnih stopa na datum bilansa stanja je kao što sledi:

Stanje na dan 31.12.2012.	do 6 meseci	6-12 meseci	1-5 godina	preko 5 godina	Ukupno
Ukupni krediti (dugoročni i kratkoročni)		507.195	995.549		1.502.744

16. Dugoročne obaveze (nastavak)

Knjigovodstvene vrednosti i fer vrednosti dugoročnih kredita:

	Knjigovodstvena vrednost		Fer vrednost	
	2012	2011	2012	2011
Kreditni od banaka	431.132	265.339	431.132	265.339
	431.132	265.339	431.132	265.339

Fer vrednost dugoročnih kredita jednaka je njihovoj knjigovodstvenoj vrednosti jer uticaj diskontovanja nije materijalno značajan. Fer vrednosti su bazirane na tokovima gotovine diskontovanim primenom stope zasnovane na navedenoj stopi pasivne kamate na uzeti kredit.

17. Kratkoročne finansijske obaveze

	2012	2011
Kratkoročni krediti od ostalih povezanih pravnih lica	-	-
Kratkoročni krediti u zemlji	507.195	227.794
Deo dugoroč.obav. po finans.lizingu koji dospeva u roku 1 godine	3.936	2.928
Deo dugoročnih kredita koji dospeva u roku od 1 godine	564.417	112.558
Ostale kratkoročne finansijske obaveze	120	49
	1.075.668	343.329

Obaveze po kratkoročnim kreditima u zemlji odnose se na kredite dobijene od Societe Generale Banke a.d. Beograd, Komercijalne banke a.d. Beograd, dozvoljeno prekoračenje kod Credit Agricole Banke a.d. Beograd i Societe Generale banke a.d. Beograd.

18. Obaveze iz poslovanja

	2012	2011
Primljeni avansi	2.574	57
Dobavljači u zemlji	653.495	429.578
Dobavljači u inostranstvu	247.729	202.710
Ostale obaveze iz poslovanja	0	21.004
	903.798	653.349

19. Obaveze iz specifičnih poslova

	2012	2011
Obaveze za tuđa sredstva	4.009	21.540
	4.009	21.540

20. Ostale kratkoročne obaveze

	2012	2011
Obaveze po osnovu neisplaćenih zarada i naknada, bruto	42.091	36.901
Obaveze po osnovu kamata	920	2.363
Obaveze za dividende	15.328	15.328
Obaveze prema zaposlenima i drugim fizičkim licima po ugovor.	10	282
Ostale obaveze	5.322	7.461
	63.671	62.335

21. Obaveze po osnovu poreza na dodatu vrednost i ostalih javnih prihoda i pasivna vremenska razgraničenja

	2012	2011
Obaveze za porez na dodatu vrednost	-	-
Obaveze za poreze, carine i druge dažbine iz nabavke ili na teret troškova	4.960	1.743
Ostale obaveze za poreze, doprinose i druge dažbine	43	176
Razgraničeni zavisni troškovi nabavke		146
Razgraničene obaveze za porez na dodatu vrednost	15	15
Ostala pasivna vremenska razgraničenja	10.050	13.142
	15.068	15.222
Obaveze za porez iz dobiti	9.034	8.763
Odložene poreske obaveze	14.134	26.367
	38.236	50.352

22. Usaglašavanje potraživanja i obaveza

Preduzeće je izvršilo usaglašavanje potraživanja i obaveza sa stanjem na dan 31. oktobra 2012. Godine, 30. novembar 2012. godine i 31.12.2012. godine. Iznosi neusaglašenih potraživanja i obaveza su nematerijalni.

23. Poslovni prihodi

	2012	2011
Prihodi od prodaje robe na domaćem tržištu	150.957	99.659
Prihodi od prodaje proizvoda na domaćem tržištu	4.618.087	3.363.594
Prihodi od prodaje na inostranom tržištu	865.655	644.705
Prihodi od aktiviranja ili potrošnje robe, proizvoda i usluga za sopstvene potrebe	350.568	340.875
Povećanje vrednosti zaliha učinaka (napomena 7)	143.038	442.622
Smanjenje vrednosti zaliha učinaka (napomena 7)	(19.315)	(437.561)
Prihodi od premija, dotacija, subvencija	1.902	898
Prihodi od zakupnina	25.042	23.379
Ostali poslovni prihodi	785	1.607
	6.136.719	4.479.778

24. Poslovni rashodi

	2012	2011
Nabavna vrednost prodate robe	139.188	89.720
Troškovi materijala	4.190.104	2.924.691
Troškovi zarada, naknada zarada i ostali lični rashodi (napomena 27)	643.036	544.726
Troškovi amortizacije (napomene 4 i 5)	125.775	156.496
Ostali poslovni rashodi	383.930	327.089
	5.482.033	4.042.722

Troškovi amortizacije uključuju iznos od 121.705 RSD koji se odnosi na trošak amortizacije nekretnina, postrojenja i opreme, dok se 2.734 RSD odnosi na trošak amortizacije nematerijalnih ulaganja, 566 RSD se odnosi na troškove amortizacije objekata u zakupu i 770 RSD na trošak amortizacije višegodišnjih zasada.

25. Ostali poslovni rashodi

	2012	2011
Proizvodne usluge	21.566	47
Transportne usluge	29.353	15.922
Usluge održavanja	24.119	21.214
Zakupnine	22.108	16.764
Troškovi sajmova	184	323
Reklama i propaganda	124.110	114.633
Troškovi istraživanja i razvoja		12
Ostale usluge	61.256	62.881
Neproizvodne usluge	32.346	32.760
Reprezentacija	6.583	5.681
Premije osiguranja	16.929	11.311
Troškovi platnog prometa	10.102	7.182
Troškovi članarina	52	188
Troškovi poreza	22.245	23.475
Troškovi doprinosa	102	111
Ostalo	12.875	14.585
	383.930	327.089

26. Finansijski prihodi

	2012	2011
Finansijski prihodi iz odnosa s matičnim pravnim licem	13	69
Finansijski prihodi od ostalih povezanih pravnih lica	-	-
Prihodi od kamata	365	317
Pozitivne kursne razlike	39.352	28.498
Prihodi po osnovu efekata valutne klauzule	45.663	32.912
Ostali finansijski prihodi	1.244	3.260
	86.637	65.056

27. Finansijski rashodi

	2012	2011
Rashodi kamata	54.056	54.650
Negativne kursne razlike	43.101	31.146
Rashodi po osnovu efekata valutne klauzule	90.196	41.287
Ostali finansijski rashodi	1.255	132
	188.608	127.215

28. Ostali prihodi

	2012	2011
Dobici od prodaje nekretnina, postrojenja i opreme	71	1.514
Dobici od prodaje materijala	4.524	6.098
Viškovi	4.907	11.219
Naplaćena otpisana potraživanja	74	38
Ostali nepomenuti prihodi	84.052	38.121
Prihodi od usklađivanja vrednosti bioloških sredstava	6.872	7.354
Prihodi od usklađivanja vrednosti zaliha	2.805	
Prihodi od usklađivanja vrednosti potraživanja i kratkoročnih finansijskih plasmana	3.516	55
	106.821	64.399

29. Ostali rashodi

	2012	2011
Gubici po osnovu rashodovanja i prodaje nekretnina, postrojenja i opreme	2.417	8.801
Gubici po osnovu rashodovanja i prodaje bioloških sredstava	176.189	176.753
Gubici od prodaje materijala	3.738	4.494
Rashodi direktnog otpisa potraživanja		24.938
Rashodi po osnovu rashodovanja zaliha materijala i robe	56.633	39.840
Ostali nepomenuti rashodi	23.394	14.381
Manjkovi	604	6.257
Obezvredjenje zaliha materijala i robe	22.540	15.790
Obezvredjenje potraživanja i kratkoročnih finansijskih plasmana	20.169	24.297
	305.684	315.551

30. Troškovi zarada, naknada zarada i ostali lični rashodi

	2012	2011
Troškovi zarada i naknada zarada (bruto)	437.706	381.186
Troškovi poreza i doprinosa na zarade i naknade na teret poslodavca	82.028	71.832
Troškovi naknada po ugovoru o delu	2.650	732
Troškovi naknada po autorskim ugovorima	219	1
Troškovi naknada po ugovoru o privremenim i povremenim poslovima	52.946	30.704
Troškovi naknada fizičkim licima po osnovu ostalih ugovora	5.515	14.024
Ostali lični rashodi i naknade	61.972	46.247
	643.036	544.726

31. Porez na dobit

	2012	2011
Tekući porez	20.513	12.523
Odloženi poreski prihodi	(2.748)	(5.626)
	17.765	6.897

Porez na dobit Preduzeća pre oporezivanja se razlikuje od teorijskog iznosa koji bi nastao primenom prosečne ponderisane poreske stope, i bio bi kao što sledi:

	2012	2011
Dobit pre oporezivanja	353.852	123.745
Porez obračunat po propisanoj poreskoj stopi – 10%	20.513	12.523
Neoporezivi prihodi		
Rashodi koji se ne priznaju za poreske svrhe	56.412	126.721
Oporeziva dobit	410.264	250.466
Umanjenje po osnovu ulaganja u osnovna sredstva	20.513	12.523
Trošak poreza	20.513	12.523

32. Poslovne kombinacije

Nije bilo sticanja novih preduzeća u godini završenoj na dan 31. decembra 2012.godine.

33. Transakcije s povezanim pravnim licima

Većinski vlasnici Preduzeća su NELT Co. d.o.o. Beograd, „Neregelia“ d.o.o. Podgorica i „Neoplanta – Zajedno“ d.o.o. Novi Sad, u čijem se vlasništvu nalazi 26,578%, 26,942% i 24,799% akcija Preduzeća, respektivno. Preostalih 21,681% akcija se kotira na berzi i nalazi se u vlasništvu raznih akcionara. Preduzeće je osnivač i jedini vlasnik preduzeća „Neoplanta – Veterinarska stanica“ d.o.o. Čenej.

Sledeće transakcije su obavljene s povezanim pravnim licima:

	2012	2011
<i>(a) Prodaja robe i usluga</i>		
NELT Co. doo Beograd	3.212.950	2.522.268
Neregelia doo Podgorica	248.608	211.272
Neoplanta – Zajedno doo Novi Sad	165	141
Neoplanta Krajina doo Banja Luka	0	-
Neoplanta – Veterinarska stanica doo Čenej	965	322
	3.462.688	2.734.003

33. Transakcije s povezanim pravnim licima (nastavak)

	2012	2011
<i>(b) Nabavke robe i usluga</i>		
NELT Co. doo Beograd	8.275	2.357
Neoplanta – Zajedno doo Novi Sad	2.754	2.644
Neoplanta Krajina doo Banja Luka	-	-
Neoplanta – Veterinarska stanica doo Čenej	40.178	37.351
	51.207	42.352

(c) Stanja na kraju godine proizašla iz prodaje/nabavki roba/usluga

	2012	2011
Potraživanja od povezanih pravnih lica		
- NELT Co. doo Beograd	700.778	527.973
- Neregelia doo Podgorica	34.330	23.862
- Neoplanta – Zajedno doo Novi Sad	18	256
- Neoplanta Krajina doo Banja Luka	3.550	3.550
- Neoplanta – Veterinarska stanica doo Čenej	55	377
	738.731	556.018
Obaveze prema povezanim licima		
- NELT Co. doo Beograd	32.194	26.803
- Neoplanta – Zajedno doo Novi Sad	1.478	1.406
- Neoplanta Krajina doo Banja Luka	-	-
- Neoplanta – Veterinarska stanica doo Čenej	18.995	15.456
	52.667	43.665
Neto potraživanja	686.064	512.353

34. Događaji nakon datuma bilansa stanja

Nije bilo materijalno značajnih događaja nakon datuma bilansa stanja koji bi mogli imati uticaja na poštnu prezentaciju priloženih finansijskih izveštaja.



NEOPLANTA A.D. Novi Sad

Boris Mačak
Izvršni Direktor

Novi Sad, 26.02.2013. godine



OBAVEŠTENJE O RAZVRSTAVANJU

Na osnovu člana 7. Zakona o računovodstvu i reviziji (Službeni glasnik RS br. 46/06 i 111/09) pravno lice

„NEOPLANTA” AD

Iz NOVOG SADA, UL. PRIMORSKA BR. 90

Sa matičnim brojem O8142289, oznakom PIB 102034237 i šifrom delatnosti 1011

razvrstava se u VELIKO (3) pravno lice.

Razvrstavanje je izvršeno u skladu sa odredbama člana 7. Stav 3 Zakona, na osnovu podataka iz Finansijskog izveštaja za 2012. godinu, podataka o srednjem kursu evra na dan 31.12.2012. godine, koji je iznosio 113,7183 dinara.

U Novom Sadu, 26.02.2013. godine



Izvršni direktor


Boris Mačak

Akcionarsko društvo
"Neoplanta" Industrija mesa
21 000 Novi Sad, Primorska 90.
Tel. centrala: 021/6412 122
Fax: 021/ 419 256
E-mail: neopns@neobee.net

Tekući računi:
160-9693-97
160-920002-11
105-32480-74
250-2060002735030-28

Banka Intesa a.d. Beograd
Banka Intesa a.d. Beograd
AIK Banka Niš
Eurobank EFG Štedionica Beograd

Registar: BD 51366/2005
Matični broj: 8142289
PIB 102034237

NEOPLANTA AD NOVI SAD

**FINANSIJSKI IZVEŠTAJI I
MIŠLJENJE REVIZORA
ZA 2012. GODINU**

IZVEŠTAJ REVIZORA

AKCIONARIMA "NEOPLANTA" AD NOVI SAD

Izvršili smo reviziju priloženih pojedinačnih finansijskih izveštaja Neoplanta a.d. Novi Sad (u daljem tekstu „Društvo“), koji obuhvataju pojedinačni bilans stanja na dan 31. decembra 2012. godine i odgovarajući pojedinačni bilans uspeha, pojedinačni izveštaj o promenama na kapitalu i pojedinačni izveštaj o tokovima gotovine za godinu koja se završava na taj dan, kao i pregled značajnih računovodstvenih politika i napomene uz pojedinačne finansijske izveštaje.

Odgovornost rukovodstva za pojedinačne finansijske izveštaje

Rukovodstvo je odgovorno za sastavljanje ovih pojedinačnih finansijskih izveštaja u skladu sa računovodstvenim propisima Republike Srbije, kao i za interne kontrole koje smatra neophodnim za sastavljanje pojedinačnih finansijskih izveštaja koji ne sadrže pogrešne informacije od materijalnog značaja, nastale usled kriminalne radnje ili greške.

Odgovornost revizora

Naša odgovornost je da izrazimo mišljenje o pojedinačnim finansijskim izveštajima na osnovu revizije. Reviziju smo izvršili u skladu sa Međunarodnim standardima revizije. Ovi standardi nalažu usaglašenost sa etičkim principima i da reviziju planiramo i izvršimo na način koji omogućava da se u razumnoj meri uverimo da pojedinačni finansijski izveštaji ne sadrže materijalno značajne pogrešne informacije.

Revizija uključuje sprovođenje postupaka u cilju pribavljanja revizijskih dokaza o iznosima i obelodanjivanjima datim u pojedinačnim finansijskim izveštajima. Izbor postupaka zasnovan je na revizorskom prosuđivanju, uključujući procenu rizika materijalno značajnih pogrešnih iskaza u pojedinačnim finansijskim izveštajima, nastalim usled kriminalne radnje ili greške. Prilikom procene ovih rizika, revizor razmatra interne kontrole koje su relevantne za pripremu pojedinačnih finansijskih izveštaja, u cilju osmišljavanja revizijskih postupaka koji su odgovarajući u datim okolnostima, ali ne u cilju izražavanja mišljenja o efikasnosti internih kontrola pravnog lica. Revizija, takođe, uključuje ocenu primenjenih računovodstvenih politika i značajnih procena izvršenih od strane rukovodstva, kao i ocenu opšte prezentacije pojedinačnih finansijskih izveštaja.

Smatramo da su pribavljeni revizorski dokazi dovoljni i odgovarajući i da obezbeđuju razumnu osnovu za izražavanje našeg mišljenja.

IZVEŠTAJ REVIZORA – nastavak*Mišljenje*

Po našem mišljenju, pojedinačni finansijski izveštaji Neoplanta a.d. Novi Sad za godinu koja se završava na dan 31. decembra 2012. godine, su sastavljeni, po svim materijalno značajnim pitanjima, u skladu sa računovodstvenim propisima Republike Srbije.

Pitanja koja nemaju uticaja na mišljenje revizora

Bez kvalifikovanja mišljenja skrećemo Vam pažnju na napomenu 36. uz finansijske izveštaje, u kojoj je navedeno da je Društvo tuženo od strane Agencije „Tivoli“ iz Ljubljane. Pored Društva, ovaj tužbeni zahtev usmeren je na još četiri pravna lica, nad kojima su u međuvremenu pokrenuti stečajni postupci ili su trenutno nelikvidna. Sva tužena pravna lica, uključujući i Društvo, su pravni sledbenici AIK „Novi Sad“ Novi Sad. Osnov spora je raskid ugovora o lizingu opreme za navodnjavanje zaključenog u septembru 1990. godine između tužioca i AIK „Novi Sad“. Na osnovu izvršenog finansijskog veštačenja, tužilac je utvrdio vrednost svog tužbenog zahteva na dan 15.12.2004. godine na ukupan iznos od RSD 72.600 hiljada sa pripadajućom zakonskom zateznom kamatom do isplate. Konačan ishod ovog sudskog spora trenutno ne može biti određen sa sigurnošću i, kao posledica toga, u finansijskim izveštajima Društva nije, u skladu sa MRS 37, priznato rezervisanje po predmetnom osnovu.

Beograd, 23.04.2013. godine



Miroslav Antović
Ovlašćeni revizor

Popunjiva pravno lice - preduzetnik		
08142289 Maticni broj		102034237 PIB
Sifra delatnosti		
Popunjiva Agencija za privredne registre		
750 1 2 3 Vrsta posla		19 20 21 22 23 24 25 26

Naziv NEOPLANTA AD

Sediste NOVI SAD, PRIMORSKA 90

BILANS STANJA



7005016993677

na dan 31.12.2012. godine

- u hiljadama dinara

Grupa racuna, racun	POZICIJA	AOP	Napomena broj	Iznos	
				Tekuca godina	Prethodna godina
1	2	3	4	5	6
	AKTIVA				
	A. STALNA IMOVINA (002+003+004+005+009)	001		3670151	3106051
00	I. NEUPLACENI UPISANI KAPITAL	002			
012	II. GOODWILL	003			
01 bez 012	III. NEMATERIJALNA ULAGANJA	004		21710	23307
	IV. NEKRETNINE, POSTROJENJA, OPREMA I BIOLOSKA SREDSTVA (006+007+008)	005		3638338	3073324
020, 022, 023, 026, 027(deo), 028 (deo), 029	1. Nekretnine, postrojenja i oprema	006		2633286	2781070
024, 027(deo), 028 (deo)	2. Investicione nekretnine	007		844680	121025
021, 025, 027(deo), 028(deo)	3. Bioloska sredstva	008		160372	171229
	V. DUGOROCNI FINANSIJSKI PLASMANI (010+011)	009		10103	9420
030 do 032, 039 (deo)	1. Ucesca u kapitalu	010		8308	8308
033 do 038, 039 (deo) minus 037	2. Ostali dugorocni finansijski plasmani	011		1795	1112
	B. OBRтна IMOVINA (013+014+015)	012		2677702	1814054
10 do 13, 15	I. ZALIHE	013		1266490	812022
14	II. STALNA SREDSTVA NAMENJENA PRODAJI I SREDSTVA POSLOVANJA KOJE SE OBUSTAVLJA	014			
	III. KRATKOROCNA POTRAZIVANJA, PLASMANI I GOTOVINA (016+017+018+019+020)	015		1411212	1002032
20, 21 i 22, osim 223	1. Potrazivanja	016		1298040	945279
223	2. Potrazivanja za vise placen porez na dobitak	017			
23 minus 237	3. Kratkoročni finansijski plasmani	018		2022	6026
24	4. Gotovinski ekvivalenti i gotovina	019		10626	21151


Grupa racuna, racun	POZICIJA	AOP	Napomena broj	Iznos	
				Tekuca godina	Prethodna godina
1	2	3	4	5	6
27 i 28 osim 288	5. Porez na dodatu vrednost i aktivna vremenska razgranicenja	020		100524	29576
288	V. ODLOZENA PORESKA SREDSTVA	021			
	G. POSLOVNA IMOVINA (001+012 +021)	022		6347853	4920105
29	D. GUBITAK IZNAD VISINE KAPITALA	023			
	Dj. UKUPNA AKTIVA (022+023)	024		6347853	4920105
88	E. VANBILANSNA AKTIVA	025		151894	111738
	PASIVA				
	A. KAPITAL (102+103+104+105+106-107+108-109-110)	101		3803327	3494277
30	I. OSNOVNI KAPITAL	102		1191862	1191862
31	II. NEUPLACENI UPISANI KAPITAL	103			
32	III. REZERVE	104		53601	53601
330 i 331	IV. REVALORIZACIONE REZERVE	105		1920978	1920978
332	V. NEREALIZOVANI DOBICI PO OSNOVU HARTIJA OD VREDNOSTI	106			
333	VI. NEREALIZOVANI GUBICI PO OSNOVU HARTIJA OD VREDNOSTI	107			
34	VII. NERASPOREDJENI DOBITAK	108		636886	327836
35	VIII. GUBITAK	109			
037 i 237	IX. OTKUPLJENE SOPSTVENE AKCIJE	110			
	B. DUGOROCNA REZERVISANJA I OBAVEZE (112+113+116)	111		2530392	1399461
40	I. DUGOROCNA REZERVISANJA	112		23176	25356
41	II. DUGOROCNE OBAVEZE (114+115)	113		435968	269566
414, 415	1. Dugorocni krediti	114		431132	265339
41 bez 414 i 415	2. Ostale dugorocne obaveze	115		4836	4227
	III. KRATKOROCNE OBAVEZE (117+118+119+120+121+122)	116		2071248	1104539
42, osim 427	1. Kratkoročne finansijske obaveze	117		1075668	343330
427	2. Obaveze po osnovu sredstava namenjenih prodaji i sredstava poslovanja koje se obustavlja	118			
43 i 44	3. Obaveze iz poslovanja	119		907807	674889
45 i 46	4. Ostale kratkorocne obaveze	120		63671	62335
47, 48 osim 481 i 49 osim 498	5. Obaveze po osnovu poreza na dodatu vrednost i ostalih javnih prihoda i pasivna vremenska razgranicenja	121		15068	15222
481	6. Obaveze po osnovu poreza na dobitak	122		9034	8763

- u hiljadama dinara


Grupa racuna, racun	POZICIJA	AOP	Napomena broj	Iznos	
				Tekuca godina	Prethodna godina
1	2	3	4	5	6
498	V. ODLOZENE PORESKE OBAVEZE	123		14134	26367
	G. UKUPNA PASIVA (101+111 +123)	124		6347853	4920105
89	D. VANBILANSNA PASIVA	125		151894	111738

u Novi SAD dana 26.2. 2013. godine

Lice odgovorno za sastavljanje
finansijskog izveštaja



Zakonski zastupnik



Obrazac propisan Pravilnikom o sadržini i formi obrazaca finansijskih izveštaja za privredna društva, zadruge, druga pravna lica i preduzetnike ("Službeni glasnik RS", br.114/06, 5/07, 119/08, 2/10, 101/12 i 118/12)

Popunjiva pravno lice - preduzetnik		
08142289 Maticni broj		102034237 PIB
Popunjiva Agencija za privredne registre		
750 1 2 3 Vrsta posla	19	20 21 22 23 24 25 26

Naziv: NEOPLANTA AD

Sediste: NOVI SAD, PRIMORSKA 90

BILANS USPEHA



7005016993684

u period 01.01.2012 do 31.12.2012


- u hiljadama dinara

Grupa racuna, racun	POZICIJA	AOP	Napomena broj	Iznos	
				Tekuca godina	Prethodna godina
1	2	3	4	5	6
	A. PRIHODI I RASHODI IZ REDOVNOG POSLOVANJA				
	I. POSLOVNI PRIHODI (202+203+204+205+206)	201		6136719	4479778
60 i 61	1. Prihodi od prodaje	202		5634699	4107958
62	2. Prihodi od aktiviranja ucinaka i robe	203		350568	340875
630	3. Povecanje vrednosti zaliha ucinaka	204		123723	5061
631	4. Smanjenje vrednosti zaliha ucinaka	205			
64 i 65	5. Ostali poslovni prihodi	206		27729	25884
	II. POSLOVNI RASHODI (208 DO 212)	207		5482033	4042722
50	1. Nabavna vrednost prodate robe	208		139188	89720
51	2. Troškovi materijala	209		4190104	2924691
52	3. Troškovi zarada, naknada zarada i ostali licni rashodi	210		643036	544726
54	4. Troškovi amortizacije i rezervisanja	211		125775	156496
53 i 55	5. Ostali poslovni rashodi	212		383930	327089
	III. POSLOVNI DOBITAK (201-207)	213		654686	437056
	IV. POSLOVNI GUBITAK (207-201)	214			
66	V. FINANSIJSKI PRIHODI	215		86637	65056
56	VI. FINANSIJSKI RASHODI	216		188608	127215
67 i 68	VII. OSTALI PRIHODI	217		106821	64399
57 i 58	VIII. OSTALI RASHODI	218		305684	315551
	IX. DOBITAK IZ REDOVNOG POSLOVANJA PRE OPOREZIVANJA (213-214+ 215-216+217-218)	219		353852	123745
	X. GUBITAK IZ REDOVNOG POSLOVANJA PRE OPOREZIVANJA (214-213- 215+216-217+218)	220			
69 - 59	XI. NETO DOBITAK POSLOVANJA KOJE SE OBUSTAVLJA	221			
59 - 69	XII. NETO GUBITAK POSLOVANJA KOJE SE OBUSTAVLJA	222			

upa racuna, racun	POZICIJA	AOP	Napomena broj	I z n o s	
				Tekuca godina	Prethodna godina
1	2	3	4	5	6
	B. DOBITAK PRE OPOREZIVANJA (219-220+221-222)	223		353852	123745
	V. GUBITAK PRE OPOREZIVANJA (220-219+222-221)	224			
	G. POREZ NA DOBITAK				
721	1. Poreski rashod perioda	225		20513	12523
722	2. Odloženi poreski rashodi perioda	226			
722	3. Odloženi poreski prihodi perioda	227		2748	5626
723	D. Isplacena licna primanja poslodavcu	228			
	Dj. NETO DOBITAK (223- 224- 225- 226+ 227- 228)	229		336087	116848
	E. NETO GUBITAK (224- 223+ 225+ 226- 227 + 228)	230			
	Ä...Ä. NETO DOBITAK KOJI PRIPADA MANJINSKIM ULAGACIMA	231			
	Z. NETO DOBITAK KOJI PRIPADA VLASNICIMA MATICNOG PRAVNOG LICA	232			
	I. ZARADA PO AKCIJI				
	1. Osnovna zarada po akciji	233			
	2. Umanjenja (razvodnjena) zarada po akciji	234			


u Novi SAD dana 26.2. 2013. godine

Lice odgovorno za sastavljanje
finansijskog izveštaja





Zakonski zastupnik



Obrazac propisan Pravilnikom o sadržini i formi obrazaca finansijskih izveštaja za privredna društva, zadruge, druga pravna lica i preduzetnike ("Službeni glasnik RS", br.114/06, 5/07, 119/08, 2/10, 101/12 i 118/12)

Popunjiva pravno lice - preduzetnik

08142289 Maticni broj	Sifra delatnosti	102034237 FIB
--------------------------	------------------	------------------

Popunjiva Agencija za privredne registre

750	<input type="checkbox"/>	<input type="checkbox"/>	<input type="checkbox"/>	<input type="checkbox"/>	<input type="checkbox"/>	<input type="checkbox"/>	<input type="checkbox"/>	<input type="checkbox"/>	<input type="checkbox"/>
1 2 3	19	20	21	22	23	24	25	26	

Vrsta posla

Naziv NEOPLANTA AD

Sedište NOVI SAD, PRIMORSKA 90

IZVESTAJ O PROMENAMA NA KAPITALU



7005016993714

u periodu od 01.01.2012. do 31.12.2012. godine

- u hiljadama dinara

Red. br.	OPIS	Osnovni kapital (grupa 30 bez 309)		Ostali kapital (racun 309)		Neplaceni upisani kapital (grupa 31)		Emisiona premija (racun 320)	
		AOP		AOP		AOP		AOP	
	1		2		3		4		5
1	Stanje na dan 01.01. prethodne godine _____	401	1191862	414		427		440	
2	Ispravka materijalno znacajnih gresaka i promena racunovodstvenih politika u prethodnoj godini - povecanje	402		415		428		441	
3	Ispravka materijalno znacajnih gresaka i promena racunovodstvenih politika u prethodnoj godini - smanjenje	403		416		429		442	
4	Korigovano pocetno stanje na dan 01.01. prethodne godine _____ (red.br. 1+2-3)	404	1191862	417		430		443	
5	Ukupna povecanja u prethodnoj godini	405		418		431		444	
6	Ukupna smanjenja u prethodnoj godini	406		419		432		445	
7	Stanje na dan 31.12. prethodne godine _____ (red.br. 4+5-6)	407	1191862	420		433		446	
8	Ispravka materijalno znacajnih gresaka i promena racunovodstvenih politika u tekucoj godini - povecanje	408		421		434		447	
9	Ispravka materijalno znacajnih gresaka i promena racunovodstvenih politika u tekucoj godini - smanjenje	409		422		435		448	
10	Korigovano pocetno stanje na dan 01.01. tekuce godine _____ (red.br. 7+8-9)	410	1191862	423		436		449	
11	Ukupna povecanja u tekucoj godini	411		424		437		450	
12	Ukupna smanjenja u tekucoj godini	412		425		438		451	
13	Stanje na dan 31.12. tekuce godine _____ (red.br. 10+11-12)	413	1191862	426		439		452	


Red. br.	OPIS	AOP	Rezerve (racun 321, 322)	AOP	Revalorizacione rezerve (racuni 330 i 331)	AOP	Nerealizovani dobiti po osnovu hartija od vrednosti (racun 332)	AOP	Nerealizovani gubici po osnovu hartija od vrednosti (racun 333)
	1		6		7		8		9
1	Stanje na dan 01.01. prethodne godine _____	453	53601	466	1920978	479		492	
2	Ispravka materijalno znacajnih gresaka i promena racunovodstvenih politika u prethodnoj godini - povecanje	454		467		480		493	
3	Ispravka materijalno znacajnih gresaka i promena racunovodstvenih politika u prethodnoj godini - smanjenje	455		468		481		494	
4	Korigovano pocetno stanje na dan 01.01. prethodne godine _____ (red.br. 1+2-3)	456	53601	469	1920978	482		495	
5	Ukupna povecanja u prethodnoj godini	457		470		483		496	
6	Ukupna smanjenja u prethodnoj godini	458		471		484		497	
7	Stanje na dan 31.12. prethodne godine _____ (red.br. 4+5-6)	459	53601	472	1920978	485		498	
8	Ispravka materijalno znacajnih gresaka i promena racunovodstvenih politika u tekucoj godini - povecanje	460		473		486		499	
9	Ispravka materijalno znacajnih gresaka i promena racunovodstvenih politika u tekucoj godini - smanjenje	461		474		487		500	
10	Korigovano pocetno stanje na dan 01.01. tekuce godine _____ (red.br. 7+8-9)	462	53601	475	1920978	488		501	
11	Ukupna povecanja u tekucoj godini	463		476		489		502	
12	Ukupna smanjenja u tekucoj godini	464		477		490		503	
13	Stanje na dan 31.12. tekuce godine _____ (red.br. 10+11-12)	465	53601	478	1920978	491		504	

Red. br.	OPIS	AOP	Nerasporedjeni dobitak (grupa 34)	AOP	Gubitak do visine kapitala (grupa 35)	AOP	Otkupljene sopstvene akcije i udeli (racun 037,237)	AOP	Ukupno (kol.2+3+4+5+6+7+8-9+10-11-12)
	1		10		11		12		13
1	Stanje na dan 01.01. prethodne godine _____	505	184585	518		531		544	3351026
2	Ispravka materijalno značajnih gresaka i promena računovodstvenih politika u prethodnoj godini - povećanje	506		519		532		545	
3	Ispravka materijalno značajnih gresaka i promena računovodstvenih politika u prethodnoj godini - smanjenje	507		520		533		546	
4	Korigovano početno stanje na dan 01.01. prethodne godine _____ (red.br. 1+2-3)	508	184585	521		534		547	3351026
5	Ukupna povećanja u prethodnoj godini	509	143251	522		535		548	143251
6	Ukupna smanjenja u prethodnoj godini	510		523		536		549	
7	Stanje na dan 31.12. prethodne godine _____ (red.br. 4+5-6)	511	327836	524		537		550	3494277
8	Ispravka materijalno značajnih gresaka i promena računovodstvenih politika u tekućoj godini - povećanje	512	0	525		538		551	9485
9	Ispravka materijalno značajnih gresaka i promena računovodstvenih politika u tekućoj godini - smanjenje	513	0	526		539		552	36522
10	Korigovano početno stanje na dan 01.01. tekuće godine _____ (red.br. 7+8-9)	514	327836	527		540		553	3494277
11	Ukupna povećanja u tekućoj godini	515	336087	528		541		554	336087
12	Ukupna smanjenja u tekućoj godini	516	27037	529		542		555	
13	Stanje na dan 31.12. tekuće godine _____ (red.br. 10+11-12)	517	636886	530		543		556	3803327

Red. br.	OPIS	ADP	Gubitak iznad visine kapitala (grupa 29)
	1		14
1	Stanje na dan 01.01. prethodne godine _____	557	
2	Ispravka materijalno značajnih gresaka i promena računovodstvenih politika u prethodnoj godini - povećanje	558	
3	Ispravka materijalno značajnih gresaka i promena računovodstvenih politika u prethodnoj godini - smanjenje	559	
4	Korigovano početno stanje na dan 01.01. prethodne godine _____ (red.br. 1+2-3)	560	
5	Ukupna povećanja u prethodnoj godini	561	
6	Ukupna smanjenja u prethodnoj godini	562	
7	Stanje na dan 31.12. prethodne godine _____ (red.br. 4+5-6)	563	
8	Ispravka materijalno značajnih gresaka i promena računovodstvenih politika u tekućoj godini - povećanje	564	
9	Ispravka materijalno značajnih gresaka i promena računovodstvenih politika u tekućoj godini - smanjenje	565	
10	Korigovano početno stanje na dan 01.01. tekuće godine _____ (red.br. 7+8-9)	566	
11	Ukupna povećanja u tekućoj godini	567	
12	Ukupna smanjenja u tekućoj godini	568	
13	Stanje na dan 31.12. tekuće godine _____ (red.br. 10+11-12)	569	

u Novi SAD dana 26.2. 2013. godine

Lice odgovorno za sastavljanje
finansijskog izveštaja





Zakonski zastupnik



Obrazac propisan Pravilnikom o sadržini i formi obrazaca finansijskih izveštaja za privredna društva, zadruge, druga pravna lica i preduzetnike ("Službeni glasnik RS", br.114/06, 5/07, 119/08, 2/10, 101/12 i 118/12)

Popunjava pravno lice - preduzetnik		
08142289 Maticni broj	<input type="text"/> Sifra delatnosti	102034237 PIB
Popunjava Agencija za privredne registre		
750 1 2 3 Vrsta posla	<input type="checkbox"/> 19	<input type="checkbox"/> <input type="checkbox"/> <input type="checkbox"/> <input type="checkbox"/> <input type="checkbox"/> <input type="checkbox"/> <input type="checkbox"/> <input type="checkbox"/> 20 21 22 23 24 25 26

Naзив NEOPLANTA AD

Sedište NOVI SAD, PRIMORSKA 90

IZVESTAJ O TOKOVIMA GOTOVINE



7005016993691

u periodu od 01.01.2012. do 31.12.2012. godine

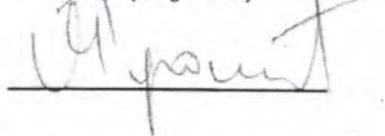
- u hiljadama dinara

POZICIJA	AOP	Iznos	
		Tekuca godina	Prethodna godina
1	2	3	4
A. TOKOVI GOTOVINE IZ POSLOVNIH AKTIVNOSTI			
I. Prilivi gotovine iz poslovnih aktivnosti (1 do 3)	301	5869051	4355489
1. Prodaja i primljeni avansi	302	5866794	4352229
2. Primljene kamate iz poslovnih aktivnosti	303	355	317
3. Ostali prilivi iz redovnog poslovanja	304	1902	2943
II. Odlivi gotovine iz poslovnih aktivnosti (1 do 5)	305	6003371	3804404
1. Isplate dobavljačima i dati avansi	306	4808942	2919667
2. Zarade, naknade zarada i ostali licni rashodi	307	519691	381186
3. Placene kamate	308	56983	54650
4. Porez na dobitak	309	11480	12523
5. Placanja po osnovu ostalih javnih prihoda	310	606275	436378
III. Neto priliv gotovine iz poslovnih aktivnosti (I-II)	311	0	551085
IV. Neto odliv gotovine iz poslovnih aktivnosti (II -I)	312	134320	0
B. TOKOVI GOTOVINE IZ AKTIVNOSTI INVESTIRANJA			
I. Prilivi gotovine iz aktivnosti investiranja (1 do 5)	313	937	12768
1. Prodaja akcija i udela (neto prilivi)	314		
2. Prodaja nematerijalnih ulaganja, nekretnina, postrojenja, opreme i bioloških sredstava	315	937	12768
3. Ostali finansijski plasmani (neto prilivi)	316		
4. Primljene kamate iz aktivnosti investiranja	317		
5. Primljene dividende	318		
II. Odlivi gotovine iz aktivnosti investiranja (1 do 3)	319	769014	277907
1. Kupovina akcija i udela (neto odlivi)	320		
2. Kupovina nematerijalnih ulaganja, nekretnina, postrojenja, opreme i bioloških sredstava	321	769014	277907
3. Ostali finansijski plasmani (neto odlivi)	322		
III. Neto priliv gotovine iz aktivnosti investiranja (I - II)	323		
IV. Neto odliv gotovine iz aktivnosti investiranja (II - I)	324	768077	265139


POZICIJA	AOP	Iznos	
		Tekuća godina	Prethodna godina
1	2	3	4
V TOKOVI GOTOVINE IZ AKTIVNOSTI FINANSIRANJA			
I Prilivi gotovine iz aktivnosti finansiranja (1 do 3)	325	899049	0
1. Uvećanje osnovnog kapitala	326		
2. Dugoročni i kratkorocni krediti i neto prilivi	327	899049	0
3. Ostale dugoročne i kratkoročne obaveze	328		
II. Odlivi gotovine iz aktivnosti finansiranja (1 do 4)	329	3428	271958
1. Otkup sopstvenih akcija i udela	330		
2. Dugoročni i kratkorocni krediti i ostale obaveze (neto odlivi)	331	0	271958
3. Finansijski lizing	332	3428	0
4. Isplacene dividende	333		
III. Neto priliv gotovine iz aktivnosti finansiranja (I - II)	334	895621	0
IV. Neto odliv gotovine iz aktivnosti finansiranja (II - I)	335	0	271958
G. SVEGA PRILIVI GOTOVINE (301+313+325)	336	6769037	4368257
D. SVEGA ODLIVI GOTOVINE (305+319+329)	337	6775813	4354269
Dj. NETO PRILIVI GOTOVINE (336-337)	338	0	13988
E. NETO ODLIV GOTOVINE (337-336)	339	6776	0
Ä...Ä. GOTOVINA NA POCETKU OBRACUNSKOG PERIODA	340	21151	9810
Z. POZITIVNE KURSNE RAZLIKE PO OSNOVU PRERACUNA GOTOVINE	341	39352	0
I. NEGATIVNE KURSNE RAZLIKE PO OSNOVU PRERACUNA GOTOVINE	342	43101	2647
J. GOTOVINA NA KRAJU OBRACUNSKOG PERIODA (338-339+340+341-342)	343	10626	21151

u Novi SAD

dana 26.2. 2013. godine

Lice odgovorno za sastavljanje
finansijskog izveštaja



Zakonski zastupnik



Obrazac propisan Pravilnikom o sadržini i formi obrazaca finansijskih izveštaja za privredna društva, zadruge, druga pravna lica i preduzetnike ("Službeni glasnik RS", br.114/06, 5/07, 119/08, 2/10, 101/12 i 118/12)

NEOPLANTA A.D. NOVI SAD

NAPOMENE UZ FINANSIJSKE IZVEŠTAJE
ZA 2012. GODINU

SADRŽAJ

	Strana
Osnovne informacije	6
Osnove za sastavljanje i prezentaciju finansijskih izveštaja i računovodstveni metod	6
Pregled značajnih računovodstvenih politika	8
Pregled značajnih računovodstvenih procena	15
Ostale napomene	16
Statistički aneks	45

Napomene uz finansijske izveštaje

1. OSNOVNE INFORMACIJE

Industrija mesa „NEOPLANTA“ a.d. Novi Sad (u daljem tekstu Društvo) se bavi proizvodnjom, preradom i distribucijom mesa za ljudsku ishranu. Društvo je osnovano kao društveno preduzeće rešenjem Fi 1649/80 dana 10.12.1980. godine. Od 1998. godine Društvo je organizovano u formi akcionarskog društva.

U skladu sa Zakonom o preduzećima i Zakonom o klasifikaciji delatnosti Društvo je izvršilo usaglašavanje upisom u sudski registar (reg. ul. 1-1382-00). Društvo je 25.10.2005. godine izvršilo prevođenje u Registar Privrednih subjekata kod Agencije za privredne registre, broj registracije BD 51366.

Društvo je 22.06.2012. godine usvojilo Ugovor o organizovanju i Statut radi usklađivanja sa Zakonom o privrednim društvima („Sl. Glasnik 36/2011 i 99/2011)

Sedište preduzeća je u Novom Sadu, ulica Primorska br. 90. Matični broj Društvo je 08142289, a poreski identifikacioni broj (PIB) je 102034237.

Osnovna delatnost Društva je prerada i konzervisanje mesa (šifra delatnosti – 1011). Takođe, Društvo je registrovano i za trgovinu na malo, spoljno-trgovinski promet i pružanje usluga u spoljno-trgovinskom prometu.

Na dan 31. decembar 2012. godine prosečan broj zaposlenih po osnovu stanja krajem meseca bio je 683 zaposlena (na dan 31. decembar 2011. godine – 683 zaposlenih).

Za poslovanje Društva odgovoran je direktor Boris Mačak.

2. OSNOVE ZA SASTAVLJANJE I PREZENTACIJU FINANSIJSKIH IZVEŠTAJA I RAČUNOVODSTVENI METOD

Finansijski izveštaji

Finansijski izveštaji Društva uključuju bilans stanja na dan 31. decembra 2012. godine, bilans uspeha, izveštaj o promenama na kapitalu i izveštaj o tokovima gotovine za godinu koja se završava na taj dan kao i pregled značajnih računovodstvenih politika i procena, te napomene uz finansijske izveštaje.

2.1. Osnove za sastavljanje i prezentaciju finansijskih izveštaja

Na osnovu Zakona o računovodstvu i reviziji (Službeni glasnik RS br. 46 od 2. juna 2006. godine) i Zakona o izmenama i dopunama Zakona o računovodstvu i reviziji („Sl. glasnik RS“ broj 111/2009), pravna lica i preduzetnici u Republici Srbiji su u obavezi da vođenje poslovnih knjiga, priznavanje i procenjivanje imovine i obaveza, prihoda i rashoda, sastavljanje, prikazivanje, dostavljanje i obelodanjivanje finansijskih izveštaja vrše u skladu sa zakonskom i profesionalnom regulativom, koja podrazumeva Okvir za pripremanje i prikazivanje finansijskih izveštaja (“Okvir”), Međunarodne računovodstvene standarde (“MRS”), odnosno Međunarodne standarde finansijskog izveštavanja (“MSFI”), kao i tumačenja koja su sastavni deo standarda koji su bili na snazi na dan 31. decembra 2002. godine.

Napomene uz finansijske izveštaje

2. OSNOVE ZA SASTAVLJANJE I PREZENTACIJU FINANSIJSKIH IZVEŠTAJA I RAČUNOVODSTVENI METOD (nastavak)

2.1. Osnove za sastavljanje i prezentaciju finansijskih izveštaja (nastavak)

Prevod osnovnih tekstova Međunarodnih računovodstvenih standarda (MRS), odnosno Međunarodnih standarda finansijskog izveštavanja (MSFI) i odgovarajuća tumačenja, izdati od Odbora za međunarodne računovodstvene standarde ("Odbor") i Komiteta za tumačenje međunarodnog finansijskog izveštavanja ("Komitet") izdati do 1. Januara 2009. godine zvanično su usvojeni Rešenjem Ministra finansija Republike Srbije ("Ministarstvo") br. 401-00-1380/2010-16 i objavljeni u Službenom glasniku RS br. 77 na dan 25. oktobra 2010. godine.

Međutim, do datuma sastavljanja priloženih finansijskih izveštaja, nisu bile prevedene sve izmene MRS/MSFI i IFRIC tumačenja koja su bila na snazi za godišnje periode koji počinju 1. januara 2010. godine (što se posebno odnosi na period nakon donošenja Rešenja od strane Ministarstva). Pri tom, priloženi finansijski izveštaji su prikazani u formatu propisanom Pravilnikom o sadržini i formi obrazaca finansijskih izveštaja za privredna društva, zadruge, druga pravna lica i preduzetnike ("Službeni glasnik RS" br. 114 od 22. decembra 2006. godine, 119 od 26. decembra 2008. i 2/10 od 15. januara 2010. godine), koji preuzima zakonom definisan potpun skup finansijskih izveštaja koji odstupa od onog definisanog u MRS 1 "Prikazivanje finansijskih izveštaja", a uz to u pojedinim delovima odstupa i od načina prikazivanja određenih bilansnih pozicija predviđenih navedenim standardom.

Shodno navedenom, a imajući u vidu potencijalno materijalne efekte koje odstupanja računovodstvenih propisa Republike Srbije od MSFI i MRS mogu imati na realnost i objektivnost finansijskih izveštaja Društva, priloženi finansijski izveštaji se ne mogu smatrati finansijskim izveštajima sastavljenim u saglasnosti sa MSFI i MRS.

Finansijski izveštaji su sastavljeni u skladu sa načelom istorijskog troška, osim ako je drugačije navedeno u računovodstvenim politikama koje su date u daljem tekstu.

Društvo je u sastavljanju ovih finansijskih izveštaja primenjivalo računovodstvene politike obelodanjene u napomeni 3 uz finansijske izveštaje. Navedene računovodstvene politike su konzistentno primenjene za sve prezentovane periode izveštavanja.

Finansijski izveštaji Društva su iskazani u hiljadama dinara. Dinar predstavlja zvaničnu izveštajnu valutu u Republici Srbiji.

2.2. Uporedni podaci

Uporedne podatke predstavljaju finansijski izveštaji Društva na dan i za godinu koja se završila na dan 31. decembra 2011. godine, koji su bili predmet nezavisne revizije.

Napomene uz finansijske izveštaje

3. PREGLED ZNAČAJNIH RAČUNOVODSTVENIH POLITIKA

3.1. Prihodi i rashodi

Prihodi od prodaje priznaju se kada se rizik i korist povezani sa pravom vlasništva prenose na kupca, a to podrazumeva datum isporuke proizvoda kupcu. Prihodi od usluga se priznaju kada se usluga izvrši.

Prihodi se iskazuju po pravičnoj vrednosti sredstava koja su primljena ili će biti primljena, u neto iznosu nakon umanjena za date popuste i porez na dodatu vrednost.

Prihodi i rashodi od kamata se knjiže u korist, odnosno na teret obračunskog perioda na koji se odnose.

Sa datumom na koji se knjiže prihodi takođe se knjiže i odgovarajući rashodi (princip uzročnosti prihoda i rashoda).

Troškovi održavanja i opravki osnovnih sredstava se pokrivaju iz prihoda obračunskog perioda u kome nastanu.

3.2. Preračunavanje sredstava i obaveza u stranim sredstvima plaćanja

Poslovne promene nastale u stranim sredstvima plaćanja preračunate su u dinare po srednjem kursu utvrđenom na međubankarskom tržištu deviza, koji je važio na dan poslovne promene.

Sredstva i obaveze iskazane u stranim sredstvima plaćanja na dan bilansa stanja, preračunati su u dinare po srednjem kursu utvrđenom na međubankarskom tržištu deviza koji je važio na taj dan.

Pozitivne i negativne kursne razlike nastale prilikom poslovnih transakcija u stranim sredstvima plaćanja i prilikom preračuna pozicija bilansa stanja iskazanih u stranim sredstvima plaćanja knjižene su u korist ili na teret bilansa uspeha, kao dobiti ili gubici po osnovu kursnih razlika.

3.3. Beneficije za zaposlene

a) Porezi i doprinosi fondovima za socijalnu sigurnost zaposlenih

U skladu sa propisima koji se primenjuju u Republici Srbiji, Društvo je u obavezi da plaća poreze i doprinose poreskim organima i državnim fondovima kojima se obezbeđuje socijalna sigurnost zaposlenih. Ove obaveze uključuju poreze i doprinose za zaposlene na teret poslodavca u iznosima obračunatim po stopama propisanim zakonskim propisima. Društvo je, takođe obavezno da od bruto zarade zaposlenih obustavi doprinose i da ih, u ime zaposlenih, uplati fondovima. Porezi i doprinosi na teret poslodavca i porezi i doprinosi na teret zaposlenog se knjiže na teret rashoda perioda na koji se odnose.

b) Obaveze po osnovu otpremnina

Društvo je na osnovu odredbi Zakona o radu u obavezi da isplati zaposlenima otpremnine, pri prestanku radnog odnosa radi korišćenja prava na penziju, u visini tri prosečne zarade isplaćene u Republici, prema poslednjem objavljenom podatku republičkog organa nadležnog za poslove statistike. U skladu sa zahtevima MRS 19 „Primanja zaposlenih“, vrši se procena naknade zaposlenima po osnovu otpremnina za odlazak u penziju i priznaje kao rezervisanje u bilansu stanja.

Napomene uz finansijske izveštaje

3. PREGLED ZNAČAJNIH RAČUNOVODSTVENIH POLITIKA (nastavak)**3.4. Porezi i doprinosi****3.4.1. Porez na dobit****a) Tekući porez na dobitak**

Tekući porez na dobitak predstavlja iznos koji se obračunava i plaća u skladu sa Zakonom o porezu na dobit preduzeća važećim u Republici Srbiji.

Porez na dobitak u visini od 10% (2011. godina: 10%) se plaća na poresku osnovicu utvrđenu poreskim bilansom. Poreska osnovica prikazana u poreskom bilansu uključuje dobit prikazanu u zvaničnom bilansu uspeha i korekcije definisane poreskim propisima Republike Srbije.

Zakon o porezu na dobit Republike Srbije ne predviđa da se poreski gubici iz tekućeg perioda mogu koristiti kao osnova za povraćaj poreza plaćenog u prethodnim periodima. Međutim, gubici koji su iskazani u poreskim bilansima do 2009 godine mogu se koristiti za umanjenje poreske osnovice budućih obračunskih perioda u narednih deset godina od dana ostvarivanja prava, a gubici ostvareni i iskazani u poreskom bilansu za 2010 godinu i na dalje mogu se koristiti za umanjenje poreske osnovice budućih obračunskih perioda, ali ne duže od 5 godina.

b) Odloženi porez na dobitak

Odloženi porez na dobitak se obračunava korišćenjem metode utvrđivanja obaveza prema bilansu stanja, za privremene razlike proizašle iz razlike između poreske osnovice sredstava i obaveza u bilansu stanja i njihove knjigovodstvene vrednosti. Važeće poreske stope na datum bilansa stanja se koriste za utvrđivanje razgraničenog iznosa poreza na dobit. Odložene poreske obaveze se priznaju za sve oporezive privremene razlike. Odložena poreska sredstva se priznaju za sve odbitne privremene razlike i efekte prenetog gubitka i poreskih kredita na poreski bilans, koji se mogu prenositi, do stepena do kojeg će verovatno postojati oporeziva dobit od koje se odložena poreska sredstva mogu iskoristiti.

Odloženi porez se knjiži na teret ili u korist bilansa uspeha, osim kada se odnosi na pozicije koje se knjiže direktno u korist ili na teret kapitala, i u tom slučaju se odloženi porez takođe raspoređuje u okviru kapitala.

3.4.2. Porezi i doprinosi koji ne zavise od rezultata

Porezi i doprinosi koji ne zavise od rezultata uključuju porez na imovinu i druge poreze i doprinose koji se plaćaju prema raznim republičkim i opštinskim propisima. Ostali porezi i doprinosi priznaju se kao rashod perioda u kome su nastali.

Napomene uz finansijske izveštaje

3. PREGLED ZNAČAJNIH RAČUNOVODSTVENIH POLITIKA (nastavak)

3.5. Nekretnine, postrojenja i oprema

Početno merenje nekretnina, postrojenja i opreme, koji ispunjavaju uslove za priznavanje sredstava, vrši se po nabavnoj vrednosti ili ceni koštanja. Naknadni izdaci za nekretnine, postrojenja i opremu priznaju se kao sredstvo samo kada se tim izdacima poboljšava stanje sredstva iznad njegovog prvobitno procenjenog standardnog učinka. Svi ostali naknadno nastali izdaci priznaju se kao rashod u periodu u kojem su nastali.

Nakon početnog priznavanja, nekretnine (zemljište i građevinski objekti) se iskazuju po revalorizovanom iznosu, koji izražava njihovu poštenu vrednost na dan revalorizacije, umanjenoj za ukupan iznos ispravke vrednosti po osnovu amortizacije i ukupan iznos ispravke vrednosti po osnovu gubitka zbog obezvređenja.

Poštenu vrednost nekretnina čini njihova tržišna vrednost koja se utvrđuje procenom. Revalorizacija se vrši samo kada se poštena vrednost revalorizovanog sredstva znatno razlikuje od njegove iskazane vrednosti.

Postrojenja i oprema nakon početnog priznavanja iskazuju se po nabavnoj ceni ili po ceni koštanja umanjenoj za ukupan iznos obračunate amortizacije i ukupan iznos gubitka zbog obezvređenja.

Dobici ili gubici koji proisteknu iz rashodovanja ili otuđenja priznaju se kao prihod ili rashod u bilansu uspeha.

3.6. Amortizacija

Amortizacija nekretnina, postrojenja i opreme obračunava se proporcionalnim metodom, tokom procenjenog veka korisne upotrebe. Korisni vek upotrebe i stope amortizacije za glavne grupe sredstava su sledeće:

	Godine
Građevinski objekti	25-40
Oprema za proizvodnju	8-12
Motorna vozila	6-8
Kompjuteri	4
Ostala oprema	5-7

Amortizacione stope se revidiraju svake godine radi utvrđivanja one amortizacije koja odražava stvarni utrošak ovih sredstava u toku poslovanja na osnovu preostalog veka njihovog korišćenja.

Napomene uz finansijske izveštaje

3. PREGLED ZNAČAJNIH RAČUNOVODSTVENIH POLITIKA (nastavak)**3.7. Biološka sredstva**

Biološka sredstva se odmeravaju pri početnom priznavanju i na datum svakog bilansa stanja po fer vrednosti umanjenoj za procenjene troškove prodaje, osim u slučaju ako se fer vrednost, pri početnom priznavanju, ne može pouzdano utvrditi. U tom slučaju biološko sredstvo se odmerava po nabavnoj vrednosti umanjenoj za eventualnu ispravku vrednosti i eventualne kumulirane gubitke po osnovu umanjenja vrednosti.

Dobitak /(gubitak) pri početnom priznavanju biološkog sredstva po fer vrednosti umanjenoj za procenjene troškove prodaje, kao i pri promeni fer vrednosti umanjenoj za procenjene troškove prodaje, uključuje se u ostale prihode ili troškove perioda u kome je nastao.

Poljoprivredni proizvodi ubrani od bioloških sredstava Društva odmeravaju se po fer vrednosti umanjenoj za procenjene troškove prodaje u momentu ubiranja.

Dobitak /(gubitak) iz početnog priznavanja poljoprivrednog proizvoda po fer vrednosti umanjenoj za procenjene troškove prodaje uključuje se u ostale prihode ili troškove perioda u kom je nastao.

3.8. Dugoročni finansijski plasmani

Dugoročni finansijski plasmani obuhvataju učešća u kapitalu poslovnih banaka i drugih pravnih lica iskazani po metodu nabavne vrednosti koja se umanjuje za obezvređenja na osnovu procene rukovodstva radi svođenja na njihovu nadoknadivu vrednost. Pored prethodno navedenog, dugoročni finansijski plasmani uključuju i dugoročna potraživanja po osnovu stanova prodatih po ugovorima, kredita za stambenu izgradnju i udruženih novčanih sredstava za solidarnu stambenu izgradnju. Ova potraživanja su nastala u prethodnim godinama po tada važećim zakonima i propisima. Društvo više ne odobrava ovakve dugoročne pozajmice. Ovi zajmovi se iskazuju po amortizovanoj vrednosti uz zakonom određenu revalorizaciju u toku godine.

3.9. Umanjenje vrednosti

Na svaki datum bilansa stanja Društvo preispituje knjigovodstvene iznose svoje materijalne imovine da bi utvrdilo postoje li naznake da je došlo do gubitaka usled umanjenja vrednosti navedene imovine. Ako postoje takve naznake, procenjuje se nadoknadivi iznos sredstva da bi se mogao utvrditi eventualni gubitak nastao umanjenjem. Ako nije moguće proceniti nadoknadivi iznos pojedinog sredstva, Društvo procenjuje nadoknadivi iznos jedinice koja generiše novac, a kojoj to sredstvo pripada.

Nadoknadiva vrednost je neto prodajna cena ili vrednost u upotrebi, zavisno od toga koja je viša. Za potrebe procene vrednosti u upotrebi, procenjeni budući novčani tokovi diskontuju se do sadašnje vrednosti primenom diskontne stope pre oporezivanja koja odražava sadašnju tržišnu procenu vremenske vrednosti novca i rizike specifične za to sredstvo.

Ako je procenjen nadoknadivi iznos sredstva (ili jedinice koja generiše novac) manji od knjigovodstvenog iznosa, onda se knjigovodstveni iznos toga sredstva (ili jedinice koja generiše novac) umanjuje do nadoknadivog iznosa. Gubici od umanjenja vrednosti priznaju se odmah kao rashod, osim ako sredstvo nije zemljište ili zgrada koje se ne koristi kao investiciona nekretnina koja je iskazana po revaloriziranom iznosu, u kojem slučaju se gubitak od umanjenja iskazuje kao smanjenje vrednosti nastalo revalorizacijom sredstva.

Napomene uz finansijske izveštaje

3. PREGLED ZNAČAJNIH RAČUNOVODSTVENIH POLITIKA (nastavak)**3.9. Umanjenje vrednosti (nastavak)**

Kod naknadnog poništenja gubitka od umanjenja vrednosti, knjigovodstveni iznos sredstva (jedinice koja generiše novac) povećava se do revidiranog procenjenog nadoknadivog iznosa toga sredstva, pri čemu veća knjigovodstvena vrednost ne premašuje knjigovodstvenu vrednost koja bi bila utvrđena da u prethodnim godinama nije bilo priznatih gubitaka na tom sredstvu (jedinici koja generiše novac) usled umanjenja vrednosti. Poništenje gubitka od umanjenja vrednosti odmah se priznaje kao prihod, osim ako se predmetno sredstvo ne iskazuje po procenjenoj vrednosti, u kojem slučaju se poništenje gubitka od umanjenja vrednosti iskazuje kao povećanje usled revalorizacije.

Na dan 31. decembra 2012. godine, na osnovu procene rukovodstva Društva, ne postoje indicije da je vrednost nekretnina, postrojenja i opreme obezvređena.

3.10. Zalihe

Zalihe materijala i robe mere se po nabavnoj vrednosti, dok se zalihe materijala koji je proizveden kao sopstveni učinak mere po ceni koštanja, odnosno po neto prodajnoj vrednosti, ako je niža.

Nabavnu vrednost ili cenu koštanja zaliha čine svi troškovi nabavke, troškovi proizvodnje i drugi nastali troškovi neophodni za dovođenje zaliha na njihovo sadašnje mesto i stanje. Troškovi nabavke čine nabavnucenu, uvozne dažbine i druge poreze, troškove prevoza, manipulativne troškove i druge troškove koji se mogu direktno pripisati sticanju gotovih proizvoda, materijala i usluga. Popusti, rabati i druge slične stavke oduzimaju se pri utvrđivanju troškova nabavke.

Kada se materijal proizvodi kao proizvod sopstvene proizvodnje i dalje koristi u narednoj fazi procesa proizvodnje, njegova procena vrši se u visini troškova proizvodnje tih zaliha, a najviše do neto prodajne vrednosti tih zaliha.

Obračun izlaza zaliha materijala i robe se vrši po metodi prosečne ponderisane cene.

Zalihe nedovršene proizvodnje i gotovih proizvoda nastaju kao rezultat proizvodnog procesa. i mere se po ceni koštanja, odnosno po neto prodajnoj vrednosti, ako je niža. troškovi proizvodnje zaliha obuhvataju troškove koje su direktno povezani sa jedinicama proizvoda. Oni takođe obuhvataju i sistematsko dodeljivanje fiksnih i promenljivih režijskih troškova, koji nastaju prilikom utroška materijala za proizvodnju gotovih proizvoda.

Zalihe nedovršene proizvodnje i gotovih proizvoda mere se po ceni koštanja, a izlaz zaliha se utvrđuje metodom prosečne ponderisane cene.

Napomene uz finansijske izveštaje

3. PREGLED ZNAČAJNIH RAČUNOVODSTVENIH POLITIKA (nastavak)**3.11. Finansijski instrumenti**

Finansijska sredstva i finansijske obaveze se evidentiraju u bilansu stanja Društva, od momenta kada se Društvo ugovornim odredbama vezalo za instrument. Kupovina ili prodaja finansijskih sredstava priznaje se primenom obračuna na datum poravnanja, odnosno datum kada je sredstvo isporučeno drugoj strani.

Finansijska sredstva prestaju da se priznaju kada Društvo izgubi kontrolu nad ugovorenim pravima nad tim instrumentima, što se dešava kada su prava korišćenja instrumenata realizovana, istekla, napuštena ili ustupljena. Finansijska obaveza prestaje da se priznaje kada je obaveza predviđena ugovorom ispunjena, otkazana ili istekla.

a) Učešća u kapitalu

Učešća u kapitalu banaka i drugih pravnih lica koja se kotiraju na berzi se početno odmeravaju po nabavnoj vrednosti. Naknadno odmeravanje se vrši, na svaki datum bilansa stanja, radi usklađivanja njihove vrednosti sa tržišnom vrednošću.

Dugoročni finansijski plasmani koji obuhvataju učešća u kapitalu povezanih pravnih lica, poslovnih banaka i drugih pravnih lica koja se ne kotiraju na berzi iskazuju se po metodu nabavne vrednosti koja se umanjuje za obezvređenja na osnovu procene rukovodstva radi svođenja na njihovu nadoknadivu vrednost.

b) Potraživanja od kupaca, kratkoročni plasmani i ostala kratkoročna potraživanja

Potraživanja od kupaca, kratkoročni plasmani i ostala kratkoročna potraživanja iskazuju se po nominalnoj vrednosti, umanjenoj za ispravke vrednosti izvršene na osnovu procene njihove naplativosti od strane rukovodstva.

v) Gotovina i gotovinski ekvivalenti

Pod gotovinom i gotovinskim ekvivalentima u finansijskim izveštajima Društva iskazuju se gotovina u blagajni i stanja na tekućim računima i ostala novčana sredstva raspoloživa do tri meseca.

g) Finansijske obaveze

Instrumenti finansijskih obaveza su klasifikovani u skladu sa suštinom ugovornih odredbi. Finansijske obaveze se iskazuju po nominalnoj vrednosti, uvećanoj za kamate na osnovu zaključenih ugovora, koja korespondira efektivnoj kamatnoj stopi.

d) Obaveze iz poslovanja

Obaveze prema dobavljačima i ostale obaveze iz poslovanja se procenjuju po vrednosti primljenih sredstava.

Napomene uz finansijske izveštaje

3. PREGLED ZNAČAJNIH RAČUNOVODSTVENIH POLITIKA (nastavak)**3.12. Obelodanjivanje odnosa sa povezanim pravnim licima**

Za svrhe ovih finansijskih izveštaja, pravna lica se tretiraju kao povezana ukoliko jedno pravno lice ima mogućnost kontrolisanja drugog pravnog lica ili vrši značajan uticaj na finansijske i poslovne odluke drugog lica u skladu sa odredbama MRS 24: „Obelodanjivanje povezanih strana“.

Povezanim pravnim licima u smislu napred navedenog standarda, Društvo smatra pravna lica u kojima ima učešće u kapitalu, odnosno pravna lica sa učešćem u kapitalu Društva.

Povezana lica mogu ulaziti u transakcije koje nepovezana lica možda ne bi vršila i transakcije sa povezanim licima mogu se obavljati pod drugačijim uslovima i drugačijim iznosima u odnosu na iste transakcije sa nepovezanim pravnim licima.

Društvo pruža usluge povezanim licima i istovremeno je korisnik njihovih usluga. Odnosi između Društva i povezanih lica regulisani su na ugovornoj osnovi i po tržišnim uslovima.

Društvo u priloženim finansijskim izveštajima nije izvršilo obelodanjivanje svih transakcija sa povezanim stranama na način kako to zahteva MRS 24 „Obelodanjivanje povezanih strana“.

3.12. Nematerijalna ulaganja

Usvajanje principa definisanih MRS 38 rezultiralo je procenom korisnog veka upotrebe nematerijalnih ulaganja za svako ulaganje pojedinačno i u skladu sa time, u klasifikovanju ulaganja u dve kategorije: ulaganja sa ograničenim ili neograničenim vekom upotrebe. U slučaju ulaganja sa ograničenim vekom upotrebe, ona se amortizuju u toku definisanog veka. Period i metod amortizacije ulaganja sa ograničenim vekom upotrebe predmet su pregleda i usaglašavanja ukoliko se pojave indikacije obezvređivanja ulaganja ili najređe jednom godišnje. Ulaganja sa neograničenim vekom upotrebe se ne amortizuju, budući da nije moguće definisati period u kome se očekuju neto gotovinski prilivi po osnovu njihovog korišćenja. Ulaganja sa neograničenim vekom upotrebe se ispituju na dan svakog bilansa stanja u pogledu njihove vrednosti, kako bi se obezbedilo da ista ne prelazi iznos nadoknadive vrednosti, bez obzira da li postoje indikatori obezvređivanja.

Nematerijalna ulaganja koja su, prema *MSFI 5 Stalna sredstva namenjena prodaji i poslovanja koja prestaju* klasifikovana kao sredstva namenjena prodaji, na dan bilansa iskazuju se kao obrtna sredstva i procenjuju se po nižoj vrednosti između knjigovodstvene i fer (poštene) vrednosti umanjene za troškove prodaje

Napomene uz finansijske izveštaje

4. PREGLED ZNAČAJNIH RAČUNOVODSTVENIH PROCENA

Prezentacija finansijskih izveštaja zahteva od rukovodstva Društva korišćenje najboljih mogućih procena i razumnih pretpostavki, koje imaju efekta na prezentovane vrednosti sredstava i obaveza kao i obelodanjivanje potencijalnih potraživanja i obaveza na dan sastavljanja finansijskih izveštaja, kao i prihoda i rashoda u toku izveštajnog perioda. Ove procene i pretpostavke su zasnovane na informacijama raspoloživim na dan sastavljanja finansijskih izveštaja.

U nastavku su prikazane ključne pretpostavke vezane za budućnost i ostali izvori procenivanja neizvesnosti na datum bilansa stanja koje predstavljaju značajan rizik, za materijalne korekcije iznosa pozicija bilansa stanja u sledećoj finansijskoj godini.

4.1. Amortizacija i stope amortizacije

Obračun amortizacije i stope amortizacije su zasnovane na projektovanom ekonomskom veku opreme i nematerijalnih ulaganja. Jednom godišnje Društvo procenjuje ekonomski vek na osnovu trenutnih predviđanja.

4.2. Ispravka vrednosti potraživanja i kratkoročnih plasmana

Društvo vrši obezvređenje sumnjivih potraživanja od kupaca i drugih dužnika na osnovu procenjenih gubitaka koji nastaju, ako dužnici nisu u mogućnosti da izvrše plaćanja. Odluku o direktnom i indirektnom otpisu finansijskih plasmana i potraživanja donosi Odbor direktora. Ovo zahteva procene vezane za buduće ponašanje kupaca i time izazvane buduće naplate. Međutim, značajan deo potraživanja Društva se odnosi na potraživanja od povezanih pravnih lica kod kojih je, na osnovu procena i dosadašnjih iskustava, ukupna sadašnja vrednost potraživanja naplativa.

4.3. Fer vrednost

Poslovna politika Društva je da obelodani informacije o pravičnoj vrednosti aktive i pasive za koju postoje zvanične tržišne informacije i kada se pravična vrednost značajno razlikuje od knjigovodstvene vrednosti. U Republici Srbiji ne postoji dovoljno tržišnog iskustva, kao ni stabilnosti i likvidnosti kod kupovine i prodaje potraživanja i ostale finansijske aktive i pasive, pošto zvanične tržišne informacije nisu u svakom trenutku raspoložive. Stoga, pravičnu vrednost nije moguće pouzdano utvrditi u odsustvu aktivnog tržišta. Rukovodstvo Društva vrši procenu rizika i, u slučajevima kada se oceni da vrednost po kojoj se imovina vodi u poslovnim knjigama neće biti realizovana, vrši ispravku vrednosti. Po mišljenju rukovodstva Društva, iznosi u ovim finansijskim izveštajima odražavaju vrednost koja je, u datim okolnostima, najverodostojnija i najkorisnija za potrebe izveštavanja.

Napomene uz finansijske izveštaje**5. NEMATERIJALNA ULAGANJA**

Vrednost nematerijalnih ulaganja na dan finansijskih izveštaja je sledeće:

<i>(u 000 RSD)</i>	31.12.2012.	31.12.2011.
Ostala nematerijalna ulaganja	17.988	17.105
Ispravka vrednosti ostalih nematerijalnih ulaganja	(9.789)	(7.309)
Nematerijalna ulaganja u pripremi	13.511	13.511
Ukupno nematerijalna ulaganja	21.710	23.307

Nematerijalna ulaganja u pripremi se odnose na CSB softver namenjen za proces proizvodnje, ali koji još uvek nije u potpunosti instaliran.

6. NEKRETNINE, POSTROJENJA I OPREMA I BIOLOŠKA SREDSTVA

Struktura nekretnina, postrojenja i opreme i bioloških sredstava na dan finansijskih izveštaja je sledeća:

<i>(u 000 RSD)</i>	31.12.2012.	31.12.2011.
Zemljišta	1.358.976	1.358.976
Građevinski objekti	865.142	855.565
Ispravka vrednosti građevinskih objekata	(147.793)	(109.611)
Postrojenja i oprema	868.543	785.167
Ispravka vrednosti postrojenja i opreme	(362.712)	(285.898)
Nekretnine, postrojenja i oprema u pripremi	838.444	242.007
Avansi za nekretnine, postrojenja i opremu	49.740	47.696
Ulaganja na tuđim nekr, postrojenjima i opremi	2.832	2.832
Ispravka vrednosti ulaganja na tuđim NPO	(1.442)	(875)
Investicione nekretnine u pripremi	6.236	6.236
Šume i višegodišnji zasadi	1.545	14.697
Ispravka vrednosti šuma i višegodišnjih zasada	(247)	(5.626)
Osnovno stado	95.282	88.828
Biološka sredstva u pripremi	63.792	73.330
Ukupno NPO i biološka sredstva	3.638.338	3.073.324

a) Nekretnine, postrojenja i oprema u pripremi

Struktura nekretnina, postrojenja i opreme u pripremi na dan finansijskih izveštaja je sledeća:

<i>(u 000 RSD)</i>	31.12.2012.	31.12.2011.
Građevinski objekti u pripremi	831.867	229.249
Postrojenja i oprema u pripremi	1.734	8.393
Ostala osnovna sredstva u pripremi	4.843	4.365
Ukupno osnovna sredstva u pripremi	838.444	242.007

Napomene uz finansijske izveštaje**6. NEKRETNINE, POSTROJENJA I OPREMA I BIOLOŠKA SREDSTVA (nastavak)**

Tokom 2012. godine Društvo je izvršilo dodatna ulaganja u građevinske objekte u pripremi u ukupnom iznosu od 603.096 hiljada RSD, a koji se odnose na proizvodni pogon Društva.

b) Osnovno stado

Struktura osnovnog stada na dan finansijskih izveštaja je sledeća:

	2012.			2011.		
	Kg	Cena po kg	Ukupno u RSD	Kg	Cena po kg	Ukupno u RSD
Nerastovi	7.820	222	1.736.040	6.125	222	1.359.750
Krmače	406.720	230	93.545.600	394.000	222	87.468.000
Ukupno			95.281.640			88.827.750

c) Biološka sredstva u pripremi

Biološka sredstva u pripremi se odnose na sledeće:

	2012.			2011.		
	Kg	Cena po kg	Ukupno u RSD	Kg	Cena po kg	Ukupno u RSD
Prasad na sisi	13.094	266	3.483.004	12.215	445	5.435.675
Prasad u odgoju	73.528	266	19.558.448	70.733	266	18.814.978
Ženska nazimad	84.370	266	22.442.420	74.760	288	21.530.880
Muška nazimad	920	266	244.720	2.320	288	668.160
Suprasne nazimice	62.720	288	18.063.360	84.000	320	26.880.000
			63.791.952			73.329.693

Napomene uz finansijske izveštaje

6. NEKRETNINE, POSTROJENJA I OPREMA – nastavak

d) Promene na poziciji nekretnina, postrojenja i opreme u 2011. godini su sledeće:

(u 000 RSD)	Zemljište	Građev. objekti	Oprema	Sr. u pripremi	Avansi za osn. sred.	Ulaganja na tuđim NPO	Biološka sredstva u pripremi	Šume i višeg. zasadi	Osn. stado	Invest. nekretn.	Ukupno
Nabavna vrednost											
Stanje na 01.01.2011.	1.358.976	837.268	720.549	128.157	36.416	4.065	59.890	14.690	95.135	6.236	3.261.382
Nove nabavke	-	-	-	221.074	152.014	(1.233)	568.018	21	46.505	-	986.399
Rashod i prodaja	-	(5.366)	(14.617)	-	-	-	-	(14)	(52.812)	-	(72.809)
Transferi sredstava	-	23.663	83.561	(107.224)	-	-	-	-	-	-	-
Manjak	-	-	(4.326)	-	-	-	(554.578)	-	-	-	(558.904)
Zatvaranje avansa	-	-	-	-	(140.734)	-	-	-	-	-	(140.734)
Stanje 31.12.2011.	1.358.976	855.565	785.167	242.007	47.696	2.832	73.330	14.697	88.828	6.236	3.475.334
Ispravka vrednosti											
Stanje na 01.01.2011.	-	71.947	178.358	-	-	453	-	4.802	-	-	255.560
Amortizacija (Napomena 30.)	-	37.664	114.101	-	-	710	-	836	-	-	153.311
Rashod i prodaja	-	-	(3.537)	-	-	(288)	-	(12)	-	-	(3.837)
Manjak	-	-	(3.024)	-	-	-	-	-	-	-	(3.024)
Stanje 31.12.2011.	-	109.611	285.898	-	-	875	-	5.626	-	-	402.010
Sadašnja vrednost											
31.12.2010.	1.358.976	765.321	542.191	128.157	36.416	3.612	59.890	9.888	95.135	6.236	3.005.822
31.12.2011.	1.358.976	745.954	499.269	242.007	47.696	1.957	73.330	9.071	88.828	6.236	3.073.324

Napomene uz finansijske izveštaje

6. NEKRETNINE, POSTROJENJA I OPREMA – nastavak

Promene na poziciji nekretnina, postrojenja i opreme u 2012. godini su sledeće:

(u 000 RSD)	Zemljište	Građev. objekti	Oprema	Sr. u pripremi	Avansi za osn. sred.	Ulaganja na tuđim NPO	Biološka sredstva u pripremi	Šume i višeg. zasadi	Osn. stado	Investn. nekretn.	Ukupno
Nabavna vrednost											
Stanje na 01.01.2012.	1.358.976	855.565	785.167	242.007	47.696	2.832	73.330	14.697	88.828	6.236	3.475.334
Nove nabavke	-	9.630	87.469	603.096	228.351	-	-	1.155	-	-	929.701
Rashod i prodaja	-	(53)	(10.752)	-	-	-	-	(14.307)	-	-	(25.112)
Transferi sredstava	-	-	6.659	(6.659)	-	-	-	-	-	-	-
Obrt biol. sredst. - povećanje	-	-	-	-	-	-	493.531	-	64.098	-	557.629
Obrt biol. sredst. - smanjenje	-	-	-	-	-	-	(503.069)	-	(57.644)	-	(560.713)
Zatvaranje avansa	-	-	-	-	(226.307)	-	-	-	-	-	(226.307)
Stanje 31.12.2012.	1.358.976	865.142	868.543	838.444	49.740	2.832	63.792	1.545	95.282	6.236	4.150.532
	-	-	-	-	-	-	-	-	-	-	-
Ispravka vrednosti											
Stanje na 01.01.2012.	-	109.611	285.898	-	-	875	-	5.626	-	-	402.010
Amortizacija (Napomena 30.)	-	38.196	83.509	-	-	567	-	770	-	-	123.042
Rashod i prodaja	-	(14)	(6.695)	-	-	-	-	(6.149)	-	-	(12.858)
Stanje 31.12.2012.	-	147.793	362.712	-	-	1.442	-	247	-	-	512.194
Sadašnja vrednost											
31.12.2011.	1.358.976	745.954	499.269	242.007	47.696	1.957	73.330	9.071	88.828	6.236	3.073.324
31.12.2012.	1.358.976	717.349	505.831	838.444	49.740	1.390	63.792	1.298	95.282	6.236	3.638.338

Napomene uz finansijske izveštaje**7. DUGOROČNI FINANSIJSKI PLASMANI**

Struktura dugoročnih finansijskih plasmana na dan 31.12.2012. godine je sledeća:

<i>(u 000 RSD)</i>	<u>31.12.2012.</u>	<u>31.12.2011.</u>
Učešća u kapitalu "Neoplanta veterinarska stanica" d.o.o.	68	68
Učešća u kapitalu ostalih pravnih lica	8.240	8.240
Ispravka vrednosti učešća u kapitalu	(10)	-
Dugoročni krediti u zemlji	1.805	1.112
Ukupno dugoročni finansijski plasmani	<u>10.103</u>	<u>9.420</u>

Društvo je vlasnik 100% kapitala zavisnog društva „Neoplanta veterinarska stanica“ d.o.o. Novi Sad.

8. ZALIHE I AVANSI DOBAVLJAČIMA

Struktura zaliha i datih avansa na dan 31.12.2012. godine je sledeća:

<i>(u 000 RSD)</i>	<u>31.12.2012.</u>	<u>31.12.2011.</u>
Materijal	606.112	299.270
Nedovršena proizvodnja	16.101	10.415
Gotovi proizvodi	551.866	433.829
Roba	36.776	29.658
Dati avansi	55.635	38.850
Ukupno zalihe	<u>1.266.490</u>	<u>812.022</u>

Povećanje vrednosti zaliha nedovršene proizvodnje i got ovih proizvoda u 2012. godini iznosi 123.723 hiljada RSD (2011. godina povećanje 5.061 hiljada RSD) (Napomena 25.)

9. KRATKOROČNA POTRAŽIVANJA

Struktura i stanje kratkoročnih potraživanja je sledeća:

<i>(u 000 RSD)</i>	<u>31.12.2012.</u>	<u>31.12.2011.</u>
Kupci – matična i zavisna pravna lica	3.550	3.550
Kupci u zemlji	1.167.237	854.173
Kupci u inostranstvu	142.507	89.932
	<u>1.313.294</u>	<u>947.655</u>
Ispravka vrednosti potraživanja od kupaca	(32.815)	(21.448)
Ukupno potraživanja po osnovu prodaje	<u>1.280.479</u>	<u>926.207</u>
Potraživanja od zaposlenih	6.323	5.971
Potraživanja od državnih organa i organizacija	3.460	3.964
Potraživanja po osnovu preplaćenih ostalih poreza i doprinosa	7	-
Ostala potraživanja	7.771	9.137
Ukupno druga potraživanja	<u>17.561</u>	<u>19.072</u>
Ukupno potraživanja	<u>1.298.040</u>	<u>945.279</u>

Napomene uz finansijske izveštaje**9. KRATKOROČNA POTRAŽIVANJA (nastavak)**

a) Promene na ispravci vrednosti su sledeće:

	<i>(u 000 RSD)</i>
Stanje na 01.01.2011	4.709
Nova rezervisanja	18.107
Isknjiženje	(1.330)
Naplaćena otpisana potraživanja	(38)
Stanje na 31.12.2011.	21.448
Nova rezervisanja (Napomena 33.)	20.159
Isknjiženje	(7.600)
Naplaćena otpisana potraživanja (Napomena 33.)	(1.192)
Stanje na 31.12.2012.	32.815

10. KRATKOROČNI FINANSIJSKI PLASMANI

Struktura i stanje kratkoročnih finansijskih plasmana je sledeće:

<i>(u 000 RSD)</i>	<u>31.12.2012.</u>	<u>31.12.2011.</u>
Ostali kratkoročni finansijski plasmani	14.867	22.672
Ispravka vrednosti kratkoročnih finansijskih plasmana	(12.845)	(16.646)
Ukupno kratkoročni finansijski plasmani	2.022	6.026

Promene ispravke vrednosti kratkoročnih finansijskih plasmana su sledeće:

	<i>(u 000 RSD)</i>
Stanje na 01.01.2011	10.465
Nova rezervisanja	6.181
Stanje na 31.12.2011.	16.646
Isknjiženje	(1.477)
Naplaćena otpisana potraživanja (Napomena 33.)	(2.324)
Stanje na 31.12.2012.	12.845

11. GOTOVINA I GOTOVINSKI EKVIVALENTI

Stanje gotovine i gotovinskih ekvivalenata je sledeće:

<i>(u 000 RSD)</i>	<u>31.12.2012.</u>	<u>31.12.2011.</u>
Hartije od vrednosti - gotovinski ekvivalenti	2.072	2.655
Tekući (poslovni) račun	6.225	7.318
Devizni račun	2.329	11.178
Ukupno novčana sredstva	10.626	21.151

Napomene uz finansijske izveštaje**12. POREZ NA DODATU VREDNOST I AVR**

Stanje i struktura aktivnih vremenskih razgraničenja je sledeće:

<i>(u 000 RSD)</i>	31.12.2012.	31.12.2011.
PDV u primljenim fakturama po posebnoj stopi	-	173
Potraživanja za više plaćeni porez na dodatu vrednost	72.061	5.937
Unapred plaćeni troškovi	4.042	6.104
Potraživanja za nefakturisani prihod	3.181	3.181
Razgraničeni porez na dodatu vrednost	(357)	2.599
Ostala aktivna vremenska razgraničenja	21.597	11.582
Ukupno	100.524	29.576

13. KAPITAL

Struktura kapitala je sledeća:

<i>(u 000 RSD)</i>	31.12.2012.	31.12.2011.
Osnovni kapital	1.191.862	1.191.862
Rezerve	53.601	53.601
Revalorizacione rezerve	1.920.978	1.920.978
Neraspoređeni dobitak	636.886	327.836
Ukupno kapital	3.803.327	3.494.277

a) Akcijski kapital Društva se sastoji od 2.383.723 akcija nominalne vrednosti 500 RSD.

b) Struktura vlasništva je sledeća:

Akcionar	Broja akcija	% od ukupne emisije
Neregelia d.o.o. Podgorica	642.234	26,94%
Nelt Co. d.o.o.	628.024	26,35%
Neoplanta - zajedno d.o.o.	591.140	24,80%
Akcionarski Fond ad Beograd	199.380	8,36%
Neo - atal d.o.o. Novi Sad	50.800	2,13%
Vojvodjanska banka ad Novi sad - kastodi račun	22.190	0,93%
Komercijalna banka ad Beograd - kastodi račun	9.519	0,40%
Kor-Vet	5.504	0,23%
East West Invest ad Beograd	4.800	0,20%
Došen Zoran	4.768	0,20%
Ostali	225.364	9,45%
Ukupno	2.383.723	100%

c) Revalorizacione rezerve su nastale po osnovu procene vrednosti NPO koja je izvršena na dan 01.01.2009. godine.

Napomene uz finansijske izveštaje**13. KAPITAL (nastavak)**

d) Promene neraspoređene dobiti tokom godine su sledeće:

<i>(u 000 RSD)</i>	<u>31.12.2012.</u>	<u>31.12.2011.</u>
Stanje na dan 1. januara	327.836	184.585
Prenos sa obaveza koje se mogu konvertovati u kapital	-	26.403
Korekcija grešaka iz preth.god. – odl.por.obaveze (Napomena 34.3)	9.485	-
Korekcija grešaka iz preth.godina – rešenje Poreske uprave	(18.907)	-
Korekcija grešaka iz preth.godina - otpis potraživanja	(17.615)	-
Dobitak tekućeg perioda	336.087	116.848
Stanje na dan 31. decembra	<u>636.886</u>	<u>327.836</u>

Društvo je kazne po osnovu kontrole Poreske uprave Ministarstva finansija evidentiralo kao korekciju neraspoređene dobiti ranijih godina u ukupnom iznosu od 18.907 hiljada RSD.

14. DUGOROČNA REZERVISANJA

Stanje i struktura dugoročnih rezervisanja je sledeće:

<i>(u 000 RSD)</i>	<u>31.12.2012.</u>	<u>31.12.2011.</u>
Rezervisanja za naknade i druge beneficije zaposlenih	23.176	25.356
Ukupno dugoročna rezervisanja	<u>23.176</u>	<u>25.356</u>

Društvo je izvršilo obračun rezervisanja za zakonske naknade zaposlenih (diskontovani iznos zakonske otpremnine prilikom odlaska u penziju) u skladu sa MRS 19 po obavezi koja je definisana čl. 119 Zakona o radu. Smanjenje obaveza u 2012. godini se odnosi na isplate otpremnina zaposlenima.

15. DUGOROČNE OBAVEZE

Struktura i stanje dugoročnih obaveza je sledeća:

<i>(u 000 RSD)</i>	<u>31.12.2012.</u>	<u>31.12.2011.</u>
Dugoročni krediti u zemlji	431.132	265.339
Ukupno dugoročni krediti	<u>431.132</u>	<u>265.339</u>

Struktura dugoročnih kredita u zemlji na dan bilansa je sledeća:

<i>(u 000 RSD)</i>	<u>31.12.2012.</u>	<u>31.12.2011.</u>
"Societe Generale Bank" a.d. Beograd	234.435	265.339
"Unicredit Bank" a.d. Beograd	196.697	-
Ukupno	<u>431.132</u>	<u>265.339</u>

Napomene uz finansijske izveštaje

15. DUGOROČNE OBAVEZE (nastavak)

Struktura navedenih kredita je sledeća:

31.12.2011.	EUR	RSD
Societe Generale banka - Ugovor LTL 207964	1.800.000	188.353.620
Deo koji dospeva do godinu dana	(600.000)	(62.784.540)
Dugoročni deo	1.200.000	125.569.080
Societe generale banka - Ugovor LTL 241360	1.700.000	177.889.530
Deo koji dospeva do godinu dana	(364.286)	(38.119.185)
Dugoročni deo	1.335.714	139.770.345
Ukupno dugoročni krediti 31.12.2011.	2.535.714	265.339.425
31.12.2012.	EUR	RSD
Societe Generale banka - 207964	1.200.000	136.461.960
Deo koji dospeva do godinu dana (Napomena 17.)	(600.000)	(68.230.980)
Dugoročni deo	600.000	68.230.980
Societe Generale banka - 241360	785.714	89.350.093
Deo koji dospeva do godinu dana (Napomena 17.)	(285.714)	(32.490.942)
Dugoročni deo	500.000	56.859.151
Societe Generale banka - 241360	550.000	62.545.065
Deo koji dospeva do godinu dana (Napomena 17.)	(200.000)	(22.743.660)
Dugoročni deo	350.000	39.801.405
Unicredit bank Srbija - R 0145/12	939.433	106.830.753
Deo koji dospeva do godinu dana (Napomena 17.)	(221.043)	(25.136.648)
Dugoročni deo	718.390	81.694.105
Unicredit bank Srbija - R 2428/12	1.750.000	199.007.025
Deo koji dospeva do godinu dana (Napomena 17.)	(1.076.923)	(122.465.862)
Dugoročni deo	673.077	76.541.163
Unicredit bank Srbija - R 2425/12	-	100.000.000
Deo koji dospeva do godinu dana (Napomena 17.)	-	(61.538.462)
Dugoročni deo	-	38.461.538
Societe Generale banka - MRL 11/12	2.650.000	301.353.495
Deo koji dospeva do godinu dana (Napomena 17.)	(2.038.462)	(231.810.376)
Dugoročni deo	611.538	69.543.119
Ukupno dugoročni krediti 31.12.2012.	3.453.005	431.131.461

Napomene uz finansijske izveštaje**16. OSTALE DUGOROČNE OBAVEZE**

Struktura i stanje ostali dugoročnih obaveza je sledeća:

<i>(u 000 RSD)</i>	31.12.2012.	31.12.2011.
Ostale dugoročne obaveze	4.836	4.227
Ukupno ostale dugoročne obaveze	4.836	4.227

Ostale dugoročne obaveze se odnose na obaveze po osnovu tri ugovora o finansijskom lizingu za nabavku opreme.

17. KRATKOROČNE FINANSIJSKE OBAVEZE

Kratkoročni krediti u zemlji imaju sledeću strukturu:

<i>(u 000 RSD)</i>	31.12.2012.	31.12.2011.
Kratkoročni krediti od ostalih povezanih pravnih lica	95	-
Kratkoročni krediti u zemlji	507.195	227.794
Deo dug.kredita koji dosp. do jedne god. (Napomena 15.)	564.417	112.558
Deo ostalih dug.obaveza koje dosp. do jedne god.	3.936	2.929
Ostale kratkoročne finansijske obaveze	25	49
Ukupno kratkoročne finansijske obaveze	1.075.668	343.330

Struktura kratkoročnih kredita u zemlji je sledeća:

<i>(u 000 RSD)</i>	31.12.2012.	31.12.2011.
Societe Generale banka - MRL 11/12	240.000	-
Credit Agricole banka a.d.	22.179	-
Societe Generale banka a.d.	2.516	-
Komercijalna banka - 0906518.9	242.500	-
Societe Generale banka - 211080	-	30.000
Societe Generale bank - 230161	-	100.000
Banca Intesa - 122637	-	90.000
Credit Agricole Srbija	-	7.794
Ukupno kratkoročni krediti u zemlji	507.195	227.794

Napomene uz finansijske izveštaje**18. OBAVEZE IZ POSLOVANJA**

Struktura i stanje obaveza iz poslovanja je sledeća:

<i>(u 000 RSD)</i>	<u>31.12.2012.</u>	<u>31.12.2011.</u>
Primljeni avansi, depoziti i kaucije	2.574	57
Dobavljači u zemlji	653.495	429.578
Dobavljači u inostranstvu	247.729	202.710
Ostale obaveze iz poslovanja	-	21.004
Ostale obaveze iz specifičnih poslova	4.009	21.540
Ukupno obaveze iz poslovanja	<u>907.807</u>	<u>674.889</u>

19. OSTALE KRATKOROCNE OBAVEZE

Struktura i stanje ostalih kratkoročnih obaveza je sledeće:

<i>(u 000 RSD)</i>	<u>31.12.2012.</u>	<u>31.12.2011.</u>
Obaveze za neto zarade i naknade zarada	23.621	20.835
Obaveze za porez na zarade i nakn.zarada na teret zaposl.	3.931	3.432
Obaveze za doprinose na zarade i nakn.zar. na teret zaposl.	6.792	5.996
Obaveze za poreze i dopr. na zarade i nakn.zar. na teret posl.	7.351	6.261
Obaveze za neto naknade zarada koje se refundiraju	-	228
Obaveze za por. i dopr. na nakn.zar. na teret zap. koje se ref.	240	-
Obaveze za por. i dopr. na nakn.zar. na teret posl. koje se ref.	156	149
Obaveze po osnovu kamata i troškova finansiranja	920	2.363
Obaveze za dividende	15.328	15.328
Obaveze prema zaposlenima	10	44
Obaveze prema fizičkim licima za naknade po ugovorima	-	238
Ostale obaveze	5.322	7.461
Ukupno	<u>63.671</u>	<u>62.335</u>

20. OBAVEZE PO OSNOVU PDV I OSTALIH JAVNIH PRIHODA I PVR

Struktura i stanje obaveza po osnovu PDV i ostalih javnih prihoda i PVR je sledeće:

<i>(u 000 RSD)</i>	<u>31.12.2012.</u>	<u>31.12.2011.</u>
Obaveze za por., carine i dr.dažb. iz nab. ili na teret troškova	4.960	1.743
Obaveze za doprinose koji terete troškove	29	36
Ostale obaveze za poreze, doprinose i druge dažbine	13	140
Razgraničeni zavisni troškovi nabavke	(76)	146
Razgraničene obaveze za porez na dodatu vrednost	15	15
Ostala pasivna vremenska razgraničenja	10.127	13.142
Ukupno	<u>15.068</u>	<u>15.222</u>

Napomene uz finansijske izveštaje**21. OBAVEZE ZA POREZ IZ REZULTATA**

Obaveze za porez iz rezultata u 2012. godini iznose 9.034 hiljada RSD (2011. godna – 8.763 RSD).

22. VANBILANSNA EVIDENCIJA

Struktura vanbilansne evidencije je sledeća:

<i>(u 000 RSD)</i>	<u>31.12.2012.</u>	<u>31.12.2011.</u>
Vanbilansna aktiva		
Tuđa roba	5.020	-
Dati avali, garancije, akrediti i druga jemstva	71.569	69.532
Ugovoreni neiskorišćeni kredit	75.305	42.206
Ukupno vanbilansna aktiva	<u>151.894</u>	<u>111.738</u>
Vanbilansna pasiva		
Tuđa roba	5.020	-
Dati avali, garancije, akrediti i druga jemstva	71.569	69.532
Ugovoreni neiskorišćeni kredit	75.305	42.206
Ukupno vanbilansna pasiva	<u>151.894</u>	<u>111.738</u>

a) Struktura garancija je sledeća:

<i>(u 000 RSD)</i>	<u>31.12.2012.</u>	<u>31.12.2011.</u>
"Banca Intesa" a.d.	54.520	3.000
"Societe Generale Srbija" a.d.	17.049	66.532
Ukupno garancije	<u>71.569</u>	<u>69.532</u>

b) Obaveze za neiskorišćeni kredit se odnose na Ugovor o okvirnom kreditu odnosno dozvoljenom minusu na tekućem računu zaključen sa „Credit Agricole Bank“ a.d.

Napomene uz finansijske izveštaje

BILANS USPEHA

23. PRIHODI OD PRODAJE

Ostvareni prihodi od prodaje roba i usluga su sledeći:

<i>(u 000 RSD)</i>	01.01. - 31.12.2012.	01.01. - 31.12.2011.
Prihodi od prodaje robe na domaćem tržištu	150.957	99.659
Prihodi od prodaje robe na inostranom tržištu	35	804
Prihodi od prodaje proizvoda i usluga na domaćem tržištu	4.618.087	3.363.593
Prihodi od prodaje proizvoda i usluga na inostranom tržištu	865.620	643.902
Ukupno prihodi od prodaje	5.634.699	4.107.958

24. PRIHODI OD AKTIVIRANJA UČINAKA I ROBE

Struktura prihoda od aktiviranja učinaka i robe je sledeća:

<i>(u 000 RSD)</i>	01.01. - 31.12.2012.	01.01. - 31.12.2011.
Prihodi od aktiviranja ili potrošnje robe za sopstvene potrebe	1.044	781
Prihodi od aktiviranja ili potrošnje proizvoda za sopstv.potr.	349.524	340.094
Ukupno prihodi od aktiviranja učinaka i robe	350.568	340.875

Prihodi od aktiviranja ili potrošnje proizvoda za sopstvene potrebe se odnose na obrt bioloških sredstava u pripremi i osnovnog stada.

25. PROMENA VREDNOSTI ZALIIHA

Promena vrednosti zaliha u 2012. godini je sledeća:

<i>(u 000 RSD)</i>	01.01. - 31.12.2012.	01.01. - 31.12.2011.
Povećanje vr. zaliha nedovršenih i got.proizv. (Napomena 8.)	123.723	5.061
Ukupno promena vrednosti zaliha	123.723	5.061

Napomene uz finansijske izveštaje**26. OSTALI POSLOVNI PRIHODI**

Struktura ostalih poslovnih prihoda je sledeća:

<i>(u 000 RSD)</i>	<u>01.01. - 31.12.2012.</u>	<u>01.01. - 31.12.2011.</u>
Prihodi od premija, subvencija, dotacija, regresa, kompenzacija i povraćaja poreskih dažbina	1.902	898
Prihodi od zakupnina	25.042	23.379
Ostali poslovni prihodi	785	1.607
Ukupno ostali poslovni prihodi	<u>27.729</u>	<u>25.884</u>

Društvo ostvaruje prihode po osnovu zakupa nekretnina u Beogradu, Novom Sadu i Nišu.

27. NABAVNA VREDNOST PRODATE ROBE

Struktura troškova nabavne vrednosti prodate robe je sledeća:

<i>(u 000 RSD)</i>	<u>01.01. - 31.12.2012.</u>	<u>01.01. - 31.12.2011.</u>
Nabavna vrednost prodate robe	139.188	89.720
Ukupno nabavna vrednost prodate robe	<u>139.188</u>	<u>89.720</u>

28. TROŠKOVI MATERIJALA I ENERGIJE

Struktura troškova materijala i energije je sledeća:

<i>(u 000 RSD)</i>	<u>01.01. - 31.12.2012.</u>	<u>01.01. - 31.12.2011.</u>
Troškovi materijala za izradu	3.700.697	2.556.499
Troškovi ostalog materijala (režijskog)	274.289	163.404
Troškovi goriva i energije	215.118	204.788
Ukupno troškovi materijala	<u>4.190.104</u>	<u>2.924.691</u>

Napomene uz finansijske izveštaje**29. TROŠKOVI ZARADA I OSTALI LIČNI RASHODI**

Struktura rashoda zarada zaposlenih, pripadajućih poreza i doprinosa je sledeća:

<i>(u 000 RSD)</i>	<u>01.01. - 31.12.2012.</u>	<u>01.01. - 31.12.2011.</u>
Troškovi zarada i naknada zarada (bruto)	437.706	381.186
Troškovi poreza i dopr. na zarade i nakn.zar. na teret posl.	82.028	71.832
Troškovi naknada po ugovoru o delu	2.650	732
Troškovi naknada po autorskim ugovorima	219	1
Troškovi naknada po ugovoru o privr. i povr. poslovima	52.946	30.704
Troškovi naknada fizičkim licima po osnovu ostalih ugovora	5.409	14.024
Troškovi naknada članovima upravnog i nadzornog odbora	106	-
Ostali lični rashodi i naknade	61.972	46.247
Ukupno troškovi zarada i ostali lični rashodi	<u>643.036</u>	<u>544.726</u>

30. TROŠKOVI AMORTIZACIJE

Struktura amortizacije i rezervisanja na teret rashoda poslovanja su sledeći:

<i>(u 000 RSD)</i>	<u>01.01. - 31.12.2011.</u>	<u>01.01. - 31.12.2011.</u>
Troškovi amortizacije nematerijalnih ulaganja	2.733	3.185
Troškovi amortizacije NPO (Napomena 6.e.)	123.042	153.311
Ukupno troškovi amortizacije	<u>125.775</u>	<u>156.496</u>

Napomene uz finansijske izveštaje

31. OSTALI POSLOVNI RASHODI

Struktura ostalih poslovnih rashoda je sledeća:

<i>(u 000 RSD)</i>	01.01. - 31.12.2012.	01.01. - 31.12.2011.
Troškovi usluga na izradi učinaka	21.567	47
Troškovi transportnih usluga	29.353	15.922
Troškovi usluga održavanja	24.119	21.214
Troškovi zakupnina	22.108	16.764
Troškovi sajmovi	184	-
Troškovi reklame i propagande	124.110	114.956
Troškovi istraživanja	-	12
Troškovi ostalih usluga	61.255	62.882
Troškovi neproizvodnih usluga	32.346	32.760
Troškovi reprezentacije	6.583	5.681
Troškovi premija osiguranja	16.929	11.311
Troškovi platnog prometa	10.102	7.182
Troškovi članarina	52	188
Troškovi poreza	22.245	23.475
Troškovi doprinosa	102	111
Ostali nematerijalni troškovi	12.875	14.584
Ukupno ostali poslovni rashodi	383.930	327.089

32. FINANSIJSKI PRIHODI I RASHODI

Struktura finansijskih prihoda i rashoda je sledeća:

<i>(u 000 RSD)</i>	01.01. - 31.12.2012.	01.01. - 31.12.2011.
Finansijski prihodi:		
Finansijski prihodi od matičnih i zavisnih pravnih lica	-	69
Finansijski prihodi od ostalih povezanih pravnih lica	13	-
Prihodi od kamata	365	317
Pozitivne kursne razlike	39.352	28.498
Prihodi po osnovu efekata valutne klauzule	45.663	32.912
Ostali finansijski prihodi	1.244	3.260
Ukupno finansijski prihodi	86.637	65.056
Finansijski rashodi:		
Rashodi kamata	54.056	54.650
Negativne kursne razlike	43.101	31.146
Rashodi po osnovu efekata valutne klauzule	90.196	41.287
stali finansijski rashodi	1.255	132
Ukupno finansijski rashodi	188.608	127.215
Neto efekat finansijskih prihoda i rashoda	(101.971)	(62.159)

Napomene uz finansijske izveštaje**32. FINANSIJSKI PRIHODI I RASHODI (nastavak)**

Struktura rashoda kamata je sledeća:

<i>(u 000 RSD)</i>	01.01. - 31.12.2012.	01.01. - 31.12.2011.
Trošak kamata - druga pravna lica	-	145
Trošak zatezних kamata - druga lica	86	40
Trošak kamata - krediti - druga pravna lica	50.432	53.881
Trošak kamata - finansijski lizing	241	25
Trošak kamata - pripisana	-	9
Trošak kamata - kašnjenje poreza	3.297	490
Trošak kamata po sudskom sporu	-	60
Ukupno rashodi kamata	54.056	54.650

33. OSTALI PRIHODI I RASHODI

Struktura ostalih prihoda i rashoda je sledeća:

<i>(u 000 RSD)</i>	01.01. - 31.12.2012.	01.01. - 31.12.2011.
Ostali prihodi:		
Dobici od prodaje nematerijalnih ulaganja, NPO	71	1.514
Dobici od prodaje materijala	4.524	6.098
Viškovi	4.906	11.219
Naplaćena otpisana potraživanja	74	38
Ostali nepomenuti prihodi	84.052	38.121
Prihodi od usklađivanja vrednosti bioloških sredstava	6.872	7.354
Prihodi od usklađivanja vrednosti zaliha	2.806	-
Prihodi od usklađ. vr. potr. i kr.fin.pl. (Napomena 9.a. i 10.)	3.516	55
Ukupno ostali prihodi	106.821	64.399
Ostali rashodi:		
Gubici po osnovu rashodovanja i prodaje nem.ulaganja, NPO	2.417	8.801
Gubici po osnovu rashodovanja i prodaje bioloških sredstava	176.189	176.753
Gubici od prodaje materijala	3.738	4.494
Manjkovi	604	6.257
Rashodi po osnovu direktnih otpisa potraživanja	-	24.938
Rashodi po osnovu rashodovanja zaliha materijala i robe	56.633	39.840
Ostali nepomenuti rashodi	23.394	14.381
Obezvredjenje bioloških sredstava	22.540	-
Obezvredjenje dug.fin.plasm. i drugih HoV rasp. za prodaju	10	-
Obezvredjenje zaliha materijala i robe	-	15.790
Obezvredjenje potraživanja (Napomena 9.a.)	20.159	24.297
Ukupno ostali rashodi	305.684	315.551
Neto efekat ostalih prihoda i rashoda	(198.863)	(251.152)

Napomene uz finansijske izveštaje

33. OSTALI PRIHODI I RASHODI (nastavak)

a) Struktura ostalih nepomenutih prihoda je sledeća:

<i>(u 000 RSD)</i>	<u>01.01. - 31.12.2012.</u>	<u>01.01. - 31.12.2011.</u>
Odobrenja dobavljača	54.740	19.034
Zaduženja kupaca	12.405	8.823
Prihodi od naknade šteta	7.326	9.165
Prihodi iz ranijih godina	9.148	436
Ostali prihodi	433	663
Ukupno ostali nepomenuti prihodi	<u>84.052</u>	<u>38.121</u>

b) Gubici po osnovu rashodovanja i prodaje bioloških sredstava se odnose na vrednost uginulih svinja, kao i na ostvarene razlike u ceni prilikom prebacivanja sa različitih kategorija svinja.

c) Struktura ostalih nepomenutih rashoda je sledeća:

<i>(u 000 RSD)</i>	<u>01.01. - 31.12.2012.</u>	<u>01.01. - 31.12.2011.</u>
Trošak odobrenja kupcima	15.098	10.994
Rashodi iz ranijih godina	4.127	-
Trošak donacija	1.389	115
Trošak zaduženja dobavljača	1.311	652
Ostali nepomenuti rashodi	1.168	795
Trošak penala i kazni za prekršaje	138	584
Trošak sporova	135	386
Trošak prinudne naplate	28	21
Trošak naknade štete	-	611
Trošak humanitarne pomoći	-	223
Ukupno ostali nepomenuti rashodi	<u>23.394</u>	<u>14.381</u>

34. POREZ NA DOBIT

34.1. Komponente poreza na dobit

Komponente poreza na dobit su sledeće:

<i>(u 000 RSD)</i>	<u>01.01. - 31.12.2012.</u>	<u>01.01. - 31.12.2011.</u>
Poreski rashod perioda	20.513	12.523
Odloženi poreski rashodi i (prihodi) perioda	(2.748)	(5.626)
Ukupno porez na dobitak	<u>17.765</u>	<u>6.897</u>

Napomene uz finansijske izveštaje

34. POREZ NA DOBIT (nastavak)

34.2. Usaglašavanje iznosa poreza na dobit u bilansu uspeha i proizvoda dobiti pre oporezivanja i propisane poreske stope

<i>(u 000 RSD)</i>	<u>01.01. - 31.12.2012.</u>	<u>01.01. - 31.12.2011.</u>
Dobit pre oporezivanja	353.852	123.745
Porez na dobitak obračunat po stopi od 10%	35.385	12.375
Poreski efekti rashoda koji se ne priznaju u poreskom bilansu	5.641	12.527
Poreski efekti prihoda koji se ne priznaju u poreskom bilansu	-	-
Poreski efekat kapitalnih dobitaka	-	145
Poreski kredit po osnovu ulaganja u osnovna sredstva	<u>(20.513)</u>	<u>(12.524)</u>
Ukupan poreski rashod perioda	20.513	12.523
Odloženi poreski (prihod) / rashod perioda	<u>(2.748)</u>	<u>(5.626)</u>
Efektivna poreska stopa	<u>5,02%</u>	<u>5,57%</u>

34.3. Odložene poreske obaveze

Odložene poreske obaveze iskazane na dan 31.12.2012. godine u iznosu od 14.134 hiljada RSD (na 31.12.2011. u iznosu od 26.367 hiljada RSD) se odnose na privremenu razliku po kojoj se nekretnine, postrojenja i oprema i nematerijalna ulaganja priznaju u poreskom bilansu i iznosa po kojima su ova sredstva iskazana u finansijskim izveštajima. Društvo je izvršilo korekciju početnog stanja po osnovu korekcije greške iz ranije godine.

Kretanja na računu odloženih poreskih obaveza u 2012. godini prikazana su u sledećoj tabeli:

<i>(u 000 RSD)</i>	<u>01.01. - 31.12.2012.</u>
Početno stanje 01.01.2012.	26.367
Korekcija početnog stanja (Napomena 13.d.)	(9.485)
Odloženi poreski prihod perioda	<u>(2.748)</u>
Ukupno odložene poreske obaveze	<u>14.134</u>

Napomene uz finansijske izveštaje

35. POVEZANE STRANE

Saglasno MRS 24 - *Povezane strane*, povezane strane sa kojima Društvo ima transakcije na dan izrade bilansa su sledeće:

<i>(u 000 RSD)</i>	<u>31.12.2012.</u>	<u>31.12.2011.</u>
"Nelt Co" doo Dobanovci	700.778	527.974
"Nelt" doo Istočno Sarajevo	74.510	55.535
"Neregelia" Podgorica	34.330	23.862
"Nelt" Angola	27.025	-
"Srbija" ad Kraljevo	2.301	9.625
"TD Nelt ST" DOOEL, Skoplje	2.996	9.173
"Corner Shop" doo Dobanovci	786	437
"Neoplanta veterinarska stanica" doo, Čenej	55	377
"Neo Atal" Novi Sad	25	313
"Neoplanta – Zajedno" Novi Sad	18	256
Ukupno potraživanja od povezanih strana	<u>842.824</u>	<u>627.552</u>
"Neoplanta – Zajedno" Novi Sad	1.478	1.406
"Neo Atal" Novi Sad	143	111
"Neoplanta veterinarska stanica" doo Čenej	18.995	15.456
"Corner Shop" doo Dobanovci	1.629	1.130
"Nelt Co" doo Dobanovci	-	26.803
"Srbija" ad Kraljevo	-	242
Ukupno obaveze prema povezanim strana	<u>22.245</u>	<u>45.148</u>
Neto efekat odnosa sa povezanim stranama	<u>820.579</u>	<u>582.404</u>

Napomene uz finansijske izveštaje

36. SUDSKI SPOROVI

Društvo je u 2001. godini tuženo od strane Agencije „Tivoli“ iz Ljubljane. Pored Društva, ovaj tužbeni zahtev usmeren je na još četiri pravna lica, nad kojima su u međuvremenu pokrenuti stečajni postupci ili su trenutno nelikvidna. Sva tužena pravna lica, uključujući i Društvo, su pravni sledbenici AIK „Novi Sad“ Novi Sad. Osnov spora je raskid ugovora o lizingu opreme za navodnjavanje zaključenog u septembru 1990. godine između tužioca i AIK „Novi Sad“. Na osnovu izvršenog finansijskog veštačenja, tužilac je utvrdio vrednost svog tužbenog zahteva na dan 15.12.2004. godine na ukupan iznos od RSD 72.600 hiljada sa pripadajućom zakonskom zateznom kamatom do isplate. Konačan ishod ovog sudskog spora trenutno ne može biti određen sa sigurnošću i, kao posledica toga, u finansijskim izveštajima Društva nije, u skladu sa MRS 37, priznato rezervisanje po predmetnom osnovu.

37. DOGAĐAJI NAKON BILANSA STANJA

Saglasno MRS 10 - *Potencijalne obaveze i događaji nastali nakon bilansa stanja*, nismo utvrdili postojanje događaja koji mogu da utiču ili utiču na istinitost i objektivnost finansijskih izveštaja za godinu koja se završila na dan 31. decembra 2012. godine.

38. FINANSIJSKI INSTRUMENTI I CILJEVI UPRAVLJANJA RIZICIMA

38.1. Upravljanje kapitalom

Cilj upravljanja kapitalom je da Društvo zadrži sposobnost da nastavi sa svojim poslovanjem u neograničenom periodu u predvidljivoj budućnosti, kako bi očuvalo optimalnu strukturu kapitala sa ciljem da smanji troškove kapitala, a vlasnicima obezbedi prinos na kapital. Lica koja kontrolišu finansije na nivou Društva ispituju strukturu kapitala na godišnjem nivou.

Pokazatelji zaduženosti Društva sa stanjem na kraju godine bili su sledeći:

(u 000 RSD)	31.12.2012.	31.12.2011.
Zaduženost a)	1.511.636	612.896
Umanjeno za pozajmice osnivača	-	-
Umanjeno za gotovinu i gotovinske ekvivalente	(10.626)	(21.151)
Neto zaduženost	1.501.010	591.745
Neto kapital b)	3.803.327	3.494.277
Uvećano za pozajmice osnivača	-	-
Kapital	3.803.327	3.494.277
Racio ukupnog dugovanja prema kapitalu	0,395	0,169

- a) Zaduzenost se odnosi na dugoročne i kratkoročne finansijske obaveze.
 b) Neto kapital uključuje akcijski kapital, rezerve i akumulirani dobitak i gubitak.

38.2. Značajne računovodstvene politike u vezi sa finansijskim instrumentima

Detalji značajnih računovodstvenih politika, kao i kriterijumi i osnove za priznavanje prihoda i rashoda za sve vrste finansijskih sredstava i obaveza obelodanjeni su u Napomeni 3 ovih finansijskih izveštaja.

Napomene uz finansijske izveštaje**38. FINANSIJSKI INSTRUMENTI I CILJEVI UPRAVLJANJA RIZICIMA (nastavak)****38.3. Kategorije finansijskih instrumenata**

<i>(u 000 RSD)</i>	<u>31.12.2012.</u>	<u>31.12.2011.</u>
Finansijska sredstva:		
Finansijska sredstva koja se drže radi trgovanja		
Akcije domaćih banaka	83	93
Akcije domaćih preduzeća	8.147	8.147
	<u>8.230</u>	<u>8.240</u>
Finansijska sredstva raspoloživa za prodaju		
Učešća u kapitalu ostalih pravnih lica	68	68
	<u>68</u>	<u>68</u>
Zajmovi i potraživanja		
Ostali dugoročni finansijski plasmani	1.805	-
Potraživanja	1.280.479	926.207
Kratkoročni finansijski plasmani	2.022	6.026
Gotovinski ekvivalenti i gotovina	10.626	21.151
	<u>1.294.932</u>	<u>953.384</u>
Ukupno finansijska sredstva	<u>1.303.230</u>	<u>961.692</u>
Finansijske obaveze:		
Finansijske obaveze po amortizovanoj vrednosti		
Dugoročni krediti u zemlji	995.549	377.897
Obaveze po osnovu finansijskog lizinga	8.772	7.156
Kratkoročni krediti u zemlji	507.290	227.794
Ostale kratkoročne finansijske obaveze	25	-
Obaveze iz poslovanja	905.233	674.832
Ostale obaveze	16.248	17.740
Ukupno finansijske obaveze	<u>2.433.117</u>	<u>1.305.419</u>

Osnovni finansijski instrumenti Društva su gotovina i gotovinski ekvivalenti, potraživanja, kratkoročni finansijski plasmani koji nastaju direktno iz poslovanja Društva, kao i dugoročne i kratkoročne obaveze po kreditima i obaveze prema dobavljačima čija je osnovna namena finansiranje tekućeg poslovanja Društva. U normalnim uslovima poslovanja Društvo je izloženo niže navedenim rizicima.

40.4. Ciljevi upravljanja finansijskim rizicima

Finansijski rizici uključuju tržišni rizik (devizni i kamatni), kreditni rizik i rizik likvidnosti. Finansijski rizici se sagledavaju na vremenskoj osnovi i prevashodno se izbegavaju smanjenjem izloženosti Društva ovim rizicima. Društvo ne koristi nikakve finansijske instrumente kako bi izbeglo uticaj finansijskih rizika na poslovanje iz razloga što takvi instrumenti nisu u širokoj upotrebi, niti postoji organizovano tržište takvih instrumenata u Republici Srbiji.

Napomene uz finansijske izveštaje

40. FINANSIJSKI INSTRUMENTI I CILJEVI UPRAVLJANJA RIZICIMA (nastavak)

40.5. Tržišni rizik

U svom poslovanju Društvo je izloženo finansijskim rizicima od promena kurseva stranih valuta i promena kamatnih stopa. Izloženost tržišnom riziku se sagledava preko analize senzitivnosti. Nije bilo značajnijih promena u izloženosti Društva tržišnom riziku, niti u načinu na koji Društvo upravlja ili meri taj rizik.

a) Devizni rizik

Društvo je izloženo deviznom riziku prvenstveno preko gotovine i gotovinskih ekvivalenata, potraživanja od kupaca, dugoročnih kredita i obaveza prema dobavljačima koji su denominovani u stranoj valuti. Društvo ne koristi posebne finansijske instrumente kao zaštitu od rizika, obzirom da u Republici Srbiji takvi instrumenti nisu uobičajeni.

Stabilnost ekonomskog okruženja u kojem Društvo posluje, u velikoj meri zavisi od mera vlade u privredi, uključujući i uspostavljanje odgovarajućeg pravnog i zakonodavnog okvira.

Izloženost Društva deviznom riziku po osnovu finansijskih sredstava i obaveza analiziramo po knjigovodstvenoj vrednosti na sledeći način:

(u 000 RSD)	31.12.2012.				31.12.2011.		
	RSD	EUR	USD	GBP	RSD	EUR	GBP
Finansijska sredstva	1.148.291	144.743	61	32	863.448	89.932	4
Finansijske obaveze	(1.242.605)	(754.544)	-	-	(745.747)	(290.106)	-
Kratkoročna izloženost	(94.314)	(609.801)	61	32	117.701	(200.174)	4
Finansijska sredstva	10.103	-	-	-	8.308	-	-
Finansijske obaveze	(38.462)	(397.506)	-	-	-	(269.566)	-
Dugoročna izloženost	(28.359)	(397.506)	-	-	8.308	(269.566)	-

Društvo je osetljivo na promene deviznog kursa evra (EUR), američkog dolara (USD) i britanske funte (GBP). Sledeća tabela predstavlja detalje analize osetljivosti Društva na porast i smanjenje od 10% kursa dinara u odnosu na datu stranu valutu. Stopa osetljivosti od 10% se koristi pri internom prikazivanju deviznog rizika i predstavlja procenu rukovodstva razumno očekivanih promena u kursovima stranih valuta. Analiza osetljivosti uključuje samo nenamirena potraživanja i obaveze iskazane u stranoj valuti i usklađuje njihovo prevođenje na kraju perioda za promenu od 10% u kursovima stranih valuta. Pozitivan broj iz tabele ukazuje na povećanje rezultata tekućeg perioda u slučajevima kada Dinar devalvira u odnosu na valutu o kojoj se radi. U slučaju devalvacije dinara od 10% u odnosu na datu stranu valutu, uticaj na rezultat tekućeg perioda bio bi suprotan onom iskazanom u prethodnom slučaju.

(u 000 RSD)	Koef. osetljivosti 10% -10%		Koef. osetljivosti 10% -10%		Koef. osetljivosti 10% -10%		Koef. osetljivosti 10% -10%	
	31.12.2012.						31.12.2011.	
	EUR		USD		GBP		EUR	
Neto dobitak perioda	(100.731)	100.731	6	(6)	3	(3)	(46.974)	46.974
Neto kapital	(100.731)	100.731	6	(6)	3	(3)	(46.974)	46.974

Napomene uz finansijske izveštaje

40. FINANSIJSKI INSTRUMENTI I CILJEVI UPRAVLJANJA RIZICIMA (nastavak)

40.5. Tržišni rizik (nastavak)

b) Rizik od promene kamatnih stopa

Društvo je izloženo riziku od promene kamatnih stopa na sredstva i obaveze kod kojih je kamatna stopa varijabilna. Ovaj rizik zavisi od finansijskog tržišta, a Društvo nema na raspolaganju instrumente kojim bi ublažilo njegov uticaj.

Knjigovodstvena vrednost finansijskih sredstava i obaveza na kraju posmatranog perioda data je u sledećem pregledu:

<i>(u 000 RSD)</i>	<u>31.12.2012.</u>	<u>31.12.2011.</u>
Finansijska sredstva:		
Nekamatnosna		
Učešća u kapitalu ostalih pravnih lica	68	68
Ostali dugoročni finansijski plasmani	10.035	8.240
Potraživanja	1.280.479	926.207
Kratkoročni finansijski plasmani	2.022	6.026
Gotovina i gotovinski ekvivalenti	10.626	21.151
Ukupno finansijska sredstva	<u>1.303.230</u>	<u>961.692</u>
Finansijske obaveze:		
Nekamatnosne		
Obaveze iz poslovanja	905.233	674.832
Ostale obaveze	16.248	17.740
Ostale kratkoročne finansijske obaveze	25	-
	<u>921.506</u>	<u>692.572</u>
Sa fiksnom kamatnom stopom		
Dugoročni krediti u zemlji	500.361	11.654
Kratkoročni krediti u zemlji	95	-
	<u>500.456</u>	<u>11.654</u>
Sa varijabilnom kamatnom stopom		
Dugoročni krediti u zemlji	495.188	366.243
Obaveze po osnovu finansijskog lizinga	8.772	7.156
Kratkoročni krediti u zemlji	507.195	227.794
	<u>1.011.155</u>	<u>601.193</u>
Ukupno finansijske obaveze	<u>2.433.117</u>	<u>1.305.419</u>

Analize osetljivosti prikazane u narednoj tabeli su uspostavljene na osnovu izloženosti promenama kamatnih stopa za nederivativne instrumente na datum bilansa stanja. Za obaveze sa varijabilnom stopom, analiza je sastavljena pod pretpostavkom da je preostali iznos sredstava i obaveza na datum bilansa stanja bio nepromenjen u toku cele godine. Povećanje ili smanjenje od 1% predstavlja, od strane rukovodstva, procenu realno moguće promene u kamatnim stopama.

Da je kamatna stopa 1% viša/niša, a sve ostale varijable ostanu nepromenjene, uticaj na neto dobitak perioda, odnosno na neto stanje kapitala Društva za godinu koja se završila na 31. decembar 2012. odnosno 2011. godine, bi bila u iznosima prikazanim u narednoj tabeli:

Napomene uz finansijske izveštaje

40. FINANSIJSKI INSTRUMENTI I CILJEVI UPRAVLJANJA RIZICIMA (nastavak)

40.5. Tržišni rizik (nastavak)

b) Rizik od promene kamatnih stopa (nastavak)

(u 000 RSD)	Koef. osetljivosti		Koef. osetljivosti	
	1,00%	-1,00%	1,00%	-1,00%
	31.12.2012.		31.12.2011.	
Neto dobitak	(10.112)	10.112	(5.712)	5.712
Neto kapital	(10.112)	10.112	(5.712)	5.712

Ovakva situacija se pripisuje izloženosti Društva koja je zasnovana na varijabilnim kamatnim stopama koje se obračunavaju na obaveze po kreditima i lizinima.

40.6. Kreditni rizik

a) Upravljanje potraživanjima od kupaca

Društvo je izloženo kreditnom riziku koji predstavlja rizik da dužnici neće biti u mogućnosti da dugovanja prema Društvu izmire u potpunosti i na vreme, što bi imalo za rezultat finansijski gubitak za Društvo. Izloženost Društva ovom riziku ograničena je na iznos potraživanja od kupaca na dan bilansa. Potraživanja od kupaca u značajnom delu odnose se na povezana pravna lica.

Struktura potraživanja od kupaca na dan 31. decembra 2012. godine i 31. Decembra 2011. godine prikazana je u tabeli koja sledi:

(u 000 RSD)	31.12.2012		
	Bruto izloženost	Ispravka vrednosti	Neto izloženost
Nedospela potraživanja od kupaca	929.546		929.546
Dospela, ispravljena potraživanja od kupaca	32.815	(32.815)	-
Dospela, neispravljena potraživanja od kupaca	350.933		350.933
	1.313.294	(32.815)	1.280.479
(u 000 RSD)	31.12.2011.		
	Bruto izloženost	Ispravka vrednosti	Neto izloženost
Nedospela potraživanja od kupaca	663.624	-	663.624
Dospela, ispravljena potraživanja od kupaca	21.448	(21.448)	-
Dospela, neispravljena potraživanja od kupaca	262.583	-	262.583
	947.655	(21.448)	926.207

Nedospela potraživanja od kupaca

Nedospela potraživanja iskazana na dan 31. decembra 2012. godine u iznosu od 929.546 hiljada RSD se odnose na potraživanja od kupaca po osnovu prodaje mesa i mesnih prerađevina. Ova potraživanja dospevaju uglavnom u roku od 30 do 60 dana nakon datuma fakture za prodaju gotovih proizvoda, sve u zavisnosti od ugovorenih rokova plaćanja.

Napomene uz finansijske izveštaje**40. FINANSIJSKI INSTRUMENTI I CILJEVI UPRAVLJANJA RIZICIMA (nastavak)****40.6. Kreditni rizik (nastavak)*****Dospela, ispravljena potraživanja od kupaca***

Društvo je u prethodnim periodima obezvređilo potraživanja od kupaca za dospelu potraživanja u iznosu od 32.815 hiljada RSD (2011. godine: 21.448 hiljada RSD), za koja je Društvo utvrdilo da je došlo do promene u kreditnoj sposobnosti komitenata i da potraživanja u navedenim iznosima neće biti naplaćena.

Društvo nije obezvređilo dospelu potraživanja iskazana na dan 31. decembra 2012. godine u iznosu od 350.933 hiljada RSD obzirom da nije utvrđena promena u kreditnoj sposobnosti komitenata, te da rukovodstvo Društva smatra da će ukupna sadašnja vrednost ovih potraživanja biti naplaćena. Neispravljena potraživanja od kupaca se najvećim delom odnose na potraživanja od kupaca prema kojima Društvo ima i obaveze iz poslovanja, kao i potraživanja od povezanih strana i drugih pravnih lica za koja postoji procena rukovodstva da su naplativa.

Starosna struktura dospelih, neispravljenih potraživanja predstavljena je u sledećoj tabeli:

<i>(u 000 RSD)</i>	<u>31.12.2012</u>	<u>31.12.2011</u>
Manje od 30 dana	239.115	179.659
31 - 90 dana	60.278	54.019
91 - 180 dana	33.770	9.643
181 - 365 dana	5.539	9.327
Preko 365 dana	12.231	9.936
Ukupno	<u>350.933</u>	<u>262.583</u>

b) Upravljanje obavezama prema dobavljačima

Obaveze prema dobavljačima na dan 31. decembar 2012. godine iskazane su u iznosu od 905.233 hiljada RSD (31. decembra 2011. godine: 674.832 hiljada RSD). Dobavljači ne zaračunavaju zateznu kamatu na dospele obaveze, pri čemu Društvo dospele obaveze prema dobavljačima, saglasno politici upravljanja finansijskim rizicima, izmiruje u ugovorenom roku. Prosečno vreme izmirenja obaveza prema dobavljačima u toku 2012. godine iznosi 60 dana (u toku 2011. godine 61 dan).

40.7. Rizik likvidnosti

Konačna odgovornost za upravljanje rizikom likvidnosti je na rukovodstvu Društva koji su uspostavili odgovarajući sistem upravljanja za potrebe kratkoročnog, srednjoročnog i dugoročnog finansiranja Društva kao i upravljanjem likvidnošću. Društvo upravlja rizikom likvidnosti održavajući odgovarajuće novčane rezerve kontinuiranim praćenjem planiranog i stvarnog novčanog toka, kao i održavanjem adekvatnog odnosa dospeća finansijskih sredstava i obaveza.

Sledeće tabele prikazuju detalje preostalih ugovorenih dospeća finansijskih sredstava i finansijskih obaveza. Prikazani iznosi zasnovani su na nediskontovanim tokovima gotovine nastalim na osnovu finansijskih sredstava, odnosno finansijskih obaveza na osnovu najranijeg datuma na koji će Društvo biti u mogućnosti da potraživanja naplati i obaveze namiri

Napomene uz finansijske izveštaje

40. FINANSIJSKI INSTRUMENTI I CILJEVI UPRAVLJANJA RIZICIMA (nastavak)

40.7. Rizik likvidnosti (nastavak)

Dospeća finansijskih sredstava i obaveza na dan 31. decembar 2012. i 2011. godine su:

(u 000 RSD)

	31.12.2012.					
	Kratkoročno dospeće			Dugoročno dospeće		Ukupno
	do 1 meseca	1 do 3 meseca	3 do 12 meseci	1 do 5 godina	preko 5 godina	
Dospeća finansijskih sredstava:						
Nekamatonosna sredstva	920.040	373.087	-	-	10.103	1.303.230
	920.040	373.087	-	-	10.103	1.303.230
Dospeća finansijskih obaveza:						
Nekamatonosne obaveze	627.731	293.775	-	-	-	921.506
Obaveze sa fiksnom kam.stopom - glavnica	95	23.181	331.095	146.085	-	500.456
Obaveze sa varijabilnom kam.st. - glavnica	31.314	31.538	658.551	289.752	-	1.011.155
	659.140	348.494	989.646	435.837	-	2.433.117
Neto efekat dospeća	260.900	24.593	(989.646)	(435.837)	10.103	(1.129.887)

(u 000 RSD)

	31.12.2011.					
	Kratkoročno dospeće			Dugoročno dospeće		Ukupno
	do 1 meseca	1 do 3 meseca	3 do 12 meseci	1 do 5 godina	preko 5 godina	
Dospeća finansijskih sredstava:						
Nekamatonosna sredstva	725.079	228.305	-	-	8.308	961.692
	725.079	228.305	-	-	8.308	961.692
Dospeća finansijskih obaveza:						
Nekamatonosne obaveze	692.572	-	-	-	-	692.572
Obaveze sa fiksnom kam.st. - glavnica	-	11.654	-	-	-	11.654
Obaveze sa varijabilnom kam.st. - glavnica	38.051	16.175	277.401	269.566	-	601.193
	730.623	27.829	277.401	269.566	-	1.305.419
Neto efekat dospeća	(5.544)	200.476	(277.401)	(269.566)	8.308	(343.727)

Napomene uz finansijske izveštaje

40. FINANSIJSKI INSTRUMENTI I CILJEVI UPRAVLJANJA RIZICIMA (nastavak)

40.8. Fer vrednost finansijskih instrumenata

Sledeća tabela predstavlja sadašnju vrednost finansijskih sredstava i finansijskih obaveza i njihovu fer vrednost na dan 31. decembra 2011. godine i 31. decembra 2010. godine.

(u 000 RSD)	31.12.2012.		31.12.2011.	
	Knjigovods- tvena vrednost	Fer vrednost	Knjigovods- tvena vrednost	Fer vrednost
Finansijska sredstva:				
Učešća u kapitalu ostalih pravnih lica	68	68	68	68
Ostali dugoročni finansijski plasmani	10.035	10.035	8.240	8.240
Potraživanja	1.280.479	1.280.479	926.207	926.207
Kratkoročni finansijski plasmani	2.022	2.022	6.026	6.026
Gotovinski ekvivalenti i gotovina	10.626	10.626	21.151	21.151
	1.303.230	1.303.230	961.692	961.692
Finansijske obaveze:				
Dugoročni krediti u zemlji	995.549	995.549	377.897	377.897
Obaveze po osnovu fin. lizinga	8.772	8.772	7.156	7.156
Kratkoročni krediti u zemlji	507.290	507.290	227.794	227.794
Kratkoročne pozajmice od pov.strana	25	25	-	-
Obaveze iz poslovanja	905.233	905.233	674.832	674.832
Ostale obaveze	16.248	16.248	17.740	17.740
	2.433.117	2.433.117	1.305.419	1.305.419

Pretpostavke za procenu trenutne fer vrednosti finansijskih instrumenata

Obzirom na činjenicu da ne postoji dovoljno tržišno iskustvo, stabilnost i likvidnost u kupovini i prodaji finansijskih sredstava i obaveza, kao i obzirom na činjenicu da ne postoje dostupne tržišne informacije koje bi se mogle koristiti za potrebe obelodanjivanja fer vrednosti finansijskih sredstava i obaveza, korišćen je metod diskontovanja novčanih tokova. Pri korišćenju ove metode vrednovanja, koriste se kamatne stope za finansijske instrumente sa sličnim karakteristikama, sa ciljem da se dobije relevantna procena tržišne vrednosti finansijskih instrumenata na dan bilansa.

Pretpostavke korišćene za procenu tekuće fer vrednosti su i da knjigovodstvena vrednost kratkoročnih potraživanja od kupaca i obaveza prema dobavljačima aproksimira njihovoj fer vrednosti zbog toga što dospevaju za plaćanje/naplatu u relativno kratkom periodu.

Napomene uz finansijske izveštaje**41. PORESKI RIZICI**

Poreski zakoni Republike Srbije se često različito tumače i predmet su čestih izmena. Tumačenje poreskih zakona od strane poreskih vlasti u odnosu na transakcije i aktivnosti Društva mogu se razlikovati od tumačenja rukovodstva. Kao rezultat iznetog, transakcije mogu biti osporene od strane poreskih vlasti i Društvu može biti određen dodatni iznos poreza, kazni i kamata. Period zastarelosti poreske obaveze je pet godina. To praktično znači da poreske vlasti imaju prava da odrede plaćanje neizmirenih obaveza u roku od pet godina od kada je obaveza nastala.

42. ZARADA PO AKCIJI

	<u>01.01. - 31.12.2012.</u>	<u>01.01. - 31.12.2011.</u>
Neto dobitak u RSD	336.086.881	116.848.068,95
Prosečan ponderisani broj akcija u toku godine	2.383.723	2.383.723
Osnovna zarada po akciji u RSD	<u>140,99</u>	<u>49,02</u>
Osnovna zarada po akciji u 000 RSD	<u>-</u>	<u>-</u>

Društvo nema obaveze ili izdate opcije po kojima bi mogle da budu emitovane nove akcije. Usled toga umanjena (razvodnjena) zarada po akciji je ista kao i osnovna zarada po akciji.

43. DEVIZNI KURSEVI

Srednji kursevi za devize, utvrđeni na međubankarskom tržištu deviza, primenjeni za preračun deviznih pozicija bilansa stanja u dinare, za pojedine glavne valute su bili sledeći:

<i>(u RSD)</i>	<u>31.12.2012.</u>	<u>31.12.2011.</u>
EUR	113,7183	104,6409
USD	86,1763	80,8662
GBP	139,1901	124,6022

44. AUTORIZACIJA FINANSIJSKIH IZVEŠTAJA

Finansijski izveštaji za godinu koja se završila na dan 31. decembra 2012. godine (uključujući i uporedne podatke) su odobreni od strane rukovodstva Društva na dan 26. februara 2013. godine.

Milan Karaklić
Finansijski direktor

Boris Mačak
Generalni direktor

PRILOG
- statistički aneks -

Popunjiva pravno lice - preduzetnik		
08142289 Maticni broj		102034237 PIB
Popunjiva Agencija za privredne registre		
750 1 2 3		19 20 21 22 23 24 25 26
Vrsta posla		

Naziv NEOPLANTA AD

Sediste NOVI SAD, PRIMORSKA 90

STATISTICKI ANEKS



7005016993707

za 2012. godinu

I OPSTI PODACI O PRAVNOM LICU ODNOSNO PREDUZETNIKU

OPIS	AOP	Tekuca godina	Prethodna godina
1	2	3	4
1. Broj meseci poslovanja (oznaka od 1 do 12)	601	12	12
2. Oznaka za velicinu (oznaka od 1 do 3)	602	3	3
3. Oznaka za vlasnistvo (oznaka od 1 do 5)	603	4	4
4. Broj stranih (pravnih ili fizickih) lica koja imaju ucesce u kapitalu	604	1	1
5. Prosecan broj zaposlenih na osnovu stanja krajem svakog meseca (ceo broj)	605	725	683

II BRUTO PROMENE NEMATERIJALNIH ULAGANJA I NEKRETNINA, POSTROJENJA, OPREME I BIOLOSKIH SREDSTAVA

- iznosi u hiljadama dinara

Grupa racuna, racun	OPIS	AOP	Bruto	Ispravka vrednosti	Neto (kol. 4-5)
1	2	3	4	5	6
01	1. Nematerijalna ulaganja				
	1.1. Stanje na pocetku godine	606	23307	0	23307
	1.2. Povecanja (nabavke) u toku godine	607	2538	XXXXXXXXXXXX	2538
	1.3. Smanjenja u toku godine	608	4135	XXXXXXXXXXXX	4135
	1.4. Revalorizacija	609		XXXXXXXXXXXX	
	1.5. Stanje na kraju godine (606+607-608+609)	610	21710	0	21710
02	2. Nekretnine, postrojenja, oprema i bioloska sredstva				
	2.1. Stanje na pocetku godine	611	3290613	217289	3073324
	2.2. Povecanja (nabavke) u toku godine	612	769013	XXXXXXXXXXXX	769013
	2.3. Smanjenja u toku godine	613	203999	XXXXXXXXXXXX	203999
	2.4. Revalorizacija	614		XXXXXXXXXXXX	
	2.5. Stanje na kraju godine (611+612-613+614)	615	3855627	217289	3638338

III STRUKTURA ZALIHA

- iznosi u hiljadama dinara

Grupa racuna, racun	OPIS	AOP	Tekuca godina	Prethodna godina
1	2	3	4	5
10	1. Zalihe materijala	616	606111	299270
11	2. Nedovrsena proizvodnja	617	16102	10415
12	3. Gotovi proizvodi	618	551866	433829
13	4. Roba	619	36776	29658
14	5. Stalna sredstva namenjena prodaji	620		
15	6. Dati avansi	621	55535	38850
	7. SVEGA (616+617+618+619+620+621=013+014)	622	1266490	812022

IV STRUKTURA OSNOVNOG KAPITALA

- iznosi u hiljadama dinara

Grupa racuna, racun	OPIS	AOP	Tekuca godina	Prethodna godina
1	2	3	4	5
300	1. Akcijski kapital	623	1191862	1191862
	u tome : strani kapital	624	32117	32117
301	2. Udeli drustva sa ogranicenom odgovornoscu	625		
	u tome : strani kapital	626		
302	3. Ulozi clanova ortackog i komanditnog drustva	627		
	u tome : strani kapital	628		
303	4. Drzavni kapital	629		
304	5. Društveni kapital	630		
305	6. Zadruzni udeli	631		
309	7. Ostali osnovni kapital	632		
30	SVEGA (623+625+627+629+630+631+632=102)	633	1191862	1191862

V STRUKTURA AKCIJSKOG KAPITALA

- broj akcija kao ceo broj

- iznosi u hiljadama dinara

Grupa racuna, racun	OPIS	AOP	Tekuca godina	Prethodna godina
1	2	3	4	5
	1. Obicne akcije			
	1.1. Broj obicnih akcija	634	2383723	2383723
deo 300	1.2. Nominalna vrednost obicnih akcija - ukupno	635	1191862	1191862
	2. Prioritetne akcije			
	2.1. Broj prioriternih akcija	636		
deo 300	2.2. Nominalna vrednost prioriternih akcija - ukupno	637		
300	3. SVEGA -nominalna vrednost akcija (635+637=623)	638	1191862	1191862

RAZIVANJE I OBAVEZE

- iznosi u hiljadama dinara

Grupa racuna, racun	OPIS	AOP	Tekuca godina	Prethodna godina
1	2	3	4	5
20	1. Potrazivanja po osnovu prodaje (stanje na kraju godine 639 <= 016)	639	1280479	926207
43	2. Obaveze iz poslovanja (stanje na kraju godine 640 <= 119)	640	903798	653349
deo 228	3. Potrazivanja u toku godine od drustava za osiguranje za naknadu stete (dugovni promet bez pocetnog stanja)	641	7771	5207
27	4. Porez na dodatu vrednost - prethodni porez (godisnji iznos po poreskim prijavama)	642	455173	406093
43	5. Obaveze iz poslovanja (potrazni promet bez pocetnog stanja)	643	10404382	6905856
450	6. Obaveze za neto zarade i naknade zarada (potrazni promet bez pocetnog stanja)	644	314819	274358
451	7. Obaveze za porez na zarade i naknade zarada na teret zaposlenog (potrazni promet bez pocetnog stanja)	645	44733	38678
452	8. Obaveze za doprinose na zarade i naknade zarada na teret zaposlenog (potrazni promet bez pocetnog stanja)	646	78154	68150
461, 462 i 723	9. Obaveze za dividende, ucesce u dobitku i licna primanja poslodavca (potrazni promet bez pocetnog stanja)	647		
465	10. Obaveze prema fizickim licima za naknade po ugovorima (potrazni promet bez pocetnog stanja)	648	7221	8136
47	11. Obaveze za PDV (godisnji iznos po poreskim prijavama)	649	587850	539129
	12. Kontrolni zbir (od 639 do 649)	650	14084380	9825163

VII DRUGI TROSKOVI I RASHODI

- iznosi u hiljadama dinara

Grupa racuna, racun	OPIS	AOP	Tekuca godina	Prethodna godina
1	2	3	4	5
513	1. Troškovi goriva i energije	651	215118	204787
520	2. Troškovi zarada i naknada zarada (bruto)	652	437706	381186
521	3. Troškovi poreza i doprinosa na zarade i naknade zarada na teret poslodavca	653	82028	71832
522, 523, 524 i 525	4. Troškovi naknada fizickim licima (bruto) po osnovu ugovora	654	61225	45461
526	5. Troškovi naknada clanovima upravnog i nadzornog odbora (bruto)	655	105	0
529	6. Ostali licni rashodi i naknade	656	61972	46247
53	7. Troškovi proizvodnih usluga	657	282696	231797
533, deo 540 i deo 525	8. Troškovi zakupnina	658	18719	24970
deo 533, deo 540 i deo 525	9. Troškovi zakupnina zemljišta	659	8770	6665
536, 537	10. Troškovi istrazivanja i razvoja	660	0	12
540	11. Troškovi amortizacije	661	125775	154496
552	12. Troškovi premija osiguranja	662	16929	11311
553	13. Troškovi platnog prometa	663	10102	7182

- iznosi u hiljadama dinara

Grupa racuna, racun	OPIS	AOP	Tekuca godina	Prethodna godina
1	2	3	4	5
554	14. Troškovi članarina	664	52	188
555	15. Troškovi poreza	665	22245	23475
556	16. Troškovi doprinosa	666	101	111
562	17. Rashodi kamata	667	54056	54650
deo 560, deo 561 i 562	18. Rashodi kamata i deo finansijskih rashoda	668	54056	54650
deo 560, deo 561 i deo 562	19. Rashodi kamata po kreditima od banaka i dfo	669	50432	53906
deo 579	20. Rashodi za humanitarne, kulturne, zdravstvene, obrazovne, naučne i verske namene, za zaštitu čovekove sredine i za sportske namene	670	1388	338
	21. Kontrolni zbir (od 651 do 670)	671	1503475	1373264

VIII DRUGI PRIHODI

- iznosi u hiljadama dinara

Grupa racuna, racun	OPIS	AOP	Tekuca godina	Prethodna godina
1	2	3	4	5
60	1. Prihodi od prodaje robe	672	150992	100463
640	2. Prihodi od premija, subvencija, dotacija, regresa, kompenzacija i povracaja poreskih dazbina	673	1902	898
641	3. Prihodi po osnovu uslovljenih donacija	674		
deo 650	4. Prihodi od zakupnina za zemljiste	675		
651	5. Prihodi od članarina	676		
deo 660, deo 661, 662	6. Prihodi od kamata	677	378	386
deo 660, deo 661 i deo 662	7. Prihodi od kamata po racunima i depozitima u bankama i ostalim finansijskim organizacijama	678	10	36
deo 660, deo 661 i deo 669	8. Prihodi na osnovu dividendi i ucesca u dobitku	679		
	9. Kontrolni zbir (672 do 679)	680	153282	101783

IX OSTALI PODACI

- iznosi u hiljadama dinara

OPIS	AOP	Tekuca godina	Prethodna godina
1	2	3	4
1. Obaveze za akcize (prema godisnjem obracunu akciza)	681		
2. Obracunate carine i druge uvozne dazbine (ukupan godisnji iznos prema obracunu)	682	276	120997
3. Kapitalne subvencije i druga državna dodeljivanja za izgradnju i nabavku osnovnih sredstava i nematerijalnih ulaganja	683		
4. Drzavna dodeljivanja za premije, regres i pokrivenje tekucih troškova poslovanja	684		
5. Ostala državna dodeljivanja	685	0	898
6. Prmijene donacije iz inostranstva i druga bespovratna sredstva u novcu ili naturi od inostranih pravnih i fizickih lica	686		
7. Licna primanja preduzetnika iz neto dobitka (popunjavaju samo preduzetnici)	687		
8. Kontrolni zbir (od 681 do 687)	688	276	121895

...GRANIČENI NEGATIVNI NETO EFEKTI UGOVORENE VALUTNE KLAUZULE I KURSNIH RAZLIKA

- iznosi u hiljadama dinara

OPIS	AOP	Tekuća godina	Prethodna godina
1	2	3	4
1. Početno stanje razgraničenog neto efekta ugovorene valutne klauzule	689		
2. Razgraničeni neto efekat ugovorene valutne klauzule	690		
3. Srazmerni deo ukinutog razgraničenog neto efekta ugovorene valutne klauzule	691		
4. Preostali iznos razgraničenog neto efekta ugovorene valutne klauzule (red. br. 1 + red. br. 2 - red. br. 3)	692		
5. Početno stanje razgraničenog neto efekta kursnih razlika	693		
6. Razgraničeni neto efekat kursnih razlika	694		
7. Srazmerni deo ukinutog razgraničenog neto efekta kursnih razlika	695		
8. Preostali iznos razgraničenog neto efekta kursnih razlika (red.br. 5 + red.br. 6 - red.br. 7)	696		


XI RAZGRANIČENI POZITIVNI NETO EFEKTI UGOVORENE VALUTNE KLAUZULE I KURSNIH RAZLIKA

- iznosi u hiljadama dinara

OPIS	AOP	Tekuća godina	Prethodna godina
1	2	3	4
1. Početno stanje razgraničenog neto efekta ugovorene valutne klauzule	697		
2. Razgraničeni neto efekat ugovorene valutne klauzule	698		
3. Srazmerni deo ukinutog razgraničenog neto efekta ugovorene valutne klauzule	699		
4. Preostali iznos razgraničenog neto efekta ugovorene valutne klauzule (red. br. 1 + red. br. 2 - red. br. 3)	700		
5. Početno stanje razgraničenog neto efekta kursnih razlika	701		
6. Razgraničeni neto efekat kursnih razlika	702		
7. Srazmerni deo ukinutog razgraničenog neto efekta kursnih razlika	703		
8. Preostali iznos razgraničenog neto efekta kursnih razlika (red.br. 5 + red.br. 6 - red.br. 7)	704		


u Novi SAD dana 26.2. 2013. godine

Lice odgovorno za sastavljanje
finansijskog izveštaja





Zakonski zastupnik



Obrazac propisan Pravilnikom o sadržini i formi obrazaca finansijskih izveštaja za privredna društva, zadruga, druga pravna lica i preduzetnike ("Službeni glasnik RS", br.114/06, 5/07, 119/08, 2/10, 101/12 i 118/12)



Izveštaj o poslovanju

2012

Na osnovu odredbi člana 67. Zakona o tržištu hartija od vrednosti I drugih finansijskih instrumenata I člana 4. Pravilnika o sadržini I načinu izveštavanja javnih društava I obaveštavanju o posedovanju akcija sa pravom glasa.

AD
NEOPLANTA



Opis preduzeća

Nastala pre više od 100 godina, Neoplanta je od male zanatske klanice iz 1895. godine, prolazeći kroz različite oblike transformacije, izrasla u jednu od vodećih domaćih industrija za proizvodnju i preradu visoko kvalitetnog mesa i proizvoda od mesa.

U poslednjem kvartalu 2007.godine kompanija Nelt ulazi u vlasničku strukturu Neoplante, da bi u prvom kvartalu 2008.godine postala i većinski akcionar, čime su se stekli uslovi za restruktuiranje i reorganizaciju preduzeća, u pravcu unapređenja rezultata poslovanja.

U periodu od nepune tri godine, zahvaljujući kvalitetu proizvoda i inovativnom menadžmentu, Neoplanta je uspela da se izbori za leadersku poziciju na tržištu Vojvodine i istovremeno izbije na drugu poziciju na ukupnom tržištu Srbije.

Naziv:	A.d. Neoplanta, Industrija mesa
Adresa:	Primorska 90, Novi Sad
Šifra delatnosti:	1011 – Prerada i konzerviranje mesa
Pravna forma:	Otvoreno akcionarsko društvo
Matični broj:	8142289
PIB:	102034237
Datum osnivanja:	13.12.1989.
Web site:	www.neoplanta.co.rs
Broj i datum rešenja o upisu u	1-1382-00
Registar privrednih subjekata	trgovinski sud; NS; 13. XII 1989. God.
Šifra delatnosti:	1011 – Prerada i konzerviranje mesa
Broj zaposlenih:	725
Broj akcionara:	1530



Politika kvaliteta

Vizija

Postati jedna od vodećih prehrambenih kompanija u regionu proizvođači i distribuirajući proizvode najvišeg kvaliteta.

Misija

Mi zelimo da pomazemo ljudima gde god da Neoplanta posluje, da se hrane i žive bolje, jer mi verujemo da je zdrava bezbedna hrana osnov za zdrav i kvalitetan život.

Mi zelimo da stvaramo vrednost i pravimo razliku.

Mi zelimo da "danas" učinimo ukusnim

Strategija

Osigurati dugoročan rast i povećanje tržišnog učešća. Kontinuiranim unapređenjem kvaliteta, raditi na zadovoljenju klijenata i potrošača, povećati produktivnost i šanse kompanije razvojem i obrazovanjem ljudi, uz stalno vođenje politike očuvanja životne sredine.

Bolji kvalitet proizvoda i bolje performanse procesa su neprekidni izazov koji kroz utvrđene ciljeve kvaliteta najviše rukovodstvo neprestano preispituje. Sve to postiže neprestanim osluškivanjem potreba kupaca i dobavljača sa jedne strane i sugestija zaposlenih sa druge strane.

Vrednosti koje gradimo

Proizvodi: Kvalitetni i bezbedni

Zaposleni: Biti sjajno mesto za rad gde su ljudi inspirisani da daju najbolje od sebe

Portfolio: Uvek polaziti od naših potrošača. Mi slušamo, mi gledamo, mi učimo kako bismo svojim potrošačima, svih uzrasta, ponudili proizvode koji doprinose njihovom zdravlju i zadovoljstvu.

Partneri: Graditi poverenje

Kvalitet: Ispunjavati obećanje da pružamo najbolje. Postavljati visoke standarde u svemu što radimo.

Profit: Mi se ponašamo kao vlasnici.

Planeta (okruženje): Biti odgovoran prema ljudima, zajednici i i okruženju.



Oblik vlasništva

AD "Neoplanta" je akcionarsko društvo koje se kotira na Beogradskoj berzi. Najveći akcionar sa 79,44% vlasništva je kompanija Nelt CO, od čega 26,58% direktno, a ostatak indirektno preko povezanih lica i to: Neregelia 26,94%, Neoplanta – Zajedno 24,80% i Neo Atal 2,13%.

U 2012. godini nije bilo sticanja **sopstvenih akcija**.

STRUKTURA KAPITALA

ISIN	CFI	jedinična vrednost	broj akcija	procenat
RSNEOPE61155	ESVUFR	500,00 RSD	2.383.723	100,00%

REDOSLED AKCIONARA PO BROJU AKCIJA

naziv akcionara	broj akcija	procenat
NEREGELIA D.O.O. PODGORICA	642.234	26,94%
NELT CO. D.O.O.	633.554	26,58%
NEOPLANTA - ZAJEDNO D.O.O.	591.140	24,80%
AKCIONARSKI FOND AD BEOGRAD	199.380	8,36%
NEO - ATAL D.O.O. NOVI SAD	50.800	2,13%
ZMEX DOO	30.250	1,27%
KOMERCIJALNA BANKA AD BEOGRAD -KASTODI RAČUN	9.519	0,40%
DOŠEN ZORAN	5.327	0,22%
TRIVUNOVIĆ (nevazeći formular/bez l.k.) LUKA	3.700	0,16%
PROGRES D.O.O.	2.958	0,12%



broj akcionara sa učešćem u kapitalu	domaći	strani
do 5 %	1.507	20
10% - 25%	1	-
25% - 33%	1	1

Vrednost osnovnog kapitala **1.191.861.500 RSD**

Broj izdatih akcija **2383723**

ISIN broj **RSNEOPE61155**

CFI kod **ESVUFR**

Naziv organizacionog tržišta na koje su uključene akcije.....**Beogradska berza**

PODACI O UPRAVI DRUŠTVA

Članovi odbora direktora

Ime i prezime	funkcija	Obrazovanje, sadašnje zaposlenje, članstvo u UO	broj % akcija koje poseduje na dan 31. 12. 2012.	Isplaćen neto iznos naknade
Miloš Jelić	neizvršni	VSS, Dipl ekonomista; Nelt CO	0	210.000
Branislav Bogdanović	nezavisni	VSS, Dipl. Ekonom; AC Broker	0	210.000
Boris Mačak	izvršni	SSS Radio-operater; Neoplanta	0	0



Proizvodi i proces proizvodnje

Kompanija Neoplanta trenutno u svom portfoliju ima zastupljene sve kategorije mesnih preradjevina kao i proizvode od svežeg i smrznutog mesa. Kategorije koje Neoplanta ima u svom asortimanu su:

- Kategorije polutrajnih proizvoda: viršle, polutrajne kobasice u crevu, polukonzerve, paštete u crevu, polutrajne kobasice – vakuum, dimljene kačene polutrajne proizvode.
- Kategorija mesnih konzervi: paštete, gotova jela i mesni naresci.
- Kategorija trajnih suvomesnatih proizvoda: trajni suvomesnati proizvodi i trajne kobasice.
- Kategorija svežeg i smrznutog mesa: makrokonfekcionirano sveže meso, makrokonfekcionirano vakuum sveže meso i smrznuto meso.

Iako kompanija Neoplanta u svom portfoliju ima zastupljene sve kategorije mesnih preradjevina, kao strateški proizvodi izdvajaju se sledeće linije proizvoda, koje predstavljaju i glavni izvor sadašnjeg i budućeg rasta prodaje i prihoda:

- brendovi PIPI i GUDI koji se nalaze u okviru viršli, polutrajne kobasice i polukonzerve, kao najvećih kategorija u okviru tržišta mesnih preradjevina
- Brend Patelina, koji pokriva kategoriju pašteta
- Brend Prego, u okviru kategorije gotovih jela i
- Neoplanta paštete u crevu, koje čine najveći deo tržišta ove kategorije proizvoda.

Razvoj distributivnih kanala, poboljšanje saradnje sa kupcima i ulaz na tržište Rusije znatno su doprineli unapređenju prodaje 2012. godine. Najveći deo ostvarene proizvodnje mesnih preradjevina, na domaćem tržištu, AD "Neoplanta" realizuje preko velikih trgovinskih lanaca (oko 47%), a oko 80% prodaje velikih lanaca odlazi na 5 kupaca: Merkator, Idea, Univerexport, DIS i Metro C&C (krajnji kupci, promet se realizuje preko povezanog pravnog lica, Nelta). Neoplanta distribuciju mesa i mesnih preradjevina vrši i preko sopstvene maloprodajne mreže – u nespecijalizovanim i specijalizovanim prodajnim objektima.



Prodaja

Najvažniji faktor za razvoj budućih proizvoda jesu i biće potrebe tržišta. Naše razumevanje tih tržišnih potreba, potreba naših ciljanih tržišnih segmenata kao i opštih tržišnih trendova jeste jedan od naših konkurentskih prednosti. To je ključno za razvoj naših novih proizvoda.

Parametri za formiranje transfernih cena su veleprodajna, maloprodajna i cena koštanja proizvoda. Maloprodaji se zaračunava rezultat koji je razlika u ceni između veleprodajne i maloprodajne cene kada su u pitanju preradjevine i 50% od razlike u ceni između maloprodajne i cene koštanja svećeg mesa.

Poslovnom politikom firme se vodilo računa o plasiranju i prodaji proizvoda pa na osnovu toga ne bi trebalo da imamo budućih troškova koji bi značajno mogli da utiču na finansijsku poziciju društva.

Najveći kupci su pridruženi partneri Nelt grupacije (Nelt Co, Nelt DOO, Nergelija) pa je obezbeđenje naplate potraživanja na stabilnom nivou. Kod drugih značajnih kupaca postoji definisana procedura za naplatu potraživanja. Prvo se kupci usmeno kontaktiraju i kroz saradnju izmiruju obaveze. Obezbeđenje plaćanja vrši se putem menica, koje se u slučaju neredovnog plaćanja šalju na naplatu. Vodi se računa o poslovanju klijenta, o eventualnim blokadama računa i drugim znacima otežanog poslovanja. U slučaju nemogućnosti naplate kroz instrumente obezbeđenja, pristupa se utuživanju kupaca.

Kontrola dospeća potraživanja radi se na dnevnom nivou po partneru prema datom obrascu.

PRODAJA I REZULTAT (u 000 RSD)

Prodaja na ino tržištu	Prodaja na domaćem tržištu	Rezultat u 2012. god.
865.620	4.769.079	336.087



Podaci o poslovanju društva

Društvo ima usvojen Kodeks korporativnog upravljanja I Kodeks poslovne etike, kojeg moraju da se pridržavaju članovi društva. U primeni Kodeksa korporativnog upravljanja, kao I primeni kodeksa poslovne etike, nije bilo odstupanja. Poslovnom politikom društva planirana su investiranja I razvoj, proširenje kapaciteta I zamena opreme, stimulisanje inovativnosti, strategijsko prilagodjavanje, širenje izvoznih tržišta I rast izvoza na postojećim tržištima.

ANALIZA POSLOVANJA

naziv	iznos u RSD
Ukupan prihod	6.330.177.827
Ukupan rashod	5.976.325.314
Bruto dobit	353.852.513
Prihodi od delatnosti	6.136.719.819
Prihodi od prodaje proizvoda	5.634.699.408
Prihodi od prodaje usluga	222.207



PROMENE (- +) BILANSNIH VREDNOSTI (000 RSD)

naziv bilansne pozicije	iznos promene u 000 RSD
Stalna imovina	564.100
Obrtna imovina	863.648
Dugoročne obaveze	166.402
Kratkoročne obaveze	966.709
Dobitak	219.239
Učešće u kapitalu kod drugih lica	-

Revizorska kuća koja je revidirala poslednji finansijski izveštaj je Grand Thornton Revizit d.o.o.; Kneginje Zorke 2/I; 11000 Beograd; Srbija.

Očekivani razvoj društva ogleda se u samoj rekonstrukciji AD Neoplanta 2012-2013 koja će dovesti do povećanja kapaciteta, poboljšanja u strukturi proizvoda kako bi što bolje odgovorilo na zahteve kako domaćeg tako i inostranog tržišta.

U **poslovnim politikama**, u protekloj godini, nije došlo do značajnijih promena. Jedna od važnijih novina jeste nov način obezbeđenja resursa i sirovina za potrebe proizvodnje uspostavljanjem uslužnog tova.

Aktivnosti **istraživanja i razvoja** podignuti su na viši nivo u odnosu na prethodni period kroz nove recepture i savremenija pakovanja koja će pored tržišnog učešća dati jasnu sliku o promenama u kvalitetu društva.



Značajni poslovi sa povezanim društvom

Kompanija AD „Neoplanta“, Industrija mesa iz Novog Sada, ima status kontrolnog društva u odnosu na jedno zavisno društvo, koje posluje u zemlji.

Zavisno društvo je uslužno preduzeće koje se bavi uslugama lečenja i prevencije bolesti kod životinja samo za potrebe matičnog preduzeća.

Preduzeće se nalazi u mestu Čenej, ul. Sentandrejski put 323 i naziv preduzeća je „Neoplanta veterinarska stanica“ D.O.O.

PODACI ZAVISNOG PREDUZEĆA

000 RSD

Naziv zavisnog preduzeća	Ukupni prihod	Imovina	Obaveze
Neoplanta veterinarska stanica, D.O.O.	42.051	25.855	14.918

POTRAŽIVANJE I OBAVEZE IZMEDJU POVEZANIH PRAVNIH LICA

000 RSD

Naziv pravnog lica	Potraživanje	Obaveze	Razlika potraživanja i obaveza
Neoplanta veterinarska stanica, D.O.O.	20.573	13.931	6.642

PRIHODI I RASHODI IZMEDJU POVEZANIH PRAVNIH LICA

000 RSD

Naziv pravnog lica	Prihodi	Rashodi
Neoplanta veterinarska stanica, D.O.O.	20.627	32.926



Bitni poslovni događaji nakon dana bilansa

Od dana bilansa pa do dana objavljivanja ovog izveštaja, nije bilo bitnih poslovnih događaja koji bi uticali na verodostojnost iskazanih finansijskih izveštaja ili na poslovanje društva.

Rizici I neizvestosti

Prema podacima Uprave, ne postoje rizici I neizvestosti koji mogu značajnije uticati na današnju poziciju društva.

U Novom Sadu, 25. April 2013. God.



IZVRŠNI DIREKTOR

Boris Mačak



Broj: 2916

Datum: 26. April 2013

Novi Sad

Na osnovu člana 50. i čl. 51. Zakona o tržištu kapitala ("Sl. Glasnik RS" br. 31/2011) Menadžer finansija i informacionih tehnologija privrednog društva AD Neoplanta" Industrija mesa Novi Sad, sa sedištem u Novom Sadu, Ul. Primorska 90, daje sledeću

IZJAVU

Godišnji finansijski izveštaj je, prema mom najboljem saznanju, sastavljen uz primenu odgovarajućih međunarodnih standarda finansijskog izveštavanja i da daje istinite i objektivne podatke o imovini, obavezama, finansijskom položaju i poslovanju, dobitima i gubicima, tokovima gotovine i promenama na kapitalu javnog društva, uključujući i društvo koje je uključeno u konsolidovani izveštaj.

AD Neoplanta, Novi Sad
Menadžer finansija i informacionih tehnologija



Milan Karaklić



Broj: 2917

Datum: 26. April 2013

Novi Sad

Na osnovu člana 50. i čl. 51. Zakona o tržištu kapitala ("Sl. Glasnik RS" br. 31/2011) Menadžer finansija i informacionih tehnologija privrednog društva AD Neoplanta" Industrija mesa Novi Sad, sa sedištem u Novom Sadu, Ul. Primorska 90, daje sledeću

IZJAVU

Godišnji finansijski izveštaj nije usvojen od strane Skupštine kao nadležnog organa društva. Odluka o raspodeli dobiti nije usvojena od strane Skupštine kao nadležnog organa društva. Skupština akcionara kao nadležni organ, održaće se do kraja juna meseca 2013. Godine, na kojoj će se doneti odluke o usvajanju godišnjeg Finansijskog izveštaja i odluka o raspodeli dobiti.

AD Neoplanta, Novi Sad

Izvršni direktor



Boris Mačak