

|  |     |           |                      |
|--|-----|-----------|----------------------|
| Popunjiva društvo za osiguranje          |     | 100000563 |                      |
| 17176471<br>Matični broj                 |     | PIB       |                      |
| Popunjiva Agencija za privredne registre |     |           |                      |
| Vrsta posta                              | 800 | 19        | 20 21 22 23 24 25 26 |

Naziv društva za osiguranje: **AMS OSIGURANJE ADO**

Sediste: **BEOGRAD, RUZVELTOVA 16**

## BILANS STANJA



7005017838489

na dan 31.12.2012. godine

- u hiljadama dinara

| AKTIVA  |  |     |  |         |         |
|---|--|-----|--|---------|---------|
|   | A. STALNA IMOVINA - ULAGANJA<br>(002+003+004+005+009)                                | 001 |  | 852523  | 642454  |
| 00  | I NEUPLACENI UPISANI KAPITAL   | 002 |  |         |         |
| 01, osim 012                                  | I. NEMATERIJALNA ULAGANJA ( IMOVINA )  | 003 |  | 24202   | 30125   |
| 012   | I1 GUDVIL (GOODWILL)   | 004 |  |         |         |
| 02  | IV NEKRETNINE, POSTROJENJA, OPREMA I<br>BIOLOSKA SREDSTVA (006+007+008)              | 005 |  | 732525  | 458893  |
| 020,022,023-026,<br>027 deo, 028 deo i<br>029 | 1. Nekretnine, postrojenja i oprema koji služe za<br>obavljanje delatnosti           | 006 |  | 312049  | 294776  |
| 021, 027 deo i 028<br>deo                     | 2. Biološka sredstva   | 007 |  |         |         |
| 024, 027 deo, 028<br>deo                      | 3. Investicione nekretnine   | 008 |  | 420476  | 164117  |
| 03  | V DUGOROCNI FINANSIJSKI PLASMANI<br>(010+014)  | 009 |  | 95796   | 153436  |
|   | 1 Učesca u kapitalu (011+012 +013)   | 010 |  | 15938   | 19187   |
| 030, 039 deo                                  | a) zavisnih pravnih lica   | 011 |  |         |         |
| 031, 039 deo                                  | b) ostalih povezanih ( pridruženih ) pravnih lica                                    | 012 |  |         |         |
| 032, 039 deo                                  | v) ostalih pravnih lica  | 013 |  | 15938   | 19187   |
|   | 2. Ostali dugoročni finansijski plasmani<br>(015+016+017)                            | 014 |  | 79858   | 134249  |
| 033 deo, 039 deo                              | a) u povezana pravna lica - matična i zavisna  | 015 |  |         |         |
| 033 deo, 039 deo                              | b) u ostala povezana pravna lica   | 016 |  |         |         |
| od 034 do 036, osim<br>037 i 039 deo          | v) ostali dugoročni finansijski plasmani   | 017 |  | 79858   | 134249  |
|   | B. OBRTNA IMOVINA - POTRAZIVANJA<br>(019+020+021+034)                                | 018 |  | 1868209 | 1868177 |
| 10, 13, 15                                    | I ZALIHE   | 019 |  | 20200   | 38470   |
| 14  | II. STALNA SREDSTVA NAMENJENA PRODAJI I<br>SREDSTVA POSLOVANJA KOJE SE<br>OBUSTAVLJA | 020 |  |         |         |

|                                  |  |     |  |         |         |
|----------------------------------|--|-----|--|---------|---------|
|                                  | III. KRATKOROČNA POTRAZIVANJA, PLASMANI I GOTOVINA (022+023+024+026+029+030+031+032+033)         | 021 |  | 1848009 | 1829707 |
| 20, 21 i 22, osim 223            | 1 Potrazivanja   | 022 |  | 173301  | 145105  |
| 223                              | 2 Potrazivanja za više plaćen porez na dobitak   | 023 |  | 0       | 1965    |
|                                  | 3 Kratkoročni finansijski plasmani (025+026+027)   | 024 |  | 599744  | 495311  |
| 230, 239 deo                     | a) u povezana pravna lica - matična i zavisna  | 025 |  |         |         |
| 231, 239 deo                     | b) u ostala povezana pravna lica   | 026 |  |         |         |
| od 232 do 238, osim 237, 239 deo | v) ostali kratkoročni finansijski plasmani   | 027 |  | 599744  | 495311  |
| 24                               | 4. Gotovinski ekvivalenti i gotovina   | 028 |  | 878593  | 1002145 |
| 26                               | 5 Porez na dodatu vrednost   | 029 |  |         |         |
| 27, osim 274, 275, 276 i 278     | 6. Aktivna vremenska razgraničenja   | 030 |  | 2402    | 5801    |
| 274                              | 7 Unapred plaćeni troškovi pribave osiguranja  | 031 |  | 170288  | 156313  |
| 275                              | 8. Prenosna premija osiguranja i saosiguranja koja pada na teret saosiguravaca i reosiguravaca   | 032 |  |         |         |
| 276                              | 9 Rezervisane stope osiguranja i saosiguranja koje padaju na teret saosiguravaca i reosiguravaca | 033 |  | 23681   | 23065   |
| 278                              | IV. ODLOŽENA PORESKA SREDSTVA  | 034 |  |         |         |
|                                  | V. POSLOVNA IMOVINA (035+036)  | 035 |  | 2720732 | 2510631 |
| 29                               | G. GUBITAK IZNAD VISINE KAPITALA   | 036 |  |         |         |
|                                  | D. UKUPNA AKTIVA (035+036)   | 037 |  | 2720732 | 2510631 |
| 68                               | DJ. VANBILANSNA AKTIVA   | 038 |  |         |         |
|                                  | <b>PASIVA</b>  |     |  |         |         |
|                                  | A. KAPITAL I REZERVE (102+107+108+109+110+111+112+115+116)                                       | 101 |  | 762010  | 661240  |
|                                  | i. OSNOVNI I OSTALI KAPITAL (103+104+105+106)  | 102 |  | 551766  | 447714  |
| 300                              | 1 Akcijski kapital   | 103 |  | 551766  | 447714  |
| 303 i 304                        | 2 Državni i društveni kapital  | 104 |  |         |         |
| 306 i 307                        | 3 Ulozi društva za uzajamno osiguranje   | 105 |  |         |         |
| 301 i 309                        | 4. Udeli i ostali kapital  | 106 |  |         |         |
| 31                               | II. NEUPLACENI UPISANI KAPITAL   | 107 |  |         |         |
| 32                               | III. REZERVE   | 108 |  | 685     | 685     |
| 330 i 331                        | IV. REVALORIZACIONE REZERVE  | 109 |  | 99789   | 90557   |
| 332                              | V. NEREALIZOVANI DOBICI PO OSNOVU HOV RASPOLOZIVIH ZA PRODAJU                                    | 110 |  |         |         |
| 333                              | VI. NEREALIZOVANI GUBICI PO OSNOVU HOV RASPOLOZIVIH ZA PRODAJU                                   | 111 |  | 40104   | 60703   |

|                         |   |     |  |         |         |
|-------------------------|---|-----|--|---------|---------|
| 34                      | VII. NERASPOREDJENA DOBIT (113+114)   | 112 |  | 149874  | 182987  |
| 340                     | 1. Nerasporedjena dobit ranijih godina  | 113 |  | 69052   | 107305  |
| 341 i 342               | 2. Nerasporedjena dobit tekuće godine   | 114 |  | 80822   | 75682   |
| 35                      | VIII. GUBITAK DO VISINE KAPITALA  | 115 |  |         |         |
| 037 i 237               | IX. OTKUPLJENE SOPSTVENE AKCIJE   | 116 |  |         |         |
|                         | <b>B. REZERVISANJA I OBAVEZE (118+124+128+137+147)</b>  | 117 |  | 1958722 | 1849391 |
|                         | <b>I. DUGOROCNA REZERVISANJA (119+120+121+122+123)</b>  | 118 |  | 252051  | 160467  |
| 400                     | 1. Matematicka rezerva životnih osiguranja  | 119 |  |         |         |
| 401                     | 2. Rezervisanja za ucesce u dobiti  | 120 |  |         |         |
| 402                     | 3. Rezervisanja za izravnjanje rizika   | 121 |  | 229347  | 138993  |
| 405                     | 4. Rezervisanja za bonuse i popuste   | 122 |  |         |         |
| 403, 404, 406 i 409     | 5. Druga dugoročna rezervisanja   | 123 |  | 22704   | 21474   |
|                         | <b>I. DUGOROCNE OBAVEZE (125+126+127)</b>   | 124 |  | 5916    | 20158   |
| 411                     | a) prema malicnim i zavisnim pravnim licima   | 125 |  |         |         |
| 412                     | b) prema ostalim povezanim pravnim licima   | 126 |  |         |         |
| 410 i od 413 do 419     | v) ostale dugoročne obaveze   | 127 |  | 5916    | 20158   |
|                         | <b>III. KRATKOROCNE OBAVEZE (129+133+134+135+136)</b>   | 128 |  | 102423  | 62807   |
|                         | <b>1. Kratkoročne finansijske obaveze (130+131+132)</b>   | 129 |  | 14684   | 15810   |
| 420                     | a) prema malicnim i zavisnim pravnim licima   | 130 |  |         |         |
| 421                     | b) prema ostalim povezanim pravnim licima   | 131 |  |         |         |
| od 422 do 429 osim 427  | v) ostale kratkoročne finansijske obaveze   | 132 |  | 14684   | 15810   |
| 427                     | 2. Obaveze po osnovu stalnih sredstava namenjenih prodaji i sredstava poslovanja koje se obustavlja | 133 |  |         |         |
| 43                      | 3. Obaveze po osnovu steta i ugovorenih iznosa  | 134 |  | 0       | 20      |
| 44, 45, 46, 47 osim 474 | 4. Obaveze za premiju, zarade i druge obaveze   | 135 |  | 77982   | 46977   |
| 474                     | 5. Obaveze za porez iz rezultata  | 136 |  | 9757    | 0       |
|                         | <b>IV. PASIVNA VREMENSKA RAZGRANICENJA (138+140+141)</b>  | 137 |  | 1569840 | 1589272 |
|                         | <b>1. Prenosna premije (138+140+141)</b>  | 138 |  | 813226  | 741427  |
| 490                     | a) životnih osiguranja  | 139 |  |         |         |
| 491                     | b) neživotnih osiguranja  | 140 |  | 813226  | 741427  |

|                         |   |     |  |         |         |
|-------------------------|---|-----|--|---------|---------|
| 492                     | v) saosiguranja, reosiguranja i retrocesija                 | 141 |  |         |         |
|                         | 2. Rezervisane stete (143+144+145)                          | 142 |  | 714838  | 811875  |
| 493                     | a) životnih osiguranja                                      | 143 |  |         |         |
| 494                     | b) neživotnih osiguranja                                    | 144 |  | 714838  | 811875  |
| 495                     | v) udeli u stelama saosiguranja, reosiguranja i retrocesija | 145 |  |         |         |
| od 496 do 499, osim 497 | 3. Druga pasivna vremenska razgranicenja                    | 146 |  | 41775   | 35959   |
| 497                     | V. ODLOŽENE PORESKE OBAVEZE                                 | 147 |  | 28492   | 16689   |
|                         | V. UKUPNA PASIVA (101+ 117)                                 | 148 |  | 2720732 | 2510631 |
| 89                      | G. VANBILANSNA PASIVA                                       | 149 |  |         |         |

u Beogradu

dana 27.2. 2013 godine

Lice odgovorno za sastavljanje  
finansijskog izveštaja

G. Stojanović



Zakonski zastupnik

M. M. Mijetina

Pravilnikom o sadržaju i formi obrazaca finansijskih izveštaja društva za osiguranje ( "Službeni glasnik RS" br. 3/09 i 5/10)

|                             |  |                  |
|-----------------------------|--|------------------|
| 17176471<br>Matični broj    | Popunjiva društvo za osiguranje<br>Sifra delatnosti                    | 100000563<br>PIB |
| Vrsta posla<br>600<br>1 2 3 | Popunjiva Agencija za privredna registre<br>19    20 21 22 23 24 25 26 |                  |

Naziv društva za osiguranje **AMS OSIGURANJE ADO**

Sedešte **BEOGRAD, RUZVELTOVA 18**

Vrsta osiguranja \_\_\_\_\_

### BILANS USPEHA



7005017838496

u periodu od **01.01.2012 do 31.12.2012 . godine**

- u hiljadama dinara

|                                   | <b>A. POSLOVNI PRIHODI I RASHODI</b>  |     |  |         |         |
|-----------------------------------|---|-----|--|---------|---------|
|                                   | <b>I. POSLOVNI (FUNKCIONALNI) PRIHODI<br/>(202+209-215+216+217+218)</b>   | 201 |  | 1754978 | 1761651 |
|                                   | <b>1. Prihodi od premija osiguranja i saosiguranja<br/>(203+204-205-206-207+208)</b>  | 202 |  | 1440937 | 1490843 |
| 600, 601, 602 deo                 | 1.1. Obracunata premija zivotnih osiguranja i saosiguranja  | 203 |  |         |         |
| 610, 611, 612, 613, 619           | 1.7. Obracunata premija nezivotnih osiguranja i saosiguranja  | 204 |  | 1524277 | 1436342 |
| 512 deo, 523 deo                  | 1.3. Premija prenetu u saosiguranje pasivna   | 205 |  |         |         |
| 512 deo, 523 deo                  | 1.4. Premija prenetu u reosiguranje   | 206 |  | 11540   | 11901   |
| 60 deo, 61 deo                    | 1.5. Povećanje prenosnih premija osiguranja i saosiguranja  | 207 |  | 71600   | 0       |
| 60 deo, 61 deo                    | 1.6. Smanjenje prenosnih premija osiguranja i saosiguranja  | 208 |  | 0       | 65402   |
|                                   | <b>2. Prihodi od premija reosiguranja i retrocesija<br/>(210-211-212-213+214)</b>   | 209 |  |         |         |
| 602 deo, 614, 615                 | 2.1. Obracunata premija reosiguranja i retrocesija  | 210 |  |         |         |
| 514, 525                          | 2.2. Provizije iz poslova reosiguranja i retrocesija  | 211 |  |         |         |
| 512 deo, 523 deo                  | 2.3. Premija prenetu retrocesijom reosiguranja i retrocesija  | 212 |  |         |         |
| 60 deo, 61 deo                    | 2.4. Povećanje prenosnih premija reosiguranja i retrocesija   | 213 |  |         |         |
| 60 deo, 61 deo                    | 2.5. Smanjenje prenosnih premija reosiguranja i retrocesija   | 214 |  |         |         |
| 60 deo, 61 deo                    | <b>3. Povećanje prenosnih premija osiguranja, saosiguranja, reosiguranja i retrocesija za nestale rizike</b>                  | 215 |  |         |         |
| 606, 650, 654, 659 deo            | <b>4. Prihodi od poslova neposredno povezanih s poslovima osiguranja</b>  | 216 |  | 20      | 10      |
| 608 deo, 653 deo, 655 deo, 66 deo | <b>5. Prihodi od deponovanja i ulaganja (investiranja) sredstava tehničkih rezervi osiguranja, reosiguranja i retrocesija</b> | 217 |  | 266565  | 213538  |

|  |  |     |  |        |         |
|--|--|-----|--|--------|---------|
| 608 deo, 609, 639, 64, 653 deo, 655 deo, 659 deo | 6. Ostali poslovni prihodi   | 218 |  | 47456  | 57260   |
|  | II. POSLOVNI (FUNKCIONALNI) RASHODI<br>(220+228+236+237+246+247+248+249+250+251)               | 219 |  | 900124 | 1008798 |
|  | 1. Rashodi za dugoročna rezervisanja i funkcionalne doprinosa<br>(221+222+223+224+225+226+227) | 220 |  | 239090 | 124165  |
| 500  | 1.1. Matematička rezerva životnih osiguranja, osim dobrovoljnog penzijskog osiguranja          | 221 |  |        |         |
| 501  | 1.2. Matematička rezerva dobrovoljnog penzijskog osiguranja                                    | 222 |  |        |         |
| 502  | 1.3. Doprinos za preventivu  | 223 |  | 27270  | 24898   |
| 503  | 1.4. Vatrogasni doprinos   | 224 |  |        |         |
| 504  | 1.5. Doprinosi Garantnom fondu   | 225 |  | 63707  | 54168   |
| 505  | 1.6. Rezervisanja za izravnanje rizika   | 226 |  | 90450  | 45099   |
| 509  | 1.7. Ostali rashodi za dugoročna rezervisanja i funkcionalne doprinose                         | 227 |  | 57663  | 0       |
|  | 2. Rashodi naknada šteta i ugovorenih iznosa<br>(228+230+231+232+233+234+235)                  | 228 |  | 731271 | 785068  |
| 510, 511   | 2.1. Likvidirane štete i ugovoreni iznosi životnih osiguranja                                  | 229 |  |        |         |
| 520, 521, 522                                    | 2.2. Likvidirane štete nezivotnih osiguranja   | 230 |  | 619012 | 664974  |
| 513 deo, 524 deo                                 | 2.3. Likvidirane štete - učešća u stelama osiguranja   | 231 |  |        |         |
| 513 deo, 524 deo                                 | 2.4. Likvidirane štete - udeli u stelama reosiguranja i retrocesija                            | 232 |  |        |         |
| 53 deo, 54 deo i 55 deo                          | 2.5. Rashodi izvidjaja, procene, likvidacije i isplate naknada šteta i ugovoreni iznosi        | 233 |  | 112258 | 120114  |
| 603 deo, 620, 621, 629 deo                       | 2.6. Prihodi od učešća osiguranja u naknadi šteta  | 234 |  |        |         |
| 603 deo, 622, 623, 624, 625, 629 deo             | 2.7. Prihodi od učešća reosiguranja i retrocesija u naknadi šteta                              | 235 |  |        |         |
|  | 3. Rezervisane štete - povećanje<br>(236+239+240+241+242+243+244+245) > 0                      | 236 |  | 0      | 29439   |
|  | 3. Rezervisane štete - smanjenje<br>(238+239+240+241+242+243+244+246) < 0                      | 237 |  | 96020  | 0       |
| 515  | 3.1. Rezervisane štete životnih osiguranja   | 238 |  |        |         |
| 604 deo  | 3.2. Rezervisane štete životnih osiguranja   | 239 |  |        |         |
| 526  | 3.3. Rezervisane štete nezivotnih osiguranja   | 240 |  | 93313  | 117678  |
| 630  | 3.4. Rezervisane štete nezivotnih osiguranja   | 241 |  | 180351 | 106732  |
| 516, 527   | 3.5. Rezervisane štete osiguranja, reosiguranja i retrocesija                                  | 242 |  | 1018   | 18293   |
| 604 deo, 632                                     | 3.6. Rezervisane štete osiguranja, reosiguranja i retrocesija                                  | 243 |  |        |         |

|                                |  |     |  |        |        |
|--------------------------------|--|-----|--|--------|--------|
| 513 deo                        | 3.7. Povećanje rezervisanih steta - udela osiguravaca, reosiguravaca i retrocesionara u stetama  | 244 |  |        |        |
| 636, 637                       | 3.8. Smanjenje rezervisanih steta - udela reosiguravaca, odnosno retrocesionara u stetama        | 245 |  |        |        |
| 607, 652                       | 4. Regras - prihodi po osnovu regresa  | 246 |  | 43598  | 25216  |
| 517, 529                       | 5. Povećanje ostalih tehnickih rezervi - neto  | 247 |  |        |        |
| 604 deo, 631, 638              | 6. Smanjenje ostalih tehnickih rezervi - neto  | 248 |  | 45     | 1697   |
| 518, 528                       | 7. Rashodi za bonuse i popuste   | 249 |  |        |        |
| 53 deo, 54 deo, 55 deo, 56 deo | 8. Rashodi po osnovu dopunovanja i ulaganja (investiranja) sredstava tehnickih rezervi           | 250 |  | 69426  | 97019  |
| 50 deo, 51 deo, 52 deo         | 9. Ostali poslovni rashodi   | 251 |  |        |        |
|                                | <b>III. DOBIT - BRUTO POSLOVNI REZULTAT (201-219)</b>  | 252 |  | 854854 | 752853 |
|                                | <b>IV. GUBITAK - BRUTO POSLOVNI REZULTAT (219-201)</b>   | 253 |  |        |        |
|                                | <b>B. TROSKOVI SPROVODJENJA OSIGURANJA (255+260+265-269)</b>                                     | 254 |  | 801441 | 613772 |
|                                | <b>1. Troškovi pribave (256+257+258+259)</b>   | 255 |  | 616712 | 505824 |
| 542 deo                        | 1.1. Provizije   | 256 |  | 66557  | 56530  |
| 53 deo, 54 deo, 55 deo         | 1.2. Ostali troškovi pribave   | 257 |  | 564130 | 431542 |
| 274                            | 1.3. Promena razgranicenih troškova pribave - povećanja  | 258 |  | 13975  | 0      |
| 274                            | 1.4. Promena razgranicenih troškova pribave - smanjenje  | 259 |  | 0      | 17552  |
|                                | <b>2. Troškovi uprava (261+262+263+264)</b>  | 260 |  | 184729 | 108148 |
| 530                            | 2.1. Amortacija  | 261 |  | 3325   | 1465   |
| 54 deo                         | 2.2. Troškovi materijala, energije, usluga i nematerijalni troškovi                              | 262 |  | 85285  | 39139  |
| 55 deo                         | 2.3. Troškovi zarada, naknada zarada i ostali tioni troškovi                                     | 263 |  | 95739  | 67413  |
| 53 deo, 54 deo, 55 deo         | 2.4. Ostali troškovi uprave  | 264 |  | 400    | 132    |
| 53 deo, 54 deo, 55 deo         | <b>3. Ostali troškovi sprovođenja osiguranja</b>   | 265 |  |        |        |
| 605, 651                       | 4. Provizije od reosiguranja i retrocesija   | 266 |  |        |        |
|                                | <b>I. POSLOVNA DOBIT - NETO POSLOVNI REZULTAT (252-254)</b>                                      | 267 |  | 53413  | 139081 |
|                                | <b>II. POSLOVNI GUBITAK - NETO POSLOVNI REZULTAT (254-252+253)</b>                               | 268 |  |        |        |
| 66 deo                         | <b>III. FINANSIJSKI PRIHODI, OSIM FINANSIJSKIH PRIHODA PO OSNOVU SREDSTAVA TEHNICKIH REZERVU</b> | 269 |  | 7667   | 8809   |

|         |   |     |  |        |        |
|---------|---|-----|--|--------|--------|
| 56 doo  | IV. FINANSIJSKI RASHODI, OSM FINANSIJSKIH RASHODA PO OSNOVU SREDSTAVA TEHNIČKIH REZERV                                  | 270 |  | 10034  | 12315  |
| 67, 68  | V. PRIHODI OD USKLADJIVANJA VREDNOSTI IMOVINE I OSTALI PRIHODI  | 271 |  | 230857 | 100624 |
| 57, 58  | VI. RASHODI PO OSNOVU OBEZVREDJENJA IMOVINE I OSTALI RASHODI  | 272 |  | 169287 | 148046 |
|         | VII. DOBITAK IZ REDOVNOG POSLOVANJA PRE OPOREZIVANJA (267+269+271-268-270-272)  | 273 |  | 112616 | 88153  |
|         | VIII. GUBITAK IZ REDOVNOG POSLOVANJA PRE OPOREZIVANJA (268+270+272-267-269-271)   | 274 |  |        |        |
| 69 - 59 | IX. NETO DOBITAK POSLOVANJA KOJE SE OBUSTAVLJA  | 275 |  |        |        |
| 59 - 69 | X. NETO GUBITAK POSLOVANJA KOJE SE OBUSTAVLJA   | 276 |  | 317    | 0      |
|         | V. DOBITAK PRE OPOREZIVANJA (273+275-274-276)   | 277 |  | 112299 | 88153  |
|         | G. GUBITAK PRE OPOREZIVANJA (274+276-273-275)   | 278 |  |        |        |
|         | D. POREZ NA DOBITAK   | 279 |  |        |        |
| 72:     | 1. Porez na dobitak   | 280 |  | 21417  | 10622  |
| 342     | 2. Dobitak po osnovu kreiranja odlozenih poreskih sredstava i smanjenja odlozenih poreskih obaveza                      | 281 |  |        |        |
| 352     | 3. Gubitak po osnovu smanjenja odlozenih poreskih sredstava iz prethodnih godina i kreiranja odlozenih poreskih obaveza | 282 |  | 10060  | 1850   |
|         | DJ. NETO DOBITAK (277-278-280+281-282)  | 283 |  | 80822  | 75681  |
|         | E. NETO GUBITAK (278-277+280-281+282)   | 284 |  |        |        |
|         | Ž. NETO DOBITAK KOJI PRIPADA MANJINSKIM ULAGACIMA   | 285 |  |        |        |
|         | Z. NETO DOBITAK KOJI PRIPADA VLASNICIMA MATICNOG PRAVNOG LICA   | 286 |  |        |        |
|         | I. ZARADA PO AKCIJI   | 287 |  |        |        |
|         | 1. Osnovna zarada po akciji (u dinarima bez para)   | 288 |  |        |        |
|         | 2. Umanjenja (razvodnjena) zarada po akciji (u dinarima bez para)   | 289 |  |        |        |

u Beogradu dana 27.2. 2013. godine

Lice odgovorno za sastavljanje  
finansijskog izveštaja

B. Petrović

M.P.



Pravni zastupnik

M. Petrović

Pravilnikom o sadržaju i formi obrazaca finansijskih izveštaja društva za osiguranje ("Službeni glasnik" br. 109 i 5/10)



|  |                         |
|--|-------------------------|
| Popunjiva društvo za osiguranje          |                         |
| 17176471<br>Matični broj                 | 100000563<br>PIB        |
| Popunjiva Agencija za privredne registre |                         |
| Vrsta posla                              | 19 20 21 22 23 24 25 26 |
| 600<br>1 2 3                             |                         |

Naziv društva za osiguranje **AMS OSIGURANJE ADO**

Sedište **BEOGRAD, RUZVELTOVA 18**

## IZVEŠTAJ O TOKOVIMA GOTOVINE



7005017838519

u periodu od 01.01. 2012. do 31.12. 2012. godine

- u hiljadama dinara

| IZVEŠTAJ O TOKOVIMA GOTOVINE  |     |         |         |
|---|-----|---------|---------|
| <b>A. TOKOVI GOTOVINE IZ POSLOVNIH AKTIVNOSTI</b>   |     |         |         |
| I. Prilivi gotovine iz poslovnih aktivnosti (1 do 5)  | 301 | 1701835 | 1579440 |
| 1. Premije osiguranja i saosiguranja i primljeni avansi   | 302 | 1575356 | 1483508 |
| 2. Premije reosiguranja i retrocesija   | 303 |         |         |
| 3. Prilivi od ucesca u naknadi šteta  | 304 |         |         |
| 4. Primljene kamate iz poslovnih aktivnosti   | 305 | 44      | 70      |
| 5. Ostali prilivi iz redovnog poslovanja  | 306 | 128435  | 95862   |
| II. Odlivi gotovine iz poslovnih aktivnosti (1 do 9)  | 307 | 1722188 | 1560750 |
| 1. Naknade šteta i ugovoreni iznos iz osiguranja, udeli u stetama iz saosiguranja i dati avansi | 308 | 614541  | 659221  |
| 2. Naknada šteta i udeli u stetama iz reosiguranja i retrocesija                                | 309 |         |         |
| 3. Premije saosiguranja, reosiguranja i retrocesija   | 310 | 8897    | 11302   |
| 4. Zarade, naknade zarada i ostali neto rashodi   | 311 | 270182  | 289864  |
| 5. Ostali troškovi sprovođenja osiguranja   | 312 | 626296  | 393523  |
| 6. Plaćene kamate   | 313 |         |         |
| 7. Porez na dobitak   | 314 | 9696    | 3632    |
| 8. Plaćanja po osnovu ostalih javnih prihoda  | 315 | 95055   | 102945  |
| 9. Ostali odlivi gotovine iz redovnog poslovanja  | 316 | 97521   | 100243  |
| III. Neto priliv gotovine iz poslovnih aktivnosti (I - II)                                      | 317 | 0       | 18890   |
| IV. Neto odliv gotovine iz poslovnih aktivnosti (II - I)  | 318 | 20353   | 0       |
| <b>B. TOKOVI GOTOVINE IZ AKTIVNOSTI INVESTIRANJA</b>  |     |         |         |
| I. Prilivi gotovine iz aktivnosti investiranja (1 do 5)   | 319 | 1606306 | 762066  |
| 1. Prodaja akcija i udela (neto prilivi)  | 320 | 5605    | 0       |
| 2. Prodaja nematerijalnih ulaganja, nekretnina, postrojenja, opreme i bioloških sredstava       | 321 | 25      | 0       |
| 3. Ostali finansijski plasmani - deponovanja i ulaganja (neto prilivi)                          | 322 | 1485942 | 628808  |
| 4. Primljene kamate iz aktivnosti investiranja  | 323 | 112622  | 133034  |
| 5. Primljene dividende i ucesca u rezultatu   | 324 | 2112    | 224     |
| II. Odlivi gotovine iz aktivnosti investiranja (1 do 4)   | 325 | 1702654 | 118610  |

|  |     |         |         |
|--|-----|---------|---------|
| 1. Kupovina akcija i udela (neto odlivi)   | 326 | 39      | 35706   |
| 2. Kupovina nematerijalnih ulaganja, nekretnina, postrojenja, opreme i bioloskih sredstava | 327 | 205568  | 82900   |
| 3. Ostali finansijski plasmani - deponovanja i ulaganja (neto odlivi)                      | 328 | 1494336 | 0       |
| 4. Placene kamate  | 329 | 2711    | 4       |
| III. Neto priliv gotovine iz aktivnosti investiranja ( I - II )                            | 330 | 0       | 643466  |
| IV. Neto odliv gotovine iz aktivnosti investiranja ( II - I )                              | 331 | 98348   | 0       |
| <b>V. TOKOVI GOTOVINE IZ AKTIVNOSTI FINANSIRANJA</b>                                       |     |         |         |
| I. Prilivi gotovine iz aktivnosti finansiranja (1 do 3)                                    | 332 | 871     | 0       |
| 1. Uvecanje osnovnog kapitala  | 333 |         |         |
| 2. Dugoročni i kratkoročni krediti (neto prilivi)  | 334 |         |         |
| 3. Ostale dugoročne i kratkoročne obaveze  | 335 | 871     | 0       |
| II. Odlivi gotovine iz aktivnosti finansiranja (1 do 4)                                    | 336 | 32196   | 16076   |
| 1. Otkup sopstvenih akcija i udela   | 337 |         |         |
| 2. Dugoročni i kratkoročni krediti i ostale obaveze (neto odlivi)                          | 338 | 10861   | 13423   |
| 3. Finansijski lizing  | 339 | 1422    | 2653    |
| 4. Isplacene dividende i ucesca u rezultatu  | 340 | 19913   | 0       |
| III. Neto priliv gotovine iz aktivnosti finansiranja ( I - II )                            | 341 |         |         |
| IV. Neto odliv gotovine iz aktivnosti finansiranja ( II - I )                              | 342 | 31325   | 16076   |
| G. SVEGA PRILIVI GOTOVINE (301+318+332)  | 343 | 3309012 | 2341506 |
| D. SVEGA ODLIVI GOTOVINE (307+325+336)   | 344 | 3457038 | 1695436 |
| DJ. NETO PRILIV GOTOVINE (343-344)   | 345 | 0       | 646070  |
| E. NETO ODLIV GOTOVINE (344-343)   | 346 | 148026  | 0       |
| Ž. GOTOVINA NA POČETKU OBRACUNSKOG PERIODA   | 347 | 1002146 | 353995  |
| Z. POZITIVNE KURSNE RAZLIKE PO OSNOVU PRERACUNA GOTOVINE                                   | 348 | 49211   | 19808   |
| I. NEGATIVNE KURSNE RAZLIKE PO OSNOVU PRERACUNA GOTOVINE                                   | 349 | 24738   | 17727   |
| J. GOTOVINA NA KRAJU OBRACUNSKOG PERIODA (345-346+347+348-349)                             | 350 | 878593  | 1002146 |

u Beogradu

dana 27.2. 2013. godine

Lica odgovorno za sastavljanje  
finansijaskog izveštaja



Zakonaki zastupnik

Pravilnikom o sadržaju i formi obrazaca finansijskih izveštaja društva za osiguranje ("Službeni glasnik RS" br. 3/09 i 5/10)

|   |                         |
|---|-------------------------|
| <b>Popunjiva društvo za osiguranje</b>          |                         |
| 17176471<br>Matični broj                        | 100000563<br>PIB        |
| <b>Popunjiva Agencija za privredne registre</b> |                         |
| Vrsta posla<br>600<br>1 2 3                     | 19 20 21 22 23 24 25 26 |

Naziv društva za osiguranje: **AMS OSIGURANJE ADO**

Sedište: **BEOGRAD, RUZVELTOVA 16**

## IZVESTAJ O PROMENAMA NA KAPITALU



7005017838526

u periodu od **01.01.2012. do 31.12.2012.** godina

- u hiljadama dinara

|    |   |     |        |     |     |     |
|----|---|-----|--------|-----|-----|-----|
| 1  | Pocetno stanje ili stanje na dan 01. januara prethodne godine                                   | 401 | 447714 | 427 | 451 | 475 |
| 2  | Ispravka materijalno značajnih grešaka i promena računovodstvenih politika - povećanje pozicija | 402 |        | 428 | 452 | 476 |
| 3  | Ispravka materijalno značajnih grešaka i promena računovodstvenih politika - smanjenje pozicija | 403 |        | 429 | 453 | 477 |
| 4  | Korigovano početno stanje ili stanje na dan 01. januara prethodne godine (red.br. 1+2+3)        | 404 | 447714 | 430 | 454 | 478 |
| 5  | Emitirane akcije  | 405 |        |     | 455 | 479 |
| 6  | Povećanje revalorizacionih rezervi i nereali dobitka po osn. HOV raspoloživi za prodaju         |     |        |     |     |     |
| 7  | Smanjenje revalorizacionih rezervi  |     |        |     |     |     |
| 8  | Nerealizovani gubici po osnovu HOV raspoloživi za prodaju                                       |     |        |     |     |     |
| 9  | Neto dobitak perioda  | 406 |        | 431 |     |     |
| 10 | Neto gubitak perioda  |     |        |     |     |     |
| 11 | Slicanje sopstvenih akcija (smanjenje kapitala povećanjem odbitnih stavki)                      |     |        |     |     |     |
| 12 | Prodaja / otudjenje sopstvenih akcija (povećanje kapitala smanjenjem odbitnih stavki)           |     |        |     |     |     |
| 13 | Prenos s jednog na drugi oblik kapitala - povećanje pozicija                                    | 407 |        | 432 | 456 | 480 |
| 14 | Prenos s jednog na drugi oblik kapitala - smanjenje pozicija                                    | 408 |        | 433 | 457 | 481 |
| 15 | Smanjenje kapitala po osnovu raspodele dividende  |     |        |     |     |     |
| 16 | Smanjenje kapitala po osnovu obaveza prema zaposlenima  |     |        |     |     |     |
| 17 | Ostala povećanja pozicija   | 409 |        | 434 | 458 | 482 |
| 18 | Ostala smanjenja pozicija   | 410 |        | 435 | 459 | 483 |
| 19 | Ukupna povećanja po računima u prethodnoj godini (redni br. 5+6+8+9+10+11+13+17)                | 411 |        | 436 | 460 | 484 |
| 20 | Ukupna smanjenja po računima u prethodnoj godini (redni br. 7+12+14+15+16+18)                   | 412 |        | 437 | 461 | 485 |
| 21 | Krajnje stanje ili stanje na dan 31. decembar prethodne godine (redni br. 4+19+20)              | 413 | 447714 | 438 | 462 | 486 |

|    |   |     |     |     |       |     |        |     |        |
|----|---|-----|-----|-----|-------|-----|--------|-----|--------|
| 1  | Početno stanje ili stanje na dan 01. januara prethodne godine _____                             | 499 | 685 | 523 | 90557 | 549 | 116688 | 577 | 655644 |
| 2  | Ispravka maletnajno značajnih gresaka i promena računovodstvenih politika - povećanje pozicije  | 500 |     | 524 |       | 550 |        | 578 |        |
| 3  | Ispravka maletnajno značajnih gresaka i promena računovodstvenih politika - smanjenje pozicije  | 501 |     | 525 |       | 551 |        | 579 |        |
| 4  | Korigovano početno stanje ili stanje na dan 01. januara prethodne godine _____ (red. br. 1+2-3) | 502 | 685 | 526 | 90557 | 552 | 116688 | 580 | 655644 |
| 5  | Emisije akcija  |     |     |     |       |     |        | 581 |        |
| 6  | Povećanje revalorizacionih rezervi i nereal. dobitka po osn. HOV raspoloživi za prodaju         |     |     | 527 |       |     |        | 582 |        |
| 7  | Smanjenje revalorizacionih rezervi  |     |     | 528 |       |     |        | 583 |        |
| 8  | Nerealizovani gubici po osnovu HOV raspoloživih za prodaju                                      |     |     |     |       |     |        |     |        |
| 9  | Neto dobitak perioda  | 503 |     |     |       | 553 | 75681  | 584 | 75681  |
| 10 | Neto gubitak perioda  |     |     |     |       |     |        |     |        |
| 11 | Šticanje sopstvenih akcija (smanjenje kapitala povećanjem običnih stavki)                       |     |     |     |       |     |        |     |        |
| 12 | Prodaja / odludjenje sopstvenih akcija (povećanje kapitala smanjenjem običnih stavki)           |     |     |     |       |     |        |     |        |
| 13 | Prenos s jednog na drugi oblik kapitala - povećanje pozicije                                    | 504 |     | 529 |       | 554 |        | 585 |        |
| 14 | Prenos s jednog na drugi oblik kapitala - smanjenje pozicije                                    | 505 |     | 530 |       | 555 |        | 586 |        |
| 15 | Smanjenje kapitala po osnovu raspodele dividende  |     |     |     |       | 556 | 9382   | 587 | 9382   |
| 16 | Smanjenje kapitala po osnovu obaveza prema zaposlenima  |     |     |     |       | 557 |        | 588 |        |
| 17 | Ostala povećanja pozicija   | 506 |     | 531 |       | 558 |        | 589 |        |
| 18 | Ostala smanjenja pozicija   | 507 |     | 532 |       | 559 |        | 590 |        |
| 19 | Ukupna povećanja po računima u prethodnoj godini (redni br. 5+6+8+9+10+11+13+17)                | 508 |     | 533 |       | 560 | 75681  | 591 | 75681  |
| 20 | Ukupna smanjenja po računima u prethodnoj godini (redni br. 7+12+14+15+16+18)                   | 509 |     | 534 |       | 561 | 9382   | 592 | 9382   |
| 21 | Krajnje stanje ili stanje na dan 31. decembar prethodne godine _____ (redni br. 4+19-20)        | 510 | 685 | 535 | 90557 | 562 | 182987 | 593 | 721943 |

|    |   |     |  |     |  |     |       |     |       |
|----|---|-----|--|-----|--|-----|-------|-----|-------|
| 1  | Početno stanje ili stanje na dan 01. januara prethodne godine _____                             | 611 |  | 635 |  | 661 | 47495 | 685 | 47495 |
| 2  | Ispravka materijalno značajnih gresaka i promena računovodstvenih politika - povećanje pozicije | 612 |  | 636 |  | 662 |       | 686 |       |
| 3  | Ispravka materijalno značajnih gresaka i promena računovodstvenih politika - smanjenje pozicije | 613 |  | 637 |  | 663 |       | 687 |       |
| 4  | Korigovano početno stanje ili stanje na dan 01. januara prethodne godine _____ (red. br. 1+2-3) | 614 |  | 638 |  | 664 | 47495 | 688 | 47495 |
| 5  | Emisije akcija  |     |  |     |  |     |       |     |       |
| 6  | Povećanje revalorizacionih rezervi i nereali dobitka po osn. HOV raspoloživi za prodaju         |     |  |     |  |     |       |     |       |
| 7  | Smanjenje revalorizacionih rezervi  |     |  |     |  |     |       |     |       |
| 8  | Nerealizovani gubici po osnovu HOV raspoloživi za prodaju                                       |     |  |     |  | 665 |       | 689 |       |
| 9  | Neto dobitak perioda  |     |  |     |  |     |       |     |       |
| 10 | Neto gubitak perioda  | 615 |  |     |  |     |       | 690 |       |
| 11 | Slicanje sopstvenih akcija (smanjenje kapitala povećanjem odbitnih stavki)                      |     |  | 639 |  |     |       | 691 |       |
| 12 | Prodaja / oduzimanje sopstvenih akcija (povećanje kapitala smanjenjem odbitnih stavki)          |     |  | 640 |  |     |       | 692 |       |
| 13 | Prenos s jednog na drugi oblik kapitala - povećanje pozicije                                    | 616 |  | 641 |  | 666 |       | 693 |       |
| 14 | Prenos s jednog na drugi oblik kapitala - smanjenje pozicije                                    | 617 |  | 642 |  | 667 |       | 694 |       |
| 15 | Smanjenje kapitala po osnovu raspodele dividende  |     |  |     |  |     |       |     |       |
| 16 | Smanjenje kapitala po osnovu obaveza prema zaposlenima  |     |  |     |  |     |       |     |       |
| 17 | Ostala povećanja pozicija   | 618 |  | 643 |  | 668 | 13208 | 695 | 13208 |
| 18 | Ostala smanjenja pozicija   | 619 |  | 644 |  | 669 |       | 696 |       |
| 19 | Ukupna povećanja po računima u prethodnoj godini (redni br. 5+6+8+9+10+11+13+17)                | 620 |  | 645 |  | 670 | 13208 | 697 | 13208 |
| 20 | Ukupna smanjenja po računima u prethodnoj godini (redni br. 7+12+14+15+16+18)                   | 621 |  | 646 |  | 671 |       | 698 |       |
| 21 | Krajnje stanje ili stanje na dan 31. decembar prethodne godine _____ (redni br. 4+19-20)        | 622 |  | 647 |  | 672 | 60703 | 699 | 60703 |

|    |   |     |        |     |  |
|----|---|-----|--------|-----|--|
| 1  | Početno stanje ili stanje na dan 01. januara prethodne godine _____                             | 715 | 608149 | 721 |  |
| 2  | Ispravka materijalno značajnih gresaka i promena računovodstvenih politika - povećanje pozicija |     |        | 722 |  |
| 3  | Ispravka materijalno značajnih gresaka i promena računovodstvenih politika - smanjenje pozicija |     |        | 723 |  |
| 4  | Korigovano početno stanje ili stanje na dan 01. januara prethodne godine _____ (red. br. 1+2-3) | 716 | 608149 | 724 |  |
| 5  | Emisije akcija  |     |        |     |  |
| 6  | Povećanje revalorizacionih rezervi nereal. dobitka po osn. HOV raspoloživi za prodaju           |     |        |     |  |
| 7  | Smanjenje revalorizacionih rezervi  |     |        |     |  |
| 8  | Nerealizovani gubici po osnovu HOV raspoloživih za prodaju                                      |     |        |     |  |
| 9  | Neto dobitak perioda  |     |        |     |  |
| 10 | Neto gubitak perioda  |     |        | 725 |  |
| 11 | Silicanje sopstvenih akcija (smanjenje kapitala povećanjem odbitnih stavki)                     |     |        |     |  |
| 12 | Prodaja / otudjenje sopstvenih akcija (povećanje kapitala smanjenjem odbitnih stavki)           |     |        |     |  |
| 13 | Prenos s jednog na drugi oblik kapitala - povećanje pozicije                                    |     |        | 726 |  |
| 14 | Prenos s jednog na drugi oblik kapitala - smanjenje pozicije                                    |     |        | 727 |  |
| 15 | Smanjenje kapitala po osnovu raspodjele dividende   |     |        |     |  |
| 15 | Smanjenje kapitala po osnovu obaveza prema zaposlenima  |     |        |     |  |
| 17 | Ostala povećanja pozicija   |     |        | 728 |  |
| 18 | Ostala smanjenja pozicija   |     |        | 729 |  |
| 19 | Ukupna povećanja po računima u prethodnoj godini (redni br. 5+6+8+9+10+11+13+17)                |     |        | 730 |  |
| 20 | Ukupna smanjenja po računima u prethodnoj godini (redni br. 7+12+14+15+16+18)                   |     |        | 731 |  |
| 21 | Krajnje stanje ili stanje na dan 31. decembar prethodne godine _____ (redni br. 4+19-20)        | 717 | 661240 | 732 |  |

|    |  |     |        |     |     |     |  |
|----|--|-----|--------|-----|-----|-----|--|
| 22 | Pocetno stanje ili stanje na dan 01. januara tekuće godine _____                                 | 414 | 447714 | 439 | 463 | 487 |  |
| 23 | Ispravka materijalno značajnih grešaka i promena računovodstvenih politika - povećanje pozicije  | 415 |        | 440 | 464 | 488 |  |
| 24 | Ispravka materijalno značajnih grešaka i promena računovodstvenih politika - smanjenje pozicije  | 416 |        | 441 | 465 | 489 |  |
| 25 | Korigovano početno stanje ili stanje na dan 01. januara tekuće godine _____ (redn. br. 22+23-24) | 417 | 447714 | 442 | 466 | 490 |  |
| 26 | Emisije akcija   | 418 |        |     | 467 | 491 |  |
| 27 | Povećanje revalorizacionih rezervi i nerealizovanih dobitaka po osnovu HOV rasp. za prodaju      |     |        |     |     |     |  |
| 28 | Smanjenje revalorizacionih rezervi   |     |        |     |     |     |  |
| 29 | Nerealizovani gubici po osnovu HOV raspoloživih za prodaju                                       |     |        |     |     |     |  |
| 30 | Neto dobitak perioda   | 419 |        | 443 |     |     |  |
| 31 | Neto gubitak perioda   |     |        |     |     |     |  |
| 32 | Siticanje sopstvenih akcija (smanjenje kapitala povećanjem odbitnih stavki)                      |     |        |     |     |     |  |
| 33 | Prodaja / otudjenje sopstvenih akcija (povećanje kapitala smanjenjem odbitnih stavki)            |     |        |     |     |     |  |
| 34 | Prenos s jednog na drugi oblik kapitala - povećanje pozicije                                     | 420 | 104052 | 444 | 468 | 492 |  |
| 35 | Prenos s jednog na drugi oblik kapitala - smanjenja pozicije                                     | 421 |        | 445 | 469 | 493 |  |
| 36 | Smanjenje kapitala po osnovu raspodele dividende   |     |        |     |     |     |  |
| 37 | Smanjenje kapitala po osnovu obaveza prema zaposlenima   |     |        |     |     |     |  |
| 38 | Ostala povećanja pozicije  | 422 |        | 446 | 470 | 494 |  |
| 39 | Ostala smanjenja pozicije  | 423 |        | 447 | 471 | 495 |  |
| 40 | Ukupna povećanja po računima u tekućoj godini (redni br. 26+27+29+30+31+32+34+36)                | 424 | 104052 | 448 | 472 | 496 |  |
| 41 | Ukupna smanjenja po računima u tekućoj godini (redni br. 28+33+35+38+37+39)                      | 425 |        | 449 | 473 | 497 |  |
| 42 | Krajnje stanje ili stanje na dan 31. decembar (tekuće godine) _____ (redni br. 25+40-41)         | 426 | 551766 | 450 | 474 | 498 |  |

|    |   |     |     |     |       |     |        |     |        |
|----|---|-----|-----|-----|-------|-----|--------|-----|--------|
| 22 | Početno stanje i stanje na dan 01. januara tekuće godine _____                                  | 511 | 685 | 538 | 90557 | 563 | 182987 | 594 | 721943 |
| 23 | Ispravka materijalno značajnih grešaka i promena računovodstvenih politika - povećanje pozicije | 512 |     | 537 |       | 564 |        | 595 |        |
| 24 | Ispravka materijalno značajnih grešaka i promena računovodstvenih politika - smanjenje pozicije | 513 |     | 538 |       | 565 |        | 596 |        |
| 25 | Korigovano početno stanje ili stanje na dan 01. januara tekuće godine (redn. br. 22+23-24)      | 514 | 685 | 539 | 90557 | 566 | 182987 | 597 | 721943 |
| 26 | Emisije akcija  |     |     |     |       |     |        | 598 |        |
| 27 | Povećanje revalorizacionih rezervi i nerealizovanih dobitaka po osnovu HOV rasp. za prodaju     |     |     | 540 |       |     |        | 599 |        |
| 28 | Smanjenje revalorizacionih rezervi  |     |     | 541 |       |     |        | 600 |        |
| 29 | Nerealizovani gubici po osnovu HOV raspoloživih za prodaju                                      |     |     |     |       |     |        |     |        |
| 30 | Neto dobitak perioda  | 515 |     |     |       | 567 | 80823  | 601 | 80823  |
| 31 | Neto gubitak perioda  |     |     |     |       |     |        |     |        |
| 32 | Sličanje sopstvenih akcija (smanjenje kapitala povećanjem odbitnih stavki)                      |     |     |     |       |     |        |     |        |
| 33 | Prodaja i otudjenje sopstvenih akcija (povećanje kapitala smanjenjem odbitnih stavki)           |     |     |     |       |     |        |     |        |
| 34 | Prenos s jednog na drugi oblik kapitala - povećanje pozicije                                    | 516 |     | 542 |       | 568 |        | 602 | 104052 |
| 35 | Prenos s jednog na drugi oblik kapitala - smanjenje pozicije                                    | 517 |     | 543 |       | 569 | 104052 | 603 | 104052 |
| 36 | Smanjenja kapitala po osnovu raspodjele dividende   |     |     |     |       | 570 | 10530  | 604 | 10530  |
| 37 | Smanjenje kapitala po osnovu obaveza prema zaposlenima  |     |     |     |       | 571 |        | 605 |        |
| 38 | Ostala povećanja pozicija   | 518 |     | 544 | 11642 | 572 | 646    | 606 | 12288  |
| 39 | Ostala smanjenja pozicije   | 519 |     | 545 | 2410  | 573 |        | 607 | 2410   |
| 40 | Ukupna povećanja po računima u tekućoj godini (redni br. 26+27+29+30+31+32+34+38)               | 520 |     | 546 | 11642 | 574 | 81469  | 608 | 197163 |
| 41 | Ukupna smanjenja po računima u tekućoj godini (redni br. 28+33+35+36+37+39)                     | 521 |     | 547 | 2410  | 575 | 114582 | 609 | 116992 |
| 42 | Krajnje stanje ili stanje na dan 31. decembar tekuće godine _____ (redni br. 25+40-41)          | 522 | 685 | 548 | 98789 | 576 | 149874 | 610 | 802114 |



|    |   |     |  |     |  |     |       |     |       |
|----|---|-----|--|-----|--|-----|-------|-----|-------|
| 22 | Pocetno stanje - stanje na dan 01. januara tekuce godine _____                                  | 623 |  | 648 |  | 673 | 60703 | 700 | 60703 |
| 23 | Ispravka materijalno značajnih gresaka i promena računovodstvenih politika - povećanje pozicije | 624 |  | 649 |  | 674 |       | 701 |       |
| 24 | Ispravka materijalno značajnih gresaka i promena računovodstvenih politika - smanjenje pozicije | 625 |  | 650 |  | 675 |       | 702 |       |
| 25 | Korigovano pocetno stanje ili stanje na dan 01. januara tekuce godine _____ (red.br. 22+23-24)  | 626 |  | 651 |  | 676 | 60703 | 703 | 60703 |
| 26 | Emisije akcija  |     |  |     |  |     |       |     |       |
| 27 | Povećanje revalorizacionih rezervi i nerealizovanih dobitaka po osnovu HDV resp. za prodaju     |     |  |     |  |     |       |     |       |
| 28 | Smanjenje revalorizacionih rezervi  |     |  |     |  |     |       |     |       |
| 29 | Nerealizovani gubici po osnovu HDV raspolozivih za prodaju                                      |     |  |     |  | 677 |       | 704 |       |
| 30 | Neto dobitak perioda  |     |  |     |  |     |       |     |       |
| 31 | Neto gubitak perioda  | 627 |  |     |  |     |       | 705 |       |
| 32 | Slicanje sopstvenih akcija (smanjenje kapitala povećanjem odbitnih stavki)                      |     |  | 652 |  |     |       | 706 |       |
| 33 | Prodaja / otudjenje sopstvenih akcija (povećanje kapitala smanjenjem odbitnih stavki)           |     |  | 653 |  |     |       | 707 |       |
| 34 | Prenos s jednog na drugi oblik kapitala - povećanje pozicije                                    | 628 |  | 654 |  | 678 |       | 708 |       |
| 35 | Prenos s jednog na drugi oblik kapitala - smanjenje pozicije                                    | 629 |  | 655 |  | 679 |       | 709 |       |
| 36 | Smanjenje kapitala po osnovu raspodele dividenda  |     |  |     |  |     |       |     |       |
| 37 | Smanjenje kapitala po osnovu obaveza prema zaposlenima  |     |  |     |  |     |       |     |       |
| 38 | Ostala povećanja pozicije   | 630 |  | 656 |  | 680 |       | 710 |       |
| 39 | Ostala smanjenja pozicije   | 631 |  | 657 |  | 681 | 20599 | 711 | 20599 |
| 40 | Ukupna povećanja po računima u tekucej godini (redni br. 26+27+29+30+31+32+34+38)               | 632 |  | 658 |  | 682 |       | 712 |       |
| 41 | Ukupna smanjenja po računima u tekucej godini (redni br. 28+33+35+36+37+39)                     | 633 |  | 659 |  | 683 | 20599 | 713 | 20599 |
| 42 | Krajnje stanje ili stanje na dan 31. decembar tekuce godine _____ (redni br. 25+40-41)          | 634 |  | 660 |  | 684 | 40104 | 714 | 40104 |



|                             |  |   |  |                  |  |
|-----------------------------|--|---|--|------------------|--|
| 17176471<br>Matični broj    |  | Popunjiva društvo za osiguranje<br>Šifra delatnost                  |  | *00000563<br>PIB |  |
| Vrsta posla<br>600<br>1 2 3 |  | Popunjiva Agencija za privredne registre<br>19 20 21 22 23 24 25 26 |  |                  |  |

Naziv društva za osiguranje: **AMS OSIGURANJE ADO**

Sedište: **BEOGRAD, RUZVELTOVA 16**

### STATISTICKI ANEKS



7005017838502

za 2012. godinu

- iznosi u hiljadama dinara

|                    |  |     |         |         |
|--------------------|--|-----|---------|---------|
| 130                | Obračun nabavke ostataka osiguranih oslecekih stvari   | 801 | 1945    | 533     |
| 20                 | Potražnja po osnovu premije, uoescsa u naknadi šteta i ostali kupp (dugovni promet s poeelnim stanjem)                           | 802 | 1843192 | 1737396 |
| 209                | Ispravka vrednosti potraživanja po osnovu premije, uoescsa u naknadi šteta i ostalih kupaca (potražni promet s poeelnim stanjem) | 803 | 82010   | 86376   |
| 224 deo            | Akontacioni porez na dodatu vrednost   | 804 |         |         |
| 450                | Obaveza za neto zarada i naknade zarada (pobazni promet bez poeelnog stanja)   | 805 | 156384  | 142095  |
| 451                | Obaveze za poreze na zarade i naknade zarada na teret zaposlenog (potražni promet bez poeelnog stanja)                           | 806 | 23078   | 21538   |
| 452                | Obaveze za doprinose na zarade i naknade zarada na teret zaposlenog (potražni promet bez poeelnog stanja)                        | 807 | 38638   | 35384   |
| 470                | Obaveza za poreze i carine   | 808 | 546     | 402     |
| 471                | Obaveze za porez na dodatu vrednost  | 809 | 39      | 34      |
| 472                | Obaveze za porez na premiju osiguranja   | 810 | 6728    | 5818    |
| 540                | Troskovi materijala  | 811 | 15327   | 12268   |
| 541                | Troskovi goriva i energije   | 812 | 15514   | 11351   |
| 542                | Troskovi proizvodnih usluga  | 813 | 188509  | 170027  |
| 544                | Troskovi reprezentacije  | 814 | 20729   | 13917   |
| 545                | Troskovi premije osiguranja  | 815 | 2884    | 1192    |
| 546 deo            | Troskovi poreza  | 816 | 4118    | 5959    |
| 546 deo            | Troskovi doprinosa   | 817 | 11118   | 9257    |
| 547                | Troskovi putnog prometa  | 818 | 9354    | 8930    |
| 548                | Troskovi neproizvodnih usluga  | 819 | 72885   | 55101   |
| 549 deo            | Troskovi danarina  | 820 | 1217    | 1893    |
| 549 deo            | Ostali nematerijalni rashodi   | 821 | 27877   | 5898    |
| 551                | Troskovi poreza i doprinosa na zarada na teret poslodavca  | 822 | 40585   | 37532   |
| 560                | Finansijski rashodi iz odnosa s matičnim i zavisnim pravnim licima   | 823 |         |         |
| 561                | Finansijski rashodi iz odnosa sa ostalim povezanim pravnim licima  | 824 |         |         |
| 562                | Rashodi kamata   | 825 | 2904    | 3967    |
| 809, 819, 839, 859 | Drugi poslovni prihodi   | 826 | 45384   | 55812   |





Beograd, februar 2013. godine

## NAPOMENE UZ FINANSIJSKE IZVEŠTAJE

### I Pravni status društva

Akcionarsko društvo za osiguranje "AMS Osiguranje" Beograd, osnovano je rešenjem Saveznog ministarstva za finansije izdavanjem dozvole za rad 4/1-12-177/97 od 15.01.1998. godine.

Društvo je registrovano kod Agencije za privredne registre, broj: BD 4492/2005

Matični broj: 17176471, PIB: 100000563, Šifra delatnosti: 6512

Društvo ima dozvolu za obavljanje sledeće vrste neživotnih osiguranja i to:

1. osiguranje od posledica nezgode, uključujući osiguranje od povreda na radu i profesionalnih oboljenja, koje pokriva:

(1) isplatu ugovorenih osiguranih suma, dela osiguranih suma, odnosno naknadu ugovorenih troškova,

(2) isplatu zbog posledica povrede ili oštećenja zdravlja ili zbog smrti putnika;

2. dobrovoljno zdravstveno osiguranje, koje pokriva:

(1) jednokratnu novčanu naknadu zbog nesposobnosti za rad.

(2) naknadu ugovorenih troškova lečenja,

(3) kombinaciju isplata u skladu sa odredbama podtač. (1) i (2) ove tačke

3. osiguranje motornih vozila, koje pokriva štete na motornim vozilima na sopstveni pogon, osim šinskih vozila i na vozilima bez sopstvenog pogona, odnosno gubitak tih vozila;

4. osiguranje šinskih vozila, koje pokriva štete na šinskim vozilima, odnosno gubitak tih vozila;

5. osiguranje vazduhoplova, koje pokriva štete na vazduhoplovima, odnosno gubitak vazduhoplova;

6. osiguranje plovnih objekata, koje pokriva štete na plovnim objektima, odnosno gubitak plovnih objekata (morskih, rečnih i jezerskih);

7. osiguranje od odgovornosti zbog upotrebe motornih vozila, koje pokriva sve vrste odgovornosti zbog upotrebe motornih vozila na sopstveni pogon na kopnu, uključujući odgovornost prilikom transporta;

8. osiguranje od odgovornosti zbog upotrebe vazduhoplova, koje pokriva sve vrste odgovornosti zbog upotrebe vazduhoplova, uključujući odgovornost prilikom transporta;

9. osiguranje od odgovornosti zbog upotrebe plovnih objekata, koje pokriva sve vrste odgovornosti zbog upotrebe plovnih objekata, uključujući odgovornost prilikom transporta.

10. dobrovoljno putno i zdravstveno osiguranje za vreme puta i boravka u inostranstvu (DPZO).

Poslove iz prethodnog stava Društvo je obavljalo u zemlji i inostranstvu.

Društvo je saradivalo sa osiguravajućim društvima u zemlji i inostranstvu u cilju unapređenja delatnosti osiguranja, posredstvom Udruženja osiguravača Srbije, odnosno u skladu sa bilateralnim ugovorima Društva sa drugim osiguravajućim društvima.

### Deset najvećih akcionara Društva

| Broj | Akcionar   | Broj dioničnih<br>listića | Broj<br>dioničnih<br>akcija | Ukupni<br>broj<br>dionica | Udio u<br>kapitalu |
|------|--|---------------------------|-----------------------------|---------------------------|--------------------|
| 1    | AUTO-MOTO SAVEZ SRBIJE                           | 8                         | 147.050                     | 147.058                   | 35,47%             |
| 2    | VOJVODANSKA BANKA AD NOVI SAD-<br>KASTODNI RAČUN | 38.024                    | 0                           | 38.024                    | 9,17%              |
| 3    | AUTO-MOTO DRUŠTVO RAKOVICA                       | 32                        | 23.900                      | 23.932                    | 5,77%              |
| 4    | PREDUZEĆE AMSS D.O.O. BEOGRAD                    | 0                         | 23.000                      | 23.000                    | 5,55%              |
| 5    | VOJVODANSKA BANKA AD NOVI SAD-<br>KASTODNI RAČUN | 18.050                    | 0                           | 18.050                    | 4,35%              |
| 6    | DELTA GENERALI OSIGURANJE AD                     | 0                         | 16.982                      | 16.982                    | 4,09%              |
| 7    | AUTO-MOTO KLUB NOVI BEOGRAD<br>D.O.O             | 32                        | 15.400                      | 15.432                    | 3,72%              |
| 8    | AUTO-MOTO SAVEZ CRNE GORE                        | 0                         | 11.750                      | 11.750                    | 2,83%              |
| 9    | VOJVODANSKA BANKA AD NOVI SAD-<br>KASTODNI RAČUN | 7.959                     | 0                           | 7.959                     | 1,92%              |
| 10   | AUTO-MOTO DRUŠTVO GROCKA                         | 0                         | 6.460                       | 6.460                     | 1,56%              |

### Organizaciona struktura Društva

#### Struktura zaposlenih po organizacionim delovima Društva

| Organizacioni deo                  | Broj zaposlenih |            |
|------------------------------------|-----------------|------------|
|                                    | 30.12.2011      | 30.12.2012 |
| Izvršni odbor                      | 3               | 7          |
| Sektor za komercijalu              | 213             | 284        |
| Sektor za pravne poslove i HR      | 6               | 4          |
| Sektor procenu i likvidaciju šteta | 20              | 24         |
| Sektor za logistiku                | 8               | 10         |
| Sektor za finansije                | 13              | 13         |
| Sektor za IT                       | 8               | 11         |
| Interni revizor                    | 1               | 1          |
| Aktuar                             | 1               | 1          |
| Sekretar Društva                   | 1               | 1          |
| <b>Ukupno zaposlenih</b>           | <b>276</b>      | <b>355</b> |

| Broj radnika | Procenat radnog vremena kod nas (%) | Ostalo                       |
|--------------|-------------------------------------|------------------------------|
| 289          | 100                                 |                              |
| 3            | 75                                  | ostalo kod drugog poslodavca |
| 37           | 50                                  | ostalo kod drugog poslodavca |
| 9            | 25                                  | ostalo kod drugog poslodavca |
| 17           | 12,5                                | ostalo kod drugog poslodavca |
| <b>355</b>   |                                     |                              |

## Struktura zaposlenih na nivou društva

### Starosna struktura zaposlenih:

| Broj godina života                 | do 20 | 20-25 | 25-30 | 30-35 | 35-40 | 40-45 | 45-50 | 50-55 | 55-60 | 60-65 |  |
|------------------------------------|-------|-------|-------|-------|-------|-------|-------|-------|-------|-------|--|
| Broj zaposlenih na dan 31.12.2011. | 0     | 9     | 37    | 39    | 51    | 43    | 40    | 34    | 19    | 4     |  |
| Broj zaposlenih na dan 31.12.2012. | 0     | 11    | 42    | 52    | 64    | 50    | 48    | 54    | 24    | 10    |  |

### Kvalifikaciona struktura zaposlenih:

| Nivo kvalifikacije                 | NK | III | IV  | V | VI | VII | MR | DR |  |
|------------------------------------|----|-----|-----|---|----|-----|----|----|--|
| Broj zaposlenih u 2011. godini     | 3  | 18  | 147 | 0 | 55 | 51  | 1  | 1  |  |
| Broj zaposlenih na dan 31.12.2012. | 8  | 41  | 187 | 0 | 57 | 59  | 1  | 2  |  |

### Struktura zaposlenih po godinama staža:

| Godine staža                       | 0-5 | 6-10 | 11-15 | 16-20 | 21-25 | 26-30 | preko 30 |  |
|------------------------------------|-----|------|-------|-------|-------|-------|----------|--|
| Broj zaposlenih u 2011. godini     | 61  | 53   | 36    | 31    | 31    | 27    | 17       |  |
| Broj zaposlenih na dan 31.12.2012. | 98  | 68   | 40    | 42    | 33    | 43    | 31       |  |

## II Primena međunarodnih računovodstvenih standarda

Društvo je finansijske izveštaje sastavilo u skladu sa Zakonom o računovodstvu i reviziji, Međunarodnim računovodstvenim standardima i Odlukom o proceni bilansnih i vanbilansnih pozicija Društva za osiguranje, Odlukom o bližim kriterijumima i načinu obračunavanja prenosnih premija, Odlukom o bližim kriterijumima i načinu obračunavanja rezervisanih šteta, Odlukom o bližim kriterijumima i načinu obračunavanja rezervi za izravnavanje rizika. Društvo je u sastavljanju finansijskih izveštaja (bilans stanja, bilans uspeha, izveštaj o promenama na kapitalu i izveštaj o novčanim tokovima) primenjivalo odgovarajuće računovodstvene i MRS standarde koji se odnose na izradu navedenih finansijskih izveštaja.

Društvo je donelo Odluku o izmeni i promeni računovodstvenih politika, koja definiše raspored troškova poslovanja po mestima i vrstama osiguranja i stupila je na snagu 12.06.2012.god. I primenjuje se sastavljanjem finansijskih izveštaja sa stanjem na dan 30.06.2012.godine.

## NAPOMENE UZ BILANS STANJA

1. Bruto vrednost nematerijalnih ulaganja iznosi 35.109.556,51 din., a ispravka vrednosti 10.907.330,23 din, što znači da ukupna neto vrednost nematerijalnih ulaganja iznosi 24.202.226,28 din. Od toga neto vrednost softvera iznosi 12.350.064,75 din. i zakup duži od jedne godine 1.570.490,65 dinara. Dati avansi za nematerijalna ulaganja iznose 10.281.670,00 dinara.

Nematerijalna sredstva se vode po nabavnoj vrednosti, a amortizacija za sredstva data u zakup duži od jedne godine vrši se u skladu sa datim ugovorima. Softver se amortizuje po stopi od 5% godišnje.

2. Neto vrednost nekretnina, postrojenja i opreme koja služi za obavljanje delatnosti vodi se po revalorizovanoj vrednosti. Procenu fer vrednosti nekretnina vrši ovlašćeni procenitelj, a postrojenja i opreme komisija formirana od strane direktora društva. Prilikom obračuna amortizacije nekretnina, postrojenja i opreme korišćen je sledeći vek trajanja i stope amortizacije po grupama računa:

| Konto                                    | Vek trajanja | Amortizaciona stopa |
|--|--------------|---------------------|
| Građevinski objekti za obav. delatnosti  | 75           | 1,33                |
| Oprema - nameštaj                        | 15           | 6,67                |
| Alat i inventar sa kalkulativnim otpisom | 9            | 11,11               |
| Računari i oprema za obradu podataka     | 7            | 14,29               |
| Oprema za snim. i umno. podataka         | 9            | 11,11               |
| Pisaće mašine, fotokopir i sl.           | 10           | 10                  |
| Magnet.dikt.kas.muz.inst.radio i TV      | 9            | 11,11               |
| Oprema za PTT saobraćaj                  | 10           | 10                  |
| Transportna sredstva u drum.saobrać.     | 10           | 10                  |
| Oprema-klima uređaji                     | 10           | 10                  |
| Merni i kontrolni uređaji                | 9            | 11,11               |
| Oprema za tehnički pregled               | 10           | 10                  |
| Ostala nepomenuta oprema                 | 9            | 11,11               |
| Bilbordi i električne reklame            | 3,3          | 30                  |
| Reklamna platna                          | 2            | 50                  |

2.1. Bruto vrednost nekretnina za obavljanje delatnosti iznosi 239 811.704,25 din., a ispravka 18.658.061,91 dinara.

### Građevinski objekti

( u RSD )

#### 1. Nabavna vrednost

|                                |                |
|--------------------------------|----------------|
| - Početno stanje – 01.01.2012. | 239.811.740,25 |
| - Krajnje stanje – 31.12.2012. | 249.221.126,16 |



**2. Ispravka vrednosti**

|                                |               |
|--------------------------------|---------------|
| - Početno stanje – 01.01.2012. | 18.658.061,91 |
| - Amortizacija                 | 3.189.496,13  |
| - Procena nekretnina           | 2.059.201,28  |
| - Krajnje stanje – 31.12.2012. | 23.906.759,32 |

**3. Neotpisana (sadašnja) vrednost 225.314.366,84**

**Pregled nekretnina za obavljanje delatnosti na dan 31.12.2012. godine  
( u RSD )**

| Red.br. | Opis                                | Vrednost              |
|---------|-------------------------------------|-----------------------|
| 1       | Poslovni objekat – Ruzveltova 19-21 | 59.502.781,13         |
| 2       | Poslovni objekat – Preljina         | 3.849.989,26          |
| 3       | Poslovni objekat – Ruzveltova 16    | 114.404.250,28        |
| 4       | Poslovni objekat – Prijepolje       | 12.155.148,25         |
| 5       | Ruzveltova 16 – III sprat           | 35.402.197,92         |
|         | <b>Ukupno:</b>                      | <b>225.314.366,84</b> |

2.2 Bruto vrednost postrojenja i opreme na dan 31.12.2012. godine iznosi 147.940.127,90 din., a ispravka vrednosti 79.797.701,46 din. Na dan 31.12.2012. godine Komisija za procenu fer vrednosti je izvršila procenu postrojenja i opreme i konstatovala da je knjigovodstvena vrednost jednaka tržišnoj vrednosti. Popisom na dan 31.12.2012. godine je konstatovan manjak opreme u iznosu od 150.744,72 dinara i istom prilikom je utvrđen i predložen rashod opreme u iznosu od 732.507,30 dinara.

**Postrojenja i oprema (023)**

( u RSD )

**1. Nabavna vrednost**

|                                    |                |
|------------------------------------|----------------|
| - Početno stanje – 01.01.2012.     | 132.258.160,60 |
| - Nova ulaganja                    | 26.376.118,10  |
| - Otudjenje, rashodovanje i manjak | 10.694.150,80  |
| - Krajnje stanje – 31.12.2012.     | 147.940.127,90 |

**2. Ispravka vrednosti**

|                                    |               |
|------------------------------------|---------------|
| - Početno stanje – 01.01.2012.     | 75.850.958,21 |
| - Amortizacija                     | 13.908.783,10 |
| - Otudjenje, rashodovanje i manjak | 9.962.039,85  |
| - Krajnje stanje – 31.12.2012.     | 79.797.701,46 |

**3. Neotpisana (sadašnja) vrednost 68.142.426,44**

2.3. Investicione nekretnine vode se po revalorizacionoj vrednosti. Vrednost investicionih nekretnina na dan 31.12.2012. godine iznosi 420.476.193,51 dinara.

**Investicione nekretnine 02411 i 02412**

( u RSD )

|   |                       |
|---|-----------------------|
| - Početno stanje – 01.01.2012.                        | 164.116.924,76        |
| - Procena nekretnina                                  | 73.957.874,26         |
| - Investiciona nekretnina Zemun                       | 181.542.080,00        |
| - Ulaganje i porez na prenos apsolutnih prava-Medveđa | 859.314,49            |
| - Krajnje stanje – 31.12.2012.                        | <b>420.476.193,51</b> |

| Red.br. | Opis                              | Vrednost na dan 31.12.2012. godine |
|---------|-----------------------------------|------------------------------------|
| 1       | Pred. AMSS Medveđa                | 17.550.680,00                      |
| 2       | AMD Magnet - Sombor               | 35.736.552,58                      |
| 3       | AMD Grocka                        | 6.023.224,90                       |
| 4       | AMK Zastava- Stara Pazova         | 23.094.382,08                      |
| 5       | AMD Mladost - Despotovac          | 23.245.612,50                      |
| 6       | KO Davidović - Gornji Milanovac   | 5.063.605,20                       |
| 7       | AMD Kosovska Mitrovica            | 21.671.071,25                      |
| 8       | Poslovni objekat Leštane          | 17.004.000,00                      |
| 9       | Poslovni prostor Medveđa          | 22.037.320,00                      |
| 10      | Prenos Bajine Bašte sa konta 0221 | 4.569.345,00                       |
| 11      | Investiciona nekretnina-Zemun     | 244.540.400,00                     |
|         | <b>Ukupno:</b>                    | <b>420.476.193,51</b>              |

**Napomena:** Vrednost investicione nekretnine Medveđa je uvećana u iznosu od 859.314,49 za porez na prenos apsolutnih prava kao i ulaganje u investicione nekretnine. Investiciona nekretnina Medveđa je preneti sa konta 02412 Investicione nekretnine knjižene na konto 02411 – Investicione nekretnine – tehničke rezerve. Izvršena je kupovina i investicione nekretnine u Zemunu u iznosu od 181.542.080,00 dinara.

Prema par. 32 MRS 16 dan 31.12.2012. izvršena je procena građevinskih objekata i investicionih nekretnina od strane ovlašćenog procenitelja Ristanović Milovana.

## 2.4.

**Ostala oprema (rn 026)****1. Nabavna vrednost**

|                                    |               |
|------------------------------------|---------------|
| - Početno stanje – 01.01.2012.     | 44.165.221,04 |
| - Povećanje po novim ulaganjima    | 7.493.520,34  |
| - Otudjenje, rashodovanje i manjak | 3.465.712,38  |
| - Krajnje stanje – 31.12.2012.     | 48.193.029,00 |

**2. Ispravka vrednosti**

|                                    |               |
|------------------------------------|---------------|
| - Početno stanje – 01.01.2011.     | 27.223.217,06 |
| - Povećanje                        | 5.669.833,34  |
| - Otudjenje, rashodovanje i manjak | 3.292.303,75  |
| - Krajnje stanje – 31.12.2012.     | 29.600.746,62 |

**3. Neotpisana (sadašnja) vrednost**

18.592.282,38

**3. Dugoročni plasmani**

|   |                                    |
|---|------------------------------------|
| Učešće u kapitalu (0321):                         | 5.327.173,26 din.                  |
| Ispravka potraživanja po osnovu učešća u kapitalu | (5.318.602,59) din.                |
| Obveznice koje se drže do dospeća(0363-0369):     | 222.240,40 eur.=25.272.800,48 din. |
| Hartije od vrednosti namenjeni prodaji(0326):     | 15.929.690,00 din.                 |
| Dugoročni plasmani u zemlji(0342)                 | 54.584.784,00 din.                 |
| <b>Ukupno:</b>                                    | <b>95.795.845,15 din.</b>          |

- Srednji kurs evra na dan 31.12.2012. 113,7183 Dinara.

**4. Zalihe materijala i dati avansi**

|  |                          |
|--|--------------------------|
| Zalihe obrazaca stroge evidencije u iznosu od: | 1.795.435,22 din.        |
| Zalihe oštećenih stvari u iznosu od:           | 2.057.984,14 din.        |
| Ispravka zaliha oštećenih stvari               | (112.654,04) din.        |
| Dati avanse u bruto iznosu od:                 | 29.616.932,85 din.       |
| Ispravka potraživanja po datim avansima:       | (13.157.571,48) din      |
| <b>Ukupno:</b>                                 | <b>20.200.126,69 din</b> |

Ispravka je rađena po osnovu Odluke NBS i opštih akata Društva

**5. Potraživanja (20,21,22 bez223):**

150.728.816,49 din.

**5.1. Potraživanja po osnovu premije:**

|   |                   |
|---|-------------------|
| Potraživanja se odnose po osnovu premije osiguranja od posledica nezgode (2010110-2010121): | 2.055.079,70 din. |
|---|-------------------|

|   |                           |
|---|---------------------------|
| Ispravka vrednosti potraživanja po osnovu premije-Nezgodna (20930) :      | (2.073.490,29)din.        |
| Potraživanja po osnovu dobrovoljno zdravstveno (2010212-20102192):        | 12.456.709,85 din.        |
| Ispravka vrednosti potraživanja po osnovu premije-DZ (20932):             | (755.000,10)din.          |
| Potraživanja po osnovu premije-kasko(20103-201032):                       | 164.385.501,07            |
| din.  |                           |
| Ispravka vrednosti potraživanja po osnovu premije-kasko(20933):           | (53.010.053,79) din.      |
| Potraživanja po osnovu premije-delimični kasko(201033-201034):            | 329.054,00                |
| din.  |                           |
| Ispravka vrednosti potraživanja po osnovu premije-delimični kasko(20936): | (249.128,00) din.         |
| Potraživanja po osnovu premije ostala imovinska osiguranja (20109):       | 14.300,00 din.            |
| Ispravka vrednosti potraživanja po osnovu premije-ostala imovina(20939):  | (14.300,00) din.          |
| Potraživanja po osnovu premije AO (201101-03):                            | 8.567.678,52 din.         |
| Ispravka vrednosti potraživanja po osnovu premije-AO (20931):             | (5.999.340,52)din.        |
| Potraživanja po osnovu premije-plovni objekti (201122):                   | 6.774,00 din.             |
| Ispravka vrednosti potraživanja po osnovu premije-plovni objekti (20934): | 6.774,00 din.             |
| Potraživanja po osnovu transporta (20110020-20110021):                    | 58.317,90 din.            |
| Ispravka vrednosti potraživanja po osnovu transporta:                     | (58.317,90)din.           |
| Potraživanja po osnovu JS (201105):                                       | 15.505,00 din.            |
| Ispravka vrednosti potraživanja po osnovu JS (20935):                     | (15.505,00 )din.          |
| Potraživanja privremeni račun:  | (3.399.874,43) din.       |
| <b>5.2. Potraživanja po osnovu izvršenih usluga:</b>                      | <b>212.000,00 din.</b>    |
| Potraživanja po osnovu ZK (20740) :                                       | 1.728.465,00 din.         |
| Obezvredivanje po osnovu potraživanja ZK(2097):                           | 1.516.465,00 din.         |
| Potraživanja privremeni račun:  | (592.666,00) din.         |
| Potraživanja po osnovu prodaje postrojenja i opreme (2072):               | 65.634,86 din.            |
| Ispravka po osnovu potraživanja prodaje postrojenja i opreme (2098):      | (65.634,86) din.          |
| Potraživanja od kupaca-refundacija troškova (2078):                       | 231.516,00 din.           |
| Ispravka potraživanja kupaca-refundacija troškova(2091):                  | (231.516,00) din.         |
| <b>5.3. Potraživanja po osnovu zakupa:</b>                                | <b>143.541,81 din.</b>    |
| Potraživanje po osnovu zakupa (2075):                                     | 2.235.913,69 din.         |
| Ispravka vrednosti zakupa nekretnina (2095):                              | (2.092.371,88) din.       |
| <b>5.4. Regresna potraživanja:</b>  | <b>11.010.295,78 din.</b> |
| Potraživanja po osnovu regresnih potraživanja – AO(21210):                | 14.762.856,16din.         |
| Potraživanja po osnovu regresnih potraživanja – KASKO(21203):             | 5.815.485,79              |
| din.  |                           |
| Ispravka potraživanja za regres – AO(219010):                             | (7.490.531,62) din.       |

Ispravka potraživanja za regres – KASKO(219003): (2.077.514,55)din.

**Potraživanja po osnovu naknada štete (2142,2141):** 263.453,53 din.  
Ispravka potraživanja po osnovu naknada štete(2149) (260.573,53) din.

**5.5. Potraživanja iz specifičnih poslova: 5.401.321,37 din.**

Potraživanja na računu (21818-218198): 7.370.329,07 din.  
Dato na ispravku potraž. po osnovu dospelih potraž. (21991): (2.648.681,34)din.

Potraživanja na računu 21801: 2.000.000,00 din.  
Dato na ispravku potraž. po osnovu dospelih potraž.(21998): (2.000.000,00) din.

Ostala specifična potraživanja (2182): 265.719,00 din.  
Ispravka potraživanja po osnovu specifičnih poslova (21994): (265.719,00) din.

Potraživanja na računu (2187): 924.640,09 din.  
Ispravka potraživanja iz stečajne mase (21992): (654.369,09)din

**Ukupno Rn 21 (5.4.+5.5.): 16.414.497,15din.**

**5.6. Ostala potraživanja (22): 34.816.605,45 din.**

Potraživanja po osnovu kamate i dividende (22001-22012): 11.879.469,55 din.  
Ispravka potraživanja po osnovu kamate (22901-22902): (140.869,94) din.

Potraživanja od zaposlenih (221): 364.837,97din.  
Ispravka potraživanja po osnovu zaposlenih: (248.785,97) din.

Potraživanja od državnih organa i organizacija  
(Ministarstvo, Udruženje i Sudovi)(222): 29.007.157,94 din.  
Ispravka potraživanja od državnih organa i organizacija(22927):  
(5.814.302,96)din.

Po osnovu više plaćenih poreza i doprinosa (224): 347.928,74din.  
Po osnovu ostalih potraživanja (228): 8.841.685,06 din.  
Ispravka potraživanja po osnovu ostalih potraživanja: (9.001.112,30) din.

Na osnovu poreskog bilansa obaveza za porez na dobit Društva za 2012 god.iznosi 21.316.631,00 dinara. Društvo je umanjilo poresku osnovicu za 3.439.268,00 dinara po osnovu ulaganja u osnovna sredstva. Obaveza Društva po osnovu akontacije za porez na dobit iznosi 37.133.849,00 dinara u 2013. godini

Ispravka je rađena po osnovu Odluke NBS o načinu procenjivanja bilansnih i vanbilansnih pozicija Društva za osiguranje i opštih akata Društva:

| pravna lica |     | fizička lica |     |
|-------------|-----|--------------|-----|
| ročnost     | %   | ročnost      | %   |
| Do 3 - rate | 2%  | Do 3 - rate  | 10% |
| Do 6 - rate | 25% | Do 6 - rate  | 50% |
| Do 9 - rate | 75% | Do 9 - rate  | 75% |

|               |      |               |      |
|---------------|------|---------------|------|
| > 9 – rate    | 100% | > 9 – rate    | 100% |
| Do 3 – celost | 0%   | Do 3 – celost | 0%   |
| Do 6 – celost | 100% | Do 6 – celost | 100% |
| Do 9 – celost | 100% | Do 9 – celost | 100% |
| > 9 – celost  | 100% | > 9 – celost  | 100% |

Za povezana pravna lica koja su ušla po ročnosti u I kategoriju primenjivali smo procenat od 10%.

#### 6. **Kratkoročni finansijski plasmani:**

**599.744.212,02 din.**

Potraživanja po osnovu kratkoročnih plasmana

(u stranoj valuti i u dinarima) (2321-2323):

284.034.679,75 din.

Hartije od vrednosti koje dospevaju – obveznice (2352):

72.554.549,77 din.

Ispravka vred.hartija od vred. koje dospevaju – obveznice (23591):

(1.510.760,12) din.

Hartije od vrednosti - korporativne obveznice (2353):

183.267.770,86 din.

Ispravka vrednosti hartija od vrednosti (23593)

(26.695.192,86) din

Hartije od vrednosti sa kojima se trguje – kom.zapisi (2360):

1.000.000,00 din.

Ispravka vrednosti kom. zapisa (23960):

(1.000.000,00) din.

Hartije od vrednosti kojim se trguje – akcije A listing (23631):

48.118.966,00 din.

Hartije od vred. kojima se trguje – akcije kont. Trgovanje (23633)

9.848.250,00 din.

Hartije od vred. kojima se trguje – akcije MPC (23634):

30.122.158,00 din.

Investicione jedinice (2381):

10.782,85 din.

Ispravka vrednosti investicionih fondova (23981):

(6.992,23) din.

#### 7. **AVR:**

**196.372.014,33 din.**

Unapred plaćeni i obračunati troškovi pribave osiguranja:

170.288.451,00 din.

Rezervisane štete na teret reosiguravača:

23.681.467,94 din.

Ostali unapred plaćeni troškovi:

2.447.095,39

din.

Ispravka po osnovu potraživanja za unapred plaćene troškove:

(45.000,00) din.

Unapred plaćeni i obračunati troškovi pribave osiguranja razgraničavaju se po osnovu Odluke o razgraničenju troškova pribave osiguranja, maksimalno do iznosa režijskog dodatka sadržanog u obračunu prenosne premije.

Rezervisane štete na teret reosiguravača iznose 23.681.467,94 dinara, od čega se 4.230.023,23 dinara odnosi na Dunav RE, a 19.451.444,71 dinara na UOS – zelena karta.

#### 8. **Osnovni i ostali kapital (30):**

|                        | ( u RSD )          |                    |
|------------------------|--------------------|--------------------|
|                        | 31.12.2011. godine | 31.12.2012. godine |
| Akcijski kapital       |                    |                    |
| Obične akcije          | 339.714.000,00     | 418.666.050,00     |
| Preferencijalne akcije | 108.000.000,00     | 133.100.000,00     |
| Ukupno:                | 447.714.000,00     | 551.766.050,00     |

Vrednost kapitala po finansijskim izveštajima za 2011 god. iznosi 447.714.000,00 dinara i na osnovu Odluke o povećanju osnovnog kapitala od 28.06.2012. godine isti je uvećan za 104.052.050,00 dinara. Nakon izvršene promene povećanje osnovni ulog Društva iznosi 551.766.050,00 din., tj. 314.550 običnih akcija pojedinačne nominalne vrednosti 1.331,00 din. i 100.000 kom. preferencijalnih akcija pojedinačne nominalne vrednosti od 1.331,00 din.

#### 9. **Revalorizacione rezerve (33):**

( u RSD )

|                                     |               |
|-------------------------------------|---------------|
| Početno stanje – 01.01.2012. godine | 29.855.493,34 |
| Povećanje                           | 29.829.448,11 |
| Krajnje stanje – 31.12.2012. godine | 59.684.941,45 |

**9.1. Revalorizacione rezerve - nekretnine (3301): 99.789.200,45 din.**

**9.2. Nerealizovani gubici po osnovu HOV raspoloživih za prodaju (333): 40.104.259,00 din.**

Akcije koje su klasifikovane kao raspoložive za prodaju iskazuju se po tržišnoj (fer) vrednosti. Usklađivanje knjigovodstvene i fer vrednosti iskazuje se preko računa kapitala.

**10. Neraspoređena dobit ranijih godina: 69.052.236,75 din.**

Neraspoređena dobit Društva po Odluci o usvajanju finansijskih izveštaja za 2011 godinu iznosila je 75.681.570,59 dinara, od čega je, izvršena isplata dividendi akcionarima preferencijalnih akcija u iznosu od 10.530.000,00 dinara.

**11. Neraspoređena dobit tekuće godine: 80.821.823,92 din.**

**12. Dugoročna rezervisanja (40):**

|  | ( u RSD )                          |   |  |                |
|--|------------------------------------|---|--|----------------|
|  | Rezervisanja za izravnjanja rizika | Rez. za naknade i druge beneficije zaposlenih | Obaveze za dividendu po pref. akcijama | Ukupno:        |
| Početno stanje – 01.01.2012. god.                    | 138.992.813,00                     | 21.473.882,75                                 | /                                      | 160.466.695,75 |
| Dodatna rezervisanja/smanjenja izvršena u 2011. god. | 90.354.711,00                      | 1.230.306,74                                  | /                                      | 91.585.017,74  |
| Krajnje stanje – 31.12.2012. god.                    | 229.347.524,00                     | 22.704.189,49                                 | /                                      | 252.051.713,49 |

Ukupna dugoročna rezervisanja iznose 252.051.713,49 dinara, od toga rezervisanja za izravnjanja rizika iskazana su u iznosu 229.347.524,00 dinara, rezervisanja za naknade i druge beneficije zaposlenih 21.704.189,49 dinara.

**13. Dugoročne obaveze (41): 5.915.406,91 din.**

|   |                   |
|---|-------------------|
| Obaveze po osnovu dugoročnog kredita u zemlji:              | 5.458.478,40 din. |
| Obaveze po osnovu kamate po kreditu:                        | 194.418,49 din.   |
| Obaveze po osnovu finansijskog lizinga za vozila:           | 256.229,50 din.   |
| Obaveze po osnovu kamata po finansijskom lizingu za vozila: | 6.280,52 din.     |

Obaveze za dugoročne kamate po kreditu i po ugovorima o lizingu evidentirane su vremenskim razgraničenjima, a preko računa rashoda evidentiraju se u periodu na koji se odnose.

|  |                           |
|--|---------------------------|
| <b>14. Kratkoročne obaveze (14.1. + 14.2.):</b>              | <b>88.171.779,68 din.</b> |
| <b>14.1. Kratkoročne finansijske obaveze:</b>                | <b>14.684.345,19 din.</b> |
| Deo dugoročnog kredita koji dospeva do jedne godine-glavnica | 10.916.956,80 din.        |
| Kamata po osnovu kredita koji dospeva do jedne godine        | 1.388.945,08 din.         |
| Deo dugoročnih obaveza koje dospevaju do jedne godine        | 1.397.073,84 din.         |
| Obaveze po osnovu finansijskog lizinga za vozila:            | 922.622,90 din.           |
| Obaveze po osnovu kamata po finansijskom lizingu za vozila:  | 58.746,57 din.            |
| <b>14.2. Obaveze za premiju, zarade i druge obaveze:</b>     | <b>73.587.439,39 din.</b> |
| Obaveze po osnovu provizije (44513-44518):                   | 5.018.953,49 din.         |
| Obaveze po osnovu zarada i naknada zarada (45-47):           | 10.805.222,24 din.        |
| Obaveze prema dobavljačima (4642):                           | 31.969.049,64 din.        |
| Obaveze po osnovu garantnog fonda (4690):                    | 4.862.169,44 din.         |
| Obaveze po osnovu advokatskih usluga (46931):                | 2.372.397,60 din.         |
| Obaveze po ostalim osnovama (46984):                         | 22.869,29 din.            |
| Obaveze prema UOS (4699)                                     | 858.029,90 din.           |
| Obaveze po osnovu poreza i doprinosa(47-48) :                | 17.678.747,89 din.        |

Na kratkoročne obaveze po kreditu i lizingu prenet je deo obaveza koje dospevaju u roku od godinu dana od dana bilansiranja.

Stanje primljenih avansa iznosi 1.397.073,84 dinara po osnovu kasko polisa koje će biti zaključene u 2013. godini.

Neizmirene obaveze na dan 31.12.2012. godine iznose 47.383.085,52 dinara (grupa računa od 46-47).

|   |                              |
|---|------------------------------|
| <b>15. Pasivna vremenska razgraničenja:</b> | <b>1.569.840.202,35 din.</b> |
| Prenosna premija:                           | 813.226.492,34 din.          |
| Rezervisane štete:                          | 714.837.640,05 din.          |
| Druga pasivna vremenska razgraničenja:      | 41.776.069,96 din.           |

Iznos od 12.047.727,56 dinara rezervisan je za nastale nefakturisane obaveze do dana sastavljenja bilansa, u skladu sa MRS 37 paragraf 7.

|  |                          |
|--|--------------------------|
| <b>16. Odložene poreske obaveze (497):</b> | <b>28.492.919,97din.</b> |
| <b>*Prilog tabela:</b>                     |                          |

|  |               |
|--|---------------|
| PS na dan 01.01.2012. godine                       | 16.689.188,39 |
| povećanje (računovodstvena - poreska amortizacija) | 10.060.195,11 |
| povećanje (revalorizacione rezerve))               | 1.743.536,47  |
| stanje na dan 31.12.2011. godine                   | 28.492.919,88 |



## NAPOMENE UZ BILANS USPEHA

|   |                            |
|---|----------------------------|
| <b>17. Ukupni poslovni prihodi ostvareni su u iznosu od 1.754.978.780,23 dinara i to:</b>       |                            |
| Obračunata premija neživotnih osiguranja:   | 1.524.399.091,05 din.      |
| Premija prenetu u reosiguranje:   | (11.540.048,69) din.       |
| Povećanje prenosnih premija:  | 71.921.909,86 din.         |
| Po osnovu deponovanja i ulaganja sredstava:   | 266.565.311,29 din.        |
| Ostali poslovni prihodi:  | 47.476.336,44 din.         |
| <b>18. Poslovni (funkcionalni) rashodi ostvareni su u iznosu od 900.124.097,10 dinara i to:</b> |                            |
| Doprinos za zdravstvo :   | 57.663.262,29din.          |
| Doprinos za preventivu:   | 27.269.836,97 din.         |
| Vatrogasni doprinos:  | 0,00 din.                  |
| Doprinos garantnom fondu:   | 58.610.356,25 din.         |
| Ostali doprinosi-ZK   | 5.096.350,00 din.          |
| Rezervisanje za izravnjanje rizika:   | 90.449.711,00 din.         |
| <b>Ukupno funkcionalni doprinosi:</b>   | <b>239.089.516,51 din.</b> |
| Likvidirane štete neživotnih osiguranja:  | 619.011.458,25 din.        |
| Izviđaj, procena, likvidacija i isplate naknada šteta i ugovorenih iznosa:                      | 112.259.260,72 din.        |
| Rezervisane štete u samopridržaju – smanjenje:  | 96.020.352,52 din.         |
| Rashodi od deponovanja i ulaganja sredstava TR:   | 69.426.043,11 din.         |
| <b>Rashodi:</b>   | <b>704.676.409,56 din.</b> |
| Prihodi od smanjenja rezervisanja:  | 43.608,86din.              |
| Prihodi od regresa:   | 43.598.220,11 din.         |
| <b>Prihodi neposredno povezani sa funkcionalnim rashodima:</b>                                  | <b>43.641.828,97 din.</b>  |
| <b>19. Bruto poslovni rezultat ostvaren je u iznosu od 854.854.683,13 din.</b>                  |                            |
| <b>20. Troškovi sprovođenja osiguranja ostvareni su u iznosu od 801.441.207,90 dinara i to:</b> |                            |
| Troškovi provizije:   | 66.557.217,85 din.         |
| Ostali troškovi pribave osiguranja:   | 564.130.504,40 din.        |
| Povećanje razgraničenih troškova pribave:   | (13.975.104,49) din.       |
| <b>Troškovi pribave:</b>  | <b>616.712.617,76 din.</b> |
| Amortizacija:   | 3.324.525,28 din.          |
| Materijalni i nematerijalni troškovi:   | 85.264.675,93 din.         |
| Troškovi zarada, naknada zarada i ostali lični rashodi:   | 95.739.302,43 din.         |
| Ostali troškovi uprave  | 400.086,50 din.            |
| <b>Troškovi uprave:</b>   | <b>184.728.590,14 din.</b> |

**Napomena:** U skladu sa aktima Društva troškovi poslovanja (troškovi amortizacije, materijalni i nematerijalni troškovi i troškovi zarada, naknada zarada i ostali lični rashodi ) raspoređuju se direktno po nastanku na troškove uprave, pribave, deponovanja i izviđaja, procene, likvidacije i isplate šteta u zavisnosti na koju oblast poslovanja i zaposlene se odnose.

Ukupni gore navedeni ostvareni troškovi poslovanja iznose 914.923.347,40 dinara a odnose se na:

|  |                     |
|--|---------------------|
| Troškove amortizacije i rezervisanja                   | 23.968.484,69 din.  |
| Materijalni i nematerijalni troškovi                   | 601.076.936,60 din. |
| Troškovi zarada, naknada zarada i ostali lični rashodi | 289.877.926,11 din. |

i isti su raspoređeni na: - troškove pribave u iznosu od 616.712.617,76 dinara, troškove uprave u iznosu od 184.728.590,14 dinara, troškove izviđanja, procene, likvidacije i isplate šteta i ugovorenih iznosa u iznosu od 112.259.260,72 dinara i na troškove deponovanja i ulaganja sredstava tehničkih rezervi u iznosu od 1.222.878,78 dinara.

**21. Neto poslovni rezultat ostvaren je u iznosu od 53.413.475,23 dinara.**

**26. Ukupni finansijski prihodi ostvareni su u iznosu od 274.232.282,23 dinara, a od ovog iznosa 266.565.311,29 dinara odnosi se na prihode po osnovu deponovanja i ulaganja sredstava tehničkih rezervi.**

Finansijski prihodi ostvareni su po osnovu:

|                              |                     |
|------------------------------|---------------------|
| Kamata:                      | 124.155.791,62 din. |
| Kursnih razlika:             | 103.379.302,21 din. |
| Po ostalim osnovama:         | 2.213.560,56 din.   |
| Od efekata valutne klauzule: | 44.483.627,84 din.  |

**22. Ukupni finansijski rashodi ostvareni su u iznosu od 78.237.244,16 dinara, a od ovog iznosa 66.666.714,13 dinara odnosi se na rashode po osnovu deponovanja i ulaganja sredstava tehničkih rezervi.**

Finansijski rashodi ostvareni su po osnovu:

|                           |                    |
|---------------------------|--------------------|
| Kamata:                   | 2.904.067,93 din.  |
| Kursnih razlika:          | 40.239.314,70 din. |
| Efekata valutne klauzule: | 34.997.778,75 din. |
| Po ostalim osnovama:      | 96.082,78 din.     |

**23. Prihodi po osnovu usklađivanja vrednosti imovine i ostalih prihoda ostvareni su u iznosu od 230.856.572,54 dinara po osnovu:**

|   |                     |
|---|---------------------|
| Od usklađenja dugoročnih finansijskih plasmana i HOV raspoloživih za prodaju: | 37.736.021,45 din.  |
| Prihodi od usklađivanja vrednosti ostataka osiguranih oštećenih stvari        | 3.161.445,40 din.   |
| Usklađenja vrednosti potraživanja i kratkoročnih finansijskih plasmana:       | 101.760.334,40 din. |
| Prihodi od usklađivanja vrednosti nekretnina                                  | 78.356.748,21 din.  |
| Ostalim osnovama:   | 9.842.023,08 din.   |

**24. Rashodi po osnovu obezvređenja imovine i ostalih rashoda ostvareni su u iznosu od 169.287.050,71 dinara po osnovu:**

|  |                     |
|--|---------------------|
| Obezvređenja dugoročnih finansijskih plasmana i HOV raspoloživih za prodaju: | 27.591.279,00 din.  |
| Obezvređenje nekretnina  | 8.672.265,81 din.   |
| Obezvređenja vrednosti potraživanja i kratkoročnih finansijskih plasmana:    | 114.056.657,40 din. |
| Gubitaka po osnovu prodaje HOV:  | 11.509.431,00 din.  |
| Rashoda i manjka opreme obrazaca po popisu:                                  | 898.865,16 din.     |
| Ostalim osnovama:  | 6.558.552,35 din.   |

**25. Dobitak iz redovnog poslovanja pre oporezivanja: 112.298.655,03 din.**

|   |                           |
|---|---------------------------|
| 26. Porez na dobitak:   | 21.416.636,00 din.        |
| 27. Gubitak po osnovu smanjenja odloženih poreskih sredstava iz prethodnih godina i kreiranja odloženih poreskih obaveza: | 10.060.195,11 din.        |
| <b>28. Neto dobitak:</b>  | <b>80.821.823,92 din.</b> |

#### ODNOSI SA POVEZANIM PRAVNIM LICIMA

Potraživanja, prihodi i rashodi nastali iz transakcija sa povezanim pravnim licima, akcionarima Društva i licima iz organa uprave i nadzora u 2012. godini su prikazani u tabeli.

|  |                |
|--|----------------|
| <b>AKTIVA:</b>                                   | (u hiljadama)  |
| - ulaganja u osnovna sredstva.....               | 10.662         |
| - dati avansi.....                               | 12.091         |
| - potraživanja po osnovu zakupa.....             | 229            |
| - potraživanja po osnovu kamate.....             | 71             |
| - potraživanja po osnovu raskinutih ugovora..... | 400            |
| - potraživanja po osnovu premije.....            | 1.722          |
| - potraživanja po osnovu preventive.....         | 2.000          |
| <b>UKUPNO.....</b>                               | <b>27.175</b>  |
| <b>PASIVA:</b>                                   |                |
| - Dobavljači.....                                | 1.259          |
| - Akcijski kapital.....                          | 231.404        |
| <b>UKUPNO.....</b>                               | <b>232.663</b> |
| <b>PRIHODI:</b>                                  |                |
| - po osnovu zakupa.....                          | 1.827          |
| - ostali prihodi.....                            | 127            |
| <b>UKUPNI PRIHODI.....</b>                       | <b>1.954</b>   |
| <b>RASHODI:</b>                                  |                |
| - rashodi po osnovu šteta.....                   | 15.907         |
| - rashodi po osnovu provizije.....               | 22.900         |
| - ostali rashodi.....                            | 31.940         |
| <b>UKUPNI RASHODI.....</b>                       | <b>70.747</b>  |

## Ostale napomene:

1. Društvo je osnovnu zaradu po akciji utvrdilo u skladu sa MRS 33 paragraf 10, koja predstavlja zaradu po akciji po osnovu dobitka koji pripada akcionarima koji poseduju obične akcije.

Neto dobit: 80.821.823,92 dinara

Preferencijalne akcije = 100.000(broj akcija) \* 1.331,00 (nominalna vrednost akcija) \* 11,25% (eskontna stopa) = 14.973.750,00 dinara.

Zarada po akciji =  $\frac{80.821.823,92 \text{ dinara (neto dobit)} - 14.973.750,00 \text{ dinara (pref. akcije)}}{314.550 \text{ (broj običnih akcija)}} = 209,34 \text{ dinara}$

## 2. Likvidnost

$$L1 = \frac{\text{gotovina i gotovinski ekvivalenti}}{\text{kratkoročne obaveze}} = \frac{878.592.733,52}{102.423.255,21} = 8,58$$

$$L2 = \frac{\text{obrtna imovina - zalihe}}{\text{kratkoročne obaveze}} = \frac{1.868.210.200,98 - 20.200.126,69}{102.423.255,21} = 18,04$$

$$L3 = \frac{\text{obrtna imovina}}{\text{kratkoročne obaveze}} = \frac{1.868.210.200,98}{102.423.255,21} = 18,24$$

$$L4 = \frac{\text{kratkoročna potraživanja}}{\text{kratkoročne obaveze} + \text{pasivna vr. Razgranič}} = \frac{1.848.010.074,29}{1.672.263.457,56} = 1,11$$

Kao glavni rizici u poslovanju Društva mogu se navesti rizik likvidnosti, kreditni rizik i tržišni rizik.

- Rizik likvidnosti je rizik mogućnosti nastanka negativnih efekata na finansijski rezultat i kapital Društva usled nesposobnosti Društva da ispuni svoje dospelje obaveze. Društvo ima visok stepen likvidnosti i njegova likvidnost nije ugrožena.

- Kreditni rizik je rizik mogućnosti nastanka negativnih efekata na finansijski rezultat i kapital Društva usled neizvršavanja obaveza Društva prema banci. S obzirom da Društvo ima jedan kredit za kupovinu nepokretnosti i više finansijskih lizinga za kupovinu automobila samo veliki porast kamatne stope (koji je ujedno i tržišni rizik) doveo bi do ugrožavanja obaveza.

- Tržišni rizik obuhvata kamatni i devizni rizik.

Kamatni rizik je rizik mogućnosti nastanka negativnih efekata na finansijski rezultat i kapital Društva usled promene kamatnih stopa.

Devizni rizik je rizik mogućnosti nastanka negativnih efekata na finansijski rezultat i kapital Društva usled promene deviznog kursa. Društvo ima najveći rizik od deviznog kursa jer aktiva koja je data u dinarskoj protivvrednosti sa povećanjem kursa opada, a sa druge strane kapital je ugrožen jer je on izražen u dinarskoj protivvrednosti koja je zakonska obaveza Zakona o osiguranju.

Posebnu vrstu tržišnog rizika predstavlja rizik od promene tržišnih cena HOV, finansijskih derivata ili robe kojom se trguje ili se može trgovati na tržištu. Društvo ne očekuje značajne promene tržišnih cena HOV na tržištu.

## 3. Događaji nakon Bilansa stanja

Nakon Bilansa stanja je bilo događaja koji su bitnije uticali na verodostojnost iskazanih finansijskih izveštaja, tj. do izrade finansijskog izveštaja su naplaćena potraživanja i samim tim promenjena kategorizacija dužnika u skladu sa Pravilnikom o proceni bilansnih i vanbilansnih pozicija Društva za osiguranje.

Pregled dužnika kojima je kategorija promenjena iz kategorije 4

| RBR | VRSTA | PARTNER   | PERIOD                         | PERIODOK | KATEGORIJA | DUZ | UPLATA     |           |
|-----|-------|-----------|--------------------------------|----------|------------|-----|------------|-----------|
| 1   | R     | 101723687 | EURO MOTUS BEOGRAD             | 20101110 | 07100471   | 4   | 11.880,00  | 11.880,00 |
| 2   | C     | 100167839 | IDEA KOMERC DOO                | 20101111 | 3102235    | 4   | 180,00     | 180,00    |
| 3   | R     | 100094612 | SCHAFER SHOP DOO               | 2010311  | 0325812    | 4   | 278.883,00 | 55.778,80 |
| 4   | R     | 101513334 | SYNTHESIS DOO                  | 2010311  | 0333866    | 4   | 38.903,00  | 3.515,28  |
| 5   | R     | 102585389 | VIPOLO DOO                     | 2010311  | 0325770    | 4   | 27.984,00  | 27.984,00 |
| 6   | R     | 103458324 | EUROBAR DOO                    | 2010311  | 0333809    | 4   | 49.835,00  | 49.835,00 |
| 7   | R     | 103513794 | HECIN DOO                      | 2010311  | 0321592    | 4   | 17.332,00  | 17.332,00 |
| 8   | R     | 104280820 | GARSKI LOV DOO                 | 2010311  | 0333778    | 4   | 43.776,00  | 43.776,00 |
| 9   | R     | 104960289 | SMOOTH & TOUCH CO.DOO          | 2010311  | 0333004    | 4   | 15.160,00  | 15.160,00 |
| 10  | R     | 105031811 | PRIMO TRADE DOO                | 2010311  | 0334661    | 4   | 54.634,00  | 59.344,00 |
| 11  | R     | 106621414 | MAXIM.FARM DOO                 | 2010311  | 0326824    | 4   | 14.329,00  | 14.329,00 |
| 12  | C     | 100345283 | AMSS CEN. ZA MOTOR             | 2010312  | 400042     | 4   | 54.479,76  | 54.479,76 |
| 13  | C     | 100000563 | AMS OSIGURANJE ADO             | 201101   | 201893094  | 4   | 2.656,00   | 2.656,00  |
| 14  | C     | 100636297 | APOTEKA IVA TOJZAN MARIJA      | 201101   | 201135558  | 4   | 190,00     | 190,00    |
| 15  | C     | 100715874 | DOO NGVI TRADING NS            | 201101   | 202227171  | 4   | 3.187,00   | 3.187,00  |
| 16  | C     | 101667065 | MIKROS UNION DOO               | 201101   | 202469728  | 4   | 6.000,00   | 6.000,00  |
| 17  | C     | 101667065 | MIKROS UNION DOO               | 201101   | 202497956  | 4   | 13.164,00  | 13.164,00 |
| 18  | C     | 101898267 | VALTEC DOO                     | 201101   | 202514699  | 4   | 36.971,00  | 36.971,00 |
| 19  | C     | 101898267 | VALTEC DOO                     | 201101   | 202514725  | 4   | 7.725,00   | 7.725,00  |
| 20  | C     | 101977906 | JP 3 SEPTEMBAR                 | 201101   | 201417641  | 4   | 600,00     | 600,00    |
| 21  | C     | 101980168 | JP ELEKTROKOSMET               | 201101   | 202248009  | 4   | 9.779,00   | 9.779,00  |
| 22  | C     | 101980168 | JP ELEKTROKOSMET               | 201101   | 202248062  | 4   | 6.770,00   | 6.770,00  |
| 23  | C     | 101980168 | JP ELEKTROKOSMET KM            | 201101   | 202248225  | 4   | 7.785,00   | 7.785,00  |
| 24  | C     | 103368827 | MIKS KEOPS DOO                 | 201101   | 201983917  | 4   | 2.000,00   | 2.000,00  |
| 25  | C     | 104780760 | ALTER RIGHTS MARKETING DOO     | 201101   | 201059817  | 4   | 12.506,00  | 12.506,00 |
| 26  | C     | 106447451 | P.G.S. MOTORI D.O.O.           | 201101   | 201431552  | 4   | 5.363,00   | 5.363,00  |
| 27  | C     | 106447451 | P.G.S. MOTORI D.O.O.           | 201101   | 201431576  | 4   | 3.310,00   | 3.310,00  |
| 28  | C     | 107083405 | AUTO RICAMBI DOO               | 201101   | 201354558  | 4   | 2.000,00   | 2.000,00  |
| 29  | C     | 107550359 | SUPLEMENTACIJA SPORT DOO       | 201101   | 202401853  | 4   | 12.216,00  | 12.216,00 |
| 30  | C     | 260881    | PEŠOVIĆ RUDOLF                 | 201103   | 202476952  | 4   | 24.463,00  | 24.463,00 |
| 31  | C     | 240883    | TOMIĆ VLADAN                   | 201105   | 108002090  | 4   | 1.187,00   | 1.187,00  |
| 32  | C     | 100000563 | AMS OSIGURANJE ADO             | 20740    | 04193972   | 4   | 2.000,00   | 2.000,00  |
| 33  | C     | 100000563 | AMS OSIGURANJE ADO             | 20740    | 04194105   | 4   | 2.000,00   | 2.000,00  |
| 34  | C     | 100000563 | AMS OSIGURANJE ADO             | 20740    | 04314617   | 4   | 2.000,00   | 2.000,00  |
| 35  | C     | 100000563 | AMS OSIGURANJE .               | 20740    | 04361751   | 4   | 2.000,00   | 2.000,00  |
| 36  | C     | 100000563 | AMS OSIGURANJE ADO             | 20740    | 04362872   | 4   | 2.000,00   | 2.000,00  |
| 37  | C     | 100000563 | AMS OSIGURANJE ADO             | 20740    | 04363813   | 4   | 2.000,00   | 2.000,00  |
| 38  | C     | 100000563 | AMS OSIGURANJE A.D.O           | 20740    | 04505208   | 4   | 2.000,00   | 2.000,00  |
| 39  | C     | 100290107 | PREDUZEĆE AMSS .               | 20740    | 04360196   | 4   | 2.000,00   | 2.000,00  |
| 40  | C     | 101001289 | FMP BE-BE B. BAŠTA             | 20740    | 04261609   | 4   | 2.000,00   | 2.000,00  |
| 41  | C     | 101168280 | ADVOKAT DARIJEVIĆ PORSCHE MOB. | 20740    | 04109429   | 4   | 2.000,00   | 2.000,00  |
| 42  | C     | 101305363 | 19 SEPTEMBAR DOO               | 20740    | 04363864   | 4   | 2.000,00   | 2.000,00  |
| 43  | C     | 101308894 | SZRMETALOPRODUKT .             | 20740    | 04363863   | 4   | 2.000,00   | 2.000,00  |
| 44  | C     | 101326685 | MORAVA AD PORSCHE M.           | 20740    | 04108704   | 4   | 2.000,00   | 2.000,00  |
| 45  | C     | 101717578 | FORMA PLUS DOO                 | 20740    | 04108673   | 4   | 2.000,00   | 2.000,00  |
| 46  | C     | 101717578 | FORMA PLUS DOO                 | 20740    | 04316392   | 4   | 2.000,00   | 2.000,00  |
| 47  | C     | 101787562 | ISTORISKI ARHIV RAS.           | 20740    | 04362679   | 4   | 2.000,00   | 2.000,00  |
| 48  | C     | 101790495 | SPORTSKI CENTAR .              | 20740    | 04314966   | 4   | 2.000,00   | 2.000,00  |
| 49  | C     | 101898267 | VALTEC DOO DOO                 | 20740    | 04504470   | 4   | 2.000,00   | 2.000,00  |
| 50  | C     | 103590800 | AWLL COMMUNI. DOO              | 20740    | 04261985   | 4   | 2.000,00   | 2.000,00  |
| 51  | C     | 103737940 | UNIVERZITET SINGIDUNUM         | 20740    | 04363222   | 4   | 2.000,00   | 2.000,00  |
| 52  | C     | 103939006 | ELEKTROISTOK IZGRADNJA         | 20740    | 04363225   | 4   | 2.000,00   | 2.000,00  |
| 53  | C     | 104289708 | MACE PORSCHE MOB               | 20740    | 03947315   | 4   | 2.000,00   | 2.000,00  |

| BR | VRSTA | PARTNER       | NAZIV                                    | KONTO   | BR. OJ. DOG. | KATEGORIJA | OSIG. DOK.   | PLATA        |
|----|-------|---------------|--|---------|--------------|------------|--------------|--------------|
| 54 | C     | 104289708     | MACE DOO PORSCHE MOB.                    | 20740   | 04503423     | 4          | 2 000,00     | 2 000,00     |
| 55 | C     | 104696328     | NEW YORKER SRBI PORSCHE MOB              | 20740   | 04194766     | 4          | 2 000,00     | 2 000,00     |
| 56 | C     | 104696328     | NEW YORK SRBI DOO PORSCHE MOB.           | 20740   | 04194767     | 4          | 2 000,00     | 2 000,00     |
| 57 | C     | 106949517     | PRED. BAMBERGER POLY./PORSCH.M.          | 20740   | 04107287     | 4          | 2 000,00     | 2 000,00     |
| 58 | C     | 100001175     | DELTA OSIGURANJE A.D.                    | 2120312 | R-25/12      | 4          | 83.768,59    | 83.768,59    |
| 59 | C     | 100001175     | DELTA OSIGURANJE A.D.                    | 2120312 | R-334/12     | 4          | 30.064,89    | 4.423,11     |
| 60 | C     | 100001958     | DUNAV OSIGURANJE                         | 2120312 | R-289/12     | 4          | 32.940,00    | 32.940,00    |
| 61 | C     | 101633677     | ODOR NOVI SAD                            | 2120312 | R-330/12     | 4          | 28.018,20    | 28.018,00    |
| 62 | C     | 101727995     | UDRUZENJE OSIGURAVAČA SRBIJE             | 2121012 | R-187/09     | 4          | 1.007.877,36 | 1.007.877,36 |
| 63 | R     | 0701935710055 | PETROVIĆ ZVONIMIR                        | 2121021 | R-326/10     | 4          | 716,35       | 716,00       |
| 64 | R     | 2909962710372 | ŠTOŠIĆ MILORAD                           | 2121021 | R-80/11      | 4          | 29.522,06    | 20.000,00    |
| 65 | R     | 9999999999999 | NEPOZNATO FIZIČKO LICE                   | 2121021 | R-84/12      | 4          | 0,00         | 65.000,00    |
| 66 | C     | 0703983730036 | KRSTIĆ MARKO                             | 2121022 | R-268/10     | 4          | 12.459,69    | 12.460,00    |
| 67 | C     | 0809930761013 | NIKODIJEVIĆ BOŽIDAR                      | 2121022 | R-231/12     | 4          | 124.173,66   | 31.043,42    |
| 68 | C     | 1210987710134 | VASOVIĆ BOŠKO                            | 2121022 | R-19/09      | 4          | 240.194,60   | 25.000,00    |
| 69 | C     | 1612988890013 | BOROJEVIĆ MILOŠ                          | 2121022 | R-183/11     | 4          | 22.387,50    | 11.000,00    |
| 70 | C     | 100159898     | AUTO MOTO VRAČAR BEOGRAD                 | 22005   | 22005        | 4          | 2.820,68     | 2.620,68     |
| 71 | C     | 101077310     | AUTO-MOTO KLUB VRNJAČKA BANJA            | 22005   | 22005        | 4          | 2.408,47     | 2.408,47     |
| 72 | C     | 105947528     | AMS AUTO-MOTO DOO TRSTENIK               | 22005   | 22005        | 4          | 9.677,41     | 9.677,41     |
| 73 | C     | 105204787     | AMS AUTO CENTAR JASENICA DOO             | 22005   | 22005        | 4          | 13.565,43    | 13.565,43    |
| 74 | C     | 105369631     | AUTO MOTO SERVIS DOO ČAČAK               | 22005   | 22005        | 4          | 37.191,69    | 37.191,69    |
| 75 | C     | 105382435     | AUTO MOTO CENTAR-GORNJI MILANOVAČ        | 22005   | 22005        | 4          | 618,29       | 618,29       |
| 76 | C     | 105389277     | AUTO MOTO PLUS DOO                       | 22005   | 22005        | 4          | 239,48       | 239,48       |
| 77 | C     | 101304045     | MINI-COMERC                              | 22008   | 22008        | 4          | 3.403,61     | 3.403,61     |
| 78 | C     | 101414974     | NIKO ČINK KOMERC DOO                     | 22008   | 22008        | 4          | 3.604,40     | 3.604,40     |
| 79 | C     | 102880983     | AUTOCENTAR BULEVAR DOO                   | 22008   | 22008        | 4          | 11.828,90    | 11.828,90    |
| 80 | C     | 104273143     | AMS INVEST-TURIST GROČKA                 | 22008   | 22008        | 4          | 40.939,83    | 40.939,83    |
| 81 | C     | 105366154     | PERUN BMB DOO                            | 22008   | 22008        | 4          | 10.586,71    | 10.586,71    |
| 82 | C     | 106464980     | KMT LOGISTIC DOO                         | 22008   | 22008        | 4          | 11.019,77    | 11.019,77    |
| 83 | C     | 106979566     | ACM MOTORS DOO                           | 22008   | 22008        | 4          | 5.156,68     | 5.156,68     |
| 84 | C     | 107060802     | RM INŽENJERING PLUS D O O.               | 22008   | 22008        | 4          | 772,76       | 772,76       |
| 85 | C     | 1006978715275 | SPASIĆ SANJA                             | 2214    | 2214         | 4          | 4.000,00     | 4.000,00     |
| 86 | C     | 1006979810018 | KRGA SRĐAN                               | 2214    | 2214         | 4          | 1.000,00     | 1.000,00     |
| 87 | C     | 1208968710347 | ŠATLAN DRAGAN                            | 2214    | 2214         | 4          | 3.003,00     | 3.003,00     |
| 88 | C     | 1604953715534 | BOŽIĆ MIRJANA                            | 2214    | 2214         | 4          | 500,00       | 500,00       |
| 89 | C     | 2809967810011 | ILIĆ ŽELJKO                              | 2214    | 2214         | 4          | 2.221,21     | 2.221,21     |
| 90 | C     | 0303969710423 | ILIĆ ALEKSANDAR                          | 2215    | 2215         | 4          | 1.709,20     | 1.709,20     |
| 91 | C     | 111000        | AMS OSIGURANJE AD                        | 2215    | 2215         | 4          | 5.063,25     | 5.063,25     |
| 92 | C     | 101920448     | AUTO MOTO DRUŠTVO DRAGI POPOVIĆ RANILUG. | 22802   | 22802        | 4          | 5.924,65     | 5.925,00     |

#### 4. Pokazatelji efikasnosti poslovanja

|   |   |                                       |                  |
|---|---|---------------------------------------|------------------|
| Porast ukupne premije osiguranja                                      | Fakturisana premija osiguranja u obr. periodu<br>Fakturisana premija osiguranja u prethodnom obr. periodu | = .. 1.524.276.856<br>1.436.342.700   | = 106,12%        |
| Stepen realnosti obračuna prenosne premije u 2012.                    | Prenosna premija na kraju obr. perioda<br>Premija osiguranja ostvarena u obr. periodu                     | = $\frac{813.226.492}{1.524.276.856}$ | = 53,35%         |
| Stepen realnosti obračuna prenosne premije u 2011                     | Prenosna premija na kraju pred. obr. per.<br>Premija osiguranja ostvarena u pret. obr. periodu            | = $\frac{741.426.817}{1.436.342.700}$ | = 51,62%         |
| Kretanje vis. pren. premije u 2011.                                   | Ukupna prenosna premija na kraju obr. perioda<br>Ukupna prenosna premija na početku obr. perioda          | = $\frac{813.226.492}{741.426.817}$   | = 109,68%        |
| Step. realnosti obračuna rez. šteta u tek. periodu                    | Iznos rezervisanih šteta na kraju obr. perioda<br>Iznos likvidiranih šteta u obr. periodu                 | = $\frac{714.837.640}{619.011.458}$   | = 115,48%        |
| Step. realnosti obračuna rez. šteta na kraju i početku obrač. perioda | Iznos rezervisanih šteta na kraju obr. perioda<br>Iznos rezervisanih šteta na početku obr. perioda        | = $\frac{714.837.640}{811.875.842}$   | = 88,05%         |
| Prosečno likvidirano šteta  | Ukupan iznos likvidiranih šteta u obr. periodu<br>Ukupan broj likvidiranih šteta u obr. periodu           | = $\frac{619.011.458}{6541}$          | = 94.635,60 Din. |
| Stopa ekonomičnosti   | Troškovi sprovođenja osiguranja<br>Premija osiguranja ostvarena u obračunskom periodu                     | = $\frac{801.441.208}{1.524.276.856}$ | = 52,58%         |

## Zaključak

Društvo je u 2012. godini ostvarilo neto dobit u iznosu od 80.821.823,92 dinara.

Društvo je tokom cele godine bilo likvidno i sve obaveze izmirivane su u roku.

Postignuta je visoka ažurnost u rešavanju podnetih odštetnih zahteva.


Portfelj osiguranja auto kasko je neznatno smanjen za 7,80% u odnosu na prethodnu godinu, a portfelj osiguranja od autoodgovornosti zbog upotrebe motornih vozila je povećan za 14,04% u odnosu na prethodnu godinu.

U skladu sa izmenama MRS 39 i MSFI 7, počev od 01.07.2008. godine omogućeno je da se finansijska sredstva koja su bila klasifikovana u kategoriju sredstva koja se procenjuju po fer vrednosti i za koja su odstupanja po fer vrednosti na dan procene iskazuju kao prihodi i rashodi u bilansu uspeha, reklasifikovati (prevesti) u neku drugu kategoriju finansijskih sredstava – HOV kojima se trguje prevode se u HOV raspoložive za prodaju. Ovim prevođenjem omogućeno je da se odstupanje od fer vrednosti iskazuju kroz bilans stanja tj. preko revalorizacionih rezervi, a ne kroz bilans uspeha, što u poslovnim knjigama Društva na dan 31.12.2012. godine iznosi 40.104.259,00 Dinara.

Svojim dopisom od 4.3.2009. godine NBS je svim Društvima za osiguranje skrenula pažnju na neophodnost dodatnog opreza kod ostvarene neraspoređene dobiti iz tekuće i prethodnih godina ukoliko su u poslovnim knjigama Društva iskazani nerealizovani gubici na kontu 333.

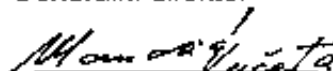
Ovo znači da Društva za osiguranje mogu raspolagati samo delom dobitka koji prevazilazi visinu iskazanih nerealizovanih gubitaka (40.104.259,00 Dinara). Deo dobitka koji je jednak vrednosti iskazanoj na kontu 333 - nerealizovani gubici ne treba raspoređivati, već zadržati u obliku neraspoređene dobiti do momenta realizacije nerealizovanih gubitaka.

Finansijski direktor

  
Branislava Beloševac



Generalni direktor

  
Vučeta Mandić

U Beogradu, februara 2013. godine



Бр: 01-146/1 од 19.02.2013

**Predmet: Izjava****Lica odgovorna za sastavljanje godišnjeg izveštaja o poslovanju Društva „AMS Osiguranje“ a.d.o. Beograd, Ruzeveltova 16, PIB: 100000563; MB: 171716471 za poslovnu 2012. godinu:**

- 1) Vučeta Mandić, JMBG 17122943794417, raspoređen na poslovima Generalnog direktora Društva i
- 2) Branislava Beloševac, raspoređena na poslovima Direktora Sektora finansija i računovodstva.

Ovim putem izjavljujemo da prema našim najboljim saznanjima godišnji izveštaj je sastavljen uz primenu odgovarajućih međunarodnih standarda finansijskog izveštavanja i daje istinite i objektivne podatke o imovini, obavezama, finansijskom položaju i poslovanju, dobitima i gubicima, tokovima gotovine i promenama na kapitalu Društva.

**Direktor Sektora finansija i računovodstva***B. Beloševac***Generalni direktor***Mandić Vučeta***Beograd 28.02.2013. godine**



Broj: \_\_\_\_\_

**IZVEŠTAJ O POSLOVANJU  
"AMS OSIGURANJE" A.D.O. ZA PERIOD  
01.01-31.12.2012. gODINE**

Beograd, februara 2013. godine

# Sadržaj

|  |           |
|--|-----------|
| Uvod   | 3         |
| <b>Rezultati poslovanja u delatnosti osiguranja u 2012. godini</b> | <b>18</b> |
| Broj zaključenih ugovora o osiguranju                              | 18        |
| Rezultati iz poslova osiguranja                                    | 18        |
| Tehničke rezerve   | 19        |
| Prenosna premija   | 19        |
| Tehnički rezultat  | 19        |
| Rezervisane štete  | 20        |
| Primena uslova i tarifa  | 20        |
| Izvršenje obaveza po odštetnim zahtevima                           | 20        |
| Zaštita portfelja osiguranja                                       | 21        |
| <b>Finansijsko poslovanje u 2012. godini</b>                       | <b>22</b> |
| Pokazatelji efikasnosti poslovanja                                 | 24        |
| Pregled o izvršenju plana za 2012. godinu                          | 25        |
| Pregled finansijskih izveštaja                                     | 27        |
| <b>Zaključak</b>   | <b>32</b> |



## UVOD

Akcionarsko društvo za osiguranje "AMS Osiguranje" Beograd, osnovano je rešenjem Saveznog ministarstva za finansije izdavanjem dozvole za rad 4/1-12-177/97 od 15.01.1998. godine.

Društvo je registrovano kod Agencije za privredne registre, broj: BD 4492/2005

Matični broj: 17176471, PIB: 100000563, Šifra delatnosti: 6512

Društvo ima dozvolu za obavljanje sledećih vrsta neživotnih osiguranja i to:

1. osiguranje od posledica nezgode, uključujući osiguranje od povreda na radu i profesionalnih oboljenja, koje pokriva:

(1) isplatu ugovorenih osiguranih suma, dela osiguranih suma, odnosno naknadu ugovorenih troškova,

(2) isplatu zbog posledica povrede ili oštećenja zdravlja ili zbog smrti putnika;

2. dobrovoljno zdravstveno osiguranje, koje pokriva:

(1) jednokratnu novčanu naknadu zbog nesposobnosti za rad,

(2) naknadu ugovorenih troškova lečenja,

(3) kombinaciju isplata u skladu sa odredbama podtač. (1) i (2) ove tačke

3. osiguranje motornih vozila, koje pokriva štete na motornim vozilima na sopstveni pogon, osim šinskih vozila i na vozilima bez sopstvenog pogona, odnosno gubitak tih vozila;

4. osiguranje šinskih vozila, koje pokriva štete na šinskim vozilima, odnosno gubitak tih vozila;

5. osiguranje vazduhoplova, koje pokriva štete na vazduhoplovima, odnosno gubitak vazduhoplova;

6. osiguranje plovnih objekata, koje pokriva štete na plovnim objektima, odnosno gubitak plovnih objekata (morskih, rečnih i jezerskih);

7. osiguranje od odgovornosti zbog upotrebe motornih vozila, koje pokriva sve vrste odgovornosti zbog upotrebe motornih vozila na sopstveni pogon na kopnu, uključujući odgovornost prilikom transporta;

8. osiguranje od odgovornosti zbog upotrebe vazduhoplova, koje pokriva sve vrste odgovornosti zbog upotrebe vazduhoplova, uključujući odgovornost prilikom transporta;

9. osiguranje od odgovornosti zbog upotrebe plovnih objekata, koje pokriva sve vrste odgovornosti zbog upotrebe plovnih objekata, uključujući odgovornost prilikom transporta.

10. dobrovoljno putno i zdravstveno osiguranje za vreme puta i boravka u inostranstvu (DPZO).

Društvo je saradivalo sa osiguravajućim društvima u zemlji i inostranstvu u cilju unapređenja delatnosti osiguranja, posredstvom Udruženja osiguravača Srbije, odnosno u skladu sa bilateralnim ugovorima Društva sa drugim osiguravajućim društvima.

Poslovni cilj Akcionarskog društva za osiguranje "AMS Osiguranje" je da, obavljajući delatnost osiguranja i plasiranjem sredstava osiguranja na ekonomskim načelima, ostvaruje

dobit.

Društvo je jačalo fondove i putem stalnog i uspešnog plasiranja sredstva osiguranja na finansijskom tržištu, čime je obezbeđena veća sigurnost osiguranim licima za isplatu šteta, odnosno osiguranih suma kada nastane osigurani slučaj.

U svom poslovanju (zaključivanje ugovora o osiguranju, utvrđivanje i likvidacija šteta, isplata osiguranih suma, plasman sredstava osiguranja, organizacija prikupljanja i obrade statističkih podataka), Društvo je primenjivalo iskustva i standarde osiguravajućih društava u zemlji i inostranstvu, dosledno je primenjivalo Međunarodne računovodstvene standarde i pridržavalo se naprednih pravila upravljanja rizicima i dobrih poslovnih običaja u osiguranju.

Društvo je finansijske izveštaje sastavilo u skladu sa Zakonom o računovodstvu i reviziji, Međunarodnim računovodstvenim standardima i Odlukom o proceni bilansnih i vanbilansnih pozicija Društva za osiguranje, Odlukom o bližim kriterijumima i načinu obračunavanja prenosnih premija, Odlukom o bližim kriterijumima i načinu obračunavanja rezervisanih šteta, Odlukom o bližim kriterijumima i načinu obračunavanja rezervi za izravnavanje rizika.

#### Pregled akcija i akcionarskog kapitala u 2012. godini

| R.B. | Prezime i Ime/Naziv   | Knjigovodstvo na vrednost | Broj običnih akcija | Učešće | Broj preterano gatakih akcija | Učešće | Ukupno | Kapital      | Učešće |
|------|-----------------------|---------------------------|---------------------|--------|-------------------------------|--------|--------|--------------|--------|
| 1    | AČIMOVIĆ ALEKSANDAR   | 1.331,00                  | 0                   | 0,00%  | 2                             | 0,00%  | 2      | 2.662,00     | 0,00%  |
| 2    | AIK BANKA A D NIŠ     | 1.331,00                  | 700                 | 0,22%  | 0                             | 0,00%  | 700    | 9.51.700,00  | 0,17%  |
| 3    | AKSENTIJEVIĆ LJILJANA | 1.331,00                  | 0                   | 0,00%  | 3                             | 0,00%  | 3      | 3.993,00     | 0,00%  |
| 4    | AKSENTIJEVIĆ LJILJANA | 1.331,00                  | 1                   | 0,00%  | 0                             | 0,00%  | 1      | 1.331,00     | 0,00%  |
| 5    | AKSENTIJEVIĆ RAĐE     | 1.331,00                  | 0                   | 0,00%  | 16                            | 0,02%  | 16     | 21.796,00    | 0,00%  |
| 6    | AKSENTIJEVIĆ STANKO   | 1.331,00                  | 0                   | 0,00%  | 3                             | 0,00%  | 3      | 3.993,00     | 0,00%  |
| 7    | ALFKSPENRIĆ DRAGAN    | 1.331,00                  | 0                   | 0,00%  | 2                             | 0,00%  | 2      | 2.662,00     | 0,00%  |
| 8    | ALEKSIĆ DRAGANA       | 1.331,00                  | 25                  | 0,01%  | 0                             | 0,00%  | 25     | 33.275,00    | 0,01%  |
| 9    | AMBAR DOO BEOGRAD     | 1.331,00                  | 25                  | 0,01%  | 0                             | 0,00%  | 25     | 33.275,00    | 0,01%  |
| 10   | AVO JANKO STAJČIĆ     | 1.331,00                  | 0                   | 0,00%  | 160                           | 0,16%  | 160    | 212.960,00   | 0,04%  |
| 11   | AVK JEDINSTVO         | 1.331,00                  | 6.000               | 1,91%  | 64                            | 0,06%  | 6.064  | 8.073.184,00 | 1,46%  |
| 12   | AVK KODI SAĐ          | 1.331,00                  | 50                  | 0,02%  | 0                             | 0,00%  | 50     | 66.550,00    | 0,01%  |
| 13   | AVK SENTA             | 1.331,00                  | 0                   | 0,00%  | 16                            | 0,02%  | 16     | 21.796,00    | 0,00%  |
| 14   | AVK VOŽIKOVAC D.O.O   | 1.331,00                  | 4.050               | 1,29%  | 0                             | 0,00%  | 4.050  | 5.390.550,00 | 0,93%  |
| 15   | AVK ZASTAVA S PAZOVA  | 1.331,00                  | 1.042               | 0,33%  | 0                             | 0,00%  | 1.042  | 1.386.942,00 | 0,21%  |
| 16   | AMSCC                 | 1.331,00                  | 1.000               | 0,32%  | 0                             | 0,00%  | 1.000  | 1.331.000,00 | 0,21%  |
| 17   | AMSS AGENCIJA DOO     | 1.331,00                  | 950                 | 0,30%  | 0                             | 0,00%  | 950    | 1.264.450,00 | 0,23%  |
| 18   | ANDONOVIC ĐORĐE       | 1.331,00                  | 100                 | 0,03%  | 320                           | 0,32%  | 420    | 559.620,00   | 0,10%  |
| 19   | ANDELKOVIĆ DUŠICA     | 1.331,00                  | 20                  | 0,01%  | 0                             | 0,00%  | 20     | 26.620,00    | 0,00%  |
| 20   | ANDELKOVIĆ NEBOJŠA    | 1.331,00                  | 0                   | 0,00%  | 4                             | 0,00%  | 4      | 5.324,00     | 0,00%  |
| 21   | ANTIĆ NAN             | 1.331,00                  | 0                   | 0,00%  | 169                           | 0,17%  | 169    | 224.939,00   | 0,04%  |
| 22   | APOSTOLOVIĆ JELENA    | 1.331,00                  | 0                   | 0,00%  | 1                             | 0,00%  | 1      | 1.331,00     | 0,00%  |
| 23   | APOSTOLOVIĆ SERGIJE   | 1.331,00                  | 0                   | 0,00%  | 1                             | 0,00%  | 1      | 1.331,00     | 0,00%  |
| 24   | ARANKAŠIĆ MIRA        | 1.331,00                  | 150                 | 0,05%  | 8                             | 0,01%  | 158    | 210.296,00   | 0,04%  |
| 25   | ARANDELOVIĆ ZORAN     | 1.331,00                  | 0                   | 0,00%  | 4                             | 0,00%  | 4      | 5.324,00     | 0,00%  |

| 26   | ARGONAUTS CAPITAL PARTNERS AD   | 1.331,00                  | 0                   | 0,00%  | 36                           | 0,04%  | 36      | 47.916,00      | 0,01%  |
|------|---------------------------------|---------------------------|---------------------|--------|------------------------------|--------|---------|----------------|--------|
| R.B. | Prezime i ime/Naiv              | Knjigovodstvo na vrednost | Broj običnih akcija | Učešće | Broj preferencijalnih akcija | Učešće | Ukupno  | Kapital        | Učešće |
| 27   | ARKUDINSKI DRAGOVIC NEVENKA     | 1.331,00                  | 0                   | 0,00%  | 5                            | 0,01%  | 5       | 6.655,00       | 0,00%  |
| 28   | ARVACKI NAJKA                   | 1.331,00                  | 0                   | 0,00%  | 2                            | 0,00%  | 2       | 2.662,00       | 0,00%  |
| 29   | ARSENJEVIC DANKO                | 1.331,00                  | 7                   | 0,00%  | 0                            | 0,00%  | 7       | 9.317,00       | 0,00%  |
| 30   | ARSIC MAJA                      | 1.331,00                  | 0                   | 0,00%  | 2                            | 0,00%  | 2       | 2.662,00       | 0,00%  |
| 31   | ARSIC SLAVISA                   | 1.331,00                  | 0                   | 0,00%  | 2                            | 0,00%  | 2       | 2.662,00       | 0,00%  |
| 32   | ATAKO                           | 1.331,00                  | 450                 | 0,14%  | 0                            | 0,00%  | 450     | 598.950,00     | 0,11%  |
| 33   | AUTO KODEKS                     | 1.331,00                  | 50                  | 0,02%  | 0                            | 0,00%  | 130     | 173.030,00     | 0,03%  |
| 34   | AUTO-MOTO DRUŠTVO B. LAZOVIC    | 1.331,00                  | 50                  | 0,02%  | 0                            | 0,00%  | 50      | 66.550,00      | 0,01%  |
| 35   | AUTO-MOTO DRUŠTVO BAR           | 1.331,00                  | 150                 | 0,06%  | 0                            | 0,00%  | 150     | 199.650,00     | 0,04%  |
| 36   | AUTO-MOTO DRUŠTVO HEKANI        | 1.331,00                  | 50                  | 0,02%  | 0                            | 0,00%  | 50      | 66.550,00      | 0,01%  |
| 37   | AUTO-MOTO DRUŠTVO BLAŽO SM      | 1.331,00                  | 50                  | 0,02%  | 0                            | 0,00%  | 50      | 66.550,00      | 0,01%  |
| 38   | AUTO-MOTO DRUŠTVO BUDVA         | 1.331,00                  | 50                  | 0,02%  | 0                            | 0,00%  | 50      | 66.550,00      | 0,01%  |
| 39   | AUTO-MOTO DRUŠTVO BORDE STAN    | 1.331,00                  | 50                  | 0,02%  | 0                            | 0,00%  | 50      | 66.550,00      | 0,01%  |
| 40   | AUTO-MOTO DRUŠTVO BROCKA        | 1.331,00                  | 6.460               | 2,05%  | 0                            | 0,00%  | 6.460   | 8.508.760,00   | 1,50%  |
| 41   | AUTO-MOTO DRUŠTVO GUČEVO        | 1.331,00                  | 50                  | 0,02%  | 0                            | 0,00%  | 50      | 66.550,00      | 0,01%  |
| 42   | AUTO-MOTO DRUŠTVO K. MIROVICA   | 1.331,00                  | 6.290               | 2,00%  | 0                            | 0,00%  | 6.290   | 8.371.950,00   | 1,52%  |
| 43   | AUTO-MOTO DRUŠTVO KANJIZA       | 1.331,00                  | 200                 | 0,06%  | 0                            | 0,00%  | 200     | 266.200,00     | 0,05%  |
| 44   | AUTO-MOTO DRUŠTVO K. CVČEN      | 1.331,00                  | 50                  | 0,02%  | 0                            | 0,00%  | 50      | 66.550,00      | 0,01%  |
| 45   | AUTO-MOTO DRUŠTVO P. RINČIĆ     | 1.331,00                  | 5.350               | 1,70%  | 0                            | 0,00%  | 5.350   | 7.120.850,00   | 1,29%  |
| 46   | AUTO-MOTO DRUŠTVO PUBEJIA (DOK) | 1.331,00                  | 2.650               | 0,81%  | 0                            | 0,00%  | 2.650   | 3.793.350,00   | 0,69%  |
| 47   | AUTO-MOTO DRUŠTVO RAKOVICA      | 1.331,00                  | 23.900              | 7,60%  | 37                           | 0,03%  | 23.932  | 31.813.492,00  | 5,77%  |
| 48   | AUTO-MOTO DRUŠTVO ROŽAJE        | 1.331,00                  | 50                  | 0,02%  | 0                            | 0,00%  | 50      | 66.550,00      | 0,01%  |
| 49   | AUTO-MOTO DRUŠTVO SAVENAC       | 1.331,00                  | 50                  | 0,02%  | 0                            | 0,00%  | 50      | 66.550,00      | 0,01%  |
| 50   | AUTO-MOTO DRUŠTVO LACINJ        | 1.331,00                  | 50                  | 0,02%  | 0                            | 0,00%  | 50      | 66.550,00      | 0,01%  |
| 51   | AUTO-MOTO KLUB ARANĐELOVAC      | 1.331,00                  | 50                  | 0,02%  | 0                            | 0,00%  | 50      | 66.550,00      | 0,01%  |
| 52   | AUTO-MOTO KLUB BUDUKNOST        | 1.331,00                  | 400                 | 0,13%  | 0                            | 0,00%  | 400     | 532.400,00     | 0,10%  |
| 53   | AUTO-MOTO KLUB ČAČAK            | 1.331,00                  | 400                 | 0,13%  | 0                            | 0,00%  | 400     | 532.400,00     | 0,10%  |
| 54   | AUTO-MOTO KLUB ČUKARICA         | 1.331,00                  | 350                 | 0,11%  | 0                            | 0,00%  | 350     | 465.850,00     | 0,08%  |
| 55   | AUTO-MOTO KLUB JASENICA         | 1.331,00                  | 400                 | 0,13%  | 0                            | 0,00%  | 400     | 532.400,00     | 0,10%  |
| 56   | AUTO-MOTO KLUB K. KINĐA         | 1.331,00                  | 50                  | 0,02%  | 0                            | 0,00%  | 50      | 66.550,00      | 0,01%  |
| 57   | AUTO-MOTO KLUB N. BEOGRAD D.O   | 1.331,00                  | 15.400              | 4,90%  | 37                           | 0,03%  | 15.432  | 20.539.922,00  | 3,72%  |
| 58   | AUTO-MOTO KLUB SUBOTICA         | 1.331,00                  | 2.253               | 0,72%  | 0                            | 0,00%  | 2.253   | 2.998.743,00   | 0,54%  |
| 59   | AUTO-MOTO KLUB ŠABAC            | 1.331,00                  | 150                 | 0,05%  | 0                            | 0,00%  | 150     | 199.650,00     | 0,04%  |
| 60   | AUTO-MOTO KLUB UŽICE            | 1.331,00                  | 50                  | 0,02%  | 0                            | 0,00%  | 50      | 66.550,00      | 0,01%  |
| 61   | AUTO-MOTO KLUB VRAČAR           | 1.331,00                  | 150                 | 0,05%  | 0                            | 0,00%  | 150     | 199.650,00     | 0,04%  |
| 62   | AUTO-MOTO KLUB VRNJAČKA BANJA   | 1.331,00                  | 150                 | 0,05%  | 0                            | 0,00%  | 150     | 199.650,00     | 0,04%  |
| 63   | AUTO-MOTO SAVEZ CRNL GORL       | 1.331,00                  | 11.750              | 3,74%  | 0                            | 0,00%  | 11.750  | 15.633.250,00  | 2,63%  |
| 64   | AUTO-MOTO SAVEZ SRBIJE          | 1.331,00                  | 147.050             | 46,75% | 8                            | 0,01%  | 147.058 | 195.734.198,00 | 35,47% |
| 65   | BAHOVIĆ N. V. R.                | 1.331,00                  | 0                   | 0,00%  | 3                            | 0,00%  | 3       | 3.993,00       | 0,00%  |
| 66   | BAIĆ LJILJANA                   | 1.331,00                  | 10                  | 0,00%  | 0                            | 0,00%  | 10      | 13.330,00      | 0,00%  |

| R.B. | Prezime i ime/Naziv            | Knjigovodstvena vrednost | Broj običnih akcija | Učešće | Broj preferencijalnih akcija | Učešće | Ukupno | Kapital      | Učešće |
|------|--------------------------------|--------------------------|---------------------|--------|------------------------------|--------|--------|--------------|--------|
| 67   | BAKOŠ FRANJA                   | 1.331,00                 | 0                   | 0,00%  | 2                            | 0,00%  | 2      | 2.662,00     | 0,00%  |
| 68   | BAKRAČ ZORAN                   | 1.331,00                 | 650                 | 0,21%  | 56                           | 0,06%  | 706    | 938.686,00   | 0,17%  |
| 69   | BALVIĆ PETAR                   | 1.331,00                 | 0                   | 0,00%  | 2                            | 0,00%  | 2      | 2.662,00     | 0,00%  |
| 70   | BALIĆ IVO SLOBOĐAN             | 1.331,00                 | 0                   | 0,00%  | 2                            | 0,00%  | 2      | 2.662,00     | 0,00%  |
| 71   | BALJAK DEJAN                   | 1.331,00                 | 0                   | 0,00%  | 2                            | 0,00%  | 2      | 2.662,00     | 0,00%  |
| 72   | BANKUĆ DANIJELA                | 1.331,00                 | 0                   | 0,00%  | 6                            | 0,01%  | 6      | 7.986,00     | 0,00%  |
| 73   | BAŠOVIĆ OGAJEN                 | 1.331,00                 | 0                   | 0,00%  | 6                            | 0,01%  | 6      | 7.986,00     | 0,00%  |
| 74   | BAŠOVIĆ TANJA                  | 1.331,00                 | 0                   | 0,00%  | 1                            | 0,00%  | 1      | 1.331,00     | 0,00%  |
| 75   | BDO M&V INVESTMENTS AD         | 1.331,00                 | 4.580               | 1,46%  | 0                            | 0,00%  | 4.580  | 6.095.980,00 | 1,10%  |
| 76   | BELIĆ GANJSKI TIHOMIR STOJANOV | 1.331,00                 | 278                 | 0,09%  | 0                            | 0,00%  | 278    | 370.018,00   | 0,07%  |
| 77   | BENDIĆ BRANKO                  | 1.331,00                 | 0                   | 0,00%  | 16                           | 0,02%  | 16     | 21.296,00    | 0,00%  |
| 78   | BEO MONT DOO BEOGRAD           | 1.331,00                 | 261                 | 0,08%  | 749                          | 0,79%  | 1.010  | 1.397.560,00 | 0,26%  |
| 79   | BIŠEVIĆ MARINA                 | 1.331,00                 | 0                   | 0,00%  | 28                           | 0,03%  | 28     | 37.268,00    | 0,01%  |
| 80   | BIJELIĆ MILA                   | 1.331,00                 | 0                   | 0,00%  | 2                            | 0,00%  | 2      | 2.662,00     | 0,00%  |
| 81   | BLAGOJEVIĆ NATASA              | 1.331,00                 | 2                   | 0,00%  | 0                            | 0,00%  | 2      | 2.662,00     | 0,00%  |
| 82   | BLAGOJEVIĆ VOJISLAV            | 1.331,00                 | 9                   | 0,00%  | 0                            | 0,00%  | 9      | 11.979,00    | 0,00%  |
| 83   | BLIŽVA DEŠA                    | 1.331,00                 | 0                   | 0,00%  | 1                            | 0,00%  | 1      | 1.331,00     | 0,00%  |
| 84   | BOGDANOVIĆ BOŠKO               | 1.331,00                 | 0                   | 0,00%  | 3                            | 0,00%  | 3      | 3.993,00     | 0,00%  |
| 85   | BOGDANOVIĆ DUŠAN               | 1.331,00                 | 0                   | 0,00%  | 32                           | 0,03%  | 32     | 42.592,00    | 0,01%  |
| 86   | BOGDANOVIĆ MILOŠ               | 1.331,00                 | 50                  | 0,02%  | 61                           | 0,00%  | 50     | 66.550,00    | 0,01%  |
| 87   | BOJKOVIĆ MIRJANA               | 1.331,00                 | 0                   | 0,00%  | 24                           | 0,02%  | 24     | 31.944,00    | 0,01%  |
| 88   | BOJKOVIĆ NADA                  | 1.331,00                 | 0                   | 0,00%  | 753                          | 0,75%  | 753    | 1.002.743,00 | 0,18%  |
| 89   | BOKIĆ BRANKO                   | 1.331,00                 | 50                  | 0,02%  | 5                            | 0,01%  | 55     | 73.205,00    | 0,01%  |
| 90   | BOŠKOVIĆ RADICA                | 1.331,00                 | 0                   | 0,00%  | 8                            | 0,01%  | 8      | 10.648,00    | 0,00%  |
| 91   | BOTORIĆ BILJANA                | 1.331,00                 | 0                   | 0,00%  | 5                            | 0,01%  | 5      | 6.655,00     | 0,00%  |
| 92   | BOŽIĆ PAVLA                    | 1.331,00                 | 295                 | 0,09%  | 0                            | 0,00%  | 295    | 392.645,00   | 0,07%  |
| 93   | BOŽIĆ DRAGOMIR                 | 1.331,00                 | 0                   | 0,00%  | 2                            | 0,00%  | 2      | 2.662,00     | 0,00%  |
| 94   | BOŽIĆ MILICA                   | 1.331,00                 | 6                   | 0,00%  | 1                            | 0,00%  | 1      | 1.331,00     | 0,00%  |
| 95   | BOŽIĆ MIRJANA                  | 1.331,00                 | 250                 | 0,08%  | 8                            | 0,01%  | 258    | 343.398,00   | 0,06%  |
| 96   | BOŽIĆ NINA                     | 1.331,00                 | 0                   | 0,00%  | 16                           | 0,02%  | 16     | 21.296,00    | 0,00%  |
| 97   | BOŽOVIĆ DARINKA                | 1.331,00                 | 0                   | 0,00%  | 1                            | 0,00%  | 1      | 1.331,00     | 0,00%  |
| 98   | BPM EXPORT-IMPORT              | 1.331,00                 | 50                  | 0,02%  | 0                            | 0,00%  | 50     | 66.550,00    | 0,01%  |
| 99   | BRANKOVIĆ LAZAR                | 1.331,00                 | 0                   | 0,00%  | 5                            | 0,01%  | 5      | 6.655,00     | 0,00%  |
| 100  | BRAUNOVIĆ IGOR                 | 1.331,00                 | 350                 | 0,13%  | 0                            | 0,00%  | 350    | 465.850,00   | 0,08%  |
| 101  | BRČIN DRAGUTIN                 | 1.331,00                 | 0                   | 0,00%  | 1                            | 0,00%  | 1      | 1.331,00     | 0,00%  |
| 102  | BRDARIĆ MILOŠ                  | 1.331,00                 | 30                  | 0,01%  | 0                            | 0,00%  | 30     | 39.930,00    | 0,01%  |
| 103  | BRKIĆ SVJETLANA                | 1.331,00                 | 18                  | 0,02%  | 0                            | 0,00%  | 18     | 23.958,00    | 0,00%  |
| 104  | BRKIĆ JADRAN                   | 1.331,00                 | 10                  | 0,00%  | 0                            | 0,00%  | 10     | 13.310,00    | 0,00%  |
| 105  | BUKUŠIĆ NIKOLAJE               | 1.331,00                 | 0                   | 0,00%  | 4                            | 0,00%  | 4      | 5.324,00     | 0,00%  |
| 106  | BUKVA VLADIMIR                 | 1.331,00                 | 0                   | 0,00%  | 3                            | 0,00%  | 3      | 3.993,00     | 0,00%  |
| 107  | BULATOVIĆ RAIKA                | 1.331,00                 | 0                   | 0,00%  | 3                            | 0,00%  | 3      | 3.993,00     | 0,00%  |
| 108  | ČEKIĆ SRĐAN                    | 1.331,00                 | 40                  | 0,01%  | 0                            | 0,00%  | 40     | 53.240,00    | 0,01%  |
| 109  | ČENIĆ PAVLE                    | 1.331,00                 | 0                   | 0,00%  | 8                            | 0,01%  | 8      | 10.648,00    | 0,00%  |
| 110  | CENTROHEM D.O.O.               | 1.331,00                 | 0                   | 0,00%  | 48                           | 0,05%  | 48     | 63.888,00    | 0,01%  |
| 111  | COVPACT D.O.O.                 | 1.331,00                 | 0                   | 0,00%  | 3                            | 0,00%  | 3      | 3.993,00     | 0,00%  |
| 112  | ČVIJETIĆ NATALIJA              | 1.331,00                 | 0                   | 0,00%  | 3                            | 0,00%  | 3      | 3.993,00     | 0,00%  |
| 113  | ČALIĆ NOVKA                    | 1.331,00                 | 0                   | 0,00%  | 8                            | 0,01%  | 8      | 10.648,00    | 0,00%  |

| R.B. | Prezime i ime/Naziv            | Knjigovodstvena vrednost | Broj običnih akcija | Učešće | Broj preferencijalnih akcija | Učešće | Ukupno | Kapital       | Učešće |
|------|--------------------------------|--------------------------|---------------------|--------|------------------------------|--------|--------|---------------|--------|
| 114  | ČARKILOVIĆ ZORAN               | 1.331,00                 | 0                   | 0,00%  | 3                            | 0,00%  | 3      | 3.993,00      | 0,00%  |
| 115  | ČOJIĆ JOVANKA                  | 1.331,00                 | 0                   | 0,00%  | 2                            | 0,00%  | 2      | 2.662,00      | 0,00%  |
| 116  | ČRČIĆ VLADIMIR                 | 1.331,00                 | 2                   | 0,00%  | 0                            | 0,00%  | 2      | 2.662,00      | 0,00%  |
| 117  | ČOŠIĆ ALEKSANDAR               | 1.331,00                 | 304                 | 0,10%  | 0                            | 0,00%  | 304    | 404.624,00    | 0,07%  |
| 118  | ČOSKIĆ OLGA                    | 1.331,00                 | 9                   | 0,00%  | 240                          | 0,24%  | 249    | 313.440,00    | 0,06%  |
| 119  | ČUK ŽELJKO                     | 1.331,00                 | 0                   | 0,00%  | 3                            | 0,00%  | 3      | 3.993,00      | 0,00%  |
| 120  | ČURČIĆ DEJAN                   | 1.331,00                 | 0                   | 0,00%  | 51                           | 0,01%  | 51     | 6.665,00      | 0,00%  |
| 121  | ČURČIĆ SLOBODAN                | 1.331,00                 | 0                   | 0,00%  | 3                            | 0,00%  | 3      | 3.993,00      | 0,00%  |
| 122  | DAJ INVEST LIMITED             | 1.331,00                 | 0                   | 0,00%  | 2.399                        | 2,40%  | 2.399  | 3.193.069,00  | 0,54%  |
| 123  | DAMJANOVIĆ SVE TOZAR           | 1.331,00                 | 0                   | 0,00%  | 16                           | 0,02%  | 16     | 21.296,00     | 0,00%  |
| 124  | DANSKE INVEST TRANS-BALKAN FUN | 1.331,00                 | 0                   | 0,00%  | 6.236                        | 6,24%  | 6.236  | 8.300.116,00  | 1,50%  |
| 125  | DAVIĐOVIĆ DRAGAN               | 1.331,00                 | 14                  | 0,00%  | 0                            | 0,00%  | 14     | 18.634,00     | 0,00%  |
| 126  | DAVIĐOVIĆ SASA                 | 1.331,00                 | 0                   | 0,00%  | 6                            | 0,01%  | 6      | 7.986,00      | 0,00%  |
| 127  | DEDOVIĆ BOGIĆ                  | 1.331,00                 | 0                   | 0,00%  | 2                            | 0,00%  | 2      | 2.662,00      | 0,00%  |
| 128  | DELTA BROKER A.D. BEOGRAD      | 1.331,00                 | 4.699               | 1,49%  | 0                            | 0,00%  | 4.699  | 6.254.369,00  | 1,14%  |
| 129  | DEI TA GENFRANZ OSIGURANJE AD  | 1.331,00                 | 16.982              | 5,40%  | 0                            | 0,00%  | 16.982 | 22.603.042,00 | 4,10%  |
| 130  | DERIKOVIĆ VLADAN               | 1.331,00                 | 0                   | 0,00%  | 32                           | 0,03%  | 32     | 42.592,00     | 0,01%  |
| 131  | DIMITRIJEVIĆ RADE              | 1.331,00                 | 260                 | 0,08%  | 16                           | 0,02%  | 276    | 354.046,00    | 0,06%  |
| 132  | DIMITRIJEVIĆ RADE              | 1.331,00                 | 600                 | 0,19%  | 2                            | 0,00%  | 602    | 801.262,00    | 0,15%  |
| 133  | DIMITRIJEVIĆ SASA              | 1.331,00                 | 0                   | 0,00%  | 16                           | 0,02%  | 16     | 21.296,00     | 0,00%  |
| 134  | DIMITRIJEVIĆ SRBOLJUB          | 1.331,00                 | 283                 | 0,09%  | 0                            | 0,00%  | 283    | 376.673,00    | 0,07%  |
| 135  | DINIĆ DUŠKO                    | 1.331,00                 | 9                   | 0,00%  | 127                          | 0,13%  | 127    | 164.237,00    | 0,03%  |
| 136  | DIVLJAKOV MILAN                | 1.331,00                 | 0                   | 0,00%  | 62                           | 0,06%  | 62     | 82.522,00     | 0,01%  |
| 137  | ĐUKIĆ VLAĐEN                   | 1.331,00                 | 5                   | 0,00%  | 0                            | 0,00%  | 5      | 6.665,00      | 0,00%  |
| 138  | ĐOŠIĆ ZVEZDA                   | 1.331,00                 | 50                  | 0,02%  | 0                            | 0,00%  | 50     | 66.650,00     | 0,01%  |
| 139  | ĐOO AUTO-MOTO KLUB BAČKA       | 1.331,00                 | 1.250               | 0,40%  | 0                            | 0,00%  | 1.250  | 1.663.750,00  | 0,30%  |
| 140  | ĐOO AUTO-MOTO KLUB RUMA        | 1.331,00                 | 250                 | 0,08%  | 0                            | 0,00%  | 250    | 332.750,00    | 0,06%  |
| 141  | ĐOO VRH INVEST NOVI SAD        | 1.331,00                 | 26                  | 0,01%  | 0                            | 0,00%  | 26     | 34.606,00     | 0,01%  |
| 142  | ĐRAGANIĆ NATAŠA                | 1.331,00                 | 0                   | 0,00%  | 2                            | 0,00%  | 2      | 2.662,00      | 0,00%  |
| 143  | ĐRUBENJAK SVEJLANA             | 1.331,00                 | 0                   | 0,00%  | 1                            | 0,00%  | 1      | 1.331,00      | 0,00%  |
| 144  | ĐUBOKA ČEĐOMIR                 | 1.331,00                 | 0                   | 0,00%  | 3                            | 0,00%  | 3      | 3.993,00      | 0,00%  |
| 145  | ĐUŠANIĆ MAJA                   | 1.331,00                 | 0                   | 0,00%  | 32                           | 0,03%  | 32     | 42.592,00     | 0,01%  |
| 146  | ĐUVIČIĆ SLAVICA                | 1.331,00                 | 0                   | 0,00%  | 5                            | 0,01%  | 5      | 6.665,00      | 0,00%  |
| 147  | ĐVETI ENGINEERING DOO          | 1.331,00                 | 0                   | 0,00%  | 32                           | 0,03%  | 32     | 42.592,00     | 0,01%  |
| 148  | ĐAKOVIĆ VLADAN                 | 1.331,00                 | 1046                | 0,33%  | 106                          | 0,11%  | 1.152  | 1.533.312,00  | 0,28%  |
| 149  | ĐIKIĆ DRAGOLJUB                | 1.331,00                 | 0                   | 0,00%  | 3                            | 0,00%  | 3      | 3.993,00      | 0,00%  |
| 150  | ĐIKIĆ JOVAN                    | 1.331,00                 | 0                   | 0,00%  | 13                           | 0,01%  | 13     | 17.313,00     | 0,00%  |
| 151  | ĐINIĆ NEJAD                    | 1.331,00                 | 2.170               | 0,66%  | 0                            | 0,00%  | 2.170  | 2.888.270,00  | 0,52%  |
| 152  | ĐORĐEVIĆ BRANIMIR              | 1.331,00                 | 0                   | 0,00%  | 16                           | 0,02%  | 16     | 21.296,00     | 0,00%  |
| 153  | ĐORĐEVIĆ BRANISLAV             | 1.331,00                 | 0                   | 0,00%  | 48                           | 0,05%  | 48     | 63.804,00     | 0,01%  |
| 154  | ĐORĐEVIĆ DEJAN                 | 1.331,00                 | 0                   | 0,00%  | 10                           | 0,01%  | 10     | 13.310,00     | 0,00%  |
| 155  | ĐORĐEVIĆ MILAN                 | 1.331,00                 | 0                   | 0,00%  | 400                          | 0,40%  | 400    | 532.400,00    | 0,10%  |
| 156  | ĐORĐEVIĆ PAVLINA               | 1.331,00                 | 0                   | 0,00%  | 4                            | 0,00%  | 4      | 5.324,00      | 0,00%  |
| 157  | ĐORĐEVIĆ PETAR                 | 1.331,00                 | 0                   | 0,00%  | 204                          | 0,20%  | 204    | 271.524,00    | 0,05%  |
| 158  | ĐUKIĆ BUKUČIĆ MARINA           | 1.331,00                 | 0                   | 0,00%  | 2                            | 0,00%  | 2      | 2.662,00      | 0,00%  |
| 159  | ĐUJIĆ VESNA                    | 1.331,00                 | 0                   | 0,00%  | 2                            | 0,00%  | 2      | 2.662,00      | 0,00%  |



| R.B. | Prezime i ime/Naziv       | Knjižovodstvena vrednost | Broj običnih akcija | Učešće | Broj preferiranih akcija | Učešće | Ukupno | Kapital      | Učešće |
|------|---------------------------|--------------------------|---------------------|--------|--------------------------|--------|--------|--------------|--------|
| 160  | DURIĆ VIKTORIJA           | 1.331,00                 | 0                   | 0,00%  | 7                        | 0,01%  | 7      | 9.317,00     | 0,00%  |
| 161  | DURIĆ DANKO               | 1.331,00                 | 0                   | 0,00%  | 16                       | 0,02%  | 16     | 21.296,00    | 0,00%  |
| 162  | DURIĆ GYLA                | 1.331,00                 | 0                   | 0,00%  | 1                        | 0,00%  | 1      | 1.331,00     | 0,00%  |
| 163  | DURIĆ MILA                | 1.331,00                 | 0                   | 0,00%  | 1                        | 0,00%  | 1      | 1.331,00     | 0,00%  |
| 164  | DURIĆ MILAN               | 1.331,00                 | 9                   | 0,00%  | 5                        | 0,01%  | 5      | 6.655,00     | 0,00%  |
| 165  | DURIĆ MILORAD             | 1.331,00                 | 50                  | 0,02%  | 0                        | 0,00%  | 50     | 66.550,00    | 0,01%  |
| 166  | ELEZOVIC VERKA            | 1.331,00                 | 0                   | 0,00%  | 16                       | 0,02%  | 16     | 21.296,00    | 0,00%  |
| 167  | ETKO PRODUKT D.O.O.       | 1.331,00                 | 915                 | 0,29%  | 719                      | 0,22%  | 1.634  | 7.174.854,00 | 0,39%  |
| 168  | FILIPOVIC IVAN            | 1.331,00                 | 0                   | 0,00%  | 2                        | 0,00%  | 2      | 2.662,00     | 0,00%  |
| 169  | FILIPOVIC RUŽICA          | 1.331,00                 | 0                   | 0,00%  | 2                        | 0,00%  | 2      | 2.662,00     | 0,00%  |
| 170  | FILIPOVIC VLADIMIR        | 1.331,00                 | 0                   | 0,00%  | 2                        | 0,00%  | 2      | 2.662,00     | 0,00%  |
| 171  | FILIPOVIC ZINA            | 1.331,00                 | 0                   | 0,00%  | 2                        | 0,00%  | 2      | 2.662,00     | 0,00%  |
| 172  | FILIPOVIC ŽARKO           | 1.331,00                 | 250                 | 0,08%  | 8                        | 0,01%  | 258    | 341.339,00   | 0,08%  |
| 173  | GAROVIC NENAD             | 1.331,00                 | 2                   | 0,00%  | 0                        | 0,00%  | 2      | 2.662,00     | 0,00%  |
| 174  | GAVRIJAS MARKO            | 1.331,00                 | 0                   | 0,00%  | 3                        | 0,00%  | 3      | 3.993,00     | 0,00%  |
| 175  | GARDAŠEVIC RADOJKA        | 1.331,00                 | 0                   | 0,00%  | 4                        | 0,00%  | 4      | 5.324,00     | 0,00%  |
| 176  | GAVRILOVIC DEJAN          | 1.331,00                 | 0                   | 0,00%  | 2                        | 0,00%  | 2      | 2.662,00     | 0,00%  |
| 177  | GAVRILOVIC VELISA         | 1.331,00                 | 1                   | 0,00%  | 0                        | 0,00%  | 1      | 1.331,00     | 0,00%  |
| 178  | GBD DREBAJSKO BORAVO PDR  | 1.331,00                 | 9                   | 0,00%  | 0                        | 0,00%  | 9      | 11.979,00    | 0,00%  |
| 179  | GLIŠIĆ GARASANI MILUTIN   | 1.331,00                 | 0                   | 0,00%  | 1                        | 0,00%  | 1      | 1.331,00     | 0,00%  |
| 180  | GMITROVIC VESNA           | 1.331,00                 | 0                   | 0,00%  | 6                        | 0,01%  | 6      | 7.986,00     | 0,00%  |
| 181  | GMITROVIC ŽARKO           | 1.331,00                 | 0                   | 0,00%  | 2                        | 0,00%  | 2      | 2.662,00     | 0,00%  |
| 182  | GOUBOVIC LJUBINKO         | 1.331,00                 | 0                   | 0,00%  | 4                        | 0,00%  | 4      | 5.324,00     | 0,00%  |
| 183  | GORKIĆ MARKO              | 1.331,00                 | 0                   | 0,00%  | 4                        | 0,00%  | 4      | 5.324,00     | 0,00%  |
| 184  | GOŠIĆ ŽELJKO              | 1.331,00                 | 2                   | 0,00%  | 0                        | 0,00%  | 2      | 2.662,00     | 0,00%  |
| 185  | GRAHOVAC VASILJA          | 1.331,00                 | 0                   | 0,00%  | 3                        | 0,00%  | 3      | 3.993,00     | 0,00%  |
| 186  | GRASTIĆ SIMIŠA            | 1.331,00                 | 0                   | 0,00%  | 16                       | 0,02%  | 16     | 21.296,00    | 0,00%  |
| 187  | GRUJO DUŠAN               | 1.331,00                 | 0                   | 0,00%  | 2                        | 0,00%  | 2      | 2.662,00     | 0,00%  |
| 188  | GRUJO JELIENA             | 1.331,00                 | 0                   | 0,00%  | 1                        | 0,00%  | 1      | 1.331,00     | 0,00%  |
| 189  | GRUJOVIĆ ZORICA           | 1.331,00                 | 0                   | 0,00%  | 3                        | 0,00%  | 3      | 3.993,00     | 0,00%  |
| 190  | GRUŽIĆ IVAN               | 1.331,00                 | 0                   | 0,00%  | 6                        | 0,01%  | 6      | 7.986,00     | 0,00%  |
| 191  | GVOZDENKOVIĆ SNEŽANA      | 1.331,00                 | 0                   | 0,00%  | 2                        | 0,00%  | 2      | 2.662,00     | 0,00%  |
| 192  | HADŽIĆ TAHIR              | 1.331,00                 | 63                  | 0,02%  | 0                        | 0,00%  | 63     | 83.853,00    | 0,02%  |
| 193  | HARTFOLD LIMITED          | 1.331,00                 | 0                   | 0,00%  | 1.599                    | 1,60%  | 1.599  | 2.128.769,00 | 0,39%  |
| 194  | HRANIŠLAV ČENKIĆ          | 1.331,00                 | 0                   | 0,00%  | 10                       | 0,01%  | 10     | 13.310,00    | 0,00%  |
| 195  | HRISTIĆ DANIELA           | 1.331,00                 | 20                  | 0,01%  | 0                        | 0,00%  | 20     | 26.620,00    | 0,00%  |
| 196  | IKVAJTOVIĆ GORAN          | 1.331,00                 | 1                   | 0,00%  | 0                        | 0,00%  | 1      | 1.331,00     | 0,00%  |
| 197  | ILIC ALEKSANDAR           | 1.331,00                 | 0                   | 0,00%  | 155                      | 0,16%  | 155    | 206.305,00   | 0,04%  |
| 198  | ILIC DRAGOLUB             | 1.331,00                 | 0                   | 0,00%  | 2                        | 0,00%  | 2      | 2.662,00     | 0,00%  |
| 199  | ILIC IVAN                 | 1.331,00                 | 0                   | 0,00%  | 1                        | 0,00%  | 1      | 1.331,00     | 0,00%  |
| 200  | ILIC ZORAN                | 1.331,00                 | 0                   | 0,00%  | 5                        | 0,01%  | 5      | 6.655,00     | 0,00%  |
| 201  | ILIKIĆ ANA                | 1.331,00                 | 0                   | 0,00%  | 11                       | 0,01%  | 11     | 14.641,00    | 0,00%  |
| 202  | INFINITIV D.O.O.          | 1.331,00                 | 0                   | 0,00%  | 4.750                    | 4,75%  | 4.750  | 6.322.250,00 | 1,15%  |
| 203  | INFORMIJSKI IXOJ          | 1.331,00                 | 100                 | 0,03%  | 0                        | 0,00%  | 100    | 133.109,00   | 0,02%  |
| 204  | INTERNATIONAL CONSULT DOO | 1.331,00                 | 0                   | 0,00%  | 41                       | 0,04%  | 41     | 54.571,00    | 0,01%  |
| 205  | INVEST AS COM DOO         | 1.331,00                 | 17                  | 0,01%  | 0                        | 0,00%  | 17     | 22.627,00    | 0,00%  |
| 206  | IVANOVIĆ GORDANA          | 1.331,00                 | 0                   | 0,00%  | 3                        | 0,00%  | 3      | 3.993,00     | 0,00%  |

| R.B. | Prezime i ime/klaziv  | Književodstvena vrednost | Broj običnih akcija | Učešće | Broj preferencijalnih akcija | Učešće | Ukupno | Kapital    | Učešće |
|------|-----------------------|--------------------------|---------------------|--------|------------------------------|--------|--------|------------|--------|
| 207  | IVANČIĆ MIROSLAV      | 1.331,00                 | 7                   | 0,00%  | 0                            | 0,00%  | 7      | 9.317,00   | 0,00%  |
| 208  | IVANČIĆ TAJANA        | 1.331,00                 | 250                 | 0,08%  | 8                            | 0,01%  | 250    | 343.358,00 | 0,06%  |
| 209  | JACINAC DEJAN         | 1.331,00                 | 0                   | 0,00%  | 1                            | 0,00%  | 1      | 1.331,00   | 0,00%  |
| 210  | JAKOVIJEVIĆ EMILJA    | 1.331,00                 | 0                   | 0,00%  | 1                            | 0,00%  | 1      | 1.331,00   | 0,00%  |
| 211  | JAKOVIJEVIĆ MLADENKA  | 1.331,00                 | 0                   | 0,00%  | 1                            | 0,00%  | 1      | 1.331,00   | 0,00%  |
| 212  | JANKOVIĆ DOBROSLAV    | 1.331,00                 | 0                   | 0,00%  | 11                           | 0,01%  | 11     | 14.641,00  | 0,00%  |
| 213  | JANKOVIĆ DUŠAN        | 1.331,00                 | 16                  | 0,01%  | 0                            | 0,00%  | 16     | 21.296,00  | 0,00%  |
| 214  | JANKOVIĆ NEBOJŠA      | 1.331,00                 | 0                   | 0,00%  | 192                          | 0,19%  | 192    | 265.567,00 | 0,05%  |
| 215  | JANKOVIĆ RADOŠLAV     | 1.331,00                 | 0                   | 0,00%  | 29                           | 0,03%  | 29     | 38.529,00  | 0,01%  |
| 216  | JANJIĆ MUMČILO        | 1.331,00                 | 0                   | 0,00%  | 3                            | 0,00%  | 3      | 3.993,00   | 0,00%  |
| 217  | JAPUNDŽIĆ GORAN       | 1.331,00                 | 37                  | 0,01%  | 0                            | 0,00%  | 37     | 49.267,00  | 0,01%  |
| 218  | JARIĆ STJANA          | 1.331,00                 | 93                  | 0,03%  | 0                            | 0,00%  | 93     | 123.783,00 | 0,02%  |
| 219  | JARIĆ MARKO           | 1.331,00                 | 2                   | 0,00%  | 0                            | 0,00%  | 2      | 2.662,00   | 0,00%  |
| 220  | JASKA DRAGAN          | 1.331,00                 | 0                   | 0,00%  | 161                          | 0,16%  | 161    | 214.291,00 | 0,04%  |
| 221  | JASKA NIKOLA          | 1.331,00                 | 150                 | 0,05%  | 0                            | 0,00%  | 150    | 199.650,00 | 0,04%  |
| 222  | JASOVIĆ GORAN         | 1.331,00                 | 0                   | 0,00%  | 2                            | 0,00%  | 2      | 2.662,00   | 0,00%  |
| 223  | JEDNAK DEJAN          | 1.331,00                 | 0                   | 0,00%  | 48                           | 0,06%  | 48     | 63.888,00  | 0,01%  |
| 224  | JELIĆ MODRAČ          | 1.331,00                 | 10                  | 0,00%  | 0                            | 0,00%  | 10     | 13.310,00  | 0,00%  |
| 225  | JELIĆ JEVIĆ VOJISLAVA | 1.331,00                 | 0                   | 0,00%  | 2                            | 0,00%  | 2      | 2.662,00   | 0,00%  |
| 226  | JELISAVČIĆ DRAGAN     | 1.331,00                 | 0                   | 0,00%  | 1                            | 0,00%  | 1      | 1.331,00   | 0,00%  |
| 227  | JELISAVČIĆ JILJANA    | 1.331,00                 | 0                   | 0,00%  | 1                            | 0,00%  | 1      | 1.331,00   | 0,00%  |
| 228  | JERKOVIĆ RODOJUB      | 1.331,00                 | 0                   | 0,00%  | 1                            | 0,00%  | 1      | 1.331,00   | 0,00%  |
| 229  | JEREMIĆ VIRA          | 1.331,00                 | 0                   | 0,00%  | 2                            | 0,00%  | 2      | 2.662,00   | 0,00%  |
| 230  | JERKOV DEJAN          | 1.331,00                 | 0                   | 0,00%  | 3                            | 0,00%  | 3      | 3.993,00   | 0,00%  |
| 231  | JEVTIĆ RADOŠ          | 1.331,00                 | 180                 | 0,06%  | 0                            | 0,00%  | 180    | 239.580,00 | 0,04%  |
| 232  | JEVTOVIĆ MILIJE       | 1.331,00                 | 0                   | 0,00%  | 2                            | 0,00%  | 2      | 2.662,00   | 0,00%  |
| 233  | JOKSINOVIĆ SVJETLANA  | 1.331,00                 | 5                   | 0,00%  | 0                            | 0,00%  | 5      | 6.655,00   | 0,00%  |
| 234  | JOSIĆ ZORICA          | 1.331,00                 | 0                   | 0,00%  | 3                            | 0,00%  | 3      | 3.993,00   | 0,00%  |
| 235  | JOSIĆ IVA             | 1.331,00                 | 10                  | 0,00%  | 0                            | 0,00%  | 10     | 13.310,00  | 0,00%  |
| 236  | JOVANOVIĆ SNEŽANA     | 1.331,00                 | 0                   | 0,00%  | 13                           | 0,01%  | 13     | 17.303,00  | 0,00%  |
| 237  | JOVANOVIĆ ANA         | 1.331,00                 | 5                   | 0,00%  | 0                            | 0,00%  | 5      | 6.655,00   | 0,00%  |
| 238  | JOVANOVIĆ ĐARKO       | 1.331,00                 | 20                  | 0,01%  | 0                            | 0,00%  | 20     | 26.620,00  | 0,00%  |
| 239  | JOVANOVIĆ DOBRISAV    | 1.331,00                 | 0                   | 0,00%  | 41                           | 0,04%  | 41     | 54.571,00  | 0,01%  |
| 240  | JOVANOVIĆ IVAN        | 1.331,00                 | 0                   | 0,00%  | 317                          | 0,32%  | 317    | 421.927,00 | 0,08%  |
| 241  | JOVANOVIĆ JELENA      | 1.331,00                 | 0                   | 0,00%  | 100                          | 0,10%  | 100    | 133.100,00 | 0,02%  |
| 242  | JOVANOVIĆ MIOMIR      | 1.331,00                 | 0                   | 0,00%  | 2                            | 0,00%  | 2      | 2.662,00   | 0,00%  |
| 243  | JOVANOVIĆ RADOŠLAV    | 1.331,00                 | 0                   | 0,00%  | 16                           | 0,02%  | 16     | 21.296,00  | 0,00%  |
| 244  | JOVANOVIĆ SLOBODAN    | 1.331,00                 | 0                   | 0,00%  | 1                            | 0,00%  | 1      | 1.331,00   | 0,00%  |
| 245  | JOVETIĆ ALEKSANDAR    | 1.331,00                 | 0                   | 0,00%  | 2                            | 0,00%  | 2      | 2.662,00   | 0,00%  |
| 246  | JOVIC ČEDOMIR         | 1.331,00                 | 0                   | 0,00%  | 3                            | 0,00%  | 3      | 3.993,00   | 0,00%  |
| 247  | JUŠIĆ PETAR           | 1.331,00                 | 250                 | 0,08%  | 0                            | 0,00%  | 250    | 332.750,00 | 0,06%  |
| 248  | JOVČIĆ MILAN          | 1.331,00                 | 0                   | 0,00%  | 4                            | 0,00%  | 4      | 5.324,00   | 0,00%  |
| 249  | JUHAS BURGANA         | 1.331,00                 | 0                   | 0,00%  | 11                           | 0,01%  | 11     | 14.641,00  | 0,00%  |
| 250  | KALADA BOJAN          | 1.331,00                 | 0                   | 0,00%  | 3                            | 0,00%  | 3      | 3.993,00   | 0,00%  |
| 251  | KALIČANIK NATASA      | 1.331,00                 | 250                 | 0,08%  | 8                            | 0,01%  | 250    | 343.358,00 | 0,06%  |
| 252  | KALOŠERVIĆ RADOJKO    | 1.331,00                 | 0                   | 0,00%  | 128                          | 0,13%  | 128    | 170.368,00 | 0,03%  |
| 253  | KAMENICA IGOR         | 1.331,00                 | 0                   | 0,00%  | 16                           | 0,02%  | 16     | 21.296,00  | 0,00%  |

| R.B. | Prezime i ime/kaziv                    | Knjižgovodstve<br>na vrednost | Broj<br>običnih<br>akcija | Učešće | Broj<br>preferenc<br>jalnih<br>akcija | Učešće | Ukupno | Kapital    | Učešće |
|------|--|-------------------------------|---------------------------|--------|---------------------------------------|--------|--------|------------|--------|
| 254  | KAMENICA ŽIVORAD                       | 1.331,00                      | 0                         | 0,00%  | 160                                   | 0,16%  | 160    | 217.950,00 | 0,04%  |
| 255  | KAMPING KARAVANING KLUB<br>BEOGRAD     | 1.331,00                      | 50                        | 0,02%  | 0                                     | 0,00%  | 50     | 66.550,00  | 0,01%  |
| 256  | KAPIDŽIĆ TUFO                          | 1.331,00                      | 0                         | 0,00%  | 1                                     | 0,00%  | 1      | 1.331,00   | 0,00%  |
| 257  | KARANOVIC LILIJANA                     | 1.331,00                      | 5                         | 0,00%  | 0                                     | 0,00%  | 5      | 6.655,00   | 0,00%  |
| 258  | KARAUIC ZORAN                          | 1.331,00                      | 0                         | 0,00%  | 2                                     | 0,00%  | 2      | 2.662,00   | 0,00%  |
| 259  | KERKEZ BRANISLAVA                      | 1.331,00                      | 0                         | 0,00%  | 2                                     | 0,00%  | 2      | 2.662,00   | 0,00%  |
| 260  | KEŠETOVIC ŽELIMIR                      | 1.331,00                      | 0                         | 0,00%  | 16                                    | 0,02%  | 16     | 21.296,00  | 0,00%  |
| 261  | KILIBANJA BILJANA                      | 1.331,00                      | 0                         | 0,00%  | 1                                     | 0,00%  | 1      | 1.331,00   | 0,00%  |
| 262  | KIRAJ IBAJAT                           | 1.331,00                      | 0                         | 0,00%  | 3                                     | 0,00%  | 3      | 3.993,00   | 0,00%  |
| 263  | KISO KEMANJA                           | 1.331,00                      | 5                         | 0,00%  | 0                                     | 0,00%  | 5      | 6.655,00   | 0,00%  |
| 264  | KISO RADMILA                           | 1.331,00                      | 0                         | 0,00%  | 16                                    | 0,02%  | 16     | 21.296,00  | 0,00%  |
| 265  | KOLAŠ NAC GORAN                        | 1.331,00                      | 0                         | 0,00%  | 16                                    | 0,02%  | 16     | 21.296,00  | 0,00%  |
| 266  | KOLAŠINAC MILOJKO                      | 1.331,00                      | 0                         | 0,00%  | 16                                    | 0,02%  | 16     | 21.296,00  | 0,00%  |
| 267  | KOMAZEC DUŠAN                          | 1.331,00                      | 1                         | 0,00%  | 3                                     | 0,00%  | 4      | 5.324,00   | 0,00%  |
| 268  | KOMERCIJALNA BANKA AD<br>KASIOCI HACUN | 1.331,00                      | 0                         | 0,00%  | 150                                   | 0,15%  | 150    | 199.650,00 | 0,04%  |
| 269  | KONIC ZORAN                            | 1.331,00                      | 0                         | 0,00%  | 6                                     | 0,01%  | 6      | 7.986,00   | 0,00%  |
| 270  | KORAC NEBOJŠA                          | 1.331,00                      | 0                         | 0,00%  | 8                                     | 0,01%  | 8      | 10.648,00  | 0,00%  |
| 271  | KORDIN IVICA                           | 1.331,00                      | 0                         | 0,00%  | 3                                     | 0,00%  | 3      | 3.993,00   | 0,00%  |
| 272  | KOSIĆ BOJAN                            | 1.331,00                      | 10                        | 0,00%  | 0                                     | 0,00%  | 10     | 13.310,00  | 0,00%  |
| 273  | KOSTIĆ DRAGAN                          | 1.331,00                      | 0                         | 0,00%  | 1                                     | 0,00%  | 1      | 1.331,00   | 0,00%  |
| 274  | KOSTIĆ RADMILA                         | 1.331,00                      | 5                         | 0,00%  | 0                                     | 0,00%  | 5      | 6.655,00   | 0,00%  |
| 275  | KOŠUĆ MIJAN                            | 1.331,00                      | 0                         | 0,00%  | 3                                     | 0,00%  | 3      | 3.993,00   | 0,00%  |
| 276  | KOVAČ JOŽEF                            | 1.331,00                      | 0                         | 0,00%  | 2                                     | 0,00%  | 2      | 2.662,00   | 0,00%  |
| 277  | KOVAČ MIHAJLO                          | 1.331,00                      | 0                         | 0,00%  | 1                                     | 0,00%  | 1      | 1.331,00   | 0,00%  |
| 278  | KRAGIČIĆ SPASOJE                       | 1.331,00                      | 0                         | 0,00%  | 2                                     | 0,00%  | 2      | 2.662,00   | 0,00%  |
| 279  | KRALJEVIĆ SINIŠA                       | 1.331,00                      | 200                       | 0,06%  | 0                                     | 0,00%  | 200    | 266.200,00 | 0,05%  |
| 280  | KREJIĆ NATAŠA                          | 1.331,00                      | 12                        | 0,00%  | 0                                     | 0,00%  | 12     | 15.972,00  | 0,00%  |
| 281  | KRSTIĆ GRAĐMIR                         | 1.331,00                      | 0                         | 0,00%  | 2                                     | 0,00%  | 2      | 2.662,00   | 0,00%  |
| 282  | KRSTIĆ SLOBODAN                        | 1.331,00                      | 0                         | 0,00%  | 3                                     | 0,00%  | 3      | 3.993,00   | 0,00%  |
| 283  | KUPREŠANIN ILIJA                       | 1.331,00                      | 0                         | 0,00%  | 8                                     | 0,01%  | 8      | 10.648,00  | 0,00%  |
| 284  | LAKATOŠ AGNEŠ                          | 1.331,00                      | 0                         | 0,00%  | 3                                     | 0,00%  | 3      | 3.993,00   | 0,00%  |
| 285  | LAKIĆ DANE                             | 1.331,00                      | 0                         | 0,00%  | 5                                     | 0,01%  | 5      | 6.655,00   | 0,00%  |
| 286  | LAKIĆ SAŠA                             | 1.331,00                      | 0                         | 0,00%  | 3                                     | 0,00%  | 3      | 3.993,00   | 0,00%  |
| 287  | LAKIĆ SLADANA                          | 1.331,00                      | 0                         | 0,00%  | 2                                     | 0,00%  | 2      | 2.662,00   | 0,00%  |
| 288  | LAKOVIĆ SVE TOZAR                      | 1.331,00                      | 0                         | 0,00%  | 1                                     | 0,00%  | 1      | 1.331,00   | 0,00%  |
| 289  | LAKIŠTANIN LALA                        | 1.331,00                      | 0                         | 0,00%  | 2                                     | 0,00%  | 2      | 2.662,00   | 0,00%  |
| 290  | LAZAREVIĆ DANRO                        | 1.331,00                      | 0                         | 0,00%  | 4                                     | 0,00%  | 4      | 5.324,00   | 0,00%  |
| 291  | LAZAREVIĆ VESELIN                      | 1.331,00                      | 0                         | 0,00%  | 2                                     | 0,00%  | 2      | 2.662,00   | 0,00%  |
| 292  | LAZIĆ MIROSLAV                         | 1.331,00                      | 11                        | 0,00%  | 0                                     | 0,00%  | 11     | 14.641,00  | 0,00%  |
| 293  | LAZIĆ VESNA                            | 1.331,00                      | 0                         | 0,00%  | 1                                     | 0,00%  | 1      | 1.331,00   | 0,00%  |
| 294  | LAZOVIĆ ZVEZDAN                        | 1.331,00                      | 5                         | 0,00%  | 0                                     | 0,00%  | 5      | 6.655,00   | 0,00%  |
| 295  | LEVAJAC IGONJAT                        | 1.331,00                      | 0                         | 0,00%  | 13                                    | 0,01%  | 13     | 17.303,00  | 0,00%  |
| 296  | LILIĆ IJELENA                          | 1.331,00                      | 5                         | 0,00%  | 0                                     | 0,00%  | 5      | 6.655,00   | 0,00%  |
| 297  | LUČIĆ GORAN                            | 1.331,00                      | 0                         | 0,00%  | 2                                     | 0,00%  | 2      | 2.662,00   | 0,00%  |
| 298  | LUČIĆ NOVAK                            | 1.331,00                      | 37                        | 0,01%  | 0                                     | 0,00%  | 37     | 48.247,00  | 0,01%  |
| 299  | LUKAČ IVANA                            | 1.331,00                      | 0                         | 0,00%  | 1                                     | 0,00%  | 1      | 1.331,00   | 0,00%  |

| R.B. | Prezime i Ime/Ime/Naziv | Knjižgodsavac<br>na vrednost | Broj<br>običnih<br>akcija | Učešće | Broj<br>preferenc<br>ijalnih<br>akcija | Učešće | Ukupno | Kapital      | Učešće |
|------|-------------------------|------------------------------|---------------------------|--------|--|--------|--------|--------------|--------|
| 300  | LUKIĆ DRAGANA           | 1.331,00                     | 150                       | 0,05%  | 6                                      | 0,01%  | 156    | 210.293,00   | 0,04%  |
| 301  | LUKIĆ STEFAN            | 1.331,00                     | 7                         | 0,00%  | 0                                      | 0,00%  | 7      | 9.317,00     | 0,00%  |
| 302  | LUŽAJIĆ BRANISLAV       | 1.331,00                     | 0                         | 0,00%  | 72                                     | 0,07%  | 72     | 95.832,00    | 0,02%  |
| 303  | LJUBOTINA MIROSLAV      | 1.331,00                     | 17                        | 0,01%  | 0                                      | 0,00%  | 17     | 22.627,00    | 0,00%  |
| 304  | LJUŠTINA JELICA         | 1.331,00                     | 0                         | 0,00%  | 16                                     | 0,02%  | 16     | 21.296,00    | 0,00%  |
| 305  | MACIJA SLOBODAN         | 1.331,00                     | 620                       | 0,20%  | 45                                     | 0,05%  | 665    | 885.115,00   | 0,16%  |
| 306  | MAKSIMOVIC LJILJANA     | 1.331,00                     | 0                         | 0,00%  | 30                                     | 0,03%  | 30     | 39.930,00    | 0,01%  |
| 307  | MALIŠIĆ GORAN           | 1.331,00                     | 0                         | 0,00%  | 1                                      | 0,00%  | 1      | 1.331,00     | 0,00%  |
| 308  | MALOBRAC PAVAO          | 1.331,00                     | 0                         | 0,00%  | 13                                     | 0,01%  | 13     | 17.303,00    | 0,00%  |
| 309  | MALOVIĆ MILIJANA        | 1.331,00                     | 0                         | 0,00%  | 2                                      | 0,00%  | 2      | 2.662,00     | 0,00%  |
| 310  | MASASJEVIĆ NEYAD        | 1.331,00                     | 17                        | 0,01%  | 0                                      | 0,00%  | 17     | 22.627,00    | 0,00%  |
| 311  | MANDIĆ MILAN            | 1.331,00                     | 0                         | 0,00%  | 8                                      | 0,01%  | 8      | 10.648,00    | 0,00%  |
| 312  | MANDIĆ SLAVOLJUB        | 1.331,00                     | 1.010                     | 0,32%  | 64                                     | 0,06%  | 1.074  | 1.429.474,00 | 0,26%  |
| 313  | MANOJLOVIĆ DRAGO        | 1.331,00                     | 0                         | 0,00%  | 8                                      | 0,01%  | 8      | 10.648,00    | 0,00%  |
| 314  | MANOJLOVIĆ MILOŠ        | 1.331,00                     | 0                         | 0,00%  | 3                                      | 0,00%  | 3      | 3.993,00     | 0,00%  |
| 315  | MARIĆ JOVANA            | 1.331,00                     | 0                         | 0,00%  | 2                                      | 0,00%  | 2      | 2.662,00     | 0,00%  |
| 316  | MARIĆ RADE              | 1.331,00                     | 88                        | 0,03%  | 0                                      | 0,00%  | 88     | 117.198,00   | 0,02%  |
| 317  | MARIĆ RADIŠA            | 1.331,00                     | 0                         | 0,00%  | 2                                      | 0,00%  | 2      | 2.662,00     | 0,00%  |
| 318  | MARIJANOVIĆ SANJA       | 1.331,00                     | 0                         | 0,00%  | 2                                      | 0,00%  | 2      | 2.662,00     | 0,00%  |
| 319  | MARIJKOVIĆ BILJANA      | 1.331,00                     | 0                         | 0,00%  | 1                                      | 0,00%  | 1      | 1.331,00     | 0,00%  |
| 320  | MARINKOVIĆ IVICA        | 1.331,00                     | 0                         | 0,00%  | 4                                      | 0,00%  | 4      | 5.324,00     | 0,00%  |
| 321  | MARINKOVIĆ RUŽICA       | 1.331,00                     | 10                        | 0,00%  | 0                                      | 0,00%  | 10     | 13.310,00    | 0,00%  |
| 322  | MARJANOVIĆ DANIJELA     | 1.331,00                     | 0                         | 0,00%  | 2                                      | 0,00%  | 2      | 2.662,00     | 0,00%  |
| 323  | MARJANOVIĆ DRAGIŠA      | 1.331,00                     | 0                         | 0,00%  | 5                                      | 0,01%  | 5      | 6.655,00     | 0,00%  |
| 324  | MARJANOVIĆ GORAN        | 1.331,00                     | 0                         | 0,00%  | 2                                      | 0,00%  | 2      | 2.662,00     | 0,00%  |
| 325  | MARJANOVIĆ MIRKO        | 1.331,00                     | 0                         | 0,00%  | 6                                      | 0,01%  | 6      | 7.986,00     | 0,00%  |
| 326  | MARKOVIĆ MARKO          | 1.331,00                     | 65                        | 0,02%  | 0                                      | 0,00%  | 65     | 86.515,00    | 0,02%  |
| 327  | MARKOVIĆ TOPLICA        | 1.331,00                     | 0                         | 0,00%  | 16                                     | 0,02%  | 16     | 21.296,00    | 0,00%  |
| 328  | MARKOVIĆ ZVEZDANA       | 1.331,00                     | 0                         | 0,00%  | 2                                      | 0,00%  | 2      | 2.662,00     | 0,00%  |
| 329  | MARTINOVIĆ DRAGANA      | 1.331,00                     | 3                         | 0,00%  | 0                                      | 0,00%  | 3      | 3.993,00     | 0,00%  |
| 330  | MAŠKOVIĆ NOVICA         | 1.331,00                     | 5                         | 0,00%  | 0                                      | 0,00%  | 5      | 6.655,00     | 0,00%  |
| 331  | MATIĆ DRAGAN            | 1.331,00                     | 550                       | 0,17%  | 5                                      | 0,01%  | 555    | 738.705,00   | 0,13%  |
| 332  | MATIĆ OLIVER            | 1.331,00                     | 1.178                     | 0,37%  | 0                                      | 0,00%  | 1.178  | 1.567.918,00 | 0,28%  |
| 333  | MATIĆ SLOBODANKA        | 1.331,00                     | 0                         | 0,00%  | 2                                      | 0,00%  | 2      | 2.662,00     | 0,00%  |
| 334  | MATIĆ-BIBORA OLIVERA    | 1.331,00                     | 24                        | 0,01%  | 0                                      | 0,00%  | 24     | 31.944,00    | 0,01%  |
| 335  | MATJEVIĆ ANDREA         | 1.331,00                     | 0                         | 0,00%  | 2                                      | 0,00%  | 2      | 2.662,00     | 0,00%  |
| 336  | MCF MEGAGOM FILM DOO    | 1.331,00                     | 0                         | 0,00%  | 160                                    | 0,16%  | 160    | 212.960,00   | 0,04%  |
| 337  | MEĐENICA IJANJKA        | 1.331,00                     | 0                         | 0,00%  | 6                                      | 0,01%  | 6      | 7.986,00     | 0,00%  |
| 338  | MERKUR - KOMERC D.O.O.  | 1.331,00                     | 0                         | 0,00%  | 959                                    | 0,96%  | 959    | 1.276.429,00 | 0,23%  |
| 339  | MEŠARIĆ GREGOR          | 1.331,00                     | 0                         | 0,00%  | 6                                      | 0,01%  | 6      | 7.986,00     | 0,00%  |
| 340  | MILAJIĆ OVIĆ ZORAN      | 1.331,00                     | 0                         | 0,00%  | 13                                     | 0,01%  | 13     | 17.303,00    | 0,00%  |
| 341  | MILAS AČKI IVAN         | 1.331,00                     | 0                         | 0,00%  | 20                                     | 0,02%  | 20     | 26.620,00    | 0,00%  |
| 342  | MILADINOVIĆ LUBA        | 1.331,00                     | 0                         | 0,00%  | 1                                      | 0,00%  | 1      | 1.331,00     | 0,00%  |
| 343  | MILANOVIĆ GORDANA       | 1.331,00                     | 0                         | 0,00%  | 2                                      | 0,00%  | 2      | 2.662,00     | 0,00%  |
| 344  | MILENKOVIĆ MILAN        | 1.331,00                     | 2                         | 0,00%  | 0                                      | 0,00%  | 2      | 2.662,00     | 0,00%  |
| 345  | MILENKOVIĆ MIRJANA      | 1.331,00                     | 0                         | 0,00%  | 2                                      | 0,00%  | 2      | 2.662,00     | 0,00%  |
| 346  | MILENJEVIĆ MIRJANA      | 1.331,00                     | 0                         | 0,00%  | 2                                      | 0,00%  | 2      | 2.662,00     | 0,00%  |

| R.B. | Prezime i ime/Ime                 | Knjigovodstvena vrednost | Broj običnih akcija | Učešće | Broj preferencijalnih akcija | Učešće | Ukupno | Kapital      | Učešće |
|------|-----------------------------------|--------------------------|---------------------|--------|------------------------------|--------|--------|--------------|--------|
| 347  | MILIĆ ĐORĐE                       | 1.331,00                 | 5                   | 0,00%  | 0                            | 0,00%  | 5      | 6.655,00     | 0,00%  |
| 348  | MILICEVIĆ VESNA                   | 1.331,00                 | 0                   | 0,00%  | 2                            | 0,00%  | 2      | 2.662,00     | 0,00%  |
| 349  | MILINKOVIĆ ANA                    | 1.331,00                 | 3                   | 0,00%  | 0                            | 0,00%  | 3      | 3.993,00     | 0,00%  |
| 350  | MILINKOVIĆ MILKO                  | 1.331,00                 | 0                   | 0,00%  | 5                            | 0,01%  | 5      | 6.655,00     | 0,00%  |
| 351  | MILOSAVI ALEKSĆE                  | 1.331,00                 | 0                   | 0,00%  | 1                            | 0,00%  | 1      | 1.331,00     | 0,00%  |
| 352  | MILOSAVIJEVIĆ MILIC               | 1.331,00                 | 0                   | 0,00%  | 58                           | 0,05%  | 58     | 77.198,00    | 0,01%  |
| 353  | MILUŠEVIĆ VLADAN                  | 1.331,00                 | 0                   | 0,00%  | 3                            | 0,00%  | 3      | 3.993,00     | 0,00%  |
| 354  | MILOVANOVIĆ DRAGICA               | 1.331,00                 | 0                   | 0,00%  | 1                            | 0,00%  | 1      | 1.331,00     | 0,00%  |
| 355  | MILOVANOVIĆ RADOŠ                 | 1.331,00                 | 0                   | 0,00%  | 2                            | 0,00%  | 2      | 2.662,00     | 0,00%  |
| 356  | MILUTINOVIĆ PREDRAG               | 1.331,00                 | 0                   | 0,00%  | 1                            | 0,00%  | 1      | 1.331,00     | 0,00%  |
| 357  | MILUTINOVIĆ TIJANA                | 1.331,00                 | 10                  | 0,00%  | 0                            | 0,00%  | 10     | 13.310,00    | 0,00%  |
| 358  | MILJEVIĆ ČEDO                     | 1.331,00                 | 0                   | 0,00%  | 48                           | 0,05%  | 48     | 63.988,00    | 0,01%  |
| 359  | MILIC MIODRAG                     | 1.331,00                 | 50                  | 0,02%  | 16                           | 0,02%  | 66     | 87.846,00    | 0,02%  |
| 360  | MIOBRAG ZORAN                     | 1.331,00                 | 0                   | 0,00%  | 6                            | 0,01%  | 6      | 7.986,00     | 0,00%  |
| 361  | MISOVIĆ MIOBRAG                   | 1.331,00                 | 16                  | 0,01%  | 0                            | 0,00%  | 16     | 21.296,00    | 0,00%  |
| 362  | MITIĆ ZLATKO                      | 1.331,00                 | 0                   | 0,00%  | 2                            | 0,00%  | 2      | 2.662,00     | 0,00%  |
| 363  | MITROVIĆ M. LOVAN                 | 1.331,00                 | 0                   | 0,00%  | 2                            | 0,00%  | 2      | 2.662,00     | 0,00%  |
| 364  | MITROVIĆ VEDJIN                   | 1.331,00                 | 0                   | 0,00%  | 3                            | 0,00%  | 3      | 3.993,00     | 0,00%  |
| 365  | MLADENOVIĆ VLADIMIR               | 1.331,00                 | 3                   | 0,00%  | 0                            | 0,00%  | 3      | 3.993,00     | 0,00%  |
| 366  | MONČILOVIĆ BOBAN                  | 1.331,00                 | 10                  | 0,00%  | 0                            | 0,00%  | 10     | 13.310,00    | 0,00%  |
| 367  | MONPHEEY LTD.                     | 1.331,00                 | 200                 | 0,06%  | 0                            | 0,00%  | 200    | 266.200,00   | 0,05%  |
| 368  | MUDRIĆ ĐURO                       | 1.331,00                 | 0                   | 0,00%  | 1                            | 0,00%  | 1      | 1.331,00     | 0,00%  |
| 369  | NAŠTIĆ DRAGUTINOVIĆ NEVENA        | 1.331,00                 | 10                  | 0,00%  | 0                            | 0,00%  | 10     | 13.310,00    | 0,00%  |
| 370  | NEDELJKOVIĆ ĐORĐE                 | 1.331,00                 | 0                   | 0,00%  | 1                            | 0,00%  | 1      | 1.331,00     | 0,00%  |
| 371  | NEDELJKOVIĆ TIJANA                | 1.331,00                 | 0                   | 0,00%  | 1                            | 0,00%  | 1      | 1.331,00     | 0,00%  |
| 372  | NEGIĆ RAJENKO                     | 1.331,00                 | 10                  | 0,00%  | 0                            | 0,00%  | 10     | 13.310,00    | 0,00%  |
| 373  | NEKŠANOVIĆ VESNA                  | 1.331,00                 | 0                   | 0,00%  | 6                            | 0,01%  | 6      | 7.986,00     | 0,00%  |
| 374  | NEŠIĆ DEJAN                       | 1.331,00                 | 0                   | 0,00%  | 25                           | 0,03%  | 25     | 33.275,00    | 0,01%  |
| 375  | NIKOLIJEVIĆ MIROSLAV              | 1.331,00                 | 0                   | 0,00%  | 2                            | 0,00%  | 2      | 2.662,00     | 0,00%  |
| 376  | NIKOLIĆ ČEĐOMIR                   | 1.331,00                 | 0                   | 0,00%  | 2                            | 0,00%  | 2      | 2.662,00     | 0,00%  |
| 377  | NIKOLIĆ PREDRAG                   | 1.331,00                 | 0                   | 0,00%  | 26                           | 0,03%  | 26     | 34.606,00    | 0,01%  |
| 378  | NIKOLIĆ PREDRAG                   | 1.331,00                 | 3                   | 0,00%  | 6                            | 0,00%  | 9      | 3.993,00     | 0,00%  |
| 379  | NIŠAUF HOLDING KOMP AD            | 1.331,00                 | 60                  | 0,02%  | 0                            | 0,00%  | 60     | 79.860,00    | 0,01%  |
| 380  | NLB BANKA AD BEOGRAD-KASODI RAČUN | 1.331,00                 | 0                   | 0,00%  | 2.399                        | 2,40%  | 2.399  | 3.193.069,00 | 0,58%  |
| 381  | NOKIĆ NEVENKA                     | 1.331,00                 | 0                   | 0,00%  | 1                            | 0,00%  | 1      | 1.331,00     | 0,00%  |
| 382  | NOKIĆ RASIN                       | 1.331,00                 | 0                   | 0,00%  | 1                            | 0,00%  | 1      | 1.331,00     | 0,00%  |
| 383  | OBRADOVIĆ DRAGOLJUB               | 1.331,00                 | 0                   | 0,00%  | 5                            | 0,01%  | 5      | 6.655,00     | 0,00%  |
| 384  | OBRADOVIĆ MIROSLAV                | 1.331,00                 | 0                   | 0,00%  | 100                          | 0,10%  | 100    | 133.100,00   | 0,02%  |
| 385  | OBREMSKI KAZIMIR                  | 1.331,00                 | 0                   | 0,00%  | 2                            | 0,00%  | 2      | 2.662,00     | 0,00%  |
| 386  | OČAJIĆ RATOMIR                    | 1.331,00                 | 50                  | 0,02%  | 8                            | 0,01%  | 58     | 77.198,00    | 0,01%  |
| 387  | OLUJIĆ IVANA                      | 1.331,00                 | 0                   | 0,00%  | 2                            | 0,00%  | 2      | 2.662,00     | 0,00%  |
| 388  | OSTOJIĆ DRAGOMIR                  | 1.331,00                 | 0                   | 0,00%  | 20                           | 0,02%  | 20     | 26.620,00    | 0,00%  |
| 389  | PAIĆ MARKO                        | 1.331,00                 | 0                   | 0,00%  | 53                           | 0,05%  | 53     | 70.543,00    | 0,01%  |
| 390  | PALATINUS ISTVAN                  | 1.331,00                 | 0                   | 0,00%  | 32                           | 0,03%  | 32     | 42.592,00    | 0,01%  |
| 391  | PALJEVIĆ GORDANA                  | 1.331,00                 | 0                   | 0,00%  | 6                            | 0,01%  | 6      | 7.986,00     | 0,00%  |
| 392  | PANFELIĆ ZORAN                    | 1.331,00                 | 28                  | 0,08%  | 8                            | 0,01%  | 36     | 47.398,00    | 0,00%  |
| 393  | PANFELIĆ ZORAN                    | 1.331,00                 | 0                   | 0,00%  | 2                            | 0,00%  | 2      | 2.662,00     | 0,00%  |

| R.B. | Prezime i ime/naziv          | Knjigovodstva na vrednost | Broj običnih akcija | Učešće | Broj preferencijalnih akcija | Učešće | Ukupno | Kapital       | Učešće |
|------|------------------------------|---------------------------|---------------------|--------|------------------------------|--------|--------|---------------|--------|
| 394  | PANTIC JELENA                | 1.331,00                  | 0                   | 0,00%  | 238                          | 0,24%  | 238    | 316.778,00    | 0,06%  |
| 395  | PAPIĆ JOVANKA                | 1.331,00                  | 0                   | 0,00%  | 2                            | 0,00%  | 2      | 2.662,00      | 0,00%  |
| 396  | PAP Ć STANA                  | 1.331,00                  | 0                   | 0,00%  | 2                            | 0,00%  | 2      | 2.662,00      | 0,00%  |
| 397  | PAUNOVIĆ VIROSLAV            | 1.331,00                  | 150                 | 0,05%  | 5                            | 0,01%  | 155    | 206.305,00    | 0,04%  |
| 398  | PAVLOVIĆ DRAGAN              | 1.331,00                  | 0                   | 0,00%  | 2                            | 0,00%  | 2      | 2.662,00      | 0,00%  |
| 399  | PAVLOVIĆ SNJEŽANA            | 1.331,00                  | 0                   | 0,00%  | 8                            | 0,01%  | 8      | 10.648,00     | 0,00%  |
| 400  | PAVLOVIĆ VOJKAN              | 1.331,00                  | 0                   | 0,00%  | 88                           | 0,09%  | 88     | 117.128,00    | 0,07%  |
| 401  | PAVLOVIĆ ŽORAN               | 1.331,00                  | 5                   | 0,00%  | 0                            | 0,00%  | 5      | 6.655,00      | 0,00%  |
| 402  | POAYSS D.O.O. BEOGRAD        | 1.331,00                  | 23.000              | 7,31%  | 0                            | 0,00%  | 23.000 | 30.613.000,00 | 5,55%  |
| 403  | PEAGNIS INVESTMENTS LIMITED  | 1.331,00                  | 0                   | 0,00%  | 2.638                        | 2,64%  | 2.638  | 1.511.178,00  | 0,64%  |
| 404  | PEČIĆ ĐORĐE                  | 1.331,00                  | 0                   | 0,00%  | 3                            | 0,00%  | 3      | 3.993,00      | 0,00%  |
| 405  | PEČANAC VLADIMIR             | 1.331,00                  | 100                 | 0,03%  | 3                            | 0,00%  | 103    | 137.093,00    | 0,02%  |
| 406  | PEJOVIĆ SIVIŠA               | 1.331,00                  | 0                   | 0,00%  | 2                            | 0,00%  | 2      | 2.662,00      | 0,00%  |
| 407  | PENJIŠEVIĆ MILICA            | 1.331,00                  | 0                   | 0,00%  | 1                            | 0,00%  | 1      | 1.331,00      | 0,00%  |
| 408  | PERUNOVIĆ MILOJKO            | 1.331,00                  | 0                   | 0,00%  | 2                            | 0,00%  | 2      | 2.662,00      | 0,00%  |
| 409  | PEŠKI MILAN                  | 1.331,00                  | 0                   | 0,00%  | 1                            | 0,00%  | 1      | 1.331,00      | 0,00%  |
| 410  | PEŠUT MILAN                  | 1.331,00                  | 0                   | 0,00%  | 2                            | 0,00%  | 2      | 2.662,00      | 0,00%  |
| 411  | PETAH DRAPŠIN AUTO-VOTO DRUŠ | 1.331,00                  | 2.250               | 0,72%  | 0                            | 0,00%  | 2.250  | 2.994.750,00  | 0,54%  |
| 412  | PETRAŠINOVIĆ MAJA            | 1.331,00                  | 30                  | 0,01%  | 0                            | 0,00%  | 30     | 39.930,00     | 0,01%  |
| 413  | PETRIK C RADIVOJE            | 1.331,00                  | 0                   | 0,00%  | 96                           | 0,10%  | 96     | 127.776,00    | 0,02%  |
| 414  | PETROVIĆ ALEKSANDAR          | 1.331,00                  | 15                  | 0,00%  | 0                            | 0,00%  | 15     | 19.965,00     | 0,00%  |
| 415  | PETROVIĆ VARIJAN             | 1.331,00                  | 443                 | 0,14%  | 84                           | 0,08%  | 527    | 701.437,00    | 0,13%  |
| 416  | PETROVIĆ VITOVIJEF           | 1.331,00                  | 0                   | 0,00%  | 2                            | 0,00%  | 2      | 2.662,00      | 0,00%  |
| 417  | PETROVIĆ MILOŠ               | 1.331,00                  | 0                   | 0,00%  | 1                            | 0,00%  | 1      | 1.331,00      | 0,00%  |
| 418  | PETROVIĆ MIRJANA             | 1.331,00                  | 0                   | 0,00%  | 2                            | 0,00%  | 2      | 2.662,00      | 0,00%  |
| 419  | PETROVIĆ MIRJANA             | 1.331,00                  | 0                   | 0,00%  | 20                           | 0,02%  | 20     | 26.620,00     | 0,00%  |
| 420  | PETROVIĆ SLAVKA              | 1.331,00                  | 0                   | 0,00%  | 5                            | 0,01%  | 5      | 6.655,00      | 0,00%  |
| 421  | PETROVIĆ SUNČICA             | 1.331,00                  | 0                   | 0,00%  | 2                            | 0,00%  | 2      | 2.662,00      | 0,00%  |
| 422  | PETROVIĆ VEŠNA               | 1.331,00                  | 0                   | 0,00%  | 1                            | 0,00%  | 1      | 1.331,00      | 0,00%  |
| 423  | PIŠPEK STIPAN                | 1.331,00                  | 0                   | 0,00%  | 3                            | 0,00%  | 3      | 3.993,00      | 0,00%  |
| 424  | PLAVŠIĆ MARIJANA             | 1.331,00                  | 0                   | 0,00%  | 2                            | 0,00%  | 2      | 2.662,00      | 0,00%  |
| 425  | PLEČAS DRAGA                 | 1.331,00                  | 0                   | 0,00%  | 80                           | 0,08%  | 80     | 106.480,00    | 0,07%  |
| 426  | PLEŠKONJAK MILAN             | 1.331,00                  | 0                   | 0,00%  | 3                            | 0,00%  | 3      | 3.993,00      | 0,00%  |
| 427  | POKIC MILOŠ                  | 1.331,00                  | 0                   | 0,00%  | 2                            | 0,00%  | 2      | 2.662,00      | 0,00%  |
| 428  | POKIC MIRKO                  | 1.331,00                  | 100                 | 0,03%  | 3                            | 0,00%  | 103    | 137.093,00    | 0,02%  |
| 429  | POPOV ALEKSANDAR             | 1.331,00                  | 0                   | 0,00%  | 2                            | 0,00%  | 2      | 2.662,00      | 0,00%  |
| 430  | POPOV ALEKSANDAR             | 1.331,00                  | 0                   | 0,00%  | 2                            | 0,00%  | 2      | 2.662,00      | 0,00%  |
| 431  | POPOVIĆ BIJANA               | 1.331,00                  | 0                   | 0,00%  | 2                            | 0,00%  | 2      | 2.662,00      | 0,00%  |
| 432  | POPOVIĆ MILOVAN              | 1.331,00                  | 0                   | 0,00%  | 2                            | 0,00%  | 2      | 2.662,00      | 0,00%  |
| 433  | POPOVIĆ RAJNA                | 1.331,00                  | 3                   | 0,00%  | 0                            | 0,00%  | 3      | 3.993,00      | 0,00%  |
| 434  | POPOVIĆ ZORICA               | 1.331,00                  | 0                   | 0,00%  | 27                           | 0,03%  | 27     | 35.937,00     | 0,01%  |
| 435  | POROBIĆ MILORAD              | 1.331,00                  | 200                 | 0,06%  | 6                            | 0,01%  | 206    | 274.186,00    | 0,05%  |
| 436  | PRBOJAC NENAD                | 1.331,00                  | 0                   | 0,00%  | 21                           | 0,02%  | 21     | 27.951,00     | 0,01%  |
| 437  | PROGRES D.O.D                | 1.331,00                  | 224                 | 0,07%  | 0                            | 0,00%  | 224    | 298.144,00    | 0,05%  |
| 438  | PROINVESTMENTS S.A.D.        | 1.331,00                  | 0                   | 0,00%  | 1.919                        | 1,92%  | 1.919  | 2.584.189,00  | 0,46%  |
| 439  | PROSEPNICA VESPLIN           | 1.331,00                  | 0                   | 0,00%  | 75                           | 0,07%  | 75     | 99.625,00     | 0,07%  |
| 440  | PUNŠIĆ MILAN                 | 1.331,00                  | 0                   | 0,00%  | 6                            | 0,01%  | 6      | 7.986,00      | 0,00%  |

| R.B. | Prezime i ime/Naziv                         | Knjigovodstvena vrednost | Broj običnih akcija | Učešće | Broj preferencijalnih akcija | Učešće | Ukupno | Kapital    | Učešće |
|------|---|--------------------------|---------------------|--------|------------------------------|--------|--------|------------|--------|
| 441  | PUZOVIĆ VITOMIR                             | 1.331,00                 | 0                   | 0,00%  | 1                            | 0,00%  | 1      | 3.993,00   | 0,00%  |
| 442  | RADANCEVIĆ MILAN                            | 1.331,00                 | 0                   | 0,00%  | 2                            | 0,00%  | 2      | 7.667,00   | 0,00%  |
| 443  | RAĐANOVIĆ ROĐAN                             | 1.331,00                 | 0                   | 0,00%  | 32                           | 0,03%  | 32     | 42.592,00  | 0,01%  |
| 444  | RADINOVIC DUŠAN                             | 1.331,00                 | 0                   | 0,00%  | 8                            | 0,01%  | 8      | 10.648,00  | 0,00%  |
| 445  | RADIŠAVIJEVIĆ DUŠAN                         | 1.331,00                 | 0                   | 0,00%  | 1                            | 0,00%  | 1      | 1.331,00   | 0,00%  |
| 446  | RADOJKOVIĆ LJUBOMIR                         | 1.331,00                 | 0                   | 0,00%  | 8                            | 0,01%  | 8      | 10.648,00  | 0,00%  |
| 447  | RADONJIĆ JOVAN                              | 1.331,00                 | 0                   | 0,00%  | 2                            | 0,00%  | 2      | 2.662,00   | 0,00%  |
| 448  | RAIČ HORVAT KATARINA                        | 1.331,00                 | 0                   | 0,00%  | 3                            | 0,00%  | 3      | 3.993,00   | 0,00%  |
| 449  | RAIFFEISENBANK AD BEOGRAD-KASIODI RAČUN     | 1.331,00                 | 0                   | 0,00%  | 215                          | 0,22%  | 215    | 286.165,00 | 0,05%  |
| 450  | RAIFFEISENBANK AD BEOGRAD-KASIODI RAČUN     | 1.331,00                 | 160                 | 0,05%  | 272                          | 0,27%  | 432    | 574.997,00 | 0,10%  |
| 451  | HAJIĆ ZORAN                                 | 1.331,00                 | 0                   | 0,00%  | 16                           | 0,07%  | 16     | 21.296,00  | 0,00%  |
| 452  | RANKOVIĆ DRAGICA                            | 1.331,00                 | 0                   | 0,00%  | 2                            | 0,00%  | 2      | 2.662,00   | 0,00%  |
| 453  | RANKOVIĆ MILOVAN                            | 1.331,00                 | 0                   | 0,00%  | 2                            | 0,00%  | 2      | 2.662,00   | 0,00%  |
| 454  | RAŠIĆ LUKA                                  | 1.331,00                 | 0                   | 0,00%  | 2                            | 0,00%  | 2      | 2.662,00   | 0,00%  |
| 455  | RAŠIĆ PETAR                                 | 1.331,00                 | 0                   | 0,00%  | 2                            | 0,00%  | 2      | 2.662,00   | 0,00%  |
| 456  | RATKOVIĆ DUŠAN                              | 1.331,00                 | 0                   | 0,00%  | 2                            | 0,00%  | 2      | 2.662,00   | 0,00%  |
| 457  | RATKOVIĆ EMINA                              | 1.331,00                 | 6                   | 0,00%  | 0                            | 0,00%  | 6      | 7.986,00   | 0,00%  |
| 458  | RAJKOVIĆ NEHAJLIKA                          | 1.331,00                 | 0                   | 0,00%  | 3                            | 0,00%  | 3      | 3.993,00   | 0,00%  |
| 459  | REFOVENT CONSULTING                         | 1.331,00                 | 436                 | 0,14%  | 0                            | 0,00%  | 436    | 580.316,00 | 0,11%  |
| 460  | RELIJIC MILOMIKA                            | 1.331,00                 | 0                   | 0,00%  | 2                            | 0,00%  | 2      | 2.662,00   | 0,00%  |
| 461  | RESANOVIĆ PREDRAG                           | 1.331,00                 | 0                   | 0,00%  | 160                          | 0,16%  | 160    | 212.960,00 | 0,04%  |
| 462  | REVIZ KUĆA AUDITOR D O O                    | 1.331,00                 | 127                 | 0,04%  | 0                            | 0,00%  | 127    | 169.037,00 | 0,03%  |
| 463  | RINČIĆ BRATISLAV                            | 1.331,00                 | 0                   | 0,00%  | 1                            | 0,00%  | 1      | 1.331,00   | 0,00%  |
| 464  | RISTIĆ BILJANA                              | 1.331,00                 | 0                   | 0,00%  | 2                            | 0,00%  | 2      | 2.662,00   | 0,00%  |
| 465  | RISTIĆ IVICA                                | 1.331,00                 | 3                   | 0,00%  | 0                            | 0,00%  | 3      | 3.993,00   | 0,00%  |
| 466  | RISTIĆ MILEVA                               | 1.331,00                 | 0                   | 0,00%  | 2                            | 0,00%  | 2      | 2.662,00   | 0,00%  |
| 467  | RITAM INŽENJERING D O O                     | 1.331,00                 | 0                   | 0,00%  | 32                           | 0,03%  | 32     | 42.592,00  | 0,01%  |
| 468  | ROKNIĆ MIRA                                 | 1.331,00                 | 0                   | 0,00%  | 3                            | 0,00%  | 3      | 1.993,00   | 0,00%  |
| 469  | ROSIĆ LUNA                                  | 1.331,00                 | 0                   | 0,00%  | 3                            | 0,00%  | 3      | 3.993,00   | 0,00%  |
| 470  | SAVIĆ DEJAN                                 | 1.331,00                 | 0                   | 0,00%  | 16                           | 0,07%  | 16     | 21.296,00  | 0,00%  |
| 471  | SAVIĆ DUŠKO                                 | 1.331,00                 | 12                  | 0,00%  | 0                            | 0,00%  | 12     | 15.972,00  | 0,00%  |
| 472  | SAVOVIĆ VLAĐA                               | 1.331,00                 | 4                   | 0,00%  | 0                            | 0,00%  | 4      | 5.324,00   | 0,00%  |
| 473  | SEBIĆ IGOR                                  | 1.331,00                 | 0                   | 0,00%  | 380                          | 0,38%  | 380    | 505.780,00 | 0,09%  |
| 474  | SEBIĆ MILAN                                 | 1.331,00                 | 150                 | 0,05%  | 160                          | 0,16%  | 310    | 412.610,00 | 0,07%  |
| 475  | SEKLJALIĆ MOMIR                             | 1.331,00                 | 0                   | 0,00%  | 2                            | 0,00%  | 2      | 2.662,00   | 0,00%  |
| 476  | SEKLJALIĆ VLADAN                            | 1.331,00                 | 0                   | 0,00%  | 2                            | 0,00%  | 2      | 2.662,00   | 0,00%  |
| 477  | SEKULOVIĆ RADICA                            | 1.331,00                 | 0                   | 0,00%  | 1                            | 0,00%  | 1      | 1.331,00   | 0,00%  |
| 478  | SIRDEANOVIC IVAN                            | 1.331,00                 | 8                   | 0,00%  | 10                           | 0,01%  | 18     | 23.958,00  | 0,00%  |
| 479  | SRODANOVIC MILOŠ                            | 1.331,00                 | 0                   | 0,00%  | 2                            | 0,00%  | 2      | 2.662,00   | 0,00%  |
| 480  | SRODANOVIC TATJANA                          | 1.331,00                 | 0                   | 0,00%  | 8                            | 0,01%  | 8      | 10.648,00  | 0,00%  |
| 481  | SITARICA VESNA                              | 1.331,00                 | 0                   | 0,00%  | 1                            | 0,00%  | 1      | 1.331,00   | 0,00%  |
| 482  | SMRKUJ TAMARA                               | 1.331,00                 | 0                   | 0,00%  | 5                            | 0,01%  | 5      | 6.655,00   | 0,00%  |
| 483  | SOCIETE GENERALE BANKA SRBIJA KASIODI RAČUN | 1.331,00                 | 500                 | 0,16%  | 0                            | 0,00%  | 500    | 665.500,00 | 0,12%  |
| 484  | SPASO SANJA                                 | 1.331,00                 | 0                   | 0,00%  | 2                            | 0,00%  | 2      | 2.662,00   | 0,00%  |
| 485  | SRIČKOVIĆ SAVIĆ MIKA                        | 1.331,00                 | 0                   | 0,00%  | 20                           | 0,02%  | 20     | 26.620,00  | 0,00%  |

| R.B. | Prezime i ime/Naziv | Knjigovodstvene<br>na vrednost | Broj<br>običnih<br>akcija | Učelice | Broj<br>pretereno<br>gajnih<br>akcija | Učelice | Ukupno | Kapital    | Učelice |
|------|---------------------|--------------------------------|---------------------------|---------|---------------------------------------|---------|--------|------------|---------|
| 486  | SRIPOJEVIĆ MIKAN    | 1.331,00                       | 0                         | 0,00%   | 1                                     | 0,00%   | 1      | 1.331,00   | 0,00%   |
| 487  | STAMENKOVIĆ MARINA  | 1.331,00                       | 0                         | 0,00%   | 1                                     | 0,00%   | 1      | 1.331,00   | 0,00%   |
| 488  | STAMENKOVIĆ MILOŠ   | 1.331,00                       | 0                         | 0,00%   | 1                                     | 0,00%   | 1      | 1.331,00   | 0,00%   |
| 489  | STANFIN DOO         | 1.331,00                       | 32                        | 0,01%   | 0                                     | 0,00%   | 32     | 42.592,00  | 0,01%   |
| 490  | STANIĆ JOVO         | 1.331,00                       | 15                        | 0,00%   | 0                                     | 0,00%   | 15     | 19.965,00  | 0,00%   |
| 491  | STANKOVIĆ LJUBIŠA   | 1.331,00                       | 0                         | 0,00%   | 2                                     | 0,00%   | 2      | 2.662,00   | 0,00%   |
| 492  | STANKOVIĆ LJUBOMIR  | 1.331,00                       | 1                         | 0,00%   | 0                                     | 0,00%   | 1      | 1.331,00   | 0,00%   |
| 493  | STANKOVIĆ IANJA     | 1.331,00                       | 0                         | 0,00%   | 159                                   | 0,16%   | 159    | 211.629,00 | 0,04%   |
| 494  | STANKOVIĆ ZORAN     | 1.331,00                       | 0                         | 0,00%   | 6                                     | 0,01%   | 6      | 7.986,00   | 0,00%   |
| 495  | STANDJEVIĆ MIRJANA  | 1.331,00                       | 0                         | 0,00%   | 1                                     | 0,00%   | 1      | 1.331,00   | 0,00%   |
| 496  | STANUŠIĆ JASVINA    | 1.331,00                       | 0                         | 0,00%   | 2                                     | 0,00%   | 2      | 2.662,00   | 0,00%   |
| 497  | STANUŠIĆ MILAN      | 1.331,00                       | 0                         | 0,00%   | 1                                     | 0,00%   | 1      | 1.331,00   | 0,00%   |
| 498  | STEFANOVIĆ DRAGAN   | 1.331,00                       | 0                         | 0,00%   | 102                                   | 0,10%   | 102    | 135.762,00 | 0,02%   |
| 499  | STEFANOVIĆ RADE     | 1.331,00                       | 5                         | 0,00%   | 0                                     | 0,00%   | 5      | 6.655,00   | 0,00%   |
| 500  | STEPANOVIĆ SRĐAN    | 1.331,00                       | 0                         | 0,00%   | 3                                     | 0,00%   | 3      | 3.993,00   | 0,00%   |
| 501  | STEVANOVIĆ ANA      | 1.331,00                       | 0                         | 0,00%   | 1                                     | 0,00%   | 1      | 1.331,00   | 0,00%   |
| 502  | STEVANOVIĆ NESAD    | 1.331,00                       | 47                        | 0,01%   | 0                                     | 0,00%   | 47     | 62.547,00  | 0,01%   |
| 503  | STEVANOVIĆ NEVENKA  | 1.331,00                       | 0                         | 0,00%   | 3                                     | 0,00%   | 3      | 3.993,00   | 0,00%   |
| 504  | STEVANOVIĆ SNEŽANA  | 1.331,00                       | 0                         | 0,00%   | 3                                     | 0,00%   | 3      | 3.993,00   | 0,00%   |
| 505  | STEVUČIĆ GORDANA    | 1.331,00                       | 0                         | 0,00%   | 5                                     | 0,01%   | 5      | 6.655,00   | 0,00%   |
| 506  | STOJANOVIĆ BORKA    | 1.331,00                       | 100                       | 0,03%   | 9                                     | 0,01%   | 109    | 145.079,00 | 0,03%   |
| 507  | STOJANOVIĆ IVAN     | 1.331,00                       | 17                        | 0,01%   | 0                                     | 0,00%   | 17     | 22.627,00  | 0,00%   |
| 508  | STOJANOVIĆ MANDA    | 1.331,00                       | 18                        | 0,01%   | 0                                     | 0,00%   | 18     | 23.958,00  | 0,00%   |
| 509  | STOJANOVIĆ PETAR    | 1.331,00                       | 22                        | 0,01%   | 0                                     | 0,00%   | 22     | 29.282,00  | 0,01%   |
| 510  | STOJANOVIĆ RADOŠAV  | 1.331,00                       | 0                         | 0,00%   | 2                                     | 0,00%   | 2      | 2.662,00   | 0,00%   |
| 511  | STOJANOVIĆ SMEJLANA | 1.331,00                       | 40                        | 0,01%   | 0                                     | 0,00%   | 40     | 53.240,00  | 0,01%   |
| 512  | STOJANOVIĆ VASA     | 1.331,00                       | 0                         | 0,00%   | 3                                     | 0,00%   | 3      | 3.993,00   | 0,00%   |
| 513  | STOJANOVIĆ ŽIVORAD  | 1.331,00                       | 0                         | 0,00%   | 1                                     | 0,00%   | 1      | 1.331,00   | 0,00%   |
| 514  | STOJČIĆ DRAGAN      | 1.331,00                       | 0                         | 0,00%   | 4                                     | 0,00%   | 4      | 5.324,00   | 0,00%   |
| 515  | STOJKOVIĆ DRAGAN    | 1.331,00                       | 0                         | 0,00%   | 1                                     | 0,00%   | 1      | 1.331,00   | 0,00%   |
| 516  | STOJKOVIĆ ĐORĐE     | 1.331,00                       | 0                         | 0,00%   | 2                                     | 0,00%   | 2      | 2.662,00   | 0,00%   |
| 517  | STOJKOVIĆ OLGA      | 1.331,00                       | 10                        | 0,00%   | 0                                     | 0,00%   | 10     | 13.310,00  | 0,00%   |
| 518  | ŠAPIC VLADIMIR      | 1.331,00                       | 50                        | 0,02%   | 0                                     | 0,00%   | 50     | 66.550,00  | 0,01%   |
| 519  | ŠATLAN DRAGAN       | 1.331,00                       | 3                         | 0,00%   | 0                                     | 0,00%   | 3      | 3.993,00   | 0,00%   |
| 520  | ŠINČAR MIROSLAV     | 1.331,00                       | 22                        | 0,01%   | 0                                     | 0,00%   | 22     | 29.282,00  | 0,01%   |
| 521  | ŠKULETIĆ ĐANKO      | 1.331,00                       | 178                       | 0,06%   | 37                                    | 0,04%   | 215    | 286.165,00 | 0,05%   |
| 522  | ŠUNJKA NIKO         | 1.331,00                       | 0                         | 0,00%   | 3                                     | 0,00%   | 3      | 3.993,00   | 0,00%   |
| 523  | TABAKOVIĆ DRAGAN    | 1.331,00                       | 0                         | 0,00%   | 2                                     | 0,00%   | 2      | 2.662,00   | 0,00%   |
| 524  | TABAŠEVIĆ DRAGOMIR  | 1.331,00                       | 0                         | 0,00%   | 13                                    | 0,01%   | 13     | 17.303,00  | 0,00%   |
| 525  | TADIĆ M'LORAD       | 1.331,00                       | 0                         | 0,00%   | 5                                     | 0,01%   | 5      | 6.655,00   | 0,00%   |
| 526  | TANASKOVIĆ ZORAN    | 1.331,00                       | 0                         | 0,00%   | 5                                     | 0,01%   | 5      | 6.655,00   | 0,00%   |
| 527  | TEŠIĆ RADMIR        | 1.331,00                       | 0                         | 0,00%   | 1                                     | 0,00%   | 1      | 1.331,00   | 0,00%   |
| 528  | TRZOKO BROKERAD     | 1.331,00                       | 272                       | 0,09%   | 0                                     | 0,00%   | 272    | 362.052,00 | 0,07%   |
| 529  | TODIĆ NIKOLA        | 1.331,00                       | 6                         | 0,00%   | 0                                     | 0,00%   | 6      | 7.986,00   | 0,00%   |
| 530  | TODOROVIĆ DOHRILA   | 1.331,00                       | 4                         | 0,00%   | 0                                     | 0,00%   | 4      | 5.324,00   | 0,00%   |
| 531  | TOMIĆ ĐANKO         | 1.331,00                       | 0                         | 0,00%   | 8                                     | 0,01%   | 8      | 10.648,00  | 0,00%   |
| 532  | TOMOVIĆ BOJAN       | 1.331,00                       | 0                         | 0,00%   | 28                                    | 0,03%   | 28     | 37.268,00  | 0,01%   |



| R.B. | Prezime i ime/Naziv                          | Knjigovodstvena vrednost | Broj običnih akcija | Učešće | Broj preferencijalnih akcija | Učešće | Ukupno | Kapital       | Učešće |
|------|--|--------------------------|---------------------|--------|------------------------------|--------|--------|---------------|--------|
| 533  | TOŠIĆ SLOBODAN                               | 1.331,00                 | 50                  | 0,02%  | 8                            | 0,01%  | 58     | 77.198,00     | 0,01%  |
| 534  | TRAJČEVIĆ DEJAN                              | 1.331,00                 | 0                   | 0,00%  | 24                           | 0,02%  | 24     | 31.944,00     | 0,01%  |
| 535  | TRAJKOVIĆ ŽIVKO                              | 1.331,00                 | 0                   | 0,00%  | 3                            | 0,00%  | 3      | 3.993,00      | 0,00%  |
| 536  | TRIFUNOVIĆ NATASA                            | 1.331,00                 | 11                  | 0,00%  | 0                            | 0,00%  | 11     | 14.541,00     | 0,00%  |
| 537  | UBAVIĆ VASA                                  | 1.331,00                 | 0                   | 0,00%  | 1                            | 0,00%  | 1      | 1.331,00      | 0,00%  |
| 538  | UGRINOVIĆ ŽIVADIN                            | 1.331,00                 | 250                 | 0,08%  | 16                           | 0,02%  | 266    | 364.046,00    | 0,06%  |
| 539  | URALUŠI ROBERT                               | 1.331,00                 | 0                   | 0,00%  | 2                            | 0,00%  | 2      | 2.662,00      | 0,00%  |
| 540  | UROŠEVIĆ DUŠKO                               | 1.331,00                 | 0                   | 0,00%  | 24                           | 0,02%  | 24     | 31.944,00     | 0,01%  |
| 541  | UROŠEVIĆ MOMIR                               | 1.331,00                 | 0                   | 0,00%  | 6                            | 0,01%  | 6      | 7.986,00      | 0,00%  |
| 542  | UROŠEVIĆ STAMENKO                            | 1.331,00                 | 0                   | 0,00%  | 16                           | 0,02%  | 16     | 21.296,00     | 0,00%  |
| 543  | UZELAC RADAN                                 | 1.331,00                 | 487                 | 0,15%  | 0                            | 0,00%  | 487    | 648.197,00    | 0,12%  |
| 544  | VALENT'S TRADING AND CONSULTING              | 1.331,00                 | 0                   | 0,00%  | 75                           | 0,07%  | 75     | 99.825,00     | 0,02%  |
| 545  | VASIĆ MIROSLAVA                              | 1.331,00                 | 0                   | 0,00%  | 2                            | 0,00%  | 2      | 2.662,00      | 0,00%  |
| 546  | VASIĆ ALEKSANDAR                             | 1.331,00                 | 0                   | 0,00%  | 256                          | 0,29%  | 256    | 340.136,00    | 0,06%  |
| 547  | VASILJEVIĆ IVANA                             | 1.331,00                 | 75                  | 0,02%  | 0                            | 0,00%  | 75     | 99.825,00     | 0,02%  |
| 548  | VASIJEVIĆ STEVAN                             | 1.331,00                 | 0                   | 0,00%  | 8                            | 0,01%  | 8      | 10.548,00     | 0,00%  |
| 549  | VASOVIĆ MILENKO                              | 1.331,00                 | 3                   | 0,00%  | 0                            | 0,00%  | 3      | 3.993,00      | 0,00%  |
| 550  | VASOVIĆ MILOŠ                                | 1.331,00                 | 0                   | 0,00%  | 7                            | 0,00%  | 7      | 2.662,00      | 0,00%  |
| 551  | VASOVIĆ RADOŠ                                | 1.331,00                 | 419                 | 0,13%  | 0                            | 0,00%  | 419    | 557.689,00    | 0,13%  |
| 552  | VEIČKI SLOBODAN                              | 1.331,00                 | 5                   | 0,00%  | 0                            | 0,00%  | 5      | 6.655,00      | 0,00%  |
| 553  | VEIJKOVIĆ DOBRIVUJE                          | 1.331,00                 | 0                   | 0,00%  | 10                           | 0,01%  | 10     | 13.310,00     | 0,00%  |
| 554  | VEJLOVIĆ EDVIR                               | 1.331,00                 | 22                  | 0,01%  | 0                            | 0,00%  | 22     | 29.282,00     | 0,01%  |
| 555  | VEŽMAR MILAN                                 | 1.331,00                 | 0                   | 0,00%  | 3                            | 0,00%  | 3      | 3.993,00      | 0,00%  |
| 556  | VICTORIA GROUP AD BEOGRAD                    | 1.331,00                 | 789                 | 0,25%  | 0                            | 0,00%  | 789    | 1.050.159,00  | 0,19%  |
| 557  | VIDIĆ GORICA                                 | 1.331,00                 | 0                   | 0,00%  | 2                            | 0,00%  | 2      | 2.662,00      | 0,00%  |
| 558  | VIDIĆ RADOŠAN                                | 1.331,00                 | 0                   | 0,00%  | 32                           | 0,03%  | 32     | 42.592,00     | 0,01%  |
| 559  | VIDULIĆ MILOŠ                                | 1.331,00                 | 0                   | 0,00%  | 2                            | 0,00%  | 2      | 2.662,00      | 0,00%  |
| 560  | VIDULIĆ SANJA                                | 1.331,00                 | 0                   | 0,00%  | 2                            | 0,00%  | 2      | 2.662,00      | 0,00%  |
| 561  | VIŠEKRUNA OLIVERA                            | 1.331,00                 | 0                   | 0,00%  | 3                            | 0,00%  | 3      | 3.993,00      | 0,00%  |
| 562  | VIŠNJIĆ VUKAŠIN                              | 1.331,00                 | 30                  | 0,01%  | 15                           | 0,02%  | 45     | 59.895,00     | 0,01%  |
| 563  | VLAHOVIĆ MILORAD                             | 1.331,00                 | 0                   | 0,00%  | 38                           | 0,04%  | 38     | 50.518,00     | 0,01%  |
| 564  | VLAŠAVLJEVIĆ JELENA                          | 1.331,00                 | 200                 | 0,06%  | 0                            | 0,00%  | 200    | 266.200,00    | 0,05%  |
| 565  | VLAŠAVLJEVIĆ MARIJA                          | 1.331,00                 | 200                 | 0,06%  | 0                            | 0,00%  | 200    | 266.200,00    | 0,06%  |
| 566  | VODOPLAV JASMINA                             | 1.331,00                 | 0                   | 0,00%  | 8                            | 0,01%  | 8      | 10.548,00     | 0,00%  |
| 567  | VOJKOVIĆ LJUBICA                             | 1.331,00                 | 0                   | 0,00%  | 1                            | 0,00%  | 1      | 1.331,00      | 0,00%  |
| 568  | VOJKOVIĆ MIOVIR                              | 1.331,00                 | 0                   | 0,00%  | 2                            | 0,00%  | 2      | 2.662,00      | 0,00%  |
| 569  | VOJVODJANSKA BANKA AD NOVI SAD-KASTODI RAČUN | 1.331,00                 | 0                   | 0,00%  | 7.959                        | 7,16%  | 7.959  | 10.593.429,00 | 1,92%  |
| 570  | VOJVODJANSKA BANKA AD NOVI SAD-KASTODI RAČUN | 1.331,00                 | 0                   | 0,00%  | 38.024                       | 38,02% | 38.024 | 50.609.944,00 | 9,17%  |
| 571  | VOJVODJANSKA BANKA AD NOVI SAD-KASTODI RAČUN | 1.331,00                 | 0                   | 0,00%  | 18.050                       | 18,05% | 18.050 | 24.024.550,00 | 4,75%  |
| 572  | VOJVODJANSKA BANKA AD NOVI SAD-KASTODI RAČUN | 1.331,00                 | 674                 | 0,21%  | 0                            | 0,00%  | 674    | 897.694,00    | 0,16%  |
| 573  | VOLIĆ MILAN                                  | 1.331,00                 | 0                   | 0,00%  | 48                           | 0,05%  | 48     | 63.888,00     | 0,01%  |
| 574  | VOLIĆ VESELINKA                              | 1.331,00                 | 0                   | 0,00%  | 2                            | 0,00%  | 2      | 2.662,00      | 0,00%  |
| 575  | VORKAPIĆ MILAN                               | 1.331,00                 | 0                   | 0,00%  | 1                            | 0,00%  | 1      | 1.331,00      | 0,00%  |
| 576  | VUKIĆEVIĆ ALEKSANDAR                         | 1.331,00                 | 0                   | 0,00%  | 155                          | 0,16%  | 155    | 206.305,00    | 0,04%  |

| R.B. | Prezime i ime/Ime i prezime | Knjigovodstvena vrednost | Broj običnih akcija | Učesće         | Broj preferencijalnih akcija | Učesće         | Ukupno         | Kapital               | Učesće         |
|------|-----------------------------|--------------------------|---------------------|----------------|------------------------------|----------------|----------------|-----------------------|----------------|
| 577  | VUČIĆ DEJAN                 | 1.331,00                 | 0                   | 0,00%          | 320                          | 0,32%          | 320            | 425.920,00            | 0,08%          |
| 578  | VUČKOVIĆ VLADIMIR           | 1.331,00                 | 25                  | 0,01%          | 0                            | 0,00%          | 25             | 33.275,00             | 0,01%          |
| 579  | VUJOVIĆ JELENA              | 1.331,00                 | 300                 | 0,10%          | 0                            | 0,00%          | 300            | 399.300,00            | 0,07%          |
| 580  | VUKOVIĆ JUGOSLAV            | 1.331,00                 | 0                   | 0,00%          | 2                            | 0,00%          | 2              | 2.662,00              | 0,00%          |
| 581  | VUKOVIĆ MILAN               | 1.331,00                 | 10                  | 0,00%          | 0                            | 0,00%          | 10             | 13.310,00             | 0,00%          |
| 582  | VUJOVIĆ UGNJE N             | 1.331,00                 | 300                 | 0,10%          | 0                            | 0,00%          | 300            | 399.300,00            | 0,07%          |
| 583  | VUKAJOVIĆ DEJAN             | 1.331,00                 | 11                  | 0,00%          | 0                            | 0,00%          | 11             | 14.641,00             | 0,00%          |
| 584  | VUKOVIĆ VICTORVA            | 1.331,00                 | 0                   | 0,00%          | 64                           | 0,06%          | 64             | 85.184,00             | 0,02%          |
| 585  | VUKOVIĆ PREDRAG             | 1.331,00                 | 0                   | 0,00%          | 480                          | 0,48%          | 480            | 618.980,00            | 0,12%          |
| 586  | VULOVIĆ ZORAN               | 1.331,00                 | 0                   | 0,00%          | 384                          | 0,38%          | 384            | 511.104,00            | 0,09%          |
| 587  | VU AUTO-MOTO KLUB BEOGRAD   | 1.331,00                 | 500                 | 0,16%          | 0                            | 0,00%          | 500            | 665.500,00            | 0,12%          |
| 588  | ZDRAVKOVIĆ IVAN             | 1.331,00                 | 6                   | 0,00%          | 0                            | 0,00%          | 6              | 5.376,00              | 0,00%          |
| 589  | ZLATKOVIĆ NEBOJŠA           | 1.331,00                 | 0                   | 0,00%          | 2                            | 0,00%          | 2              | 2.662,00              | 0,00%          |
| 590  | ZORIĆ NAĐA                  | 1.331,00                 | 40                  | 0,01%          | 0                            | 0,00%          | 40             | 53.240,00             | 0,01%          |
| 591  | ZRNIĆ STEVA                 | 1.331,00                 | 0                   | 0,00%          | 2                            | 0,00%          | 2              | 2.662,00              | 0,00%          |
| 592  | ŽARIĆ BHANKO                | 1.331,00                 | 15                  | 0,00%          | 0                            | 0,00%          | 15             | 19.965,00             | 0,00%          |
| 593  | ŽIČEVIĆ MARKO               | 1.331,00                 | 20                  | 0,01%          | 0                            | 0,00%          | 20             | 26.620,00             | 0,00%          |
| 594  | ŽIVANOVIC OLGA              | 1.331,00                 | 9                   | 0,00%          | 0                            | 0,00%          | 9              | 11.979,00             | 0,00%          |
| 595  | ŽIVANOVIC ALEKSANDAR        | 1.331,00                 | 50                  | 0,02%          | 0                            | 0,00%          | 50             | 66.550,00             | 0,01%          |
| 596  | ŽIVANOVIC JUGOSLAV          | 1.331,00                 | 0                   | 0,00%          | 399                          | 0,40%          | 399            | 511.069,00            | 0,10%          |
| 597  | ŽIVANOVIC LJILJANA          | 1.331,00                 | 0                   | 0,00%          | 2                            | 0,00%          | 2              | 2.662,00              | 0,00%          |
| 598  | ŽIVKOVIĆ DOBRICA            | 1.331,00                 | 0                   | 0,00%          | 100                          | 0,10%          | 100            | 133.100,00            | 0,02%          |
| 599  | ŽIVKOVIĆ MIHANKO            | 1.331,00                 | 0                   | 0,00%          | 26                           | 0,03%          | 26             | 34.606,00             | 0,01%          |
| 600  | ŽIVKOVIĆ RADICA             | 1.331,00                 | 9                   | 0,00%          | 0                            | 0,00%          | 9              | 11.979,00             | 0,00%          |
|      | <b>UKUPNO:</b>              |                          | <b>214.550</b>      | <b>100,00%</b> | <b>100.000</b>               | <b>100,00%</b> | <b>414.550</b> | <b>551.766.050,00</b> | <b>100,00%</b> |

## Rezultati poslovanja u delatnosti osiguranja u 2012. godini

### Broj zaključenih ugovora o osiguranju

| R.b. | Opis  | 2010    | 2011    | 2012    | Indeks (5:3) | Indeks (5:4) |
|------|---|---------|---------|---------|--------------|--------------|
| 1    | 2   | 3       | 4       | 5       | 6            | 7            |
| 1    | Osiguranje auto odgovornosti - Godišnje                               | 120.842 | 119.543 | 136.321 | 112,81       | 114,04       |
| 2    | Osiguranje auto odgovornosti - Kratkoročno                            | 10.151  | 6.249   | 4.839   | 47,67        | 77,44        |
| 3    | Granično osiguranje   | 3.369   | 2.517   | 407     | 12,08        | 16,17        |
| 4    | UKUPNO (1+2+3)  | 134.362 | 128.309 | 141.567 | 105,36       | 110,33       |
| 5    | Osiguranje putnika u javnom prevozu<br>Od posledica nesrećnog slučaja | 454     | 487     | 576     | 126,87       | 118,28       |
| 6    | Auto kasko  | 7.813   | 8.059   | 7.430   | 95,1         | 92,2         |
| 7    | Delimični auto kasko  | 8.004   | 4.170   | 3.879   | 48,46        | 93,02        |
| 8    | Osiguranje putnika od posledica<br>Nesrećnog slučaja - auto nezgoda   | 32.466  | 10.456  | 5.249   | 16,17        | 50,2         |
| 9    | Polise imovinskih osiguranja  | 0       | 0       | 0       | 0            | 0            |
| 10   | Polise osiguranja lica od posledica<br>Nesrećnog slučaja              | 106     | 113     | 239     | 225,47       | 211,5        |
| 11   | Polise putnog osiguranja  | 8.374   | 13.877  | 13.362  | 159,57       | 96,29        |
| 12   | UKUPNO (6+7+8+9+10+11)  | 57.217  | 37.162  | 30.735  | 53,72        | 82,71        |
| 13   | SVEGA (4+12)  | 191.579 | 165.471 | 172.302 | 89,94        | 104,13       |
| 14   | Međunarodne zelene karte osiguranja                                   | 33.715  | 26.689  | 21.827  | 64,74        | 81,78        |

### Rezultati iz poslova osiguranja

Ostvareni prihodi od zaključenih premija osiguranja u 2012. godini iznose 1.524.399.091,05 Dinara po svim vrstama osiguranja i 43.652.000,00 Dinara po osnovu zelene karte, a struktura zaključnih premija osiguranja u 2012. godini je sledeća:

| Opis  | Premija          | Preventiva    | Tehnička premija | Režijski dodatak |
|---|------------------|---------------|------------------|------------------|
| Prihodi od premija osiguranja nezgode i dobrovoljnog zdravstvenog osiguranja  | 64.166.020,41    | 1.604.150,61  | 43.212.589,79    | 19.349.280,01    |
| Prihodi po osnovu osiguranja motornih vozila (kasko), šinskih vozila (kasko) i obavezno osiguranje od odgovornosti u saobraćaju | 1.460.110.835,90 | 25.672.079,60 | 1.131.567.133,58 | 302.871.622,52   |
| Prihodi od premija osiguranja, saosiguranja i reosiguranja neživotnih osiguranja  | 1.524.276.856,31 | 27.276.230,41 | 1.174.779.723,37 | 322.220.902,53   |

## Tehničke rezerve

| Opis   | 31.12.11                | 31.12.12                |
|--|-------------------------|-------------------------|
| Rezerve za izravnjanje rizika  | 138.992.813,00          | 229.347.524,00          |
| Ukupna prenosna premija  | 741.426.817,22          | 813.226.492,34          |
| Rezervisanje štete<br>(nastale+rezervisane)<br>(Agod+rezervisanje) Ktroš | 811.875.841,86          | 714.837.640,05          |
| <b>Ukupno</b>  | <b>1.692.295.472,08</b> | <b>1.757.411.656,39</b> |

Od ukupnih potraživanja po osnovu premije neživotnih osiguranja u 2012. godini u iznosu od 1.594.744.848,97Dinara, naplaćeno je 1.589.008.747,56, što u procentima iznosi 99,64%.

## Prenosna premija

| Opis             | Početno stanje-<br>01.01.2012. | Povećanje u toku<br>godine | Stanje na<br>31.12.2012. |
|------------------|--------------------------------|----------------------------|--------------------------|
| Prenosna premija | 741.426.817,22                 | 71.799.675,12              | 813.226.492,34           |

## Tehnički rezultat

| Opis | Vredn. osiguranja                          | Tehnička premija<br>u slučaju nastupa<br>pošte | Tehnička premija<br>u slučaju<br>sankcioniranja | Tehnička premija<br>šteta u slučaju<br>neosiguranja | Tehnička premija<br>u slučaju<br>3x-5 | Tehnička premija<br>u slučaju šteta<br>na osnovu<br>godine | Tehnička premija<br>u slučaju šteta<br>na osnovu<br>godine | Merodavna<br>šteta u<br>slučaju<br>3x-5 | Tehnička<br>šteta u<br>slučaju<br>3x-5 | 300 dng<br>merodavna<br>šteta u<br>slučaju<br>3x-5 |
|------|--|--|---|---|---------------------------------------|--|--|---|--|--|
| 01   | Osiguranje od nesreća<br>međuplo<br>02-0   | 27.004.167,30                                  | 0   | 0   | 27.004.167,30                         | 3.378.410  | 8018   | 21.572                                  | 1.000                                  | 0,000  |
| 02   | Osiguranje od nesreća<br>u slučaju<br>02-0 | 707.000  | 0   | 0   | 707.000                               | 145.815  | 128.000  | 245.918                                 | 0,000                                  | 0,000  |
| 03   | Osiguranje od nesreća<br>u slučaju<br>02-0 | 0  | 0   | 0   | 0                                     | 0  | 0  | 0                                       | 0,000                                  | 0,000  |
| 04   | Osiguranje od nesreća<br>u slučaju<br>02-0 | 0  | 0   | 0   | 0                                     | 0  | 0  | 0                                       | 0,000                                  | 0,000  |
| 05   | Osiguranje od nesreća<br>u slučaju<br>02-0 | 0  | 0   | 0   | 0                                     | 0  | 0  | 0                                       | 0,000                                  | 0,000  |
| 06   | Osiguranje od nesreća<br>u slučaju<br>02-0 | 0  | 0   | 0   | 0                                     | 0  | 0  | 0                                       | 0,000                                  | 0,000  |
| 07   | Osiguranje od nesreća<br>u slučaju<br>02-0 | 0  | 0   | 0   | 0                                     | 0  | 0  | 0                                       | 0,000                                  | 0,000  |
| 08   | Osiguranje od nesreća<br>u slučaju<br>02-0 | 0  | 0   | 0   | 0                                     | 0  | 0  | 0                                       | 0,000                                  | 0,000  |
| 09   | Osiguranje od nesreća<br>u slučaju<br>02-0 | 0  | 0   | 0   | 0                                     | 0  | 0  | 0                                       | 0,000                                  | 0,000  |
| 10   | Osiguranje od nesreća<br>u slučaju<br>02-0 | 0  | 0   | 0   | 0                                     | 0  | 0  | 0                                       | 0,000                                  | 0,000  |
| 11   | Osiguranje od nesreća<br>u slučaju<br>02-0 | 0  | 0   | 0   | 0                                     | 0  | 0  | 0                                       | 0,000                                  | 0,000  |
| 12   | Osiguranje od nesreća<br>u slučaju<br>02-0 | 0  | 0   | 0   | 0                                     | 0  | 0  | 0                                       | 0,000                                  | 0,000  |

| Opis | Vredn. osiguranja                          | Šteta<br>u slučaju<br>3x-5 | Šteta<br>u slučaju<br>3x-5 | Šteta<br>u slučaju<br>3x-5 | Šteta<br>u slučaju<br>3x-5 | Šteta<br>u slučaju<br>3x-5 | Šteta<br>u slučaju<br>3x-5 | Šteta<br>u slučaju<br>3x-5 | Šteta<br>u slučaju<br>3x-5 | Šteta<br>u slučaju<br>3x-5 |
|------|--|----------------------------|----------------------------|----------------------------|----------------------------|----------------------------|----------------------------|----------------------------|----------------------------|----------------------------|
| 01   | Osiguranje od nesreća<br>međuplo<br>02-0   | 10.432                     | 0                          | 0                          | 10.432                     | 9.373                      | 1.339                      | 0                          | 0                          | 26,475                     |
| 02   | Osiguranje od nesreća<br>u slučaju<br>02-0 | 11.451                     | 0                          | 0                          | 11.451                     | 1.000                      | 7.000                      | 0                          | 0                          | 10,451                     |
| 03   | Osiguranje od nesreća<br>u slučaju<br>02-0 | 267.000                    | 0                          | 0                          | 267.000                    | 31.561                     | 113.101                    | 21.911                     | 0                          | 107,000                    |
| 04   | Osiguranje od nesreća<br>u slučaju<br>02-0 | 0                          | 0                          | 0                          | 0                          | 3.000                      | 3.000                      | 0                          | 0                          | 0                          |
| 05   | Osiguranje od nesreća<br>u slučaju<br>02-0 | 0                          | 0                          | 0                          | 0                          | 0                          | 0                          | 0                          | 0                          | 0                          |
| 06   | Osiguranje od nesreća<br>u slučaju<br>02-0 | 0                          | 0                          | 0                          | 0                          | 0                          | 0                          | 0                          | 0                          | 0                          |
| 07   | Osiguranje od nesreća<br>u slučaju<br>02-0 | 0                          | 0                          | 0                          | 0                          | 0                          | 0                          | 0                          | 0                          | 0                          |
| 08   | Osiguranje od nesreća<br>u slučaju<br>02-0 | 0                          | 0                          | 0                          | 0                          | 0                          | 0                          | 0                          | 0                          | 0                          |
| 09   | Osiguranje od nesreća<br>u slučaju<br>02-0 | 0                          | 0                          | 0                          | 0                          | 0                          | 0                          | 0                          | 0                          | 0                          |
| 10   | Osiguranje od nesreća<br>u slučaju<br>02-0 | 0                          | 0                          | 0                          | 0                          | 0                          | 0                          | 0                          | 0                          | 0                          |
| 11   | Osiguranje od nesreća<br>u slučaju<br>02-0 | 0                          | 0                          | 0                          | 0                          | 0                          | 0                          | 0                          | 0                          | 0                          |
| 12   | Osiguranje od nesreća<br>u slučaju<br>02-0 | 0                          | 0                          | 0                          | 0                          | 0                          | 0                          | 0                          | 0                          | 0                          |

Iz priložene tabele može se konstatovati da je godišnji merodavni tehnički rezultat

pozitivan, po svim vrstama osiguranja.

## Rezervisane štete

| Sifra vrste osiguranja | Naziv vrste štete                    | Prezervisane nastale i neprijavljene štete |                   |                  |                   | Ukupno          | Prezervisane nastale i prijavljene štete |                | Ukupno         | Prezervisane nastale i neprijavljene štete |                  | Ukupno |
|------------------------|--------------------------------------|--|-------------------|------------------|-------------------|-----------------|--|----------------|----------------|--|------------------|--------|
|                        |                                      | Ukupno                                     | iz Ranijih godina | iz Tekuće godine | iz Ranijih godina |                 | iz Tekuće godine                         | Ukupno         |                | iz Ranijih godina                          | iz Tekuće godine |        |
| 01                     | Šteta nastala od požara i eksplozija | 14   | 0                 | 5.381.124,00     | 0,00              | 2.133.078,72    | 1.141.562,19                             | 9.895.695,92   | 6.667.524,74   | 1.141.562,19                               | 7.140.713,74     |        |
| 02                     | Šteta nastala od nesreća u prometu   | 0  | 0                 | 471.400,00       | 0,00              | 1.070.440,78    | 1.141.562,19                             | 1.070.440,78   | 486.344,78     | 1.141.562,19                               | 1.141.562,19     |        |
| 03                     | Šteta nastala od nesreća u prometu   | 0  | 0                 | 24.807.377,34    | 0,00              | 22.975.234,27   | 1.141.562,19                             | 11.547.221,02  | 11.211.209,36  | 1.141.562,19                               | 12.352.771,55    |        |
| 04                     | Šteta nastala od nesreća u prometu   |  |                   |                  |                   |                 |  |                |                |  |                  |        |
| 05                     | Šteta nastala od nesreća u prometu   |  |                   |                  |                   |                 |  |                |                |  |                  |        |
| 06                     | Šteta nastala od nesreća u prometu   |  |                   |                  |                   |                 |  |                |                |  |                  |        |
| 07                     | Šteta nastala od nesreća u prometu   |  |                   |                  |                   |                 |  |                |                |  |                  |        |
| 08                     | Šteta nastala od nesreća u prometu   |  |                   |                  |                   |                 |  |                |                |  |                  |        |
| 09                     | Šteta nastala od nesreća u prometu   |  |                   |                  |                   |                 |  |                |                |  |                  |        |
| 10                     | Šteta nastala od nesreća u prometu   |  |                   |                  |                   |                 |  |                |                |  |                  |        |
| 11                     | Šteta nastala od nesreća u prometu   |  |                   |                  |                   |                 |  |                |                |  |                  |        |
| 12                     | Šteta nastala od nesreća u prometu   | 704  | 0                 | 274.909.740,76   | 44.029.827,16     | 1.30.452.711,04 | 1.141.562,19                             | 524.621.720,73 | 441.132.130,61 | 1.141.562,19                               | 525.763.692,80   |        |
| 13                     | Šteta nastala od nesreća u prometu   |  |                   |                  |                   |                 |  |                |                |  |                  |        |
| 14                     | Šteta nastala od nesreća u prometu   |  |                   |                  |                   |                 |  |                |                |  |                  |        |
| 15                     | Šteta nastala od nesreća u prometu   |  |                   |                  |                   |                 |  |                |                |  |                  |        |
| 16                     | Šteta nastala od nesreća u prometu   |  |                   |                  |                   |                 |  |                |                |  |                  |        |
| 17                     | Šteta nastala od nesreća u prometu   |  |                   |                  |                   |                 |  |                |                |  |                  |        |
| 18                     | Šteta nastala od nesreća u prometu   |  |                   |                  |                   |                 |  |                |                |  |                  |        |
| 19                     | Šteta nastala od nesreća u prometu   |  |                   |                  |                   |                 |  |                |                |  |                  |        |
| 20                     | Šteta nastala od nesreća u prometu   |  |                   |                  |                   |                 |  |                |                |  |                  |        |
| 21                     | Šteta nastala od nesreća u prometu   |  |                   |                  |                   |                 |  |                |                |  |                  |        |
| 22                     | Šteta nastala od nesreća u prometu   |  |                   |                  |                   |                 |  |                |                |  |                  |        |
| 23                     | Šteta nastala od nesreća u prometu   |  |                   |                  |                   |                 |  |                |                |  |                  |        |
| 24                     | Šteta nastala od nesreća u prometu   |  |                   |                  |                   |                 |  |                |                |  |                  |        |
| UKUPNO                 |                                      | 718  | 0                 | 325.809.861,76   | 44.029.827,16     | 1.30.452.711,04 | 1.141.562,19                             | 714.937.842,06 | 507.181.824,07 | 1.141.562,19                               | 715.329.386,26   |        |

Ukupno rezervisane štete sa troškovima iznose 714.837.640,05 Dinara, od toga ukupno rezervisane nastale prijavljene a neresene štete iznose 502.791.636,61 Dinara, a ukupno rezervisane nastale neprijavljene štete iznose 212.046.003,44 Dinara.

## Primena uslova i tarifa

Kod zaključivanja ugovora o osiguranju Društvo je primenjivalo važeće uslove i tarife u skladu sa zakonskim propisima i poslovnim aktima Društva.

## Izvršenje obaveza po odštetnim zahtevima

Po podnetim odštetnim zahtevima u toku godine i prenetim iz prethodne godine, Društvo je sa visokom ažurnošću rešavalo odštetne zahteve, a isplata je vršena istog ili narednog dana od dana utvrđivanja visine naknade po odštetnom zahtevu.

## Rekapitulacija broja i strukture šteta za period 01.01.2012. godine do 31.12.2012. godine

| Sifra vrste osiguranja | Štete u tekutoj godini |                   | Oduzeli          |        | Odbijene štete    |                  | Isplene štete |                   | Rezervisane štete |        |  |
|------------------------|------------------------|-------------------|------------------|--------|-------------------|------------------|---------------|-------------------|-------------------|--------|--|
|                        | Ukupno                 | iz Ranijih godina | iz Tekuće godine | Ukupno | iz Ranijih godina | iz Tekuće godine | Ukupno        | iz Ranijih godina | iz Tekuće godine  | Ukupno |  |
|                        |                        |                   |                  |        |                   |                  |               |                   |                   |        |  |

|        | Re d | S P  | Re d | S P | Re d | S P | Ukup no | Re d | S P | Re d | S P | Re d | S P | Ukup no | Re d | S P | Re d | S P | Re d | S P | Ukup no | Re d | S P | Re d | S P | Ukup no |    |    |     |      |
|--------|------|------|------|-----|------|-----|---------|------|-----|------|-----|------|-----|---------|------|-----|------|-----|------|-----|---------|------|-----|------|-----|---------|----|----|-----|------|
| 01     | 6    | 176  | 183  | 0   | 0    | 0   | 0       | 0    | 0   | 0    | 0   | 0    | 0   | 0       | 0    | 0   | 0    | 0   | 0    | 0   | 0       | 0    | 0   | 0    | 0   | 0       |    |    |     |      |
| 02     | 139  | 282  | 421  | 1   | 0    | 2   | 0       | 4    | 0   | 5    | 7   | 6    | 9   | 0       | 11   | 0   | 11   | 4   | 7    | 7   | 9       | 6    | 0   | 556  | 0   | 0       | 0  |    |     |      |
| 03     | 715  | 3458 | 4173 | 21  | 0    | 7   | 0       | 1    | 0   | 331  | 35  | 0    | 66  | 1       | 6    | 1   | 117  | 45  | 28   | 5   | 33      | 1    | 325 | 4    | 7   | 2       | 6  | 11 | 1   | 581  |
| 09     | 1    | 2    | 3    | 0   | 0    | 0   | 0       | 0    | 0   | 0    | 0   | 0    | 0   | 0       | 0    | 0   | 0    | 0   | 0    | 0   | 0       | 0    | 0   | 0    | 0   | 0       | 0  | 0  | 0   | 0    |
| 04     | 612  | 2655 | 3267 | 13  | 0    | 11  | 0       | 24   | 0   | 24   | 10  | 1    | 25  | 2       | 35   | 2   | 34   | 15  | 10   | 3   | 23      | 19   | 2   | 35   | 22  | 18      | 24 | 3  | 683 |      |
| 05     | 15   | 13   | 28   | 0   | 0    | 0   | 0       | 0    | 0   | 0    | 0   | 0    | 0   | 1       | 0    | 1   | 0    | 1   | 0    | 0   | 0       | 1    | 1   | 4    | 8   | 9       | 17 | 4  | 2   | 24   |
| 06     | 71   | 94   | 165  | 0   | 0    | 0   | 0       | 0    | 0   | 0    | 0   | 0    | 0   | 0       | 0    | 0   | 0    | 0   | 0    | 0   | 0       | 1    | 11  | 27   | 2   | 59      | 0  | 86 | 1   | 87   |
| 07     | 796  | 2165 | 2961 | 13  | 0    | 11  | 0       | 24   | 0   | 24   | 10  | 1    | 25  | 2       | 35   | 2   | 34   | 15  | 10   | 3   | 23      | 19   | 2   | 35   | 22  | 18      | 24 | 3  | 683 |      |
| Ukupno | 1847 | 6811 | 8658 | 23  | 0    | 13  | 0       | 36   | 0   | 36   | 14  | 1    | 43  | 3       | 57   | 2   | 59   | 97  | 45   | 5   | 33      | 43   | 19  | 6    | 46  | 24      | 20 | 69 | 7   | 1168 |

Od ukupno 8.668 odštetnih zahteva za rešavanje, rešeno je 7.965 odštetnih zahteva (od toga 6.541 obračunatih, a 959 odbijenih, odustalih i storniranih), a nerešeno je ostalo 1.168 odštetnih zahteva.

### Zaštita portfelja osiguranja

U cilju zaštite sopstvenog portfelja osiguranja i lakšeg pokrivanja šteta u slučaju nastanka većih rizika Društvo je reosiguralo viškove šteta po osnovu međunarodne zelene karte osiguranja od autoodgovornosti, dok je po ostalim osiguranjima preuzimalo rizike do visine samoprizržaja u skladu sa poslovnim aktima Društva.

## Finansijsko poslovanje u 2012. godini

Društvo je u poslovnoj 2012.godini ostvarilo ukupne prihode po osnovu deponovanja i ulaganja sredstava u neto iznosu od 266.565.311,29 dinara.

Po osnovu usklađivanja vrednosti akcija ostvareni su prihodi u iznosu od 34.427.112,00 Dinara, prihodi po osnovu dividendi u iznosu 2.127.600,56 Dinara, dok su rashodi po osnovu usklađivanja vrednosti akcija iznosili 27.591.279,00 Dinara, a na osnovu prodaje akcija ostvaren je gubitak u iznosu od 11.509.431,00 Dinara. Rashodi po osnovu bankarskih i brokerskih provizija iznosili su 722,78 dinara. Nerealizovani gubici po osnovu hartija od vrednosti raspoloživih za prodaju na osnovu primene MRS 39 u 2011. godini bili su 60.702.781,00 Dinara, a na dan 31.12.2012. godine iznose 40.104.259,00 Dinara. Prihodi po osnovu usklađivanja vrednosti investicionih jedinica iznosili su 614,52 dinara, dok rashodi po istom osnovu iznose 498,69 Dinara.

Ostvareni prihodi od kamata po osnovu obveznica stare devizne štednje, korporativnih obveznica iznose 33.204.902,47 Dinara. Prihodi po osnovu pozitivnih kursnih razlika od sredstava plasiranih u obveznice iznose 29.856.184,81 Dinara, a rashodi po istom osnovu iznose 7.168.071,81 Dinara.

Prihodi od kamate po osnovu plasiranih sredstava u depozite kod banaka (po viđenju i oročene, dinarske i devizne) ostvareni su u iznosu od 89.646.661,95 Dinara. Prihodi od pozitivnih kursnih razlika na devizne depozite i sredstva na deviznim računima kod banaka iznose 73.302.998,63 Dinara, a rashodi po istom osnovu iznose od 28.868.945,69 Dinara.

Uložena sredstva u hartije od vrednosti koje su klasifikovane kao raspoložive za prodaju i za trgovanje na dan 31.12.2012. godine.

| Emitent                          | Simbol | Tržišna vrednost<br>akcija 31.12.2012. |
|----------------------------------|--------|--|
| Aerodrom Beograd JP              | AERO   | 10.566.528,00                          |
| AIK banka ad Niš                 | AIKB   | 3.971.376,00                           |
| Autoventil a.d. Užice            | AVEN   | 523.200,00                             |
| Bačka a.d. Sivač                 | BCKA   | 767.100,00                             |
| Betonjerka a.d. Aleksinac        | BETA   | 600.768,00                             |
| Blagoje Kostić - Crni Marko      | BLAG   | 1.181.100,00                           |
| Čačanska banka ad                | CCNB   | 25.000,00                              |
| Dunav osiguranje a.d.o.          | DNOS   | 9.636.000,00                           |
| Dunav RE                         | DNREM  | 4.236.000,00                           |
| Energoprojekt holding ad Beograd | ENHL   | 1.012.165,00                           |
| Globos osiguranje ad             | GLOS   | 7.030,00                               |
| Ikarbus                          | IKRB   | 1.117.800,00                           |
| Invest- Import AD                | INIM   | 264.600,00                             |
| Jedinstvo Sevojno                | JESV   | 135.630,00                             |
| Komgrap - Holding korporacija    | KMBG   | 160.550,00                             |
| Komercijalna banka ad Beograd    | KMBN   | 755.460,00                             |

|                                      |       |                       |
|--------------------------------------|-------|-----------------------|
| Luka Dunav (Pančevo)                 | LKDN  | 155.200,00            |
| Luka Leget ad Sremska Mitrovica      | LKLG  | 1.244.100,00          |
| Razvojna banka Vojvodine ad Novi Sad | MTBN  | 154.630,00            |
| NIS AD Jugopetrol                    | NIIS  | 26.914.048,00         |
| Preduzeće za puteve Valjevo a.d.     | PPVA  | 112.700,00            |
| Privredna banka ad Beograd           | PRBN  | 220.800,00            |
| Progres a.d. Beograd                 | PRGS  | 44.475,00             |
| Putevi Požega ad                     | PUPO  | 678.240,00            |
| PZP Beograd                          | PZPB  | 564.000,00            |
| Sacen ad Novi Sad                    | SCEN  | 18.292.000,00         |
| 7 Juli, Beograd                      | SJLB  | 380.000,00            |
| Sojaprotein a.d. Bečež               | SJPT  | 19.649.490,00         |
| Takovo osiguranje a.d.o.             | TKOSM | 458.107,00            |
| Telefonija a.d.                      | TLFN  | 46.127,00             |
| Univerzal banka ad Beograd           | UNBN  | 144.840,00            |
| <b>UKUPNO</b>                        |       | <b>104.019.064,00</b> |

| DINARSKI PLASMANI |               |            |            |
|-------------------|---------------|------------|------------|
|                   |               | 31.12.11   | 31.12.12   |
| 1                 | <b>UKUPNO</b> | 561.878,11 | 694.708,18 |

| DEVIZNI PLASMANI |  |              |                |              |                |
|------------------|--|--------------|----------------|--------------|----------------|
|                  |  | 31.12.11     |                | 31.12.12     |                |
|                  |  | EUR          | RSD            | EUR          | RSD            |
| <b>UKUPNO</b>    |  | 1.480.000,00 | 154.868.532,00 | 2.971.595,21 | 337.924.755,57 |

*Srednji kurs evra na dan 31.12.2012. 113,7183 Dinara.*

Društvo će i u narednom periodu plasirati raspoloživa sredstva u skladu sa Zakonom o osiguranju i Odlukom Narodne banke Srbije o ograničenjima pojedinih oblika deponovanja i ulaganja tehničkih rezervi, uz poštovanje načela sigurnosti, likvidnosti i načela disperzije rizika, a sve u cilju očuvanja realne vrednosti imovine.



## Pokazatelji efikasnosti poslovanja

|   |   |
|---|---|
| Porast ukupne premije osiguranja                                      | $\frac{\text{Fakturisana premija osiguranja u obr. periodu}}{\text{Fakturisana premija osiguranja u prethodnom obr. periodu}} = \frac{1.524.276.856}{1.436.342.700} = 106,12\%$ |
| Stepen realnosti obračuna prenosne premije u 2012.                    | $\frac{\text{Prenosna premija na kraju obr. perioda}}{\text{Premija osiguranja ostvarena u obr. periodu}} = \frac{813.226.492}{1.524.276.856} = 53,35\%$                        |
| Stepen realnosti obračuna prenosne premije u 2011.                    | $\frac{\text{Prenosna premija na kraju pred. obr. per.}}{\text{Premija osiguranja ostvarena u pret. obr. periodu}} = \frac{741.426.817}{1.436.342.700} = 51,62\%$               |
| Kretanje vis. pren. premije u 2012.                                   | $\frac{\text{Ukupna prenosna premija na kraju obr. perioda}}{\text{Ukupna prenosna premija na početku obr. perioda}} = \frac{813.226.492}{741.426.817} = 109,68\%$              |
| Step. realnosti obračuna rez. šteta u tek. periodu                    | $\frac{\text{Iznos rezervisanih šteta na kraju obr. perioda}}{\text{Iznos likvidiranih šteta u obr. periodu}} = \frac{714.837.640}{619.011.458} = 115,48\%$                     |
| Step. realnosti obračuna rez. šteta na kraju i početku obrač. perioda | $\frac{\text{Iznos rezervisanih šteta na kraju obr. perioda}}{\text{Iznos rezervisanih šteta na početku obr. perioda}} = \frac{714.837.640}{811.875.842} = 88,05\%$             |
| Prosečno likvidirano šteta  | $\frac{\text{Ukupan iznos likvidiranih šteta u obr. periodu}}{\text{Ukupan broj likvidiranih šteta u obr. periodu}} = \frac{619.011.458}{6541} = 94.635,60 \text{ Din.}$        |
| Stopa ekonomičnosti   | $\frac{\text{Troškovi sprovođenja osiguranja}}{\text{Premija osiguranja ostvarena u obračunskom periodu}} = \frac{801.441.206}{1.524.276.856} = 52,58\%$                        |

**Planirani bilans uspeha AMS Osiguranja za 2012. godinu**

(u 000 dinara)

|  | AOP | Ostvareno<br>2012 | Plan<br>2012 |
|--|-----|-------------------|--------------|
| <b>A. POSLOVNI PRIHODI I RASHODI</b>   |     |                   |              |
| <b>I. POSLOVNI (FUNKCIONALNI) PRIHODI (202+216+217)</b>  | 201 | 1.754.978         | 1.726.300    |
| 1. Prihodi od premija osiguranja i saosiguranja (204+206-207+208)                                  | 202 | 1.440.837         | 1.531.300    |
| 1.1. Obračunata premija neživotnih osiguranja i saosiguranja (a+b+c+d+e)                           | 204 | 1.524.277         | 1.534.300    |
| a. Osiguranje motornih vozila - autoodgovornost  |     | 1.153.199         | 1.100.000    |
| b. Auto-kasko osiguranje   |     | 306.886           | 390.000      |
| c. Osiguranje od posledica nezgode   |     | 36.098            | 16.000       |
| d. Dobrovoljno zdravstveno osiguranje  |     | 28.069            | 18.000       |
| e. Osiguranje od odgovornosti zbog upotrebe plovih objekata  |     | 26                | 300          |
| 1.2. Premija preneti u reosiguranje  | 206 | 11.540            | 3.000        |
| 1.3. Povećanje prenosnih premija osiguranja i saosiguranja   | 207 | 71.800            | 741.427      |
| 1.4. Smanjenje prenosnih premija osiguranja i saosiguranja   | 208 |                   | 760.000      |
| 2. Prihodi od poslova neposredno povezanih s poslovima osiguranja                                  | 216 | 20                | 35.000       |
| 3. Prihodi od deponovanja i ulaganja (Investiranja) sredstava, rezervi, reosiguranja i retrocesije | 217 | 266.565           | 160.000      |
| 4. Ostali poslovni prihodi   | 218 | 47.456            | 35.000       |
| <b>II. POSLOVNI (FUNKCIONALNI) RASHODI (220+228+236-246-248+250)</b>                               | 219 | 900.124           | 1.070.136    |
| 1. Rashodi za dugoročna rezervisanja i funkcionalne doprinose (223+224+225+226+227)                | 220 | 239.090           | 177.012      |
| 1.1. Doprinos za preventivu  | 223 | 27.270            | 26.512       |
| 1.2. Vatrogasni doprinos   | 224 | 0                 | 0            |
| 1.3. Doprinos Garantnom fondu  | 225 | 63.707            | 60.000       |
| 1.4. Rezervisanja za izravnanje rizika   | 226 | 90.450            | 30.000       |
| 1.5. Ostali rashodi za dugoročna rezervisanja i funkcionalne doprinose                             | 227 | 57.663            | 60.500       |
| 2. Rashodi naknada šteta i ugovorenih iznosa (230+233-234-235)                                     | 228 | 731.271           | 835.000      |
| 2.1. Likvidirane štete neživotnih osiguranja (a+b+c+d)   | 230 | 619.012           | 710.000      |
| a. Osiguranje motornih vozila - autoodgovornost  |     | 371.869           | 425.000      |
| b. Auto-kasko osiguranje   |     | 221.849           | 270.000      |
| c. Osiguranje od posledica nezgode   |     | 15.601            | 8.000        |
| d. Dobrovoljno zdravstveno osiguranje  |     | 9.693             | 7.000        |
| 2.2. Rashodi izviđaja, procene, likvidacije i isplate naknada šteta i ugovorenih iznosa            | 233 | 112.259           | 125.000      |
| 2.3. Prihodi od učešća saosiguranja u naknadi šteta  | 234 | 0                 | 0            |
| 2.4. Prihodi od učešća reosiguranja i retrocesija u naknadi šteta                                  | 235 | 0                 | 0            |
| 3. Rezervisane štete-povećanje   | 236 | 0                 | 48.124       |
| 3. Rezervisane štete-smanjenje   | 237 | 96.020            | 0            |
| 4. Regres-prihodi po osnovu regresa  | 246 | 43.598            | 35.000       |
| 5. Smanjenje ostalih tehničkih rezervi-neto  | 248 | 45                | 0            |
| 6. Rashodi po osnovu deponovanja i ulaganja (Investiranja) sredstava tehničkih rezervi             | 250 | 69.426            | 45.000       |
| <b>III. DOBIT - BRUTO POSLOVNI REZULTAT (201-219)</b>  | 252 | 854.854           | 656.164      |

|  | AOP | Ostvareno<br>2012 | Plan<br>2012 |
|--|-----|-------------------|--------------|
| <b>B. TROŠKOVI SPROVOĐENJA OSIGURANJA (255+260)</b>  | 254 | 801.441           | 567.000      |
| <b>1. Troškovi pribave (256+257-258+259)</b>   | 255 | 616.712           | 447.000      |
| 1.1. Provizije   | 256 | 66.557            | 69.720       |
| 1.2. Ostali troškovi pribave   | 257 | 564.130           | 365.280      |
| 1.3. Promena razgraničenih troškova pribave-povećanje  | 258 | 13.975            | 8.000        |
| 1.4. Promena razgraničenih troškova pribave-smanjenje  | 259 | 0                 | 0            |
| <b>2. Troškovi uprave (261+262+263+264)</b>  | 260 | 184.729           | 120.000      |
| 2.1. Amortizacija  | 261 | 3.325             | 2.000        |
| 2.2. Troškovi materijala, energije, usluga i nematerijalni troškovi  | 262 | 85.265            | 43.000       |
| 2.3. Troškovi zarada, naknada zarada i ostali lični troškovi   | 263 | 95.739            | 74.000       |
| 2.4. Ostali troškovi uprave  | 264 | 400               | 1.000        |
| <b>I. POSLOVNA DOBIT- NETO POSLOVNI REZULTAT (252-254)</b>   | 267 | 53.413            | 89.164       |
| <b>II. FINANSIJSKI PRIHODI, OSIM FINANSIJSKIH PRIHODA PO OSNOVU SREDSTAVA TEHNIČKIH REZERVI</b>                          | 269 | 7.667             | 10.000       |
| <b>III. FINANSIJSKI RASHODI, OSIM FINANSIJSKIH RASHODA PO OSNOVU SREDSTAVA TEHNIČKIH REZERVI</b>                         | 270 | 10.034            | 15.000       |
| <b>IV. PRIHODI OD USKLADIVANJA VREDNOSTI IMOVINE I OSTALI PRIHODI</b>  | 271 | 230.857           | 50.000       |
| <b>V. RASHODI PO OSNOVU OBEZVREĐIVANJA IMOVINE I OSTALI RASHODI</b>  | 272 | 169.287           | 30.000       |
| <b>VI. DOBITAK IZ REDOVNOG POSLOVANJA PRE OPOREZIVANJA (267+269+271-268-270-272)</b>                                     | 273 | 112.616           | 65.591       |
| <b>X. NETO GUBITAK POSLOVANJA KOJE SE OBUSTAVLJA</b>   | 276 | 317               | 0            |
| <b>V. DOBITAK PRE OPOREZIVANJA (273+275-274-276)</b>   | 277 | 112.299           | 65.591       |
| 1. Porez na dobitak  | 280 | 21.417            | 6.559        |
| 3. Gubitak po osnovu smanjenja odloženih porezkih sredstava iz prethodnih godina i kraliranja odloženih porezkih obaveza | 282 | 10.060            | 0            |
| <b>NETO DOBITAK (277-278-280+281-282)</b>  | 283 | 80.822            | 59.032       |

## Pregled finansijskih izveštaja

Bilans uspeha za period 01.01.-31.12.2012. godine

| Grupa računa                                     | Pozicija   | AOP        | Napomena broj | Iznos            |                  |
|--|--|------------|---------------|------------------|------------------|
|  |  |            |               | Takuća godina    | Prethodna godina |
| 1  | 2  | 3          | 4             | 5                | 6                |
|  | <b>A. POSLOVNI PRIHODI I RASHODI I. POSLOVNI (FUNKCIONALNI) PRIHODI (202+209-215+216+217+218)</b>                      | <b>201</b> |               | <b>1.754.978</b> | <b>1.761.851</b> |
|  | <b>1. Prihodi od premija osiguranja i saosiguranja (203+204-205-206-207+208)</b>                                       | <b>202</b> |               | <b>1.440.937</b> | <b>1.490.643</b> |
| 600, 601, 602 deo                                | 1.1. Obracunata premija životnih osiguranja i saosiguranja   | 203        |               | 0                | 0                |
| 610, 611, 612, 613, 619                          | 1.2. Obracunata premija neživotnih osiguranja i saosiguranja   | 204        |               | 1.524.277        | 1.436.342        |
| 512 deo, 523 deo                                 | 1.3. Premija proneta u saosiguranje - pasivna  | 205        |               | 0                | 0                |
| 512 deo, 523 deo                                 | 1.4. Premija proneta u reosiguranje  | 206        |               | 11.540           | 11.901           |
| 60 deo, 61 deo                                   | 1.5. Povećanja prenosnih premija osiguranja i saosiguranja   | 207        |               | 71.800           | 0                |
| 60 deo, 61 deo                                   | 1.6. Smanjenja prenosnih premija osiguranja i saosiguranja   | 208        |               | 0                | 66.402           |
|  | <b>2. Prihodi od premija reosiguranja i retrocesija (210-211-212-213+214)</b>  | <b>209</b> |               | <b>0</b>         | <b>0</b>         |
| 602 deo, 614, 615, 614, 53                       | 2.1. Obracunata premija reosiguranja i retrocesija   | 210        |               | 0                | 0                |
| 512 deo, 523 deo                                 | 2.2. Provizije iz poslova reosiguranja i retrocesija   | 211        |               | 0                | 0                |
| 60 deo, 61 deo                                   | 2.3. Premija proneta retrocesijom reosiguranja i retrocesija   | 212        |               | 0                | 0                |
| 60 deo, 61 deo                                   | 2.4. Povećanja prenosnih premija reosiguranja i retrocesija  | 213        |               | 0                | 0                |
| 60 deo, 61 deo                                   | 2.5. Smanjenja prenosnih premija reosiguranja i retrocesija  | 214        |               | 0                | 0                |
| 60 deo, 61 deo                                   | 3. Povećanja prenosnih premija osiguranja, saosiguranja, reosiguranja i retrocesija za nestukla rizika                 | 215        |               | 0                | 0                |
| 606, 650, 654, 659 deo                           | 4. Prihodi od poslova neposredno povezanih s poslovima osiguranja  | 216        |               | 20               | 10               |
| 608 deo, 653 deo, 655 deo, 66 deo                | 5. Prihodi od deponovanja i ulaganja (investiranja) sredstava tehničkih rezervi osiguranja, reosiguranja i retrocesija | 217        |               | 266.565          | 213.536          |
| 608 deo, 609, 639, 64, 653 deo, 655 deo, 659 deo | 6. Ostali poslovni prihodi   | 218        |               | 47.456           | 57.260           |
|  | <b>II. POSLOVNI (FUNKCIONALNI) RASHODI (220+228+236-237-246+247-248+249+250+251)</b>                                   | <b>219</b> |               | <b>900.124</b>   | <b>1.008.788</b> |
|  | <b>1. Rashodi za dugoročna rezervisanja i funkcionalne doprinose (221+222+223+224+225+226+227)</b>                     | <b>220</b> |               | <b>239.090</b>   | <b>124.165</b>   |
| 500  | 1.1. Matematička rezerva životnih osiguranja, osim dobrovoljnog penzijskog osiguranja                                  | 221        |               | 0                | 0                |
| 501  | 1.2. Matematička rezerva dobrovoljnog penzijskog osiguranja  | 222        |               | 0                | 0                |
| 502  | 1.3. Doprinos za preventivu  | 223        |               | 27.270           | 24.898           |
| 503  | 1.4. Vetrogasni doprinos   | 224        |               | 0                | 0                |
| 504  | 1.5. Doprinos Garantnom fondu  | 225        |               | 63.707           | 54.168           |
| 505  | 1.6. Rezervisanja za izravnane rizika  | 226        |               | 90.450           | 45.099           |
| 509  | 1.7. Ostali rashodi za dugoročna rezervisanja i funkcionalne doprinose   | 227        |               | 57.663           | 0                |
|  | <b>2. Rashodi naknada šteta i ugovorenih iznosa (228+230+231+232+233-234-235)</b>                                      | <b>228</b> |               | <b>731.271</b>   | <b>785.088</b>   |
| 510, 51  | 2.1. Likvidirane štete i ugovoreni iznosi životnih osiguranja  | 229        |               | 0                | 0                |
| 520, 521, 522                                    | 2.2. Likvidirane štete neživotnih osiguranja   | 230        |               | 619.012          | 664.974          |
| 513 deo, 524 deo                                 | 2.3. Likvidirane štete - udeji u štetama saosiguranja  | 231        |               | 0                | 0                |
| 513 deo, 524 deo                                 | 2.4. Likvidirane štete - udeji u štetama reosiguranja i retrocesija  | 232        |               | 0                | 0                |
| 53 deo, 54 deo, 55 deo                           | 2.5. Rashodi izvidaja, procene, likvidacije i isplate naknada šteta i ugovorenih iznosa                                | 233        |               | 112.259          | 120.114          |
| 603 deo, 620, 621, 629 deo                       | 2.6. Prihodi od učešća saosiguranja u naknadi šteta  | 234        |               | 0                | 0                |
| 603 deo, 622, 623, 624, 625, 629 deo             | 2.7. Prihodi od učešća reosiguranja i retrocesija u naknadi šteta  | 235        |               | 0                | 0                |
|  | <b>3. Rezervisane štete - povećanje (236-238+240-241+242-243+244-245) &gt; 0</b>                                       | <b>236</b> |               | <b>0</b>         | <b>29.439</b>    |
|  | <b>3. Rezervisane štete - smanjenje (238-239+240-241+242-243+244-245) &lt; 0</b>                                       | <b>237</b> |               | <b>96.020</b>    | <b>0</b>         |
| 515  | 3.1. Rezervisane štete životnih osiguranja   | 238        |               | 0                | 0                |
| 604 deo  | 3.2. Rezervisane štete životnih osiguranja   | 239        |               | 0                | 0                |
| 528  | 3.3. Rezervisane štete neživotnih osiguranja   | 240        |               | 93.313           | 117.878          |
| 630  | 3.4. Rezervisane štete neživotnih osiguranja   | 241        |               | 190.351          | 106.732          |
| 516, 51  | 3.5. Rezervisane štete saosiguranja, reosiguranja i retrocesija  | 242        |               | 1.018            | 18.293           |

| Grupa računa                   | Pozicija  | AOP | Napomena<br>broj | Iznos         |                  |
|--------------------------------|---|-----|------------------|---------------|------------------|
|                                |   |     |                  | Tekuća godina | Prethodna godina |
| 1                              | 2   | 3   | 4                | 5             | 6                |
| 604 deo, 632                   | 3.6. Rezervisane štete reosiguranja, reosiguranja i retrocesija   | 243 |                  | 0             | 0                |
| 513 deo                        | 3.7. Povećanja rezervisanih šteta - udela reosiguravača, reosiguravača i retrocesionara u štetama                       | 244 |                  | 0             | 0                |
| 637, 635, 637                  | 3.8. Smanjenje rezervisanih šteta - udela reosiguravača, odnosno retrocesionara u štetama                               | 245 |                  | 0             | 0                |
| 607,65                         | 4. Regres - prihodi po osnovu regresa   | 246 |                  | 43.598        | 25.216           |
| 517,53                         | 5. Povećanje ostalih tehničkih rezervi - neto   | 247 |                  | 0             | 0                |
| 604 deo, 631, 638              | 6. Smanjenje ostalih tehničkih rezervi - neto   | 248 |                  | 45            | 1.697            |
| 518,53                         | 7. Rashodi za bonuse i popuste  | 249 |                  | 0             | 0                |
| 53 deo, 54 deo, 55 deo, 56 deo | 8. Rashodi po osnovu deponovanja i ulaganja (investiranja) sredstava tehničkih rezervi                                  | 250 |                  | 69.426        | 97.019           |
| 50 deo, 51 deo, 52 deo         | 9. Ostali poslovni rashodi  | 251 |                  | 0             | 0                |
|                                | III. DOBIT - BRUTO POSLOVNI REZULTAT (201-219)  | 252 |                  | 854.854       | 752.853          |
|                                | IV. GUBITAK - BRUTO POSLOVNI REZULTAT (219-201)   | 253 |                  | 0             | 0                |
|                                | B. TROŠKOVI SPROVOĐENJA OSIGURANJA (255+260+265-266)  | 254 |                  | 801.441       | 613.772          |
|                                | 1. Troškovi pribave (256+257-258+259)   | 255 |                  | 616.712       | 505.624          |
| 542 deo                        | 1.1. Provizije  | 256 |                  | 68.557        | 56.530           |
| 53 deo, 54 deo, 55 deo         | 1.2. Ostali troškovi pribave  | 257 |                  | 564.130       | 431.542          |
| 274                            | 1.3. Promena razgraničenih troškova pribave - povećanja   | 258 |                  | 13.975        | 0                |
| 274                            | 1.4. Promena razgraničenih troškova pribave - smanjenja   | 259 |                  | 0             | 17.552           |
|                                | 2. Troškovi uprave (261+262+263+264)  | 260 |                  | 184.729       | 108.148          |
| 530                            | 2.1. Amortizacije   | 261 |                  | 3.325         | 1.465            |
| 54 deo                         | 2.2. Troškovi materijala, energije, usluga i nematerijalni troškovi   | 262 |                  | 85.285        | 39.138           |
| 55 deo                         | 2.3. Troškovi zarada, naknada zarada i ostali lični troškovi  | 263 |                  | 95.739        | 67.413           |
| 53 deo, 54 deo, 55 deo         | 2.4. Ostali troškovi uprave   | 264 |                  | 400           | 132              |
| 53 deo, 54 deo, 55 deo         | 3. Ostali troškovi sprovođenja osiguranja   | 265 |                  | 0             | 0                |
| 605,65                         | 4. Provizija od reosiguranja i retrocesija  | 266 |                  | 0             | 0                |
|                                | I. POSLOVNA DOBIT - NETO POSLOVNI REZULTAT (252-254)  | 267 |                  | 53.413        | 139.081          |
|                                | II. POSLOVNI GUBITAK - NETO POSLOVNI REZULTAT (254-252+253)   | 268 |                  | 0             | 0                |
| 66 deo                         | III. FINANSIJSKI PRIHODI, OSIM FINANSIJSKIH PRIHODA PO OSNOVU SREDSTAVA TEHNIČKIH REZERVU                               | 269 |                  | 7.667         | 8.809            |
| 56 deo                         | IV. FINANSIJSKI RASHODI, OSIM FINANSIJSKIH RASHODA PO OSNOVU SREDSTAVA TEHNIČKIH REZERVU                                | 270 |                  | 10.034        | 12.315           |
| 67,68                          | V. PRIHODI OD USKLADIVANJA VREDNOSTI IMOVINE I OSTALI PRIHODI   | 271 |                  | 230.857       | 100.624          |
| 57,58                          | VI. RASHODI PO OSNOVU OBEZVREĐENJA IMOVINE I OSTALI RASHODI   | 272 |                  | 169.287       | 149.048          |
|                                | VII. DOBITAK IZ REDOVNOG POSLOVANJA PRE OPOREZIVANJA (267+269+271-268-270-272)  | 273 |                  | 112.615       | 88.153           |
|                                | VIII. GUBITAK IZ REDOVNOG POSLOVANJA PRE OPOREZIVANJA (268+270+272-267-269-271)   | 274 |                  | 0             | 0                |
| 69 - 59                        | IX. NETO DOBITAK POSLOVANJA KOJE SE OBUSTAVLJA  | 275 |                  | 0             | 0                |
| 50 - 68                        | X. NETO GUBITAK POSLOVANJA KOJE SE OBUSTAVLJA   | 276 |                  | 317           | 0                |
|                                | V. DOBITAK PRE OPOREZIVANJA (273+275-274-276)   | 277 |                  | 112.299       | 88.153           |
|                                | G. GUBITAK PRE OPOREZIVANJA (274+276-273-275)   | 278 |                  | 0             | 0                |
|                                | D. POREZ NA DOBITAK   | 279 |                  | 0             | 0                |
| 721                            | 1. Poraz na dobitak   | 280 |                  | 21.417        | 10.622           |
| 342                            | 2. Dobitak po osnovu kreiranja odloženih poreskih sredstava i smanjenja odloženih poreskih obaveza                      | 281 |                  | 0             | 0                |
| 352                            | 3. Gubitak po osnovu smanjenja odloženih poreskih sredstava iz prethodnih godina i kreiranja odloženih poreskih obaveza | 282 |                  | 10.060        | 1.850            |
|                                | D. NETO DOBITAK (277-278-280+281-282)   | 283 |                  | 80.822        | 75.681           |
|                                | E. NETO GUBITAK (278-277+280-281+282)   | 284 |                  | 0             | 0                |
|                                | Ž. NETO DOBITAK KOJI PRIPADA MANJINSKIM ULAGAČIMA   | 285 |                  | 0             | 0                |

| Grupa računa | Pozicija  | AOP | Napomena broj | Iznos         |                  |
|--------------|---|-----|---------------|---------------|------------------|
|              |   |     |               | Tekuća godina | Prethodna godina |
| 1            | 2   | 3   | 4             | 5             | 6                |
|              | Z. NETO DOBITAK KOJI PRIPADA<br>VLASNICIMA MATIČNOG PRAVNOG LICA    | 286 |               | 0             | 0                |
|              | I. ZARADA PO AKCIJI   | 287 |               | 0             | 0                |
|              | 1. Osnovna zarada po akciji (u dinarima bez para)                   | 288 |               | 0             | 0                |
|              | 2. Umanjena (razvodnjena) zarada po akciji<br>(u dinarima bez para) | 289 |               | 0             | 0                |

### Bilans stanja za period 01.01.-31.12.2012. godine

| Grupa računa                                    | Pozicija   | AOP | Napomena broj | Iznos         |                  |
|---|--|-----|---------------|---------------|------------------|
|   |  |     |               | Tekuća godina | Prethodna godina |
| 1   | 2  | 3   | 4             | 5             |                  |
|   | <b>AKTIVNA STALNA IMOVINA - ULAGANJA</b><br>(002+003+004+005+009)                                  | 001 |               | 852.523       | 642.454          |
| 0   | I. NEUPLAĆENI UPISANI KAPITAL  | 002 |               | 0             | 0                |
| 01, os m. 012                                   | II. NEMATERIJALNA ULAGANJA (IMOVINA)   | 003 |               | 24.202        | 30.125           |
| 12  | III. GUDVIL (GOODWILL)   | 004 |               | 0             | 0                |
| 2   | IV. NEKRETNINE, POSTROJENJA, OPREMA<br>I BILOŠKA SREDSTVA (006+007+008)                            | 005 |               | 732.525       | 458.893          |
| 020, 022, 023<br>026, 027 deo,<br>028 deo i 029 | 1. Nekretnine, postrojenja i oprema koji<br>služe za obavljanje delatnosti                         | 006 |               | 312.049       | 294.778          |
| 021, 027 deo,<br>028 deo                        | 2. Biološka sredstva   | 007 |               | 0             | 0                |
| 024, 027 deo,<br>028 deo                        | 3. Investiciona nekretnina   | 008 |               | 420.476       | 164.117          |
| 3   | V. DUGOROČNI FINANSIJSKI PLASMANI (010+014)  | 009 |               | 95.796        | 153.436          |
|   | 1. Učešća u kapitalu (011+012+013)   | 010 |               | 15.938        | 19.187           |
| 030, 039 deo                                    | a) zavisnih pravnih lica   | 011 |               | 0             | 0                |
| 031, 039 deo                                    | b) ostalih povezanih (pdužanih) pravnih lica   | 012 |               | 0             | 0                |
| 032, 039 deo                                    | v) ostalih pravnih lica  | 013 |               | 15.938        | 19.187           |
|   | 2. Ostali dugoročni finansijski plasmani (015+016+017)   | 014 |               | 79.858        | 134.249          |
| 033 deo, 039 deo                                | a) u povezana pravna lica - matična i zavisna  | 015 |               | 0             | 0                |
| 033 deo, 039 deo                                | b) u ostala povezana pravna lica   | 016 |               | 0             | 0                |
| od 034 do 038,<br>osim 037 i<br>038 deo         | v) ostali dugoročni finansijski plasmani   | 017 |               | 79.858        | 134.249          |
|   | <b>B. OBRYNA IMOVINA - POTRAŽIVANJA</b><br>(019+020+021+034)                                       | 018 |               | 1.868.209     | 1.868.717        |
| 10, 13, 15                                      | I. ZALIGE  | 019 |               | 20.200        | 38.470           |
| 14  | II. STALNA SREDSTVA NAMENJENA PRODAJI I<br>SREDSTVA POSLOVANJA KOJE SE OBUSTAVLJA                  | 020 |               | 0             | 0                |
|   | III. KRATKOROČNA POTRAŽIVANJA, PLASMANI I<br>GOTOVINA (022+023+024+028+029+030+031+032+033)        | 021 |               | 1.848.009     | 1.829.707        |
| 20, 21 i 22, osim<br>223                        | 1. Potraživanja  | 022 |               | 173.301       | 145.106          |
| 223   | 2. Potraživanja za više plaćen porez na dobitak  | 023 |               | 0             | 1.985            |
|   | 3. Kratkoročni finansijski plasmani (025+026+027)  | 024 |               | 599.744       | 495.311          |
| 230, 239 deo                                    | a) u povezana pravna lica - matična i zavisna  | 025 |               | 0             | 0                |
| 231, 239 deo                                    | b) u ostala povezana pravna lica   | 026 |               | 0             | 0                |
| od 232 do 238,<br>osim 237, 239<br>deo          | v) ostali kratkoročni finansijski plasmani   | 027 |               | 599.744       | 495.311          |
| 24  | 4. Gotovinski ekvivalenti i gotovina   | 028 |               | 878.593       | 1.002.145        |
| 26  | 5. Porez na dodatu vrednost  | 029 |               | 0             | 0                |
| 27, osim 274,<br>275, 276 i 278                 | 6. Aktivna vremenska razgraničenja   | 030 |               | 2.402         | 5.801            |
| 274   | 7. Unapred plaćeni troškovi prima osiguranja   | 031 |               | 170.288       | 156.313          |
| 275   | 8. Prenosna premija osiguranja i reosiguranja koje<br>pada na teret osiguravača i reosiguravača    | 032 |               | 0             | 0                |
| 276   | 9. Rezervisane štete osiguranja i reosiguranja koje<br>padaju na teret osiguravača i reosiguravača | 033 |               | 23.681        | 23.065           |
| 278   | IV. ODLOŽENA PORESKA SREDSTVA  | 034 |               | 0             | 0                |

| Grupa računa                | Pozicija  | AOP | Napomena broj | Iznos         |                  |
|-----------------------------|---|-----|---------------|---------------|------------------|
|                             |   |     |               | Tekuća godina | Prethodna godina |
| 1                           | 2   | 3   |               | 4             | 5                |
|                             | V. POSLOVNA IMOVINA (001 + 018)   | 035 |               | 2 720.732     | 2 510.631        |
| 29                          | G. GUBITAK IZNAD VISINE KAPITALA  | 036 |               | 0             | 0                |
|                             | D. UKUPNA AKTIVA (035 + 036)  | 037 |               | 2 720.732     | 2 510.631        |
| 88                          | Đ. VANBILANSNA AKTIVA   | 038 |               | 0             | 0                |
|                             | PASIVA A. KAPITAL I REZERVE<br>(102+107+108+109+110-111+112-115-116)                                    | 101 |               | 762.010       | 661.240          |
|                             | I. OSNOVNI I OSTALI KAPITAL (103 + 104 + 105 + 106)   | 102 |               | 551.766       | 447.714          |
| 300                         | 1. Akcijski kapital   | 103 |               | 551.766       | 447.714          |
| 303 i 304                   | 2. Državni i društveni kapital  | 104 |               | 0             | 0                |
| 306 i 307                   | 3. Učez društva za uzajamno osiguranje  | 105 |               | 0             | 0                |
| 301 i 309                   | 4. Udele i ustali kapital   | 106 |               | 0             | 0                |
| 31                          | II. NEUPLAĆENI UPIŠANI KAPITAL  | 107 |               | 0             | 0                |
| 32                          | III. REZERVE  | 108 |               | 685           | 685              |
| 330 i 331                   | IV. REVALORIZACIONE REZERVE   | 109 |               | 99.789        | 90.657           |
| 332                         | V. NEREALIZOVANI DOBICI PO OSNOVU HOV<br>RASPOLOŽIVIH ZA PRODAJU  | 110 |               | 0             | 0                |
| 333                         | VI. NEREALIZOVANI GUBICI PO OSNOVU HOV<br>RASPOLOŽIVIH ZA PRODAJU                                       | 111 |               | 40.104        | 60.703           |
| 34                          | V. NERASPOREĐENA DOBIT (113+114)  | 112 |               | 149.874       | 182.907          |
| 340                         | 1. Neraspoređena dobit ranijih godina   | 113 |               | 69.052        | 107.305          |
| 341 i 342                   | 2. Neraspoređena dobit tekuće godine  | 114 |               | 80.822        | 75.602           |
| 35                          | VI. GUBITAK DO VISINE KAPITALA  | 115 |               | 0             | 0                |
| 037 i 237                   | VII. OTKUPLJENE SOPSTVENE AKCIJE  | 116 |               | 0             | 0                |
|                             | B. REZERVISANJA I OBAVEZE (118+124+128+137+147)   | 117 |               | 1.958.722     | 1.849.391        |
|                             | I. DUGOROČNA REZERVISANJA (119+120+121+122+123)   | 118 |               | 252.051       | 160.467          |
| 400                         | 1. Matematička rezerva životnih osiguranja  | 119 |               | 0             | 0                |
| 401                         | 2. Rezervisanja za učeske u dobiti  | 120 |               | 0             | 0                |
| 402                         | 3. Rezervisanja za izravnanje rizika  | 121 |               | 229.347       | 138.993          |
| 405                         | 4. Rezervisanja za bonuse i popuste   | 122 |               | 0             | 0                |
| 403, 404,<br>406 i 409      | 5. Druga dugoročna rezervisanja   | 123 |               | 22.704        | 21.474           |
|                             | II. DUGOROČNE OBAVEZE (125 + 126 + 127)   | 124 |               | 5.916         | 20.156           |
| 411                         | a) prema matičnim i zavisnim pravnim licima   | 125 |               | 0             | 0                |
| 412                         | b) prema ostalim povezanim pravnim licima   | 126 |               | 0             | 0                |
| 410 i od 413<br>do 419      | v) ostale dugoročne obaveze   | 127 |               | 5.916         | 20.156           |
|                             | III. KRATKOROČNE OBAVEZE (129+133+134+135+136)  | 128 |               | 102.423       | 62.807           |
|                             | 1. Kratkoročne finansijske obaveze (130 + 131 + 132)  | 129 |               | 14.684        | 15.810           |
| 420                         | a) prema matičnim i zavisnim pravnim licima   | 130 |               | 0             | 0                |
| 421                         | b) prema ostalim povezanim pravnim licima   | 131 |               | 0             | 0                |
| od 422 do 429<br>osim 427   | v) ostale kratkoročne finansijske obaveze   | 132 |               | 14.684        | 15.810           |
| 427                         | 2. Obaveze po osnovu stalnih sredstava namenjenih<br>prodaji i sredstava poslovanja koje se gubustavlja | 133 |               | 0             | 0                |
| 43                          | 3. Obaveze po osnovu šteta i ugovorenih iznosa  | 134 |               | 0             | 20               |
| 44, 45, 46, 47,<br>osim 474 | 4. Obaveze za premiju zarada i druge obaveze  | 135 |               | 77.982        | 48.977           |
| 474                         | 5. Obaveze za poraz iz rezultata  | 136 |               | 9.757         | 0                |
|                             | IV. PASIVNA VREMENSKA RAZGRANIČENJA (138+142+146)   | 137 |               | 1.569.840     | 1.589.272        |
|                             | 1. Promosna premije (139 + 140 + 141)   | 138 |               | 813.226       | 741.427          |
| 490                         | a) životnih osiguranja  | 139 |               | 0             | 0                |
| 491                         | b) neživotnih osiguranja  | 140 |               | 813.226       | 741.427          |
| 492                         | v) saosiguranja, reosiguranja i retrocesija   | 141 |               | 0             | 0                |
|                             | 2. Rezervisane štete (143 + 144 + 145)  | 142 |               | 714.838       | 811.876          |
| 493                         | a) životnih osiguranja  | 143 |               | 0             | 0                |
| 494                         | b) neživotnih osiguranja  | 144 |               | 714.838       | 811.876          |
| 495                         | v) udeli u štetama saosiguranja, reosiguranja i retrocesija   | 145 |               | 0             | 0                |
| od 496 do 499,<br>osim 497  | 3. Druga pasivna vremenska razgraničenja  | 146 |               | 41.776        | 35.969           |
| 497                         | V. ODLOŽENE PORESKE OBAVEZE   | 147 |               | 28.492        | 16.689           |
|                             | V. UKUPNA PASIVA (101 + 117)  | 148 |               | 2.720.732     | 2.510.631        |
| 89                          | G. VANBILANSNA PASIVA   | 149 |               | 0             | 0                |

Ostvareni prihodi premije od autoodgovornosti za 2012. godinu iznose 1.068.831.854,26 dinara, koja je raščlanjena prema propisanoj strukturi i to:

| Period             | Premija          | Preventiva    | Tehnička premija | Režijski dodatak |
|--------------------|------------------|---------------|------------------|------------------|
| 01.01.-31.12.2012. | 1.068.831.854,26 | 20.949.104,34 | 838.284.823,30   | 209.597.926,62   |

Troškovi sprovođenja osiguranja od autoodgovornosti iznose 208.854 (u hiljadama dinara), za grupu računa 53 – troškovi amortizacije i rezervisanja, 54 – troškovi materijala, energije, usluga i nematerijalni troškovi i 55 – troškovi zarada, naknada zarada i ostali lični rashodi. Od čega se na troškove uprave odnosi 46.182 (u hiljadama dinara), a na troškove pribave odnosi se 162.672 (u hiljadama dinara) od čega troškovi provizije od autoodgovornosti iznose 46.869 (u hiljadama dinara) što procenat u njenoj bruto premiji iznosi  $(46.869/1.068.832)*100=4,38\%$

Troškovi sprovođenja osiguranja evidentirani su i raspoređeni na osnovu Odluke Upravnog Odbora Društva o izmeni i dopuni Odluke o primeni računovodstvenih politika broj 01-765 od 12.06.2012.godine. Troškovi koji se ne mogu direktno rasporediti po mestu troška se raspoređuju prema broju zaposlenih po mestima troška u odnosu na ukupan broj zaposlenih. Određivanje zaposlenih po mestima troška vrši se na osnovu broja zaposlenih sa punim radnim vremenom i opisa poslova i radnih zadataka zaposlenog u ugovoru o radu.

Troškovi po mestima troška raspoređuju se po vrstama osiguranja i to:

- troškovi uprave raspoređuju se u jednakom iznosu po vrstama osiguranja (za sve vrste osiguranja po kojima je obračunata premija osiguranja manja od 5.000 EUR u dinarskoj protivvrednosti od početka godine do dana raspoređivanja troškova neće se vršiti raspored ovih troškova.
- troškovi pribave koji se ne mogu direktno rasporediti po vrstama osiguranja raspoređuju se srazmerno obračunatoj premiji po vrsti osiguranja u ukupnoj premiji osiguranja.
- troškovi izviđaja, procene i likvidacije šteta se raspoređuju po vrstama osiguranja, primenom koeficijenta na iznos likvidiranih šteta od početka godine do dana raspoređivanja troškova.
- troškovima deponovanja i ulaganja koji se ne mogu direktno rasporediti po vrstama osiguranja raspoređuju se po vrstama osiguranja učešćem obračunate premije po vrsti osiguranja u ukupnoj premiji osiguranja.

Finansijski rashodi, rashodi po osnovu obezvređenje imovine i drugi rashodi koji se ne mogu direktno rasporediti po vrstama osiguranja, raspoređuju se po vrstama osiguranja učešćem obračunate premije osiguranja po vrsti osiguranja u ukupnoj premiji osiguranja.

Troškovi sprovođenja osiguranja od autoodgovornosti potpuno su pokriveni iz režijskog dodatka.

|   |                  |
|---|------------------|
| 1. Bruto premija osiguranja od autoodgovornosti | 1.068.831.854,26 |
| 2. Troškovi sprovođenja AO                      | 208.853.984,95   |
| 3. $(2/1)*100$                                  | 19,54%           |



## Zaključak

Društvo je u 2012. godini ostvarilo neto dobit u iznosu od 80.921.828,92 dinara.

Društvo je tokom cele godine bilo likvidno i sve obaveze izmirivane su u roku.

Postignuta je visoka ažurnost u rešavanju podnetih odštetnih zahteva.

Broj zaključenih ugovora osiguranja auto kasko, je nešto smanjen u odnosu na prethodnu godinu, odnosno za 7,8%, a broj zaključenih ugovora osiguranja od autoodgovornosti zbog upotrebe motornih vozila je povećan u odnosu na prethodnu godinu za 14,04%.

U skladu sa izmenama MRS 39 i MSFI 7, počev od 1.7.2008. godine omogućeno je da se finansijska sredstva koja su bila klasifikovana u kategoriju sredstva koja se procenjuju po fer vrednosti i za koja su odstupanja po fer vrednosti na dan procene iskazuju kao prihodi i rashodi u bilansu uspeha, reklasifikovati (prevesti) u neku drugu kategoriju finansijskih sredstava – HOV kojima se trguje prevode se u HOV raspoložive za prodaju. Ovim prevodenjem omogućeno je da se odstupanje od fer vrednosti iskazuju kroz bilans stanja tj. preko revalorizacionih rezervi, a ne kroz bilans uspeha, što u poslovnim knjigama Društva na dan 31.12.2012. godine iznosi 40.104.259,00 Dinara.

Svojim dopisom od 4.3.2009. godine NBS je svim Društvima za osiguranje skrenula pažnju na neophodnost dodatnog opreza kod ostvarene neraspoređene dobiti iz tekuće i prethodnih godina ukoliko su u poslovnim knjigama Društva iskazani nerealizovani gubici na kontu 333.


Ovo znači da Društva za osiguranje mogu raspolagati samo delom dobitka koji prevazilazi visinu iskazanih nerealizovanih gubitaka (40.104.259,00 Dinara). Deo dobitka koji je jednak vrednosti iskazanoj na kontu 333 - nerealizovani gubici ne treba raspoređivati, već zadržati u obliku neraspoređene dobiti do momenta realizacije nerealizovanih gubitaka.

Finansijski direktor

  
Branislava Beloševac



Generalni direktor

  
Vučeta Mandić

U Beogradu, februara 2013. godine



**PREDUZEĆE ZA REVIZIJU RAČUNOVODSTVENIH IZVEŠTAJA**  
**"VINČIĆ"® d.o.o.**  
11 070 NOVI BEOGRAD, Ul. Narodnih heroja, br. 23 /I

---

**ODELENJE ZA REVIZIJU I PROCENU**  
11 000 BEOGRAD, Ul. Simina, br. 22/II

## **I Z V E Š T A J**

**NEZAVISNOG OVLAŠĆENOG REVIZORA SKUPŠTINI AKCIONARSKOG  
DRUŠTVA ZA OSIGURANJE "AMS OSIGURANJE", BEOGRAD O OBAVLJENOJ  
EKSTERNOJ REVIZIJI REDOVNIH FINANSIJSKIH IZVEŠTAJA  
PO GODIŠNJEM RAČUNU SA STANJEM NA  
DAN 31. DECEMBRA 2012. GODINE**

**Dok. broj: 01- 45/I-2013**

**U Beogradu, 14. 03. 2013. godine**

## SADRŽAJ

|  | <u>strana</u>  |
|--|----------------|
| <b>I MIŠLJENJE I IZVEŠTAJ OVLAŠĆENOG REVIZORA</b>  | <b>1 - 2</b>   |
| <b>II ANALIZE UZ IZVEŠTAJ O OBAVLJENOJ REVIZIJI</b>  | <b>3 - 145</b> |
| 1. OPŠTI PODACI O DRUŠTVU  | 3 - 10         |
| 2. ANALIZA SISTEMA INTERNE KONTROLE  | 10 - 11        |
| 3. ANALIZA VOĐENJA POSLOVNIH KNJIGA  | 11 - 14        |
| 4. PREGLED OSNOVNIH RAČUNOVODSTVENIH POLITIKA  | 14 - 20        |
| 5. ANALIZA BILANSA STANJA  | 21 - 77        |
| - Bilans stanja na dan 31.12.2012. godine  | 21 - 22        |
| 6. ANALIZA BILANSA USPEHA  | 78 - 125       |
| - Bilans uspeha - u periodu od 01.01. do 31.12.2012. godine  | 78 - 81        |
| - Bilans uspeha - osiguranje nezgode i dobrovoljno zdravstveno osiguranje u periodu od 01.01. do 31.12.2012. god.                | 82 - 85        |
| - Bilans uspeha - osiguranje motornih vozila i osiguranje od odgovornosti u saobraćaju u periodu od 01.01. do 31.12.2012. godine | 86 - 89        |
| - Bilans uspeha - osiguranje imovine u period od 01.01. do 31.12.2012.g.   | 90 - 93        |
| 7. IZVEŠTAJ O TOKOVIMA GOTOVINE  | 125 - 126      |
| Izveštaj o tokovima gotovine u periodu od 01.01. do 31.12.2012. godine   | 125 - 126      |
| 8. IZVEŠTAJ O PROMENAMA NA KAPITALU  | 127 - 128      |
| - Izveštaj o promenama na kapitalu u periodu od 01.01. do 31.12.2012. g.   | 127 - 128      |
| 9. NAPOMENE UZ FINANSIJSKE IZVEŠTAJE   | 129            |
| 10. POKAZATELJI POSLOVANJA DRUŠTVA   | 129 - 134      |
| 11. ORGANIZACIONA, KADROVSKA I TEHNIČKA OSPOSOBLJENOST DRUŠTVA   | 135 - 140      |
| 12. ANALIZA FUNKCIONISANJE INTERNE REVIZIJE  | 140 - 143      |
| 13. NALAZI EKSTERNIH KONTROLNIH ORGANA   | 144            |
| <b>III PRILOZI UZ IZVEŠTAJ O OBAVLJENOJ REVIZIJI</b>   | <b>145</b>     |
| 1. Pismo o prezentaciji finansijskih izveštaja društva za 2012. g.   |                |
| 2. Mišljenje ovlašćenog aktuara o finansijskim izveštajima i godišnjem izveštaju o poslovanju Društva u 2012. godini             |                |
| 3. Mišljenje ovlašćenog aktuara o sprovođenju politike saosiguranja i reosiguranja Društva u 2012. godini                        |                |
| 4. Godišnji izveštaj o poslovanju  |                |
| 5. Napomene uz finansijske izveštaje   |                |
| 6. Finansijski izveštaji   |                |
| - Bilans stanja na dan 31.12.2012. godine  |                |
| - Bilans uspeha - u periodu od 01.01. do 31.12.2012. godine  |                |
| - Bilans uspeha - osiguranje nezgode i dobrovoljno zdravstveno osiguranje u periodu od 01.01. do 31.12.2012. god.                |                |
| - Bilans uspeha - osiguranje motornih vozila i osiguranja od odgovornosti u saobraćaju u periodu od 01.01. do 31.12.2012. godine |                |
| - Bilans uspeha - osiguranje imovine u period od 01.01. do 31.12.2012.g.   |                |
| - Izveštaj o tokovima gotovine u periodu od 01.01. do 31.12.2012.g.  |                |
| - Izveštaj o promenama na kapitalu u periodu od 01.01. do 31.12.2012.g.  |                |



**PREDUZEĆE ZA REVIZIJU RAČUNOVODSTVENIH IZVEŠTAJA**  
**"VINČIĆ"<sup>®</sup> d.o.o.**  
**11 070 NOVI BEOGRAD, Ul. Narodnih heroja, br. 23 /I**

**ODELENJE ZA REVIZIJU I PROCENU**  
**11 000 BEOGRAD, Ul. Simina, br. 22/II**

Broj: 01- 45/1- 2013  
Beograd, 14. 03. 2013. godine

**IZVEŠTAJ NEZAVISNOG OVLAŠĆENOG REVIZORA SKUPŠTINI AKCIONARSKOG  
DRUŠTVA ZA OSIGURANJE "AMS OSIGURANJE", BEOGRAD O OBAVLJENOJ  
EKSTERNOJ REVIZIJI REDOVNIH FINANSIJSKIH IZVEŠTAJA PO GODIŠNJEM  
RAČUNU SA STANJEM NA DAN 31. DECEMBRA 2012. GODINE**

**I MIŠLJENJE I IZVEŠTAJ NEZAVISNOG OVLAŠĆENOG REVIZORA**

Obavili smo reviziju redovnih finansijskih izveštaja po godišnjem računom Akcionarskog društva za osiguranje "AMS Osiguranje" a.d.o., Beograd, ul. Ruzveltova, br. 16, sa stanjem na dan 31.12.2012. godine.

Prilikom revizije redovnih finansijskih izveštaja akcionarskog društva za osiguranje "AMS Osiguranje" a.d.o., Beograd, uključeni su izveštaji koji čine deo procesa finansijskog izveštavanja, a to su Bilans stanja, Bilans uspeha, Izveštaj o tokovima gotovine, Izveštaj o poslovanju, Izveštaj o promenama na kapitalu i svi drugi izveštaji - objašnjavajući dokazni materijali, koji su uključeni u godišnji račun.

**Odgovornost rukovodstva**

Rukovodstvo je odgovorno za sastavljanje i objektivnu prezentaciju ovih redovnih finansijskih izveštaja u skladu sa računovodstvenim propisima Republike Srbije, Međunarodnim standardima finansijskog izveštavanja i računovodstvenim politikama obelodanjenim u napomenama 3. i 4. u Izveštaju o izvršenoj eksternoj reviziji. Ova odgovornost obuhvata: osmišljavanje, primenu i održavanje internih kontrola koje su relevantne za sastavljanje i objektivnu prezentaciju finansijskih izveštaja koji ne sadrže pogrešne informacije od materijalnog značaja, nastale usled kriminalne radnje ili greške; odabir i primenu odgovarajućih računovodstvenih politika; kao i korišćenje najboljih mogućih računovodstvenih procena.

**Odgovornost revizora**

Naša je odgovornost da izrazimo mišljenje o priloženim redovnim finansijskim izveštajima na osnovu obavljene eksterne revizije. Eksternu reviziju smo obavili u skladu sa važećim zakonskim propisima i Međunarodnim standardima revizije, a posebno, kao "lex specialis", u skladu sa Odlukom o sadržini izveštaja o obavljenoj reviziji finansijskih izveštaja društva za osiguranje ("Sl. glasnik RS", br. 21/05., 24/05. i 54/05.). Ovi standardi nalažu usaglašenost sa etičkim principima i da smo reviziju planirali i obavili na način koji omogućava da se, u razumnoj meri, uverimo da finansijski izveštaji ne sadrže pogrešne informacije od materijalnog značaja.

Eksterna revizija uključuje sprovođenje postupaka u cilju pribavljanja revizijskih dokaza o iznosima i informacijama obelodanjenim u finansijskim izveštajima. Odabrani postupci su zasnovani na prosuđivanju revizora, uključujući procenu rizika materijalno značajnih grešaka sadržanih u finansijskim izveštajima, nastalim usled kriminalne radnje ili greške. Prilikom procene ovih rizika, ovlašćeni revizor je razmatrao interne kontrole koje su relevantne za sastavljanje i objektivnu prezentaciju finansijskih izveštaja, u cilju osmišljavanja najboljih mogućih revizijskih procedura, ali ne u cilju izražavanja mišljenja o efikasnosti sistema internih kontrola pravnog lica. Eksterna revizija takođe, uključuje ocenu primenjenih računovodstvenih politika i vrednovanje značajnih procena koje je izvršilo rukovodstvo, kao i ocenu opšte prezentacije finansijskih izveštaja.

Smatramo da su pribavljeni revizijski dokazi dovoljni i odgovarajući i da obezbeđuju solidnu osnovu za izražavanje našeg mišljenja.

### **Mišljenje nezavisnog ovlašćenog revizora**

Po našem mišljenju, finansijski izveštaji istinito i objektivno, po svim materijalno značajnim aspektima, prikazuju finansijski položaj Društva na dan 31. decembra 2012. godine, kao i rezultate njegovog poslovanja, promene na kapitalu i tokove gotovine Akcionarskog društva za osiguranje "AMS Osiguranje" a.d.o, Beograd za godinu koja se završava na taj dan, u skladu sa računovodstvenim propisima Republike Srbije i Međunarodnim standardima finansijskog izveštavanja, te na osnovu člana 38. stav 6. Zakona o računovodstvu i reviziji ("Sl. glasnik RS", br. 46/2006 i 111/09), nezavisni ovlašćeni revizor izražava pozitivno mišljenje.



**OVLAŠĆENI REVIZOR**

mr Svetozar Vinčić, dipl. oec.

## II ANALIZE UZ IZVEŠTAJ O OBAVLJENOJ REVIZIJI

### 1. OPŠTI PODACI O DRUŠTVU

#### a) Identifikacioni podaci

- Akcionarsko društvo za osiguranje "AMS Osiguranje", Beograd, ul. Ruzveltova 16.
- Matični broj - 17176471.
- Poreski identifikacioni broj (PIB) - 100000563.
- Šifra delatnosti - 6512.

#### b) Podaci o osnivanju

Akcionarsko društvo za osiguranje "AMS Osiguranje", Beograd, ul. Ruzveltova 16, osnovano je 1998. godine. Društvo je osnovano u skladu sa tada važećim Zakonom o osiguranju imovine i lica ("Sl. list SRJ", br.30/96) i upisano u sudski registar kod Privrednog suda u Beogradu 30. januara 1998. godine Rešenjem broj 1-Fi-884/98, u registarskom ulošku 4-60-00.

Upis je obavljen na osnovu Rešenja o izdavanju dozvole za rad Saveznog ministarstva za finansije br.4/1-12-177/97-001 od 15. januara 1998. godine.

U skladu sa Zakonom o registraciji privrednih subjekata ("Sl.glasnik RS" 55/04), Društvo je 27. juna 2005. godine izvršilo prevođenje u Registar privrednih subjekata pod brojem BD 44942/2005.

Rešenjem Guvernera Narodne banke Srbije br.G 2560 od 24. marta 2006. godine, utvrđeno je da je Društvo uskladilo organizaciju, Statut i druga opšta akta poslovne politike sa odredbama Zakona o osiguranju ("Sl. glasnik RS", br. 55/2004 i 61/05), čime su se stekli uslovi za izdavanje dozvole za obavljanje poslova osiguranja u skladu sa tim Zakonom.

Prema navedenom Rešenju Društvo je izdata dozvola za obavljanje poslova neživotnih osiguranja i to: osiguranje motornih vozila-kasko, šinskih vozila-kasko i obaveznih osiguranja od odgovornosti u saobraćaju, kao i poslove osiguranja vozača i putnika od posledica nesrećnog slučaja, pod uslovima da se to osiguranje odnosi na vozača i lica koja se nalaze u osiguranom vozilu.

Rešenjem Guvernera Narodne banke Srbije br.G 10802 od 18. septembra 2007. godine, Društvo je izdata dozvola za obavljanje poslova svih neživotnih osiguranja, a u skladu sa zahtevom za promenu dozvole za obavljanje poslova osiguranja.

Skupština Društva je na svojoj sednici od 30.decembra 2008. godine donela Odluku o prestanku obavljanja neživotnih osiguranja-ostala osiguranja imovine, ostala osiguranja od odgovornosti i druge vrste neživotnih osiguranja iz člana 10. Zakona o osiguranju, a u cilju smanjenja minimalnog iznosa osnovnog kapitala i ispunjenja uslova propisanih Zakonom.

Na podneti Zahtev za promenu dozvole za obavljanje poslova osiguranja broj 647 od 14. 01. 2009. godine, Narodna banka Srbije dana 26. 05. 2009. godine, donela je Rešenje broj G 5005, kojim će Društvo ubuduće obavljati poslove osiguranja od nezgode i dobrovoljnog zdravstvenog osiguranja i osiguranja motornih vozila-kasko, šinskih vozila-kasko i obaveznog osiguranja od odgovornosti u saobraćaju, utvrđene članom 10, tačka 1) do 6) i 10) do 12) Zakona.

Akcionarsko društvo za osiguranje "AMS OSIGURANJE" Beograd (Društvo) je u 2012. godini izvršilo usaglašavanje sa Zakonom o privrednim društvima ("Službeni glasnik RS" br. 36/2011 i 99/2011).

Društvo posluje kao javno akcionarsko društvo i opredelilo se za dvodomni način upravljanja, pri čemu su izabrani sledeći organi upravljanja:

- 1) Skupština akcionara
- 2) Nadzorni odbor
- 3) Izvršni odbor (Odbor direktora)

Izvršni odbor i Nadzorni odbor čine upravu Društva.

Članovi Izvršnog odbora Društva (Odbora direktora) su:

- Vučeta Mandić JMBG 1712943794417 Predsednik odbora /generalni direktor
- Miloš Adamović JMBG 2003983710146 član
- Mirko Butulija JMBG 1909976710446 član

Članovi Nadzornog odbora Društva su:

- Gordana Popović JMBG 3006950715119 Predsednik odbora
- Dragan Ignjatović JMBG 0210958710377 član
- Nikolina Vučetić-Zečević JMBG 1909976710446 član
- Bojana Milivojević JMBG 0304959715016 član
- Saša Lakić JMBG 1710973810082 član
- Čedomir Janjić JMBG 0403972850052 član
- Violeta Maksimović JMBG 0302969737511 član

Društvo može imati sekretara društva, čije imenovanje, mandat i delokrug poslova se određuje u skladu sa Zakonom.

Usaglašavanju Društva sa Zakonom o privrednim društvima prethodilo je donošenje neophodnih odluka, i izmene akata Društva.

Usaglašavanje Društva je sprovedeno kroz donošenje sledećih osnovnih akata:

| Dokument   | Del. broj | Datum       |
|--|-----------|-------------|
| Odluka o usklađivanju osnivačkog akta sa odredbama Zakona o privrednim društvima | 01-839    | 28.06.2012. |
| Statut a.d. "AMS OSIGURANJE" a.d.o., Beograd                                     | 01-840    | 28.06.2012. |

Uvidom u Izvod o registraciji privrednog subjekta od 09.10.2012. godine Agencije za privredne registre utvrdili smo da je izvršen upis zastupnika Društva, članova Izvršnog odbora, odnosno Odbora direktora kao i članova Nadzornog odbora Društva.

Na sednici Skupštine akcionara od 28.06.2012. godine doneta je Odluka o povećanju osnovnog kapitala iz nerasporedene dobiti u iznosu od 104.052 hilj. dinara, što je takode registrovano kod Agencije za privredne registre (napred pomenuti Izvod).

Za preuzete obaveze u pravnom prometu prema trećim licima Društvo odgovara celokupnom svojom imovinom.

Osnovni kapital Društva na dan bilansiranja 31.12.2012. godine je bio sledeći:

| Akcije društva            | Broj akcija u komadima | Iznos (u hilj. din.) |
|---------------------------|------------------------|----------------------|
| 1. Obične akcije          | 314.550                | 418.666              |
| 2. Preferencijalne akcije | 100.000                | 133.100              |
| <b>Ukupno:</b>            | <b>414.550</b>         | <b>551.766</b>       |

Knjigovodstvena vrednost akcije je 1.331 dinar, a knjigovodstveno stanje osnovnog kapitala od 551.766 hilj. dinara je usaglašeno sa iznosom osnovnog kapitala koji je registrovan kod Agencije za privredne registre.

Na dan 31.12.2012. godine Društvo je zapošljavalo 355 radnika (2011. godine 276), od toga 289 sa punim radnim vremenom, 3 sa 75 %, 37 sa pola radnog vremena, 9 sa 25 % i 17 radnika sa 12,5 % radnog vremena kod Društva.

e) Podaci o delatnosti iz dozvole za rad i rešenja o upisu u odgovarajući registar

Po Rešenju NBS-e br.G.5005 od 26.05.2009. godine Društvo obavlja poslove osiguranja od nezgode i dobrovoljnog zdravstvenog osiguranja i osiguranja motornih vozila-kasko, šinskih vozila-kasko i obaveznog osiguranja od odgovornosti u saobraćaju, utvrđene članom 10.tačka 1) do 6) i 10) do 12) Zakona.

Društvo ima dozvolu za obavljanje sledećih vrsta neživotnih osiguranja:

- 1) osiguranje od posledica nezgode, uključujući osiguranje od povreda na radu i profesionalnih oboljenja, koje pokriva:
  - (1) isplatu ugovorenih osiguranih suma, dela osiguranih suma, odnosno naknadu ugovorenih troškova,
  - (2) isplatu zbog posledica povrede ili oštećenja zdravlja ili zbog smrti putnika;
- 2) dobrovoljno zdravstveno osiguranje, koje pokriva:
  - (1) jednokratnu novčanu naknadu zbog nesposobnosti za rad,
  - (2) naknadu ugovorenih troškova lečenja,
  - (3) kombinaciju isplata u skladu sa odredbama podtačaka (1) i (2) ove tačke;
- 3) osiguranje motornih vozila, koje pokriva štete na motornim vozilima na sopstveni pogon, osim šinskih vozila i na vozilima bez sopstvenog pogona, odnosno gubitak tih vozila;
- 4) osiguranje šinskih vozila, koje pokriva štete na šinskim vozilima, odnosno gubitak tih vozila;
- 5) osiguranje vazduhoplova, koje pokriva štete na vazduhoplovima, odnosno gubitak vazduhoplova;
- 6) osiguranje plovnih objekata, koje pokriva štete na plovnim objektima, odnosno gubitak plovnih objekata (morskih, rečnih i jezerskih),
- 7) osiguranje od odgovornosti zbog upotrebe motornih vozila, koje pokriva sve vrste odgovornosti zbog upotrebe motornih vozila na sopstveni pogon na kopnu, uključujući odgovornost prilikom transporta;
- 8) osiguranje od odgovornosti zbog upotrebe vazduhoplova, koje pokriva sve vrste odgovornosti zbog upotrebe vazduhoplova, uključujući odgovornost prilikom transporta;
- 9) osiguranje od odgovornosti zbog upotrebe plovnih objekata, koje pokriva sve vrste odgovornosti zbog upotrebe plovnih objekata, uključujući odgovornost prilikom transporta;
- 10) dobrovoljno putno i zdravstveno osiguranje za vreme puta i boravka u inostranstvu (DPZO).

Društvo je saradivalo sa osiguravajućim društvima u zemlji i inostranstvu u cilju unapređenja delatnosti osiguranja, posredstvom Udruženja osiguravača Srbije, odnosno u skladu sa bilateralnim ugovorima Društva sa drugim osiguravajućim društvima.



**d) Dinarški i devizni računi Društva u periodu za koji se obavlja revizija**

Društvo ima više dinarskih računa preko kojih se poslovalo u posmatranom periodu, i to kod sledećih banaka:

| Naziv banke                            | Broj računa          |
|--|----------------------|
| 1. Privredna banka, a.d. Beograd       | 255-0000020101000-29 |
| 2. Univerzal banka, a.d. Beograd       | 290-0000000000641-63 |
| 3. Vojvođanska banka, a.d. Novi Sad    | 355-000001000002-41  |
| 4. Fildomestic banka, a.d. Beograd     | 240-000000002115-25  |
| 5. Vojvođanska banka, a.d. Beograd     | 355-000001000003-38  |
| 6. Marfin banka, a.d. Beograd          | 145-000000002788-50  |
| 7. Societe Generale Bank, a.d. Beograd | 275-0000220013637-93 |
| 8. Meridian banka                      | 330-0000004002038-53 |
| 9. Poštanska štedionica, Beograd       | 200-2238930101000-54 |
| 10. Poštanska štedionica, Beograd      | 200-2238930102862-94 |
| 11. UniCredit banka, a.d. Beograd      | 170-7692-24          |
| 12. NLB banka                          | 310-13600-56         |
| 13. AIK banka, a.d. Beograd            | 105-4770-75          |
| 14. Hypo Alpe Adria Bank, a.d. Beograd | 165-7436-47          |
| 15. Čačanska banka, a.d. Čačak         | 155-10114-29         |
| 16. Komercijalna banka, a.d. Beograd   | 205-113757-63        |
| 17. Komercijalna banka, a.d. Beograd   | 205-115982-81        |
| 18. Alpha banka, a.d. Beograd          | 180-1041240000008-18 |
| 19. Metals banka, a.d. Novi Sad        | 335-13756-15         |
| 20. Moskovska banka, a.d. Beograd      | 375-227-02           |
| 21. Volksbank, a.d., Novi Beograd      | 285-0014103490001-38 |
| 22. Banca Intesa, a.d. Beograd         | 160-314600-86        |
| 23. Procredit banka, a.d. Beograd      | 220-101834-43        |
| 24. Eurobank, a.d. Beograd             | 250-1040000015000-49 |
| 25. Piraeus banka, a.d. Beograd        | 125-1771616-75       |
| 26. Srpska banka, a.d.                 | 295-1241836-85       |
| 27. Raiffeisen banka, a.d.             | 265-1630310005082-98 |

Pored dinarskih računa Društvo je u 2012. godini poslovalo preko sledećih deviznih računa:

| Naziv banke                          | Broj računa            |
|--------------------------------------|------------------------|
| 1. Privredna banka a.d. Beograd      | 00-751-01000162.8      |
| 2. Privredna banka a.d. Beograd      | 00-7001-00012067.2     |
| 3. UniCredit banka, a.d. Beograd     | 170-03900457900153     |
| 4. Piraeus banka, a.d. Beograd       | RS3512512000000263177  |
| 5. Univerzal banka, a.d. Beograd     | 01-713-0000003.6       |
| 6. Procredit banka, a.d. Beograd     | 12-298-0000001.8       |
| 7. Alpha banka, a.d. Beograd         | 180-1001240000003443   |
| 8. Societe Generale Bank, a.d. N.Bgd | 275-000022001          |
| 9. Banca Intesa, a.d. N.Bgd          | 978-00-5160000000008.3 |
| 10. Eurobank EFG                     | 250-1140000014120-55   |

**e) Podaci o zastupnicima i broju zaključenih ugovora o zastupanju – posredovanju**

U periodu od 01.01. do 31.12.2012. godine Društvo je aktivno saradivalo sa zastupnicima i posrednicima, koji su dobili licencu ili rešenje NBS za obavljanje poslova zastupanja i posredovanja, te sa tehničkim pregledima na kojima rade ovlašćena (licencirana) lica. Sa svakim od ovih zastupnika i posrednika zaključeni su ugovori o zastupanju, kojim su regulisana sva prava i obaveze ugovornih strana.

f) Podaci o zastupnicima i broju zaključenih ugovora o zastupanju – posredovanju

U periodu od 01.01. do 31.12.2012. godine Društvo je aktivno saradivalo sa sledećim zastupnicima i posrednicima, koji su dobili licencu ili rešenje NBS za obavljanje poslova zastupanja i posredovanja, te sa tehničkim pregledima na kojima rade ovlašćena (licencirana) lica. Sa svakim od ovih zastupnika i posrednika zaključeni su ugovori o zastupanju, kojim su regulisana sva prava i obaveze ugovornih strana.

Podaci o zastupnicima i broju zaključenih ugovora

| Red. broj | Naziv preduzeća                     | Adresa                      | Mesto sedišta       | PIB       |
|-----------|-------------------------------------|-----------------------------|---------------------|-----------|
| 1         | AMK JEDINSTVO D.O.O                 | ČARA DOŠANA 49              | ZEMUN               | 100201150 |
| 2         | AMK NOVI SAD D.O.O                  | BULEVAR OSLOBODENJA 131     | NOVI SAD            | 101631281 |
| 3         | AM VRAČAR D.O.O                     | MAKIŃIJEVA 74               | BEOGRAD             | 100119598 |
| 4         | AUTO-MOTO-SAT D.O.O PIROT           | KOZARAČKA 831               | PIROT               | 104440098 |
| 5         | AL TO-MOTO-CENTAR SAT D.O.O         | JESIŃKA 6                   | SEŃTA               | 105465075 |
| 6         | AMD POHIDA D.O.O POŽAREVAC          | BOŽE DIMITRJEVIĆA 52        | POŽAREVAC           | 101522058 |
| 7         | AMKK AKADEMIA BEOGRAD               | RUŽVELTOVA 16               | BEOGRAD             | 100029604 |
| 8         | AUTO-MOTO KLUB HAČKA                | JNA 27                      | HAČKA PALANKA       | 103317589 |
| 9         | AUTO-MOTO KLUB ZASTAVA              | ZMAJ JOVIĆA 3               | STARA PAZOVA        | 105417328 |
| 10        | AMK BUDUĆNOST-TURING D.O.O          | IVANA MILUTINOVIĆA 12       | VRBAS               | 105395575 |
| 11        | AMK NOVI BEOGRAD D.O.O              | GROJE DELČEVA 40/1          | NOVI BEOGRAD        | 100147675 |
| 12        | AUTO-MOTO KLUB RAKOVICA D.O.O       | BOŽIDARA STOJANOVIĆA 1      | RAKOVICA            | 104844742 |
| 13        | AUTO-MOTO KLUB D.O.O RUMA           | VLADIMIRA NAZORA 15         | RUMA                | 101341081 |
| 14        | AUTO-MOTO KLUB VRNJAČKA BANJA       | MILOŠA OBLIĆA 2/A           | VRNJAČKA BANJA      | 101275710 |
| 15        | IMOGELJADFI D.O.O JAC KRALJEVO      | PROLETERSKA 45              | KRALJEVO            | 100064504 |
| 16        | ZEMLJOPRADNIČKA ZADRUGA 13 MAJ      | BEOGRADSKA 1A               | DELA CRKVA          | 105237236 |
| 17        | AC 7 MAJ                            | MARŠALA TIJA BB             | SUŠICA              | 100943134 |
| 18        | ACM MOTORS D.O.O                    | GOČKA 59B                   | BEOGRAD             | 100979566 |
| 19        | AC OGSJANOVIĆ D.O.O                 | KARABORDEVA 88              | KOSTOLAC            | 102883017 |
| 20        | AC RASADNIK D.O.O                   | BRANKA RADIČEVIĆA 35*       | STARA PAZOVA        | 104878487 |
| 21        | AC VET D.O.O                        | DRAGOSLAVA SREJUVICA 54     | KRAČIJEVAC          | 103406374 |
| 22        | ALEX-SDV KOMERC D.O.O               | NASELJE JEDEK B/B           | NEGOTIN             | 100566678 |
| 23        | AMD DRAGI POPOVIĆ - RANILUG         | RANILUG                     | KOSOVSKA KAMENICA   | 101920448 |
| 24        | AMD IVANOVIĆ D.O.O                  | JABLANIĆA BB                | MILUŠEVA            | 100711968 |
| 25        | AMK MAGNET-CENTAR ZA VOZILA D.O.O   | VELJKA PETROVIĆA 16         | SOMBOR              | 105584301 |
| 26        | AMK SRBOBRANAC D.O.O                | BLRJE JAKŠIĆA 2             | SRBOBRAN            | 100414070 |
| 27        | AMS AMK 987 d.o.o                   | GAZINESTANSKA 32/D          | KRIŠEVAC            | 105899795 |
| 28        | AMS AUTO-CENTAR JASENICA D.O.O      | GLAVANŠEVA 47               | ŠMIFRJEVSKA PALANKA | 100204787 |
| 29        | AMS-AUTO-MOTO D.O.O                 | KNEGINJE MILICE 79          | TRSTENIK            | 103947528 |
| 30        | AMS INVEST-TURISTI D.O.O            | BULEVAR REVOLUCIJE 128      | GROČKA              | 104273243 |
| 31        | AMSS AP D.O.O                       | VOJVODSKA 60                | APATIN              | 100548600 |
| 32        | AMSS BB D.O.O                       | 12 JUNA 37                  | BAJINA BAŠTA        | 100847796 |
| 33        | AMSS KO D.O.O KOVIN                 | IVE LOLE ŽIBARA 10          | KOVIN               | 100548635 |
| 34        | AMSS SD D.O.O ŠMIFRJEVO             | GORANSKA 51                 | ŠMIFRJEVO           | 100847049 |
| 35        | AMSS VA D.O.O                       | VOJVODI MIŠIĆA 39/A         | VALJEVO             | 100148422 |
| 36        | A.T.C. MAX D.O.O                    | NK PETRA I KARABORDEVIĆA 45 | NOVA PAZOVA         | 103872848 |
| 37        | AUTO BELI D.O.O                     | JNA 9                       | SIB                 | 100929458 |
| 38        | AUTO-CENTAR BULEVAR D.O.O           | JANKA KAČIĆA 27             | MILADENOVAČ         | 102680983 |
| 39        | AUTO-CENTAR ČVETKOVIĆ D.O.O         | STAJKOVIĆ                   | VLAŠCIJEVIĆ         | 107050690 |
| 40        | AUTO-CENTAR DSI PLUS D.O.O          | JABUČKI PUT 127             | PANČEVO             | 107171384 |
| 41        | AUTO-CENTAR KLIFUT D.O.O            | DEVET ILKOVIĆA 82           | BESKA               | 107319749 |
| 42        | AUTO-CENTAR OGSJANOVIĆ D.O.O        | NEGOŠEVA 101                | LEŠKOVAC            | 107030871 |
| 43        | AUTO-CENTAR PIVAŠEVIĆ PANČEVO D.O.O | JABUČKI PUT 88              | PANČEVO             | 100819937 |
| 44        | AUTO-CENTAR RADONJIS                | GUČA                        | LUČANI              | 104520284 |
| 45        | AUTO-CENTAR RAMPA                   | NIKOLE PAŠIĆA BB            | KOZICA              | 100383257 |
| 46        | AUTO-CENTAR VESTI D.O.O             | VOJVODANSKA 146             | BEOGRAD             | 107363614 |
| 47        | AUTO-CENTAR VSV TATIĆ D.O.O         | KARABORDEVA 91              | NOVI KNEŽEVAC       | 101461634 |
| 48        | AUTO-CENTAR ZLOKOLICA D.O.O         | LAZE KOSTIĆA 1B             | ZABALJ              | 102853260 |
| 49        | AUTO KLUB POBEDA D.O.O              | MALIK GLIČA 49              | SIBDENJA            | 100745725 |
| 50        | AUTOKOMERC-CENTAR ALBODORAC D.O.O   | LILICA PRVA 84-C            | SIBRIĆIN            | 102795284 |
| 51        | AUTOKUĆA 607 D.O.O                  | JASIČKI PUT 88              | KRIŠEVAC            | 100988817 |
| 52        | AUTO KUĆA - KOLE D.O.O              | ČARA DOŠANA 209             | ZEMUN               | 100126329 |
| 53        | AUTONIKŠA D.O.O                     | HAJDUK VEJLIKOVA 27A        | PLANDIŠTE           | 101563653 |
| 54        | AUTONIE OŠEVIĆ D.O.O                | 11 OKTOBRA BB               | ČUKRIĆA             | 104021216 |
| 55        | AUTO-MB-CENTAR D.O.O                | MILENKA POPVIĆA 88          | ZREŃANIN            | 100357583 |
| 56        | AUTO-MOTO-CENTAR D.O.O MILANOVAČ    | ZIHOMIRA MATIJEVIĆA 6       | ČIRKIJI MILANOVAČ   | 100782435 |
| 57        | AUTO-MOTO-CENTAR MILUNOVIĆ D.O.O    | VOJVODANSKA 27              | ŠREŃSK; KARLOVCI    | 105154935 |
| 58        | AUTO-MOTO PILIS D.O.O               | HAJDUK VEJLIKOVA BB         | ŽAJČAR              | 100789277 |
| 59        | AUTOMOTOKEMUNI D.O.O                | SV. VASILJA OŠTROŠKOŠ B/B   | KOSOVSKA MITROVIĆA  | 105188930 |
| 60        | AUTO-MOTO-SERVIS D.O.O ČAČAK        | MORAVSKA 11                 | ČAČAK               | 100369631 |
| 61        | AUTOMOTO-TEHNIČKI-CENTAR D.O.O      | ČARNOJEVIĆA 1               | ZREŃANIN            | 105752369 |
| 62        | AUTO NANA D.O.O                     | ČARA DOŠANA 79              | KRALJEVO            | 101259621 |
| 63        | AUTO NENIĆ D.O.O                    | MARŠA BILGAROVA 4           | BEOGRAD             | 105937174 |
| 64        | AUTO-PROFESIONAL MILENKOVIĆ D.O.O   | RADETOVA BB                 | SVRIJIG             | 102491452 |
| 65        | AUTO-SERVIS KOSTIĆ D.O.O            | KRAJKA PETRA I I            | SVIATJANAC          | 103989726 |
| 66        | AUTO-STAR I ZLATKOVIĆ D.O.O         | 1 MAJA 21                   | LAPOVO              | 104467978 |

Nastavak tabele:

| Red broj | Naziv pravnik                               | Adresa                         | Mesto sedišta    | PIB       |
|----------|---|--------------------------------|------------------|-----------|
| 67       | AUTO TECHNIC CLUB                           | SUPSKI PUT BB                  | ČUPLIJA          | 10992548  |
| 68       | AUTOZLHNA DOO                               | DOLJEVAC                       | DOLJEVAC         | 100491657 |
| 69       | AUTO TENNIKA ARENA D.O.O                    | BUL. ARSEN ČARNOJEV 69D        | NOVI BEOGRAD     | 100734389 |
| 70       | AUTO TOP KOP DOO                            | JEZDINSKA BB                   | ČAČAK            | 101109201 |
| 71       | AUTO VEST 2012 DOO                          | TIJOSAVA KARAPANDŽIĆA 2B       | KRALJEVO         | 107196224 |
| 72       | BANJEVAC DOO                                | VLADE ZEČIĆIĆA 175             | KRUPANJ          | 101195500 |
| 74       | BIRO IVANOVIĆ RADOJKA                       | IOŠIN BUNAR 274                | NOVI BEOGRAD     | 104203041 |
| 74       | BMB DOO ZA HIGIJENU DRLMS SAOBRAĆ           | 15. NOVEBRA 12                 | BAČKI PETROVAC   | 101871203 |
| 75       | BRAČA KOVAČIĆIĆIĆ D.O.O.                    | MLAKOVAC                       | GORNJI MILANOVAC | 100886461 |
| 76       | BRZMIN D.O.O                                | BRZECE, BRUS                   | BRZECE           | 101142277 |
| 77       | BS ITAL CO DOO                              | DALMATINSKE ZAGORE 1           | ZEMUN            | 100009587 |
| 78       | CAPN-1 DOO                                  | VIŠIŤKA 91G                    | BEOGRAD          | 100205565 |
| 79       | CAVČE DOO                                   | GOLUBOVAČKI PUT BB             | VELIKO GRADIŠTE  | 104822026 |
| 80       | DE AL FKS 1978 TP DOO                       | ORAŠE BB                       | VARVARIN         | 106142968 |
| 81       | GENERAL DOO                                 | KRALJA MIHILA VEŠKOG 6         | ZEMUN            | 104126047 |
| 82       | KMT LOGISTIC DOO                            | CARA DUŠANA 14                 | ŠABAC            | 106464980 |
| 83       | MEGA TREJDNPM DOO                           | 15. NOVEBRA 12                 | PRESKOVO         | 107631630 |
| 84       | MINS-COMERC DOO                             | KASULJE KASICE                 | LJUBOVIA         | 101304045 |
| 85       | MK TOMAS AUTO DOO                           | STEVANA DIVNINA BARE 23        | TEMERIN          | 107386548 |
| 86       | MSM PEČIŠEVIĆ DOO                           | OMLADINSKIH BRIGADA 15         | BEOGRAD          | 102198751 |
| 87       | NCD DOO                                     | STEFANA PRVIVENCANDKIĆI 41     | BEOGRAD          | 106458627 |
| 88       | NIKO CINK KOMERC DOO                        | SVETOSAVSKA 15A                | BARAJEVO         | 101414974 |
| 89       | NSADES D.O.O                                | SLAVKA MILJKOVIĆA 77           | BEOGRAD          | 105025908 |
| 90       | OD MAKI                                     | 22. DECEMBRA 33                | KNJAZEVAC        | 100629834 |
| 91       | OD ZLATIĆ                                   | TEMISVARSKI DRUM BB            | ZETSTF           | 101024771 |
| 92       | PAKIVA GRANDE D.O.O                         | LJUBE DIĐIĆA 47                | NIŠ              | 105375275 |
| 93       | PERUN-BMB DOO                               | PUT ZA KOČONJU 87, RIPANJ      | BEOGRAD          | 105566154 |
| 94       | POVOĆ NA DRLMI 987 DOO                      | DOSTIJEVA 1                    | KRALJEVO         | 105823729 |
| 95       | POKOSIĆE PARTNER DOO                        | ZREBANSKI PUT 11               | BEOGRAD          | 106629654 |
| 96       | PINCIC AMK DOO                              | MILORAJA VELJKOVIĆA ŠPAJE 15   | NIŠ              | 106597759 |
| 97       | RM INŽENJERING PLUS DOO                     | KRUŠNI PUT 125                 | BEOGRAD          | 107260802 |
| 98       | SAB COMMERCE MLAKOVAC DOO                   | SVETOG NIROLE 13               | BEOGRAD          | 100886661 |
| 99       | SAN STEELANT DOO                            | IVE LOLE RIBARA 10             | BEOGRAD          | 106442191 |
| 100      | SRB VLADAR DOO                              | VLAĐMIRA ŠILJANOVIĆA 8B        | VREOCI           | 106004066 |
| 101      | SKADENČA D.O.O                              | BRAČE RADIĆA 77                | SUBOTICA         | 107045170 |
| 102      | SLEDES DOO                                  | BURSKA 93F                     | BEOGRAD          | 100166313 |
| 103      | SPEED PRO D.O.O                             | BORISLAVA STEFANOVIĆA 31       | KRUŠEVAC         | 106866113 |
| 104      | SPI TO TRADE DOO                            | ŽIKE POĐOVIĆA 21               | BAČKA PALANKA    | 107598463 |
| 105      | STANIŠIĆ DOO                                | VOJVODANSKA 8                  | FUTOG            | 100276448 |
| 106      | START D.O.O.                                | SVETOG SAVE 19                 | VARVARIN         | 101144220 |
| 107      | SUPOLISA                                    | KOVANA MIKIĆA 18               | SUBOTICA         | 105954162 |
| 108      | TALIA FOUR DOO                              | ĐORE SRŠIĆA 4                  | BEOGRAD          | 100453283 |
| 109      | TASIĆ PLUS DOO                              | SRPSKIH VLAĐARA 11             | PETROVAC         | 106007418 |
| 110      | TEHNO AUTO SYSTEM DOO                       | MILANA KEMEVEŠA 15             | RAČA             | 105559849 |
| 111      | TIM DOO                                     | KOSMAJSKA 4                    | MILANOVIĆ        | 101478834 |
| 112      | TP NIKOLIĆ DOO MIĐIĆA                       | MILANA STANIŠIĆA BB            | MIĐIĆA           | 105670058 |
| 113      | TRILINOVIĆ COMPANY DOO                      | VITKOVO BB                     | ALEKSANDROVAC    | 102613411 |
| 114      | UNWERK DOO                                  | LAZE LAZAREVIĆA 17D            | NOVI SAD         | 101694412 |
| 115      | UZOR DOO                                    | ALEKSE MARKIŠIĆA 164           | SOKOBANJA        | 105475983 |
| 116      | VAAS DOO                                    | LENJINOVA BB                   | SIFNICA          | 104416359 |
| 117      | VENI-MCHORS DOO                             | TRNAVAČKA 5                    | PROKUPIJE        | 101515454 |
| 118      | WEST TRUCK DOO                              | AUTO PUT BEOGRAD - N. SAD 1502 | BEOGRAD          | 100575556 |
| 119      | WSTERA d.o.o                                | MAJKO JEVIĆIĆIĆIĆ 37           | BEOGRAD          | 104595706 |
| 120      | UNIKLINT PARTNER                            | TRŠIŠIŤKI CVIĆA 1              | NOVI BEOGRAD     | 104586044 |
| 121      | PREDIPECE AMSS D.O.O BEOGRAD                | KNEGIŤE ŽORKE 58               | BEOGRAD          | 100290107 |
| 122      | REIB DOO                                    | TABANOVAČKA 27                 | BEOGRAD          | 107182303 |
| 123      | ARM PARTNER DOO                             | BUL. DR. ZORANA DINDIĆA 165-69 | BEOGRAD          | 106545257 |
| 124      | INTERISK DOO DRUŠTVO ZA POSREDOVANJE U OSIG | BULEVAR MIHAILA POPINA 10/3    | BEOGRAD          | 104963933 |
| 125      | DRUŠTVO ZA POSREDOVANJE U OSIGURANJU JD     | PREKOVIĆIĆIĆIĆA 96             | BEOGRAD          | 105021079 |
| 126      | MENADŽER TIM                                | MARŠALA BIRUĐIĆA 37            | BEOGRAD          | 105215977 |
| 127      | G RTIĆA DOO                                 | MIRIDA RAGARINA 1              | NOVI BEOGRAD     | 105474749 |
| 128      | ĐIĐIĆIĆIĆIĆIĆ INS                           | ŠIBENIĆKA 4/3                  | BEOGRAD          | 104851809 |
| 129      | RR DEVI DOO                                 | KARAIĐIĐIĆIĆIĆIĆA 10           | OSRENOVAC        | 105915208 |
| 130      | BUCOSOLUTIONS DOO                           | USTANIĆKA 189                  | BEOGRAD          | 106280667 |
| 131      | VOJKSBANK AD BEOGRAD                        | BULEVAR MIHAILA PUPINA 165/5   | BEOGRAD          | 100000354 |
| 132      | AGI DOO ZRENIANIN                           | NARODNE OMLADINE 12            | ZRENIANIN        | 105556979 |
| 133      | AGENCIJA STEVANOVIĆIĆIĆ d.o.o               | POŽEŠKA 67a                    | BEOGRAD          | 101332630 |
| 134      | RIZIKO DOO                                  | SVETOZARA MARKOVIĆA 77         | BEOGRAD          | 107508086 |
| 135      | SAMDST AGENCIJA PVE INS ** Beograd-De       | NIŠKA 48                       | BEOGRAD          | 100298863 |

Društvo je u toku 2012. godine zaključilo ugovore o osiguranju, i to:

| Red<br>br | Opis   | (knuda)     |             | Index<br>(4:3) |
|-----------|--|-------------|-------------|----------------|
|           |  | 2011.godina | 2012.godina |                |
| 1         | 2  | 3           | 4           | 5              |
| 1.        | Osiguranje auto odgovornosti-godišnje                              | 119.543     | 136.321     | 114,04 %       |
| 2.        | Osiguranje auto odgovornosti-godišnje-kratkoročno                  | 6.249       | 4.839       | 77,44 %        |
| 3.        | Granično osiguranje  | 2.517       | 407         | 16,17 %        |
| 4.        | UKUPNO (1+2+3)   | 128.309     | 141.567     | 110,33 %       |
| 5.        | Osiguranje putnika u javnom prevozu od posledica nesrećnog slučaja | 487         | 576         | 118,28 %       |
| 6.        | Auto kasko   | 8.059       | 7.430       | 92,20 %        |
| 7.        | Delimični auto kasko   | 4.170       | 3.879       | 93,02 %        |
| 8.        | Osiguranje putnika od posledica nesrećnog slučaja-auto nezgoda     | 10.456      | 5.249       | 50,20 %        |
| 9.        | Polise imovinskih osiguranja                                       | -           | -           | -              |
| 10.       | Polise osiguranja lica od posledica nesrećnog slučaja              | 113         | 239         | 211,50 %       |
| 11.       | Polise putnog osiguranja   | 13.877      | 13.362      | 96,29 %        |
| 12.       | LKUPNO (5+6+7+8+9+10+11)   | 37.162      | 30.735      | 82,71 %        |
| 13.       | SVEGA (4+12)   | 165.471     | 172.302     | 104,13 %       |
| 14.       | Međunarodne zelene karte   | 26.689      | 21.827      | 81,78 %        |

g) Podaci o opštim aktima Društva i izmenama i dopunama tih akata izvršenim u periodu za koji se obavlja revizija

U primeni i sprovođenju poslovne politike Društvo je u periodu 01.01.-31.12.2012.godine primjenjivalo opšta akta i akta svoje poslovne politike, usvojene od strane nadležnih organa, a koji se daju u sledećem pregledu:

- Ugovor o osnivanju akcionarskog društva za osiguranje "AMS osiguranja"-usvojen od strane osnivača 1998. godine. Odluke o izmenama usvojene od strane Skupštine 2006., 2007., 2008., 2009., 2010., 2011. godine sa poslednjom izmenom od 28.06.2012. godine;
- Statut akcionarskog društva za osiguranje "AMS osiguranje"- usvojen od strane Skupštine akcionara 28.06.2012. godine;
- Pravilnik o osnovama sistema internih kontrola i upravljanju rizicima u poslovanju- usvojen od strane UO 08.05.2007. godine;
- Pravilnik o unutrašnjoj organizaciji i sistematizaciji radnih mesta – usvojen Odlukom izvršnog odbora od 26.07.2012. godine;
- Pravilnik o radu interne revizije- usvojen od strane UO 28.02.2005.godine;
- Pravilnik o računovodstvu - usvojen Odlukom UO od 30.05.2007.godine-Odluka o izmenama i dopunama 07.07.2010.godine;
- Odluka o primeni računovodstvenih politika –usvojena Odlukom UO od 30.05.2007. godine, izmene i dopune 07.07.2010. godine i 12.06.2012. godine;
- Pravilnik o radu - usvojen od strane NO dana 26.07.2012.godine, izmene i dopune od 02.11.2012. godine;
- Pravilnik o procenjivanju bilansnih i vanbilansnih pozicija – usvojen od strane UO od 16.01.2006.godine;
- Pravilnik o deponovanju i ulaganju sredstava garantnih i tehničkih rezervi Društva (prečišćeni tekst) – usvojen od strane UO 24.02.2011.godine, Odluka o izmenama i dopunama Pravilnika od 13.11.2012. godine;
- Pravilnik o maksimalnim stopama režijskog dodatka - usvojen od strane UO od 11.12.2009.god. - Odluke o izmenama i dopunama 26.02.2010., 15.06.2010., 25.06.2010., 25.08.2010. i 28.01.2011.godine;
- Pravilnik o formiranju, načinu obračunavanja i visini prenosnih premija - usvojen od strane UO 28.02.2007. godine;

- Pravilnik o načinu utvrđivanja dela tehničke premije za isplatu nastalih neizmirenih obaveza (rezervisane štete)- usvojen od strane UO 25.02.2008. godine;
- Pravilnik o formiranju i korišćenju rezervi za izravnanje rizika – usvojeni od strane UO 19.01.2006.godine;
- Pravilnik o uslovima i načinu ostvarivanja prava na regres – usvojen od strane UO od 19.01.2006. godine;
- Pravilnik o postupanju sa obrascima stroge evidencije od 13.03.2012. godine;
- Pravilnik o preventivi – usvojen od strane UO od 01.08.2008. godine;
- Pravilnik o proceni i likvidaciji šteta i sudskim zastupanjima i utvrđivanju oštećenja i iznosa šteta od 31.08.2012. godine;
- Odluka o kriterijumima, načinu utvrđivanja i tabeli maksimalnog samopridržaja i ukupnom iznosu samopridržaja –usvojena od strane UO od 26.04.2007.godine, izmene i dopune 11.12.2009. godine;
- Pravilnik o poslovnoj tajni od 28.06.2012. godini.

Društvo je primenjivalo Uslove osiguranja i Tarife premija, a kod obavljanja poslova osiguranja od AO po osnovu sopstvene Tarife premije osiguranja od autoodgovornosti u skladu sa zajedničkim uslovima, premijskim sistemom sa jedinstvenim osnovama premije osiguranja i minimalnom tarifom.

Za dobrovoljno zdravstveno osiguranje u 2012. godini Nadzorni odbor je usvojio Pravila dobrovoljnog zdravstvenog osiguranja i tarife premija dobrovoljnog zdravstvenog osiguranja za vreme boravka lica u inostranstvu;

Napominjemo da je Društvo o svim promenama opštih akata i akata poslovne politike obavestavalo i dostavljalo iste Narodnoj banci Srbije.

Na napred navedena akta poslovne politike, ovlašćeni aktuar je dao pozitivno mišljenje i u postupku usvajanja akata, odnosno u postupku izmena i dopuna, a po uputstvima NBS, koje su se odnosile na usklađivanje akata sa Odlukom Narodne banke Srbije.

Društvo je primenjivalo svoja akta u skladu sa njihovim zakonskim propisima i njihovim sadržajem.

## **2. ANALIZA SISTEMA INTERNE KONTROLE**

Generalni direktor Društva i rukovodioci dužni su da uspostave sistem internih kontrola i da o tome redovno obavestavaju Nadzorni odbor, kao i predlože njegove izmene ukoliko ocene potrebnim.

Upravni odbor Društva je 08.05.2007. godine doneo Pravilnik o sistemu interne kontrole i upravljanju rizicima u poslovanju Društva. Pravilnik je usvojen Odlukom Upravnog odbora pod brojem 7664/07. Sadržajem Pravilnika se, po oceni Ovlašćenog revizora, daju osnove za uspostavljanje i usavršavanje sistema interne kontrole, koji bi zadovoljio potrebe koje su zakonskim propisima predviđene (Zakonom o osiguranju, Zakonom o računovodstvu i reviziji i Odluke o sistemu internih kontrola i upravljanju rizicima u poslovanju društva za osiguranje.

U skladu sa članom 8. Pravilnika o osnovama sistema internih kontrola i upravljanja rizicima u poslovanju Društva, reguliše se da Upravni odbor (po novom Nadzorni odbor) treba da sačinjava Godišnji izveštaj o funkcionisanju sistema internih kontrola i u njemu da navede šta je preduzeo i šta namerava preduzeti u vezi sa unapređenjem tog sistema.

Izveštaj Upravnog odbora (po novom Nadzorni odbor), u skladu sa stavom 1. člana 8. Pravilnika, i tačke 9. Odluke NBS čini sastavni deo Godišnjeg izveštaja o poslovanju Društva.

Aktima Društva treba da se obezbedi pouzdanost i verodostojnost transakcija Društva odnosno, da su nastale transakcije dozvoljene, da ih je odobrilo rukovodstvo i da su izvršene i evidentirane u poslovnim knjigama.

Sistem interne kontrole odgovara prirodi, složenosti i rizičnosti delatnosti Društva u cilju sprečavanja nepravilnosti i nezaklonosti u poslovanju i obezbeđenju uslova za prepoznavanje, merenje, upravljanje i kontrolu rizika u poslovanju, kao i adekvatno upravljanje Društvom u celini, u skladu sa Zakonom i aktima Društva.

U toku godine održano je više sednica Upravnog/Nadzornog odbora, na kojima su razmatrane informacije o radu, Izveštaj o poslovanju, Izveštaj ovlašćenog aktuara i Internog revizora.

Posebno se obratila pažnja na:

- objektivnost i istinitost iskazivanja bilansnih pozicija Društva,
- ročnu usklađenost aktive i pasive,
- usklađenost poslovanja s važećim propisima,
- preduzimanje mera za svodenje rizika na najmanju moguću meru,
- zaštita sredstava,
- izvršavanja finansijskog plana za 2012. godinu.

Na osnovu preduzetih postupaka i radnji stvoreni su uslovi za ostvarivanje donetih strateških ciljeva Društva, rano otkrivanje nezaklonosti i nepravilnosti u poslovanju i prekomernog izlaganja rizicima. Podršku za upravljanje rizicima dao je informacioni sistem Društva kreiran od strane zaposlenih u Društvu i koji daje mogućnost za dalju nadogradnju u skladu sa potrebama Društva i obimom poslovanja.

Iz sadržaja rada Interne revizije daje se osnova za proceduralna i sadržajna rešenja za uspostavljanje sistema internih kontrola i upravljanja rizicima u poslovanju Društva.

#### Ocena je ovlašćenog revizora:

Ocena Ovlašćenog revizora daje se u sledećem sadržaju:

Sprovođenje sistema interne kontrole i upravljanje rizicima u poslovanju Društva zadovoljilo je proceduralne i sadržajne zahteve iz Odluke o sistemu internih kontrola i upravljanju rizicima u poslovanju društva za osiguranje ("Sl. Glasnik RS", br. 12/2007.) i Pravilnika o osnovama sistema internih kontrola i upravljanja rizicima u poslovanju Društva, kojima se uspostavlja sistem od operativnog i strateškog značaja, od utvrđivanja smernica i identifikacije i procene rizika kroz utvrđeni i definisani sistem u obuhvatu svih rizika i njihove realizacije u kvantitativnom i kvalitativnom sadržaju.

Društvo obrazlaže primenu sistema Interne kontrole i upravljanja rizicima u sadržaju svakodnevnog izveštavanja i informisanja u horizontalnoj i vertikalnoj sprezi, te Ovlašćeni revizor smatra da je sadržaj Odluke sproveden.

### **3. ANALIZA VOĐENJA POSLOVNIH KNJIGA**

Pravilnikom o računovodstvu Društvo je definisalo poziciju i obim računovodstvene funkcije u okviru celokupnog poslovanja i opredelilo organizacionu poziciju tih poslova u službi za računovodstveno - finansijske poslove. Računovodstvena funkcija predstavlja deo informacionog sistema Društva, koji obezbeđuje podatke i informacije o finansijskom položaju, uspešnosti i promenama u finansijskom položaju Društva za interne i eksternе korisnike tih informacija. Shodno tome, Društvo je definisalo i oblike i sadržaj računovodstvenih evidencija - poslovnih knjiga, koje su organizovane, a čija je primarna svrha pravilna, pouzdana i sadržajna informacija o stanju i promenama na imovini, obavezama, kapitalu, prihodima i rashodima i rezultatima poslovanja.

Akcionarsko društvo za osiguranje "AMS osiguranje" Beograd, vodi poslovne knjige po sistemu dvojnog knjigovodstva, a sastoje se od Dnevnika, Glavne knjige i pomoćnih knjiga, koje su prenete na sistem za automatsku obradu podataka i omogućavaju kontrolu ispravnosti knjiženja, čuvanja i korišćenja podataka, kao i uvid u hronologiju izvršenih knjiženja i sagledavanje svih promena na računima glavne knjige. Lice odgovorno za vođenje poslovnih knjiga i sastavljanje finansijskih izveštaja je diplomirani ekonomista Branislava Beloševac, dipl. oec. finansijski direktor.

Društvo je organizovalo analitičke evidencije o nematerijalnoj imovini, nekretninama i opremi, ulaganjima u toku, zalihama. Osim ovih evidencija, Društvo je obezbedilo i analitičku evidenciju za premijsko knjigovodstvo, kao i za knjigu šteta, potraživanja, obaveze i finansijske plasmane po vrstama tih plasmana ili klasifikovano na nivou dužnik-poverilac u zavisnosti od prirode poslovne transakcije koja se preko određene analitike evidentira.

Društvo je obezbedilo pomoćnu analitičku evidenciju, koja omogućava analizu starosne strukture potraživanja i plasmana u cilju utvrđivanja pojedinačne ispravke pomenutih potraživanja, a u skladu sa Odlukom o načinu procenjivanja bilansnih pozicija i vanbilansnih pozicija društva za osiguranje ("Sl. glasnik RS", br. 3/2005.) i aktom Društva.

### **3.1. OSNOVE ZA SASTAVLJANJE I PREZENTACIJU FINANSIJSKIH IZVEŠTAJA**

**3.1.1.** Prilikom sastavljanja finansijskih izveštaja, odnosno izrade Godišnjeg računa sa stanjem na dan 31. decembra 2012. godine, primenjene su osnovne računovodstvene politike, koje su utvrđene Odlukom o primeni računovodstvenih politika, koju je doneo UO Društva 30.05.2007. godine, te Odlukama o izmenama i dopunama Odluke o primeni računovodstvenih politika iz marta i jula 2010. godine (Del. br. 6502/2 od 18.03.2010. godine i 16124 od 12.07.2010. godine, te 01-765 od 12.06.2012.godine).

**3.1.2.** Redovni finansijski izveštaji za 2012. godinu sastavljeni su na osnovama propisa Republike Srbije, a posebno u skladu sa:

- Zakon o računovodstvu i reviziji ("Sl. glasnik RS", br.46/2006, 111/2009 i 99/2011 – drugi zakoni),
- Međunarodni standardi finansijskog izveštavanja ("Sl. glasnik RS", br. 77/2010 i 95/2010),
- Zakon o osiguranju ("Sl. glasnik RS", br. 55/04, 70/2004,.....107/2009, 99/2011 i 119/2012),
- Zakon o obaveznom osiguranju u saobraćaju ("Sl. glasnik RS", br. 51/09, 78/2011, 101/2011, 93/2012),
- Zakon o privrednim društvima ("Sl.glasnik RS" br. 36/2011 i 99/2011),
- Zakon o obligacionim odnosima ("Sl. list SFRJ", br. 29/78,....57/89., "Sl. list SRJ", br. 31/93. i 44/99. i "Sl. list SCG" br. 1/2003,
- Zakon o porezu na dobit pravnih lica ("Sl. glasnik R. Srbije", broj 25/2001....., 101/2011 i 119/2012),
- Zakon o porezu na dodatu vrednost ("Sl.glasnik RS" br. 84/2004, ....., 61/2007 i 93/2012),
- Zakon o porezu na dohodak građana ("Sl.glasnik RS" br. 24/2001, ....., 91/2011, 93/2012 i 114/2012),
- Zakon o porezima na imovinu ("Sl. glasnik RS", br. 26/2001... 101/2010...78/2011, 57/2012),
- Zakon o deviznom poslovanju ("Sl. glasnik RS", 62/2006, 31/2011 i 119/2012),
- Pravilnik o Kontnom okviru i sadržini računa u Kontnom okviru za društva za osiguranje ("Sl. glasnik RS", br. 15/2007, 3/2009 i 35/2010),

- Pravilnik o sadržaju i formi obrazaca finansijskih izveštaja društva za osiguranje ("Sl. glasnik RS", br. 3/2009, 7/2009 i 5/2010),
- Pravilnik o sadržaju poreskog bilansa i drugim pitanjima značajnim za način utvrđivanja poreza na dobit pravnih lica ("Sl. glasnik RS", br. 99/2010, 8/2011 i 13/2012),
- Pravilnik o sadržaju poreske prijave za obračun poreza na dobit pravnih lica ("Sl. glasnik RS", br. 99/10),
- Odluka o načinu procenjivanja bilansnih i vanbilansnih pozicija društva za osiguranje ("Sl. glasnik RS", br. 3/2005.),
- Odluka o bližim kriterijumima i načinu obračunavanja rezervi za izravnanje rizika ("Sl. glasnik RS", br. 13/2005 i 23/2006),
- Odluka o bližim kriterijumima i načinu obračunavanja prenosnih premija ("Sl. glasnik RS", br. 19/2005),
- Odluka o bližim kriterijumima i načinu obazovanja rezervisanih šteta ("Sl. Glasnik RS" 86/2007),
- Odluka o ograničenjima pojedinih oblika deponovanja i ulaganja sredstava tehničkih rezervi i o najvišim iznosima pojedinih deponovanja i ulaganja u garantne rezerve društva za osiguranje ("Sl. glasnik RS", 87/2012),
- Pravilnik o načinu razvrstavanja stalnih sredstava po grupama i načinu utvrđivanja amortizacije za poreske svrhe ("Sl. glasnik RS", br. 116/04 i 99/10),

**3.1.3.** U primeni i sprovođenju poslovne politike Društvo je primenjivalo opšta akta i akta poslovne politike, kao što je to navedeno pod tačkom 1. pod f) ovog Izveštaja.

**3.1.4.** Društvo je primenilo svoja akta sa kojima je utvrdilo način obračuna i iskazivanja prenosnih pozicija, po napred navedenim pravilnicima. Prenosne pozicije su iskazane u realnim veličinama.

**3.1.5.** Obračun prenosnih premija i rezervisanih šteta uradio je u skladu sa odgovarajućom metodologijom i po Ovlašćenom aktuaru – gospodinu Igoru Zoriću, koji poseduje odgovarajuće ovlašćenje za obavljanje aktuarskih poslova.

#### **3.1.6. Dopunske informacije**

Prilikom revizije finansijskih izveštaja akcionarskog društva za osiguranje "AMS osiguranje" a.d.o. Beograd, uključeni su iskazi koji čine deo procesa finansijskog izveštavanja, a to su: Bilans stanja, Bilans uspeha, Izveštaj o promenama na kapitalu, Izveštaj o tokovima gotovine, Izveštaj o poslovanju akcionarskog društva u 2012. godini i drugi izveštaji – objašnjavajući dokazni materijali, koji su uključeni u godišnje finansijske izveštaje.

Za vreme revizije obavljeno je ispitivanje finansijskih izveštaja, koji su pokrivali sva područja koja se obuhvataju u izveštaju revizije u cilju da se utvrdi:

- da li su finansijski iskazi sačinjeni u skladu sa Zakonom, normativnim aktima ili Ugovorom o osnivanju Akcionarskog društva;
- da li su računovodstvene politike prihvatljive i da li su konzistentno primenjene;
- da li podaci dati u finansijskim izveštajima odgovaraju podacima u knjigama i evidencijama;
- da li je imovina Društva evidentirana i iskazana objektivno u finansijskim izveštajima;
- da li su podaci u Bilansu uspeha prikazani pravilno.

Sve informacije o finansijskim pozicijama obrađene su u Bilansu stanja, dok su informacije o rezultatu poslovanja date u Bilansu uspeha.



Finansijski izveštaji, koji čine sastavni deo naše revizije sastavljeni su na osnovu fakturisane realizacije, dok su učinci transakcija ostalih događaja priznati u momentu nastanka, i pod pretpostavkom neodređenog trajanja delatnosti Društva, što znači da Društvo nema namjeru, niti potrebu da u skorijoj budućnosti likvidira ili da značajnije smanji razmer svog poslovanja, već naprotiv da proširi obim rada i delatnosti.

Izveštaj o obavljenoj reviziji redovnih finansijskih izveštaja – Godišnjeg računa navedenog akcionarskog društva temeljen je na osnovama važećih zakonskih propisa i Međunarodnih standarda revizije.

Društva za osiguranje prema odredbama člana 2. Zakona o računovodstvu i reviziji dužna da prilikom vođenja knjiga, sastavljanja, prezentacije, dostavljanja i obelodanjivanja finansijskih izveštaja primenjuju između ostalog, MRS i MSFI (Rešenje o utvrđivanju prevoda osnovnih tekstova Međunarodnih računovodstvenih standarda, odnosno Međunarodnih standarda finansijskog izveštavanja, "Sl. glasnik RS", br. 77/2010).

Opšta akta Društva koja su primenjivana u 2012. godini navedena su pod tačkom 1. pod f). ovog Izveštaja.

### 3.1.7. Promene u 2012. godini koje su bile od uticaja na ostvarenje poslovnog rezultata

Od uticaja na ostvarenje poslovnog rezultata u 2012. godini, bile su činjenice sledeće sadržine:

- stopa rasta potrošačkih cena za 2011. godinu u Republici Srbiji iznosila je 12,20 % (u 2010. godini 7,00 %),
- srednji devizni kurs utvrđen na dan bilansiranja od strane NBS je:

|        | 31.12.2012.   | 31.12.2011.   |
|--------|---------------|---------------|
| EVRO = | 113.7183 din. | 104.6409 din. |
| USD =  | 86.1763 din.  | 80.8662 din.  |
| CHF =  | 94,1922 din.  | 85,9121 din.  |

## 4. PREGLED OSNOVNIH RAČUNOVODSTVENIH POLITIKA

Računovodstvene politike su specifični principi, načela, konvencije, pravila i praksa koju je prihvatilo Društvo u vezi sastavljanja, prezentacije i prikazivanja finansijskih izveštaja. Računovodstvene politike su povezane sa poslovnom politikom Društva.

Računovodstvene politike Uprava Društva odabira i primenjuje tako da finansijski izveštaji budu usaglašeni sa zahtevima svakog primenjenog MRS, kao i sa tumačenjima Stalnog komiteta za tumačenja (STK). U slučajevima kada nema specifičnih zahteva Uprava Društva samostalno utvrđuje računovodstvene politike kojima obezbeđuje da finansijski izveštaji pružaju poštene informacije o:

- imovini, potraživanjima, obavezama, sopstvenom kapitalu;
- prihodima i rashodima, uključujući dobitke i gubitke.
- neto rezultatu poslovanja najmanje na nivou uslova i tarifa osiguranja, i
- tokovima gotovine.

### 4.1. Nematerijalna ulaganja

Nematerijalno ulaganje je određivo nemonetarno sredstvo bez fizičkog sadržaja koje Društvo poseduje radi korišćenja u vršenju usluga, za iznajmljivanje drugim licima ili se koristi u administrativne svrhe. Nematerijalno ulaganje se priznaje ako, i samo ako postoji verovatnoća priliva budućih ekonomskih koristi koje se mogu pripisati sredstvima Društva i ako mu se nabavna vrednost ili cena koštanja može pouzdano izmeriti. Buduće ekonomske koristi koje potiču od nematerijalnih ulaganja mogu se manifestovati kao povećanje prihoda, smanjenje rashoda ili u vidu druge koristi.

Početno merenje nematerijalnih ulaganja vrši se po nabavnoj vrednosti ili ceni koštanja. Naknadno merenje nakon početnog priznavanja nematerijalnih ulaganja vrši se po troškovnom modelu iz MRS 38 – Nematerijalna ulaganja, odnosno po nabavnoj vrednosti ili ceni koštanja, umanjenoj za ispravke vrednosti po osnovu kumulirane amortizacije i obezvređenja.

Amortizacija nematerijalnih ulaganja koja podležu amortizaciji vrši se primenom proporcionalnog metoda u roku od pet i više godina po oceni komisije za procenu, osim ulaganja čije je vreme utvrđeno ugovorom, kada se otpisivanje vrši u rokovima koji proističu iz ugovora.

Osnovicu za obračun amortizacije nematerijalnih ulaganja čini nabavna vrednost, odnosno cena koštanja umanjena za preostalu vrednost ukoliko postoji. Priznavanje, vrednovanje, obračun amortizacije, iskazivanje i druga pitanja vezana za nematerijalna ulaganja Društva regulisana su članovima 25. do 31. Odluke o primeni računovodstvenih politika.

#### 4.2. Nekretnine, postrojenja i oprema

Nekretnine, postrojenja i opremu čini materijalna imovina koja se koristi za pružanje usluga, iznajmljivanje drugima, za administrativne svrhe, prodaju u cilju očuvanja realne vrednosti sredstava osiguranja i druge potrebe, i za koju se očekuje da će se koristiti više od jedne godine.

Početno vrednovanje nekretnina, postrojenja i opreme vrši se po nabavnoj vrednosti, ili po ceni koštanja. Nabavnu vrednost osnovnog sredstva čini fakturna vrednost dobavljača uvećana za zavisne troškove po osnovu nabavke i po osnovu dovođenja sredstva u stanje funkcionalne pripravnosti. U nabavnu vrednost uključuju se i kapitalizovani troškovi kredita u skladu sa MRS 23 - Troškovi pozajmljivanja.

Nakon početnog priznavanja nekretnine, postrojenja i oprema se iskazuju po modelu revalorizacije, odnosno po poštenoj vrednosti, umanjenoj za ukupnu amortizaciju i ukupne naknadne gubitke zbog obezvređenja, u skladu sa MRS 16 – Nekretnine, postrojenja i oprema.

Procenu vrednosti postrojenja i opreme vrši posebna komisija koju imenuje direktor Društva, dok procenu vrednosti nekretnina vrši ovlašćeni procenitelj.

Amortizacija nekretnina postrojenja i opreme, kao sistematsko otpisivanje osnovice za amortizaciju jednog sredstva tokom njegovog korisnog veka trajanja, vrši se primenom proporcionalnog metoda.

U obračunu amortizacije nekretnina, postrojenja i opreme korišćen je sledeći vek trajanja, odnosno sledeće stope amortizacije:

| Vrsta sredstava  | Vek trajanja | Stopa amortizacije |
|--|--------------|--------------------|
| – Građevinski objekti za obavljanje delatnosti         | 75 godina    | 1,33 %             |
| – Kancelarijski nameštaj                               | 15 godina    | 6,67 %             |
| – Alat i inventar sa kalkulativnim otpisom             | 9 godina     | 11,11 %            |
| – Računari i oprema za obradu podataka                 | 7 godina     | 14,29 %            |
| – Oprema za snimanje i umnožavanje podataka            | 9 godina     | 11,11 %            |
| – Pisaće mašine, fotokopir i sl.                       | 10 godina    | 10,00 %            |
| – Magnetofoni, diktafoni, kasetofoni, radio i tv prij. | 9 godina     | 11,11 %            |
| – Oprema za PTT saobraćaj                              | 10 godina    | 10,00 %            |
| – Transportna sredstva u dramskom saobraćaju           | 10 godina    | 10,00 %            |
| – Klima uređaji  | 10 godina    | 10,00 %            |
| – Memi i kontrolni uređaji, instrumenti, aparati       | 9 godina     | 11,11 %            |
| – Oprema za tehnički pregled                           | 10 godina    | 10,00 %            |
| – Ostala nepomenuta oprema                             | 9 godina     | 11,11 %            |
| – Bilbordi i sl. reklame                               | 3,3 godine   | 30,00 %            |

Osnovicu za obračun amortizacije nekretnina, postrojenja i opreme čini nabavna vrednost, odnosno cena koštanja umanjena za preostalu vrednost.

Korisni vek trajanja i stope amortizacije se preispituju svake godine.

Revalorizacija nekretnina, postrojenja i opreme vrši se onoliko redovno koliko je dovoljno da se iskazani iznos ne razlikuje značajno od poštene vrednosti na dan bilansiranja. Značajnim odstupanjem iskazane vrednosti nekretnina, postrojenja i opreme od vrednosti koja bi se utvrdila procenom poštene vrednosti smatra se odstupanje više od 5 %.

Efekti revalorizacije se knjize na revalorizacione rezerve, koje se prenose na neraspoređenu dobit najkasnije na dan otuđenja sredstva.

Kao stalno sredstvo priznaju se i podležu amortizaciji sredstva alata i sitnog inventara, čiji je korisni vek trajanja duži od godinu dana i pojedinačna nabavna cena u vreme nabavke sredstva veća od prosečne bruto zarade po zaposlenom u Republici prema poslednjem objavljenom podatku republičkog organa nadležnog za poslove statistike.

Priznavanje, vrednovanje, obračun amortizacije, iskazivanje i druga pitanja vezana za nekretnine, postrojenja i opremu Društva regulisana su članovima 32. do 49. Odluke o primeni računovodstvenih politika.

#### **4.3. Investicione nekretnine**

Investiciona nekretnina je nekretnina koju Društvo kao vlasnik ili korisnik finansijskog lizinga drži radi ostvarivanja zarade od izdavanja u zakup ili radi uvećanja vrednosti kapitala ili radi jednog i drugog.

Početno merenje investicione nekretnine prilikom sticanja (nabavke) vrši se po nabavnoj vrednosti ili ceni koštanja, uz uključivanje i zavisnih troškova nabavke.

Nakon početnog priznavanja, naknadno merenje investicione nekretnine vrši se po modelu poštene vrednosti.

Poštena vrednost investicione nekretnine je njena tržišna vrednost, odnosno meri se kao najverovatnija cena koja realno može da se dogodi na tržištu, na dan bilansa stanja.

Procenu poštene vrednosti investicione nekretnine vrši profesionalno kvalifikovan procenitelj na osnovu podataka o tržišnim cenama nekretnina.

Dobitak ili gubitak nastao zbog promene poštene vrednosti investicionih nekretnina uključuje se u prihode ili rashode perioda.

#### **4.4. Zalihe**

Zalihe materijala (obraci stroge evidencije, sitan inventar) mere se po nabavnoj vrednosti. Obračun izlaza zaliha materijala vrši se po FIFO metodi. Za sitan inventar čiji je vek trajanja duži od godinu dana zadužuje se odgovorno lice putem reversa i otpisuje se u celini u momentu davanja na korišćenje.

Zalihe robe koje se dobijaju kroz kompenzacione poslove vrednuju se prema troškovima nabavke koji obuhvataju fakturnu vrednost i direktne zavisne troškove nabavke, umanjeno za trgovačke popuste i rabate.

Ostaci osiguranih oštećenih stvari se vrednuju procenom odgovarajuće komisije.

#### 4.5. Finansijski plasmani i potraživanja

Finansijski plasmani (deponovanja i ulaganja) razvrstavaju se u dve kategorije:

- dugoročne finansijske plasmane – ulaganja i deponovanja i
- kratkoročne finansijske plasmane – deponovanja i ulaganja.

Dugoročni finansijski plasmani (ulaganja) predstavljaju ulaganja novca, stvari i ustupanja prava na period duži od jedne godine u cilju sticanja prihoda od tih ulaganja.

Trošak ulaganja priznaje se u visini troškova nabavke uključujući i ostale naknade u vezi sa sticanjem ulaganja. U slučaju kada je ulaganje stečeno u zamenu za drugu aktivu, trošak ulaganja se utvrđuje u visini vrednosti ustupljene aktive. Dugoročna ulaganja se evidentiraju po nabavnoj vrednosti pojedinačno. U slučaju pada vrednosti dugoročnog ulaganja, koje nije privremeno, vrednost ulaganja se usklađuje na teret rashoda.

Kratkoročnim ulaganjima smatraju se sva ulaganja sa rokom dospeća do godinu dana od dana ulaganja sredstava, odnosno godišnjeg bilansa. Smanjenje vrednosti kratkoročnih ulaganja ispod knjigovodstvene vrednosti na dan bilansiranja priznaje se u rashode perioda. Deponovanja i ulaganja sredstava osiguranja mogu da se vrše samo u skladu sa odredbama Zakona o osiguranju i propisa donetih na osnovu istog.

Potraživanja obuhvataju potraživanja po osnovu premije, po osnovu učešća u naknadi šteta i ostala potraživanja po osnovu prodaje usluga.

Kratkoročna potraživanja procenjuju se po nominalnoj vrednosti umanjenoj indirektno za iznos verovatne nenaplativosti potraživanja, a direktno ako je nemogućnost naplate izvesna i dokumentovana (sudsko poravnanje, utuženje, stečaj dužnika i sl.).

Društvo je dužno da vrši procenu potraživanja i kratkoročnih finansijskih plasmana u skladu sa Odlukom o procenjivanju bilansnih i vanbilansnih pozicija u rokovima koje je propisala Narodna banka Srbije i da vrši pojedinačnu ispravku potraživanja i plasmana čija je nenaplativost izvesna i za koju se procenjuje da se verovatno neće naplatiti.

#### 4.6. Aktivna vremenska razgraničenja

Na teret aktivnih vremenskih razgraničenja mogu biti razgraničeni troškovi pribave osiguranja u srazmeri prenosne premije i ukupne premije u skladu sa Zakonom.

#### 4.7. Kapital

Kapital se iskazuje kao razlika vrednosti imovine i obaveza na dan sastavljanja Godišnjeg finansijskog izveštaja. Kapital čine osnovni (akcijski) kapital, rezerve, revalorizacione rezerve, nerealizovani gubici po osnovu HOV raspoloživih za prodaju, i neraspoređeni dobitak.

#### 4.8. Dugoročna rezervisanja i obaveze

##### Dugoročna rezervisanja

Dugoročna rezervisanja nastaju kada je obaveza nastala kao rezultat prošlog događaja, kada je verovatno da će odliv resursa biti potreban za izmirenje obaveza i kada se iznos obaveze može pouzdano izmeriti. Ova rezervisanja obuhvataju: troškove restrukturiranja Društva, rezervisanja po osnovu sudskih sporova, za koja je verovatno da će doći do odliva sredstava, rezervisanja za otpremnine kod odlaska u penziju i druga rezervisanja.

Dugoročna rezervisanja se vrše na teret tekućeg poslovanja i ista se koriguju na kraju obračunskog perioda, tako da uvek odražavaju najbolju sadašnju procenu.

Dugoročna rezervisanja za troškove i rizike prate se po vrstama osiguranja, a njihovo smanjenje, odnosno ukidanje vrši se u korist prihoda odgovarajućeg osiguranja.

## Obaveze

Obaveza je dužnost ili odgovornost da se postupa ili nešto izvrši na određen način. Obaveze mogu biti zakonske i obaveze iz poslovanja (ugovorne). Izmirenje sadašnje obaveze obično uključuje ustupanje resursa u koja su ugrađene ekonomske koristi, da bi se zadovoljilo potraživanje druge strane.

Dugoročnim obavezama smatraju se: obaveze prema matičnim i zavisnim pravnim licima, obaveze prema ostalim pravnim licima, obaveze po emitovanim hartijama od vrednosti u periodu dužem od godinu dana, dugoročni krediti u zemlji i inostranstvu i ostale dugoročne obaveze.

Kratkoročnim finansijskim obavezama smatraju se obaveze koje dospevaju u roku do godinu dana od dana činidbe, odnosno od dana godišnjeg bilansa. Kratkoročnim obavezama smatraju se: kratkoročni krediti, deo dugoročnih kredita koji dospevaju do jedne godine, obaveze po kratkoročnim hartijama od vrednosti, ostale finansijske obaveze, obaveze za štete i ugovorene iznose, obaveze po osnovu zarada i naknada zarada, druge obaveze iz poslovanja, obaveze za poreze i doprinose i druge obaveze.

Prilikom početnog priznavanja finansijska obaveza se meri po njenoj nabavnoj vrednosti koja predstavlja poštenu vrednost nadoknade koja je primljena za nju. Transakcioni troškovi se uključuju u početno merenje finansijskih obaveza. Nakon početnog priznavanja, finansijske obaveze mere se po amortizovanoj vrednosti, osim obaveza koje se mere po poštenoj vrednosti.

Smanjenje obaveza po osnovu zakona, vanparničnog poravnjanja i slično, vrši se direktnim otpisivanjem.

### **4.9. Rezervisanja**

Društvo na kraju svakog obračunskog perioda utvrđuje tehničke rezerve za pokriće obaveza iz osnova osiguranja u narednom obračunskom periodu i to : prenosne premije osiguranja (rezerve za prenosne premije), rezervisane štete (za nastale i prijavljene a nerešene do kraja obračunskog perioda i za nastale a neprijavljene štete do kraja obračunskog perioda), i rezerve za izravnjanje rizika.

Osnov, visina i način utvrđivanja iznosa napred pomenutih rezervisanja vrši se na osnovu posebnih poslovnih akata, u skladu sa Zakonom o osiguranju.

### **4.10. Pasivna vremenska razgraničenja**

Pasivna vremenska razgraničenja čine unapred obračunati prihodi (prenosna premija), i obračunavaju se prema vremenu trajanja osiguranja.

### **4.11. Prihodi**

Prihodi se u Bilansu uspeha priznaju kada je povećanje budućih ekonomskih koristi povezano sa povećanjem sredstava ili smanjenjem obaveza, koji se mogu pouzdano izmeriti. Priznavanje prihoda nastaje istovremeno sa priznavanjem povećanja sredstava ili smanjenja obaveza.

Opšti i zajednički prihodi su svi oni prihodi koji se u upravljačkom računovodstvu ne mogu direktno rasporediti na nivou uslova i tarifa osiguranja, odnosno najmanje do nivoa poslova osiguranja.

Društvo prihode ostvaruje uglavnom iz redovne delatnosti i iz deponovanja i ulaganja sredstava osiguranja.

Prihodi koji se priznaju u bilansu uspeha obuhvataju prihode od prodaje usluga do visine iznosa sopstvenog samopridržaja (zaključivanjem ugovora o osiguranju umanjenja po

osnovu ugovora o saosiguranju i reosiguranju), prihode ostvarene korišćenjem imovine Društva od strane drugih lica, kamate, tantiјeme i dividende, te prihode po osnovu prodaje ostataka osiguranih oštećenih stvari.

Prihodi od pružanja usluga priznaju se kad su zadovolјjeni sledeći uslovi:

- da je Društvo preuzelo rizik na sebe u slučaju nastanka osiguranog slučaja, obuhvaćenog ugovorom o osiguranju,
- da se iznos prihoda može pouzdano izmeriti.
- kada je izvesno da će Društvo imati ekonomske koristi od te transakcije.

Opšti i zajednički prihodi od pružanja usluga raspoređuju se u upravljačkom računovodstvu na nivou uslova i tarifa osiguranja, odnosno najmanje do nivoa postova osiguranja po ključu "učešća premije po vrstama osiguranja u ukupno obračunatoj premiji". Prihodi od premije osiguranja priznaju se srazmerno vremenu trajanja ugovora o osiguranju, kao troškovi pribave osiguranja.

Prihodi od premije osiguranja ostvaruju se na osnovu ugovora o osiguranju i saosiguranju, u skladu sa propisima i aktima poslovne politike Društva. Prihodi po osnovu udela reosiguravača u naknadi šteta ostvaruju se u skladu sa propisima, aktima poslovne politike Društva i zaključenim ugovorima o reosiguranju.

Prenosna premija se obezbeđuje da bi se obuhvatili delovi fakturisanih premija koji se odnose na prihode narednih obračunskih perioda. Prenosna premija se obračunava metodom "pro rata temporis" na osnovicu koju predstavlja bruto premija.

Drugi poslovni prihodi ostvaruju se u skladu sa propisima i aktima poslovne politike Društva.

Finansijski prihodi ostvaruju se po osnovu ugovora o deponovanju i ulaganju sredstava Društva.

Prihodi od usklađivanja vrednosti imovine predstavljaju dobitke po osnovu povećanja vrednosti investicionih nekretnina i prodaje hartija od vrednosti.

Vanredne stavke čine ostale vanredne prihode po osnovu nepredviđenih događaja.

#### 4.12. Rashodi

Rashodi Društva priznaju se u skladu sa MSFI 4 i drugim relevantnim MRS.

Rashodi se priznaju u bilansu uspeha kada smanjenje budućih ekonomskih koristi, koje je povezano sa smanjenjem sredstava ili povećanjem obaveza, može pouzdano da se izmeri. Priznavanje rashoda nastaje istovremeno sa priznavanjem porasta obaveza ili smanjenja sredstava.

Rashodi se priznaju na osnovu direktne povezanosti između troškova i prihoda (prihodi po osnovu premije osiguranja i troškovi pribave premije osiguranja).

Procenjivanje rashoda vrši se na osnovu ugovora, procesne dokumentacije i zakonskih propisa.

Rashodima Društva smatraju se: troškovi izviđanja, procene i utvrđivanja i procenjivanja štete, troškovi ostvarivanja regresnih zahteva, sudski troškovi i takse u sporovima po obavezama iz osnova osiguranja, troškovi veštačenja i drugi troškovi u vezi sa isplatom šteta, troškovi reklame i propagande, troškovi reprezentacije, likvidacije i isplate naknada odšteta i ugovorenih iznosa,

Prethodno pomenuti rashodi knjiže se na odgovarajućim analitičkim računima: troškovi amortizacije i rezervisanja, troškovi materijala i energije, troškovi usluga, nematerijalni troškovi, te troškovi zarada, naknada zarada i ostali lični rashodi.

Rashodi za dugoročna rezervisanja i funkcionalne doprinose, formiraju se u skladu sa propisima i aktima poslovne politike Društva i relevantnim MRS.

Opšti i zajednički troškovi koji se u upravljačkom računovodstvu ne mogu direktno rasporediti na nivou uslova i tarifa osiguranja, odnosno najmanje do nivoa poslova osiguranja.

Ključevi za raspodelu opštih i zajedničkih troškova utvrđuju se kvartalno. Ključ za razgraničenje opštih i zajedničkih troškova u upravljačkom računovodstvu predstavlja broj zaposlenih po mestima troškova u odnosu na ukupan broj zaposlenih.

Odlukom o izmeni i dopuni Odluke o primeni računovodstvenih politika 01-765 od 12.06.2012. godine, izvršena korekcija računovodstvenih politika u segmentu koji se tiče rasporeda troškova poslovanja Društva. Odluka je stupila na snagu danom donošenja.

#### **4.13. Hartije od vrednosti, depoziti po viđenju i gotovina**

Hartije od vrednosti, depoziti po viđenju i gotovina procenjuju se po nominalnoj vrednosti, a ako su izraženi u stranoj valuti po kursu strane valute.

Hartije od vrednosti raspoložive su za prodaju ukoliko kotiraju na berzi, odnosno čiju je fer vrednost moguće pouzdano utvrditi, iskazuju se po tržišnoj vrednosti, a promene fer vrednosti se iskazuju kao nerealizovani dobitci, odnosno gubici po osnovu HOV-a.

Hartije od vrednosti koje se drže do dospeća prvobitno se iskazuju po nabavnoj vrednosti, koja obuhvata sve transakcione troškove. Naknadno vrednovanje vrši se po amortizovanoj vrednosti korišćenjem metoda efektivne kamatne stope.

Hartije od vrednosti kojima se trguje početno se vrednuju po nabavnoj vrednosti, dok se naknadno vrednovanje, ukoliko kotiraju na berzi, vrši po tržišnoj vrednosti.

Učešća u kapitalu drugih pravnih lica čije akcije kotiraju na berzi, odnosno čiju je fer vrednost moguće pouzdano utvrditi, iskazuju se po fer, tržišnoj vrednosti, a promene fer vrednosti se iskazuju u okviru revalorizacionih rezervi nerealizovanih dobitaka odnosno gubitaka po osnovu HOV raspoloživih za prodaju.

#### **4.14. Materijalno značajne greške**

Društvo je Odlukom UO od 07.07.2010. godine (Del.br. 16124 od 12.07.2010.godine), o izmenama i dopunama Odluke o primeni računovodstvenih politika definisalo pojam „Materijalno značajne greške“, kao greške nastale u prethodnim izveštajnim periodima a koje su otkrivene u tekućem izveštajnom periodu.

Materijalno značajne greške nastaju kao rezultat matematičkih grešaka, grešaka u primeni računovodstvenih politika, pogrešnog tumačenja činjenica, prevare ili previda i dr..

Materijalno značajna greška smatra se greška koja je u pojedinačnom iznosu ili zajedno veća od 0,85 % aktive koju je Društvo iskazalo u godini koja prethodi godini u kojoj je izvršena promena računovodstvene politike, odnosno u kojoj je greška ustanovljena.

#### **4.15. Korišćenje procenjivanja**

Prezentacija finansijskih izveštaja zahteva od rukovodstva društva korišćenje najboljih mogućih procena i razumnih pretpostavki, koje su imale efekta na prezentirane vrednosti sredstava i obaveza kao i obelodanjivanje potencijalnih potraživanja i obaveza na dan sastavljanja finansijskih izveštaja, kao i prihoda i rashoda u toku izveštajnog perioda. Ove procene i pretpostavke su zasnovane na informacijama raspoloživim na dan sastavljanja finansijskih izveštaja. Ipak, stvarni rezultati mogu odstupati od ovih procena.

5. ANALIZA BILANSA STANJA

BILANS STANJA na dan 31.12.2012. godine

• u hiljadama dinara •

| Grupa račun, račun                           | POZICIJA  | AOP | Napomena broj  | Iznos         |                  | Korekcije po reviziji |
|--|---|-----|----------------|---------------|------------------|-----------------------|
|  |   |     |                | Tekuća godina | Prethodna godina |                       |
| I  | 2   | 3   | 4              | 5             | 6                | 7                     |
|  | <b>AKTIVA</b>   |     |                |               |                  |                       |
|  | <b>A. STALNA IMOVINA - ULAGANJA</b><br>(002-003+004+005+009)                                      | 001 |                | 852.523       | 642.454          |                       |
| 00   | I NEPLAĆENI UPISANI KAPITAL   | 002 |                |               |                  |                       |
| 01 osim 012<br>013                           | II NEMATERIJALNA ULAGANJA (IMOVINA)   | 003 | 5.1            | 24.202        | 30.125           |                       |
| 02   | III GUDVIL (GOODWIL)  | 004 |                |               |                  |                       |
|  | <b>IV NEKRETNINE, POSTROJENJA, OPREMA I BILOŠKA SREDSVA</b> (006+007+008)                         | 005 | 5.2            | 732.525       | 458.893          |                       |
| 020,022,023,026<br>027 deo, 028<br>deo : 029 | 1. Nekretnine, postrojenja i oprema koji služe za obavljanje delatnosti                           | 006 | 5.2.1<br>5.2.2 | 312.049       | 294.776          |                       |
| 021, 027 deo,<br>: 028 deo                   | 2. Biološka sredstva  | 007 |                |               |                  |                       |
| 024,027 deo,<br>028 deo                      | 3. Investicione nekretnine  | 008 | 5.2.3          | 420.476       | 164.117          |                       |
| 03   | <b>V DUGOROČNI FINANSIJSKI PLASMANI</b><br>(010+014)  | 009 | 5.3            | 95.796        | 153.456          |                       |
|  | 1. Učesništva u kapitalu (011+012+013)  | 010 | 5.3.1          | 15.938        | 19.187           |                       |
| 030,039 deo                                  | a) zavisnih pravnih lica  | 011 |                |               |                  |                       |
| 031,039 deo                                  | b) ostalih povezanih (pridruženih) pravnih lica   | 012 |                |               |                  |                       |
| 032,039 deo                                  | v) ostalih pravnih lica   | 013 |                | 15.938        | 19.187           |                       |
|  | 2. Ostali dugoročni finansijski plasmani (015+016+017)  | 014 | 5.3.2.         | 79.858        | 134.249          |                       |
| 013 deo, 019<br>deo                          | a) u povezana pravna lica – matična i zavisna   | 015 |                |               |                  |                       |
| 013 deo, 019<br>deo                          | b) u ostala povezana pravna lica  | 016 |                |               |                  |                       |
| od 014 do 038,<br>osim 017, i<br>039 deo     | v) ostali dugoročni finansijski plasmani  | 017 |                | 79.858        | 134.249          |                       |
|  | <b>B. OBRTNA IMOVINA - POTRAŽIVANJA</b><br>(019-020+021-034)                                      | 018 |                | 1.868.209     | 1.868.177        |                       |
| 10, 13, 15                                   | I ZALIHNE   | 019 | 6              | 20.200        | 38.470           |                       |
| 14   | II STALNA SREDSTVA NAMENJENA PRODAJI I SREDSTVA POSLOVANJA KOJE SE OBUŠTAVLJA                     | 020 |                |               |                  |                       |
|  | <b>III KRATKOROČNA POTRAŽIVANJA, PLASMANI I GOTOVINA</b><br>(022-023+024+028-029-030-031-032-033) | 021 |                | 1.848.009     | 1.829.707        |                       |
| 20,21 i 22,<br>osim 223                      | 1. Potraživanja   | 022 | 7.             | 173.301       | 145.106          |                       |
| 223  | 2. Potraživanja za više plaćen porez na dobitak   | 023 | 8.             | 0             | 1.965            |                       |
|  | 3. Kratkoročni finansijski plasmani (025+026+027)   | 024 | 9.             | 599.744       | 495.311          |                       |
| 230, 239 deo                                 | a) u povezana pravna lica – matična i zavisna   | 025 |                |               |                  |                       |
| 231, 239 deo                                 | b) u ostala povezana pravna lica  | 026 |                |               |                  |                       |
| od 232 do<br>238, osim<br>237,239 deo        | v) ostali kratkoročni finansijski plasmani  | 027 |                | 599.744       | 495.311          |                       |
| 24   | 4. Gotovinski ekvivalenti i gotovina  | 028 | 10             | 878.593       | 1.002.146        |                       |
| 26   | 5. Porez na dodatu vrednost   | 029 |                |               |                  |                       |
| 27, osim<br>274,275,276<br>i 278             | 6. Aktivna vremenska razgraničenja  | 030 | 11             | 2.402         | 5.801            |                       |
| 274  | 7. Unapred plaćeni troškovi prihvata osiguranja   | 031 | 12             | 170.288       | 156.313          |                       |
| 275  | 8. Prenosna premija osiguranja i saosiguranja koja pada na teret saosiguravača i reosiguravača    | 032 |                |               |                  |                       |
| 276  | 9. Rezervisane fete osiguranja i saosiguranja koje padaju na teret saosiguravača i reosiguravača  | 033 | 13.            | 23.681        | 23.065           |                       |
| 278  | <b>IV ODUŽENA PORESKA SREDSTVA</b>  | 034 |                |               |                  |                       |
| 29   | <b>V POSLOVNA IMOVINA</b> (001+018)   | 035 |                | 2.720.732     | 2.510.631        |                       |
|  | <b>G GUBITAK IZNAD VISINE KAPITALA</b>  | 036 |                |               |                  |                       |
|  | <b>D UKUPNA AKTIVA</b> (035+036)  | 037 |                | 2.720.732     | 2.510.631        |                       |
| 88   | <b>D. VANBILANSNA AKTIVA</b>  | 038 |                |               |                  |                       |



Nastavak tabele Bilans stanja

- u hiljadama dinara -

| Grupa računa, račun      | POZICIJA   | AOP | Napomena broj | Iznos         |                  | Korekcije po reviziji |
|--------------------------|--|-----|---------------|---------------|------------------|-----------------------|
|                          |  |     |               | Tekuća godina | Prethodna godina |                       |
| 1                        | 2  | 3   | 4             | 5             | 6                | 7                     |
|                          | <b>PASIVA</b>  |     |               |               |                  |                       |
|                          | <b>A. KAPITAL (102+107+108+109+110+111+112+115+116)</b>  | 101 | 14.           | 762 010       | 661 240          |                       |
|                          | <b>I OSNOVNI I OSTALI KAPITAL (103+104+105+106)</b>  | 102 |               | 551 766       | 447 714          |                       |
| 300                      | 1. Akcijski kapital  | 103 |               | 551 766       | 447 714          |                       |
| 303 i 304                | 2. Državni i društveni kapital   | 104 |               |               |                  |                       |
| 306 i 307                | 3. Udeži društva za uzajamno osiguranje  | 105 |               |               |                  |                       |
| 301 i 309                | 4. Udeži društva u ostali kapital  | 106 |               |               |                  |                       |
| 31                       | <b>II NEPLAĆENI UPISANI KAPITAL</b>  | 107 |               |               |                  |                       |
| 32                       | <b>III REZERVE</b>   | 108 |               | 685           | 685              |                       |
| 330 i 331                | <b>IV REVALORIZACIONE REZERVE</b>  | 109 |               | 99 789        | 90 558           |                       |
| 312                      | V NEREAIZOVANI DOBITI PO OSNOVU HOV RASPOLOŽIVIH ZA PRODAJU  | 110 |               |               |                  |                       |
| 313                      | VI NEREAIZOVANI GUBICI PO OSNOVU HOV RASPOLOŽIVIH ZA PRODAJU   | 111 |               | 40 104        | 60 703           |                       |
| 34                       | <b>VII NERASPOREĐENA DOBIT (113+114)</b>   | 112 |               | 149 874       | 182 986          |                       |
| 340                      | 1. Neraspoređena dobit ranijih godina  | 113 |               | 69 052        | 107 304          |                       |
| 341 i 342                | 2. Neraspoređena dobit tekuće godine   | 114 |               | 80 822        | 75 682           |                       |
| 35                       | <b>VIII GUBITAK DO VISINE KAPITALA</b>   | 115 |               |               |                  |                       |
| 037 i 237                | <b>IX ODKUPLJENE SOPSTVENE AKCIJE</b>  | 116 |               |               |                  |                       |
|                          | <b>B. REZERVISANJA I OBAVEZE (118+124+128+157+147)</b>   | 117 |               | 1 958 722     | 1 849 391        |                       |
|                          | <b>I DUGOROČNA REZERVISANJA (119+120+121+122+123)</b>  | 118 | 15.           | 252 051       | 160 467          |                       |
| 400                      | 1. Matematička rezerva za osnove osiguranja  | 119 |               |               |                  |                       |
| 401                      | 2. Rezervisanja za učešće u dobiti   | 120 |               |               |                  |                       |
| 402                      | 3. Rezervisanja za izmnyanje rizika  | 121 | 15.1          | 229 347       | 138 993          |                       |
| 405                      | 4. Rezervisanja za bonus i popuste   | 122 |               |               |                  |                       |
| 403, 404, 406 i 409      | 5. Druga dugoročna rezervisanja  | 123 | 15.2.         | 22 704        | 21 474           |                       |
|                          | <b>II DUGOROČNE OBAVEZE (125+126+127)</b>  | 124 | 16.           | 5 916         | 20 156           |                       |
| 411                      | a) prema matičnim i zavisnim pravnim licima  | 125 |               |               |                  |                       |
| 412                      | b) prema ostalim povezanim pravnim licima  | 126 |               |               |                  |                       |
| 410 i od 413 do 419      | v) ostale dugoročne obaveze  | 127 |               | 5 916         | 20 156           |                       |
|                          | <b>III KRATKOROČNE OBAVEZE (129+131+134+135+136)</b>   | 128 | 17.           | 102 423       | 62 807           |                       |
|                          | <b>1. Kratkoročne finansijske obaveze (130+131+132)</b>  | 129 | 17.1          | 14 684        | 15 810           |                       |
| 420                      | a) prema matičnim i zavisnim pravnim licima  | 130 |               |               |                  |                       |
| 421                      | b) prema ostalim povezanim pravnim licima  | 131 |               |               |                  |                       |
| od 422 do 429 osim 427   | v) ostale kratkoročne finansijske obaveze  | 132 |               | 14 684        | 15 810           |                       |
| 427                      | 2. Obaveze po osnovu stalnih sredstava namenjenih prodaji i sredstava poslovanja koje se nelistavljaju | 133 |               |               |                  |                       |
| 43                       | 3. Obaveze po osnovu šteta i ugovorenih iznosa   | 134 | 17.2          | 0             | 20               |                       |
| 44, 45, 46, 47, osim 474 | 4. Obaveze za premiju, zarade i druge obaveze  | 135 | 17.3          | 77 982        | 46 977           |                       |
| 474                      | 5. Obaveze za porez iz rezultata   | 136 | 17.4          | 9 757         | 0                |                       |
|                          | <b>IV PASIVNA VREMEN RAZGRANIČENJA (138+142+146)</b>   | 137 | 18            | 1 569 840     | 1 589 272        |                       |
|                          | <b>1. Preosnovne premije (139+140+141)</b>   | 138 | 18.1.         | 813 226       | 741 427          |                       |
| 490                      | a) životnih osiguranja   | 139 |               |               |                  |                       |
| 491                      | b) neživotnih osiguranja   | 140 |               | 813 226       | 741 427          |                       |
| 492                      | v) saosiguranja, reosiguranja i retrocesija  | 141 |               |               |                  |                       |
|                          | <b>2. Rezervacije šteta (143+144+145)</b>  | 142 | 18.2.         | 714 838       | 811 876          |                       |
| 493                      | a) životnih osiguranja   | 143 |               |               |                  |                       |
| 494                      | b) neživotnih osiguranja   | 144 |               | 714 838       | 811 876          |                       |
| 495                      | v) udeži u štetama saosiguranja, reosiguranja i retrocesija  | 145 |               |               |                  |                       |
| od 496 do 499, osim 497  | 3. Druga pasivna vremenska razgraničenja   | 146 | 18.3          | 41 776        | 35 969           |                       |
| 497                      | <b>V ODLOŽENE POREZSKE OBAVEZE</b>   | 147 | 19            | 28 492        | 16 689           |                       |
|                          | <b>V UKUPNA PASIVA (101+117)</b>   | 148 |               | 2 720 732     | 2 510 631        |                       |
| 89                       | <b>G VANBILANSNA PASIVA</b>  | 149 |               |               |                  |                       |

Osnovica merenja u prikupljanju finansijskih iskaza bili su istorijski i tekući troškovi i primenjen je koncept očuvanja kapitala, kako finansijskog, tako i fizičkog, uz primenu prihvaćenih računovodstvenih politika. Prilikom vrednovanja sredstava prikazanih u Bilansu stanja primenjena su četiri fundamentalna računovodstvena koncepta, a to su:

- koncept nastavka poslovanja
- koncept uzročnosti prihoda i rashoda
- koncept stabilnosti
- koncept opreznosti

Sredstva u Bilansu stanja su odvojena prema njihovom karakteru i stepenu njihove očekivane ili potencijalne likvidnosti.

Imajući u vidu da je osnovna svrha sastavljanja Bilansa stanja analiza finansijskog položaja preduzeća, sve pozicije u aktivni su rasčlanjene prema principu rastuće likvidnosti, dok su sve pozicije u pasivi rasčlanjene prema principu rastuće dospelosti.

Informacije o rokovima dospeća korisne su prilikom procenjivanja likvidnosti i solventnosti Društva.

## AKTIVA

### 5. STALNA IMOVINA

|                |                                  | (u 000 din.)   |                |
|----------------|----------------------------------|----------------|----------------|
|                |                                  | 31.12.2012.g.  | 31.12.2011.g.  |
| 5.1.           | Nematerijalna ulaganja           | 24.202         | 30.125         |
| 5.2.           | Nekretnine, postrojenja i oprema | 732.525        | 458.893        |
| 5.3.           | Dugoročni finansijski plasmani   | 95.796         | 153.436        |
| <b>Ukupno:</b> |                                  | <b>852.523</b> | <b>642.454</b> |

#### 5.1. Nematerijalna ulaganja

Struktura nematerijalnih ulaganja i njihova amortizovanost sa stanjem 31.12.2012. godine je sledeća:

| Nematerijalna ulaganja             | (u 000 din.)     |                    |                   | Stopa amort. | % amortiz. |
|------------------------------------|------------------|--------------------|-------------------|--------------|------------|
|                                    | Nabavna vrednost | Ispravka vrednosti | Sadašnja vrednost |              |            |
| - Ulaganja u softver               | 19.697           | (7.347)            | 12.350            | 5,00 %       | 37,30      |
| - Ulaganja u dugoročni zakup       | 5.130            | (3.560)            | 1.570             | Iz Ugovora   | 69,40      |
| - Avansi za nematerijalna ulaganja | 10.282           | -                  | 10.282            | -            | -          |
| <b>Ukupno:</b>                     | <b>35.109</b>    | <b>(10.907)</b>    | <b>24.202</b>     |              |            |

#### Ulaganja u softver

Društvo je na dan bilansiranja posedovalo sledeća ulaganja u programe i licence:

| Red. broj      | O P I S                                | (u 000 din.)     |                |                   | Učešće u strukturi | Procenat amort. |
|----------------|--|------------------|----------------|-------------------|--------------------|-----------------|
|                |  | Nabavna vrednost | Ispravka vred. | Sadašnja vrednost |                    |                 |
| 1.             | Core Draw –10 2002.g.                  | 51               | (44)           | 7                 | 0,06 %             | 86,27 %         |
| 2.             | Softver-Integralni info sistem 2005.g. | 19.350           | (7.256)        | 12.094            | 97,93 %            | 37,50 %         |
| 3.             | Visual fox pro licenca 2005.g.         | 46               | (37)           | 9                 | 0,07 %             | 80,43 %         |
| 4.             | TeamViewer 6.x Premium 2011. i 2012.g. | 249              | (10)           | 240               | 1,94 %             | 4,02 %          |
| <b>Ukupno:</b> |  | <b>19.697</b>    | <b>(7.347)</b> | <b>12.350</b>     | <b>100,00%</b>     | <b>37,30 %</b>  |

Društvo je u 2012. godini izvršilo ulaganja u nadogradnju i proširenje licence za softver koji omogućava komunikaciju sa udaljenim lokacijama (inv. broj 6614), iz prethodnog pregleda pod rednim brojem 4. Ovo ulaganje u iznosu 148 hilj. dinara, u proširenje licence nabavljeno od istog dobavljača "TeamViewer GmbH" iz Nemačke, (tn. broj 469957975 od 15.10.2012. godine).

Drugi nabavki programa i licenci u 2012. godini nije bilo.

Obračunata je amortizacija ovih nematerijalnih ulaganja za 2012. godinu u visini od 982 hilj. dinara.

#### Ulaganja u dugoročni zakup

Društvo među svojim nematerijalnim ulaganjima vodi i ulaganja u dugoročni zakup koja su iz ranijih godina, odnosno iz perioda do 2007. godine. Ova sredstva su ulagana po osnovu odgovarajućih Ugovora, u adaptaciju i rekonstrukciju tuđih poslovnih prostora. Društvo je na ime ovih ulaganja obezbeđivalo sebi pravo korišćenja dela poslovnog prostora u određenom vremenskom periodu (najčešće 5 godina). Ovako obezbeđen poslovni prostor Društvo za ugovoreni period koristi za zaključivanje i naplatu premija osiguranja.

Vrednost ovih ulaganja na dan bilansiranja 31.12.2012. godine je iskazana u iznosu od 1.570 hilj. dinara (31.12.2011. godine 2.009 hilj. dinara).

Jedina promena na ovim ulaganjima je smanjenje vrednosti po osnovu obračuna amortizacije u iznosu od 438 hilj. dinara.

Ovakva ulaganja mogu da imaju i drugi karakter kao što je ulaganje na tuđim nekretninama, postrojenjima i opremi, za koje je predviđen račun u okviru grupe 02 – Nekretnine, postrojenja i oprema. Obzirom da je suština ovih ulaganja pravo korišćenja poslovnog prostora u određenom periodu, mišljenja smo da je ispravnije da se ova ulaganja vode u okviru nematerijalnih ulaganja, posebno zbog toga što posle 2007. godine nije bilo zaključivanja ugovora ovog tipa, i što je njihova amortizovanost visoka, 69,40 %.

Društvo na dan 31.12.2011. godine nije imalo nematerijalnih ulaganja u pripremi.

#### Avansi za nematerijalna ulaganja

Društvo je sa određenim brojem komitenata zaključilo višegodišnje ugovore o prodaji polisa osiguranja od autoodgovornosti, na osnovu kojih je izvršilo avansnu uplatu provizije. Na dan bilansiranja 31.12.2012. godine iskazani su sledeći korisnici avansa datih za ove namene:

|  | (u 000 din.)  |
|--|---------------|
|  | Iznos         |
| - "AMSS" d.o.o., Beograd                       | 993           |
| - "Autocentar VSV Tatić" d.o.o., Novi Kneževac | 712           |
| - " Autocentar Rasadnik" d.o.o., Zemun         | 648           |
| - "AMS AMK 987" d.o.o., Kruševac               | 667           |
| - "AMSS AP" d.o.o., Apatin                     | 542           |
| - "Autocentar Cvetković" Stajkovac             | 2.125         |
| - " Autocentar Vest" d.o.o., Surčin            | 2.112         |
| - Ostali (9 komitenata ispod 500 hilj. din.)   | 2.483         |
| <b>Ukupno:</b>                                 | <b>10.282</b> |

Deo ovih avansa čija se realizacija očekuje u periodu do 12 meseci se prenose na račun 1501- Dati avansi za zakup i provizije.

Sa ovog računa su 31.12.2012. godine preneti delovi ovih avansa koji dospevaju u 2013. godini u iznosu od 18.396 hilj. dinara na račun 1501 – Dati avansi za zakup i proviziju (Nalog IS-183).

Uzorkovali smo Ugovore koje je Društvo zaključilo sa sledećim korisnicima ovih avansa:

| Korisnik avansa                                      | Osnova uplate avansa  |                             | Period na koji se uplata odnosi | Ugovoren avans u evrima | Stanje 31.12.2012. g. u hilj. dinara |
|--|-----------------------|-----------------------------|---------------------------------|-------------------------|--------------------------------------|
|  | Osn. ugovor           | Zadnji aneks                |                                 |                         |                                      |
| "AMSS" d.o.o., Beograd                               | 1327<br>04.12.2009.   | Br.V 01-315<br>21.03.2012.  | 01.04.2012.<br>- 31.03.2014.    | 144.340                 | 993                                  |
| "Autocentar VSV Iatić" N. Kneževac                   | 1034<br>18.08.2011.   | Br. I 01-218<br>05.03.2012. | 01.03.2012.<br>- 28.02.2015.    | 16.500                  | 712                                  |
| "Autocentar Rasadnik" d.o.o. Zemun                   | 1212<br>02.12.2009.   | Br. I 01-458<br>12.04.2012. | 02.04.2012.<br>- 01.04.2015.    | 14.000                  | 648                                  |
| "AMS AMK 987" d.o.o. Kruševac                        | 1274<br>04.12.2009.   | Br. II 13<br>16.03.2012.    | 10.03.2012.<br>- 28.02.2015.    | 18.000                  | 667                                  |
| "AMSS AP" d.o.o. Apatin                              | 448<br>19.05.2011.    | Br. I 01-154<br>20.02.2012. | 01.03.2012.<br>- 31.08.2015.    | 10.000                  | 542                                  |
| "Autocentar Cvetković", d.o.o. Stajkovce, Vlasotince | 1704<br>07.12.2011.   | -                           | 12.12.2011.<br>- 11.12.2016.    | 32.000                  | 2.125                                |
| "Autocentar Vest", d.o.o. Surčin                     | 01-308<br>20.03.2012. | -                           | 20.03.2012.<br>- 31.03.2017.    | 30.000                  | 2.112                                |

Zajedničko svim ugovorima (aneksima) je:

- da se svi odnose na ugovaranje prodaje polisa osiguranja od autoodgovornosti;
- da korisnicima avansa za obavljanje poslova zaključivanja ugovora o osiguranju pripada provizija u visini od 5 % bruto premije osiguranja od autoodgovornosti;
- da se avansne uplate za proviziju odnose na period duži od godinu dana;
- da će se avansno plaćena provizija obračunavati i razduživati uz primenu valutne klauzule,
- da je sa korisnicima avansa ugovoren mesečni iznos produkcije u iznosu od 700 hilj. dinara do 2.000 hilj. dinara mesečno, ili je ugovoren broj polisa koji je neophodno ugovoriti mesečno.

Za deo ugovora je ugovoreno da će se avansno plaćena provizija obračunavati i razduživati uz primenu valutne klauzule.

U slučaju da društvo koje je primilo avans ne ostvari garantovanu produkciju ugovorena je njegova obaveza da nadoknadi štetu Društvu (izgubljena dobit) u iznosu koje bi Društvo ostvarilo deponovanjem novčanih sredstava na štedne uloge kod poslovnih banaka, odnosno u visini od 6,5 % kamate na godišnjem, tj. 1,625 % na kvartalnom nivou.

Korisnici avansa sa prethodnog pregleda su se obavezali da nerazduženi deo avansno plaćene provizije uplate Društvu u roku od 8 dana od dana pisanog zahteva sa zateznom zakonskom kamatom obračunatom na neizmireni deo, do dana vraćanja avansa.

## 5.2. Nekretnine, postrojenja i oprema

Na osnovu Odluke Generalnog direktora o obrazovanju komisija za popis imovine i obaveza sa stanjem na dan 31.12.2012. godine br. 01-1756 od 15.11.2012. godine, imenovane su komisije za popis. Odlukom su imenovane višočlane popisne komisije, među kojima i Komisija za popis osnovnih sredstava i sitnog inventara za koju je 28.12.2012. godine definisan kao rok za završetak popisa.

Odlukom je imenovana je tročlana Centralna popisna komisija.

Centralna popisna komisija je na osnovu pojedinačnih izveštaja popisnih komisija sačinila Elaborat o izvršenom popisu imovine i obaveza sa stanjem na dan 31.12.2012. godine, del. br. 399 od . Popisna komisija za popis nematerijalnih ulaganja, nekretnina, postrojenja i opreme je sačinila Izveštaj o izvršenom popisu koji je dostavila Centralnoj popisnoj komisiji. Centralna popisna komisija je konstatovala odstupanja između popisanog i knjigovodstvenog stanja, te na osnovu predloga pomenute popisne komisije donela sledeće zaključke:

- da je Godišnji popis imovine i obaveza Društva naturalno je izvršen zaključno sa 31.12.2012. godine, tj. u okviru planiranih rokova.
- da je prilikom popisa, neposrednim uvidom utvrđeno da je deo opreme bez upotrebne vrednosti (pokvaren, polomljen bez isplativosti i mogućnosti popravke), i da se od te opreme ne očekuju nikakve ekonomske koristi u budućnosti, pa je shodno tome komisija za pomenutu opremu predložila da se rashoduje u iznosu od 733 hilj. dinara (ukupno 610 stavke nabavne vrednosti 12.802 hilj. dinara i ispravke vrednosti u visini 12.069 hilj. dinara),
- da deo opreme prilikom popisa nije pronađen, te je konstatovan manjak opreme čija je knjigovodstvena vrednost 151 hilj. dinara (specifikacija sa ukupno 31 stavkom, nabavne vrednosti 976 hilj. dinara, i ispravke vrednosti 825 hilj. dinara).

Nadzorni odbor Društva je 28.01.2013. godine doneo Odluku o usvajanju Elaborata o popisu Centralne popisne komisije a.d. za osiguranje "AMS Osiguranje" a.d.o., za 2012. godinu, del. br. 01-27.

Nekretnine, postrojenja i oprema iskazani su na dan 31.12.2012. godine kako sledi:

| Red. broj | OPIS   | Nabavna vrednost | Ispravka vrednosti | (u 000 din)       | Učešće % u strukturi | Procenat amort. |
|-----------|--|------------------|--------------------|-------------------|----------------------|-----------------|
|           |  |                  |                    | Sadašnja vrednost |                      |                 |
| 1.        | Građevinski objekti                              | 249.221          | (23.907)           | 225.314           | 30,76                | 9,59 %          |
| 2.        | Kancelarijski nameštaj                           | 24.011           | (14.663)           | 9.348             | 1,27                 | 61,07 %         |
| 3.        | Oprema za AOP                                    | 59.681           | (24.892)           | 34.789            | 4,75                 | 41,71 %         |
| 4.        | Kanc. mašine, fotokopir i dr.                    | 1.520            | (1.323)            | 197               | 0,03                 | 87,04 %         |
| 5.        | Oprema za PFT saobraćaj                          | 9.266            | (3.015)            | 6.251             | 0,85                 | 32,54 %         |
| 6.        | Transportna sredstva-vozila                      | 42.401           | (26.895)           | 15.506            | 2,12                 | 63,43 %         |
| 7.        | Klima uređaji                                    | 2.634            | (1.798)            | 836               | 0,11                 | 68,26 %         |
| 8.        | Merni i kontrolni uređaji                        | 6.551            | (6.174)            | 377               | 0,05                 | 94,25 %         |
| 9.        | Alat i inv. sa kalk. otpisom                     | 424              | (297)              | 203               | 0,03                 | 70,05 %         |
| 10.       | Oprema za snimanje, umnožavanje, radio, TV i dr. | 1.452            | (741)              | 711               | 0,10                 | 51,03 %         |
| 11.       | Oprema za tehnički pregled                       | 24.121           | (17.610)           | 6.511             | 0,89                 | 73,01 %         |
| 12.       | Bilbordi i el. reklame i dr.                     | 7.880            | (3.290)            | 4.590             | 0,62                 | 41,75 %         |
| 12.       | Ostala nepomenuta oprema                         | 16.192           | (8.700)            | 7.492             | 1,02                 | 53,73 %         |
| 13.       | Investicione nekretnine                          | 420.476          | -                  | 420.476           | 57,40                | -               |
| Ukupno:   |  | 865.830          | (133.305)          | 732.525           | 100,00               | 15,40 %         |

Kako se vidi iz prethodne tabele, stepen amortizovanosti na nivou ukupnih nekretnina, postrojenja i opreme je relativno mali 15,40 %  $[(133.305 : 865.830) \times 100]$ . Međutim, kada izuzmno nekretnine (građevinske objekte i investicione nekretnine), dolazimo do stepena amortizovanosti postrojenja i opreme u visini od 55,78 %,  $[(109.398 : 196.133) \times 100]$ .

**Pregled stanja i promena na nekretninama, postrojenjima i opremi  
u periodu od 31.12.2011. – 31.12.2012. godine.**

- u hiljadama dinara -

| Red. broj  | OPIS   | Građevinski objekti | Postrojenja i oprema | Investicione nekretnine | Postr. i oprema u pripremi, i avansi za o.s. | Ukupno (3+4+5+6) |
|------------|--|---------------------|----------------------|-------------------------|--|------------------|
| 1          | 2  | 3                   | 4                    | 5                       | 6  | 7                |
| <b>I</b>   | <b>NAHAYNA VREDNOST</b>                            |                     |                      |                         |  |                  |
| 1.         | Stanje 31.12.2011.godine                           | 239.812             | 176.423              | 164.117                 | 274  | 580.626          |
| 2.         | Povećanje u toku godine                            | -                   | 31.671               | 182.401                 | 9.507  | 223.579          |
| 3.         | Smanjenje- rashod                                  | -                   | (12.802)             | -                       | -  | (12.802)         |
| 4.         | Smanjenje- prodaja / otuđenje                      | -                   | (383)                | -                       | -  | (383)            |
| 5.         | Manjak   | -                   | (976)                | -                       | -  | (976)            |
| 6.         | Procena  | 9.409               | -                    | 73.958                  | -  | 83.367           |
| 7.         | Ost. promene (prenos, ispravke i sl.)              | -                   | 2.200                | -                       | (9.781)                                      | (7.581)          |
| 8.         | Stanje 31.12.2012.godine<br>(1+2-3+4-5+6+7)        | 249.221             | 196.133              | 420.476                 | -  | 865.830          |
| <b>II</b>  | <b>ISPRAVKA VREDNOSTI</b>                          |                     |                      |                         |  |                  |
| 9.         | Stanje 31.12.2011.godine                           | 18.658              | 103.075              | -                       | -  | 121.733          |
| 10.        | Rashod – otuđenje                                  | -                   | (12.069)             | -                       | -  | (12.069)         |
| 11.        | Prodaja  | -                   | (362)                | -                       | -  | (362)            |
| 12.        | Manjak   | -                   | (825)                | -                       | -  | (825)            |
| 13.        | Amortizacija 2011. godine                          | 3.189               | 17.379               | -                       | -  | 20.568           |
| 14.        | Procena  | 2.059               | -                    | -                       | -  | 2.059            |
| 15.        | Ost. promene (prenos, ispravke i sl.)              | -                   | 2.200                | -                       | -  | 2.200            |
| 16.        | Stanje 31.12.2012. godine<br>(9-10-11-12-13-14+15) | 23.907              | 109.398              | -                       | -  | 133.305          |
| <b>III</b> | <b>SADAŠNJA VREDNOST</b>                           |                     |                      |                         |  |                  |
| 17.        | Stanje 31.12.2011. g. (1-7)                        | 221.154             | 73.348               | 164.117                 | 274  | 458.893          |
| 18.        | Stanje 31.12.2012. g. (6-12)                       | 225.314             | 86.735               | 420.476                 | -  | 732.525          |

**5.2.1. Građevinski objekti**

Društvo je na dan 31.12.2011. godine iskazalo građevinske objekte za obavljanje delatnosti u visini od 249.221 hilj. dinara (31.12.2011. godine 221.154 hilj. dinara).

| Građevinski objekti                   | Površina u m <sup>2</sup> | Sadašnja vrednost u 000 din. | Vlasništvo  |
|---------------------------------------|---------------------------|------------------------------|---|
| - Beograd, Ruzveltova 16.             | 577,00                    | 114.404                      | Rešenje Drugog opšt. suda u Beogradu, Dn. Br. 28011/04 za promenu u Zk.ul.1144 KO Beograd 2 |
| - Beograd, Ruzveltova 16. - III sprat | 227,50                    | 35.402                       | Uknjiženo u ZK. List nepokretnosti, KO Zvezdara, 951-2-1331 od 20.07.2010.g.                |
| - Beograd, Ruzveltova 21.             | 418,87                    | 59.503                       | Rešenje Drugog opšt. suda u Beogradu, Dn. Br. 28818/04 za promenu u Zk.ul.881 KO Beograd 2  |
| Preljina, Preljina bb.                | 50,00                     | 3.850                        | Nije uknjiženo u ZK   |
| Prijepolje, Bijelopoljski put bb.     | 142,00                    | 12.155                       | Nije uknjiženo u ZK   |
| <b>Ukupno:</b>                        | <b>1.415,37</b>           | <b>225.314</b>               |   |

U 2012. godini nije bilo ulaganja u građevinske objekte.

Povećanje vrednosti ovih nekretnina je usledilo po osnovu procene tržišne vrednosti istih na dan bilansiranja 31.12.2012. godine.

Procenu vrednosti nekretnina Društva je obavio sudski veštak za oblast građevinarstvo-visokogradnja Milovan Ristanović, inženjer građevine, iz Beograda (Rešenje Ministra pravde 740-05-01623/2010-03 od 08. jula 2011. godine).

| Građevinski objekti                 | Procenjena vrednost | Knjig. vrednost pre procene | Efekt procene (u 000 din.) |
|-------------------------------------|---------------------|-----------------------------|----------------------------|
| - Beograd, Ruzveltova 16.           | 114.404             | 96.264                      | 18.140                     |
| - Beograd, Ruzveltova 16. III sprat | 35.402              | 44.462                      | (9.060)                    |
| - Beograd, Ruzveltova 21.           | 59.503              | 56.842                      | 2.661                      |
| - Preljina, Preljina bb.            | 3.850               | 3.967                       | (117)                      |
| - Prijepolje, Bijelopoljski put bb. | 12.155              | 16.429                      | (4.274)                    |
| <b>Ukupno:</b>                      | <b>225.314</b>      | <b>217.964</b>              | <b>7.350</b>               |

Procenom su vrednosti objekata koji su označene u prethodnom pregledu sa Ruzveltova 16. i Ruzveltova 21. povećane, dok su kod ostalih objekata smanjene. Konačan rezultat procene je povećanje vrednosti građevinskih objekata u iznosu od 7.350 hilj. dinara, što je knjiženo u korist revalorizacionih rezervi Društva (20.801 – 13.451 hilj. dinara).

Obaveza je Društva da izvrši neophodne aktivnosti kako bi objekte u Prijepolju i Preljinama uknjižilo u svoje vlasništvo.

Izvršen je i ispravno proknjižen obračun amortizacije građevinskih objekata za 2012. godinu u visini 3.189 hilj. dinara.

### 5.2.2. Postrojenja i oprema

Društvo je u 2012. godini, izraženo preko sadašnje vrednosti, po grupama, imalo sledeće promene na postrojenjima i opremi:

| Red. broj | OPIS   | Vrednost postr. i opr. 31.12.2011. | Nabavke u 2012.g. | Manjak       | Rashod, otuđenje | Amonizac. 2012. g. | Vrednost postr. i opr. 31.12.2012. (u 000 din.) |
|-----------|--|------------------------------------|-------------------|--------------|------------------|--------------------|---|
| 1.        | Kancelarijski nameštaj                           | 11.193                             | 255               | (2)          | (367)            | (1.731)            | 9.348   |
| 2.        | Oprema za AOP                                    | 22.651                             | 17.875            | (33)         | (100)            | (5.604)            | 34.789  |
| 3.        | Kanc. mašine, fotokopir i dr.                    | 368                                | -                 | -            | (13)             | (157)              | 198   |
| 4.        | Oprema za PTT saobraćaj                          | 4.606                              | 2.456             | (35)         | (123)            | (653)              | 6.251   |
| 5.        | Transportna sredstva-vozila                      | 15.281                             | 3.247             | -            | (26)             | (2.995)            | 15.507  |
| 6.        | Klima uređaji                                    | 838                                | 150               | -            | (2)              | (150)              | 836   |
| 7.        | Merni i kontrolni uređaji                        | 547                                | -                 | -            | -                | (169)              | 378   |
| 8.        | Alat i inv. sa kalk. otpisom                     | 221                                | -                 | -            | (7)              | (88)               | 126   |
| 9.        | Oprema za snimanje, umnožavanje, radio, TV i dr. | 702                                | 194               | -            | (23)             | (162)              | 711   |
| 10.       | Oprema za tehnički pregled                       | 5.983                              | 2.858             | -            | (56)             | (2.275)            | 6.510   |
| 11.       | Bilbordi i električne reklame                    | 3.105                              | 3.379             | (81)         | (24)             | (1.790)            | 4.589   |
| 12.       | Ostala nepomenuta oprema                         | 7.853                              | 1.257             | -            | (13)             | (1.605)            | 7.492   |
|           | <b>Ukupno:</b>                                   | <b>73.348</b>                      | <b>31.671</b>     | <b>(151)</b> | <b>(733)</b>     | <b>(17.376)</b>    | <b>86.735</b>                                   |

Uzorkovanjem smo utvrdili smo da su nabavke postrojenja i opreme dokumentovane i ispravno evidentirane u poslovnim knjigama Društva.

Društvo je u 2012. godini imalo samo jednu prodaju postrojenja i opreme, i to automobila Zastava Yugo tempo 1.1 (inventarni broj 468), po računu br. 05238/2012 od 24.10.2012. godine. Automobil je prodat kupcu "AMSS"d.o.o. iz Beograda po ceni od 25 hilj. dinara sa PDV-om, pri čemu je ostvaren gubitak u visini 1 hiljade dinara.

Komisija za popis osnovnih sredstava je prilikom Godišnjeg popisa, neposrednim informisanjem i uvidom utvrdila da je deo opreme bez upotrebnosti (pokvaren bez isplativosti i mogućnosti popravke), i da se od te opreme ne očekuju nikakve ekonomske koristi u budućnosti, te je predložila da se ista rashoduje u iznosu od 733 hilj. dinara (prema dobijenim podacima u pitanju je 610 pojedinačnih sredstava nabavne vrednosti 12.802 hilj. dinara i ispravke vrednosti u visini 12.069 hilj. dinara).

Popisom je utvrđen manjak na postrojenjima i opremi u iznosu neotpisane vrednosti od 151 hilj. dinara (nabavna vrednost 976 hilj. dinara, ispravka vrednosti 825 hilj. dinara).

Knjiženje manjka i rashoda po popisu je sprovedeno na osnovu Odluke NO o usvajanju Elaborata o popisu Centralne popisne komisije a.d. za osiguranje "AMS Osiguranje" a.d.o., za 2012. godinu, del.br. 01-27 od 28.01.2013. godine (Nalzi PO 86 i 87 od 31.12.2012. godine).

Amortizacija se obračunava proporcionalnim metodom, primenom utvrđenih stopa na nabavnu/procenjenu vrednost sredstva. Za 2012. godinu troškovi amortizacije postrojenja i opreme su obračunati u iznosu od 17.379 hilj. dinara.

Evidom u dokumentaciju i popise postrojenja i opreme, primenom revizijskih procedura, stekli smo uverenje da iskazana osnovna sredstva u finansijskim izveštajima stvarno postoje, da su vlasništvo Društva, da su vrednovana u skladu sa važećim propisima, te da su u poslovnim knjigama iskazana istinito i objektivno.

### 5.2.3. Investicione nekretnine

Društvo je u svom Bilansu stanja na dan 31.12.2012. godine iskazalo investicione nekretnine u vrednosti od 420.476 hilj. dinara (31.12.2011. godine 164.117 hilj. dinara), kako sledi:

| Investiciona nekretnina                    | Površina u m <sup>2</sup> | Sadašnja vrednost u 000 din. | Vlasništvo  |
|--|---------------------------|------------------------------|---|
| - Kosovska Mitrovica, V. Ostroškog         | 170,50                    | 21.671                       | Ug.o sufinansiranju izgradnje i upotr. dozvola SO K.Mitrovica 03 br. 351-21 od 17.07.2002.  |
| - Sombor, Staparski put bb.                | 241,14                    | 22.629                       | Upisano u ZK, suvlasništvo (73/100), po br. 9730 KO Sombor-I 12-02-2760/2003 – služba katastra  |
| - Sombor, Staparski put bb., Gasna stanica | Zem. 969<br>Obj. 275,00   | 13.108                       | Prepis lista nepokr. br. 9730 KO Sombor-I, RGZ br. 952-1/2012-1464 od 13.05.2012.god. (73/100)  |
| - Grocka, Bulevar revolucije 128           | 72,00                     | 6.023                        | Upisano u ZK, Rešenje o uknjižbi 2276/05 o upisu vlasništva u Zk.ul. br. 7121 KO Grocka / L.N 17606   |
| - Medveda, Jablanička 160                  | 133,00                    | 17.551                       | Prepis lista nepokr. br. 1070 KO Medveda, RGZ br. 952-1/2012-602 od 17.12.2012. godine  |
| - Medveda, Jablanička 160                  | 167,00                    | 22.037                       | Prepis lista nepokr. br. 1070 KO Medveda, RGZ br. 952-1/2012-602 od 17.12.2012. godine / na zemljištu 167/300 udela pravo korišćenja ima AMSS |
| - Stara Pazova, Zmaj Jovina 3              | 171,83                    | 23.094                       | Upisano u ZK, Prepis lista nepokretnosti br. 9302 KO Stara Pazova (952-1/2012-4635 od 27.11.2012.g.)  |
| - Despotovac, Radnička 78                  | 182,00                    | 23.246                       | Prepis lista nepokretnosti br. 72 KO Despotovac, Br.952 1/2012-2180 od 20.11.2012. god.   |
| - Gornji Milanovac, G. Milanovac           | Zem. 64.360<br>Objekat 15 | 5.004                        | Upisano u ZK, Rešenje o uknjižbi 952-02-2826/2009 od 01.12.2009. godine, Služba za kat.nepok.G.M.   |
| - Bajina Bašta, 12 jula 37.                | 54,30                     | 4.569                        | Rešenje Službe za katastar nepokretnosti B. Bašta br. 952-02-805/2006 od 15.09.2006. godine   |
| - Leštane, Smederevski put bb.             | 200,00                    | 17.004                       | Uknjižba u postupku   |
| - Zemun, Stevana Markovića 15.             | 3.276,00                  | 244.540                      | Uknj. pravo korišćenja na zemljištu Rešenje RGZ Služba za katastar nepokr.Zemun 952-02-7015/12, objekti nisu uknjiženi                        |
|  |                           | <u>420.476</u>               |   |

U 2012. godini RGZ, Služba za katastar nepokretnosti Medveda, je donela Rešenje br. 952-02-94/2012 od 16.08.2012. godine, kojim se dozvoljava uknjižba prava svojine u korist Društva sa delom poseda 1/1.



U 2012. godini su bile sledeće promene na investicionim nekretninama:

| Investiciona nekretnina        | Opis  | (u 1000 din)<br>Iznos |
|--------------------------------|---|-----------------------|
| - Zemun, Stevana Markovića 15. | Kupovina, Ugovor o kupoprodaji nepokretnosti od 27.12.2012. godine, OV I br. 2344/2012 kod Prvog osnovnog suda u Beogradu | 181.542               |
| - Medveđa, Jablanička 160      | Porez na prenos apsolutnih prava  | 475                   |
| - Medveđa, Jablanička 160      | Adaptacija objekta  | 384                   |
| - Sve nekretnine               | Procena   | 73.958                |
| Ukupno:                        |   | 256.359               |

Društvo je na osnovu Odluke Nadzornog odbora br. 01-1891 od 25.12.2012. godine kupilo investicionu nekretninu u Zemunu. Kupovini je prethodio Ugovor o kupoprodaji nepokretnosti, zaveden pod Del. br. 01-1902 od 27.12.2012. godine koji je overen u Prvom osnovnom sudu u Beogradu OV I br. 2344/2012, od 27.12.2012. godine. Ovu investicionu nekretninu čine dve poslovne zgrade u ulici Stevana Markovića br. 15, u Zemunu, objekta br. 4 spratnosti Po+Pr+3 površine 1822 m<sup>2</sup>, i objekat br. 5 spratnosti Po+Pr+1+Pk, površine 1454 m<sup>2</sup>, izgrađene na katastarskoj parceli 1130 KO Zemun i upisana u list nepokretnosti broj 2376 KO Zemun.

Republički geodetski zavod, Služba za katastar nepokretnosti Zemun je 27.02.2013. godine doneo Rešenje br. 952-02-7015/12 kojim se u listu nepokretnosti br. 2376 KO Zemun dozvolio upis prava korišćenja zemljišta u korist Društva (ukupno 2508 m<sup>2</sup>).

Društvo je izvršilo na dan 31.12.2012. godine redovnu procenu svojih investicionih nekretnina. Procenu investicionih nekretnina Društva je obavio sudski veštak za oblast građevinarstvo-visokogradnja, Milovan Ristanović, inženjer građevine, iz Beograda (Rešenje Ministra pravde 740-05-01623/2010-03 od 08. jula 2011. godine).

| Inv. broj  | Investiciona nekretnina                  | Procenjena vrednost | Knjigovod. vrednost pre procene | Efeki procene |
|------------|--|---------------------|---------------------------------|---------------|
| 2857       | Kosovska Mitrovica, V. Ostroškog         | 21.671              | 21.671                          | -             |
| 614        | Sombor, Stuparski put bb.                | 32.629              | 20.649                          | 1.980         |
| 6946       | Sombor, Stuparski put bb., Gasna stanica | 13.108              | 13.108                          | -             |
| 616        | Grocka, Bulevar revolucije 128           | 6.023               | 10.039                          | (4.016)       |
| 416        | Medveđa, Jablanička 160                  | 17.551              | 17.551                          | -             |
| 7032       | Medveđa, Jablanička 160                  | 22.037              | 19.860                          | 2.177         |
| 663 i 3857 | Stara Pazova, Zmaj Jovina 3              | 23.094              | 23.094                          | -             |
| 672        | Despotovac, Radnička 78                  | 23.246              | 23.064                          | 182           |
| 6002       | Gornji Milanovac, G. Milanovac           | 5.004               | 4.253                           | 751           |
| 4700       | Bajina Bašta, 12 jula 37.                | 4.569               | 3.962                           | 607           |
| 5655       | Leštane, Smederevski put bb.             | 17.004              | 7.725                           | 9.279         |
| 7622       | Zemun, Stevana Markovića 15.             | 244.540             | 181.542                         | 62.998        |
| Ukupno:    |  | 420.476             | 346.518                         | 73.958        |

Efeki procene su knjiženi u korist prihoda Društva.

Društvo je izdalo u zakup svoje investicione nekretnine sledećim zakupcima:

| Investiciona nekretnina            | Površina u m <sup>2</sup> | Zakupac                                      | Ugovor                         | Ugovorena zakupnina       |
|------------------------------------|---------------------------|--|--------------------------------|---------------------------|
| - Kosovska Mitrovica, V. Ostroškog | 170,50                    | AMSS Beograd                                 | 1740<br>15.12.2011.            | 150,00 €<br>mesečno       |
| - Sombor, Stuparski put bb.        | 272,00                    | AMK "Magnet centar za vozila", d.o.o. Sombor | 01-1972<br>26.11.2012.         | 250,00 €<br>mesečno       |
| - Sombor, Stuparski put bb.        | Gasna pumpa               | AMK "Magnet centar za vozila", d.o.o. Sombor | 01-127<br>06.02.2012.          | 300,00 €<br>mesečno       |
| - Leštane, Smederevski put bb.     | 200,00                    | AMSS Beograd                                 | 1740/3<br>15.12.2011.          | 250,00 €<br>mesečno       |
| - Grocka, Bulevar revolucije 128   | 72,00                     | AMSS Beograd                                 | 1740/2<br>15.12.2011.          | 100,00 €<br>mesečno       |
| - Stara Pazova, Zvezaj Jovina 3    | 171,83                    | AMK "Zastava" Stara Pazova                   | 5225<br>20.03.2009.            | 300,00 €<br>mesečno       |
| - Despotovac, Radnička 78          | 136,13                    | AMSS Beograd                                 | 5223<br>20.03.2009             | 150,00 €<br>mesečno       |
| - Bajina Bašta, 12 jula 37.        | 55,87                     | AMSS "BB", Bajina Bašta                      | A 14110 Ug. 389<br>24.02.2012. | 167,61 €<br>mesečno       |
| - Medveđa, Jablanička 160          | 133,00                    | "AMD Ivanović" d.o.o. Medveđa                | 01-1680<br>01.11.2011.         | 20.000 din.<br>mes. bruto |

Dati su nam svi ugovori na uvid od kojih su neki zaključeni na više godina ili na neodređeno, dok je deo njih zaključen na godinu dana. Jedan deo ugovora koji je bio zaključen na godinu dana, i na dan 31.12.2012. godine je bilo isteklo ugovoreno vreme korišćenja ovih investicionih nekretnina. Članom 10. ugovora, kojim a je istekao prvobitno ugovoreni rok od godinu dana, je predviđeno da ukoliko se zakupodavac ne protivi da zakupac produži korišćenje zakupljenog poslovnog prostora, smatra se da je zaključen novi ugovor o zakupu pod istim uslovima kao i zaključeni Ugovor (osnovni). Obnovljeni ugovor prestaje pismenim otkazom koji svaka strana može dati drugoj, poštujući ugovoreni otkazni rok.

Ukupna potraživanja Društva po osnovu izdavanja investicionih nekretnina na dan 31.12.2012. godine, su iskazana u visini od 2.236 hilj. dinara. Najveći dužnici su: AMK "Zastava" Stara Pazova sa dugom od 1.286 hilj. dinara i AMD "Grocka" iz Grocke sa dugom od 517 hilj. dinara i AMSS d.o.o., Beograd sa dugom od 229 hilj. dinara.

U 2012. godini po osnovu izdavanja investicionih nekretnina ostvaren je prihod u iznosu od 1.920 hilj. dinara (m. 6531 – Prihod od zakupa nekretnina).

### 5.3. Dugoročni finansijski plasmani

Na dan bilansiranja 31.12.2012. godine Društvo je iskazalo dugoročne finansijske plasmane u visini od 95.796 hilj. dinara, sledeće strukture:

| Red. broj | Dugoročni finansijski plasmani  | (u 1000 din.) |                |
|-----------|---|---------------|----------------|
|           |   | 31.12.2012.g. | 31.12.2011.g.  |
| 1.        | Učešća u kapitalu ostalih pravnih lica i druge HOV raspoložive za prodaju | 21.257        | 24.160         |
| 2.        | Ispravka vrednosti učešća u kapitalu                                      | (5.319)       | (4.973)        |
| 3.        | <b>Ukupno učešća u kapitalu (1-2+3-4)</b>                                 | <b>15.938</b> | <b>19.187</b>  |
| 4.        | Ostali dugoročni finansijski plasmani                                     | 82.787        | 142.942        |
| 5.        | Ispravka vrednosti ostalih dug. fin. plasmana                             | (2.929)       | (8.693)        |
| 6.        | <b>Ukupno ostali dugoročni plasmani (4-5)</b>                             | <b>79.858</b> | <b>134.249</b> |
| 7.        | <b>Ukupno dugoročni finansijski plasmani (3+6)</b>                        | <b>95.796</b> | <b>153.436</b> |

Učešća u kapitalu drugih pravnih lica čije akcije kotiraju na berzi, odnosno čiju je fer vrednost moguće pouzdano utvrditi iskazuju se po tržišnoj vrednosti, a promene tržišne vrednosti se iskazuju u okviru nerealizovanih dobitaka, odnosno gubitaka po osnovu hartija od vrednosti raspoloživih za prodaju.

### 5.3.1. Učešća u kapitalu

#### - Učešće u kapitalu ostalih pravnih lica i druge HOV raspoložive za prodaju

Struktura učešća u kapitalu pravnih lica (ispod 20 %) i hartija od vrednosti raspoloživih za prodaju sa stanjem na dan 31.12.2012. godine:

| HOV   | (u 000 din.)  |               |
|---|---------------|---------------|
|   | 31.12.2012.   | 31.12.2011.   |
| a) Učešće u kapitalu- akcije  | 5.327         | 4.982         |
| b) Hartije od vrednosti (akcije) raspoložive za prodaju – listing A | 10.024        | 7.583         |
| c) Hartije od vrednosti (akcije) – kontinuirano trgovanje           | 5.906         | 10.941        |
| d) Hartije od vrednosti (akcije) –MPC (metod preovlađujuće cene)    | -             | 655           |
| e) Ispravka vrednosti   | (5.319)       | (4.973)       |
| <b>Ukupno:</b>  | <b>15.938</b> | <b>19.188</b> |

Na osnovu Izveštaja popisne komisije, Centralna popisna komisija je konstatovala da nisu utvrđena odstupanja između popisanog i knjigovodstvenog stanja akcija na dan 31.12.2011. godine, odnosno da je knjigovodstveno stanje i stanje po popisu usklađeno.

#### a) Učešće u kapitalu

| Pravna lica                            | Nabavna vrednost | Ispravka vrednosti | (u 000 din.)                  |
|--|------------------|--------------------|-------------------------------|
|  |                  |                    | Sadašnja vrednost 31.12.2012. |
| - "Privredni savetnik" d.o.o., Beograd | 9                | -                  | 9                             |
| - "Iepenka" a.d., Novi Kneževac        | 975              | 975                | -                             |
| - "Agrosrem" a.d., Sremska Mitrovica   | 3.790            | 3.790              | -                             |
| - "Jugoalat" a.d., Novi Sad            | 89               | 89                 | -                             |
| - "Montaža" a.d. Beograd               | 119              | 119                | -                             |
| - "Agrobanka" a.d. Beograd             | 345              | 345                | -                             |
| <b>Ukupno:</b>                         | <b>5.327</b>     | <b>5.318</b>       | <b>9</b>                      |

Osim učešća u kapitalu kod d.o.o. "Privredni savetnik", Beograd, radi se o društvima u stečaju, pa je Društvo je ispravno ove HOV u celokupnom iznosu dalo na ispravku vrednosti.

#### b) Hartije od vrednosti (akcije) raspoložive za prodaju – listing A (prime listing)

Hartije od vrednosti raspoložive za prodaju iskazane su po osnovu akcija kupljenih na tržištu od raznih emitenata, shodno Odluci o ograničenjima pojedinih oblika deponovanja i ulaganja sredstava tehničkih rezervi i o najvišim iznosima pojedinih deponovanja i ulaganja u garantne rezerve društva za osiguranje ("Sl. glasnik RS", 87/2012). Ove hartije od vrednosti su posebno iskazane za akcije koje su rangirane na listingu A Beogradske berze, akcije kojima se kontinuirano trguje, kao i akcije MPC. - (metod preovlađujuće cene).

Stanje i promene u toku 2011. godine, na HOV – listing A (prime listing):

|  | (u 000 din.)  |
|--|---------------|
| - Vrednost akcija 31.12.2011. godine                       | 7.583         |
| - Kupovina akcija u toku 2012. godine                      | -             |
| - Prodaja u toku godine                                    | -             |
| - Efekat usklađivanja sa tržišnom vrednošću u 2012. godini | 2.441         |
| <b>Tržišna vrednost akcija 31.12.2012. godine</b>          | <b>10.024</b> |

Usklađivanje akcija vrši se mesečno na osnovu podataka koje se dobijaju od ovlašćenih brokera. Efekti usklađivanja- povećanje u iznosu od 2.441 hilj. dinara su knjiženi na u korist računa 333 - Nerealizovani gubitak po osnovu HOV.

Pregled stanja akcija na dan 31.12.2012. godine:

| Emitent                         | Broj akcija | u 000 din.                      |                                 |
|---------------------------------|-------------|---------------------------------|---------------------------------|
|                                 |             | Tržišna vrednost<br>31.12.2012. | Tržišna vrednost<br>31.12.2011. |
| - "Energoprojekt" a.d., Beograd | 1.673       | 1.012                           | 656                             |
| - "Soja Protein" a.d., Bečej    | 12.260      | 9.011                           | 6.927                           |
| Ukupno                          | 13.933      | 10.023                          | 7.583                           |

Nije bilo trgovanja sa ovim akcijama, ali je došlo do povećanja tržišne vrednosti u iznosu od 2.440 hilj. dinara, i to kod a.d. "Energoprojekt", Beograd, u iznosu 356 hilj. dinara, a kod a.d. "Soja Protein", Bečej, u iznosu od 2.084 hilj. dinara.

c) Hartije od vrednosti (akcije) – open market

Stanje i promene u toku 2012. godine:

|   | u 000 din. |
|---|------------|
| - Vrednost akcija 31.12.2011. godine-početno stanje                         | 10.941     |
| - Povećanje – sticanje akcija po osnovu učešća u dobiti                     | 80         |
| - Povećanje – donos sa računa 03264-Uč.u kap. ost. prav. lica- MPC          | 524        |
| - Smanjenje – prodaja u toku godine   | (5.605)    |
| - Smanjenje – prenos na račun 0321 (Agrobanka – akcije isključene sa berze) | (345)      |
| - Efekti usklađivanja sa tržišnom vrednošću u 2012. godini                  | 311        |
| Tržišna vrednost akcija 31.12.2012. godine                                  | 5.906      |

Pregled stanja akcija – open market, na dan 31.12.2012. godine, po emitentima:

| Emitent                                  | Broj akcija<br>- u komadima- | Tržišna cena<br>1 akcije<br>-u dinarima- | Tržišna vrednost<br>31.12.2012.<br>-u hilj. dinara- |
|--|------------------------------|--|---|
| - "Komercijalna banka", a.d. Bgd.        | 540                          | 1.399                                    | 755   |
| - "Dunav osiguranje", a.d. Bgd.          | 364                          | 660                                      | 240   |
| - "Privredna banka", a.d. Bgd.           | 1.380                        | 160                                      | 221   |
| - "Progres", a.d. Beograd                | 1.779                        | 25                                       | 45  |
| - "Telefonija" a.d.                      | 239                          | 193                                      | 46  |
| - "Universal banka", a.d. Bgd.           | 142                          | 1.020                                    | 145   |
| - "AIK banka", a.d. Niš                  | 2.536                        | 1.566                                    | 3.971   |
| - "Takovo osiguranje", a.d.o. Kragujevac | 131                          | 3.497                                    | 458   |
| - "Čačanska banka", a.d. Čačak           | 5                            | 5.000                                    | 25  |
| Ukupno:                                  |                              |  | 5.906   |

Najznačajnije promene u 2012. godini na ovim hartijama od vrednosti su bile sledeće:

- Društvo je na osnovu Potvrde o sticanju akcija zabeležilo povećanje broja akcija a.d. "AIK banka", Niš, del. br. 6667 od 06.07.2012. godine, Odlukom XXIX Skupštine pomenute banke, broj X/2012 i XI/2012 od 10.05.2012. godine, o izdavanju akcija XXII Emisije, serije 01, 02 i 03 bez javne ponude, radi pretvaranja nerasporedene dobiti u osnovni kapital. Društvo je ovom prilikom dobilo 42 akcije čija je cena bila 1.900 dinara po akciji, što čini ukupno povećanje u iznosu od 80 hilj. dinara;
- Povećanje vrednosti ovih hartija od vrednosti u iznosu od 524 hilj. dinara zabeleženo je po osnovu preknjižavanja akcija a.d. "Takovo osiguranje", Kragujevac, koji je prethodno bio obuhvaćen na račun 03264-Učešća u kapitalu ostalih pravnih lica – MPC;
- Najznačajnija promena kod ovih hartija od vrednosti - smanjenje vrednosti u iznosu od 5,605 hilj. dinara, zabeleženo je po osnovu prodaje 10.191 akcije a.d. "Veterin.zavod" iz Subotice;

- Smanjenje vrednosti ove bilansne pozicije u visini od 345 hiljada dinara zabeleženo je po osnovu isključenja sa tržišta HOV akcija a.d. "Agrobanka" Beograd, kojoj je oduzeta dozvola za rad od strane NBS-e;
- Po osnovu usklađivanja vrednosti ovih akcija u 2012. godini zabeleženo je povećanje vrednosti u visini od 311 hilj. dinara.

Usklađivanje vrednosti HOV raspoloživih za prodaju u knjigovodstvu Društva vrši se na kraju svakog meseca, na osnovu podataka ovlašćenih brokera, koji se bave promctom ulaganja i plasmana.

### 5.3.2. Ostali dugoročni finansijski plasmani

Ostale dugoročne finansijske plasmane na dan 31.12.2012. godine Društvo je iskazalo u iznosu od 79.858 hilj. dinara (31.12.2011. godine 134.249) čine:

|          |  | (u 000 din.)        |                       |                      |
|----------|--|---------------------|-----------------------|----------------------|
|          |  | Nabavna<br>vrednost | Ispravka<br>vrednosti | Sadašnja<br>vrednost |
| 5.3.2.1. | Dugoročni plasmani u zemlji                              | 54.585              | -                     | 54.585               |
| 5.3.2.2. | Hartije od vrednosti - obveznice koje se drže do dospeća | 28.202              | (2.929)               | 25.273               |
| Ukupno:  |  | 82.787              | (2.929)               | 79.858               |

#### 5.3.2.1. Dugoročni plasmani u zemlji

Na računu dugoročnih plasmana u zemlji Društvo na dan 31.12.2012. godine iskazuje depozit u iznosu od 54.585 hilj. dinara (31.12.2011. godine 50.228 hilj. dinara).

Društvo je namenski oročilo sredstva - depozit na 4 godine, koja služe kao sredstvo obezbeđenja i instrument naplate potraživanja, a na osnovu Ugovora o dugoročnom dinarskom kreditu broj 2006/09, zaključenog 05. juna 2009. godine, između Društva i "UniCredit Bank", iz Beograda. Sredstva u iznosu od 480.000,00 € su oročena po Ugovoru R 2008/09, na period od 05.06.2009. do 05.06.2014. godine, i uz kamatnu stopu od 8,94 % na godišnjem nivou. Dat nam je na uvid IOS, koji je dobijen od a.d. "UniCredit Bank" Beograd, koji nedvosmisleno potvrđuje iskazano stanje ovog deviznog depozita.

#### 5.3.2.2. Hartije od vrednosti-obveznice koje se drže do dospeća

Deo svog novčanog potencijala Društvo je plasiralo u dugoročne hartije od vrednosti, koje se drže do dospeća (obveznice stare devizne štednje). Obveznice stare devizne štednje kupljene su preko ovlašćenih brokerskih kuća na tržištu hartija od vrednosti.

U skladu sa Pravilnikom o računovodstvu i računovodstvenim politikama Društva (dugoročni finansijski plasmani), dugoročne hartije od vrednosti se klasifikuju Odlukom nadležnog organa, prilikom kupovine.

Društvo je svoje obveznice stare devizne štednje klasifikovalo kao hartije od vrednosti koje se drže do dospeća i vrednuje ih u skladu sa MRS 39 i važećim zakonskim propisima u zemlji, a shodno Odluci Generalnog direktora Društva broj 86/08.

Ova finansijska sredstva prvobitno se iskazuju po nabavnoj vrednosti, koja obuhvata sve transakcione troškove, uključujući proviziju brokera, berze i dr.

Za hartije od vrednosti koje se drže do dospeća, prema MRS 39 stav 9 i stav 46 (b), zahteva se naknadno merenje po amortizovanoj vrednosti korišćenjem metoda efektivne (tržišne) kamatne stope.

Gubici i dobiti po osnovu ovih hartija od vrednosti, prema MRS 39 – stav 56, evidentiraju se kao prihodi i rashodi kada se sredstvo realizuje ili kada je obezvređeno, kao i u toku njegove amortizacije.

Sledećim pregledom daje se stanje obveznica na dan 31.12.2012. godine u evrima i dinarskoj protivvrednosti:

| Seriya          | Nominalna vrednost<br>(u Evrima) | Ispravka vrednosti<br>(u Evrima) | Tržišna vrednost<br>(u Evrima) | Tržišna vrednost<br>u hiljadama dinara |
|-----------------|----------------------------------|----------------------------------|--------------------------------|--|
| A2014           | 133.000,00                       | 11.672,06                        | 121.327,94                     | 13.797                                 |
| A2015           | 115.000,00                       | 14.087,54                        | 100.912,46                     | 11.476                                 |
| <b>u Evrima</b> | <b>248.000,00</b>                | <b>25.759,60</b>                 | <b>222.240,40</b>              | <b>25.273</b>                          |

Akcije serije A2013, nominalne vrednosti od 638.020,00 Evra (74.401 hilj. dinara) prenete su na kratkoročne plasmane - obveznice stare devizne štednje koje dospevaju u roku kraćem od godinu dana (Nalog PO 26 od 31.05.2012. godine).

## 6. Zalihe

Društvo je na dan bilansiranja 31.12.2012. godine iskazalo na poziciji zaliha u obrascu Bilans stanja iznos od 20.200 hilj. dinara, kako sledi:

|   | 31.12.2012.g. | 31.12.2011.g.<br>(u 000 din) |
|---|---------------|------------------------------|
| - Materijal   | 1.796         | 1.744                        |
| - Ostaci osiguranih oštećenih stvari                      | 2.058         | 638                          |
| - Ispravka vrednosti ostataka osiguranih oštećenih stvari | (113)         | (105)                        |
| - Dati avansi   | 29.617        | 49.720                       |
| - Ispravka vrednosti datih avansa                         | (13.158)      | (13.527)                     |
| <b>Ukupno:</b>  | <b>20.200</b> | <b>38.470</b>                |

Zalihe materijala čine zalihe polisa osiguranja i zelene karte.

| Tip polise  | Stanje trezora<br>- br. komada - | Stanje trezora<br>-u hilj. dinara- |
|---|----------------------------------|------------------------------------|
| Polisa osiguranja od auto odgovornosti – AO UOS                 | 16.071                           | 347                                |
| - Polise auto-kaska AK  | 1.224                            | 45                                 |
| - Polise osiguranja putnika u javnom saobraćaju JS              | 2.056                            | 56                                 |
| - Polise osiguranja lica OL                                     | 2.088                            | 43                                 |
| - Polise dobrovoljnog zdravstvenog osiguranja DZ                | 4.500                            | 93                                 |
| - Polise osiguranja plivnih objekata PO                         | 2.461                            | 49                                 |
| - Polise osiguranja dodatno zdr.osig. - hiruške intervencije HR | 176                              | 18                                 |
| - Polise delimičnog kasko osiguranja i auto nezgode – LS        | 5.039                            | 67                                 |
| - Zelene karte ZK   | 4.312                            | 1.078                              |
| <b>Ukupno:</b>  | <b>37.927</b>                    | <b>1.796</b>                       |

### Obrasci stroge evidencije

Stanja i promene na obrascima stroge evidencije u 2012. godini daju se u narednom pregledu, pri čemu su korišćene skraćenice iz prethodne tabele, iz praktičnih razloga, kojima Društvo obeležava pojedine vrste obrazaca stroge evidencije (AK, DZ, PO itd.):

| Opis                                     | AO-NBS | AO-UOS  | AK    | GR    | JS    | ZK     | OL    | OL    | OO    | DZ     | ORD | ORM   | OC    | HR  | LS     | Ukupno  |
|--|--------|---------|-------|-------|-------|--------|-------|-------|-------|--------|-----|-------|-------|-----|--------|---------|
| 1  | 2      | 3       | 4     | 5     | 6     | 7      | 8     | 9     | 10    | 11     | 12  | 13    | 14    | 15  | 16     | 17      |
| 1. Stanje 31.12.2011. god                | 12.277 | 16.792  | 1.062 | 1.570 | 3.556 | 4.308  | 2.487 | 2.359 | 2.618 | 11.370 | 500 | 1.241 | 2.478 | 185 | 5.578  | 68.061  |
| 2. Štampano u 2012.                      | -      | 150.000 | 5.153 | -     | -     | 23.000 | -     | -     | -     | 16.333 | -   | -     | -     | -   | 6.000  | 203.486 |
| 3. Raspoloživo za korišćenje (1+2)       | 12.277 | 166.792 | 6.215 | 1.570 | 3.556 | 27.308 | 2.487 | 2.359 | 2.618 | 27.703 | 500 | 1.241 | 2.478 | 185 | 11.578 | 271.867 |
| 4. Realizovano                           | 1      | 141.578 | 7.429 | -     | 576   | 21.829 | -     | 239   | -     | 13.361 | -   | -     | 6     | 8   | 6.132  | 191.159 |
| 5. Stornirano                            | -      | 9.126   | 563   | -     | 58    | 1.119  | -     | 31    | -     | 1.449  | -   | -     | 11    | 1   | 384    | 12.742  |
| 6. Opl. nevažećim                        | 10     | -       | 4     | -     | -     | 38     | -     | -     | -     | -      | -   | -     | -     | -   | -      | 52      |
| 7. Komisijski unat                       | 12.277 | -       | -     | 1.570 | 864   | -      | 2.487 | -     | 2.618 | 8.394  | 500 | 1.241 | -     | -   | -      | 29.951  |
| 8. Realizovano: storno (4+5-6+7)         | 12.288 | 150.704 | 7.996 | 1.570 | 1.498 | 22.986 | 2.487 | 270   | 2.618 | 23.204 | 500 | 1.241 | 17    | 9   | 6.516  | 233.904 |
| 9. Knjig stanje 31.12.2012. (3 - 8)      | -11    | 16.088  | 1.319 | -     | 2.058 | 4.322  | -     | 2.089 | -     | 4.499  | -   | -     | 2.461 | 176 | 5.062  | 37.963  |
| 10. Razlike iz raznih godina             | 31     | 10      | 15    | -     | 2     | 136    | -     | 4     | -     | 9      | -   | -     | 1     | -   | 14     | 222     |
| 11. Uk. knjig. stanje 31.12.2012. (9+10) | 20     | 16.098  | 1.234 | -     | 2.060 | 4.458  | -     | 2.093 | -     | 4.508  | -   | -     | 2.462 | -   | 5.076  | 38.185  |
| 12. Stanje po popisu 31.12.2012. god.    | 0      | 16.071  | 1.224 | -     | 2.056 | 4.312  | -     | 2.088 | -     | 4.500  | -   | -     | 2.461 | 176 | 5.039  | 37.927  |
| 13. Razlika (12 - 11)                    | -20    | -27     | -10   | -     | -4    | -146   | -     | -5    | -     | -8     | -   | -     | -1    | -   | -37    | 258     |

Sledećim pregledom daje se manjak obrazaca stroge evidencije po godinama u kojima u nastali:

| Opis              | AO-NBS | AO-UOS | AK | JS | ZK  | OL | DZ | OC | LS | Ukupno | (u komadima) |   |   |   |   |   |   |
|-------------------|--------|--------|----|----|-----|----|----|----|----|--------|--------------|---|---|---|---|---|---|
|                   |        |        |    |    |     |    |    |    |    |        | 1            | 2 | 3 | 4 | 5 | 6 | 7 |
| 1. Manjak 2012.g. | -      | 26     | 3  | 2  | 53  | 1  | -  | -  | 25 | 110    |              |   |   |   |   |   |   |
| 2. Manjak 2011.g. | 3      | 1      | 3  | 2  | 39  | 1  | 8  | 1  | 12 | 61     |              |   |   |   |   |   |   |
| 3. Manjak 2010.g. | 17     | -      | 4  | -  | 63  | 3  | -  | -  | -  | 87     |              |   |   |   |   |   |   |
| Ukupno manjak     | 20     | 27     | 10 | 4  | 146 | 5  | 8  | 1  | 37 | 258    |              |   |   |   |   |   |   |

**Napomena:** Na prethodnom i ovom pregledu zbog ograničenog prostora nedostaju podaci za stare obrasce AO koji nedostaju iz perioda pre 2010. godine (59 komada), tako da je ukupan manjak obrazaca stroge evidencije 317 komada (po svim vrstama).

U 2012. godini realizovano je 36 obrazaca stroge evidencije koji su se u popisima iz prethodnih godina iskazivali kao manjak (naknadno pronađeni obrasci).

Komisija za popis obrazaca stroge evidencije, obrazovana Rešenjem o formiranju višočlane Komisije za popis obrazaca stroge evidencije br. 1574/3 od 25.10.2011. godine, je 04.01.2012. godine, u prisustvu revizora Preduzeća za reviziju "Vinčić" d.o.o. Beograd, izvršila popis obrazaca stroge evidencije u Ekonomatu Društva. Popisana su 17.440 obrasca stroge evidencije, što je odgovaralo stanju koje se vodi u knjigovodstvenoj evidenciji. Razlike, odnosno manjkovi po popisu su utvrđeni na "terenu", tj. kod lica koja obavljaju poslove zaključenja ugovora o osiguranju i to po količinama i vrstama obrazaca kako je prikazano prethodnom tabelom pod rednim brojem 11. Manjak.

Pomenuta Komisija je popisom utvrdila i popisala brojeve nedostajućih obrazaca (manjkovi), i u svom Izveštaju o popisu zaključila sledeće:

- da je u 2012. godini utvrđen ukupan manjak od 110 obrazaca stroge evidencije, na osnovu čega je predloženo da se ovaj manjak u finansijskom knjigovodstvu evidentira kao trošak, a da se dalje nastave radnje oko konstatovanog manjka u skladu sa važećim propisima (oglašavanje nevažećim i iskajižavanje iz evidencije).

- za ranije evidentirane manjkove OSE, zaključno sa 31.12.2011. godine, a koji se još uvek vode na stanju i za koje su dostavljene izjave od strane lica koja su bila zadužena istim (nedostajućim OSE - manjkovi), Komisija je predložila da se ti obrasci SE oglase nevažećim i isknjiže iz evidencije u skladu sa zakonskom i internom regulativom, i

Data nam je na uvid dokumentacija vezana za oglašavanje OSE nevažećim kao i za OSE koji su komisijski uništeni.

Može se zaključiti da je ovaj deo evidencije Društva na zadovoljavajućem nivou, da se ona sprovodi sa potrebnom pažnjom i u skladu sa zakonskom, profesionalnom i internom regulativom.

#### Ostaci osiguranih oštećenih stvari

Zalihe ostataka osiguranih oštećenih stvari su iskazane u visini od 1.945 (2.058 hilj. dinara, nabavne vrednosti, i 113 hilj. dinara ispravke vrednosti). Ovu zalihu čini vozilo Mazda 6 2.0 ITE (Obračun vrednosti vozila na dan 31.12.2012. godine, od 30.01.2013. godine).

#### Dati avansi

Društvo je na dan bilansiranja 31.12.2012. godine iskazalo date avanse u iznosu od 16.459 hilj. dinara (31.12.2011. godine 36.193 hilj. dinara), kako sledi:

|   |                                  | (u 000 din)           |          |        |
|---|----------------------------------|-----------------------|----------|--------|
|   | Nabavna<br>vrednost              | Ispravka<br>vrednosti |          |        |
| 1 | 2                                | 3                     |          |        |
|   |                                  | Neto<br>(2-3)         |          |        |
| 4 |                                  |                       |          |        |
| 1 | Dati avansi za proviziju i zakup | 27.538                | (12.710) | 14.828 |
| 2 | Dati avansi za ostale usluge     | 2.079                 | (448)    | 1.631  |
| 3 | Stanje 31.12.2012.god. (1+2)     | 29.617                | (13.158) | 16.459 |

#### Dati avansi za proviziju i zakup

Za zakup poslovnog prostora dati su avansi sledećim korisnicima:

| Red. broj | Korisnici avansa                             | Dati avansi | I.V.   | (u 000 din)        |
|-----------|--|-------------|--------|--------------------|
|           |  |             |        | Stanje 31.12.2012. |
| 1.        | AMSS d.o.o. Beograd                          | 4.029       | 4.029  | -                  |
| 2.        | AMK "Vrnjačka Banja", Vrnjačka Banja         | 873         | -      | 873                |
| 3.        | "Niko cink komerc" d.o.o.                    | 631         | -      | 631                |
| 4.        | "Autocentar VSV Tatić" d.o.o., Novi Kneževac | 660         | -      | 660                |
| 5.        | AMS "Invest-Turist" Grocka                   | 1.232       | 1.232  | -                  |
| 6.        | "Auto moto 987" Pirot                        | 692         | 692    | -                  |
| 7.        | "Autocentar Rasadnik" d.o.o., Zemun          | 851         | -      | 851                |
| 8.        | "Perun BMB" d.o.o.                           | 696         | 14     | 682                |
| 9.        | "Auto-moto - TC" d.o.o., Zrenjanin           | 845         | 845    | -                  |
| 10.       | Agencija "Špinaker" Novi Beograd             | 647         | 647    | -                  |
| 11.       | "AMS AMK 987" d.o.o., Kruševac               | 574         | 574    | -                  |
| 12.       | AMS "Auto-moto" d.o.o., Trstenik             | 953         | 953    | -                  |
| 13.       | "Auto MIS centar" d.o.o., Zrenjanin          | 1.004       | -      | 1.004              |
| 14.       | "Auto-moto servis" d.o.o., Čačak             | 866         | -      | 866                |
| 15.       | "Auto-moto plus" d.o.o.                      | 777         | 777    | -                  |
| 16.       | AMK "Rineić" d.o.o., Niš                     | 715         | -      | 715                |
| 17.       | "KMT Logistic" d.o.o., Šabac                 | 1.263       | -      | 1.263              |
| 18.       | "Auto tehnika Arena" d.o.o., Beograd         | 1.448       | -      | 1.448              |
| 19.       | "ACM Motors" d.o.o., Beograd                 | 1.418       | -      | 1.418              |
| 20.       | "Autocentar Cvetković" Stajkovac             | 852         | -      | 852                |
| 21.       | "RM inženjering plus" d.o.o., Beograd        | 642         | -      | 642                |
| 22.       | "Autocentar Vest" d.o.o., Surčin             | 1.043       | -      | 1.043              |
| 23.       | Ostali korisnici avansa (18)                 | 4.827       | 2.947  | 1.880              |
|           | Stanje 31.12.2012.god. (1+2.....do 23)       | 27.538      | 12.710 | 14.828             |

Izvršena je procena rizičnosti ovih datih sredstava i na osnovu nje rezervisanje putem ispravke vrednosti u iznosu od 12.710 hilj. dinara (vidi prethodni pregled).



Svim uzorkovanim korisnicima uplaćeni su avansno po osnovu zaključenih Ugovora, i na osnovu njih zaključenih Aneksa koji se odnose na prodaju polisa osiguranja od autoodgovornosti, sa izuzetkom Agencije "Špinaker", Novi Beograd. Naime, sa Agencijom "Špinaker" je u pitanju Ugovor o podzakupu poslovnog prostora br. 19.831 od 13.11.2008. godine (te Aneksi od I do V). Ovaj Ugovor je raskinut Ugovorom o sporazumnom raskidu pomenutog Ugovora br. 678, od 16.08.2010. godine.

Uvidom u dokumentaciju, odnosno stanja ovih avansa u vreme izrade izveštaja utvrđeno je da su stanja ovih avansa niža od onih iskazanih na dan 31.12.2012. godine, odnosno da je došlo do realizacije dela ovih avansa gotovo kod svih korisnika, osim za Agenciju "Špinaker" iz Novog Beograda, kod koje nije bilo nikakvih promena. Na dan 21.03.2013. godine stanje ovih avansa, posmatrano preko nabavne vrednosti je 24.004 hilj. dinara (31.12.2012. godine 27.538 hilj. dinara), pri čemu je zabeleženo povećanje ove pozicije (zaduženje) povećano za 298 hilj. dinara ukupno, dok je realizacija zabeležena u iznosu od 3.831 hilj. dinara.

Zajedničko svim uzorkovanim ugovorima (aneksima) je:

- da se svi odnose na ugovaranje prodaje polisa osiguranja od autoodgovornosti;
- da korisnicima avansa za obavljanje poslova zaključivanja ugovora o osiguranju pripada provizija u visini od 5 % bruto premije osiguranja od autoodgovornosti;
- da će se avansno plaćena provizija obračunavati i razduživati uz primenu valutne klauzule,

Ugovorima (aneksima), koji su uglavnom tipski, ugovorena je mesečna produkcija. Za nerazduženi deo sredstava ugovoreno je da se sredstva imaju vratiti na zahtev Društva u roku od osam dana uvećana za zakonsku zateznu kamatu, koja se obračunava od dana uplate avansa do vraćanja sredstava.

Broj usaglašenih IOS-a nije na zadovoljavajućem nivou, obzirom da je odaziv korisnika ovih avansa bio delimičan. Jedan od razloga je i to što se radi o manjim društvima (agencije, klubovi) koji nemaju vlastito računovodstvo, te iz tog razloga usaglašenje ne ide kako treba.

Potrebno je napomenuti da je u odnosu na prethodnu 2011. godinu došlo do značajnog smanjenja datih avansa za proviziju i zakup i to sa 27.418 hilj. dinara (koliko je bilo stanje 31.12.2011. godine), na 14.828 hilj. dinara (stanje 31.12.2012. godine), što je svakako pozitivan pomak za Društvo.

#### Dati avansi za ostale usluge

Avansi dati za ostale usluge u visini od 1.631 hilj. dinara (31.12.2011. godine 8.775 hilj. dinara) iskazani su po sledećim korisnicima:

| Korisnici avansa                                    | Plaćeni avansi | Ispravka vrednosti | (u 000 din.)      |
|---|----------------|--------------------|-------------------|
|   |                |                    | 31.12.2012. (2-3) |
| 1   | 2              | 3                  | 4                 |
| 1. AMK "Akademac" Beograd                           | 200            | 200                | -                 |
| 2. "IPC - Informativno poslovni centar" d.o.o. Bgd. | 168            | -                  | 168               |
| 3. "Arhirat" d.o.o., Beograd                        | 335            | 235                | -                 |
| 4. "Fabrika slova" d.o.o. Petrovaradin              | 288            | -                  | 288               |
| 5. "Nis Jugopetrol" a.d.                            | 1.004          | -                  | 1.004             |
| 6. Ostali korisnici (6 korisnika)                   | 184            | 13                 | 171               |
| Stanje 31.12.2012.god. (1+2+...do 6)                | 2.079          | 448                | 1.631             |

U vreme izrade ovog izveštaja avans dat a.d. "Nis Jugopetrol" i "IPC - Informativno poslovni centar" d.o.o. Beograd su bili realizovani, kao i polovina avansa plaćen d.o.o. "Fabrika slova" d.o.o. Beograd

Kao što se može videti iz prethodno iznetih činjenica ova bilansna pozicija je realno iskazana u obrascu Bilans stanja na dan 31.12.2012. godine.

## 7. Potraživanja

Evidentiranje potraživanja izvršeno je na osnovu člana 52. i 70. Odluke o primeni računovodstvenih politika Društva, usvojene od strane UO od 30.05.2007. godine, a izmenjene i dopunjene 07.07.2010. godine i 12.06.2012. godine.

Procena naplativosti izvršena je u skladu sa Odlukom o načinu procenjivanja bilansnih pozicija i vanbilansnih pozicija društva za osiguranje ("Sl. glasnik RS", br. 3/2005.) i Pravilnikom za procenjivanje bilansnih i vanbilansnih pozicija Društva. Kada je iskazana knjigovodstvena vrednost potraživanja od dužnika veća od iznosa za koji se očekuje da će se naplatiti, Društvo priznaje gubitke zbog obezvređenja potraživanja na teret rashoda.

Sva potraživanja kod kojih je prošlo više od 90 dana od roka dospeća, ispravljena su u visini procenta od 100 %. U navedenom procentu ispravljena su i sva sumnjiva i sporna potraživanja, kao i potraživanja od zastupnika starija od 10 dana.

Rezervacija je takođe izvršena i kod osiguranika kod kojih potraživanja prelaze 1% garantne rezerve.

Ispravka vrednosti potraživanja izvršena je u skladu sa Pravilnikom Društva, a u procentima kako sledi:

### A) Za pravna lica

| Ročnost                | %     |
|------------------------|-------|
| - do 3 meseca - rate   | 2 %   |
| - do 6 meseci - rate   | 25 %  |
| - do 9 meseci - rate   | 75 %  |
| - > 9 meseci - rate    | 100 % |
| - do 3 meseca - celost | 0 %   |
| - do 6 - celost        | 100 % |
| - do 9 - celost        | 100 % |
| - > 9 - celost         | 100 % |

Napomena: Za povezana pravna lica koja su ušla po ročnosti u I kategoriju, primenjen je procenat od 10 %.

### B) Za fizička lica

| Ročnost              | %     |
|----------------------|-------|
| - do 3 meseca - rate | 10 %  |
| - do 6 meseci - rate | 50 %  |
| - do 9 meseci - rate | 75 %  |
| - > 9 meseci - rate  | 100 % |
| - do 3 - celost      | 0 %   |
| - do 6 - celost      | 100 % |
| - do 9 - celost      | 100 % |
| - > 9 - celost       | 100 % |

Sva potraživanja uredno su popisana i usaglašena sa stanjem u knjigovodstvu od strane Komisije za popis potraživanja imenovane Odlukom Generalnog direktora. Po izvršenom popisu i predatom Izveštaju, kojim je potvrđena usaglašenost popisanog i knjigovodstvenog stanja, Centralna popisna komisija podnela je Izveštaj sa stanjem na dan 31.12.2012. godine, a koji je usvojen Odlukom Nadzornog odbora br. 01-27 od 28.01.2013. godine.

Komisija za procenu naplativosti potraživanja, imenovana Odlukom Generalnog direktora broj 01-1756 od 15.11.2012. godine, utvrdila je visinu ispravke vrednosti potraživanja, visinu utuženih potraživanja, kao i visinu potraživanja koja su u toku godine naplaćena, te ih je potrebno oprihodovati sa stanjem 31.12.2012. godine.

Izveštaj Komisije sa svim predlozima o direktnom i indirektnom otpisu prihvaćen je Odlukom Nadzornog odbora broj 01-27 od 28.01.2013. godine.

Društvo sa stanjem 31.12.2012. godine, iskazuje potraživanja u visini od 173.301 hilj. dinara, po sledećoj strukturi:

|   | 31.12.2012.    | (u 000 din.)<br>31.12.2011. |
|---|----------------|-----------------------------|
| 7.1. Potraživanje po osnovu premija osiguranja                            | 184.489        | 178.753                     |
| 7.2. Ispravka vrednosti potraživanja                                      | (62.182)       | (80.932)                    |
| 7.3. Potraživanja od kupaca po osnovu izvršenih usluga (zakup i usluge)   | 3.669          | 3.621                       |
| 7.4. Ispravka vrednosti potraživanja za zakup                             | (2.092)        | (1.534)                     |
| 7.5. Ispravka vrednosti potraživanja -ZK                                  | (1.516)        | (1.538)                     |
| 7.6. Ispravka potraživanja po osnovu prodaje postrojenja i opreme         | (66)           | (66)                        |
| 7.7. Ispravka vrednosti potraživanja od ostalih kupaca-refundacija        | (232)          | (232)                       |
| 7.8. Potraživanja po osnovu prava na regres                               | 20.578         | 12.806                      |
| 7.9. Ispravka vrednosti potraživanja po osnovu prava na regres            | (9.568)        | (8.466)                     |
| 7.10. Potraživanja iz specifičnih poslova                                 | 10.564         | 7.365                       |
| 7.11. Ispravka vrednosti specifičnih potraživanja                         | (5.159)        | (3.018)                     |
| 7.12. Potraživanja za kamatu i dividendu                                  | 11.879         | 13.334                      |
| 7.13. Ispravka vrednosti potraživanja za kamatu                           | (141)          | (173)                       |
| 7.14. Potraživanja od zaposlenih (ogrev, zimmica i ostalo)                | 365            | 232                         |
| 7.15. Ispravka potraživanja od zaposlenih                                 | (250)          | (209)                       |
| 7.16. Potraživanja od državnih organa i organizacija                      | 29.007         | 23.933                      |
| 7.17. Ispravka vrednosti potraživanja od državnih organa i organizacija   | (8.723)        | (5.350)                     |
| 7.18. Potraživanja po osnovu preplaćenih ostalih poreza i doprinosa       | 348            | 484                         |
| 7.19. Ispravka vrednosti po osnovu preplaćenih ostalih poreza i doprinosa | (271)          | (267)                       |
| 7.20. Ostala potraživanja   | 8.841          | 18.814                      |
| 7.21. Ispravka vrednosti ostalih potraživanja                             | (6.239)        | (12.451)                    |
| <b>Ukupno:</b>  | <b>173.301</b> | <b>145.106</b>              |

#### 7.1. Potraživanja po osnovu premije osiguranja

Potraživanja za premiju predstavljaju potraživanja od osiguranih lica za bruto premiju, a u skladu sa ugovorenim uslovima o zaključenju polisi osiguranja. Obračun premije vrši se na osnovu Odluke o uslovima osiguranja i tarifama premije, kojom je za svaku vrstu osiguranja određena tarifa i način na koji se premija obračunava.

Potraživanja po vrstama osiguranja daju se u sledećoj tabeli:

|  | 31.12.2012.    | (u 000 din.)<br>31.12.2011. |
|--|----------------|-----------------------------|
| 7.1.1. Potraživanje po osnovu premija osiguranja od posledica nezgode                          | 2.055          | 2.467                       |
| 7.1.2. Ispravka vrednosti potraživanja po osnovu premija osiguranja od posledica nezgode       | (2.073)        | (1.637)                     |
| 7.1.3. Potraživanje po osnovu premija za dobrovoljno zdravstveno osiguranje                    | 12.457         | 2.877                       |
| 7.1.4. Ispravka vrednosti potraživanja po osnovu premija za dobrovoljno zdravstveno osiguranje | (755)          | (2.778)                     |
| 7.1.5. Potraživanje po osnovu premija osiguranja -kasko  | 164.386        | 170.396                     |
| 7.1.6. Ispravka vrednosti potraživanja po osnovu premija za kasko osiguranje                   | (53.010)       | (71.776)                    |
| 7.1.7. Potraživanje po osnovu premija osiguranja -delimičan kasko                              | 329            | 239                         |
| 7.1.8. Ispravka vrednosti potraživanja po osnovu premija za delimičan kasko                    | (249)          | (124)                       |
| 7.1.9. Potraživanja po osnovu premije-ostala imovinska osiguranja                              | 14             | 14                          |
| 7.1.10. Ispravka vrednosti potraživanja po osnovu premija-ostala imov. osig.                   | (14)           | (14)                        |
| 7.1.11. Potraživanja po osnovu premije-AO  | 8.567          | 6.826                       |
| 7.1.12. Ispravka vrednosti potraživanja po osnovu premija-AO                                   | (5.999)        | (4.522)                     |
| 7.1.13. Potraživanja po osnovu osiguranja robe prilikom transporta                             | 58             | 58                          |
| 7.1.14. Ispravka vrednosti potraživanja po osnovu premija-transport                            | (58)           | (58)                        |
| 7.1.15. Potraživanja po osnovu osiguranja za plovna vozila                                     | 7              | -                           |
| 7.1.16. Ispravka vrednosti potraživanja po osnovu premije za plovna vozila                     | (7)            | -                           |
| 7.1.17. Potraživanja po osnovu osiguranja putnika u javnom saobraćaju                          | 16             | 24                          |
| 7.1.18. Ispravka vrednosti potraživanja - osig. putnika u javnom saobraćaju                    | (16)           | (23)                        |
| 7.1.19. Potraživanja -privremeni račun   | (3.400)        | (4.148)                     |
| <b>Ukupno potraživanje po osnovu premije:</b>  | <b>122.307</b> | <b>97.821</b>               |

Ostvareni procenat naplate po osnovu potraživanja od premije, u celini, sa 31.12.2012. godine, zajedno sa prenetim stanjem iz prethodne godine, a pre izvršene ispravke vrednosti potraživanja, iskazan je u visini od (1.593.157 : 1.777.646) 89,62 %.

Uvidom u dokumentaciju i poslovne knjige Društva, ispravka vrednosti potraživanja sprovedena je po svakom dužniku posebno i teretila je rashode 2012. godine.

Kod potraživanja po premiji osiguranja po polisama po kojima je ugovoreno plaćanje premije u ratama (nezgoda i osiguranje motornih vozila – kasko) naplata se uglavnom vrši o rokovima dospeća ili manjim kašnjenjem. Za sva dospela nenaplaćena potraživanja preduzimaju se određene radnje (pismena i usmena obaveštenja, slanje opomena i dr.) kao i raskid osiguranja u skladu sa propisima.

Od dospelih nenaplaćenih potraživanja po osnovu premije osiguranja od nezgode i osiguranja motornih vozila kasko, najveći iznos se odnosi na kašnjenje do tri meseca.

Društvo redovno usaglašava stanja svojih potraživanja, tako da je sa stanjem 30.11.2012. godine poslalo svim dužnicima po osnovu premije (svim pravnim licima) obrasce IOS, uz klauzulu da ukoliko isti ne vrate u roku od 7 dana, smatra se da su saglasni sa iskazanim stanjem.

Sa stanjem 31.12.2012. godine stanje usaglašenih potraživanja je zadovoljavajuće, uzimajući u obzir da je Društvo prilikom popisa izvršilo rezervaciju sredstava putem ispravke vrednosti, kako bi se ova pozicija aktive iskazala realno i objektivno.

#### 7.1.1. Potraživanje po osnovu premije osiguranja od posledica nezgode

Premija osiguranja od posledica nezgode iskazana je u visini od 2.055 hilj.dinara, a odnosi se na:

|   | <u>(u 000 din.)</u> |
|---|---------------------|
| - Nedospela premija na dan 31.12.2012.g.    | 453                 |
| - Dospela premije na dan 31.12.2012. godine | 1.602               |
| Ukupno :                                    | 2.055               |

Naplata premija osiguranja od posledica nezgode vrši se u celosti ili najviše do 12 mesečnih rata. Knjiženjem polise u slučaju plaćanja na rate zadužuje se nedospela premija, koja se automatski svakog meseca prenosi na dospelu premiju u iznosu koji dospeva u tom periodu. Na ovaj način Društvo u svakom momentu raspolaže informacijom o dospeloj, nedospeloj, naplaćenoj ili nenaplaćenoj premiji, kako bi moglo pravovremeno preduzeti mere za naplatu iste.

Iz pregleda - specifikacije dugujuće premije na dan 31.12.2012. godine, najveći dužnik po ovom osnovu je:

|                                 | <u>(u 000 din.)</u> |  |
|---------------------------------|---------------------|--|
| - DP Južna Morava               | 420                 | IOS poslat 30.11.2012., nije vraćen-potraživanje ispravljen 100 % -IV kategorija   |
| - Srpski automobilski savez     | 272                 | IOS poslat 30.11.2012., potraživanje ispravljen 100% -IV kategorija                |
| - Fudbalski savez Sloboda Užice | 75                  | IOS poslat 30.11.2012., nije vraćen , potraživanje ispravljen 100 % -IV kategorija |
| - Fudbalski savez Sevojno       | 72                  | IOS poslat 30.11.2012., nije vraćen , potraživanje ispravljen 100 % -IV kategorija |
| - Auto Centar "Cvijo"           | 55                  | IOS poslat 30.11.2012., nije vraćen potraživanje ispravljen 75 % -III kategorija   |

Stanje i promene u toku godine:

|  | <u>(u 000 din.)</u> |
|--|---------------------|
| - Preneta ispravka iz prethodne godine pod 31.12.2011. | 1.637               |
| - Smanjenje- naplaćena ispravka iz prethodne godine    | (397)               |
| - Ispravka za premiju u toku 2012.godine               | 833                 |
| <b>Ukupno stanje ispravke 31.12.2012. godine</b>       | <b>2.073</b>        |

**7.1.3. Potraživanje po osnovu premije za dobrovoljno zdravstveno osiguranje**

Potraživanje po osnovu premije za dobrovoljno zdravstveno osiguranje od 12.457 hilj.dinara, dato je na ispravku u visini od 755 hilj. dinara.

**7.1.5. Potraživanje po osnovu premije za kasko osiguranja**

Potraživanje po osnovu premije za kasko osiguranja (uključujući i delimičan kasko) iskazano je u visini od 164.715 hilj.dinara, a ispravka vrednosti potraživanja iskazana je u iznosu od 53.259 hilj. dinara.

Ukupno iskazana premija od 164.715 hilj. dinara odnosi se na:

|   | <u>(u 000 din.)</u> |
|---|---------------------|
| - Nedospela premija na dan 31.12.2012.g.    | 62.294              |
| - Dospela premije na dan 31.12.2012. godine | 102.421             |
| <b>Ukupno :</b>                             | <b>164.715</b>      |

Unutar dospеле premije od 102.421 hilj.dinara, na potraživanja od pravnih lica odnosi se 36.808 hilj.dinara, od kojih se najveći dužnici daju u sledećoj tabeli:

|  | <u>(u 000 din.)</u> |  |
|--|---------------------|--|
| - Autotechnica Serbia, d.o.o.              | 7.155               | IOS poslat 30.11.2012., nije vraćen, ali je premija iz X meseca 2012. godine i dužnik redovno izmiruje obaveze |
| - Beo Rent A Car                           | 1.337               | IOS poslat 30.11.2012., nije vraćen - ispravljen 100 % - IV kategorija   |
| - Donzo Company, d.o.o.                    | 1.248               | IOS poslat 30.11.2012., nije vraćen - ispravljen 100 % - IV kategorija   |
| - Get Mobile, d.o.o.                       | 1.095               | IOS poslat 30.11.2012., nije vraćen - ispravljen 100 % - IV kategorija   |
| Family Rent-a Car                          | 1.087               | IOS poslat 30.11.2012., nije vraćen - ispravljen 100 % - IV kategorija   |
| - Društvo za izgradnju PlanProjekt, d.o.o. | 1.019               | IOS poslat 30.11.2012., nije vraćen - ispravljen 100 % - IV kategorija   |

Naplata premije za kasko osiguranja takođe se vrši u ratama (najviše 12 meseci) i prati u knjigovodstvu Društva na način obrazložen pod prethodnom tačkom.

**7.1.11. Potraživanje po osnovu premije -AO**

Potraživanje po osnovu premije za AO iznosi 8.567 hilj. dinara, a ispravka vrednosti potraživanja iskazana je u iznosu od 5.999 hilj. dinara.

Iz pregleda popisa-spezifikacije dugujuće premije na dan 31.12.2012. godine, najveći dužnici (pravna lica) po ovom osnovu su:

|                           | <u>(u 000 din.)</u> |   |
|---------------------------|---------------------|---|
| - Eurotrans Preševo       | 121                 | IOS poslat 30.11.2012. nije vraćen, ispravljeno 100 % |
| - Ogranak Alpine BAU GmbH | 119                 | IOS poslat 30.11.2012. nije vraćen, ispravljeno 100 % |
| - Uni Credit Rent         | 97                  | IOS poslat 30.11.2012. nije vraćen, ispravljeno 100 % |

Osnov za ispravku bilo je kašnjenje u prenosu uplata za polise prodate do 21.12.2012. godine, a čije su uplate prenete posle 31.12.2012. godine.

Ispravka vrednosti potraživanja izvršena je u skladu sa tačkom 9. Odluke NBS, odnosno utvrđena je pojedinačna ispravka vrednosti u visini celokupnog iznosa potraživanja.

Stanje i promene na ispravci vrednosti potraživanja po premiji AO:

|  | (u 000 din.) |
|--|--------------|
| - Preneta ispravka iz prethodne godine pod 31.12.2011. | 4.522        |
| - Smanjenje u toku godine                              | -            |
| - Ispravka za premiju u toku 2012.godine               | 1.477        |
| <b>Ukupno stanje ispravke 31.12.2012. godine</b>       | <b>5.999</b> |

Preostala premija autoodgovornosti dospeva u roku od 7 dana po završetku poslovne 2012. godine.

Društvo je u obavezi da pojačanim merama interne kontrole nastavi da u daljem periodu postigne da potraživanja Društva budu u celosti naplaćena.

### 7.8. Potraživanja po osnovu regresa

Potraživanja po osnovu prava na regres, nakon izvršene ispravke, popisana sa stanjem 31.12.2012.godini, iskazana su u visini od 20.578 hilj. dinara, primenjujući odredbe Pravilnika o uslovima i načinu ostvarivanja regresa, a ispravljena u visini od 9.568 hiljada dinara, odnosno neto potraživanje iznosi 11.010 hilj. dinara.

Društvo u knjigovodstvu prihode po osnovu regresa knjiži samo po osnovu sudske presude ili vansudskog poravnanja.

Služba računovodstva Društva redovno sastavlja specifikaciju o stanju naplate regresnih potraživanja, koja osim naziva regresnog dužnika, sadrži stanje, iznos naplaćenog regresnog potraživanja i iznos nenaplaćenih dospelih rata za naplatu.

U toku 2012. godine u Glavnoj knjizi Društva otvorena je analitička evidencija po vrstama regresnih potraživanja i podelom na fizička i pravna lica, koja omogućava kvalitetniji uvid i praćenje regresnih potraživanja, kako u smislu evidencije, tako i naplate.

Struktura potraživanja po osnovu regresa daje se u sledećoj tabeli:

|   | 31.12.2012.   | (u 000 din.)<br>31.12.2011. |
|---|---------------|-----------------------------|
| 1. Potraživanja po osnovu prava na regres- AO             | 14.763        | 10.017                      |
| 2. Ispravka potraživanja po osnovu prava na regres- AO    | (7.490)       | (6.234)                     |
| 3. Potraživanja po osnovu prava na regres- kasko          | 5.815         | 2.789                       |
| 4. Ispravka potraživanja po osnovu prava na regres- kasko | (2.078)       | (2.232)                     |
| <b>Stanje:</b>  | <b>11.010</b> | <b>4.340</b>                |

U celini posmatrano, procenat naplate regresnih potraživanja na dan 31.12.2012. godine ostvaren je u visini od (36.104 : 56.682) 63,67 %

Po oceni Ovlašćenog revizora, utvrđeno je da je pokrenut velik broj postupaka za ostvarivanje regresnih potraživanja i da se u narednom periodu mogu očekivati značajniji pomaci u naplati ovih potraživanja.

### 7.10. Potraživanja iz specifičnih poslova

Potraživanja iz specifičnih poslova iskazana su u visini od 5.405 hilj. dinara.

|   | 31.12.2012.  | (u 000 din.)<br>31.12.2011. |
|---|--------------|-----------------------------|
| - Potraživanja iz specifičnih poslova         | 10.564       | 7.364                       |
| - Ispravka vrednosti specifičnih potraživanja | (5.159)      | (3.018)                     |
| <b>Stanje 31. decembar</b>                    | <b>5.405</b> | <b>4.346</b>                |

Potraživanja iz specifičnih poslova iskazana su po sledećoj strukturi:

|  | (u 000 din) |
|--|-------------|
| 7.10.1. Potraživanja po osnovu preventive  | 2.000       |
| 7.10.2. Ispravka vrednosti potraživanja po osnovu preventive                     | (2.000)     |
| 7.10.3. Potraživanja po garantnim depozitima                                     | 4.723       |
| 7.10.4. Dospelja potraživanja iz specifičnih poslova (po osnovu ADZ iz ran.god.) | 2.649       |
| 7.10.5. Ispravka vrednosti dospelih potraživanja                                 | (2.649)     |
| 7.10.6. Potraživanja iz stečajne mase  | 925         |
| 7.10.7. Ispravka vrednosti potraživanja iz stečajne mase                         | (244)       |
| 7.10.8. Ostala specifična potraživanja   | 266         |
| 7.10.9. Ispravka vrednosti ostalih specifičnih potraživanja                      | (266)       |
| Stanje 31.12.2012. godine  | 5.405       |

Najveći iznosi iskazani su po osnovu garantnih depozita u iznosu od 4.723 hilj.dinara, dok su potraživanja po osnovu preventive i potraživanja po osnovu ADZ iz ranijih godina u celosti ispravljena, shodno Odluci o načinu procenjivanja bilansnih pozicija.

### 7.10.3 Potraživanja po garantnim depozitima

Najveći iznos iskazan je po osnovu datih depozita lizing kućama, na ime obezbeđenja zakupa po sledećoj strukturi:

|  | (u 000 din) |           |
|--|-------------|-----------|
|  | 2012. god.  | 2011.god. |
| 1. Potraživanja od Hypo Group Alphe Adria Rent doo - garantni depozit za Opel Meriva –Ugovor PB05070                         | 217         | 199       |
| 2. Potraživanja od Hypo Group Alphe Adria Rent doo -garantni depozit za Opel Meriva Essen–Ugovor PB05102                     | 208         | 192       |
| 3. Potraživanja od Hypo Group Alphe Adria Rent doo -garantni depozit za Opel Meriva Essen–Ugovor PB05103                     | 224         | 207       |
| 4. Potraživanja od Autokomerc-a -garantni depozit za VW Touareg 3.0 TDI  | 397         | 366       |
| 5. Potraživanja od Hypo Group Alphe Adria Rent doo -garantni depozit za Opel Astra Classic–Ugovor PB05096                    | 289         | 266       |
| 6. Potraživanja od Hypo Group Alphe Adria Rent doo -garantni depozit za Chevrolet Aveo–Ugovor PB05081                        | 183         | 169       |
| 7. Potraživanja od Hypo Group Alphe Adria Rent doo -garantni depozit za Opel Astra Classic–Ugovor PB05099                    | 289         | 266       |
| 8. Potraživanja od Hypo Group Alphe Adria Rent doo -garantni depozit za Opel Astra Classic Ugovor PB05100                    | 289         | 266       |
| 9. Potraživanja od Family Rent-a Car, d.o.o.- garantni depozit za Audi A8 3.0 TDI Quatro                                     | 1.515       | 1.395     |
| 10. Potraživanja od Hypo Alpe-Adria Rent, d.o.o.- garantni depozit za Chevrolet Cruze Baze 2.0 OD-Ug.PB05356                 | 282         | 260       |
| 11. Potraživanja od Hypo Alpe-Adria Rent, d.o.o.- garantni depozit za Chevrolet Cruze Baze 2.0 OD-Ug.PB05355                 | 305         | 281       |
| 12. Potraživanja od Hypo Alpe-Adria Rent, d.o.o.- garantni depozit za Audi 2.7 TDI Multitronic-Ug. br.PB03677, Aneks PB05582 | 520         | 479       |
| Stanje 31. decembar  | 4.723       | 4.346     |

Uvidom u dokumentaciju, stanja su usaglašena putem Izvoda otvorenih stavki na dan 31.12.2012. godine.

Iz uzorkovanih Ugovora o zakupu potvrđena je verodostojnost iskazanih podataka.

## 7.12. Potraživanja za kamatu i dividendu

Struktura potraživanja za kamatu i dividendu daje se u sledećoj tabeli:

|   | (u 000 din)   |
|---|---------------|
| - Potraživanja za kamatu po datim depozitima od banaka u stranoj valuti | 4.071         |
| - Potraživanja za kamatu na depozite po vidanju                         | 2.794         |
| - Potraživanja za kamatu po osnovu korporativnih obveznica              | 4.749         |
| - Potraživanja za kamatu od povezanih lica                              | 131           |
| - Potraživanja za kamatu od ostalih pravnih lica                        | 110           |
| - Potraživanja za dividendu   | 24            |
| <b>- Ukupno potraživanje za kamatu i dividendu</b>                      | <b>11.879</b> |
| - Ispravka vrednosti potraživanja za kamatu i dividendu                 | (141)         |
| - Stanje potraživanja 31.12.2012. godine                                | <u>11.738</u> |

Potraživanja za kamatu iskazana su po datim depozitima, koji su odobreni u iznosima i pod uslovima kako je to obrazloženo pod tačkom 5.3.2.1. i 9.1. Izveštajnog redosleda.

Potraživanja za kamatu po osnovu korporativnih obveznica iskazana su u visini od 4.749 hilj. dinara, a uslovi i visina kamate obrazloženi su pod tačkom 9.6. Izveštajnog redosleda.

## 7.16. Potraživanja od državnih organa i organizacija

Struktura potraživanja od državnih organa i organizacija daje se u sledećoj tabeli:

|   | (u 000 din)   |               |
|---|---------------|---------------|
|   | 31.12.2012.   | 31.12.2011.   |
| - Potraživanja za date depozite - Ministarstvo finansija i Udruženje osig. organizacija | 26.517        | 23.668        |
| - Potraživanja po sudskim sporovima- "Šesti Mart", d.o.o.                               | 2.490         | 265           |
| - Ispravka vrednosti potraživanja od državnih organa i organizacija                     | (8.723)       | (5.350)       |
| Stanje potraživanja 31.decembra   | <u>20.284</u> | <u>18.583</u> |

Potraživanja za date depozite iskazana su od sledećih institucija:

|  | (u 000 din)   |
|--|---------------|
| - Ministarstvo finansija 51.129 Evra                                 | 5.814         |
| - Udruženje osiguravajućih organizacija 182.055,13 Evra (sa kamatom) | 20.703        |
| Ukupno potraživanje:   | <u>26.517</u> |

Ova potraživanja predstavljaju depozite na ime obezbeđenja prava za obavljanje delatnosti osiguranja motornih vozila na graničnim prelazima i prava korišćenja zelene karte.

Depozit dat Ministarstvu finansija (100.000 DM) deponovan je na račun još 1999. godine, na osnovu Uredbe o uslovima i o načinu plaćanja obaveznog osiguranja na graničnom prelazu u međunarodnom drumskom saobraćaju lica koja upravljaju motornim vozilima inostrane registracije, odnosno stranih prevoznika na teritoriji Republike Srbije ("Sl. glasnik RS" 75/92 i 45 /99).

U toku 2005. godine Društvo je podnelo zahtev za povrat sredstava, ali do danas ista nisu vraćena, niti je Društvo dobilo potvrdu o usaglašenosti, te je ovaj iznos u celosti dat na ispravku.

### Potraživanje po sudskim sporovima

Uvidom u dokumentaciju potraživanje od 2.490 hilj. dinara odnosi se na utuženu premiju za dobrovoljno zdravstveno osiguranje, koje ovo Društvo potražuje od preduzeća "Šesti Mart", d.o.o.



## 7.20. Ostala potraživanja

Struktura ostalih potraživanja je sledeća:

|   | (u 000 din)  |              |
|---|--------------|--------------|
|   | 31.12.2012.  | 31.12.2011.  |
| - Potraživanja za bolovanje preko zavoda-porodiljsko            | 1.125        | 574          |
| - Potraživanja za bolovanje –ostale naknade koje se refundiraju | 1.042        | 483          |
| - Ostala potraživanja-knjižna zaduženja                         | 904          | 930          |
| - Ostala potraživanja   | 216          | 251          |
| - Potraživanja za više plaćene obaveze po računima i štetama    | -            | 16           |
| - Potraživanja od zaposlenih po osnovu biznis kartice           | 488          | 135          |
| - Potraživanja po osnovu raskinutih ugovora                     | 5.066        | 16.445       |
| - Ispravka vrednosti potraživanja po osnovu raskinutih ugovora  | (5.066)      | (10.583)     |
| - Ispravka vrednosti za ostala potraživanja                     | (1.173)      | (2.135)      |
| <b>Ukupno stanje ostalih potraživanja:</b>                      | <b>2.602</b> | <b>6.096</b> |

### Potraživanja po osnovu raskinutih ugovora

U prethodnoj godini (2011. god) došlo je do raskida većeg broja ugovora o zakupu, reklami i propagandi, koji su bili zaključeni bez jasno definisanih tržišnih parametara, te je doneta je Odluka o jednostranom raskidu ugovora i aneksa ugovora o zakupu i marketingu, a međusobna potraživanja regulisana su posebnim sporazumima.

Po napred navedenom osnovu na ovom računu knjižena su potraživanja po osnovu raskinutih ugovora (po svim osnovama-zakup, marketinške usluge i dr.), koja su na kraju prethodne godine bila iskazana u visini od 16.445 hilj. dinara.

Sva unapred plaćena sredstva po gore pomenutim osnovama, kao i dati avansi su zatvoreni i preneti na ovaj račun.

U toku 2012. godine došlo je do naplate većeg dela potraživanja, što se utvrđuje iz sledeće tabele, a pojedina potraživanja nisu naplaćena ni do kraja ovog perioda, dok je za neka od njih nastupio i period zastarelosti.

Stanje na dan 31.12.2012. godine, sa uporednim pregledom na stanje 31.12.2011. godine, daje se u sledećoj tabeli (dužnici sa većim iznosima):

|                                    | (u 000 din)                            |  |                                     |
|------------------------------------|--|--|-------------------------------------|
|                                    | Saldo<br>potraživanja<br>31.12.2011.g. | Saldo<br>potraživanja<br>31.12.2012.g. | Izvršena<br>ispravka<br>31.12.2012. |
| - Preduzeće AMSS, d.o.o., Beograd  | 1.043                                  | -                                      | -                                   |
| - AMSS Poslovni sistemi, d.o.o.    | 3.219                                  | -                                      | -                                   |
| - AMSS Marketing, d.o.o.           | 1.843                                  | -                                      | -                                   |
| - Tomić auto, d.o.o.               | 1.726                                  | -                                      | -                                   |
| - AMK Stara Pazova                 | 2.265                                  | -                                      | -                                   |
| - SZR Novak-Hoti Zoran, Beograd    | 990                                    | 990                                    | 990                                 |
| - AMD Grocka                       | 700                                    | -                                      | -                                   |
| - AMK Baljevac 987                 | 519                                    | 519                                    | 519                                 |
| - Ljubinko Stević, Gračanica       | 453                                    | 453                                    | 453                                 |
| - AMS Partner, d.o.o.              | 368                                    | 400                                    | 400                                 |
| - Agencija Fox, Novi Beograd       | 426                                    | 369                                    | 369                                 |
| - Dinara, d.o.o., Pirot            | 365                                    | 354                                    | 354                                 |
| - Agencija Tehnika                 | 300                                    | 300                                    | 300                                 |
| - SZ Automehaničarska radnja Ninić | 255                                    | 255                                    | 255                                 |

Obzirom da se Društvo u ovom delu poslovanja nije pridržavalo pravila struke osiguranja, te se tako izložilo operativnom riziku kao i riziku deponovanja i ulaganja (rizik nemogućnosti vraćanja uložених sredstava), to je po oceni Ovlašćenog revizora ova ispravka opravdana.

Za potraživanja, za koje je rok dospelosti duži od godinu dana i po kojima nije preduzeta naplata sudskim putem, potrebno je da se ista (za koja je izvesno da su nenaplativa), a već su ranije opteretila finansijski rezultat, donese Odluka o direktnom otpisu.

Ostaje obaveza Društva da u narednom periodu preduzme mere predostrožnosti prilikom zaključivanja ugovora, u smislu jasno definisanih ciljeva, zaštite sredstava Društva, kao i obezbeđenja vraćanja, odnosno pravdanja istih.

#### 8. Potraživanja za više plaćen porez na dobitak

Sa stanjem 31.12.2012. godine Društvo nema iskazanih potraživanja po ovom osnovu.

#### 9. Kratkoročni finansijski plasmani

Izvršenim popisom od strane Komisije za popis finansijskih plasmana, potraživanja i obaveza, nisu utvrđene razlike između popisanog i knjigovodstvenog stanja.

Ostvarena struktura kratkoročnih finansijskih plasmana sa 31.12.2012. godine je sledeća:

|  | (u 000 din)    |                |
|--|----------------|----------------|
|  | 31.12.2012.    | 31.12.2011.    |
| 1. Kratkoročni depoziti i ulaganja u zemlji                                  | 284.035        | 105.008        |
| 2. Hartije od vrednosti koje dospevaju-obveznice stare devizne studije       | 72.555         | 130.145        |
| 3. Ispravka vrednosti hartija koje dospevaju                                 | (1.511)        | (2.765)        |
| 4. Hartije od vrednosti --korporativne obveznice                             | 183.268        | 188.485        |
| 5. Ispravka vrednosti hartija - korporativne obveznice                       | (26.695)       | -              |
| 6. Hartije od vrednosti sa kojima se trguje-kom.zapisi                       | 1.000          | 1.000          |
| 7. Ispravka vrednosti hartija sa kojima se trguje-kom.zapisi                 | (1.000)        | (1.000)        |
| 8. Hartije od vrednosti sa kojima se trguje-akcije listing A (prima listing) | 48.119         | 35.436         |
| 9. Hartije od vrednosti sa kojima se trguje-akcije kontinuirano trgovanja    | 9.848          | 14.340         |
| 10. Hartije od vrednosti sa kojima se trguje-akcije MTP                      | 30.122         | 24.658         |
| 11. Investicione jedinice  | 11             | 11             |
| 12. Ispravka investicionih jedinica  | (7)            | (7)            |
| <b>Ukupno stanje:</b>  | <b>599.744</b> | <b>495.311</b> |

#### 9.1. Kratkoročni plasmani kod banaka

Društvo je u toku 2012. godine vršilo plasman slobodnih novčanih sredstava, shodno zakonskim propisima Narodne banke Srbije i Pravilniku o ulaganju i deponovanju sredstva Društva, donetim od strane ovog Društva.

Sa stanjem 31.12.2012. godine depoziti su iskazani po sledećoj strukturi:

|  | (u 000 din)    |                |
|--|----------------|----------------|
|  | 31.12.2012.    | 31.12.2011.    |
| A) Dati kratkoročni depoziti u stranoj valuti  | 283.340        | 104.641        |
| B) Dati depoziti - over night-dinarski plasman | 695            | 367            |
| <b>Ukupno:</b>                                 | <b>284.035</b> | <b>105.008</b> |

**A) Stanje kratkoročnih deviznih depozita po bankama na dan 31.12.2012. godine:**

| Red broj   | Naziv banke kod koje su sredstva oročena | Broj ugovora  | Iznos depozita (u Evrima) | Period oročavanja         | Kamatna stopa (godišnja)              |
|--|--|---|---------------------------|---------------------------|---------------------------------------|
| 1.   | "Piraeus banka" a.d                      | 125234559000549841  | 1.091.595                 | 26.11.2012. - 22.03.2013. | 5,53 %, sa efektivnom kamatnom stopom |
| 2.   | Privredna banka, a.d., Beograd           | 349/2012 od 01.08.2012. i Aneks I i Aneks II od 17.12.2012. | 800.000                   | 01.08.2012. - 18.03.2013. | 5,40%                                 |
| 3.   | Privredna banka, a.d., Beograd           | 375/2012 od 07.08.2012. i Aneks I i Aneks II od 17.12.2012. | 300.000                   | 07.08.2012. - 18.03.2013. | 5,40%                                 |
| 4.   | Privredna banka, a.d., Beograd           | 493/2012 od 27.09.2012. i Aneks I od 17.12.2012.            | 300.000                   | 27.09.2012. - 18.03.2013. | 5,40 %                                |
| <b>Ukupno :</b>                                    |  |   | <b>2.491.595</b>          |                           |                                       |
| <b>U din. protivvred.na dan 31.12.2012. godine</b> |  |   | <b>281.340</b>            |                           |                                       |

Sa svakom od gore navedenih banaka zaključen je Ugovor u kom su precizirani uslovi, odnosno prava i obaveze jedne i druge strane. Ovo se posebno odnosi na način utvrđivanja i metod obračuna kamate, raspolaganje oročenim sredstvima pre isteka roka i drugo.

Ocena je Ovlašćenog revizora da su ostvareni uslovi pod kojima su plasirana ova devizna sredstva povoljni. Pri ulaganju i deponovanju sredstava vodilo se računa o isplativosti, odnosno tržišnosti deponovanja i ulaganja kojima se neće ugroziti njihova realna vrednost i drugim merama da bi se obezbedila sigurnost deponovanja u skladu sa pravilima kontrole i upravljanja rizicima.

Društvo je dužno da najmanje jednom godišnje preispituje i po potrebi menja politike za upravljanje rizicima plasmana i da obezbedi procenu vrednosti plasmana, a ako nastanu značajnije promene u rizičnom profilu plasmana i češće.

S obzirom da po ovom depozitu nije bilo prekoračenja roka, a banka je likvidna, Društvo nije vršilo ispravku vrednosti potraživanja po ovom osnovu.

**9.4. Hartije od vrednosti koje dospevaju - obveznice stare devizne štednje**

Na ovom računu iskazane su obveznice stare devizne štednje, koje dospevaju u roku kraćem od jedne godine.

|  | (u 000 din)   |
|--|---------------|
| - Hartije od vrednosti koje dospevaju- obveznice stare devizne štednje | 72.555        |
| - Ispravka vrednosti hartija koje dospevaju                            | (1.511)       |
| <b>Ukupno:</b>   | <b>71.044</b> |

Tržišna vrednost hartija od vrednosti - obveznica stare devizne štednje, koje se drže do dospeća iskazana je na dan 31.12.2012. godine u visini od 624.734,59 Eura, što u dinarskoj protivvrednosti po srednjem kursu NBS na taj dan čini iznos od 71.044 hilj. dinara.

| Serijski broj  | Nominalna vrednost (u Evrima) | Tržišna vrednost (u Evrima) |
|--|-------------------------------|-----------------------------|
| - A2013  | 638.020,00                    | 624.734,59                  |
| <b>Ukupno:</b>                                       | <b>638.020,00</b>             | <b>624.734,59</b>           |
| U dinarskoj protivvrednosti na dan 31.12.2012.godine | 72.555                        | 71.044                      |

Sve obveznice nalaze se na vlasničkom računu ovog Društva kod Centralnog registra – depo i kliring hartija od vrednosti.

Utvrđeni saldo obveznica iskazan je po prosečnoj vrednosti Evra (113,7183 din.), što odgovara Izveštaju datih vrednosti na tržištu od strane ovlašćenog brokera.

Uskladjivanje vrednosti u knjigovodstvu Društva vrši se na kraju svakog meseca, na osnovu podataka ovlašćenih brokera koji se bave prometom ulaganja i plasmana.

Razlika između nominalne vrednosti i tržišne vrednosti na dan 31.12.2012. godine u visini od 13.285,41 Evra, odnosno 1.511 hilj. dinara, stavljena je ispravku vrednosti potraživanja na isti dan.

## 9.6. Hartije od vrednosti – korporativne obveznice

Društvo je deo svog potencijala u toku 2012. godine plasiralo u korporativne, koje su sa stanjem na dan 31.12.2012. godine iskazane u sledećoj visini:

|   | (u 000 din) |
|---|-------------|
| Hartije od vrednosti – korporativne obveznice       | 183.268     |
| Ispravka vrednosti hartija - korporativne obveznice | (26.695)    |
| Stanje 31.12.2012. godine:                          | 156.573     |

Stanje po emitentima na dan 31.12.2012. godine:

| Serija                               | Datum kupovine | Datum dospeća | Nominalna vrednost | Kupon (kamata) | (u 000 din)<br>Vrednost obveznica sa kamatom 31.12.2012. |
|--------------------------------------|----------------|---------------|--------------------|----------------|--|
| - GP "Auto Shop", d.o.o.             | 30.10.2012.    | 30.04.2013.   | 52.488             | 1.721          | 54.209   |
| - GP "Auto Shop", d.o.o.             | 29.06.2012.    | 24.12.2012.   | -                  | 80             | 80   |
| - "Obeležja", d.o.o.                 | 16.05.2011.    | 09.05.2012.   | 29.397             | -              | 29.397   |
| - "Auto Tec", d.o.o.                 | 30.10.2012.    | 30.04.2013.   | 19.358             | 635            | 19.993   |
| - "Dunida Agrar", d.o.o.             | 30.10.2012.    | 02.03.2013.   | 28.468             | 487            | 28.955   |
| - "Euroguma BBS" d.o.o.              | 13.11.2012.    | 29.03.2013.   | 22.744             | 614            | 23.358   |
| - GP "Motors", d.o.o.                | 29.10.2012.    | 30.04.2013.   | 19.441             | 638            | 20.079   |
| - AK "Zastava Voždovac"              | 29.11.2012.    | 29.03.2013.   | 11.372             | 374            | 11.746   |
| - "Fabrika akumulatora", a.d. Sombor | 28.09.2012.    | 28.12.2012.   | -                  | 107            | -  |
| - Mlekara Šabac, a.d.                | 02.10.2012.    | 28.12.2012.   | -                  | 93             | -  |
| Ukupno- korpor.obvez.                |                |               | 183.268            | 4.749          | 188.017  |

Ispravka vrednosti potraživanja iskazana je u iznosu od 26.695 hilj. dinara. Ista se odnosi na korporativne obveznice "Obeležja", d.o.o., čiji je rok dospeća bio 09.05.2012. godine.

Obzirom da je od dana izrade pa do dana predaje finansijskih izveštaja za 2012. godinu, naplaćen iznos od 2.702 hilj. dinara, to je ispravka umanjena za pomenuti iznos.

Uzorkovan je Ugovor o upisu i uplati VII emisije kratkoročnih obveznica bez javnog poziva izdavaoca GP "Auto-Shop", d.o.o. Lazarevac, a na osnovu Odluke o izdavanju VII emisije kratkoročnih obveznica bez javnog poziva UO Izdavaoca od 26.10.2012.godine.

Upisana količina hartija iznosi 460 komada, po ceni od 114 hilj. dinara po jednoj obveznici, iz čega se utvrđuje ukupan novčani iznos u visini od 52.488 hilj. dinara.

Obveznice su izdate sa rokom dospeća 182 dana od dana izdavanja, uz kamatnu stopu od 0,8 % mesečno, obračunato na devizni ekvivalent nominalne vrednosti obveznice, uz primenu proporcionalnog metoda. Kamata se plaća mesečno, a glavnica o roku dospeća obveznice.

Kao sredstvo obezbeđenja vraćanja glavnice i pripadajuće kamate iz ove VII emisije, Izdavalac je deponovao kod ovog Društva 3 solo blanko menice sa dospećem "po videnju" i klauzulom "bez protesta", kao i solidarno jemstvo "UTC Company", d.o.o.

### 9.9. Hartije od vrednosti kojima se trguje – akcije listing A ("prime listing")

Hartije od vrednosti – akcije iskazane su po osnovu kupovine akcija kupljenih na tržištu od raznih emitenata, a shodno Odluci o ograničenjima pojedinih oblika deponovanja i ulaganja sredstava tehničkih rezervi i o najvišim iznosima pojedinih deponovanja i ulaganja u garantne rezerve društva za osiguranje ("Sl. glasnik RS", 35/08., 111/09, 3/2011 i 87/2012), iste su posebno iskazane za akcije koje su listirane na listingu A Beogradske berze.

Iskazani saldo na računu HOV – namenjene prodaji (akcije) u knjigama slaže se sa stvarnim stanjem tržišne vrednosti na dan 31.12.2012. godine.

Stanje i promene u toku 2012. godine:

|  |               |
|--|---------------|
|  | (u 000 din.)  |
| - Vrednost akcija 01.01.2012. godine-početno stanje            | 35.437        |
| - Efekat usklađivanja sa tržišnom vrednošću 31.12.2012. godine | 12.682        |
| <b>Tržišna vrednost akcija 31.12.2011. godine</b>              | <b>48.119</b> |

Stanje akcija sa listinga A, posle svih gore pomenutih promena, a na dan 31.12.2012. godine iskazano je po tržišnoj vrednosti u visini od 48.119 hilj. dinara, utvrđenoj od strane ovlašćene institucije za promet hartijama od vrednosti, kako se daje u sledećoj tabeli:

| Emitent              | Broj akcija<br>31.12.2011. | Raspodela<br>iz dobiti<br>emitenata | Broj akcija<br>31.12.2012. | Knjigov.odn.<br>tržišna<br>vrednost<br>31.12.2011. | Tržišna<br>vrednost<br>31.12.2012. | (u 000 din.)                                  |
|----------------------|----------------------------|-------------------------------------|----------------------------|--|------------------------------------|---|
|                      |                            |                                     |                            |  |                                    | Efekti<br>usklađenja<br>na dan<br>31.12.2012. |
| 0                    | 1                          | 2                                   | 3                          | 4  | 5                                  | 6   |
| NIS Jugopetrol, a.d. | 36.568                     | -                                   | 36.568                     | 22.124   | 26.914                             | 4.790   |
| Aerodrom Beograd,JP  | 23.586                     | -                                   | 23.586                     | 11.746   | 10.567                             | (1.179)                                       |
| Solja Protein,a.d.   | 2.773                      | 11.701                              | 14.474                     | 1.567  | 10.638                             | 9.071   |
| <b>Ukupno:</b>       | <b>61.927</b>              | <b>11.701</b>                       | <b>73.628</b>              | <b>35.437</b>                                      | <b>48.119</b>                      | <b>12.682</b>                                 |

Sa stanjem 31.12.2012. godine, kod ovih akcija ostvaren je pozitivan efekat po osnovu usklađenja sa tržišnom vrednošću, koji je knjižen u korist prihoda u visini od 12.682 hilj. dinara.

### 9.10. Hartije od vrednosti kojima se trguje – akcije (kontinuirano trgovanje)

Stanje i promene u toku 2012. godine:

|  |              |
|--|--------------|
|  | (u 000 din.) |
| - Vrednost akcija 31.12.2011. godine-početno stanje                              | 14.340       |
| - Donos sa akcija kojima se trguje MPC (Luka Dunav Pančevo)                      | 230          |
| - Povećanje iz raspodele dobiti emitenata, po Odluci Skupštine Globos osiguranja | 6            |
| - Efekat usklađivanja sa tržišnom vrednošću 31.12.2012. godine                   | (4.728)      |
| <b>Tržišna vrednost akcija 31.12.2012. godine</b>                                | <b>9.848</b> |

Pregled stanja akcija na dan 31.12.2012. godine:

| Emitent  | Broj akcija<br>31.12.2011 | Raspodela iz<br>dobiti<br>emitenata,<br>donos sa<br>računa | Broj akcija<br>31.12.2012 | Knjigov.odn.<br>vrednost na<br>dan<br>31.12.2011. | Ukupna<br>tržišna<br>vrednost<br>31.12.2012. | (u 000 din.)   |   |
|--|---------------------------|--|---------------------------|---|--|--|---|
|  |                           |  |                           |   |  | Efekti iz<br>raspodele ili<br>prenosa sa<br>drugog<br>računa u<br>roku 2012. | Efekti<br>usklađenja<br>na dan<br>31.12.201<br>2. |
| 0  | 1                         | 2  | 3                         | 4   | 5  | 6  | 7   |
| Globos osiguranje, a.d.  | 66                        | 8  | 74                        | 19  | 7  | 6  | (18)  |
| Dunav usiguranje, a.d.<br>Razvojna banka<br>Vojvodine, a.d., N Sud<br>Luka Pančevo | 14.236                    | -  | 14.236                    | 13.797  | 9.395  |  | (4.402)   |
| Luka Pančevo   | 329                       | -  | 329                       | 378   | 155  |  | (223)   |
| Jedinstvo, a.d.  | -                         | 100  | 100                       | 230   | 155  | 230  | (75)  |
| Jedinstvo, a.d.  | 30                        | -  | 30                        | 146   | 136  |  | (10)  |
| <b>Ukupno:</b>   | <b>14.561</b>             | <b>108</b>   | <b>14.769</b>             | <b>14.340</b>                                     | <b>9.848</b>                                 | <b>236</b>   | <b>(4.728)</b>                                    |

Za akcije "Globos osiguranja", a.d.o. od strane korporativnog agenta "Makler Invest", a.d. Beograd, stiglo je Obaveštenje, kojim se Društvo obaveštava da im je po osnovu pretvaranja neraspoređene dobiti "Globos osiguranja" za 2011. godinu u osnovni kapital pripalo 8 akcija. Akcije su pojedinačne nominalne vrednosti od 770 dinara.

S obzirom da su akcije svedene na tržišnu vrednost na dan 31.12.2012. godine, a efekti proknjiženi preko rashoda, to Društvo nije vršilo opštu rezervaciju ovih plasmana.

#### 9.11. Hartije od vrednosti kojima se trguje – MTP

Stanje i promene u toku 2012. godine:

|  | (u 000 din.)  |
|--|---------------|
| - Vrednost akcija 31.12.2011. godine-početno stanje                    | 24.658        |
| - Kupovina akcija u toku 2012. godine                                  | -             |
| - Prenos dela akcija na "open market" u toku 2012. godine (Luka Dunav) | ( 230)        |
| - Efekat usklađivanja sa tržišnom vrednošću 31.12.2012. godine         | 5.694         |
| <b>Tržišna vrednost akcija 31.12.2012. godine</b>                      | <b>30.122</b> |

Pregled stanja akcija (MTP) na dan 31.12.2012. godine:

| Emitent   | Broj akcija<br>31.12.2011. | Broj akcija<br>31.12.2012. | Knjigovodstvena,<br>odn. tržišna<br>vrednost na dan<br>31.12.2011. | Tržišna<br>vrednost na<br>dan<br>31.12.2012. | (u 000 din.)           |
|---|----------------------------|----------------------------|--|--|------------------------|
|   |                            |                            |  |  | Efekti<br>usklađivanja |
| - 7.Juli, Beograd                               | 4.000                      | 4.000                      | 380  | 380  | -                      |
| - Preduzeće za puteve, a.d, Bgd                 | 564                        | 564                        | 564  | 564  | -                      |
| - Dunav Re                                      | 353                        | 353                        | 7.060  | 4.236  | (2.824)                |
| - Ikarbus, a.d.                                 | 1.242                      | 1.242                      | 1.130  | 1.118  | (12)                   |
| - Invest-Import, a.d.                           | 63                         | 63                         | 398  | 265  | (133)                  |
| - Komgrap Holding<br>Korporacija, a.d.          | 1.235                      | 1.235                      | 195  | 160  | (35)                   |
| - Blagoje Kostić-Crni Marko                     | 930                        | 930                        | 1.181  | 1.181  | -                      |
| - Betonjerka Aleksinac                          | 192                        | 192                        | 601  | 601  | -                      |
| - Sacen, a.d. Novi Sad                          | 9.146                      | 9.146                      | 8.872  | 18.292                                       | 9.420                  |
| - Bačka, a.d. Sivar                             | 2.557                      | 2.557                      | 767  | 767  | -                      |
| - Luka Leget, a.d.Sremska<br>Mitrovica          | 580                        | 580                        | 1.244  | 1.244  | -                      |
| - Putevi Požege                                 | 2.826                      | 2.826                      | 986  | 678  | (308)                  |
| - Luka Dunav Pančevo<br>(prenos na open market) | 100                        | -                          | 230  | -  | (230)                  |
| - Autoventil Užice                              | 872                        | 872                        | 872  | 523  | (349)                  |
| - Preduzeće za puteve, Valjevo                  | 230                        | 230                        | 178  | 113  | (65)                   |
| <b>Zbir akcija :</b>                            | <b>24.890</b>              | <b>24.790</b>              | <b>24.658</b>  | <b>30.122</b>                                | <b>5.464</b>           |

#### 10. Gotovinski ekvivalenti i gotovina

Komisija za popis gotovine i gotovinskih ekvivalenata imenovana Odlukom Generalnog direktora broj 01-1756 od 15.11.2012. godine, izvršila je popis sa stanjem 31.12.2012. godine i podnela Izveštaj po kojem nisu utvrđene razlike između popisnog i knjigovodstvenog stanja.

Društvo je sa stanjem 31.12.2012. godine iskazalo gotovinu u iznosu od 878.593 hilj. dinara, a po sledećim računima:

|  | 31.12.2012.    | 31.12.2011.      |
|--|----------------|------------------|
| - Dinarski (poslovni) računi             | 503.114        | 478.408          |
| - Izdvojena novčana sredstva i kreditivi | 173.406        | 262.961          |
| - Devizni računi                         | 200.525        | 259.102          |
| - Dinarske kartice                       | 883            | 1.063            |
| - Devizne kartice                        | 665            | 612              |
| <b>Ukupno:</b>                           | <b>878.593</b> | <b>1.002.146</b> |

Pregled stanja gotovine na tekućim računima sa nazivima banaka, a sa stanjem na dan 31.12.2012. godine, daje se u sledećem pregledu:

| Naziv banke              |                                     | Broj računa          | Stanje 31.12.2012.g.<br>(u 000 din) |
|--------------------------|-------------------------------------|----------------------|-------------------------------------|
| 1.                       | Privredna banka, a.d. Beograd       | 255-0000020101000-29 | 269.016                             |
| 2.                       | UniCredit banka, a.d. Beograd       | 170-7692-24          | 60.746                              |
| 3.                       | Komercijalna banka, a.d. Beograd    | 205-113757-63        | 60.192                              |
| 4.                       | Prelazni tekući račun               |                      | 53.253                              |
| 5.                       | Piraeus banka, a.d. Beograd         | 125-1771616-75       | 38.032                              |
| 6.                       | Univerzal banka, a.d. Beograd       | 290-0000000000641-63 | 6.506                               |
| 7.                       | Banca Intesa, a.d. Beograd          | 160-314600-86        | 5.930                               |
| 8.                       | Srpska banka                        | 295-1241836-83       | 2.956                               |
| 9.                       | Vojvođanska banka, a.d. Beograd     | 355-0000001000003-3R | 1.534                               |
| 10.                      | Meridian banka                      | 330-0000004002038-53 | 1.041                               |
| 11.                      | Poštanska štedionica, Beograd       | 200-2238930101000-54 | 826                                 |
| 12.                      | Moskovska banka, a.d. Beograd       | 375-227-02           | 741                                 |
| 13.                      | AJK banka, a.d. Beograd             | 105-4770-75          | 552                                 |
| 14.                      | NLB banka, a.d.                     | 310-13600-56         | 394                                 |
| 15.                      | Vojvođanska banka, a.d. Novi Sad    | 355-0000001000002-41 | 263                                 |
| 16.                      | Volksbank, a.d., Novi Beograd       | 285-0014103490001-38 | 208                                 |
| 17.                      | Societe Generale Bank, a.d. Beograd | 275-0000220013637-93 | 178                                 |
| 18.                      | Eurobank, a.d. Beograd              | 250-1040000015000-49 | 177                                 |
| 19.                      | Alpha banka, a.d. Beograd           | 180-1041240000008-18 | 144                                 |
| 20.                      | Marfin banka, a.d. Beograd          | 145-0000000002788-50 | 97                                  |
| 21.                      | Findomestic banka, a.d. Beograd     | 240-0000000002115-25 | 46                                  |
| 22.                      | Poštanska štedionica, Beograd       | 200-2238930102862-94 | 48                                  |
| 23.                      | Hypo Alpe Adria, a.d. Beograd       | 165-7436-47          | 64                                  |
| 24.                      | Čačanska banka, a.d. Čačak          | 155-10114-29         | 42                                  |
| 25.                      | Komercijalna banka, a.d. Beograd    | 205-115982-81        | 84                                  |
| 26.                      | Metals banka, a.d. Novi Sad         | 335-13756-15         | 6                                   |
| 27.                      | Procredit banka, a.d. Beograd       | 220-101834-43        | 8                                   |
| 28.                      | Raiiffeisen banka                   | 265-1630310005082-98 | 30                                  |
| Ukupno 31.12.2012.godine |                                     |                      | 503.114                             |

Pored dinarskih računa Društvo je u 2012. godini poslovalo preko deviznih računa, a čije stanje se daje u sledećoj tabeli:

| Naziv banke |                                   | Oznaka računa         | Iznos u<br>000 dinara | Iznos u valuti    |
|-------------|-----------------------------------|-----------------------|-----------------------|-------------------|
| 1.          | Privredna banka, a.d. Beograd     | 00-751-01000162.8     | 170.577               | 1.500.000,00 Evra |
| 2.          | Privredna banka, a.d. Beograd     | 00-701-00012067.2     | 15.508                | 136.372,10 Evra   |
| 3.          | UniCredit banka, a.d. Beograd     | 170-03900457900153    | 13.278                | 116.759,20 Evra   |
| 4.          | ProCredit banka, a.d. Beograd     | 12-298-0000001.8      | 852                   | 7.494,77 Evra     |
| 5.          | UTB Univerzal banka, a.d. Beograd | 01-713-0000003.6      | 111                   | 972,47 Evra       |
| 6.          | Societe Generale Bank, a.d. N.Bgd | 275-000022001         | 96                    | 843,03 Evra       |
| 7.          | Eurobank EFG                      | 250-1140000014120-55  | 55                    | 487,17 Evra       |
| 8.          | Banca Intesa, a.d. N.Bgd          | 978-00-516000000008.3 | 46                    | 400,40 Evra       |
| 9.          | Piraeus banka, a.d. Beograd       | 125-120000000263177   | 1                     | 7,80 Evra         |
| 10.         | Alpha banka, a.d. Beograd         | 180-1001240000003443  | 1                     | 9,98 Evra         |
| Ukupno:     |                                   | - u 000 dinara        | 200.525               |                   |
|             |                                   | - u Evrima            |                       | 1.763.344,92 Evra |

Stanje sredstava na deviznim računima procenjeno je i iskazano u dinarskoj protivvrednosti po srednjem kursu NBS-e na dan 31.12.2012. godine, shodno odredbama člana 33. stav 2. Zakona o računovodstvu i reviziji i MRS-21 Učinci promena kursova stranih valuta.

Na osnovu Izveštaja popisne komisije, Centralna popisna komisija je konstatovala da Društvo na dan popisa 31.12.2012. godine nema dinarska i devizna novčana sredstva u blagajni.

## 11. Aktivna vremenska razgraničenja

Sa stanjem 31.12.2012. godine aktivna vremenska razgraničenja iskazana su u visini od 2.402 hilj.dinara, a po sledećoj strukturi:

|  | 31.12.2012.  | (u 000 din)<br>31.12.2011. |
|--|--------------|----------------------------|
| Unapred plaćeni troškovi zakupa                                  | 54           | 131                        |
| - Unapred plaćeni troškovi reosiguranja                          | 180          | 1.200                      |
| - Unapred obračunat porez na avansnu premiju-kasko               | 67           | 226                        |
| -- Unapred obračunate ugovorene kamate (Ugovoru o dug.kreditu)   | 1.583        | 3.979                      |
| - Unapred obračunate ugovorene kamate (kamata po osnovu lizinga) | 65           | 184                        |
| Ostali unapred plaćeni troškovi                                  | 498          | 187                        |
| - Ispravka vrednosti potraživanja za unapred plaćene troškove    | (45)         | (106)                      |
| <b>Ukupno:</b>   | <b>2.402</b> | <b>5.801</b>               |

### Unapred plaćeni troškovi reosiguranja

Za unapred plaćene troškove reosiguranja, Društvo od Udruženja osiguravača Srbije potražuje iznos od 180 hilj.dinara, a na osnovu Odluke UO Udruženja osiguravajućih društava br. 09/S-17/2 od 18.12.2009. godine.

### Unapred obračunata ugovorena kamata

Unapred obračunata ugovorena kamata od 1.583 hilj.dinara odnosi se na kamatu utvrđenu iz osnova dugoročnih kredita.

Uslovi i visina kamate po osnovu dugoročnih kredita obrazloženi su pod tačkom 16.1. Izveštajnog redosleda.

### Unapred plaćeni troškovi reosiguranja

Za unapred plaćene troškove reosiguranja, Društvo od Udruženja osiguravača Srbije potražuje iznos od 180 hilj.dinara.

### Ostali unapred plaćeni troškovi

Ostali unapred plaćeni troškovi od 498 hilj.dinara iskazani su uglavnom po osnovu unapred plaćenih troškova za stručnu literaturu.

## 12. Unapred plaćeni troškovi pribave osiguranja

Sa 31.12.2012. godine Društvo je iskazalo razgraničene troškove pribave osiguranja u visini od 170.288 hilj. dinara.

Stanje i promene u toku godine daju se u sledećoj tabeli:

|   | (u 000 din)    |
|---|----------------|
| - Početno stanje 01.01.2012. godine     | 156.313        |
| Razlika za 2012. godinu                 | 13.795         |
| <b>Razgraničenje 31.12.2012. godine</b> | <b>170.288</b> |

Razgraničeni troškovi pribave osiguranja razgraničeni su u skladu sa članom 128. Zakona o osiguranju, a po sadržaju iz člana 16. Pravilnika o Kontnom okviru i sadržini računa u Kontnom okviru za društva za osiguranje ("Sl.glasnik RS", br. 15/07, 3/09 i 35/10).

Razgraničeni troškovi pribave osiguranja razgraničeni su do visine režije u prenosnoj premiji za 2012.godinu. (izvršen uvid u specifikaciju razgraničenja po svim vrstama troškova).

Razgraničeni troškovi pribave osiguranja po aktu Društva su troškovi bruto zarada radnika, provizija, zakupnina, troškovi reklame i propagande, te reprezentacije.



### 13. Rezervisane štete na teret reosiguravača

Udeo reosiguravača po osnovu rezervisanih šteta sa 31.12.2012. godine iznosi 23.681 hilj. dinara:

|   | u (000 din)   |
|---|---------------|
| - Rezervisane štete na teret reosiguravača Dunav RE –imovina            | 4.230         |
| - Rezervisane štete na teret Udruženja osiguravača Srbije- zelena karta | 19.451        |
| <b>Ukupno rezervisano 31.12.2012. godine</b>                            | <b>23.681</b> |

Potraživanja po osnovu rezervisanih šteta na teret reosiguravača su usaglašena na dan 31.12.2012. godine.

### OCENA RIZIČNE AKTIVE

Ukupna i rizična aktiva Društva na dan 31.12.2012. godine prikazana je u sledećoj tabeli:

|  | Bruto iznos      | Ispravka vrednosti | u (000 din)<br>Neto iznos |
|--|------------------|--------------------|---------------------------|
| <b>Rizična aktiva</b>  |                  |                    |                           |
| - Avansi za nematerijalna ulaganja                           | 10.282           | -                  | 10.282                    |
| - Ostali dugoročni finansijski plasmani                      | 54.585           | -                  | 54.585                    |
| - Dati avansi  | 29.617           | 13.157             | 16.460                    |
| - Potraživanja   | 269.740          | 96.439             | 173.301                   |
| - Akcije raspoložive za prodaju                              | 15.930           | -                  | 15.930                    |
| - Akcije kojima se trguje i komercijalni zapisi              | 89.100           | 1.007              | 88.093                    |
| - Kratkoročni plasmani i depoziti                            | 284.035          | -                  | 284.035                   |
| <b>Ukupno rizična aktiva</b>                                 | <b>753.289</b>   | <b>110.603</b>     | <b>642.686</b>            |
| <b>Nerizična aktiva</b>                                      |                  |                    |                           |
| - Nematerijalna ulaganja                                     | 24.827           | 10.907             | 13.920                    |
| - Učešće u kapitalu ostalih pravnih lica                     | 5.327            | 5.319              | 8                         |
| - Nekretnine, oprema i investic. nekretn.                    | 865.830          | 133.306            | 732.524                   |
| - Obveznice Republike Srbije koje se drže do dospeća         | 72.555           | 1.511              | 71.044                    |
| - Hartije od vrednosti koje dospevaju-korporativne obveznice | 183.268          | 26.695             | 156.573                   |
| - Obveznice koje se drže do dospeća                          | 28.202           | 2.929              | 25.273                    |
| - Zalihe   | 3.853            | 113                | 3.740                     |
| - Gotovinski ekvivalenti i gotovina                          | 878.593          | -                  | 878.593                   |
| - Unapred plaćeni troškovi pribave osiguranja                | 170.288          | -                  | 170.288                   |
| - AVR i rezervisane štete na teret reosiguravača             | 26.083           | -                  | 26.083                    |
| <b>Ukupno nerizična aktiva</b>                               | <b>2.258.826</b> | <b>180.780</b>     | <b>2.078.046</b>          |
| <b>Ukupna aktiva</b>   | <b>3.012.115</b> | <b>291.383</b>     | <b>2.720.732</b>          |

Rizična aktiva definisana je prvenstveno kao aktiva angažovana u plasmanima i potraživanjima koji nose rizik moguće nenaplativosti. Rizična aktiva (relativno utvrđena) Društva na dan 31.12.2012. godine učestvuje u ukupnoj aktivi sa 23,62 %. U utvrđenom procentu visine rizične aktive je sadržana neto veličina potraživanja, odnosno posle izvršene ispravke, uz primenu Odluke NBS-e, te iz tog razloga kažemo da je ovo relativno utvrđena rizična aktiva.

U iskazanoj aktivi pod stanjem 31.12.2012. godine Društvo je najveću ispravka vrednosti utvrdilo po osnovu potraživanja, koja je u 2012. godini teretila rashode u visini 21.049 hilj. dinara, primenjujući Odluku NBS o načinu procenjivanja bilansnih i vanbilansnih pozicija društva za osiguranje, nastojeći da na ovaj način izbegne potencijalni rizik u budućem periodu.

Rekapitulacija izvršene ispravke potraživanja Društva, a shodno Odluci o načinu procenjivanja bilansnih i vanbilansnih pozicija i Pravilnika Društva daje se u sledećoj tabeli:

| ISPRAVKA  | Preneto stanje iz ranijih godina | Storno-prenos na drugi konto | Naplaćeno u 2012. godini | Izvršena nova ispravka u 2012. godini | (u 000 dnr)                                      |
|---|----------------------------------|------------------------------|--------------------------|---------------------------------------|--|
|   |                                  |                              |                          |                                       | Ukupno stanje ispravke 31.12.2012 god. (2+3-4+5) |
| 1   | 2                                | 3                            | 4                        | 5                                     | 6  |
| - Ispravka potraživanja premije   | 80.932                           | -                            | (15.912)                 | (2.838)                               | 62.182   |
| - Ispravka potraživanja (zakup i ZK)-ostali kupci   | 3.369                            | -                            | (10)                     | 546                                   | 3.905  |
| - Ispravku potraživanja po osnovu regresa   | 8.466                            | (8.466)                      | (1.387)                  | 10.955                                | 9.568  |
| - Ispravka potraživanja iz ostalih specifičnih poslova  | 3.018                            | -                            | -                        | 2.141                                 | 5.159  |
| - Ispravka drugih potraživanja  | 18.451                           | -                            | (13.072)                 | 10.245                                | 15.624   |
| Stanje ispravke po osnovu premije, potraživanja od ostalih kupaca, specifičnih i ostalih potraživanja | 114.236                          | (8.466)                      | (30.381)                 | 21.049                                | 96.438   |

Iz ovog sadržaja Izveštaja utvrđuje se da je rizična aktiva u strukturi data najvećim delom iz osnova obrtne imovine (potraživanja po raznim osnovama).

Uvidom u dokumentaciju utvrđeno je da je Društvo primenjivalo Odluku NBS o načinu procenjivanja bilansnih i vanbilansnih pozicija, koja je imala direktan i najveći uticaj na finansijski rezultat Društva.

Društvo je u 2012. godini plasiranjem slobodnih novčanih sredstava osiguranja na ekonomskim načelima, ostvarilo značajne finansijske prihode. Ročnost deponovanja sredstava je u skladu sa održavanjem konstantne likvidnosti Društva, odnosno sposobnosti izmirenja obaveza o roku dospeća.

Iz ovako, relativno utvrđene rizične aktive, ocena je Ovlašćenog revizora da stoji obezbeđenost potrebnih rezervi za taj deo aktive, koji se utvrđuje iz odnosa neto potraživanja i gotovine prema obavezama sa stanjem na dan 31.12.2012. godine.

Po mišljenju Ovlašćenog revizora potrebno je da se daljim merama unapređuje sistem upravljanja rizicima za budući period, a posebno rizik ročne i strukturne neusklađenosti imovine i obaveza, da bi se na taj način rizičnost aktive iskazala u što manjem efektu, u uslovima na koje Društvo može da utiče.

## PASIVA

### 14. Kapital i rezerve

Struktura kapitala i rezervi Društva na dan 31.12.2012. godine je sledeća:

|  | 31.12.2012.    | 31.12.2011.    |
|--|----------------|----------------|
| a) Redovan akcijski kapital                | 551.766        | 447.714        |
| b) Rezerve                                 | 685            | 685            |
| c) Revalorizacione rezerve                 | 99.789         | 90.558         |
| d) Nerealizovani gubici po osnovu HOV-a    | (40.104)       | (60.703)       |
| e) Neraspoređeni dobitak iz ranijih godina | 69.052         | 107.304        |
| f) Neraspoređeni dobitak tekuće godine     | 80.822         | 75.682         |
| <b>Ukupno:</b>                             | <b>762.010</b> | <b>661.240</b> |

Promene koje su nastale u periodu 01.01.-31.12.2012. godine daju se u sledećoj tabeli:

| (u 000 din) |  |                          |         |                         |                                      |   |                       |                           |          |
|-------------|--|--------------------------|---------|-------------------------|--------------------------------------|---|-----------------------|---------------------------|----------|
| Red broj    | OPIS   | Osnovni akcijski kapital | Rezerve | Revalorizacione rezerve | Nerealizovani gubici po osnovu HOV-a | Neraspoređeni dobitak iz ranijih godina | Dobitak tekuće godine | Gubitak do vrsne kapitala | Ukupno   |
| 1           | 2  | 3                        | 4       | 5                       | 6                                    | 7                                       | 8                     | 9                         | 10       |
| 1.          | Stanje kapitala na dan 31.12.2010.godine   | 447.714                  | 685     | 90.558                  | (60.703)                             | 107.304                                 | 75.682                | -                         | 661.240  |
| 2.          | Prenos dobitka i gubitka na dobit ranijih godina pod 01.01.2011.godine             |                          |         |                         |                                      | 75.682                                  | (75.682)              |                           | -        |
| 3.          | Stanje 01.01.2011.godine   | 447.714                  | 685     | 90.558                  | (60.703)                             | 182.986                                 | -                     | -                         | 661.240  |
| 4.          | Smanjenje revalorizacionih rezervi po osnovu procene 31.12.2012.god                |                          |         | (2.410)                 |                                      |   |                       |                           | (2.410)  |
|             | Povećanje revalorizacionih rezervi po osnovu procene 31.12.2012.god                |                          |         | 11.641                  |                                      |   |                       |                           | 11.641   |
| 4.          | Povećanje akcijskog kapitala iz neraspoređenog dobitka ranijih godina              | 104.052                  |         |                         |                                      | (104.052)                               |                       |                           | -        |
| 5.          | Ispлата dividendi akcionarima prionitnih akcija-Odluka Skupštine Društva 01-529/12 |                          |         |                         |                                      | (10.530)                                | -                     | -                         | (10.530) |
| 6.          | Povećanje poslovnih u prodalog objekta za pripadajući deo rev. rezervi             |                          |         |                         |                                      | 649                                     |                       |                           | 649      |
| 7.          | Nerealizovani gubici po osnovu HOV-a-povećanje                                     |                          |         |                         | 20.599                               |   |                       |                           | 20.599   |
| 8.          | Ostvareni rezultat 31.12.2012.   |                          |         |                         |                                      |   | 80.822                | -                         | 80.822   |
| 9.          | Stanje kapitala na dan 31.12.2012.godine   | 551.766                  | 685     | 99.789                  | (40.104)                             | 69.052                                  | 80.822                | -                         | 762.010  |

Kako se vidi iz prethodne tabele, Društvo sa 31.12.2012. godine raspolaže sa ukupnom visinom kapitala od 762.010 hilj. dinara. Promene koje su nastale u toku 2012. godine, a po pojedinim oblicima kapitala, daju se u sledećem tekstu:

## A) Osnovni kapital

Društvo sa 31.12.2012. godine raspolaže visinom osnovnog kapitala u iznosu od 551.766 hilj. dinara i u odnosu na prethodnu godinu nije bilo promena.

U odnosu na prethodnu 2011. godinu došlo je do povećanja akcijskog kapitala za 104.052 hilj. dinara, pretvaranjem dela neraspoređene dobiti iz ranijih godina.

Naime, Društvo je na osnovu Odluke Skupštine o povećanju osnovnog kapitala broj 01-838 od 28.06.2012. godine, deo neraspoređene dobiti iz ranijih godina u visini od 104.052 hilj. dinara, pretvorilo u osnovni-akcijski kapital, na način da postojeće akcije povećaju svoju nominalnu vrednost.

Ovime je nominalna vrednost običnih akcija povećana za 78.952 hilj. dinara, dok su obične akcije povećale svoju vrednost za 25.100 hilj. dinara.

Prema članu 28. Zakona o osiguranju, Društvo je u obavezi da za obavljanje svoje delatnosti obezbedi novčani deo osnovnog kapitala koji ne može biti manji od dinarske protivvrednosti 3.500.000 EUR, obračunate po srednjem kursu Narodne banke Srbije. Na dan 31.12.2012. godine obaveza po gore navedenom iznosi (3.500.000 x 113,7183 din) 398.014 hilj. dinara.

S obzirom da Društvo na taj dan iskazuje iznos akcijskog kapitala u visini od 551.766 hilj. dinara, to znači da Društvo raspolaže osnovnim kapitalom većim od propisanog za iznos od (551.766-366.243) 185.523 hilj. dinara.

Na dan 31.12.2012. godine akcionarski kapital Društva od 551.766 hilj. dinara sastoji se od 314.550 običnih akcija, nominalne vrednosti jedne akcije 1.331 dinara i 100.000 komada preferencijalnih akcija nominalne vrednosti 1.331 dinara.

| Akcijski kapital                        | 31.12.2012.    | (u 000 din)<br>31.12.2011. |
|---|----------------|----------------------------|
| - Obične akcije- 314.550 komada         | 418.666        | 339.714                    |
| - Preferencijalne akcije-100.000 komada | 133.100        | 108.000                    |
| <b>Ukupno:</b>                          | <b>551.766</b> | <b>447.714</b>             |

Akcionarska struktura u kapitalu Društva na dan 31.12.2012. godine daje se u sledećoj tabeli:

### a) Obične akcije-upravljačka struktura

|   | broj akcija    | učešće u %    |
|---|----------------|---------------|
| - Auto moto savez Srbije                  | 147.050        | 46,75         |
| - Auto moto društvo Rakovica              | 23.900         | 7,60          |
| - Preduzeće AMSS, d.o.o. Poslovni sistemi | 23.000         | 7,31          |
| - Delta Generali osiguranje, a.d. Beograd | 16.982         | 5,40          |
| - Auto moto klub Novi Beograd             | 15.400         | 4,90          |
| - Auto moto savez Crne Gore               | 11.750         | 3,74          |
| - Auto moto društvo Grocka, Grocka        | 6.460          | 2,05          |
| - Auto moto klub Jedinstvo                | 6.000          | 1,91          |
| - Auto moto društvo Kosovska Mitrovica    | 6.290          | 1,99          |
| - Auto moto društvo Petar Kincić          | 5.350          | 1,70          |
| - Delta broker, a.d., Beograd             | 4.699          | 1,49          |
| - BIDD M&V Investments, a.d.              | 4.580          | 1,46          |
| - AMK Voždovac, d.o.o.                    | 4.050          | 1,29          |
| - Ostali akcionari -201                   | 39.039         | 12,41         |
| <b>Ukupno:</b>                            | <b>314.550</b> | <b>100,00</b> |

Napominjemo da osim AMS Srbije, ostali akcionari ne prelaze iznos od 10 %, tako da nijedno lice nije steklo kvalifikovano učešće za koje je potrebna saglasnost Narodne banke Srbije (čl.32. Zakona o osiguranju, „Službeni list RS“, 55/04, 61/05, 101/07, 107/09, 99/11 i 119/12).

b) Preferencijalne akcije-akcionarska struktura

|   | broj akcija    | učešće u %    |
|---|----------------|---------------|
| - Vojvodanska banka, a.d., Novi Sad - Kastodi račun | 38.024         | 38,02         |
| - Vojvodanska banka, a.d., Novi Sad - Kastodi račun | 18.050         | 18,05         |
| - Vojvodanska banka, a.d., Novi Sad - Kastodi račun | 7.959          | 7,96          |
| - Danske Invest Trans-Balkan Fm                     | 6.236          | 6,24          |
| - Informativ, d.o.o. Beograd                        | 4.750          | 4,75          |
| - Peagus Investment Limited, Limassol, Kipar        | 2.638          | 2,64          |
| - DAI Invest Limited                                | 2.399          | 2,40          |
| - NLB banka-Kastodi račun                           | 2.399          | 2,40          |
| - Proinvestments, a.d.                              | 1.919          | 1,92          |
| - Hartiford Limited                                 | 1.599          | 1,60          |
| - Ostali akcionari -116                             | 14.027         | 14,02         |
| Ukupno:   | <u>100.000</u> | <u>100,00</u> |

Stanje akcijskog kapitala odgovara podacima iz Centralnog registra HOV na dan 31.12.2012. godine.

Vlasnici prioritetnih akcija imaju pravo učešća u radu Skupštine bez prava glasa, osim u slučajevima koji su propisani Zakonom o privrednim društvima. Imaozima preferencijalnih akcija Društvo garantuje dividendu najmanje u visini eskontne stope NBS i pravo na isplatu dividende u punom iznosu, pre isplate dividende za obične akcije.

Akcije Društva su uključene u vanberzansko trgovanje počev od 15.marta 2007. godine.

**B) Rezerve**

Stanje na računu rezervi iskazano je pod 31.12.2012. godine u visini od 685 hilj. dinara i nije bilo promena u odnosu prethodnu godinu.

**C) Revalorizacione rezerve**

Revalorizacione rezerve, kao specifičan oblik kapitala, formirane su kako prilikom ranije procene (2007. godine), tako i procene izvršene sa stanjem na dan 31.12.2012. godine, odnosno usklađivanja knjigovodstvene vrednosti nekretnina namenjenih za obavljanje poslovne delatnosti sa tržišnom vrednošću i iskazane su u visini od 99.789 hilj.dinara.

Stanje i promene u toku 2012. godine:

|  | (u 000 din.)  |
|--|---------------|
| - Početno stanje 01.01.2012.g.                             | 90.558        |
| - Smanjenje vrednosti po izvršenoj proceni za 2012. godinu | (2.410)       |
| - Povećanje vrednosti po izvršenoj proceni za 2012. godinu | 11.641        |
| Stanje 31.12.2012. godine                                  | <u>99.789</u> |

Način i visina izvršene procene na dan 31.12.2012. godine detaljno je obrazložena opod tačkom 5.2. Izveštajnog redosleda.

U poslovnim knjigama Društva revalorizacione rezerve iskazane su po svakoj pojedinačnoj nekretnini, a u skladu sa odredbama Pravilnika o kontnom okviru i sadržini računa u kontnom okviru za društva za osiguranje.

#### D) Nerealizovani gubici po osnovu HOV- raspoloživih za prodaju

Društvo deo akcija tretira kao hartije od vrednosti raspoložive za prodaju i vrednuje ih u skladu sa MRS 39 i važećim zakonskim propisima u zemlji.

Namena "raspoložive za prodaju" znači da se efekti razlike između tržišne i knjigovodstvene vrednosti prate preko nerealizovanih gubitaka i dobitaka po osnovu HOV raspoloživih za prodaju, a u skladu sa Pravilnikom o izmenama Pravilnika o Kontnom okviru i sadržini računa u Kontnom okviru za društva za osiguranje ("Sl. Glasnik RS", br. 3/2009.), i odredbama izmenjenog MRS 39.

Na ovom računu izvršeno je evidentiranje promena tržišne vrednosti akcija, a stanje i promene u toku godine daju se u sledećoj tabeli:

|                                      |             |
|--------------------------------------|-------------|
|                                      | (u 000 din) |
| - Početno stanje 01.01.2012.g.       | 60.703      |
| - Ukupne promene u toku 2012. godine | (20.599)    |
| Stanje 31.12.2012. godine            | 40.104      |

#### Promene po vrstama HOV:

| Red. Broj | OPIS  | Nerealizovani gubitak po osnovu HOV-akcija –listing A | Nerealizovani gubitak po osnovu HOV-akcija –kontinuirano trgovanje | Nerealizovani gubitak po osnovu HOV-akcija –MPC | Ukupno stanje (3+4+5) |
|-----------|---|---|--|---|-----------------------|
| 1         | 2   | 3   | 4  | 5   | 6                     |
| 1.        | Stanje 31.12.2011.  | 16.579  | 44.093   | 31  | 60.703                |
| 2.        | Efekti razlike između knjigovodst. i tržišne vrednosti  | (2.441)   | (313)  | 132   | (2.622)               |
| 3.        | Prenos sa MPC na kontinuirano trgovanje (akcije Takovo osiguranja)                                    | -   | 162  | (162)   | -                     |
| 4.        | Efekti po osnovu prodaje akcija Veterinarski zavod, a.d. – skidanje pripadajućih nerealizov. gubitaka | -   | (11.509)   | -   | (11.509)              |
| 5.        | Isključenje sa berze- akcije Agrobanke  | -   | (6.467)  | -   | (6.467)               |
| 6.        | Stanje nerealizovanih gubitaka po osnovu HOV na dan 31.12.2012.g.                                     | 14.138  | 25.966   | -   | 40.104                |

Efekti dati u prednjoj tabeli detaljno su obrazloženi pod tačkom 5.3.1. Izveštajnog redosleda.

#### E) Neraspoređena dobit iz ranijih godina

Neraspoređena dobit iz ranijih godina iskazana je u visini od 69.052 hilj. dinara.

|   |             |
|---|-------------|
|   | (u 000 din) |
| - Stanje dobiti iz ranijih godina   | 107.304     |
| - Prenos dobiti iz 2011. godine izvršen pod 01.01.2012. godine            | 75.682      |
| Ukupno stanje dobiti 01.01.2012.godine                                    | 182.986     |
| - Raspoređeno za povećanje osnovnog kapitala                              | (104.052)   |
| - Raspoređeno za isplatu dividendi vlasnicima prioritetnih akcija         | (10.530)    |
| - Povećanje po osnovu dela rev.rezervi za prodati objekat u Sremskoj Rači | 649         |
| Stanje 31.12.2012.g.  | 69.052      |

Dividenda je isplaćena akcionarima –vlasnicima prioritetnih akcija, a na osnovu Odluke Skupštine o raspodeli dobiti br. 01-838 od 28.06.2012. godine.

Vlasnicima preferencijalnih akcija je raspoređen iznos ostvarene dobiti u vidu dividende za prethodnu 2011. godinu, u skladu sa Odlukom o distribuciji javnom ponudom preferencijalnih akcija XV emisije radi povećanja osnovnog kapitala u iznosu od 10.530 hilj. dinara.

## F) Neraspoređena dobit tekuće godine

Po godišnjem računu za 2012. godinu, iz raspodele rezultata, ostvarena je dobit u visini od 80.821 hilj. dinara.

Napomena je Ovlašćenog revizora da Društvo može raspolagati samo onim delom dobitka koji prevazilazi visinu iskazanih nerealizovanih gubitaka po osnovu HOV (40.104 hilj. dinara), već ih treba zadržati u obliku neraspoređene dobiti do momenta realizacije nerealizovanih gubitaka.

### OSNOVNA ZARADA PO AKCIJI

|  | 31.12.2012. | 31.12.2011. |
|--|-------------|-------------|
| 1. Neto dobitak (u 000 din)                              | 80.922      | 75.682      |
| 2. Umanjenje za preferencijalne akcije* (u 000 din)      | (14.974)    | (10.530)    |
| 3. Svega neto dobitak: (u 000 din)                       | 65.948      | 65.152      |
| 4. Broj običnih akcija (komada) (u 000 din)              | 314.500     | 314.550     |
| 5. Osnovna zarada po akciji –u dinarima (red. br. 3 : 4) | 210         | 207         |

\* Preferencijalne akcije za 2012. godinu =100.000 kom. X 1.331 din=133.100 hilj.dinara x 11,25 (eskontna stopa) =14.974 hilj.dinara

\* Preferencijalne akcije za 2011.godinu = 100.000 kom. X 1.080 din=108.000 hilj.dinara x 9,75 (eskontna stopa) =10.530 hilj.dinara

Zarada po akciji Društva od 210 dinara predstavlja samo zaradu iz dela dobiti Društva koja pripada akcionarima koji poseduju obične akcije i u odnosu na prethodnu godinu ostvaren je rast u visini od (210:207) 1.45 %.

### GARANTNE REZERVE

Minimalne garantne rezerve na dan 31.12.2012. godine utvrđuju se u skladu sa čl. 116. stav 5. Zakona o osiguranju i iste su u visini novčanog dela osnovnog kapitala (član 28. Zakona), koji ne može biti manji od dinarske protivvrednosti 3.500.000 EUR, obračunate po srednjem kursu Narodne banke, odnosno izraženo u RSD na taj dan (3.500.000 x 113,7183) 398.014 hilj. dinara.

Garantne rezerve na dan 31.12.2012. godine iznose:

|   | u 000 din.     | Ograničenje                             | u 000 din.     |
|---|----------------|---|----------------|
| - Akcijski kapital  | 551.766        | -                                       | 551.766        |
| - Revalorizacione rezerve i nereal.gubici po osnovu HOV-a | 59.685         | do 20% G.R.                             | 59.685         |
| - Neraspored. dobit iz ranijih godina                     | 69.052         | do 50% G.R.                             | 34.526         |
| - Rezerve   | 685            | do 20% G.R.                             | 685            |
| - Neraspored. dobit tekuće godine                         | 80.822         | do 50% nerasp. dobiti iz ranijih godina | 40.411         |
| <b>Ukupno:</b>  | <b>762.010</b> |   | <b>687.073</b> |

Napomena: Prilikom izračunavanja rezervi uzeta su u obzir ograničenja doneta u skladu sa članom 116. Zakona o osiguranju.

Društvo na dan 31.12.2012. godine obezbeđuje visinu garantnih rezervi iznad propisane visine za (687.073-398.014) 289.059 hilj. dinara.

U skladu sa članom 122. Zakona o osiguranju i Odluke o načinu utvrđivanja visine margine solventnosti („Sl. Glasnik R. Srbije“, br. 31/2005.), ista je utvrđena premijskom metodom i metodom šteta u sledećim iznosima od:

| Vrsta osiguranja                          | Premijski<br>metod | Metod šteta | Veli iznos     |
|---|--------------------|-------------|----------------|
| - Neživotna osiguranja (bez zdravstvenog) | 259.917            | 202.429     | <b>259.917</b> |
| - Dobrovoljno zdravstveno                 | 1.684              | 687         | <b>1.684</b>   |

Obzirom da je utvrđena visina margine solventnosti Društva manja od iznosa iskazanog osnovnog kapitala Društva, propisanog članom 28. Zakona o osiguranju, za marginu solventnosti uzima se iznos osnovnog kapitala u visini od 551.766 hilj. dinara (u skladu sa tačkom 5. Odluke o načinu utvrđivanja visine margine solventnosti).

Ocena je Ovlašćenog revizora da su podaci koji su bili osnov za obračunavanje i iskazivanje pozicija, a na koje Ovlašćeni aktuar daje mišljenje (a posebno na: tehničko rezerve, rezerve za izravnaje rizika, rezervisane štete, doprinos za preventivu i prenosnu premiju) pouzdani.

### 15. Dugoročna rezervisanja

Na ovom računu sa stanjem 31.12.2012. godine dugoročna rezervisanja iskazana su po sledećoj strukturi:

|  | 31.12.2012. | 31.12.2011. |
|--|-------------|-------------|
| 15.1. Rezerve za izravnaje rizika            | 229.348     | 138.993     |
| 15.2. Druga dugoročna rezervisanja           | 22.704      | 21.474      |
| Ukupno rezervisanje na dan 31.12.2012.godine | 252.052     | 160.467     |

#### 15.1. Rezerve za izravnaje rizika

Rezervisanje za izravnaje rizika za 2012. godinu u visini od 229.348 hilj. dinara obračunato je u skladu sa tačkom 12. Odluke o bližim kriterijumima i načinu obračunavanja rezervi za izravnaje rizika ("Sl. glasnik RS", br. 13/2005. godine) i na osnovu Pravilnika Društva o formiranju i korišćenju rezervi za izravnaje rizika. Obračun i stanje ovih rezervi po godišnjem računu verifikovan je od strane Ovlašćenog aktuara.

Struktura rezervisanja po vrstama osiguranja daje se u sledećoj tabeli:

|   | (u 000 din)    |
|---|----------------|
| 1. Rezerve za izravnaje rizika –osiguranje motornih vozila (kasko)                        | 142.606        |
| 2. Rezerve za izravnaje rizika – osiguranje od odgovornosti zbog upotrebe motornih vozila | 86.742         |
| 3. Ukupno:  | <b>229.348</b> |

U odnosu na rezervisanje koje je bilo iskazano i obračunato pod 31.12.2011. godine, utvrđena je razlika na teret rashoda kako sledi:

|   | (u 000 din)   |
|---|---------------|
| 1. Rezervisanje za izravnaje rizika 31.12.2012.g. | 229.348       |
| 2. Rezervisanje za izravnaje rizika 31.12.2011.g. | 138.993       |
| 3. Razlika na teret rashoda                       | <b>90.355</b> |

Objasnenje knjiženja razlike na teret rashoda, odnosno u korist prihoda, u Bilansu uspeha dato je pod tačkom 21.1. Izveštajnog redosleda.



## 15.2. Druga dugoročna rezervisanja

U skladu sa odredbama "MRS 19" izvršeno je rezervisanje procenjenih budućih troškova naknada zaposlenim radnicima u iznosu od 22.704 hilj. dinara, a po obračunu Ovlašćenog aktuara.

Rezervisanje po vrstama i iznosima dato je u sledećoj tabeli:

|                                    | (u 000 din)   |               |
|------------------------------------|---------------|---------------|
|                                    | 31.12.2012.   | 31.12.2011.   |
| 1. Rezervisanje za godišnje odmore | 4.540         | 2.560         |
| 2. Rezervisanje za otpremnine      | 18.164        | 18.914        |
| 3. Ukupno rezervisanje za naknade: | <u>22.704</u> | <u>21.474</u> |

Razlike u odnosu na prethodnu godinu pravilno su evidentirane u knjigovodstvu Društva.

## 16. Dugoročne obaveze

Komisija za popis obaveza i potraživanja sačinila je Izveštaj po kojem nisu utvrđene razlike između popisanog i knjigovodstvenog stanja.

Dugoročne obaveze u visini od 5.915 hilj. dinara iskazane su u sledećoj strukturi:

|   | (u 000 din)  |               |
|---|--------------|---------------|
|   | 31.12.2012.  | 31.12.2011.   |
| 16.1. Obaveze po osnovu dugoročnog kredita          | 5.459        | 15.068        |
| 16.2. Obaveze po osnovu kamata na dugoročni kredit  | 195          | 1.457         |
| 16.3. Obaveze po osnovu finansijskog lizinga        | 256          | 1.081         |
| 16.4. Obaveze po osnovu kamata - finansijski lizing | 6            | 60            |
| 16.5. Obaveze po osnovu primljenog avansa           | -            | 2.490         |
| Ukupno:   | <u>5.916</u> | <u>20.156</u> |

### 16.1. Obaveza po osnovu dugoročnog kredita

Obaveza po osnovu dugoročnog kredita u visini od 5.459 hilj. dinara potiče iz ranijih godina, a iskazana je na osnovu Ugovora o dugoročnom dinarskom kreditu broj 2006/09, zaključenog 05. juna 2009. godine, zaključenog između Društva i "UniCredit Bank", iz Beograda.

Namena kredita je kupovina poslovnog prostora u Ruzveltovoj ulici, broj 16, kako je to regulisano članom 3. pomenutog Ugovora.

Kredit je odobren na rok od 5 godina, odnosno do 05. juna 2014. godine, uz kamatnu stopu od 12,97 % godišnje koja se obračunava i plaća mesečno na dugovani iznos glavnice.

Uvidom u tekuću dokumentaciju utvrđeno je da se i glavnica redovno otplaćuje u jednakim mesečnim ratama, koje dospevaju na kraju svakog Kamatnog perioda.

Stanje je usaglašeno i potvrđeno putem Izvoda otvorenih stanja na dan 31.12.2012. godine.

### 16.3. Obaveze po osnovu finansijskog lizinga

Ostale dugoročne obaveze - finansijski lizing iskazane su na osnovu Ugovora o finansijskom lizingu (takođe iz ranijeg perioda), a za nabavku vozila za potrebe Društva.

Obaveze po osnovu lizinga (za tri vozila) sa stanjem na dan 31.12.2012. godine u celosti su usaglašene (uvid u IOS obrasce).

Uvidom u dokumentaciju, u poslovnim knjigama Društva posebno se evidentiraju obaveze za rate po osnovu glavnice, a posebno obaveza po osnovu kamate. Iste se uredno izmiruju i evidentiraju u poslovnim knjigama Društva.

## 17. **Kratkoročne obaveze**

Komisija za popis obaveza izvršila je popis sa 31.12.2012. godine, po kojem nisu utvrđene razlike između popisanog i knjigovodstvenog stanja.

Sa 31.12.2012. godine Društvo je iskazalo kratkoročne obaveze u visini od 102.423 hilj. dinara, koje su sledeće strukture:

|  | 31.12.2012.    | (u 000 din.)<br>31.12.2011. |
|--|----------------|-----------------------------|
| 17.1. Ostale kratkoročne obaveze                 | 14.684         | 15.810                      |
| 17.2. Obaveze za štete                           | -              | 20                          |
| 17.3. Obaveze za premiju, zarade i druge obaveze | 77.982         | 46.977                      |
| 17.4. Obaveze za porez iz rezultata              | 9.757          | -                           |
| <b>Ukupno:</b>                                   | <b>102.423</b> | <b>62.807</b>               |

### 17.1. **Ostale kratkoročne finansijske obaveze**

Ostale kratkoročne obaveze od 14.684 hilj. dinara iskazane su po osnovu dela dugoročnih obaveza koje dospevaju do godinu dana od dana bilansa, odnosno do 31.12. 2013. godine, a po strukturi kako se daje u sledećoj tabeli:

|  | (u 000 din.)  |
|--|---------------|
| - Obaveza po osnovu dugoročnog kredita -glavnica                                       | 10.916        |
| - Obaveza po osnovu dugoročnog kredita -kamata   | 1.389         |
| - Primljeni avans –deo koji će biti realizovan u 2013. godini (po osnovu kasko polisa) | 1.397         |
| - Obaveza po osnovu finansijskog lizinga -glavnica                                     | 923           |
| - Obaveza po osnovu finansijskog lizinga -kamata                                       | 59            |
| <b>Ukupna dugoročna obaveza koja dospeva u periodu do godinu dana</b>                  | <b>14.684</b> |

Obaveze po osnovu finansijskog lizinga iskazane su u poslovnim knjigama Društva po svakom vozilu (ukupno 3) posebno za glavnica, a posebno za kamatu.

### 17.2. **Obaveze za štete**

Sa stanjem 31.12.2012. godine Društvo nema neizmirenih obaveza po osnovu šteta, što znači da su izmirene 100 %.

### 17.3. Obaveze za premije, zarade i druge obaveze

Struktura ovih obaveza na dan 31.12.2012. godine je sledeća:

|  | (u 000 din.)  |               |
|--|---------------|---------------|
|  | 31.12.2012.   | 31.12.2011.   |
| 17.3.1. Obaveze po osnovu premije reosiguranja   | 1.623         | -             |
| 17.3.2. Obaveze po osnovu provizije zastupnicima   | 5.019         | 3.254         |
| 17.3.3. Obaveze po osnovu zarada i naknada zarada, osim naknada zarada koje se refundiraju)              | 8.130         | -             |
| 17.3.4. Obaveze po osnovu poreza i pripadajućih doprinosa na teret poslodavca i na teret radnika         | 4.815         | -             |
| 17.3.5. Obaveze po osnovu neto naknada, poreza i doprinosa koji se refundiraju                           | 823           | 223           |
| 17.3.6. Obaveze prema članovima Upravnog i Nadzornog odbora  | 289           | 447           |
| 17.3.7. Obaveze prema fizičkim licima za naknade po Ugovorima o delu                                     | 450           | 421           |
| 17.3.8. Obaveze prema dobavljačima   | 31.969        | 10.947        |
| 17.3.9. Obaveze za naknade NBS   | 317           | -             |
| 17.3.10. Obaveze po osnovu kamata  | 1             | -             |
| 17.3.11. Obaveze prema aktuaru i reviziji  | 194           | 157           |
| 17.3.12. Obaveze za članarine i doprinose Komorama   | 49            | -             |
| 17.3.13. Obaveza prema Garantnom fondu po obračunu za prodane polise                                     | 4.862         | 3.610         |
| 17.3.14. Doprinos za obezbeđivanje sredstava za izvršenje poverenih poslova Udruženju osiguravača Srbije | 858           | 637           |
| 17.3.15. Obaveze po osnovu veštačenja  | 57            | 1.045         |
| 17.3.16. Ostale obaveze- po osnovu advokatskih usluga  | 2.372         | 498           |
| 17.3.17. Obaveza za doprinos Republičkom fondu za zdravstvo-5%   | 5.964         | -             |
| 17.3.18. Obaveze za poreze, carinu i druge dadžbine  | 546           | 402           |
| 17.3.19. Obaveze za porez na dodatu vrednost   | 39            | 34            |
| 17.3.20. Obaveze za porez na premiju   | 6.728         | 5.817         |
| 17.3.21. Obaveze za dividende  | 1.480         | 9.424         |
| 17.3.22. Obaveze prema zaposlenima   | 777           | 30            |
| 17.3.23. Obaveze za učešće u rezultatima   | -             | 567           |
| 17.3.24. Ostale obaveze za poreze i doprinose  | 619           | 9.464         |
| <b>Ukupno:</b>   | <b>77.982</b> | <b>46.977</b> |

#### 17.3.1. Obaveze po osnovu premije reosiguranja

Obaveza po osnovu premije reosiguranja u iznosu od 1.622 hilj.dinara odnosi se na akontaciju za IV kvartal 2012. godine. Obaveza je utvrđena po osnovu Odluke Upravnog odbora Udruženja osiguravača Srbije br.12/03-20/3 od 15.05.2012. godine

#### 17.3.2. Obaveze za proviziju prema zastupnicima

Struktura obaveza iskazanih na dan 31.12.2012. godine:

|  | (u 000 din.) |
|--|--------------|
| - Obaveze za proviziju zastupnicima-kasko                        | 2.137        |
| - Obaveze za proviziju zastupnicima-autoodgovornost              | 2.881        |
| - Obaveze za proviziju zastupnicima-putno zdravstveno osiguranje | 1            |
| <b>Ukupno:</b>   | <b>5.019</b> |

Obaveze prema zastupnicima usaglašavaju se u toku godine i uredno izmiruju, na što ukazuje i ostvareni procenat naplate (posmatrano u celini za sve vrste osiguranja) od (66.108 : 71.127) 92,94 %.

### Obaveze za proviziju zastupnicima-kasko

Obaveze za proviziju kasko osiguranja, sa iskazanim prometom u toku godine, iskazane su prema sledećim zastupnicima:

|                               | Duguje        | Potražuje     | (u.000.din)<br>Saldo na dan<br>31.12.2012. |
|-------------------------------|---------------|---------------|--|
| - "Porsche Partner", d.o.o.   | 8.756         | 9.738         | 982  |
| - "UniCredit Partner", d.o.o. | 6.281         | 6.993         | 712  |
| - "Volksbank", a.d.           | 3.857         | 4.159         | 302  |
| - "Intera", d.o.o.            | 591           | 642           | 51   |
| - "ARV Partner"               | 117           | 125           | 8  |
| - "Interisk", d.o.o.          | 121           | 133           | 12   |
| - "Eurosolution", d.o.o.      | 31            | 93            | 62   |
| - "Menadžer Tim", d.o.o.      | 24            | 25            | 1  |
| - "G Group", d.o.o.           | 4             | 11            | 7  |
| <b>Ukupno:</b>                | <b>19.782</b> | <b>21.919</b> | <b>2.137</b>                               |

Najveći promet u toku godine po osnovu kasko osiguranja ostvaren je putem društva za posredovanje "Porsche Partner", d.o.o., prema kojem je neizmirena obavezna na dan 31.12.2012. godine iskazana u visini od 982 hilj. dinara.

Obaveza je iskazana po osnovu provizije za decembar 2012. godine, a po fakturi broj 10100203 od 11.01.2013. godine, u prilogu kojeg su specificirane polise, osiguranici sa bruto i neto premijom, kao i visinom provizije, koja je kod ove vrste osiguranja iznosila 15 %.

Provizija po fakturi utvrđena je na osnovu Ugovora o zastupanju u osiguranju broj 12.662 od 01.06.2010. godine.

Ugovor je zaključen na neodređeno vreme za poslove zastupanja u osiguranju u ime i za račun ovog Društva (priložena dozvola za obavljanje poslova zastupanja i posredovanja od strane NBS-e).

Visina provizije utvrđena je Aneksom uz ovaj Ugovor i obračunava primenom bruto procenta stope na naplaćenu premiju osiguranja, bez poreza na premije neživotnih osiguranja, u skladu sa ugovorenim dinamikom plaćanja premije osiguranja i to:

|                                  | (u.%) |
|----------------------------------|-------|
| - za osiguranje autoodgovornosti | 5     |
| - kasko osiguranje               | 15    |

### Obaveze za proviziju zastupnicima-autoodgovornost

Obaveze za proviziju iz osnova autoodgovornosti, sa iskazanim prometom u toku godine, iskazane su (u većim iznosima) prema sledećim društvima za osiguranje:

|  | Duguje | Potražuje | (u.000.din)<br>Saldo na dan<br>31.12.2012. |
|--|--------|-----------|--|
| - Biro Ivanović Radojka                      | 204    | 460       | 256  |
| - AMK Magnet, d.o.o. Centar za vozila Sombor | 1.203  | 1.378     | 175  |
| - Auto centar Ognjanović                     | -      | 153       | 153  |
| - Auto centar DM Plus                        | 41     | 190       | 149  |
| - AMK Budućnost-Turing, d.o.o.               | 789    | 922       | 133  |
| - AMD Pobeda, d.o.o. Požarevac               | 1.211  | 1.339     | 128  |
| - AMK, Novi Beograd, d.o.o.                  | 1.614  | 1.732     | 118  |

Provizija po svim Ugovorima o prodaji polisa autoodgovornosti ugovorena je u visini od 5% bruto premije osiguranja, uz poštovanje odredbi pomenutog Ugovora i pravilne primene važećih uslova osiguranja i tarifa premije.

Uvidom u dokumentaciju i evidenciju je utvrđeno da je provizija kao osnovni trošak pribave osiguranja na dokumentovan način ugovarana i vršeno je usklađivanje uslova za sprovođenje prodaje polisa, kao i visina provizije u skladu sa odredbama Zakona o obaveznom osiguranja u saobraćaju (član 45. stav 1.).

**17.3.3. Obaveze po osnovu zarada i naknada zarada, (osim naknada zarada koje se refundiraju)**

Ove obaveze, zajedno sa pripadajućim porezom i doprinosima odnosi se na obračun zarada za decembar 2012. godine, za koji je isplata izvršena u januaru 2013. godine.

**17.3.8. Obaveze prema dobavljačima**

U okviru obaveza prema dobavljačima, iskazane su obaveze po sledećim osnovama i to:

|  | <i>(u.1000 din)</i> |
|--|---------------------|
| - Obaveze prema dobavljačima za nabavku osnovnih sredstava | 2.429               |
| - Obaveze prema dobavljačima za nabavku obrtnih sredstava  | 27.941              |
| - Obaveze prema dobavljačima po osnovu zakupa              | 1.599               |
| <b>Ukupno:</b>   | <b>31.969</b>       |

Po oceni Ovlašćenog revizora obaveze su usaglašene sa stanjem na dan 31.12.2012. godine.

Procenat izmirenih obaveza sa 31.12.2011. godine za dobavljače u celini, zajedno sa prenetim stanjem iz prethodne godine, ostvaren je u visini procenta od (642.145: 674.114) 95,26.

Od strane Ovlašćenog revizora uzorkovane su veće obaveze prema dobavljačima za obrtna sredstva i usluge i to:

|  | <i>(u.000 din)</i> |            |
|--|--------------------|------------|
|  | Iznos              | Napomena   |
| - Deusdet, d.o.o.                      | 4.909              | usaglašeno |
| - DPC –Digital Printing Center, d.o.o. | 4.881              | usaglašeno |
| - Gold Audio Video, d.o.o.             | 4.488              | usaglašeno |
| - Babbler Media Marketing, d.o.o.      | 1.918              | usaglašeno |

**17.3.13. Neizmirena obaveza prema Garantnom fondu po obračunu za prodate polise, a u skladu sa Odlukom Udruženja osiguravajućih organizacija iskazana je u visini od 4.862 hilj. dinara.**

Uvidom u tekuću dokumentaciju, obaveza je izmirena u celosti 15. januara 2013. godine.

**17.3.14. Obračun doprinosa za Udruženje osiguravača Srbije, čija je neizmirena obaveza na dan 31.12.2012. godine iskazana u visini od 858 hilj. dinara, utvrđen je na osnovu Odluke o izmenama i dopunama Odluke o utvrđivanju visine doprinosa organizacija za osiguranje za obrazovanje sredstava i korišćenje sredstava Garantnog fonda, donete od strane UO Udruženje osiguravača Srbije broj 11/03-7/7 od 07.11.2011. godine i Odluke broj 11/03-5/2 o utvrđivanju visine doprinosa koji uplaćuju društva za osiguranje radi obezbeđivanja sredstava za izvršenje poverenih poslova Udruženja osiguravača Srbije.**

**17.3.17. Neizmirena obaveza iskazana po osnovu doprinosa Republičkom fondu za zdravstvo od 5 % iznosi 5.964 hilj. dinara, a shodno Odluci o izmenama Zakona o obaveznom osiguranju u saobraćaju ("Sl. glasnik RS", br.101/11).**

**17.3.20. Obaveza za porez na premiju osiguranja po vrstama osiguranja, koja je sa stanjem na dan 31.12.2012. godine iskazana u visini od 6.728 hilj. dinara, izmirena je takođe početkom 2013. godine.**

**17.3.21. Obaveza za neisplaćene dividendu akcionarima ovog Društva iskazana je u visini od 1.480 hilj. dinara.**

Uvidom u dokumentaciju Ovlašćeni revizor utvrdio je da su obaveze evidentirane na osnovu verodostojne dokumentacije, a visoki procenti izmirenja ukazuju da Društvo redovno izmiruje svoje obaveze iz tekućeg poslovanja.

**17.4. Obaveze za porez iz rezultata**

Po finansijskim izveštajima za 2012. godine neizmirena obaveza po osnovu poreza iz dobiti iskazana je u visini od 9.757 hilj. dinara.

**18. Pasivna vremenska razgraničenja**

Ukupan iznos pasivnih vremenskih razgraničenja je 1.569.840 hilj. dinara, i odnosi se na sledeće:

|   | 31.12.2012.      | 31.12.2011.      |
|---|------------------|------------------|
| 18.1. Prenosne premije                      | 813.226          | 741.427          |
| 18.2. Rezervisane štete                     | 714.838          | 811.876          |
| 18.3. Druga pasivna vremenska razgraničenja | 41.776           | 35.969           |
| <b>Ukupno:</b>                              | <b>1.569.840</b> | <b>1.589.272</b> |

**18.1. Prenosna premija**

Komisija za obračun prenosnih premija imenovana Odlukom Direktora Društva 01-1756 od 15.11.2012. godine, obavila je popis obračuna prenosnih premija na dan 31.12.2012. godine, na osnovu Pravilnika o formiranju i načinu obračunavanja prenosnih premija i uvida u elektronski obračun prenosnih premija.

Utvrđena visina prenosne premije od 813.226 hilj. dinara, kao deo premije koji predstavlja prihod budućeg perioda, obračunata je primenom strogog vremenskog razgraničenja premije (postupkom pro rata temporis) u skladu sa aktom Društva i potvrđena od strane Ovlašćenog aktuara. Iskazana visina prenosne premije odnosi se na sledeće vrste osiguranja:

| Šifra | Vrsta osiguranja  | Ukupna premija   | Prenosna premija | (u.000.din.)<br>Učešće u premiji (%) |
|-------|---|------------------|------------------|--------------------------------------|
| 01    | Osiguranje od posledica nezgode                           | 36.098           | 13.168           | 36,48                                |
| 02    | Dobrovoljno zdravstveno osiguranje                        | 28.068           | 5.989            | 21,34                                |
| 03    | Osiguranje motornih vozila-kasko                          | 306.886          | 170.904          | 55,69                                |
| 10    | Osiguranje od odgovornosti zbog upotrebe motornih vozila  | 1.153.199        | 623.153          | 54,04                                |
| 12    | Osiguranje od odgovornosti zbog upotrebe plovnih objekata | 26               | 12               | 46,15                                |
|       | <b>Ukupno:</b>  | <b>1.524.277</b> | <b>813.226</b>   | <b>53,35</b>                         |

Visina prenosne premije u bruto premiji pod 31.12.2012. godine utvrđena je u procentu od (813.226 : 1.524.277) 53,35 %.

**18.2. Rezervisane štete**

Sa stanjem 31.12.2012. godine rezervisane štete po obračunu aktuara, uz primenu Pravilnika o načinu utvrđivanja dela tehničke premije za isplatu nastalih neisplaćenih obaveza (rezervisane štete) usvojenog na sednici Upravnog odbora od 28.01.2011. godine i Odluke o bližim kriterijumima i načinu obračuna rezervisanih šteta ("Sl.glasnik RS", br. 86/07), iznose 714.838 hilj. dinara.

Rezervisane štete popisane su sa stanjem na dan 31.12.2012. godine od strane Komisije za rezervaciju šteta i izravnanje rizika, imenovane Odlukom Direktora 01-1756 od 15.11.2012. godine, koja je podnela Izveštaj Centralnoj popisnoj komisiji, a ona dalje na usvajanje Nadzornom odboru Društva.

Struktura rezervisanih šteta sa 31.12.2012. godine:

|  | 31.12.2012.    | (u 000 din)<br>31.12.2011. |
|--|----------------|----------------------------|
| - rezervisane prijavljene, a neisplaćene štete | 502.792        | 495.834                    |
| - rezervisane nastale, a neprijavljene štete   | 212.046        | 316.042                    |
| <b>Ukupno:</b>                                 | <b>714.838</b> | <b>811.876</b>             |

Rezervisane nastale, prijavljene štete utvrđene su od strane Komisije u skladu sa Pravilnikom po vrstama osiguranja, s tim da su posebno rezervisane štete u redovnom i sudskom postupku, a na osnovu raspoložive dokumentacije po svakom pojedinačnom zahtevu.

Rezervisane nastale, prijavljene štete utvrđene su u skladu sa Pravilnikom po vrstama osiguranja

U iznosu prijavljenih, a neisplaćenih šteta od 502.792 hilj. dinara sadržano je:

|   | (u 000 din)    |
|---|----------------|
| - Ukupno popisane, rezervisane štete                                      | 425.607        |
| - Troškovi nastali po osnovu obrade šteta (izviđaj, procena, likvidacija) | 77.185         |
| <b>Ukupno:</b>  | <b>502.792</b> |

U iznosu nastalih, a neprijavljenih šteta od 212.046 hilj. dinara sadržano je:

|   | (u 000 din)    |
|---|----------------|
| - Ukupno popisane, rezervisane štete                                      | 179.494        |
| - Troškovi nastali po osnovu obrade šteta (izviđaj, procena, likvidacija) | 32.552         |
| <b>Ukupno:</b>  | <b>212.046</b> |

Rezervisane štete, po vrstama osiguranja (bez troškova) daju se u sledećoj tabeli:

| Šifra | Vrsta osiguranja   | (u 000 din)                      |                                    |                |
|-------|--|----------------------------------|------------------------------------|----------------|
|       |  | Nastale,<br>prijavljene<br>štete | Nastale,<br>neprijavljene<br>štete | Ukupno         |
| 01    | Osiguranje od posledica nezgode                          | 5.796                            | 2.139                              | 7.935          |
| 02    | Dobrovoljno zdravstveno osiguranje                       | 412                              | 1.010                              | 1.422          |
| 03    | Osiguranje motornih vozila- kasko                        | 34.890                           | 25.673                             | 60.563         |
| 09    | Ostala osiguranje imovine                                | 6.000                            | 179                                | 6.179          |
| 10    | Osiguranje od odgovornosti zbog upotrebe motornih vozila | 378.509                          | 150.493                            | 529.002        |
|       | <b>Ukupno:</b>   | <b>425.607</b>                   | <b>179.494</b>                     | <b>605.101</b> |

**Napomena:** U iznosu nastalih, prijavljenih šteta sadržane su i 24 rentne štete u visini od 44.928 hilj. dinara.

Rezervisane nastale, prijavljene štete na dan 31.12.2012. godine (broj i iznos) iskazane su:

| Šifra | Vrsta osiguranja   | Broj šteta   | (komada)                |                          |
|-------|--|--------------|-------------------------|--------------------------|
|       |  |              | Iznos<br>(bez troškova) | Iznos<br>(sa troškovima) |
| 01    | Osiguranje od posledica nezgode                          | 14           | 5.796                   | 6.847                    |
| 02    | Dobrovoljno zdravstveno osiguranje                       | 9            | 412                     | 486                      |
| 03    | Osiguranje motornih vozila- kasko                        | 350          | 34.890                  | 41.218                   |
| 09    | Ostala osiguranje imovine                                | 1            | 6.000                   | 7.008                    |
| 10    | Osiguranje od odgovornosti zbog upotrebe motornih vozila | 794          | 378.509                 | 447.152                  |
|       | <b>Ukupno:</b>   | <b>1.168</b> | <b>425.607</b>          | <b>502.792</b>           |

**Napomena:** U iznosu rezervisanih šteta sadržane su i 24 rentne štete u iznosu od 44.928 hilj. dinara.

Rekapitulacija rezervisanih nastalih, prijavljenih šteta na dan 31.12.2012. godine:

|                      | Broj šteta   | (komada)             | (u 000 din)           |
|----------------------|--------------|----------------------|-----------------------|
|                      |              | Iznos (bez troškova) | Iznos (sa troškovima) |
| - u mirnom postupku  | 692          | 158.808              | 187.608               |
| - u sudskom postupku | 476          | 266.799              | 315.184               |
| <b>Ukupno:</b>       | <b>1.168</b> | <b>425.607</b>       | <b>502.792</b>        |

Rezervisane nastale, prijavljene štete na dan 31.12.2012. godine po poslovima osiguranja:

| Šifra          | Vrsta osiguranja   | Redovne štete |                | Štete u sporu |                |
|----------------|--|---------------|----------------|---------------|----------------|
|                |  | kom           | Iznos          | kom           | Iznos          |
| 01             | Osiguranje od posledica nezgode                          | 9             | 3.550          | 5             | 2.246          |
| 02             | Dobrovoljno zdravstveno osiguranje                       | 9             | 412            | -             | -              |
| 03             | Osiguranje motornih vozila- kasko                        | 335           | 24.145         | 15            | 10.745         |
| 09             | Ostala osiguranje imovine                                | -             | -              | 1             | 6.000          |
| 10             | Osiguranje od odgovornosti zbog upotrebe motornih vozila | 249           | 48.890         | 434           | 214.175        |
|                | Zelena karta   | 86            | 70.415         | 1             | 100            |
|                | Rentne štete   | 4             | 11.396         | 20            | 33.533         |
| <b>Ukupno:</b> |  | <b>692</b>    | <b>158.808</b> | <b>476</b>    | <b>266.799</b> |

Društvo je u odnosu na prethodnu godinu povećalo ažurnost u rešavanju šteta i time na dan 31.12.2012. u odnosu na 31.12.2011. godine smanjilo broj rezervisanih šteta za (1.168: 1.847) 36,76 %, što je prouzrokovalo smanjenje ukupno rezervisanog iznosa za (714.838: 811.876) 11,95 %, a podiglo kvalitet rezervacije (veća prosečno rezervisana šteta).



**STAROSNA STRUKTURA REZERVISANIH ŠTETA PREMA GODINAMA NASTANKA:**

Rezervisane štete po godinama nastanka (osiguranje od nezgode) u ukupnoj visini od 5.796 hilj. dinara daju se u sledećoj tabeli:

(u 000 din.)

| Godina nastanka | Redovne štete |       | Štete u sporu |       |
|-----------------|---------------|-------|---------------|-------|
|                 | kom           | Iznos | kom           | Iznos |
| - 2010.god.     | -             | -     | 1             | 380   |
| - 2011.god.     | 1             | 70    | -             | -     |
| - 2012.god.     | 8             | 3.480 | 4             | 1.866 |
| Ukupno          | 9             | 3.550 | 5             | 2.246 |

Rezervisane štete po godinama nastanka (dobrovoljno zdravstveno) u ukupnoj visini od 412 hilj. dinara daju se u sledećoj tabeli:

(u 000 din.)

| Godina nastanka | Redovne štete |       | Štete u sporu |       |
|-----------------|---------------|-------|---------------|-------|
|                 | kom           | Iznos | kom           | Iznos |
| - 2012.god.     | 9             | 412   | -             | -     |
| Ukupno          | 9             | 412   | -             | -     |

Rezervisane štete po godinama nastanka (autokasko) u ukupnoj visini od 34.890 hilj. dinara daju se u sledećoj tabeli:

(u 000 din.)

| Godina nastanka | Redovne štete |        | Štete u sporu |        |
|-----------------|---------------|--------|---------------|--------|
|                 | kom           | Iznos  | kom           | Iznos  |
| - 2006.god.     | -             | -      | 2             | 338    |
| - 2007.god.     | -             | -      | -             | -      |
| - 2008.god.     | 1             | 28     | 1             | 3.100  |
| - 2009.god.     | -             | -      | 1             | 1.421  |
| - 2010.god.     | 1             | 1.800  | 3             | 500    |
| - 2011.god.     | 8             | 222    | 6             | 3.321  |
| - 2012.god.     | 325           | 22.095 | 2             | 2.065  |
| Ukupno          | 335           | 24.145 | 15            | 10.745 |

Rezervisane štete po godinama nastanka (ostala osiguranja imovine) u ukupnoj visini od 6.000 hilj. dinara daju se u sledećoj tabeli:

(u 000 din.)

| Godina nastanka | Redovne štete |       | Štete u sporu |       |
|-----------------|---------------|-------|---------------|-------|
|                 | kom           | Iznos | kom           | Iznos |
| - 2005.god.     | -             | -     | 1             | 6.000 |
| Ukupno          | -             | -     | 1             | 6.000 |

Rezervisane štete po godinama nastanka (autoodgovornost i zelena karta), uključujući i rentne štete, u ukupnoj visini od 378.509 hilj. dinara daju se u sledećoj tabeli:

(u 000 din)

| Godina nastanka | Redovne štete |               | Zelena karta (redovna) |               | Zelena karta (u sporu) |            | Sudske štete |                | Svega      |                |
|-----------------|---------------|---------------|------------------------|---------------|------------------------|------------|--------------|----------------|------------|----------------|
|                 | kom           | Iznos         | kom                    | Iznos         | kom                    | Iznos      | kom          | Iznos          | kom        | Iznos          |
| do 2002.god.    | -             | -             | -                      | -             | -                      | -          | 5            | 1.680          | 5          | 1.680          |
| - 2003.god.     | -             | -             | 1                      | 1.137         | -                      | -          | 4            | 4.031          | 5          | 5.168          |
| - 2004.god.     | -             | -             | 1                      | 967           | -                      | -          | 5            | 4.698          | 6          | 5.665          |
| - 2005.god.     | -             | -             | -                      | -             | -                      | -          | 9            | 5.085          | 9          | 5.085          |
| - 2006.god.     | -             | -             | 1                      | 19.451        | -                      | -          | 15           | 8.743          | 16         | 28.194         |
| - 2007.god.     | 1             | 200           | 1                      | 114           | -                      | -          | 19           | 14.582         | 21         | 14.896         |
| - 2008.god.     | 9             | 635           | -                      | -             | -                      | -          | 36           | 23.011         | 45         | 23.646         |
| - 2009.god.     | 15            | 2.039         | 2                      | 250           | -                      | -          | 72           | 29.996         | 89         | 32.285         |
| - 2010.god.     | 36            | 6.991         | 12                     | 7.858         | 1                      | 100        | 81           | 41.660         | 130        | 56.609         |
| - 2011.god.     | 42            | 10.149        | 20                     | 13.469        | -                      | -          | 133          | 65.063         | 195        | 88.681         |
| - 2012.god.     | 146           | 28.876        | 48                     | 27.169        | -                      | -          | 55           | 15.626         | 249        | 71.671         |
| <b>Ukupno</b>   | <b>249</b>    | <b>48.890</b> | <b>86</b>              | <b>70.415</b> | <b>1</b>               | <b>100</b> | <b>434</b>   | <b>214.175</b> | <b>770</b> | <b>333.580</b> |
| - Rente         | 4             | 11.396        | -                      | -             | -                      | -          | 20           | 32.533         | 24         | 44.929         |
| <b>UKUPNO</b>   | <b>253</b>    | <b>60.286</b> | <b>86</b>              | <b>70.415</b> | <b>1</b>               | <b>100</b> | <b>454</b>   | <b>247.708</b> | <b>794</b> | <b>378.509</b> |

Prosečno rezervisana nastala prijavljena šteta, sa rentnim štetama (bez troškova procene, likvidacije i isplate) iznosi 364 hilj. dinara, i to u redovnom postupku 229 hilj. dinara, a u sporu 561 hilj. dinara.

Najveća prosečno rezervisana šteta kod osiguranja od autoodgovornosti iznosi 385 hilj. dinara, a najniža kod dobrovoljnog zdravstvenog osiguranja nezgode 45 hilj. dinara.

Sa troškovima procene, likvidacije isplate, prosečna rezervisana šteta iznosi 430 hilj. dinara.

Prosečno rezervisana nastala prijavljena šteta, bez renti i bez troškova procene, likvidacije i isplate, iznosi 333 hilj. dinara, i to u redovnom postupku 214 hilj. dinara, a u sporu 512 hilj. dinara.

Na osnovu ovih podataka o rezervisanim nastalim prijavljenim štetama, za predmete u redovnom i sudskom postupku i likvidiranim štetama, može se zaključiti da je prosečno rezervisana šteta na kraju godine (bez renti) od 214 hilj. dinara veća za 2,4 puta od prosečno likvidirane štete (89 hilj. din.), što ukazuje na realnost rezervacije u odnosu na prosečno rešene štete u toku godine.

Rezervisane nastale prijavljene štete učestvuju u tehničkoj premiji osiguranja sa 42,80 % zajedno sa troškovima likvidacije i procene, a nastale neprijavljene sa 18,05 %, što je u skladu sa pravilima aktuarske struke, struke osiguranja i profilom rizika Društva, uz pretpostavku stabilnih uslova poslovanja i nepogoršavanja poslovnih procesa u Društvu.

Po obračunu i izveštaju aktuara, rezervacija šteta izvršena je u skladu sa strukom osiguranja, te su obezbeđeni izvori sredstava za isplatu nastalih, a nelikvidiranih šteta.

Ovlašćeni aktuar u svom Izveštaju – Mišljenju o finansijskim izveštajima i godišnjem izveštaju o poslovanju Društva u 2012. godini, utvrdio je realnost rezervacije kroz analizu prosečno rešenih šteta i prosečno rezervisanih šteta (bez troškova) po vrstama osiguranja i to posebno za redovne štete, a posebno za štete u sporu, što je i tabelarno prikazano na stranama 15 i 16 pomenutog Izveštaja.

### 18.3. Druga pasivna vremenska razgraničenja

Struktura drugih pasivnih vremenskih razgraničenja daje se u sledećoj tabeli:

|  | (u 000 din) |             |
|--|-------------|-------------|
|  | 31.12.2012. | 31.12.2011. |
| 18.3.1. Doprinos za preventivu                                   | 14.173      | 12.974      |
| 18.3.2. Unapred obračunati prihodi od kamata                     | 2.702       | 2.343       |
| 18.3.3. Unapred obrač. prihodi od kamata- korporativne obveznice | 4.749       | 8.728       |
| 18.3.5. Privremeni račun po osnovu premije osiguranja            | 8.105       | 7.613       |
| 18.3.6. Rezervisanje po osnovu obaveze iz poslovanja             | 12.047      | 4.311       |
| Ukupno:  | 41.776      | 35.969      |

#### 18.3.1. Doprinos za preventivu

U skladu sa Pravilnikom o preventivi, uz prethodno pribavljeno mišljenje Ovlašćenog aktuara, obrazovan je doprinos za preventivu u iznosu od 27.270 hilj. dinara.

Stanje sa promenama preventive u toku 2012. godine je sledeće:

|   | (u 000 din) |
|---|-------------|
| 1. Početno stanje 01.01.2012.g.                 | 12.974      |
| 2. Preventiva po obračunu za 2012.god.          | 27.270      |
| 3. Plasirana sredstva preventive u 2012. godini | (26.071)    |
| Stanje 31.12.2012. godine (1+2-3)               | 14.173      |

Obračun doprinosa za preventivu izvršen je u skladu sa Pravilnikom o preventivi i potvrđen od strane Ovlašćenog aktuara, a po vrstama osiguranja kako sledi:

|   | (u 000 din.) |
|---|--------------|
| 1. Doprinos za preventivu -osiguranje od posledica nezgode      | 1.215        |
| 2. Doprinos za preventivu – dobrovoljno zdravstveno             | 380          |
| 3. Doprinos za preventivu kasko osiguranje motornih vozila      | 3.070        |
| 4. Doprinos za preventivu - obavezno osiguranje motornih vozila | 8.765        |
| 5. Doprinos za preventivu –osiguranje plovni objekata           | 1            |
| 6. Doprinos za preventivu – video nadzor                        | 13.839       |
| Ukupno:   | 27.270       |

Sredstva doprinosa i fonda preventive korišćena su u skladu s Pravilnikom i Planom i programom mera preventivne zaštite na osnovu ugovora o ulaganju sredstava preventive.

Uvidom u specifikaciju po pravnim licima, utvrđeno je da je najviše sredstava korišćeno kod vršenja preventivnih aktivnosti u oblasti osiguranja motornih vozila (obavezno osiguranje), sa promenama kako sledi:

|  | (u 000 din) |
|--|-------------|
| 1. Početno stanje 01.01.2012.g. (AO)                 | 4.363       |
| 2. Preventiva po obračunu za 2012.god.(AO)           | 8.765       |
| 3. Plasirana sredstva preventive u 2012. godini (AO) | (9.500)     |
| Stanje 31.12.2012. godine (1+2-3)                    | 3.628       |

Uzorkovanim Ugovorom utvrđeno je da je na osnovu Zahteva za ulaganje sredstava preventive podnetog od strane Auto-moto saveza Srbije zaključen Ugovor o obavljanju preventivnih aktivnosti broj 01-198 od 29.02.2012. godine (broj kod Društva), kojim je ovo Društvo AMS-u Srbije poverilo vršenje preventivnih aktivnosti za sprečavanje i suzbijanje rizika koji ugrožavaju osiguranu imovinu i lica.

Naručilac je poverio vršenje preventivnih aktivnosti Auto moto savezu Srbije u akciji "Bezbednost biciklista –dece u saobraćaju, sa kacigom na glavi". Sredstva za donaciju utrošena su prema projektu koji čini sastavni deo ovog Ugovora.

Sredstva su odobrena bespovratno u visini od 3.500 hilj. dinara, a na osnovu Plana korišćenja sredstva preventive.

Od strane Ovlašćenog revizora utvrđeno je da su sredstva odobrena na osnovu plana korišćenja sredstava preventive, a koji se usvajaju od strane Upravnog odbora Društva i da su ista korišćena za poboljšanje tehničko-tehnološke opremljenosti tehničkih pregleda za kontrolu tehničke ispravnosti motornih vozila, ugradnju sigurnosnih uređaja, vaspitanje dece i druge oblike preventive u skladu sa Pravilnikom.

### 18.3.2. Unapred obračunati prihodi od kamate

Unapred obračunati prihodi od kamate u visini od 2.702 hilj. dinara, odnose se na kamate po sledećim depozitima:

|  | (u 000 din.) |
|--|--------------|
| - Kamata na depozit kod Pireus Atlas banka, a.d. | 955          |
| - Kamata na depozit kod Privredne banke, a.d.    | 1.747        |
| <b>Ukupno:</b>                                   | <b>2.702</b> |

Visina i uslovi oročenja detaljno su obrazloženi pod tačkama 9.1. Izveštajnog redosleda.

### 18.3.3. Unapred obračunati prihodi od kamate-korporativne obveznice

Na nominalnu vrednost korporativnih obveznica u koje je Društvo investiralo u toku 2012. godine (obrazloženo pod tačkom 9.6. Izveštajnog redosleda), obračunate su pripadajuće kamate.

Unapred obračunate kamate iskazane su na dan 31.12.2012. godine u visini od 4.749 hilj. dinara, po emitentima, kako je dato u sledećoj tabeli:

|   | (u 000 din.)<br>Unapred obračunata<br>kamata |
|---|--|
| <b>Izdavačac korporativne obveznice</b>     |  |
| - GP "Auto Shop", d.o.o.                    | 1.801  |
| - GP "Motors", d.o.o.                       | 638  |
| - "Auto Tec", d.o.o.                        | 635  |
| - "Euroguma BBS" d.o.o.                     | 614  |
| - "Bonida Agrar", d.o.o.                    | 487  |
| - AK "Zastava Voždovac"                     | 374  |
| - "Fabrika akumulatora", a.d. Sombor        | 107  |
| - Akcionarsko društvo "Mlekara Šabac", a.d. | 93   |
| <b>Ukupno kamata:</b>                       | <b>4.749</b>                                 |

Kamata se naplaćuje mesečno, a glavnica o roku dospeća obveznice, kako je ugovoreno Ugovorima sa Izdavaocima obveznica.

### 18.3.5. Privremeni račun po osnovu premije osiguranja

Privremeni račun po osnovu premije osiguranja od 8.105 hilj. dinara odnosi se na unapred naplaćenu premiju po prodatim polisama osiguranja do 31.12.2012. godine, uz napomenu da se najveći iznos (8.008 hilj. dinara) odnosi na premiju kasko osiguranja (ukoliko osiguranik koji je zaključio polisu na rate, uplati premiju u celosti ili ratu pre dospeća).

### 18.3.6. Rezervisanje po osnovu obaveza iz poslovanja

Rezervisanje po osnovu obaveza iz poslovanja u visini od 12.047 hilj. dinara, izvršeno je na osnovu odredbi MRS 37, paragraf 7, za obaveze koje su unapred ugovorene i postoje na dan bilansa, ali ima neizvestan rok dospeća i iznos.

Svaka služba dostavlja službi knjigovodstva ukalkulisane troškove po svojim sektorima, od kojih su najveći iznosi iskazani po osnovu Ugovora o proviziji AO, proviziji AK (najveći Hypo Alpe Adria Leasing Rent), ukalkulisanih troškova marketinga, zakupa i reklame, koji se zaključuju u svrhu redovnog obavljanja poslova.

## 19. Odložene poreske obaveze

Prema MRS 12 – Porezi iz dobitka, odložene poreske obaveze su iznosi poreza iz dobitka koji se plaćaju u narednim periodima po osnovu oporezivih privremenih razlika koje se utvrde između iznosa sredstava ili obaveze koje su iskazane u bilansu stanja ili njihove poreske osnovice.

Društvo je na dan bilansiranja iskazalo odložene poreske obaveze u visini od 28.492 hilj. dinara.

Stanje i promene u toku 2012. godine daju se u sledećoj tabeli:

|  | <u>(u 000 din.)</u> |
|--|---------------------|
| 1. Odložene poreske obaveze na dan 31.12.2011. godine              | 16.689              |
| 2. Razlika- povećanje poreskih obaveza u 2012. godini              | 11.803              |
| <b>3. Odložene poreske obaveze na dan 31.12.2012. godine (1+2)</b> | <b>28.492</b>       |

Odložene poreske obaveze rezultat su sledećih promena:

|  |           | <u>(u 000 din.)</u> |
|--|-----------|---------------------|
| 1. Neotpisana vrednost sredstava – računovodstvena 31.12.2012.       | 373.483   |                     |
| 2. Neotpisana vrednost sredstava – po poreskim propisima             | (193.216) |                     |
| 3. Razlika između neotpisanih vrednosti (r.b.1-2)                    | 180.267   |                     |
| <b>4. Kumul. odl. por. ob. na dan 31.12.2012. (180.267 x 15 %)</b>   |           | <b>27.040</b>       |
| <b>5. Odložene poreske obaveze iz revalorizacionih rezervi</b>       |           | <b>1.743</b>        |
| 6. Troškovi rezervisanja po MRS 19-godišnji odmor                    | (297)     |                     |
| 7. Troškovi rezervisanja po MRS 19-otpremnine                        | 6         |                     |
| <b>8. Odl. por. sred. po osnovu rezervisanja [(6-7) x 15 %]</b>      |           | <b>(291)</b>        |
| <b>9. Odložene poreske obaveze na dan 31.12.2012. godine (4+5-8)</b> |           | <b>28.492</b>       |

U 2012. godini je došlo do povećanja odloženih poreskih obaveza u odnosu na 2011. godinu za 11.803 hilj. dinara, najvećim delom po osnovu razlike između neotpisanih vrednosti nekretnina, postrojenja i opreme 10.317 hilj. dinara (27.040 – 16.723 hilj. dinara).

## ULAGANJA SREDSTAVA TEHNIČKIH REZERVU

Tehničke rezerve u skladu sa članom 107. Zakona o osiguranju čine:

|                                 | 31.12.2012.      | 31.12.2011.      |
|---------------------------------|------------------|------------------|
| 1. Prenosne premije             | 813.226          | 741.427          |
| 2. Rezervisane štete            | 714.838          | 811.876          |
| 3. Rezerve za izravnanje rizika | 229.348          | 138.993          |
| <b>Ukupno:</b>                  | <b>1.757.412</b> | <b>1.692.296</b> |

Shodno Pravilniku o uslovima i načinu deponovanja i ulaganja sredstava garantnih i tehničkih rezervi Društva, Odluci o izmenama i dopunama ovog Pravilnika od 13.11.2012. godine, Zakonom o osiguranju i Odlukom o ograničenju pojedinih oblika deponovanja i ulaganja tehničkih rezervi i o najvišim iznosima pojedinih deponovanja i ulaganja garantne rezerve društava za osiguranje propisanoj od strane NBS-e ("Sl.glasnik RS" br.35/2008,111/2009, 3/2011 i 87/2012.) tehničke rezerve Društva nalaze se u sledećim plasmanima:

| Vrsta plasmana   | Iznos            | Ograničenje                                      | % uloga        |
|--|------------------|--|----------------|
| - Hartije od vrednosti koje su izdate od RS i NBS  | 96.317           | bez ograničenja                                  | 5,48%          |
| - Akcije kojima se trguje, "Open market"   | 15.754           | pojedinačno do 5%                                | 0,90%          |
| - Akcije kojima se trguje-segment listing  | 58.143           | pojedinačno do 5%                                | 3,31%          |
| - Obveznice i druge hartije od vrednosti kojima se ne trguje,tj. koje nisu uključene na organizovano tržište | 99.242           | do 10% u hartije, a do 5% u akcije, pojed do 10% | 5,65%          |
| - Investicione nekretnine  | 194.092          | ukupno do 20%, pojed do 10% do 40%               | 11,04%         |
| Deponovanje kod banaka   | 284.035          | pojedinačno do 10%                               | 16,16%         |
| - Gotovina u blagajni i kod banaka   | 878.593          | bez ograničenja                                  | 49,99%         |
| - Drugi oblici - tačka 17 Odluke-potraživanja za nedospеле premije osiguranja                                | 131.236          | do 10%   | 7,47%          |
| <b>Ukupno ulaganja tehničkih rezervi</b>   | <b>1.757.412</b> |  | <b>100,00%</b> |

Društvo je sa 31.12.2012. godine obezbedilo da ukupan iznos deponovanja i ulaganja bude veći od ukupnog iznosa tehničkih rezervi.

Ulaganje sredstava tehničkih rezervi vršeno je na način da se obezbedi usklađenost s vrstom poslova osiguranja koje Društvo obavlja, vodeći računa o ročnoj usklađenosti deponovanih i uloženi sredstava i obaveza Društva, kao i raznovrsnosti deponovanja i ulaganja u različite oblike sredstava i njihovu disperziju u iste oblike sredstava, a kod različitih lica.

Pri ulaganju i deponovanju sredstava vodilo se računa o isplativosti, odnosno tržišnosti deponovanja i ulaganja kojima se neće ugroziti njihova realna vrednost i drugim merama da bi se obezbedila sigurnost deponovanja u skladu sa pravilima kontrole i upravljanja rizicima.

## ULAGANJA SREDSTAVA GARANTNIH REZERV I

Garantne rezerve u skladu sa članom 116. Zakona o osiguranju čine:

|   | u 000 din.     | Ograničenje                            | u 000 din.     |
|---|----------------|--|----------------|
| - Akcijski kapital  | 551.766        | -                                      | 551.766        |
| - Revalorizacione rezerve i nereal gubici po osnovu HOV-a | 59.685         | do 20% G.R.                            | 59.685         |
| - Neraspored. dobit iz ranijih godina                     | 69.052         | do 50% G.R.                            | 34.526         |
| - Rezerve   | 685            | do 20% G.R.                            | 685            |
| - Neraspored. dobit tekuće godine                         | 80.822         | do 50% neras. dobiti iz ranijih godina | 40.411         |
| <b>Ukupno:</b>  | <b>762.010</b> |  | <b>687.073</b> |

Napomena: Prilikom izračunavanja rezervi uzeta su u obzir ograničenja doneta u skladu sa članom 116. Zakona o osiguranju.

Garantna rezerva Društva u skladu je sa članom 123. Zakona o osiguranju i veća je od izračunate margine solventnosti.

Deponovanje i ulaganje sredstava garantne rezerve izvršeno je u sledeće oblike ulaganja:

|   | (u 000 din.)   |                 |
|---|----------------|-----------------|
|   | Iznos          | % ulaganja      |
| - Nematerijalna ulaganja                                  | 24.202         | 3,52 %          |
| - Oprema  | 86.735         | 12,62 %         |
| - Građevinski objekti koji služe za obavljanje delatnosti | 225.314        | 32,79 %         |
| - Investicione nekretnine                                 | 226.384        | 32,95 %         |
| - Unapred plaćeni troškovi pribave                        | 39.687         | 5,78 %          |
| - Akcije koje nisu uključene na RT, odn MTP               | 30.122         | 4,38 %          |
| - Dužničke HOV koje nisu uključene na RT, odn MTP         | 54.629         | 7,96 %          |
| <b>Ukupno:</b>  | <b>687.073</b> | <b>100,00 %</b> |
| <b>Obračunate garantne rezerve 31.12.2012.</b>            | <b>687.073</b> | <b>100,00 %</b> |

Deponovanje i ulaganje sredstava garantne rezerve izvršeno je u skladu sa poslovnom politikom Društva na način i u iznosima koji obezbeđuju zaštitu i očuvanje realne vrednosti.

Rizičnost i struktura deponovanja i ulaganja sredstava tehničkih rezervi i garantne rezerve u skladu je sa Zakonom.

Posmatrano sa pozicije, uloge i mogućnosti kako aktuaru, tako i Ovlašćenog revizora da kvalifikovano procenjuje rizičnost držanja, deponovanja i ulaganja sredstava osiguranja, prema finansijskim izveštajima može se oceniti da je ova rizičnost zadovoljavajuća, uz preporuku upravi Društva da i dalje vodi računa o sprovođenju politike držanja, deponovanja i ulaganja sredstava osiguranja i da je prilagođava svakodnevnim promenama.

## ODNOSI SA POVEZANIM PRAVNIM LICIMA

Odnosi sa povezanim pravnim licima obrazloženi su kroz Izveštaj o izvršenoj reviziji, a ovde se daje skraćeni prikaz kroz aktivu i pasivu, po pojedinim pozicijama.

### AKTIVA

|   | (u 000 din.)         |
|---|----------------------|
| - Ulaganja sredstava za zakup duži od jedne godine  | 1.430                |
| - Ulaganja u osnovna sredstva   | 9.232                |
| - Dati avansi za nematerijalna ulaganja (provizija po Ugovorima na rok duži od godinu dana)     | 2.712                |
| - Dati avansi za zakup i proviziju (u celosti ispravljani sa stanjem 31.12.2012. god.)          | 9.379                |
| - Potraživanja po osnovu zakupa nekretnina (u celosti ispravljani sa stanjem 31.12.2012. god.)  | 229                  |
| - Potraživanja po osnovu kamate (u celosti ispravljani sa stanjem 31.12.2012. god.)             | 71                   |
| - Potraživanja od ostalih kupaca po osnovu izvršenih usluga                                     | 5                    |
| - Potraživanja po osnovu premije  | 1.717                |
| - Potraživanja po osnovu preventive (u celosti ispravljani sa stanjem 31.12.2012. god.)         | 2.000                |
| - Potraživanja po osnovu raskinutih ugovora (u celosti ispravljani sa stanjem 31.12.2012. god.) | 400                  |
| <b>Ukupno:</b>  | <b><u>27.175</u></b> |

### PASIVA

|                               | (u 000 din.)          |
|-------------------------------|-----------------------|
| - Obaveze po osnovu provizije | 456                   |
| - Obaveze prema dobavljačima  | 803                   |
| - Akcijski kapital            | 231.404               |
| <b>Ukupno:</b>                | <b><u>232.663</u></b> |

Obrazloženja za svaku napred navedenu poziciju data su kroz naš Izveštaj o izvršenoj reviziji.



## 6. ANALIZA BILANSA USPEHA

### BILANS USPEHA u periodu od 01.01. do 31.12.12 godine

| Grupa računa, račun                              | POZICIJA   | AOP | Nap. broj | IZNOS         |                  |
|--|--|-----|-----------|---------------|------------------|
|  |  |     |           | Tekuća godina | Prethodna godina |
| i  | 2  | 3   | 4         | 5             | 6                |
|  | <b>A. POSLOVNI PRIHODI I RASHODI I POSLOVNI (FUNKCIONALNI) PRIHODI (202+209-215-216+217+218)</b>                             | 201 | 20.       | 1.754.978     | 1.761.651        |
|  | <b>1. Prihodi od premija osiguranja i saosiguranja (203+204-205-206-207-208)</b>   | 202 | 20.1.     | 1.440.937     | 1.490.843        |
| 600. 601, 602 deo                                | 1.1. Obračunata premija životnih osiguranja i saosiguranja   | 203 |           |               |                  |
| 610,611,612, 613, 619                            | 1.2. Obračunata premija neživotnih osiguranja i saosiguranja   | 204 |           | 1.524.277     | 1.436.342        |
| 512 deo, 523 deo                                 | 1.3. Premija prenetu u saosiguranje - pasivna  | 205 |           |               |                  |
| 512 deo, 523 deo                                 | 1.4. Premija prenetu u reosiguranje  | 206 |           | 11.540        | 11.901           |
| 60 deo, 61 deo                                   | 1.5. Povećanje prenosnih premija osiguranja i saosiguranja   | 207 |           | 71.800        | 0                |
| 60 deo, 61 deo                                   | 1.6. Smanjenje prenosnih premija osiguranja i saosiguranja   | 208 |           | 0             | 66.402           |
|  | <b>2. Prihodi od premija reosiguranja i retrocesija (210-211-212-213-214)</b>  | 209 |           |               |                  |
| 602 deo, 614, 615                                | 2.1. Obračunata premija reosiguranja i retrocesija   | 210 |           |               |                  |
| 514, 525   | 2.2. Provizije iz poslova reosiguranja i retrocesija   | 211 |           |               |                  |
| 512 deo, 523 deo                                 | 2.3. Premija prenetu retrocesijom reosiguranja i retrocesija   | 212 |           |               |                  |
| 60 deo, 61 deo                                   | 2.4. Povećanje prenosnih premija reosiguranja i retrocesija  | 213 |           |               |                  |
| 60 deo, 61 deo                                   | 2.5. Smanjenje prenosnih premija reosiguranja i retrocesija  | 214 |           |               |                  |
| 60 deo, 61 deo                                   | <b>3. Povećanje prenosnih premija osiguranja, saosiguranja, reosiguranja i retrocesija za neistekle rizike</b>               | 215 |           |               |                  |
| 606, 650, 654, 659 deo                           | <b>4. Prihodi od poslova neposredno povezanih s poslovima osiguranja</b>   | 216 | 20.2.     | 20            | 10               |
| 608 deo, 653 deo, 655 deo, 66 deo                | <b>5. Prihodi od deponovanja i ulaganja (investiranja) sredstva tehničkih rezervi osiguranja, reosiguranja i retrocesija</b> | 217 | 20.3.     | 266.565       | 213.538          |
| 608 deo, 609, 639, 64, 653 deo, 655 deo, 659 deo | <b>6. Ostali poslovni prihodi</b>  | 218 | 20.4.     | 47.456        | 57.260           |

**Nastavak tabele Bilansa uspeha**

- u hiljadama dinara-

| Grupa račun. račun                   | POZICIJA  | AOP | Nap broj | IZNOS         |                  |
|--------------------------------------|---|-----|----------|---------------|------------------|
|                                      |   |     |          | Tekuća godina | Prethodna godina |
| 1                                    | 2   | 3   | 4        | 5             | 6                |
|                                      | <b>II POSLOVI (FUNKCIONALNI) RASHODI</b><br>(220+228+236-237-246+247-248-249-250+251)         | 219 | 21.      | 900.124       | 1.008.798        |
|                                      | <b>1. Rashodi za dugoročna rezervisanja i funkc. doprinose</b> (221+222-223+224+225+226+227)  | 220 | 21.1.    | 239.090       | 124.165          |
| 500                                  | 1.1. Matematička rezerva životnih osiguranja osim dobrovoljnog penzijskog osiguranja          | 221 |          |               |                  |
| 501                                  | 1.2. Matematička rezerva dobrovoljnog penzijskog osiguranja                                   | 222 |          |               |                  |
| 502                                  | 1.3. Doprinos za preventivu   | 223 |          | 27.270        | 24.898           |
| 503                                  | 1.4. Vatrogasni doprinos  | 224 |          |               |                  |
| 504                                  | 1.5. Doprinos (Garantnom fondu)   | 225 |          | 63.707        | 54.168           |
| 505                                  | 1.6. Rezervisanja za izravnaje rizika   | 226 |          | 90.450        | 45.099           |
| 509                                  | 1.7. Ostali rashodi za dugoročna rezervisanja i funkcionalne doprinose                        | 227 |          | 57.663        | 0                |
|                                      | <b>2. Rashodi naknada šteta i ugovorenih iznosa</b><br>(229+230+231+232+233+234-235)          | 228 | 21.2.    | 731.271       | 785.088          |
| 510, 511                             | 2.1. Likvidirane štete i ugovoreni iznosi životnih osiguranja                                 | 229 |          |               |                  |
| 520, 521, 522                        | 2.2. Likvidirane štete neživotnih osiguranja  | 230 | 21.2.1.  | 619.012       | 664.974          |
| 513 deo, 524 deo                     | 2.3. Likvidirane štete - udeli u štetama saosig.  | 231 |          |               |                  |
| 513 deo, 524 deo                     | 2.4. Likvidirane štete - udeli u štetama reosiguranja i retrocesija                           | 232 |          |               |                  |
| 53 deo, 54 deo i 55 deo              | 2.5. Rashodi izvidanja, procene, likvidacije i isplate naknada šteta i ugovorenih iznosa      | 233 | 21.2.2.  | 112.259       | 120.114          |
| 603 deo, 620, 621, 629 deo           | 2.6. Prihodi od učešća saosiguranja u naknadi šteta   | 234 |          |               |                  |
| 603 deo, 622, 623, 624, 625, 629 deo | 2.7. Prihodi od učešća reosiguranja i retrocesija u naknadi šteta                             | 235 |          |               |                  |
|                                      | <b>3. Rezervisane štete - povećanje</b><br>(238-239+240-241+242-243+244-245) > 0              | 236 |          | 0             | 29.439           |
|                                      | <b>3. Rezervisane štete - smanjenje</b><br>(238-239-240-241+242-243+244-245) < 0              | 237 | 21.3.    | 96.020        | 0                |
| 515                                  | 3.1. Rezervisane štete životnih osiguranja  | 238 |          |               |                  |
| 604 deo                              | 3.2. Rezervisane štete životnih osiguranja  | 239 |          |               |                  |
| 526                                  | 3.3. Rezervisane štete neživotnih osiguranja  | 240 |          | 93.313        | 117.878          |
| 630                                  | 3.4. Rezervisane štete neživotnih osiguranja  | 241 |          | 190.351       | 106.732          |
| 516, 527                             | 3.5. Rezervisane štete saosiguranja, reosiguranja i retrocesija                               | 242 |          | 1.018         | 18.293           |
| 604 deo, 632                         | 3.6. Rezervisane štete saosiguranja, reosiguranja i retrocesija                               | 243 |          |               |                  |
| 513 deo                              | 3.7. Povećanje rezervis. šteta - udela saosig. reosiguravač. i retrocesionara u štetama       | 244 |          |               |                  |
| 637, 635, 637                        | 3.8. Smanjenje rezervisanih šteta - udela reosigurav., odn. retrocesionara u štetama          | 245 |          |               |                  |
| 607, 652                             | <b>4. Regres - prihodi po osnovu regresa</b>  | 246 | 21.4.    | 43.598        | 25.216           |
| 517, 529                             | <b>5. Povećanje ostalih tehničkih rezervi - neto</b>  | 247 |          |               |                  |
| 604 deo, 631, 638                    | <b>6. Smanjenje ostalih tehničkih rezervi - neto</b>  | 248 |          | 45            | 1.697            |
| 518, 528                             | <b>7. Rashodi za bonuse i popuste</b>   | 249 |          |               |                  |
| 53 deo, 54 deo, 55 deo, 56 deo       | <b>8. Rashodi po osnovu deponovanja i ulaganja (investiranja) sredstava tehničkih rezervi</b> | 250 | 21.5.    | 69.426        | 97.019           |
| 50 deo, 51 deo, 52 deo               | <b>9. Ostali poslovni rashodi</b>   | 251 |          |               |                  |

**Nastavak tabele Bilansa uspeha**

- u hiljadama dinara -

| Grupa računa, račun    | POZICIJA  | AOP | Nap. broj | IZNOS         |                  |
|------------------------|---|-----|-----------|---------------|------------------|
|                        |   |     |           | Tekuća godina | Prethodna godina |
| 1                      | 2   | 3   | 4         | 5             | 6                |
|                        | <b>III DOBIT - BRUTO POSLOVNI REZULTAT (201 - 219)</b>                                    | 252 | 22.       | 854.854       | 752.853          |
|                        | <b>IV GUBITAK-BRUTO POSLOVNI REZULTAT (229-201)</b>                                       | 253 |           |               |                  |
|                        | <b>B. TROŠKOVI SPROVOĐENJA OSIGURANJA (255+260+265-266)</b>                               | 254 | 23.       | 801.441       | 613.772          |
|                        | <b>1. Troškovi pribave (256+257-258-259)</b>  | 255 | 23.1.     | 616.712       | 505.624          |
| 542 deo                | 1.1. Provizije  | 256 |           | 66.557        | 56.530           |
| 53 deo, 54 deo, 55 deo | 1.2. Ostali troškovi pribave  | 257 |           | 564.130       | 431.542          |
| 274                    | 1.3. Promena razgraničenih troškova pribave-povećanje                                     | 258 |           | 13.975        | 0                |
| 274                    | 1.4. Promena razgraničenih troškova pribave-smanjenje                                     | 259 |           | 0             | 17.552           |
|                        | <b>2. Troškovi uprave (261+262-263-264)</b>   | 260 | 23.2.     | 184.729       | 108.148          |
| 53II                   | 2.1. Amortizacija   | 261 |           | 3.325         | 1.465            |
| 54 deo                 | 2.2. Troškovi materijala, energije, usluga i nematerijalni troškovi                       | 262 |           | 85.265        | 39.138           |
| 55 deo                 | 2.3. Troškovi zarada, naknada zarada i ostali lični troškovi                              | 263 |           | 95.739        | 67.413           |
| 53 deo, 54 deo, 55 deo | 2.4. Ostali troškovi uprave   | 264 |           | 400           | 132              |
| 53 deo, 54 deo, 55 deo | <b>3. Ostali troškovi sprovođenja osiguranja</b>  | 265 |           |               |                  |
| 605, 651               | <b>4. Provizija od reosiguranja i retrocesija</b>   | 266 |           |               |                  |
|                        | <b>I POSLOVNA DOBIT - NETO POSLOVNI REZULTAT (252-254)</b>                                | 267 | 24.       | 53.413        | 139.081          |
|                        | <b>II POSLOVNI GUBITAK - NETO POSLOVNI REZULTAT (254 - 252 + 253)</b>                     | 268 |           |               |                  |
| 66 deo                 | <b>III FINANSIJSKI PRIHODI OSIM FINANS. PRIHODA PO OSNOVU SREDSTAVA TEHNIČKIH REZERVI</b> | 269 | 25.       | 7.667         | 8.809            |
| 56 deo                 | <b>IV FINANSIJSKI RASHODI OSIM FINANS. RASHODA PO OSNOVU SREDSTAVA TEHNIČKIH REZERVI</b>  | 270 | 26.       | 10.034        | 12.315           |
| 67, 68                 | <b>V PRIHODI OD USKLADIVANJA VREDN. IMOVINE I OSTALI PRIHODI</b>                          | 271 | 27.       | 230.857       | 100.624          |
| 57, 58                 | <b>VI RASHODI PO OSNOVU OBEZBED. IMOVINE I OSTALI RASHODI</b>                             | 272 | 28.       | 169.287       | 148.046          |
|                        | <b>VII DOBIT IZ REDOVNOG POSLOVANJA PRE OPOREZIV. (267+269-271-268-270-272)</b>           | 273 | 29.       | 112.616       | 88.153           |
|                        | <b>VIII GUBITAK IZ REDOVNOG POSLOV. PRE OPOREZIV. (268+270-272-267-269-271)</b>           | 274 |           |               |                  |
| 69 - 59                | <b>IX NETO DOBITAK POSLOVANJA KOJE SE OBUSTAVLJA</b>                                      | 275 |           |               |                  |
| 59 - 69                | <b>X NETO GUBITAK POSLOVANJA KOJE SE OBUSTAVLJA</b>                                       | 276 |           | 317           | 0                |
|                        | <b>23. DOBITAK PRE OPOREZIVANJA (273-275-274-276)</b>                                     | 277 |           | 112.299       | 88.153           |
|                        | <b>G. GUBITAK PRE OPOREZIVANJA (274-276-273-275)</b>                                      | 278 |           |               |                  |

**Nastavak tabele Bilansa uspeha**

- u hiljadama dinara -

| Grupa računa, račun | POZICIJA  | AOP | Nap. broj | IZNOS         |                  |
|---------------------|---|-----|-----------|---------------|------------------|
|                     |   |     |           | Tekuća godina | Prethodna godina |
| 1                   | 2   | 3   | 4         | 5             | 6                |
|                     | <b>D. POREZ NA DOBITAK</b>  | 279 |           |               |                  |
| 721                 | 1. Porez na dobitak   | 280 | 30.       | 21.417        | 10.622           |
| 342                 | 2. Dobitak po osnovu kreiranja odloženih poreskih i sredstava i smanjenja odloženih poreskih obaveza                    | 281 |           |               |                  |
| 352                 | 3. Gubitak po osnovu smanjenja odloženih poreskih sredstava iz prethodnih godina i kreiranja odloženih poreskih obaveza | 282 | 31.       | 10.060        | 1.850            |
|                     | <b>D NETO DOBITAK (277-278-280+281-282)</b>   | 283 | 32.       | 80.822        | 75.682           |
|                     | <b>E NETO GUBITAK (278-277+280-281+282)</b>   | 284 |           |               |                  |
|                     | <b>Z NETO DOBITAK KOJI PRIPADA MANJINSKIM ULAGAČIMA</b>   | 285 |           |               |                  |
|                     | <b>Z NETO DOBITAK KOJI PRIPADA VLASNICIMA MATIČ. PRAVNOG LICA</b>   | 286 |           |               |                  |
|                     | <b>I ZARADA PO AKCIJI</b>   | 287 |           |               |                  |
|                     | 1. Osnovna zarada po akciji (u dinarima bez para)   | 288 |           |               |                  |
|                     | 2. Umanjena (razvodnjena) zarada po akciji (u dinarima bez para)  | 289 |           |               |                  |

**BILANS USPEHA**  
**- OSIGURANJE NEZGODE I DOBOROVOLJNO ZDRAVSTVENO OSIGURANJE -**  
u periodu od 01.01. do 31.12.2012. godine

- u hiljadama dinara -

| Grupa računa, račun<br>1                                  | POZICIJA<br>2   | AOP<br>3 | Nap. broj<br>4 | IZNOS              |                       |
|---|---|----------|----------------|--------------------|-----------------------|
|   |   |          |                | Tekuća godina<br>5 | Prethodna godina<br>6 |
|   | <b>A. POSLOVNI PRIHODI I RASHODI</b>  |          |                |                    |                       |
|   | <b>I POSLOVNI (FUNKCIONALNI) PRIHODI</b><br>(202+209-215+216+217-218)   | 201      |                | 61.599             | 31.957                |
|   | <b>1. Prihodi od premija osiguranja i saosiguranja</b><br>(203+204-205-206-207+208)                                   | 202      |                | 50.225             | 28.169                |
| 600, 601,<br>602 deo                                      | 1.1. obračunata premija živinskih osiguranja i saosiguranja   | 203      |                |                    |                       |
| 610, 611, 612,<br>613, 619                                | 1.2. obračunata premija neživotnih osiguranja i saosiguranja  | 204      |                | 64.166             | 25.074                |
| 512 deo,<br>523 deo                                       | 1.3. Premija preneta u saosiguranje - pasivna   | 205      |                |                    |                       |
| 512 deo,<br>523 deo                                       | 1.4. Premija preneta u reosiguranje   | 206      |                |                    |                       |
| 60 deo,<br>61 deo   | 1.5. Povećanje prenosnih premija osiguranja i saosiguranja  | 207      |                | 13.941             | 0                     |
| 60 deo,<br>61 deo   | 1.6. Smanjenje prenosnih premija osiguranja i saosiguranja  | 208      |                | 0                  | 3.095                 |
|   | <b>2. Prihodi od premija reosiguranja i retrocesija</b><br>(210-211-212-213+214)                                      | 209      |                |                    |                       |
| 602 deo,<br>614, 615                                      | 2.1. obračunata premija reosiguranja i retrocesija  | 210      |                |                    |                       |
| 514, 525  | 2.2. Provizije iz poslova reosiguranja i retrocesija  | 211      |                |                    |                       |
| 512 deo,<br>523 deo                                       | 2.3. Premija preneta retrocesijom reosiguranja i retrocesija  | 212      |                |                    |                       |
| 60 deo,<br>61 deo   | 2.4. Povećanje prenosnih premija reosiguranja i retrocesija   | 213      |                |                    |                       |
| 60 deo,<br>61 deo   | 2.5. Smanjenje prenosnih premija reosiguranja i retrocesija   | 214      |                |                    |                       |
| 60 deo,<br>61 deo   | 3. Povećanje prenosnih premija osiguranja, saosiguranja, reosiguranja i retrocesija za neistekle rizike               | 215      |                |                    |                       |
| 606, 650, 654,<br>659 deo                                 | 4. Prihodi od poslova neposredno povezanih s poslovanjem osiguranja   | 216      |                |                    |                       |
| 608 deo, 653<br>deo, 655 deo,<br>66 deo                   | 5. Prihodi od deponovanja i ulaganja (investiranja) sredstva tehničkih rezervi osiguranja, reosiguranja i retrocesija | 217      |                | 11.222             | 3.758                 |
| 608 deo, 609,<br>639, 64, 653<br>deo, 655 deo,<br>659 deo | 6. Ostali poslovni prihodi  | 218      |                | 152                | 30                    |

**Nastavak tabele Bilansa uspeha – osiguranje nezgode i dobrovoljno zdravstveno osiguranje**

- u hiljadama dinara-

| Grupa računa, račun                  | POZICIJA  | AOP | Nap broj | IZNOS         |                  |
|--------------------------------------|---|-----|----------|---------------|------------------|
|                                      |   |     |          | Tekuća godina | Prethodna godina |
| 1                                    | 2   | 3   | 4        | 5             | 6                |
|                                      | <b>II POSLOVI (FUNKCIONALNI) RASHODI</b><br>(220+228+236+237+246+247+248+249+250+251)         | 219 |          | 40.438        | 20.405           |
|                                      | <b>I. Rashodi za dugoročna rezervisanja i funke. doprinose</b> (221+222+223+224+225+226+227)  | 220 |          | 1.593         | 626              |
| 500                                  | 1.1. Matematička rezerva životnih osiguranja osim dobrovoljnog penzijskog osiguranja          | 221 |          |               |                  |
| 501                                  | 1.2. Matematička rezerva dobrovoljnog penzijskog osiguranja                                   | 222 |          |               |                  |
| 502                                  | 1.3. Doprinosi za preventivu  | 223 |          | 1.593         | 626              |
| 503                                  | 1.4. Vatrogasni doprinos  | 224 |          |               |                  |
| 504                                  | 1.5. Doprinosi Garantnom fondu  | 225 |          |               |                  |
| 505                                  | 1.6. Rezervisanja za izravnanje rizika  | 226 |          |               |                  |
| 509                                  | 1.7. Ostali rashodi za dugoročna rezervisanja i funkcionalne doprinose                        | 227 |          |               |                  |
|                                      | <b>2. Rashodi naknada šteta i ugovoreni iznosi</b><br>(229+230+231+232+233+234+235)           | 228 |          | 29.442        | 10.443           |
| 510, 511                             | 2.1. Likvidirane štete i ugovoreni iznosi životnih osiguranja                                 | 229 |          |               |                  |
| 520, 521, 522                        | 2.2. Likvidirane štete neživotnih osiguranja  | 230 |          | 25.294        | 8.776            |
| 513 deo, 524 deo                     | 2.3. Likvidirane štete – udeli u štetama saosig.  | 231 |          |               |                  |
| 513 deo, 524 deo                     | 2.4. Likvidirane štete – udeli u štetama reosiguranja i retrocesija                           | 232 |          |               |                  |
| 53 deo, 54 deo i 55 deo              | 2.5. Rashodi izvidanja, procene, likvidacije i isplate naknada šteta i ugovoreni iznosi       | 233 |          | 4.148         | 1.667            |
| 603 deo, 620, 621, 629 deo           | 2.6. Prihodi od učešća saosiguranja u naknadi šteta   | 234 |          |               |                  |
| 603 deo, 622, 623, 624, 625, 629 deo | 2.7. Prihodi od učešća reosiguranja i retrocesija u naknadi šteta                             | 235 |          |               |                  |
|                                      | <b>3. Rezervisane štete - povećanje</b><br>(238-239+240-241+242-243+244-245) > 0              | 236 |          | 7.111         | 2.114            |
|                                      | <b>I. Rezervisane štete – smanjenje</b><br>(238-239+240-241-242-243+244-245) < 0              | 237 |          |               |                  |
| 513                                  | 3.1. Rezervisane štete životnih osiguranja  | 238 |          |               |                  |
| 604 deo                              | 3.2. Rezervisane štete životnih osiguranja  | 239 |          |               |                  |
| 526                                  | 3.3. Rezervisane štete neživotnih osiguranja  | 240 |          | 10.003        | 6.154            |
| 630                                  | 3.4. Rezervisane štete neživotnih osiguranja  | 241 |          | 2.892         | 4.040            |
| 516, 527                             | 3.5. Rezervisane štete saosiguranja, reosiguranja i retrocesija                               | 242 |          |               |                  |
| 604 deo, 632                         | 3.6. Rezervisane štete saosiguranja, reosiguranja i retrocesija                               | 243 |          |               |                  |
| 513 deo                              | 3.7. Povećanje rezervis. šteta – udela saosig. reosiguravač. i retrocesionara u štetama       | 244 |          |               |                  |
| 635, 637                             | 3.8. Smanjenje rezervisanih šteta – udela reosigurav., odn. retrocesionara u štetama          | 245 |          |               |                  |
| 607, 652                             | <b>4. Regres – prihodi po osnovu regresa</b>  | 246 |          |               |                  |
| 517, 529                             | <b>5. Povećanje ostalih tehničkih rezervi - neto</b>  | 247 |          |               |                  |
| 604 deo, 631, 638                    | <b>6. Smanjenje ostalih tehničkih rezervi - neto</b>  | 248 |          | 0             | 30               |
| 518, 528                             | <b>7. Rashodi za bonuse i popuste</b>   | 249 |          |               |                  |
| 53 deo, 54 deo, 55 deo, 56 deo       | <b>8. Rashodi po osnovu deponovanja i ulaganja (investiranja) sredstava tehničkih rezervi</b> | 250 |          | 2.292         | 7.252            |
| 50 deo, 51 deo, 52 deo               | <b>9. Ostali poslovni rashodi</b>   | 251 |          |               |                  |

**Nastavak tabele Bilansa uspeha – osiguranje nezgodc i dobrovoljno zdravstveno osiguranje**

- u hiljadama dinara-

| Grupa računna, račun   | POZICIJA  | AOP | Nap. broj | IZNOS         |                  |
|------------------------|---|-----|-----------|---------------|------------------|
|                        |   |     |           | Tekuća godina | Prethodna godina |
| 1                      | 2   | 3   | 4         | 5             | 6                |
|                        | <b>III DOBIT - BRUTO POSLOVNI REZULTAT (201 - 229)</b>                                    | 252 |           | 21.181        | 11.552           |
|                        | <b>IV GUBITAK-BRUTO POSLOVNI REZULTAT (229-201)</b>                                       | 253 |           |               |                  |
|                        | <b>B. TROŠKOVI SPROVOĐENJA OSIGURANJA (255+260+265-266)</b>                               | 254 |           | 231.738       | 147.135          |
|                        | <b>1. Troškovi pribave (256+257-258-259)</b>  | 255 |           | 139.374       | 106.039          |
| 542 deo                | 1.1. Provizije  | 256 |           | 34            | 65               |
| 53 deo, 54 deo, 55 deo | 1.2. Ostali troškovi pribave  | 257 |           | 143.400       | 105.355          |
| 274                    | 1.3. Promena razgraničenih troškova pribave-povećanje                                     | 258 |           | 4.060         | 0                |
| 274                    | 1.4. Promena razgraničenih troškova pribave-smanjenje                                     | 259 |           | 0             | 619              |
|                        | <b>2. Troškovi uprave (261+262-263+264)</b>   | 260 |           | 92.364        | 41.096           |
| 530                    | 2.1. Amortizacija   | 261 |           | 1.662         | 557              |
| 54 deo                 | 2.2. Troškovi materijala, energije, usluga i nematerijalni troškovi                       | 262 |           | 42.632        | 14.872           |
| 55 deo                 | 2.3. Troškovi zarada, naknada zarada i ostali lični troškovi                              | 263 |           | 47.870        | 25.617           |
| 53 deo, 54 deo, 55 deo | 2.4. Ostali troškovi uprave   | 264 |           | 200           | 50               |
| 53 deo, 54 deo, 55 deo | <b>3. Ostali troškovi sprovođenja osiguranja</b>  | 265 |           |               |                  |
| 605, 651               | <b>4. Provizija od reosiguranja i retrocesija</b>   | 266 |           |               |                  |
|                        | <b>I POSLOVNA DOBIT - NETO POSLOVNI REZULTAT (252-254)</b>                                | 267 |           |               |                  |
|                        | <b>II POSLOVNI GUBITAK - NETO POSLOVNI REZULTAT (254 - 252 - 253)</b>                     | 268 |           | 210.577       | 135.583          |
| 66 deo                 | <b>III FINANSIJSKI PRIHODI OSIM FINANS. PRIHODA PO OSNOVU SREDSTAVA TEHNIČKIH REZERVI</b> | 269 |           | 323           | 155              |
| 56 deo                 | <b>IV FINANSIJSKI RASHODI OSIM FINANS. RASHODA PO OSNOVU SREDSTAVA TEHNIČKIH REZERVI</b>  | 270 |           | 422           | 217              |
| 67, 68                 | <b>V PRIHODI OD USKLADIVANJA VREDN. IMOVINE I OSTALI PRIHODI</b>                          | 271 |           | 8.080         | 2.077            |
| 57, 58                 | <b>VI RASHODI PO OSNOVU OBEZBEĐ. IMOVINE I OSTALI RASHODI</b>                             | 272 |           | 6.907         | 2.856            |
|                        | <b>VII DOBIT IZ REDOVNOG POSLOVANJA PRE OPOREZIV. (267+269+271-268-270-272)</b>           | 273 |           |               |                  |
|                        | <b>VIII GUBITAK IZ REDOVNOG POSLOV. PRE OPOREZIV. (268+270+272-267-269-271)</b>           | 274 |           | 209.503       | 136.424          |
| 69 - 59                | <b>IX NETO DOBITAK POSLOVANJA KOJE SE OBUSTAVLJA</b>                                      | 275 |           |               |                  |
| 59 - 69                | <b>X NETO GUBITAK POSLOVANJA KOJE SE OBUSTAVLJA</b>                                       | 276 |           |               |                  |
|                        | <b>24. DOBITAK PRE OPOREZIVANJA (273+275-274-276)</b>                                     | 277 |           |               |                  |
|                        | <b>H. GUBITAK PRE OPOREZIVANJA (274+276-273-275)</b>                                      | 278 |           | 209.503       | 136.424          |

**Nastavak tabele Bilansa uspeha – osiguranje nezgode i dobrovoljno zdravstveno osiguranje**

- u hiljadama dinara-

| Grupa računa, račun | POZICIA   | AOP | Nap. broj | IZNOS         |                  |
|---------------------|---|-----|-----------|---------------|------------------|
|                     |   |     |           | Tekuća godina | Prethodna godina |
| 1                   | 2   | 3   | 4         | 5             | 6                |
|                     | <b>D. POREZ NA DOBITAK</b>  | 279 |           |               |                  |
| 721                 | 1. Porez na dobitak   | 280 |           |               |                  |
| 342                 | 2. Dobitak po osnovu kreiranja odloženih poreskih i sredstava i smanjenja odloženih poreskih obaveza                    | 281 |           |               |                  |
| 352                 | 3. Gubitak po osnovu smanjenja odloženih poreskih sredstava iz prethodnih godina i kreiranja odloženih poreskih obaveza | 282 |           | 5.030         | 703              |
|                     | <b>D NETO DOBITAK (277-278-280+281-282)</b>   | 283 |           |               |                  |
|                     | <b>E NETO GUBITAK (278-277+280-281+282)</b>   | 284 |           | 214.533       | 137.127          |
|                     | <b>Z NETO DOBITAK KOJI PRIPADA MANJINSKIM ULAGAČIMA</b>   | 285 |           |               |                  |
|                     | <b>Z NETO DOBITAK KOJI PRIPADA VLASNICIMA MATIČ. PRAVNOG LICA</b>   | 286 |           |               |                  |
|                     | <b>I ZARADA PO AKCIJI</b>   | 287 |           |               |                  |
|                     | 1. Osnovna zarada po akciji (u dinarima bez para)   | 288 |           |               |                  |
|                     | 2. Umanjena (razvodnjena) zarada po akciji (u dinarima bez para)  | 289 |           |               |                  |



**BILANS USPEHA**  
**- OSIGURANJE MOTORNIH VOZILA I OSIGURANJE**  
**OD ODGOVORNOSTI U SAOBRAĆAJU -**  
 u periodu od 01.01. do 31.12.2012. godine

- u hiljadama dinara-

| Grupa računa, račun                              | POZICIJA   | AOP | Nap. broj | IZNOS         |                  |
|--|--|-----|-----------|---------------|------------------|
|  |  |     |           | Tekuća godina | Prethodna godina |
| 1  | 2  | 3   | 4         | 5             | 6                |
|  | <b>A. POSLOVNI PRIHODI I RASHODI</b>   |     |           |               |                  |
|  | <b>I POSLOVNI (FUNKCIONALNI) PRIHODI</b><br>(202+209-215-216+217+218)  | 201 |           | 1.693.379     | 1.729.694        |
|  | <b>1. Prihodi od premija osiguranja i saosiguranja</b><br>(203+204-205-206-207-208)  | 202 |           | 1.390.712     | 1.462.674        |
| 600, 601, 602 deo                                | 1.1. Obračunata premija životnih osiguranja i saosiguranja   | 203 |           |               |                  |
| 610, 611, 612, 613, 619                          | 1.2. Obračunata premija neživotnih osiguranja i saosiguranja   | 204 |           | 1.460.111     | 1.411.268        |
| 512 deo, 523 deo                                 | 1.3. Premija prenetu u saosiguranje - pasivna  | 205 |           |               |                  |
| 512 deo, 523 deo                                 | 1.4. Premija prenetu u reosiguranje  | 206 |           | 11.540        | 11.901           |
| 60 deo, 61 deo                                   | 1.5. Povećanje prenosnih premija osiguranja i saosiguranja   | 207 |           | 57.859        | 0                |
| 60 deo, 61 deo                                   | 1.6. Smanjenje prenosnih premija osiguranja i saosiguranja   | 208 |           | 0             | 63.307           |
|  | <b>2. Prihodi od premija reosiguranja i retrocesija</b><br>(210-211-212-213+214)   | 209 |           |               |                  |
| 602 deo, 614, 615                                | 2.1. Obračunata premija reosiguranja i retrocesija   | 210 |           |               |                  |
| 514, 525   | 2.2. Provizije iz poslova reosiguranja i retrocesija   | 211 |           |               |                  |
| 512 deo, 523 deo                                 | 2.3. Premija prenetu retrocesijom reosiguranja i retrocesija   | 212 |           |               |                  |
| 60 deo, 61 deo                                   | 2.4. Povećanje prenosnih premija reosiguranja i retrocesija  | 213 |           |               |                  |
| 60 deo, 61 deo                                   | 2.5. Smanjenje prenosnih premija reosiguranja i retrocesija  | 214 |           |               |                  |
| 60 deo, 61 deo                                   | <b>3. Povećanje prenosnih premija osiguranja, saosiguranja, reosiguranja i retrocesija za neistekle rizike</b>               | 215 |           |               |                  |
| 606, 650, 654, 659 deo                           | <b>4. Prihodi od poslova neposredno povezanih s poslovima osiguranja</b>   | 216 |           | 20            | 11               |
| 608 deo, 653 deo, 655 deo, 66 deo                | <b>5. Prihodi od deponovanja i ulaganja (investiranja) sredstva tehničkih rezervi osiguranja, reosiguranja i retrocesija</b> | 217 |           | 255.343       | 209.780          |
| 608 deo, 609, 639, 64, 653 deo, 655 deo, 659 deo | <b>6. Ostali poslovni prihodi</b>  | 218 |           | 47.304        | 57.229           |

**Nastavak tabele Bilansa uspeha – osiguranje MV i osiguranje od odgovornosti u saobraćaju**

- u hiljadama dinara-

| Grupa račun. račun<br>1              | POZICIJA<br>2   | AOP<br>3 | Nap broj<br>4 | IZNOS              |                       |
|--------------------------------------|---|----------|---------------|--------------------|-----------------------|
|                                      |   |          |               | Tekuća godina<br>5 | Prethodna godina<br>6 |
|                                      | <b>II POSLOVI (FUNKCIONALNI) RASHODI</b><br>(220+228+236+237+246+247+248+249+250+251)         | 219      |               | 859.682            | 988.394               |
|                                      | <b>1. Rashodi za dugoročna rezervisanja i funkc. doprinose</b> (221+222+223+224+225+226+227)  | 220      |               | 237.497            | 123.538               |
| 500                                  | 1.1. Matematička rezerva životnih osiguranja osim dobrovoljnog penzijskog osiguranja          | 221      |               |                    |                       |
| 501                                  | 1.2. Matematička rezerva dobrovoljnog penzijskog osiguranja                                   | 222      |               |                    |                       |
| 502                                  | 1.3. Doprinos za preventivu   | 223      |               | 25.677             | 24.271                |
| 503                                  | 1.4. Vatrogasni doprinos  | 224      |               |                    |                       |
| 504                                  | 1.5. Doprinos Garantnom fondu   | 225      |               | 63.707             | 54.168                |
| 505                                  | 1.6. Rezervisanja za izravnaje rizika   | 226      |               | 90.450             | 45.099                |
| 509                                  | 1.7. Ostali rashodi za dugoročna rezervisanja i funkcionalne doprinose                        | 227      |               | 57.663             | 0                     |
|                                      | <b>2. Rashodi naknada šteta i ugovorenih iznosa</b><br>(229+230+231+232+233+234+235)          | 228      |               | 701.829            | 774.645               |
| 510, 511                             | 2.1. Likvidirane štete i ugovoreni iznosi životnih osiguranja                                 | 229      |               |                    |                       |
| 520, 521, 522                        | 2.2. Likvidirane štete neživotnih osiguranja  | 230      |               | 593.718            | 656.198               |
| 513 deo, 524 deo                     | 2.3. Likvidirane štete – udeli u štetama saosig.  | 231      |               |                    |                       |
| 513 deo, 524 deo                     | 2.4. Likvidirane štete – udeli u štetama reosiguranja i retrocesija                           | 232      |               |                    |                       |
| 53 deo, 54 deo i 55 deo              | 2.5. Rashodi izviđanja, procene, likvidacije i isplate naknada šteta i ugovorenih iznosa      | 233      |               | 108.111            | 118.447               |
| 603 deo, 620, 621, 629 deo           | 2.6. Prihodi od učešća saosiguranja u naknadi šteta   | 234      |               |                    |                       |
| 603 deo, 622, 623, 624, 625, 629 deo | 2.7. Prihodi od učešća reosiguranja i retrocesija u naknadi šteta                             | 235      |               |                    |                       |
|                                      | <b>3. Rezervisane štete - povećanje</b><br>(238-239-240-241+242-243-244-245) > 0              | 236      |               | 0                  | 27.326                |
|                                      | <b>2. Rezervisane štete – smanjenje</b><br>(238-239+240-241+242-243+244-245) < 0              | 237      |               | 103.135            | 0                     |
| 515                                  | 3.1. Rezervisane štete životnih osiguranja  | 238      |               |                    |                       |
| 604 deo                              | 3.2. Rezervisane štete životnih osiguranja  | 239      |               |                    |                       |
| 526                                  | 3.3. Rezervisane štete neživotnih osiguranja  | 240      |               | 83.306             | 111.725               |
| 630                                  | 3.4. Rezervisane štete neživotnih osiguranja  | 241      |               | 187.459            | 102.692               |
| 516, 527                             | 3.5. Rezervisane štete saosiguranja, reosiguranja i retrocesija                               | 242      |               | 1.018              | 18.293                |
| 604 deo, 632                         | 3.6. Rezervisane štete saosiguranja, reosiguranja i retrocesija                               | 243      |               |                    |                       |
| 513 deo                              | 3.7. Povećanje rezervis. šteta – udela saosig. reosiguravač. i retrocesionara u štetama       | 244      |               |                    |                       |
| 635, 637                             | 3.8. Smanjenje rezervisanih šteta – udela reosigurav., odn. retrocesionara u štetama          | 245      |               |                    |                       |
| 607, 652                             | <b>4. Regres – prihodi po osnovu regresa</b>  | 246      |               | 43.598             | 25.216                |
| 517, 529                             | <b>5. Povećanje ostalih tehničkih rezervi - neto</b>  | 247      |               |                    |                       |
| 604 deo, 631, 638                    | <b>6. Smanjenje ostalih tehničkih rezervi - neto</b>  | 248      |               | 45                 | 1.667                 |
| 518, 528                             | <b>7. Rashodi za bonuse i popuste</b>   | 249      |               |                    |                       |
| 53 deo, 54 deo, 55 deo, 56 deo       | <b>8. Rashodi po osnovu deponovanja i ulaganja (investiranja) sredstava tehničkih rezervi</b> | 250      |               | 67.132             | 89.768                |
| 50 deo, 51 deo, 52 deo               | <b>9. Ostali poslovni rashodi</b>   | 251      |               |                    |                       |

**Nastavak tabele Bilansa uspeha – osiguranje MV i osiguranje od odgovornosti u saobraćaju**

- u hiljadama dinara -

| Grupa račun. račun     | POZICIJA  | AOP | Nap. broj | IZNOS         |                  |
|------------------------|---|-----|-----------|---------------|------------------|
|                        |   |     |           | Tekuća godina | Prethodna godina |
| 1                      | 2   | 3   | 4         | 5             | 6                |
|                        | <b>III DOBIT - BRUTO POSLOVNI REZULTAT (201 - 229)</b>                                    | 252 |           | 833.697       | 741.300          |
|                        | <b>IV GUBITAK-BRUTO POSLOVNI REZULTAT (229-201)</b>                                       | 253 |           |               |                  |
|                        | <b>B. TROŠKOVI SPROVOĐENJA OSIGURANJA (255+260+265+266)</b>                               | 254 |           | 569.703       | 466.636          |
|                        | <b>1. Troškovi pribave (256-257-258+259)</b>  | 255 |           | 477.338       | 399.585          |
| 542 deo                | 1.1. Provizije  | 256 |           | 66.523        | 56.465           |
| 53 deo, 54 deo, 55 deo | 1.2. Ostali troškovi pribave  | 257 |           | 420.730       | 326.188          |
| 274                    | 1.3. Promena razgraničenih troškova pribave-povećanje                                     | 258 |           | 16.529        | 0                |
| 274                    | 1.4. Promena razgraničenih troškova pribave-smanjenje                                     | 259 |           | 6.614         | 16.932           |
|                        | <b>2. Troškovi uprave (261+262-263-264)</b>   | 260 |           | 92.365        | 67.051           |
| 530                    | 2.1. Amortizacija   | 261 |           | 1.663         | 909              |
| 54 deo                 | 2.2. Troškovi materijala, energije, usluga i nematerijalni troškovi                       | 262 |           | 42.633        | 24.265           |
| 55 deo                 | 2.3. Troškovi zarada, naknada zarada i ostali lični troškovi                              | 263 |           | 47.869        | 41.795           |
| 53 deo, 54 deo, 55 deo | 2.4. Ostali troškovi uprave   | 264 |           | 200           | 82               |
| 53 deo, 54 deo, 55 deo | <b>3. Ostali troškovi sprovođenja osiguranja</b>  | 265 |           |               |                  |
| 605, 651               | <b>4. Provizija od reosiguranja i retrocesija</b>   | 266 |           |               |                  |
|                        | <b>I POSLOVNA DOBIT - NETO POSLOVNI REZULTAT (252-254)</b>                                | 267 |           | 263.994       | 274.664          |
|                        | <b>II POSLOVNI GUBITAK - NETO POSLOVNI REZULTAT (254 - 252 + 253)</b>                     | 268 |           |               |                  |
| 66 deo                 | <b>III FINANSIJSKI PRIHODI OSIM FINANS. PRIHODA PO OSNOVU SREDSTAVA TEHNIČKIH REZERVI</b> | 269 |           | 7.344         | 8.654            |
| 56 deo                 | <b>IV FINANSIJSKI RASHODI OSIM FINANS. RASHODA PO OSNOVU SREDSTAVA TEHNIČKIH REZERVI</b>  | 270 |           | 9.612         | 12.098           |
| 67, 68                 | <b>V PRIHODI OD USKLAĐIVANJA VREDN. IMOVINE I OSTALI PRIHODI</b>                          | 271 |           | 222.777       | 98.547           |
| 57, 58                 | <b>VI RASHODI PO OSNOVU OBEZBED. IMOVINE I OSTALI RASHODI</b>                             | 272 |           | 163.380       | 145.190          |
|                        | <b>VII DOBIT IZ REDOVNOG POSLOVANJA PRE OPOREZIV. (267+269+271-268-270-272)</b>           | 273 |           | 322.123       | 224.577          |
|                        | <b>VIII GUBITAK IZ REDOVNOG POSLOV. PRE OPOREZIV. (268+270+272-267-269-271)</b>           | 274 |           |               |                  |
| 69 - 59                | <b>IX NETO DOBITAK POSLOVANJA KOJE SE OBUSTAVLJA</b>                                      | 275 |           |               |                  |
| 59 - 69                | <b>X NETO GUBITAK POSLOVANJA KOJE SE OBUSTAVLJA</b>                                       | 276 |           | 3148          | 0                |
|                        | <b>25. DOBITAK PRE OPOREZIVANJA (273+275-274-276)</b>                                     | 277 |           | 321.805       | 224.577          |
|                        | <b>I. GUBITAK PRE OPOREZIVANJA (274 - 276-273-275)</b>                                    | 278 |           |               |                  |

**Nastavak tabele Bilansa uspeha – osiguranje MV i osiguranje od odgovornosti u saobraćaju**

- u hiljadama dinara-

| Grupa račun. račun | POZICIJA  | AOP | Nap. broj | IZNOS         |                  |
|--------------------|---|-----|-----------|---------------|------------------|
|                    |   |     |           | Tekuća godina | Prethodna godina |
| 1                  | 2   | 3   | 4         | 5             | 6                |
|                    | <b>D. POREZ NA DOBITAK</b>  | 279 |           |               |                  |
| 721                | 1. Porez na dobitak   | 280 |           | 21.417        | 10.622           |
| 342                | 2. Gubitak po osnovu kreiranja odloženih poreskih sredstava i smanjenja odloženih poreskih obaveza                      | 281 |           |               |                  |
| 352                | 3. Gubitak po osnovu smanjenja odloženih poreskih sredstava iz prethodnih godina i kreiranja odloženih poreskih obaveza | 282 |           | 5.030         | 1.147            |
|                    | <b>D NETO DOBITAK (277-278-280+281-282)</b>   | 283 |           | 295.358       | 212.808          |
|                    | <b>E NETO GUBITAK (278-277-280-281+282)</b>   | 284 |           |               |                  |
|                    | <b>Ž NETO DOBITAK KOJI PRIPADA MANJINSKIM ULAGAČIMA</b>   | 285 |           |               |                  |
|                    | <b>Z NETO DOBITAK KOJI PRIPADA VLASNICIMA MATIČ. PRAVNOG LICA</b>   | 286 |           |               |                  |
|                    | <b>I ZARADA PO AKCIJI</b>   | 287 |           |               |                  |
|                    | 1. Osnovna zarada po akciji (u dinarima bez para)   | 288 |           |               |                  |
|                    | 2. Umanjena (razvodnjena) zarada po akciji (u dinarima bez para)  | 289 |           |               |                  |

**BILANS USPEHA**  
**- OSIGURANJE IMOVINE -**  
u periodu od 01.01. do 31.12.2012. godine

• u hiljadama dinara•

| Grupa računa, račun                              | POZICIJA   | AOP | Nap. broj | IZNOS         |                  |
|--|--|-----|-----------|---------------|------------------|
|  |  |     |           | Tekuća godina | Prethodna godina |
| 1  | 2  | 3   | 4         | 5             | 6                |
|  | <b>A. POSLOVNI PRIHODI I RASHODI I POSLOVNI (FUNKCIONALNI) PRIHODI (202+209-215-216+217-218)</b>                             | 201 |           |               |                  |
|  | <b>1. Prihodi od premija osiguranja i saosiguranja (203+204-205-206-207+208)</b>   | 202 |           |               |                  |
| 600, 601, 602 deo                                | 1.1. Obračunata premija životnih osiguranja i saosiguranja   | 203 |           |               |                  |
| 610, 611, 612, 613, 619                          | 1.2. Obračunata premija neživotnih osiguranja i saosiguranja   | 204 |           |               |                  |
| 512 deo, 523 deo                                 | 1.3. Premija prenetu u saosiguranje - pasivna  | 205 |           |               |                  |
| 512 deo, 523 deo                                 | 1.4. Premija prenetu u reosiguranje  | 206 |           |               |                  |
| 60 deo, 61 deo                                   | 1.5. Povećanje prenosnih premija osiguranja i saosiguranja   | 207 |           |               |                  |
| 60 deo, 61 deo                                   | 1.6. Smanjenje prenosnih premija osiguranja i saosiguranja   | 208 |           |               |                  |
|  | <b>2. Prihodi od premija reosiguranja i retrocesija (210-211-212-213-214)</b>  | 209 |           |               |                  |
| 602 deo, 614, 615                                | 2.1. Obračunata premija reosiguranja i retrocesija   | 210 |           |               |                  |
| 514, 525   | 2.2. Provizije iz poslova reosiguranja i retrocesija   | 211 |           |               |                  |
| 512 deo, 523 deo                                 | 2.3. Premija prenetu retrocesijom reosiguranja i retrocesija   | 212 |           |               |                  |
| 60 deo, 61 deo                                   | 2.4. Povećanje prenosnih premija reosiguranja i retrocesija  | 213 |           |               |                  |
| 60 deo, 61 deo                                   | 2.5. Smanjenje prenosnih premija reosiguranja i retrocesija  | 214 |           |               |                  |
| 60 deo, 61 deo                                   | <b>3. Povećanje prenosnih premija osiguranja, saosiguranja, reosiguranja i retrocesija za neistekle rizike</b>               | 215 |           |               |                  |
| 606, 650, 654, 659 deo                           | <b>4. Prihodi od poslova neposredno povezanih s poslovima osiguranja</b>   | 216 |           |               |                  |
| 608 deo, 653 deo, 655 deo, 66 deo                | <b>5. Prihodi od deponovanja i ulaganja (investiranja) sredstva tehničkih rezervi osiguranja, reosiguranja i retrocesija</b> | 217 |           |               |                  |
| 608 deo, 609, 639, 64, 653 deo, 655 deo, 659 deo | <b>6. Ostali poslovni prihodi</b>  | 218 |           |               |                  |

**Nastavak tabele Bilansa uspeha – osiguranje imovine**

- u hiljadama dinara-

| Grupa računa, račun                  | POZICIJA  | AOP | Nap broj | IZNOS         |                  |
|--------------------------------------|---|-----|----------|---------------|------------------|
|                                      |   |     |          | Tekuća godina | Prethodna godina |
| 1                                    | 2   | 3   | 4        | 5             | 6                |
|                                      | <b>II POSLOVI (FUNKCIONALNI) RASHODI</b><br>(220+228+236+237+246+247+248+249+250+251)         | 219 |          | 4             | 0                |
|                                      | <b>1. Rashodi za dugoročna rezervisanja i funk. doprinose</b> (221+222+223+224+226+227)       | 220 |          |               |                  |
| 500                                  | 1.1. Matematička rezerva životnih osiguranja osim dobrovoljnog penzijskog osiguranja          | 221 |          |               |                  |
| 501                                  | 1.2. Matematička rezerva dobrovoljnog penzijskog osiguranja                                   | 222 |          |               |                  |
| 502                                  | 1.3. Doprinos za preventivu   | 223 |          |               |                  |
| 503                                  | 1.4. Vatrogasni doprinos  | 224 |          |               |                  |
| 504                                  | 1.5. Doprinos Garantnom fondu   | 225 |          |               |                  |
| 505                                  | 1.6. Rezervisanja za izravnjanje rizika   | 226 |          |               |                  |
| 509                                  | 1.7. Ostali rashodi za dugoročna rezervisanja i funkcionalne doprinose                        | 227 |          |               |                  |
|                                      | <b>2. Rashodi naknada šteta i ugovorenih iznosa</b><br>(229+230+231+232+233+234+235)          | 228 |          |               |                  |
| 510, 511                             | 2.1. Likvidirane štete i ugovoreni iznosi životnih osiguranja                                 | 229 |          |               |                  |
| 520, 521, 522                        | 2.2. Likvidirane štete neživotnih osiguranja  | 230 |          |               |                  |
| 515 deo, 524 deo                     | 2.3. Likvidirane štete – udeli u štetama saosig.  | 231 |          |               |                  |
| 513 deo, 524 deo                     | 2.4. Likvidirane štete – udeli u štetama reosiguranja i retrocesija                           | 232 |          |               |                  |
| 53 deo, 54 deo i 55 deo              | 2.5. Rashodi izviđanja, procene, likvidacije i isplate naknada šteta i ugovorenih iznosa      | 233 |          |               |                  |
| 603 deo, 620, 621, 629 deo           | 2.6. Prihodi od učešća saosiguranja u naknadi šteta   | 234 |          |               |                  |
| 603 deo, 622, 623, 624, 625, 629 deo | 2.7. Prihodi od učešća reosiguranja i retrocesija u naknadi šteta                             | 235 |          |               |                  |
|                                      | <b>3. Rezervisane štete - povećanje</b><br>(238-239+240-241+242-243+244-245) > 0              | 236 |          | 4             | 0                |
|                                      | <b>3. Rezervisane štete – smanjenje</b><br>(238-239+240-241+242-243+244-245) < 0              | 237 |          |               |                  |
| 515                                  | 3.1. Rezervisane štete životnih osiguranja  | 238 |          |               |                  |
| 604 deo                              | 3.2. Rezervisane štete životnih osiguranja  | 239 |          |               |                  |
| 526                                  | 3.3. Rezervisane štete neživotnih osiguranja  | 240 |          | 4             | 0                |
| 630                                  | 3.4. Rezervisane štete neživotnih osiguranja  | 241 |          |               |                  |
| 516, 527                             | 3.5. Rezervisane štete saosiguranja, reosiguranja i retrocesija                               | 242 |          |               |                  |
| 604 deo, 632                         | 3.6. Rezervisane štete saosiguranja, reosiguranja i retrocesija                               | 243 |          |               |                  |
| 513 deo                              | 3.7. Povećanje rezervis. šteta – udela saosig. reosiguravač. i retrocesionara u štetama       | 244 |          |               |                  |
| 635, 637                             | 3.8. Smanjenje rezervisanih šteta – udela reosigurav., odn. retrocesionara u štetama          | 245 |          |               |                  |
| 607, 652                             | <b>4. Regres – prihodi po osnovu regresa</b>  | 246 |          |               |                  |
| 517, 529                             | <b>5. Povećanje ostalih tehničkih rezervi - neto</b>  | 247 |          |               |                  |
| 604 deo, 631, 638                    | <b>6. Smanjenje ostalih tehničkih rezervi - neto</b>  | 248 |          |               |                  |
| 518, 528                             | <b>7. Rashodi za bonuse i popuste</b>   | 249 |          |               |                  |
| 53 deo, 54 deo, 55 deo, 56 deo       | <b>8. Rashodi po osnovu deponovanja i ulaganja (investiranja) sredstava tehničkih rezervi</b> | 250 |          |               |                  |
| 50 deo, 51 deo, 52 deo               | <b>9. Ostali poslovni rashodi</b>   | 251 |          |               |                  |

**Nastavak tabele Bilansa uspeha ~ osiguranje imovine**

- u hiljadama dinara-

| Grupa račun. račun     | POZICIJA  | AOP | Nap. broj | IZNOS         |                  |
|------------------------|---|-----|-----------|---------------|------------------|
|                        |   |     |           | Tekuća godina | Prethodna godina |
| 1                      | 2   | 3   | 4         | 5             | 6                |
|                        | <b>III DOBIT - BRUTO POSLOVNI REZULTAT (201 - 229)</b>                                    | 252 |           |               |                  |
|                        | <b>IV GUBITAK-BRUTO POSLOVNI REZULTAT (229-201)</b>                                       | 253 |           | 4             | 0                |
|                        | <b>B. TROŠKOVI SPROVOĐENJA OSIGURANJA (255-260+265-266)</b>                               | 754 |           |               |                  |
|                        | <b>1. Troškovi pribave (256+257-258+259)</b>  | 255 |           |               |                  |
| 542 deo                | 1.1. Provizije  | 256 |           |               |                  |
| 53 deo, 54 deo, 55 deo | 1.2. Ostali troškovi pribave  | 257 |           |               |                  |
| 274                    | 1.3. Promena razgraničenih troškova pribave-povećanje                                     | 258 |           |               |                  |
| 274                    | 1.4. Promena razgraničenih troškova pribave-smnjenje                                      | 259 |           |               |                  |
|                        | <b>2. Troškovi uprave (261+262+263+264)</b>   | 260 |           |               |                  |
| 530                    | 2.1. Amortizacija   | 261 |           |               |                  |
| 54 deo                 | 2.2. Troškovi materijala, energije, usluga i nematerijalni troškovi                       | 262 |           |               |                  |
| 55 deo                 | 2.3. Troškovi zarada, naknada zarada i ostali lični troškovi                              | 263 |           |               |                  |
| 53 deo, 54 deo, 55 deo | 2.4. Ostali troškovi uprave   | 264 |           |               |                  |
| 53 deo, 54 deo, 55 deo | <b>3. Ostali troškovi sprovođenja osiguranja</b>  | 265 |           |               |                  |
| 605, 651               | <b>4. Provizija od reosiguranja i retrocesija</b>   | 266 |           |               |                  |
|                        | <b>I POSLOVNA DOBIT - NETO POSLOVNI REZULTAT (252-254)</b>                                | 267 |           |               |                  |
|                        | <b>II POSLOVNI GUBITAK - NETO POSLOVNI REZULTAT (254 - 252 + 253)</b>                     | 268 |           | 4             | 0                |
| 66 deo                 | <b>III FINANSIJSKI PRIHODI OSIM FINANS. PRIHODA PO OSNOVU SREDSTAVA TEHNIČKIH REZERVI</b> | 269 |           |               |                  |
| 56 deo                 | <b>IV FINANSIJSKI RASHODI OSIM FINANS. RASHODA PO OSNOVU SREDSTAVA TEHNIČKIH REZERVI</b>  | 270 |           |               |                  |
| 67, 68                 | <b>V PRIHODI OD USKLADIVANJA VREDN. IMOVINE I OSTALI PRIHODI</b>                          | 271 |           |               |                  |
| 57, 58                 | <b>VI RASHODI PO OSNOVU OBEZBED. IMOVINE I OSTALI RASHODI</b>                             | 272 |           |               |                  |
|                        | <b>VII DOBIT IZ REDOVNOG POSLOVANJA PRE OPOREZIV. (267+269+271-268-270-272)</b>           | 273 |           |               |                  |
|                        | <b>VIII GUBITAK IZ REDOVNOG POSLOV. PRE OPOREZIV. (268-270+272-267-269-271)</b>           | 274 |           | 4             | 0                |
| 69 - 59                | <b>IX NETO DOBITAK POSLOVANJA KOJE SE OBUSTAVLJA</b>                                      | 275 |           |               |                  |
| 59 - 69                | <b>X NETO GUBITAK POSLOVANJA KOJE SE OBUSTAVLJA</b>                                       | 276 |           |               |                  |
|                        | <b>26. DOBITAK PRE OPOREZIVANJA (273+275-274-276)</b>                                     | 277 |           |               |                  |
|                        | <b>J. GUBITAK PRE OPOREZIVANJA (274-276-273-275)</b>                                      | 278 |           | 4             | 0                |

**Nastavak tabele Bilansa uspeha – osiguranje imovine**

- u hiljadama dinara-

| Grupa računa, račun | POZICIJA  | AOP | Nap. broj | IZNOS         |                  |
|---------------------|---|-----|-----------|---------------|------------------|
|                     |   |     |           | Tekuća godina | Prethodna godina |
| 1                   | 2   | 3   | 4         | 5             | 6                |
|                     | <b>D. POREZ NA DOBITAK</b>  | 279 |           |               |                  |
| 721                 | 1. Porez na dobitak   | 280 |           |               |                  |
| 342                 | 2. Dobitak po osnovu kreiranja odloženih poreskih i sredstava i smanjenja odloženih poreskih obaveza                    | 281 |           |               |                  |
| 352                 | 3. Gubitak po osnovu smanjenja odloženih poreskih sredstava iz prethodnih godina i kreiranja odloženih poreskih obaveza | 282 |           |               |                  |
|                     | <b>D NETO DOBITAK (277-278-280-281-282)</b>   | 283 |           |               |                  |
|                     | <b>E NETO GUBITAK (278-277-280-281+282)</b>   | 284 |           | 4             | 0                |
|                     | <b>Z NETO DOBITAK KOJI PRIPADA MANJINSKIM ULAGAČIMA</b>   | 285 |           |               |                  |
|                     | <b>Z NETO DOBITAK KOJI PRIPADA VLASNICIMA MATIČ. PRAVNOG LICA</b>   | 286 |           |               |                  |
|                     | <b>I ZARADA PO AKCIJE</b>   | 287 |           |               |                  |
|                     | 1. Osnovna zarada po akciji (u dinarima bez para)   | 288 |           |               |                  |
|                     | 2. Umanjena (razvodnjena) zarada po akciji (u dinarima bez para)  | 289 |           |               |                  |



Prihodi i rashodi ostvareni iz redovnih poslovnih aktivnosti i u posmatranom periodu iskazani su po bilansnim pozicijama u skladu sa važećim propisima koji omogućavaju utvrđivanje finansijskog rezultata perioda. Podaci iskazani u podbilansima Bilansa uspeha su osnova za donošenje odgovarajućih poslovnih odluka koje su od uticaja na unapređenje poslovanja, upravljanje kapitalom i preduzimanje odgovarajućih mera u cilju ostvarivanja većeg finansijskog rezultata.

## 20. Poslovni prihodi

Ostvareni poslovni prihodi u iznosu od 1.754.978 hilj. dinara su sledeće strukture:

|  | (u 000 din)      |                  |
|--|------------------|------------------|
|  | 2012.g.          | 2011.g.          |
| 20.1. Prihodi od premije osiguranja  | 1.440.937        | 1.490.843        |
| 20.2. Prihodi od poslova neposredno povezanih s poslovima osiguranja               | 20               | 10               |
| 20.3. Prihodi od deponovanja i ulaganja (investiranja) sredstava tehničkih rezervi | 266.565          | 213.538          |
| 20.4. Ostali poslovni prihodi  | 47.456           | 57.260           |
| <b>Ukupno poslovni prihodi:</b>  | <b>1.754.978</b> | <b>1.761.651</b> |

### 20.1. Prihodi od premije osiguranja

Prihodi koji su ostvareni u visini od 1.440.937 hilj. dinara su sledeće strukture:

|   | (u 000 din)      |                  |
|---|------------------|------------------|
|   | 2012.g.          | 2011.g.          |
| 20.1.1. Obračunata premija osiguranja (fakturisana premija) | 1.524.277        | 1.436.342        |
| 20.1.2. Prenete premije u reosiguranje                      | (11.540)         | (11.901)         |
| 20.1.3. Povećanje prenosne premije osiguranja               | (71.800)         | 66.402           |
| <b>Ukupno:</b>  | <b>1.440.937</b> | <b>1.490.843</b> |

Iznos prihoda po osnovu premije osiguranja utvrđen je preko iznosa fakturisane premije i utvrđene razlike iz prenosne premije na početku i na kraju obračunskog perioda i to kako sledi:

|   | (u 000 din)      |
|---|------------------|
| - Prenosna premija 31.12.2011.g.                | 741.426          |
| - Fakturisana premija u 2012. g.                | 1.524.277        |
| <b>Ukupno:</b>                                  | <b>2.265.703</b> |
| - Prenosna premija 31.12.2012.g.                | (813.226)        |
| - Premija preneti u saosiguranje i reosiguranje | (11.540)         |
| <b>Prihodi od premije osiguranja</b>            | <b>1.440.937</b> |

Prihodi od premije osiguranja za 2012. godinu po vrstama osiguranja iz fakturisane premije sa korekcijama prenete premije u reosiguranje i smanjenje prenosnih premija iskazani su u sledećim veličinama:

a) dato po obrascima Bilansa uspeha

|                                  | (u 000 din)            |                                  |                  |
|----------------------------------|------------------------|----------------------------------|------------------|
|                                  | Nezgoda i<br>zdravstvo | Osiguranje<br>motornih<br>vozila | Ukupno           |
| - Fakturisana premija            | 64.166                 | 1.460.111                        | 1.524.277        |
| - Premija preneti u reosiguranje | -                      | (11.540)                         | (11.540)         |
| - Smanjenje prenosne premije     | (13.941)               | (57.859)                         | (71.800)         |
| <b>Prihodi od premije</b>        | <b>50.225</b>          | <b>1.390.712</b>                 | <b>1.440.937</b> |

U skladu sa članom 45. Zakona o obaveznom osiguranju, Društvo je posebno utvrdilo i iskazalo poslovni rezultat za obavezna osiguranja datog u sadržaju Izveštaja o poslovanju za period 01.01. do 31.12.2012. godine.

Broj zaključenih ugovora o osiguranju i uporedne veličine 2012/2011. godine:

| Red. br. | O P I S  | (u 000 din) |         |                |
|----------|--|-------------|---------|----------------|
|          |  | 2012.g.     | 2011.g. | Indeks (3 : 4) |
| 1        | 2  | 3           | 4       | 5              |
| 1.       | Osiguranje auto odgovornosti – Godišnje                            | 136.321     | 119.543 | 114,04         |
| 2.       | Osiguranje auto odgovornosti – Kratkoročno                         | 4.839       | 6.249   | 77,44          |
| 3.       | Granično osiguranje  | 407         | 2.517   | 16,17          |
| 4.       | Ukupno: (1 + 2 + 3)  | 141.567     | 128.309 | 110,33         |
| 5.       | Osiguranje putnika u javnom prevozu od posledica nesrećnog slučaja | 576         | 487     | 118,28         |
| 6.       | Auto kasko   | 7.430       | 8.059   | 92,19          |
| 7.       | Delimični auto kasko   | 3.879       | 4.170   | 93,02          |
| 8.       | Osiguranje putnika od posledica nesrećnog slučaja – auto nezgoda   | 5.429       | 10.456  | 51,92          |
| 9.       | Polise imovinskih osiguranja                                       | -           | -       | -              |
| 10.      | Polise osiguranja lica od posledica nesrećnog slučaja              | 239         | 113     | 211,50         |
| 11.      | Polise putnog osiguranja   | 13.362      | 13.877  | 96,29          |
| 12.      | Ukupno: (5 + 6 + 7 + 8 + 9 + 10 + 11)                              | 30.735      | 37.162  | 82,70          |
| 13.      | SVEGA: (4 + 12)  | 172.302     | 165.471 | 104,13         |
| 14.      | Međunarodne zelene karte osiguranja                                | 21.827      | 26.689  | 81,78          |

Uporedne visine prihoda po osnovu premije osiguranja u odnosu na prethodnu godinu su sledeće:

|  | (u 000 din)   |               | Indeks<br>2012/2011 |
|--|---------------|---------------|---------------------|
|  | 31.12.2012.g. | 31.12.2011.g. |                     |
| - Obračunata premija (fakturisana premija) | 1.524.277     | 1.436.342     | 106,12              |
| - Premija prenetu u reosiguranje           | (11.540)      | (11.901)      | 96,97               |
| - Smanjenje prenosnih premija osiguranja   | -             | -             | -                   |
| - Povećanje prenosnih premija osiguranja   | (71.800)      | -             | -                   |
| - Ukupno prihodi od premije osiguranja:    | 1.440.937     | 1.490.843     | 96,65               |

Fakturisana premija je raspodeljena po delovima premije u skladu sa aktom Društva, uz potvrdu ovlašćenog aktuara. Raspodela je izvršena po vrstama osiguranja.

Daje se prikaz raspodele premije osiguranja na nivou Društva kao celine.

|         | (u 000 din) |                     |               | Režijski<br>dodatak |
|---------|-------------|---------------------|---------------|---------------------|
|         | Premija     | Tehnička<br>premija | Za preventivu |                     |
| Ukupno: | 1.524.277   | 1.174.780           | 27.276        | 322.221             |

Raspodela premije osiguranja po poslovima osiguranja u 2012. godini je sledeća:

| Opis             | (u 000 din) |                     |            | Režijski<br>dodatak |
|------------------|-------------|---------------------|------------|---------------------|
|                  | Premija     | Tehnička<br>premija | Preventivu |                     |
| - Nezgoda        | 64.166      | 43.213              | 1.604      | 19.349              |
| - Motorna vozila | 1.460.111   | 1.131.567           | 25.672     | 302.872             |
| Ukupno:          | 1.524.277   | 1.174.780           | 27.276     | 322.221             |

Uvidom u dokumentaciju i evidenciju koja se sprovodi uz programska rešenja preko AOP, iskazana visina po osnovu obračunate premije osiguranja sa umanjenjem za učešće reosiguravača u premiji osiguranja i za iznos efekata iz povećanja prenosne premije, utvrđena je visina prihoda od premije osiguranja u iznosu od 1.440.937 hilj. dinara.

Društvo je za utvrđivanje ostvarenih prihoda od premije osiguranja pravilno primenilo član 47. stav 2. Pravilnika o Kontnom okviru i sadržini računa u Kontnom okviru za društva za osiguranje.

Raspodela premije AO je sledeće strukture:

|                    | (u 000 din) |
|--------------------|-------------|
| - Preventiva       | 20.949      |
| - Tehnička premija | 838.285     |
| - Režija           | 209.598     |
| Ukupno:            | 1.068.832   |

Raspodela bruto premije osiguranja AO izvršena je u skladu sa Pravilnikom o maksimalnim stopama režijskog dodatka.

### 20.1.2. Prenete premije u reosiguranje

Radi bolje zaštite sopstvenog portfelja i lakšeg pokrivanja šteta u slučaju nastanka većih rizika, Društvo je preko Udruženja osiguravača Srbije izvršilo reosiguranje viška štete od autoodgovornosti za rizike u inostranstvu po osnovu međunarodne zelene karte u skladu sa Pravilnikom i poslovnom politikom Društva.

1. Udruženje osiguravača Srbije zaključilo je ugovor o reosiguranju viška štete po osnovu zelene karte za 2012. godinu pod brojem 11-6374-09 od 29.12.2011. sa Akcionarskim društvom za reosiguranje "Dunav Re" broj 1106 od 28.12.2011. godine i Aneks broj I Ugovora, broj Dunav Re 182 od 23.02.2012 i broj Udruženja 12-816-09/105 od 28.02.2012. godine, za jedan broj društva koja obavljaju poslove međunarodne zelene karte u Srbiji u tri nivoa zaštite.

Prvi nivo zaštite pokriva sve štete preko 300.000 do 500.000, drugi nivo preko 500.000 do 5.000.000 i treći nivo pokriva sve štete neograničeno preko iznosa od 5.000.000 evra. Ugovoreni prioriteti i obimi pokrivanja su sulovljeni prienom odredbi indeksne klauzule čiji kompletan tekst čini sastavni deo Ugovora.

Pokrivaće je ograničeno na štete koje nastanu u zemljama članicama sistema međunarodne zelene karte osiguranja od autoodgovornosti, potpisnica Internih regulativa između Biroa.

Ugovoreno je pokrivaće šteta koje nastanu u periodu od 01. januara do 31. decembra 2012. godine uključujući oba datuma.

Premija reosiguranja u 2012. godini po osnovu međunarodne zelene karte osiguranja od autoodgovornosti iznosi 11.540 hilj. dinara.

Regulisani su rokovi i način plaćanja.

Utvrđena je visina učešća Reosiguravača u premiji osiguranja (rashod) u visini od 11.540 hilj. dinara. Ostvarena je u celini iz premije prenete u reosiguranje iz AO i odnosi se na reosiguranje rizika po osnovu međunarodne zelene karte u inostranstvu.

Izvršen je uvid u dokumentaciju po kartici računa premije reosiguranja.

U skladu sa članom 125. i 156. Zakona o osiguranju izvršena je obaveza Društva o upravljanju rizikom poslovanja.

Za učešće reosiguravača u premiji osiguranja ostvaren je napred naznačeni iznos umanjenja prihoda od 11.540 hilj. dinara, što je u skladu sa članom 37. stavom 4. Pravilnika o Kontnom okviru i sadržaju računa Kontnog okvira za društva za osiguranje.

### 20.1.3. Prenosne premije osiguranja

Sa ostvarenjem portfelja osiguranja motornih vozila utvrđuje se i povećanje prenosne premije koje je smanjilo visinu fakturisane premije (obračunato) za 2012. godinu u iznosu od 71.800 hilj. dinara, kao razlika veće prenosne premije na kraju obračunskog perioda od stanja na početku 2012. godine, i to:

|  | (u 000 din)      |
|--|------------------|
| a) Prenosna premija 31.12.2011. godine             | 744.427          |
| b) Prenosna premija 31.12.2012. godine             | <u>(813.226)</u> |
| c) Razlika – smanjenje fakturisanih iznosa (a - b) | <u>(71.800)</u>  |

Prosečno ostvarena prenosna premija iz odnosa njene veličine i fakturisane premije za period od 2009. do 2012. godine iznosi:

| Godina            | Fakturisana<br>premija | Prenosna premija | Procenat<br>(3 : 2) |
|-------------------|------------------------|------------------|---------------------|
| 1                 | 2                      | 3                | 4                   |
| - za 2009. godinu | 1.537.259              | 838.293          | 54,53 %             |
| - za 2010. godinu | 1.510.103              | 807.829          | 53,49 %             |
| - za 2011. godinu | 1.436.342              | 741.427          | 51,62 %             |
| - za 2012. godinu | 1.524.277              | 813.226          | 53,35 %             |

Obračun prenosnih premija vrši se u skladu sa Odlukom o bližim kriterijumima i načinu obračunavanja prenosnih premija i Pravilnikom o prenosnim premijama Društva, uz primenu Uputstva za sprovođenja ovih akata.

Obračun prenosnih premija se vrši uz primenu metoda "pro rata temporis".

Struktura smanjenja (prihoda) prenosne premije po poslovima osiguranja sa stanjem na dan 31.12.2012. godine je sledeća:

|   | (u 000 din)     |
|---|-----------------|
| - Nezgoda i zdravstvo                   | (13.941)        |
| - Kasko osiguranje motornih vozila i AO | <u>(57.859)</u> |
| Ukupno:                                 | <u>(71.800)</u> |

Struktura prenosne premije po poslovima osiguranja (BS) na dan 31.12.2012. godine je sledeća:

|                                       | (u 000 din)    |
|---------------------------------------|----------------|
| - Nezgoda i zdravstvo                 | 19.157         |
| - Auto kasko i AO obavezno osiguranje | <u>794.069</u> |
| Ukupno:                               | <u>813.226</u> |

Na AO se odnosi iznos od 623.153 hilj. dinara.

Visina procenta prenosnih premija, utvrđene iz odnosa prenosne i fakturisane premije po poslovima osiguranja za 2012. godinu, je sledeća:

|                       | Fakturisana<br>premija | (u 000 din)<br>Visina<br>prenosne<br>premije | (u %)<br>Učešće u<br>fakturisan.<br>premiji |
|-----------------------|------------------------|--|---|
| - Nezgoda i zdravstvo | 64.166                 | 19.157                                       | 29,85                                       |
| - Kasko               | 306.886                | 170.904                                      | 55,69                                       |
| - Autoodgovornost     | 1.153.225              | 623.165                                      | 54,04                                       |
| - Ukupno:             | <u>1.524.277</u>       | <u>813.226</u>                               | <u>53,35</u>                                |

### 20.2. Prihodi od poslova neposredno vezanih s poslovima osiguranja

Ostvareni prihodi u visini od 20 hilj. dinara iskazani su po osnovu prihoda od uslužne procene šteta.

### 20.3. Prihodi od deponovanja i ulaganja sredstava tehničkih rezervi

Prihodi u iznosu od 266.565 hilj. dinara iskazani su u makro aspektu po osnovu sledećih osnova, i to:

|   | (u 000 din)    |
|---|----------------|
| 20.3.1. Kamate  | 122.852        |
| 20.3.2. Kursne razlike  | 99.479         |
| 20.3.3. Prihodi po osnovu neraspoređene dobiti pretvorene u akcije – tehničke rezerve | 86             |
| 20.3.4. Prihodi po osnovu dividende   | 2.128          |
| 20.3.5. <u>Pozitivne kursne razlike – efekat valutne klauzule</u>                     | <u>42.020</u>  |
| Ukupno:   | <u>266.565</u> |

#### 20.3.1. Prihodi po osnovu kamata

Prihodi po osnovu kamata ostvareni su po sledećim osnovama, i to:

|  | (u 000 din)    |
|--|----------------|
| – Prihodi od kamata po osnovu deponovanja sredstava          | 15.198         |
| – Prihodi od kamata po osnovu ulaganja sredstava – obveznice | 7.979          |
| – Prihodi od kamata po osnovu depozita po videnju            | 74.302         |
| – Prihodi od kamata po osnovu depozita – over night          | 147            |
| – Prihodi za potraživanja od kamata – korporativne obveznice | 25.226         |
| Ukupno:  | <u>122.852</u> |

Uslovi deponovanja i ulaganja iz ugovorenih i obračunatih prihoda obrazloženi su pod tačkom 9.1. Izveštajnog redosleda.

Raspodela prihoda po osnovu deponovanja i ulaganja po vrstama (poslovima) osiguranja je utvrđena na osnovu visine tehničkih rezervi po vrstama osiguranja.

Ostvarena visina prihoda za 2012. godinu po ovom osnovu po poslovima osiguranja je sledeća, i to:

|  | (u 000 din)    |                |
|--|----------------|----------------|
|  | 2012.          | 2011.          |
| – Nezgoda                              | 11.222         | 3.758          |
| – Motorna vozila i obavezno osiguranje | 255.343        | 209.780        |
| Ukupno:                                | <u>266.565</u> | <u>213.538</u> |

Za obavezna osiguranja iskazana je visina ovih prihoda od 201.683 hilj. dinara.

Društvo je planom obezbedilo praćenje uloženi i deponovanih sredstava tehničkih rezervi i Garantnih rezervi (primena čl. 114. i 118. Zakona o osiguranju).

#### 20.3.2. Prihodi po osnovu kursnih razlika

Prihodi ostvareni iz osnova kursnih razlika u iznosu od 99.479 hilj. dinara su sledeće strukture:

|   | (u 000 din)   |
|---|---------------|
| – Prihodi od pozitivnih kursnih razlika od PL – depoziti banaka – deponovana sredstva | 24.069        |
| – Prihodi od pozitivnih kursnih razlika od ostalih PL – devizni računi kod banaka     | 42.717        |
| – Pozitivne kursne razlike po obveznicama   | 29.856        |
| – Pozitivne kursne razlike po osnovu šteta  | 2.837         |
| Ukupno:   | <u>99.479</u> |

Iz strukture sadržaja ovih prihoda ostvarene i obračunate pozitivne kursne razlike nastale su iz osnova pozitivne promene vrednosti odnosa dinara i stranih valuta, najviše po osnovu depozita kod banaka iz deponovane strukture i deviznih računa.

Uvidom u dokumentaciju i obračune utvrđene promene su pravilno evidentirane.

### 20.3.5. Pozitivne kursne razlike iz efekata valutne klauzule

Prihodi iz efekata valutne klauzule – pozitivne kursne razlike u iznosu od 42.020 hilj. dinara su ostvareni po sledećim osnovama, i to:

|   | (u 000 din)   |
|---|---------------|
| - Efekti valutne klauzule- zakup nepokretnosti    | 134           |
| - Efekti valutne klauzule- korporativne obveznice | 35.370        |
| - Efekti valutne klauzule- depoziti kod banaka    | 6.516         |
| <b>Ukupno:</b>                                    | <b>42.020</b> |

### 20.4. Ostali poslovni prihodi

Društvo je iskazalo visinu ostalih poslovnih prihoda u iznosu od 47.456 hilj. dinara. Prihodi su ostvareni po sledećim osnovama, i to:

|   | (u 000 din)   |
|---|---------------|
| - Prihodi od zakupa nekretnina          | 1.920         |
| - Prihodi od zelene karte pravnih lica  | 8.626         |
| - Prihodi od zelene karte fizičkih lica | 35.026        |
| - Ostali prihodi                        | 1.884         |
| <b>Ukupno:</b>                          | <b>47.456</b> |

Uvidom u evidenciju i dokumentaciju utvrđeno je da su prihodi iskazani u skladu sa sadržajem računa Kontnog okvira za društva za osiguranje, sa najvećim učešćem prihoda po osnovu zelene karte koje su reosigurane.

Prihodi po poslovima osiguranja su iskazani u sledećim iznosima:

|  | (u 000 din)   |
|--|---------------|
| - Nezgoda                              | 152           |
| - Motorna vozila i obavezna osiguranja | 47.304        |
| <b>Ukupno:</b>                         | <b>47.456</b> |

### 21. Poslovni (funkcionalni) rashodi

Društvo je iskazalo u 2012. godini visinu ovih rashoda u iznosu od 900.124 hilj. dinara, po sledećim osnovama:

|  | (u 000 din)    |
|--|----------------|
| 21.1. Dugoročna rezervisanja i funkcionalni doprinosi        | 239.090        |
| 21.2. Naknade šteta i ugovoreni iznosi                       | 731.271        |
| 21.3. Rezervisane štete                                      | (96.020)       |
| 21.4. Prihodi po osnovu regresa                              | (43.598)       |
| 21.5. Smanjenje ostalih tehničkih rezervi – neto             | (45)           |
| 21.6. Rashodi po osnovu deponovanja i ulaganja tehn. rezervi | 69.426         |
| <b>Ukupno:</b>   | <b>900.124</b> |

#### 21.1. Dugoročna rezervisanja i funkcionalni doprinosi

Iskazana visina dugoročnih rezervisanja u iznosu od 239.090 hilj. dinara ostvarena je po sledećim osnovama:

|   | (u 000 din)    |
|---|----------------|
| - Doprinos za preventivu  | 27.270         |
| - Vatrogasni doprinos   | -              |
| - Doprinos Garantnom fondu i ostali doprinosi                       | 63.707         |
| - Rezervisanja za izravanje rizika                                  | 90.450         |
| - Ostali rashodi za dugoročna rezervisanja i funkcionalne doprinose | 57.663         |
| <b>Ukupno:</b>  | <b>239.090</b> |

### Doprinos za preventivu

U skladu sa članom 106. Zakona o osiguranju, kojim se utvrđuje sastav premije osiguranja, u stavu 2. navedenog člana ostavlja se mogućnost da se funkcionalna premija sastoji od tehničke premije, a može sadržati i doprinos za preventivu, ako je uračunat u premiji osiguranja.

U skladu sa Zakonom o obaveznom osiguranju u saobraćaju, Društvo je izdvojilo doprinos za video nadzor u visini od 13.839 hilj. dinara, koji ulazi u zbirni iznos za preventivu od 27.270 hilj. dinara.

Prilikom raspodele premije korišćene su preračunate stope za tehničku premiju, preventivu i režijski dodatak iz relevantnog Pravilnika o maksimalnim stopama režijskog dodatka koji je važio na dan zaključenja osiguranja.

Struktura doprinosa za preventivu po poslovima osiguranja za 2012. godinu u Bilansu uspeha je sledeća:

|                              | u 000 din.    |
|------------------------------|---------------|
| - Osiguranje nezgode         | 1.593         |
| - Osiguranje motornih vozila | 25.677        |
| <b>Ukupno:</b>               | <b>27.270</b> |

U skladu sa članom 35. stavom 8. i člana 36. stava 4. Pravilnika o Kontnom okviru i sadržini računa u Kontnom okviru za društva za osiguranje, Društvo je pravilno sprovelo potrebna knjiženja.

### Doprinos Garantnom fondu

Na osnovu Odluka o utvrđivanju visine doprinosa organizacija za osiguranje za obrazovanje sredstava i korišćenju sredstava Garantnog fonda sa poslednjim izmenama i dopunama od 27.09.2011. godine pod brojem 11/03-5/1 i Odluke o utvrđivanju visine doprinosa koji uplaćuju društva za osiguranje radi obezbeđenja sredstava za izvršenje poverenih poslova Udruženja osiguravača Srbije donete 27.09.2011. godine sa brojem 11/03-5/2, Društvo je obračunalo doprinos Garantnom fondu u iznosu od 63.707 hilj. dinara.

Struktura doprinosa iz obračunatog iznosa od 63.707 hilj. dinara je sledeća:

|   | u 000 din.    |
|---|---------------|
| - Doprinos Garantnom fondu – osiguranje od odgovornosti zbog upotrebe motornih vozila | 49.819        |
| - Doprinos za obezbeđivanje sredstava za izvršenje poverenih poslova UOS              | 8.792         |
| - Ostali doprinosi – zelena karta   | 5.096         |
| <b>Ukupno:</b>  | <b>63.707</b> |

Odlukama od 27.09.2011. godine povećani su doprinosi koji se obračunavaju za svaki mesec po vrstama vozila – u njihovoj nameni domaće ili inostrane registracije.

### Rezervisanja za izravnjanje rizika

Obračun rezervi za izravnjanje rizika na dan 31.12.2012. godine je izvršen u skladu sa stavom 4. Odluke o bližim kriterijumima i načinu obračunavanja rezervi za izravnjanje rizika donete od strane NBS i aktima Društva. U odnosu na prethodnu godinu utvrđena je razlika u visini od 90.450 hilj. dinara koja je knjižena na teret rashoda.

Društvo je pravilno sprovelo knjiženje po osnovu dugoročnih rezervisanja, uz primenu sadržaja računa iz Kontnog okvira za društva za osiguranje.

Stanja i promene rezervi za izravnanje rizika u 2012. godini su sledeća:

|                                      | (u 000 din.) |
|--------------------------------------|--------------|
| a) Početno stanje 01.01.2012.god.    | 138.898      |
| b) Povećanje po obračunu aktuara     | 90.450       |
| c) Stanje 31.12.2012. godine (a + b) | 229.348      |

Ostali rashodi za dugoročna rezervisanja i funkcionalne doprinose

Ostvareni rashodi u iznosu od 57.663 hilj. dinara obračunati su na iznos fakturisane premije osiguranja AO od 5 % na ime doprinosa za zdravstveno osiguranje, što je u skladu sa Zakonom o izmenama i dopunama Zakona o obaveznom osiguranju u saobraćaju ("Sl. glasnik RS", br. 101/2011.).

Rashodi za dugoročna rezervisanja po poslovima osiguranja BU iskazani su u sledećim iznosima:

|   | Nezgođa | Motorna vozila | (u 000 din.)<br>Ukupno |
|---|---------|----------------|------------------------|
| - Doprinos za preventivu  | 1.593   | 25.677         | 27.270                 |
| - Vatrogasni doprinos   | -       | -              | -                      |
| - Doprinos Garantnom fondu i ZK                                     | -       | 63.707         | 63.707                 |
| - Rezervisanja za izravnanje rizika                                 | -       | 90.450         | 90.450                 |
| - Ostali rashodi za dugoročna rezervisanja i funkcionalne doprinose | -       | 57.663         | 57.663                 |
| Ukupno:   | 1.593   | 237.497        | 239.090                |

**21.2. Naknade za štete**

Iskazana je visina rashoda po osnovu naknade za štete u iznosu od 731.271 hilj. dinara.

Rashodi su iskazani po sledećim osnovama:

|   | (u 000 din.) |
|---|--------------|
| 21.2.1. Likvidirane štete   | 619.012      |
| 21.2.2. Rashodi izvidanja, procene, likvidac. i isplate nakn. šteta i ugovorenih iznosa | 112.259      |
| Ukupno:   | 731.271      |

**21.2.1. Likvidirane štete**

Ostvarena visina (rešenih) likvidiranih šteta od 619.012 hilj. dinara po poslovima osiguranja je sledeća:

|                              | (u 000 din.) |
|------------------------------|--------------|
| - Osiguranja motornih vozila | 593.718      |
| - Osiguranje nezgode         | 25.294       |
| Ukupno:                      | 619.012      |



**Ažurnost u rešavanju šteta (bez renti) – ukupno redovne i u sporu:**

(u 000 din)

| Šifra   | Vrsta osiguranja                            | Broj rezerv. šteta<br>31.12.2011. | Prijavljene i reaktivirane<br>u 2012. | Ukupno za obradu | Odbijene (sa storniranim) | Likvidirane u 2012. | Ažurnost |
|---------|---|-----------------------------------|---------------------------------------|------------------|---------------------------|---------------------|----------|
| 01      | Osiguranje od posledica nezgode             | 6                                 | 176                                   | 182              | 86                        | 82                  | 92,31 %  |
| 02      | Dobrovoljno zdravstveno osiguranje          | 139                               | 442                                   | 581              | 16                        | 556                 | 98,45 %  |
| 03      | Osiguranje motornih vozila                  | 705                               | 3.408                                 | 4.113            | 448                       | 3.315               | 91,49 %  |
| 09      | Ostala osiguranja imovine                   | 1                                 | 0                                     | 1                | 0                         | 0                   | 0,00 %   |
| 10      | Osiguranje od odgovornosti ubog upotrebe MB | 983                               | 2.782                                 | 3.765            | 408                       | 2.587               | 79,55 %  |
| Ukupno: |   | 1.834                             | 6.808                                 | 8.642            | 958                       | 6.540               | 86,76 %  |

**Ažurnost u likvidaciji šteta u sporu (bez renti)**

(u 000 din)

| Šifra   | Vrsta osiguranja                            | Broj rezerv. šteta<br>31.12.2011. | Prijavljene i reaktivirane<br>u 2012. | Promenile status (R u S) | Ukupno za obradu | Odbijene (sa storniranim) | Likvidirane u 2012. | Ažurnost |
|---------|---|-----------------------------------|---------------------------------------|--------------------------|------------------|---------------------------|---------------------|----------|
| 01      | Osiguranje od posledica nezgode             | 2                                 | 0                                     | 5                        | 7                | 0                         | 2                   | 28,57 %  |
| 03      | Osiguranje motornih vozila                  | 7                                 | 6                                     | 4                        | 17               | 1                         | 1                   | 11,76 %  |
| 10      | Osiguranje od odgovornosti ubog upotrebe MB | 373                               | 94                                    | 178                      | 645              | 20                        | 191                 | 32,71 %  |
| Ukupno: |   | 382                               | 100                                   | 187                      | 669              | 21                        | 194                 | 32,14 %  |

**Broj i iznos rešenih šteta na dan u 2012. godini po vrstama osiguranja i godini nastanka štete:**

(u 000 din)

| VO | Tip štete    | Godina | Pre 2007. | 2008.  | 2009.  | 2010.  | 2011.  | 2012.   | Ukupno  |         |
|----|--------------|--------|-----------|--------|--------|--------|--------|---------|---------|---------|
| 01 | Redovne      | broj   |           |        | 1      |        | 15     | 64      | 80      |         |
|    |              | iznos  |           |        | 40     |        | 1.083  | 14.287  | 15.410  |         |
|    | Sudske       | broj   |           |        |        | 1      | 1      |         | 2       |         |
|    |              | iznos  |           |        |        | 100    | 91     |         | 191     |         |
|    | Ukupno       |        | broj      |        |        | 1      | 1      | 16      | 64      | 82      |
|    |              | iznos  |           |        | 40     | 100    | 1.174  | 14.286  | 15.601  |         |
| 02 | Redovne      | broj   |           |        |        |        | 144    | 412     | 556     |         |
|    |              | iznos  |           |        |        |        | 2.018  | 7.675   | 9.693   |         |
|    | Sudske       | broj   |           |        |        |        |        |         | 0       |         |
|    |              | iznos  |           |        |        |        |        |         | 0       |         |
|    | Ukupno       |        | broj      |        |        |        |        | 144     | 412     | 556     |
|    |              | iznos  |           |        |        |        | 2.018  | 7.675   | 9.693   |         |
| 03 | Redovne      | broj   |           | 2      | 2      | 49     | 537    | 2.724   | 3.314   |         |
|    |              | iznos  |           | 721    | 1.159  | 1.718  | 45.991 | 172.152 | 221.740 |         |
|    | Sudske       | broj   |           |        |        | 1      |        |         | 1       |         |
|    |              | iznos  |           |        |        | 109    |        |         | 109     |         |
|    | Ukupno       |        | broj      |        | 2      | 2      | 50     | 537     | 2.724   | 3.315   |
|    |              | iznos  |           | 721    | 1.159  | 1.827  | 45.991 | 172.152 | 221.849 |         |
| 10 | Redovne      | broj   | 8         | 12     | 54     | 76     | 549    | 1.627   | 2.326   |         |
|    |              | iznos  | 1.775     | 1.951  | 9.077  | 14.236 | 86.594 | 178.567 | 292.200 |         |
|    | Zelena karta | broj   | 2         |        | 4      | 9      | 36     | 19      | 70      |         |
|    |              | iznos  | 2.280     |        | 761    | 3.144  | 16.169 | 4.513   | 26.866  |         |
|    | Sudske       | broj   | 20        | 18     | 48     | 44     | 55     | 5       | 190     |         |
|    |              | iznos  | 12.460    | 6.546  | 11.506 | 10.307 | 9.003  | 1.077   | 50.898  |         |
|    | Zelena karta | broj   |           |        |        | 1      |        |         | 1       |         |
|    |              | iznos  |           |        |        | 80     |        |         | 80      |         |
|    | Ukupno       |        | broj      | 30     | 30     | 100    | 130    | 640     | 1.651   | 2.587   |
|    |              |        | iznos     | 16.515 | 8.497  | 21.344 | 27.767 | 111.766 | 184.157 | 307.044 |

**Broj i iznos rešenih šteta na dan u 2012. godini po vrstama osiguranja i godini prijave štete:**

|    |               | (u 000 din)  |              |              |              |               |               |                |                |
|----|---------------|--------------|--------------|--------------|--------------|---------------|---------------|----------------|----------------|
| VO | Tip štete     | Godina       | Pre 2007.    | 2008.        | 2009.        | 2010.         | 2011.         | 2012.          | Ukupno         |
| 01 | Redovne       | broj         |              |              |              |               | 1             | 79             | 80             |
|    |               | iznos        |              |              |              |               | 200           | 15.210         | 15.410         |
|    | Sudske        | broj         |              |              |              |               | 2             |                | 2              |
|    |               | iznos        |              |              |              |               | 191           |                | 191            |
|    | <b>Ukupno</b> | <b>broj</b>  |              |              |              |               | <b>3</b>      | <b>79</b>      | <b>82</b>      |
|    |               | <b>iznos</b> |              |              |              |               | <b>391</b>    | <b>15.210</b>  | <b>15.601</b>  |
| 02 | Redovne       | broj         |              |              |              |               | 134           | 422            | 556            |
|    |               | iznos        |              |              |              |               | 1.850         | 7.842          | 9.693          |
|    | Sudske        | broj         |              |              |              |               |               |                |                |
|    |               | iznos        |              |              |              |               |               |                |                |
|    | <b>Ukupno</b> | <b>broj</b>  |              |              |              |               | <b>134</b>    | <b>422</b>     | <b>556</b>     |
|    |               | <b>iznos</b> |              |              |              |               | <b>1.850</b>  | <b>7.842</b>   | <b>9.693</b>   |
| 03 | Redovne       | broj         |              |              |              | 34            | 416           | 2.864          | 3.314          |
|    |               | iznos        |              |              |              | 713           | 39.493        | 181.534        | 221.740        |
|    | Sudske        | broj         |              |              |              | 1             |               |                | 1              |
|    |               | iznos        |              |              |              | 109           |               |                | 109            |
|    | <b>Ukupno</b> | <b>broj</b>  |              |              |              | <b>35</b>     | <b>416</b>    | <b>2.864</b>   | <b>3.315</b>   |
|    |               | <b>iznos</b> |              |              |              | <b>822</b>    | <b>39.493</b> | <b>181.534</b> | <b>221.849</b> |
| 10 | Redovne       | broj         |              |              | 4            | 15            | 330           | 1.977          | 2.326          |
|    |               | iznos        |              |              | 341          | 3.282         | 48.389        | 240.187        | 292.200        |
|    | Zelena karta  | broj         | 0            |              | 1            | 9             | 29            | 31             | 70             |
|    |               | iznos        | 1.048        |              | 885          | 2.551         | 12.078        | 10.304         | 26.866         |
|    | Sudske        | broj         | 2            | 11           | 25           | 42            | 62            | 48             | 190            |
|    |               | iznos        | 549          | 2.410        | 5.537        | 11.149        | 21.399        | 9.854          | 50.898         |
|    | Zelena karta  | broj         |              |              |              |               | 1             |                | 1              |
|    |               | iznos        |              |              |              |               | 80            |                | 80             |
|    | <b>Ukupno</b> | <b>broj</b>  | <b>2</b>     | <b>11</b>    | <b>30</b>    | <b>66</b>     | <b>422</b>    | <b>2.056</b>   | <b>2.587</b>   |
|    |               | <b>iznos</b> | <b>1.597</b> | <b>2.410</b> | <b>6.763</b> | <b>16.982</b> | <b>81946</b>  | <b>260.345</b> | <b>370.044</b> |

Postignuta je veća ažurnost u likvidaciji šteta, što se utvrđuje kroz ostvareni procenat likvidiranih oštetnih zahteva u visini od 86,76 % od ukupnog broja za rešavanje.

Daje se makro prikaz, kako sledi:

|  |          |
|--|----------|
|  | (komada) |
| a) Preneti broj šteta  | 1.834    |
| b) Prijavljeno u 2012.g.   | 6.808    |
| c) (a + b) za rešavanje  | 8.642    |
| d) Rešeni broj šteta (6.540 likvid. + 958 odbijenih, storniranih, odustalih) | 8.642    |
| e) Rezervisane štete   | 1.144    |
| f) Procenat ažurnosti u likvidaciji šteta (d : c)                            | 86,76 %  |
| g) Rezervisane štete (e : c)   | 13,24 %  |
|  | 100,00 % |

Društvo je u 2012. godini za rešavanje imalo ukupno 8.642 štete, od čega je rešilo 7.498 (obračunalo-likvidiralo), dok su 1.144 štete odbijene ili su osiguranici odustali.

Odnos zbira rashoda za naknadu šteta sa rezervisanim štetama prema tehničkoj premiji izražen u procentu iznosi (1.333.858 : 1.174.780) 113,54 %. Odnos je nepovoljan i bez rashoda za izvidaj, procene, likvidacije i isplate šteta.

Ostvareni odnos likvidiranih i rezervisanih šteta sa izvidajem i procenom prema tehničkoj premiji iznosi (1.446.117 : 1.174.780) 123,10 %.

**21.2.2. Rashodi izvidanja, procene, likvidac. i isplate nakn. šteta i ugovorenih iznosa**

Rashodi su iskazani u iznosu od 112.259 hilj. dinara, a po vrstama osiguranja kako se daje u sledećoj tabeli:

|                            | (u 000 din.)   |
|----------------------------|----------------|
| - Nezgoda                  | 4.148          |
| Osiguranja motornih vozila | 108.111        |
| <b>Ukupno:</b>             | <b>112.259</b> |

Rashodi su ostvareni po sledećim osnovama:

|   | (u 000 din.)   |
|---|----------------|
| - Troškovi amortizacije                     | 1.931          |
| - Troškovi rezervisanja-GO                  | 174            |
| - Troškovi likvidacije                      | 2.347          |
| - Troškovi materijala i sitnog inventara    | 319            |
| - Troškovi goriva i energije                | 3.157          |
| - Troškovi proizvodnih usluga               | 22.809         |
| - Troškovi reklame i propagande             | 461            |
| - Troškovi reprezentacije                   | 561            |
| - Troškovi premije osiguranja               | 253            |
| - Troškovi taksi, poreza i doprinosa        | 6.019          |
| - Troškovi platnog prometa                  | 1.284          |
| - Troškovi neproizvodnih usluga             | 40.668         |
| - Troškovi članarina i donacija             | 1.358          |
| - Troškovi bruto zarada i naknada zarada    | 22.481         |
| Troškovi poreza i doprinosa na zarade       | 4.201          |
| - Troškovi naknada po ugovoru o delu        | 3.257          |
| - Troškovi naknada fizičkim licima          | 108            |
| - Troškovi ostalih ličnih rashoda i naknada | 871            |
| <b>Ukupno:</b>                              | <b>112.259</b> |

Upravni odbor Društva je 25.08.2010. godine pod brojem 19517, doneo Odluku o evidentiranju i razgraničenju troškova sprovođenja osiguranja, a izmena i dopuna Odluke o primeni računovodstvenih politika doneta je 12.06.2012. godine, koja glasi :

Odlukom se reguliše

**Član 1.**

*"U članu 88. posle reči "i relevantnom MRS" stavlja se tačka, a ostatak teksta ovog člana se briše.*

**Član 2.**

*U članu 88. Stav 1. zamenjuju se reči "u sledeće grupe" sa rečima "po mestu troška".*

**Član 3.**

*Posle člana 89 dodaje se novi član 89a koji glasi:*

*Troškovi poslovanja iz člana 89. Stav 1. Raspoređuju se po mestima troška i vrstama osiguranja.*

- 1. Troškovi koji se ne mogu direktno rasporediti po mestu troška raspoređuju se prema broju zaposlenih po mestima troška u odnosu na ukupan broj zaposlenih. Određivanje zaposlenih po mestima troška vrši se na osnovu broja zaposlenih sa punim radnim vremenom i opisa poslova i radnih zadataka zaposlenog u Ugovoru o radu.*
- 2. Troškovi po mestima troška raspoređuju se po vrstama osiguranja i to:*
  - a) Troškovi uprave raspoređuju se u jednakom iznosu po vrstama osiguranja (za vrste osiguranja po kojima je obračunata premija osiguranja manja od 5.000 EUR-a u dinarskoj protivvrednosti od početka godine do dana raspoređivanja troškova neće se vršiti raspored ovih troškova).*

- b) Troškova pribave koji se ne mogu direktno rasporediti po vrstama osiguranja raspoređuju se srazmerno obračunatoj premiji povrsti osiguranja u ukupnoj premiji osiguranja.
- c) Troškovi izviđaja, procene i likvidacije šteta raspoređuju se po vrstama osiguranja, primenom koeficijenta na iznos likvidiranih šteta u vrsti osiguranja. Koeficijent se utvrđuje stavljanjem u odnos ukupnih troškova izviđaja, procene i likvidacije štete sa ukupnim iznosom likvidiranih šteta od početka godine do dana raspoređivanja troškova.
- d) Troškovi deponovanja i ulaganja koji se ne mogu direktno rasporediti po vrstama osiguranja, raspoređuju se po vrstama osiguranja učešćem obračunate premije osiguranja po vrsti osiguranja u ukupnoj premiji osiguranja.

#### Član 4.

Posle člana 89a dodaje se novi član 89b koji glasi:

*Finansijski rashodi, rashodi po osnovu obezvređivanja imovine i drugi rashodi koji se ne mogu direktno rasporediti po vrstama osiguranja, raspoređuju se po vrstama osiguranja učešćem obračunate premije osiguranja po vrsti osiguranja u ukupnoj premiji osiguranja.*

#### Član 5.

*Ova Odluka stupa na snagu danom donošenja, a primenjivaće se od sastavljanja finansijskih izveštaja Društva sa stanjem na dan 30.06.2012. godine."*

Ukupni troškovi sprovođenja osiguranja (u širem sadržaju) iznose 914.923 hilj. dinara. U sadržaju struktura je sledeća:

|    |  |                |
|----|--|----------------|
|    |  | (u.000 din.)   |
| 1. | Troškovi izviđaja procene i likvidacije                    | 112.259        |
| 2. | Rashodi po osnovu deponovanja i ulaganja tehničkih rezervi | 1.223          |
| 3. | Troškovi pribave   | 616.713        |
| 4. | Troškovi uprave  | 184.729        |
|    | <b>Ukupno:</b>   | <b>914.923</b> |

Po izvršenoj primeni napred navedenih odluka utvrđene su veličine direktnih i indirektnih troškova, po funkciji troškova, na sintetičkom nivou u sledećem pregledu:

| Troškovi za 2012. godinu po funkciji<br>(direktni i indirektni) <span style="float: right;">(u.000 din.)</span> |  |                  |  |                                 |                 |                |
|---|--|------------------|--|---------------------------------|-----------------|----------------|
| Red. broj   | Račun  | Troškovi pribave | Troškovi izviđanja, procene, likvidacije i isplate naknade | Troškovi deponovanja i ulaganja | Troškovi uprave | Ukupno         |
| 1.  | Troškovi amortizacije  | 16.733           | 1.931  | -                               | 3.324           | 21.988         |
| 2.  | Troškovi rezervisanja za isplatu naknada i drugih beneficija zaposlenima   | 1.507            | 174  | -                               | 299             | 1.981          |
| 3.  | Troškovi materijala  | 9.150            | 2.666  | -                               | 3.512           | 15.327         |
| 4.  | Troškovi goriva i energije   | 7.826            | 3.156  | -                               | 4.532           | 15.514         |
| 5.  | Troškovi proizvodnih usluga  | 134.242          | 22.810   | 38                              | 31.420          | 188.510        |
| 6.  | Troškovi reklame i propagande  | 225.415          | 460  | -                               | 5.668           | 231.543        |
| 7.  | Troškovi reprezentacije  | 7.499            | 561  | -                               | 12.668          | 20.728         |
| 8.  | Troškovi premije osiguranja  | 2.195            | 253  | -                               | 436             | 2.884          |
| 9.  | Troškovi poreza i doprinosa  | 1.896            | 6.019  | -                               | 7.320           | 15.235         |
| 10.   | Troškovi plannog prometa   | 6.612            | 1.284  | 70                              | 1.389           | 9.355          |
| 11.   | Troškovi neproizvodnih usluga  | 15.134           | 40.668   | 1.115                           | 15.967          | 72.884         |
| 12.   | Ostali nematerijalni troškovi  | 25.282           | 1.358  | -                               | 2.454           | 29.094         |
| 13.   | Troškovi zarada i naknada zarada (bruto)                                   | 130.774          | 22.481   | -                               | 64.855          | 218.110        |
| 14.   | Troškovi poreza i doprinosa na zarade i naknade zarada na teret poslodavca | 24.937           | 4.201  | -                               | 11.547          | 40.685         |
| 15.   | Troškovi naknada po ugovoru o delu   | 176              | 3.257  | -                               | 9.404           | 12.837         |
| 16.   | Troškovi naknada fizičkim licima po osnovu ostalih ugovora                 | 933              | 108  | -                               | 185             | 1.226          |
| 17.   | Troškovi naknada članovima upravnog i nadzornog odbora                     | -                | -  | -                               | 6.197           | 6.197          |
| 18.   | Ostali lični rashodi i naknade   | 6.398            | 872  | -                               | 3.553           | 10.823         |
|   | <b>Ukupno:</b>   | <b>616.713</b>   | <b>112.259</b>   | <b>1.223</b>                    | <b>184.729</b>  | <b>914.923</b> |

### 21.3. Rezervisanja za štete - povećanje

U skladu sa čl. 35. i 38. Pravilnika o kontnom okviru i sadržaju računa u Kontnom okviru za društva za osiguranje utvrđena je i knjižena razlika rezervisanja za štete odgovarajućih vrsta osiguranja u iznosu od 96.020 hilj. dinara.

|   |                     |
|---|---------------------|
|   | <u>(u.000 din.)</u> |
| - Rezervisane štete 31.12.2011.g.   | 811.876             |
| - Rezervisane štete 31.12.2012.g.   | <u>(714.838)</u>    |
| Razlika - rezervisanje na teret rashoda – veća rezervacija                        | 97.038              |
| - Rezervisane štete reosiguranja – rashodi od povećanja rezerv. u reosiguranje AO | <u>(1.018)</u>      |
| Razlika – prihod iz smanjenja rezervisanja:                                       | <u>96.020</u>       |

Po poslovima osiguranja visina rashoda kao razlika između stanja rezervisanih šteta na početku perioda i rezervacije 31.12.2012. godine, iskazani su u sledećim veličinama po poslovima osiguranja (BU), i to:

|   |                     |
|---|---------------------|
|   | <u>(u.000 din.)</u> |
| - Nezgoda – povećanje rezervacija (rashod)                    | (7.111)             |
| - Osiguranja motornih vozila – smanjenje rezervacija (prihod) | 103.135             |
| - Osiguranje imovine (rashod)                                 | <u>(4)</u>          |
| Ukupno:   | <u>96.020</u>       |

Društvo je u svom knjigovodstvu sprovelo potrebna knjiženja u skladu sa Pravilnikom o Kontnom okviru. Analitički su evidentirane razlike iz osnova rezervacija šteta po vrstama osiguranja, sa manjom rezervacijom šteta pod 31.12.2012. godine u odnosu na prethodnu godinu, za iznos od 96.020 hilj. dinara (preko prihoda) u celini.

U skladu sa ugovorenim uslovima sa Reosiguravačem, izvršen je obračun učešća Reosiguravača u rezervisanim štetama ZK – osiguranje AO preko AVR u iznosu od 1.018 hilj. dinara. Knjiženjem preko računa 276 na teret rashoda preko računa 527, Društvo je postupilo u skladu sa sadržajem računa Kontnog okvira.

### 21.4. Prihodi po osnovu regresa

Društvo je iz osnova naplaćenih regresnih potraživanja, izvršnih sudskih presuda ili zaključenih vansudskih poravnanja sa štetnikom, ostvarilo prihode od 43.598 hilj. dinara, što je evidentirano u skladu sa članom 51. stavom 4. Pravilnika o kontnom okviru i sadržini računa u Kontnom okviru za društva za osiguranje.

Struktura prihoda po osnovu regresa je sledeća:

|   |                     |
|---|---------------------|
|   | <u>(u.000 din.)</u> |
| - Prihodi od regresnih potraživanja – osiguranja AK | 23.101              |
| - Prihodi od regresnih potraživanja – osiguranje AO | <u>20.497</u>       |
| Ukupno:   | <u>43.598</u>       |

Pokrenut je veliki broj postupaka za ostvarivanje regresnih potraživanja pod uslovima i na način predviđen Pravilnikom, ali zbog raznih otežavajućih okolnosti koji prate ovaj deo poslova, nisu postignuti očekivani rezultati.

Sa stanjem 31.12.2012. godine iskazana su u knjigovodstvu regresna potraživanja, i to:

**Autoodgovornost**

|  | (u 000 din) |
|--|-------------|
| - Potraživanja po osnovu regresa AO            | 14.763      |
| - Ispravka potraživanja – po osnovu regresa AO | (7.491)     |
|  | 7.272       |

**Kasko**

|  | (u 000 din) |
|--|-------------|
| - Potraživanja po osnovu regresa AK            | 5.816       |
| - Ispravka potraživanja – po osnovu regresa AK | (2.078)     |
|  | 3.738       |

Broj regresnih i naplaćenih potraživanja sadrži naplaćena regresna potraživanja, izvršne sudske presude i zaključena vansudska poravnanja, bez broja i iznosa regresa u potraživanjima sa kojima nije ostvarena naplata.

Ovlašćeni revizor ocenjuje za potrebnim da Društvo preduzetim i daljim merama uspostavi ažurnu i analitičku evidenciju po vrstama osiguranja (AK i AO) i drugu poslovnu evidenciju uz punu podršku informacionog sistema, a sve u cilju unapređenja naplate regresnih potraživanja.

Neophodno je da Komisija izvrši procenu i isknjiži sva regresna potraživanja za koja oceni da nema osnova za naplatu istih.

Operativna ili vanbilansna evidencija treba da sadrži sve podnete regresne zahteve.

**21.5. Rashodi po osnovu deponovanja i ulaganja (investiranja) sredstava tehničkih rezervi**

Rashodi po osnovu deponovanja i ulaganja (investiranja) sredstava tehničkih rezervi iskazani su u visini od 69.426 hilj. dinara.

Po poslovnima osiguranja rashodi su iskazani u sledećim iznosima:

|                              | (u 000 din) |
|------------------------------|-------------|
| - Osiguranje nezgode         | 2.292       |
| - Osiguranje motornih vozila | 67.134      |
| Ukupno:                      | 69.426      |

Struktura rashoda od deponovanja ostvarenih u iznosu od 69.426 hilj. dinara je sledeća:

Najveći iznos rashoda ostvaren je po osnovu kursnih razlika i konsalting usluge, i to:

|  | (u 000 din) |
|--|-------------|
| 21.5.1. Negativne kursne razlike u iznosu od | 68.202      |
| 21.5.2. Konsalting usluge                    | 1.103       |
| 21.5.3. Ostalo                               | 121         |
| Ukupno:                                      | 69.426      |

### 21.5.1. Negativne kursne razlike

Ostvareni rashodi po osnovu negativnih kursnih razlika u iznosu od 68.202 hilj. dinara su sledeće strukture:

|  | (u 000 din)   |
|--|---------------|
| - Negativne kursne razlike - depoziti kod banaka               | 32.027        |
| - Negativne kursne razlike - HOV - tehničke rezerve            | 7.168         |
| - Negativne kursne razlike - devizni računi kod banaka         | 10.605        |
| - Negativne kursne razlike - po osnovu šteta                   | 1.536         |
| - Negativne kursne razlike - po osnovu korporativnih obveznica | 16.821        |
| - Negativne kursne razlike - po osnovu zakupa nepokretnosti    | 45            |
| <b>Negativne kursne razlike</b>                                | <b>68.202</b> |

### 22. Dobit - bruto poslovni rezultat

Društvo je iskazalo dobit u visini iznosa od 854.854 hilj. dinara, što proističe iz razlike većih poslovnih prihoda od rashoda, kako sledi:

|   | (u 000 din)                   |               |                |
|---|-------------------------------|---------------|----------------|
|   | Osiguranja<br>motornih vozila | Nezgodna      | Ukupno         |
| - Poslovni prihodi                        | 1.693.379                     | 61.599        | 1.754.978      |
| - Poslovni rashodi                        | (859.682)                     | (40.438)      | (900.124)      |
| <b>Dobitak - bruto poslovni rezultat:</b> | <b>838.697</b>                | <b>21.161</b> | <b>854.854</b> |

### 23. Troškovi sprovođenja osiguranja

Ukupna visina troškova sprovođenja osiguranja iskazana je u iznosu od 801.441 hilj. dinara. Po funkciji troškova sprovođenja osiguranja, iskazane su veličine sledeće strukture:

|                        | (u 000 din)    |
|------------------------|----------------|
| 23.1. Troškovi pribave | 616.712        |
| 23.2. Troškovi uprave  | 184.729        |
| <b>Ukupno:</b>         | <b>801.441</b> |

Ostvareni troškovi sprovođenja osiguranja po poslovima osiguranja iskazani su u sledećim iznosima, i to:

|  | Nezgodna | Osiguranja<br>motornih vozila | Ukupno  |
|--|----------|-------------------------------|---------|
| 1. Troškovi sprovođenja osiguranja (1+2)                         | 231.738  | 569.703                       | 801.441 |
| 1. Troškovi pribave  | 139.374  | 477.338                       | 616.712 |
| - Provizija  | 34       | 66.523                        | 66.557  |
| - Ostali troškovi pribave  | 143.400  | 420.730                       | 564.130 |
| - Promena razgraničenja troškova pribave - povećanje             | 4.060    | 9.915                         | 13.975  |
| 2. Troškovi uprave   | 92.364   | 92.365                        | 184.729 |
| - Amortizacija   | 1.662    | 1.663                         | 3.325   |
| - Troškovi materijala, energije, usluga i nematerijalni troškovi | 42.632   | 42.633                        | 85.265  |
| - Troškovi zarada, naknada zarada i ostali lični troškovi        | 47.870   | 47.869                        | 95.739  |
| - Ostali troškovi uprave   | 200      | 200                           | 400     |

#### 23.1. Troškovi pribave

Shodno članu 128. Zakona o osiguranju Društvo je izvršilo razgraničenje troškova pribave osiguranja na aktivna vremenska razgraničenja do iznosa režijskog dodatka sadržanog u obračunu prenosne premije 31.12.2012. godine.

Raspodelom prenosne premije na dan 31.12.2012. godine utvrđena je visina režijskog dodatka u prenosnoj premiji u iznosu od 170.288 hilj. dinara.

U knjigovodstvu Društva na računu aktivnih vremenskih razgraničenja iskazan je isti iznos, tj. 170.288 hilj. dinara. Na računu 2744 Kontnog okvira početno stanje od 156.313 hilj. dinara povećano je za 13.975 hilj. dinara, što čini visinu režijskog dodatka u prenosnoj premiji od (156.313 + 13.975) 170.288 hilj. dinara.

U sintetičkom sadržaju efekti razgraničenja troškova pribave uz smanjenje troškova i povećanja AVR u iznosu od 13.975 hilj. Dinara, po vrstama osiguranja iznose:

|                   | (u 000 din) |
|-------------------|-------------|
| - Autoodgovornost | 16.544      |
| - Auto kasko      | (6.614)     |
| - Nezgoda         | 4.060       |
| - Čameci          | (15)        |
| Ukupno:           | 13.975      |

Troškovi pribave koji su evidentirani u veličini iznosa od 616.713 hilj. dinara iskazani su po strukturi direktnih troškova (po mestu nastanka) u celini i uz primenu procenta od 80 % u raspodeli ostvarenja indirektnih troškova, a u skladu sa Odlukom Direktora, koja je napred navedena.

Daje se prikaz troškova pribave sa nazivom troškova i iskazanim veličinama:

|  | (u 000 din) |
|--|-------------|
| - Troškovi amortizacije  | 16.733      |
| - Troškovi rezervisanja za isplatu naknada i drugih beneficija zaposlenima | 1.507       |
| - Troškovi materijala  | 9.150       |
| - Troškovi goriva i energije   | 7.826       |
| - Troškovi provizije   | 66.557      |
| - Troškovi zakupa  | 13.883      |
| - Troškovi reklame i propagande  | 217.583     |
| - Troškovi reprezentacije  | 7.494       |
| - Troškovi zarade i naknade zarada i ostalih ličnih primanja               | 128.441     |
| - Troškovi poreza i doprinosa  | 22.603      |
| - Ugovori o poslovno – tehničkoj saradnji                                  | 41.928      |
| - Ostali troškovi pribave – nematerijalne usluge i nematerijalni troškovi  | 83.008      |
| Ukupno:  | 616.713     |

Po poslovima osiguranja ostvarena provizija je sledeća:

|                              | (u 000 din) |
|------------------------------|-------------|
| - Osiguranje motornih vozila | 66.523      |
| - Osiguranje nezgode         | 34          |
| Ukupno:                      | 66.557      |

U iskazu motornih vozila provizija je iskazana po vrstama osiguranja, i to:

|                       | (u 000 din) |
|-----------------------|-------------|
| - Obavezna osiguranja | 46.869      |
| - Kasko osiguranje    | 19.654      |
| Ukupno:               | 66.523      |



Ostvarena provizija po Zastupnicima – posrednicima koji su ovlašćeni za obavljanje poslova pribave osiguranja i koji su obavljali ove poslove u 2012. godini za Društvo su:

**A. TEHNIČKI PREGLEDI**

| Red broj | Naziv partnera                          | (u 000 din) |  |
|----------|---|-------------|--|
|          |   | Uznos       |  |
| 1        | ACM MOTORS DOO                          | 114         |  |
| 2        | AUTO-MOTO DRUŠTVO RAKOVICA              | 26          |  |
| 3        | AUTO-MOTO KLUB NOVI BEOGRAD             | 1.588       |  |
| 4        | AMK JEDINSTVO DOO                       | 519         |  |
| 5        | AM VRAČAR DOO                           | 392         |  |
| 6        | AMK AKADEMAC                            | 498         |  |
| 7        | PRELUZEĆE AMSS DOO                      | 13.387      |  |
| 8        | IMOBILTRADE DOO PIJAC KRALJEVO          | 81          |  |
| 9        | PERUN-BMB doo                           | 458         |  |
| 10       | AMS INVEST - EURIST DOO                 | 1.462       |  |
| 11       | AUTO KUĆA - KOLE DOO                    | 209         |  |
| 12       | AUTOCENTAR BULEVAR DOO                  | 140         |  |
| 13       | AUTO NINIĆ DOO                          | 490         |  |
| 14       | SAN STEFANI DOO                         | 298         |  |
| 15       | AUTOCENTAR VEST DOO                     | 197         |  |
| 16       | WEST TRUCK DOO                          | 204         |  |
| 17       | AUTO TEHNIKA - ARENA DOO                | 123         |  |
| 18       | NISADES DOO                             | 110         |  |
| 19       | AUTOKOMERC MCENTAR AFRODROM DOO         | 15          |  |
| 20       | PS ITAL CO DOO                          | 92          |  |
| 21       | SAN COMMERCE MILAKOVAC                  | 8           |  |
| 22       | SBC - VLADAR DOO                        | 22          |  |
| 23       | AUTO - MOTO DRUŠTVO POBEDA              | 1.227       |  |
| 24       | ČAVČE DOO                               | 108         |  |
| 25       | TANIC PLUS DOO                          | 28          |  |
| 26       | AC DUNJANOVIĆ DOO                       | 153         |  |
| 27       | TP NIKOLIĆ DOO MIONICA                  | 461         |  |
| 28       | AMSS VA DOO                             | 295         |  |
| 29       | BANJEVAC DOO                            | 53          |  |
| 30       | MINS - COMERC DOO                       | 145         |  |
| 31       | KMT LOGISTIC DOO                        | 647         |  |
| 32       | AMD IVANOVIĆ DOO                        | 427         |  |
| 33       | AUTO CENTAR CVETKOVIĆ DOO               | 291         |  |
| 34       | AUTO - CENTAR OGNJENOVIC DOO            | 41          |  |
| 35       | MEGA TREJID MPM DOO                     | 12          |  |
| 36       | AUTO MOTO 987 DOO BIRUT                 | 398         |  |
| 37       | VENT - MOTORS 06 DOO                    | 43          |  |
| 38       | AUTO TEHNA DOO                          | 125         |  |
| 39       | UZOR DOO                                | 192         |  |
| 40       | RINČIĆ AMK DOO                          | 610         |  |
| 41       | AUTOPROFESIONAL MILENKOVIĆ DOO          | 76          |  |
| 42       | PAKIVA GRANDE DOO                       | 65          |  |
| 43       | OD MAKI                                 | 64          |  |
| 44       | ALEKSOV KOMERC DOO                      | 12          |  |
| 45       | AUTO - MOTO PLUS DOO                    | 276         |  |
| 46       | AUTO - MOTO KLUB BUDUĆNOST              | 857         |  |
| 47       | AUTO - MOTO KLUB BAČKA                  | 1.048       |  |
| 48       | AMK NOVI SADI DOO                       | 407         |  |
| 49       | AUTO MOTO CENTAR MILUNOVIĆ              | 12          |  |
| 50       | UNWERK DOO                              | -           |  |
| 51       | STANIŠIĆ DOO                            | 35          |  |
| 52       | AMK SRBOBRANAC DOO                      | 61          |  |
| 53       | BMB DOO ZA USLUGE U DRUMSKOM SAOBRAĆAJU | 463         |  |
| 54       | AUTOCENTAR ZILJKOJECA DOO               | 885         |  |
| 55       | MK - TOMAS AUTO DOO                     | 33          |  |
| 56       | SPTED TRADE DOO                         | 20          |  |
| 57       | AUTO - MOTO KLUB RUMA                   | 515         |  |
| 58       | AMK ZASTAVA STARA PAZUVA                | 1.319       |  |
| 59       | AC RASADNIK DOO                         | 80          |  |
| 60       | AUTO BELI DOO                           | 28          |  |
| 61       | ATC MAKI DOO                            | 292         |  |
| 62       | AUTO AT DOO                             | 1           |  |
| 63       | AUTO CENTAR KLEFUT DOO                  | 75          |  |
| 64       | PE ZA PROIZVODNJU ENERGIJE JESG         | 6           |  |
| 65       | AUTOMOTO - TEHNIČKI CENTAR DOO          | 1.427       |  |
| 66       | AUTO - MOTO CENTAR DOO                  | 72          |  |
| 67       | AUTOCENTAR VSV JALJIĆ DOO               | 531         |  |
| 68       | OD ZLATIĆ                               | 218         |  |
| 69       | AUTO MOTO CENTAR SAT DOO                | 32          |  |
| 70       | AUTO KLUB POBEDA DOO                    | 627         |  |
| 71       | SKADENCA DOO                            | 72          |  |

**A. TEHNIČKI PREGLEDI - nastavak tabele**

| Red broj | Naziv partnera                        | Iznos<br>(u 000 din) |
|----------|---------------------------------------|----------------------|
| 72       | AUTO - MOTO DRUŠTVO MAGNET            | 1.378                |
| 73       | AMSS AP DOO                           | 238                  |
| 74       | 13. MAJ ZEMLJORADNIČKA ZADRUGA        | 32                   |
| 75       | AMSS KO DOO KOVIN                     | 51                   |
| 76       | AUTOKENTAR PEVAŠEVIĆ PANKI VO DOO     | 50                   |
| 77       | AUTO CENTAR DM PLUS DOO               | 190                  |
| 78       | AUTO MIKŠA DOO                        | 30                   |
| 79       | AUTO CENTAR RAMPA                     | -                    |
| 80       | AMSS BB DOO                           | 260                  |
| 81       | AUTO MOTO SERVIS DOO ČAČAK            | 546                  |
| 82       | AUTO MOTO CENTAR DOO GORNJI MILANOVAČ | 358                  |
| 83       | AUTO TOP KOP DOO                      | 37                   |
| 84       | BRAĆA KOVAČEVIĆ DOO                   | 40                   |
| 85       | TEHNO AUTO SISTEM DOO                 | 39                   |
| 86       | AC VI DOO                             | 51                   |
| 87       | AUTOCENTAR NIKOLIĆ DOO                | 56                   |
| 88       | PD AUTO MATIJEVIĆ                     | 4                    |
| 89       | AUTO START ZLATKOVIĆ DOO              | 5                    |
| 90       | AUTO TEHNIČKI KLUB                    | 354                  |
| 91       | AUTO MILOŠEVIĆ DOO                    | 52                   |
| 92       | AUTO SERVIS KOSTIĆ DOO                | 43                   |
| 93       | AUTO - MOTO KLUB VRNJAČKA BANJA       | 426                  |
| 94       | POMOĆ NA DRUMU 987 DOO                | 860                  |
| 95       | AC 7 MAJ                              | 66                   |
| 96       | VAAS DOO                              | 17                   |
| 97       | AUTO NANA DOO                         | 21                   |
| 98       | AUTO VEST 2012 DOO                    | 8                    |
| 99       | AMS AMS 987 DOO                       | 871                  |
| 100      | AMS - ALPI - MOTO DOO                 | 573                  |
| 101      | BIRZMIN DOO                           | 216                  |
| 102      | TRIFUNOVIĆ COMPANY DOO                | 86                   |
| 103      | AUTOKUĆA 007 DOO                      | 93                   |
| 104      | SPEED PRO DOO                         | 14                   |
| 105      | START DOO                             | 49                   |
| 106      | DB ALEKS 1978 TP DOO                  | 38                   |
| 107      | AMD DRAGI POPOVIĆ - RANILUG           | 150                  |
| 108      | AUTOMOTOREMONT DOO                    | 677                  |
| 109      | PORSCHE PARTNER DOO                   | 73                   |
| 110      | NIRO CINK KOMP. DOO                   | 123                  |
| 111      | AMS AUTO - CENTAR JASENICA DOO        | 789                  |
| 112      | AMSS SD DOO SMILJERVO                 | 804                  |
| 113      | CAPIN - I DOO                         | 357                  |
| 114      | RM INŽENJERING PLUS DOO               | 266                  |
| 115      | SLODES DOO                            | 30                   |
| 116      | NCU DOO                               | 311                  |
| 117      | MSM PETOŠEVIĆ DOO                     | 102                  |
| 118      | TJM DOO                               | 33                   |
| 119      | TALJA FOUR DOO                        | 3                    |
| UKUPNO:  |                                       | 44.381               |

**B. ZASTUPNICI AO**

| Red broj | Naziv partnera        | Iznos<br>(u 000 din) |
|----------|-----------------------|----------------------|
| 1        | GENERAL DOO           | 323                  |
| 2        | UNITERA DOO           | 26                   |
| 3        | UNICREDIT PARTNER     | 1.142                |
| 4        | SU POLISA             | 30                   |
| 5        | PORSCHE PARTNER DOO   | 487                  |
| 6        | BIRO IVANOVIĆ RADOJKA | 460                  |
| UKUPNO   |                       | 2.458                |

**C. POSREDNICI AK**

| Red. broj | Naziv partnera    | Iznos (u 000 din) |
|-----------|-------------------|-------------------|
| 1.        | PR DIV            | 7                 |
| 2.        | RFIB DOO          | 6                 |
| 3.        | MEĐAŠIĆER TIM DKO | 20                |
| 4.        | STEVANOVIĆ DOO    | 7                 |
| 5.        | 3D MEDIATOR       | 7                 |
| 6.        | GRUPA             | 11                |
| 7.        | INTERA DOO        | 554               |
| 8.        | AGENCIJA INTERINK | 115               |
| 9.        | EUROSOLUTIONS DOO | 91                |
| UKUPNO:   |                   | <u>819</u>        |

**D. ZASTUPNICI AK**

| Red broj        | Naziv partnera        | Iznos (u 000 din) |
|-----------------|-----------------------|-------------------|
| 1.              | GENERAL DOO           | 6                 |
| 2.              | UNICREDIT PARTNER     | 6.461             |
| 3.              | TODOROVIC INS         | 15                |
| 4.              | ARY PARTNER           | 104               |
| 5.              | POISCHE PARTNER DOO   | 8.457             |
| 6.              | BIRO IVANOVIĆ RADOŠKA | .                 |
| 7.              | VOIKSBANK A D         | 3.792             |
| UKUPNO: (A + B) |                       | <u>18.835</u>     |
| UKUPNO:         |                       | <u>19.654</u>     |

**E. NEZGODA**

| Red broj | Naziv partnera                | Iznos (u 000 din) |
|----------|-------------------------------|-------------------|
| 1.       | EUROSOLUTIONS DOO - Posrednik | 24                |
| 2.       | GENERAL DOO - Zastupnik       | 1                 |
| UKUPNO:  |                               | <u>2.488</u>      |

**D. DPZ**

| Red. broj     | Naziv partnera                | Iznos (u 000 din) |
|---------------|-------------------------------|-------------------|
| 1.            | EUROSOLUTIONS DOO - Posrednik | 2                 |
| 2.            | POLINS - Zastupnik            | 5                 |
| UKUPNO:       |                               | <u>7</u>          |
| SVEGA UKUPNO: |                               | <u>66.557</u>     |

**Rekapitulacija:**

|                     | (u 000 din)   |
|---------------------|---------------|
| - Zastupnici        | 21.331        |
| - Posrednici        | 845           |
| - Tehnički pregledi | 44.381        |
| Ukupno:             | <u>66.557</u> |

Izvršen je uvid u dokumentaciju i evidenciju. Uvidom je utvrđeno da je provizija kao osnovni trošak pribave osiguranja na dokumentovan način ugovaran i vršeno je usklađivanje uslova za sprovođenje prodaje polisa, kao i visina provizije sa odredbama Zakona o obaveznom osiguranja u saobraćaju (član 45. stav 1.).

Evidencija - knjiženja su sprovedena u skladu sa sadržajem računa Kontnog okvira za društva za osiguranje:

Ostvareni odnos provizije prema fakturisanjoj premiji osiguranja izražen u procentu, iznosi (66.557 : 1.524.277) 4,37 % na nivou Društva.

Ostvareni odnos pribave prema fakturisanjoj premiji utvrđuje se u visini procenta od (616.712 : 1.524.277) 40,46 %.

Ostvareni odnos provizije prema fakturisanjoj premiji kod obaveznih osiguranja, utvrđen je u procentu od (46.869 : 1.153.199) 4,06 %.

U skladu sa čl. 45. stavom 1. Zakona o obaveznom osiguranju u saobraćaju Društvo obezbeđuje visinu provizije ispod maksimalne stope od 5 % od fakturisane premije osiguranja od autoodgovornosti.

### 23.2. Troškovi uprave

Troškovi uprave su iskazani u visini od 184.729 hilj. dinara, koji su sledeće strukture:

| (u 000 din)  |  |   |                        |         |
|--------------|--|---|------------------------|---------|
| Amortizacija | Troškovi materijala, energije, usluge i nematerijalni troškovi | Troškovi zarada, naknada zarada i ostali lični troškovi | Ostali troškovi uprave | Ukupno  |
| 3.325        | 85.265   | 95.739  | 400                    | 184.729 |

Metoda i obračun amortizacije u smislu MRS – 16 su obrazloženi i obelodanjeni pod tačkom 5. Izveštajnog redosleda.

Troškovi uprave iskazani u iznosu od 184.729 hilj. dinara utvrđeni su po mestima troškova, kako je to regulisano Odlukom Upravnog odbora Društva o izmeni i dopuni Odluke o primeni računovodstvenih poslova, donetoj 12.06.2012. godini.

a) Troškovi uprave sa većim iznosima ostvareni su po sledećim osnovama:

| (u 000 din)   |                |
|---|----------------|
| - Troškovi proizvodnih usluga   | 29.240         |
| - Troškovi neproizvodnih usluga   | 14.801         |
| - Troškovi naknada, zarada i naknada zarada sa doprinosima i ostali rashodi | 95.739         |
| - Razlika - ostali troškovi   | 44.949         |
| <b>Ukupno:</b>  | <b>184.729</b> |

Pokriće TSO iz režijskog dodatka za 2012. godinu i iz prenosnih premija na početku godine, sa korekcijom na kraju obračunskog perioda, utvrđuje se:

| (u 000 din)   |                |
|---|----------------|
| a) Prihodi  |                |
| - Režijski dodatak u PP 31.12.2011. godinu              | 156.313        |
| - Režijski dodatak iz raspodele premije za 2012. godinu | 322.221        |
| - Režijski dodatak u PP 31.12.2012.g.                   | (170.288)      |
| <b>Ukupno prihodi za pokriće TSO</b>                    | <b>308.246</b> |
| b) Rashodi TSO  | (801.441)      |
| <b>Nedostajući iznos za pokriće TSO (b - a)</b>         | <b>493.195</b> |

Rashodi TSO su dati iz veličina iskazanih u Bilansu uspeha tj. po razgraničenju troškova pribave.

Pravilno je utvrđena veličina nepokrivenih TSO za 493.195 hilj. dinara.

Društvo je izvršilo razgraničenje troškova pribave samo do visine režijskog dodatka u prenosnoj premiji pod 31.12.2012. godine.

Ukoliko bi se koristili prihodi iz režije za 2012. godinu ostvareni iz raspodele premije i ostvareni TSO za 2012. godinu (tj. troškovi perioda), utvrđuju se nedostajući prihodi odnosno nepokriveni TSO u iznosu od 479.280 hilj. dinara, što se daje u sledećem prikazu:

| (u 000 din)   |           |
|---|-----------|
| a) Ostvaren je režijski dodatak iz raspodele fakturisane premije za 2012.g. | 322.221   |
| b) Ostvaren je iznos TSO za 2012. godinu                                    | (801.441) |
| c) TSO iznad dozvoljene veličine režijskog dodatka (b - a)                  | 479.280   |

Ostvareni TSO u fakturisanj premiji osiguranja na nivou Društva u 2012. godini učestvuje sa visinom procenta od (801.441 : 1.524.277) 52,58 %, dok je za 2011. godinu ovaj odnos utvrđen u visini procenta od (613.772 : 1.436.342) 42,73 %.

Segment troškova poslovanja nastaje u sprovođenju ukupnih poslovnih aktivnosti čija realizacija zahteva trošenje sredstava, te se u merama za sprovođenje poslova ukazuje na potrebu za internom kontrolom u upravljanju rizicima, obzirom da je potrebno uspostaviti sistem upravljanja po vrstama rizika, a pogotovo operativnom riziku.

Ostvareni odnos TSO i fakturisane premije obaveznog osiguranja AO za 2012. godinu utvrđuje se u visini procenta od (208.854 : 1.153.199) 18,11 %, što je u skladu sa članom 45. Zakona o obaveznom osiguranju u saobraćaju, sa kojim je utvrđena (limitirana) visina TSO do 23 % od fakturisane premije u osiguranju AO.

Obezbeđenost pokriva TSO iz ostvarenog režijskog dodatka AO utvrđuje se na osnovu sledećih veličina – odnosa:

a) Iz odnosa prihoda i rashoda tekućeg perioda, tj. ostvarenih za 2012. godinu:

|   | (u 000 din) |
|---|-------------|
| 1. Ostvareni režijski dodatak iz raspodele premije za 2012.g. kod osiguranja AO | 226.142     |
| 2. Ostvareni TSO – AO za 2012.g.  | 208.854     |
| 3. Obezbeđenost pokriva TSO (veći režijski dodatak) (1 – 2)                     | 17.288      |

Iz prihoda režije u PP iz prethodne godine i režije u fakturisanjoj premiji za 2012. godinu sa umanjenjem režije u PP na dan 31.12.2012. godine, takođe se utvrđuje obezbeđenost na ispravan način i uz potpuni obračun, kako sledi:

|   | (u 000 din) |
|---|-------------|
| - Režija u PP iz prethodne godine                           | 105.656     |
| - Režija iz premije za 2012. godinu                         | 226.142     |
| - Režija u PP 31.12.2012. godine                            | (122.200)   |
| a) Prihodi za pokriva                                       | 209.598     |
| b) Ostvareni TSO za 2012. godinu                            | 208.854     |
| c) Obezbeđenost pokriva TSO (veći režijski dodatak) (a – b) | 744         |

Upravni odbor Društva je 25.08.2010. godine pod brojem 19517, doneo Odluku o evidentiranju i razgraničenju troškova sprovođenja osiguranja, a izmena i dopuna Odluke o primeni računovodstvenih politika doneta je 12.06.2012. godine, kojim je utvrđen način za razgraničenje TSO po mestima i nosiocima TSO.

#### 24. Poslovna dobit

Društvo je zbog povećanja troškova sprovođenja osiguranja u odnosu na prethodnu godinu ostvarilo i manju poslovnu dobit, koja za 2012. godinu iznosi 53.413 hilj. dinara, odnosno po poslovima osiguranja kako se daje u sledećoj tabeli:

|                           | (u 000 din)           |                  |                                  |           |
|---------------------------|-----------------------|------------------|----------------------------------|-----------|
|                           | Osiguranje<br>imovine | Nezgoda i<br>DPZ | Osiguranja<br>motornih<br>vozila | Ukupno    |
| Bruto poslovni rezultat   | (4)                   | 21.161           | 833.697                          | 854.854   |
| - TSO                     | -                     | (231.738)        | (569.703)                        | (801.441) |
| Poslovna dobit - gubitak: | (4)                   | (210.577)        | 263.994                          | 53.413    |

## 25. Finansijski prihodi

Iskazani finansijski prihodi (po osnovu sredstava Garantnih rezervi) u iznosu od 7.667 hilj. dinara su ostvareni po sledećim osnovama:

|   | <u>(u 000 din)</u>  |
|---|---------------------|
| - Kamate ostvarene po osnovu regresa  | 1.293               |
| - Kamate po osnovu potraživanja od ostalih pravnih lica                       | 11                  |
| - Pozitivne kursne razlike po osnovu kredita – garancije, Ministarstvo, UOO   | 3.885               |
| - Pozitivne kursne razlike po osnovu kredita – Unicredit Banka                | 1.661               |
| - Pozitivne kursne razlike - finansijski lizing vozila                        | 113                 |
| - Pozitivne kursne razlike po osnovu depozita – vozila na operativnom lizingu | 658                 |
| - Pozitivne kursne razlike ostalo   | 46                  |
| <b>Ukupno:</b>  | <b><u>7.667</u></b> |

Finansijski prihodi po poslovima osiguranja iskazani su u visini sledećih iznosa, i to:

|                              | <u>(u 000 din)</u>  |
|------------------------------|---------------------|
| - Osiguranje motornih vozila | 7.344               |
| - Nezgoda                    | 323                 |
| <b>Ukupno:</b>               | <b><u>7.667</u></b> |

## 26. Finansijski rashodi

Sa stanjem 31.12.2012. godine ostvarena je visina finansijskih rashoda u iznosu od 10.034 hilj. dinara. Rashodi su ostvareni po osnovu kursnih razlika i kamata, (osnova – sredstva Garantne rezerve) i to:

|   | <u>(u 000 din)</u>   |
|---|----------------------|
| - Rashodi kamate po finansijskom lizingu  | 144                  |
| - Rashodi kamate po porezu  | 12                   |
| - Rashodi kamate po računima  | 43                   |
| - Rashodi kamate po osnovu kredita-UniCredit banka                                      | 2.705                |
| - Negativne kursne razlike po osnovu depozita i po osnovu kamata od drugih pravnih lica | 3.783                |
| - Rashodi po osnovu efekata kursne razlike - garancije, Ministarstvo, UOO               | 2.296                |
| - Negativne kursne razlike po raznim osnovama   | 370                  |
| - Negativne kursne razlike- finansijski lizing vozila                                   | 304                  |
| - Negativne kursne razlike po osnovu depozita – vozila na operativnom lizingu           | 281                  |
| - Ostali finansijski rashodi  | 95                   |
| <b>Ukupno:</b>  | <b><u>10.034</u></b> |

Finansijski rashodi u iznosu od 10.034 hilj. dinara su iskazani po poslovima osiguranja, i to:

|                              | <u>(u 000 din)</u>   |
|------------------------------|----------------------|
| - Osiguranja motornih vozila | 9.612                |
| - Nezgoda                    | 422                  |
| <b>Ukupno:</b>               | <b><u>10.034</u></b> |

Uz primenu sadržaja iz Kontnog okvira za društva za osiguranja i uz potrebnu dokumentaciju, Društvo je dokumentovano i istinito iskazalo finansijske prihode i rashode.

## 27. Prihodi od usklađivanja vrednosti imovine i ostali prihodi

Struktura u sintetičkom sadržaju, iznos od 230.857 hilj. dinara je sledeće strukture:

|   | <u>(u 000 din)</u>    |
|---|-----------------------|
| 27.1. Ostali prihodi                            | 9.842                 |
| 27.2. Prihodi od usklađivanja vrednosti imovine | 221.015               |
| <b>Ukupno:</b>                                  | <b><u>230.857</u></b> |

**27.1. Ostali prihodi u iznosu od 9.842 hilj. dinara ostvareni su po sledećim osnovama:**

|  | (u 000 din) |
|--|-------------|
| 27.1.1. Prihodi od smanjenja obaveza           | 8.811       |
| 27.1.2. Ostali nepomenuti prihodi              | 1.012       |
| 27.1.3. Prihodi po osnovu odstupanja od tarife | 10          |
| 27.1.4. Naplaćena otpisana potraživanja        | 9           |
| Ukupno:  | 9.842       |

**27.2. Prihodi od usklađivanja vrednosti potraživanja i dugoročnih plasmana (imovine) u iznosu od 221.015 hilj. dinara ostvareni su uglavnom po sledećim osnovama:**

|  | (u 000 din) |
|--|-------------|
| 27.2.1. Prihodi od usklađivanja vrednosti investicionih nekretnina                     | 78.357      |
| 27.2.2. Prihodi od usklađivanja HOV raspoloživih za prodaju                            | 37.736      |
| 27.2.3. Prihodi od usklađivanja vrednosti zaliha materijala i ostatka oštećenih stvari | 3.161       |
| 27.2.4. Prihodi od usklađivanja potraživanja po osnovu premije                         | 49.218      |
| 27.2.5. Prihodi po osnovu usklađivanja potraživanja po raskinutim ugovorima            | 11.411      |
| 27.2.6. Prihodi po osnovu usklađivanja prava na regres                                 | 1.677       |
| 27.2.7. Prihodi po osnovu ostalih potraživanja   | 38.531      |
| 27.2.8. Prihodi po osnovu zakupa   | 924         |
| Ukupno:  | 221.015     |

Najveći iznos iskazan je po osnovu usklađivanja investicionih nekretnina, koje je izvršeno sa stanjem na dan 31.12.2012. godine, a u skladu sa Pravilnikom Društva.

Šire obrazloženje primene propisa za utvrđivanje usklađivanja po ovom osnovu dato je pod tačkom 5.2.3. Izveštajnog redosleda.

Prihodi od usklađivanja hartija od vrednosti – akcija i obveznica izvršeno je po osnovu svođenja istih na tržišnu vrednost na dan 31.12.2012. godine, shodno odredbama MRS 39 i Pravilniku o računovodstvu ovog Društva.

Šire obrazloženje prihodovanja dato je pod tačkama 9.2., 9.4., 9.8., 9.9. i 9.10. Izveštajnog redosleda.

Prihodi od usklađivanja potraživanja po osnovu premije izvršena su na osnovu Odluke o načinu procenjivanja bilansnih i vanbilansnih pozicija Društva i akta Društva.

Šire obrazloženje dato je pod tačkom 7.1. Izveštajnog redosleda.

**28. Rashodi po osnovu obezvređenja imovine i ostali rashodi**

Rashodi po osnovu obezvređenja imovine i ostali rashodi iskazani su u iznosu od 169.287 hilj. dinara, a čine ih vrednosti od prodaje, obezvređenja i ispravke potraživanja koje je Društvo izvršilo uz primenu Odluke NBS o procenjivanju bilansnih i vanbilansnih pozicija ("Sl. glasnik RS", br. 3/05).

Po poslovima osiguranja struktura je sledeća:

|   | (u 000 din)    |                            |         |
|---|----------------|----------------------------|---------|
|   | Nezgodna i DPZ | Osiguranje motornih vozila | Ukupno  |
| - Rashodi po osnovu obezvređenja imovine i ostali rashodi | 6.907          | 162.380                    | 169.287 |

Makrostruktura iz osnova nastanka ovih rashoda je sledeća:

|  | (u 000 din) |
|--|-------------|
| 28.1. Ostali rashodi                         | 18.967      |
| 28.2. Rashodi po osnovu obezvređenja imovine | 150.320     |
| Ukupno:                                      | 169.287     |

## 28.1. Ostali rashodi

Iskazana visina ostalih rashoda je ostvarena po sledećim osnovama:

|   | (u.1000 din) |
|---|--------------|
| 28.1.1. Gubici po osnovu prodaje HOV-a -- akcije                      | 11.509       |
| 28.1.2. Rashodi po osnovu kazni za prekršaje i prestupe               | 6.258        |
| 28.1.3. Manjak po popisu postrojenja i opreme                         | 151          |
| 28.1.4. Manjak po popisu obrazaca stroge evidencije                   | 14           |
| 28.1.5. Rashodi po osnovu direktnog otpisa potraživanja               | 50           |
| 28.1.6. Rashodi po osnovu rashodovanja i prodaje postrojenja i opreme | 734          |
| 28.1.7. Ostali nepomenuti rashodi-isknjiženja                         | 251          |
| Ukupno:   | 18.967       |

28.1.1. Rashodi po osnovu prodaje HOV- a u iznosu od 11.509 hilj. dinara odnose se na prodaju akcija Veterinarskog zavoda, a.d. - skidanje pripadajućih nerealizov. gubitaka, kako je to obrazloženo pod tačkom 5.3.1. Izveštajnog redosleda.

## 28.2. Rashodi po osnovu obezvređenja imovine

Društvo je iskazalo ove rashode u iznosu od 150.320 hilj. dinara koji su ostvareni po sledećim osnovama:

|   | (u.000 din) |
|---|-------------|
| 28.2.1. Obezvređenje nekretnina, postrojenja i opreme               | 8.672       |
| 28.2.2. Obezvređenje dug.fin.plasmana i drugih hartija od vrednosti | 27.591      |
| 28.2.3. Obezvređenje potraživanja po osnovu premije                 | 32.936      |
| 28.2.4. Obezvređenje potraživanja po osnovu datih avansa            | 35.010      |
| 28.2.5. Obezvređenje hartija od vrednosti-korporativne obveznice    | 30.004      |
| 28.2.6. Obezvređenje potraživanja po osnovu prava na regres         | 3.540       |
| 28.2.7. Obezvređenje potraživanja po osnovu raskinutih ugovora      | 5.893       |
| 28.2.8. Obezvređenje po osnovu unapred plaćene preventive           | 2.000       |
| 28.2.9. Obezvređenje po osnovu zakupa                               | 1.483       |
| 28.2.10. Obezvređenje ostatka osiguranih oštećenih stvari           | 291         |
| 28.2.11. Obezvređenje ostalih potraživanja                          | 2.898       |
| Ukupno:   | 150.320     |

28.2.1. Obezvređenje nekretnina, postrojenja i opreme od 8.672 hilj. dinara iskazani su po osnovu usklađivanja vrednosti nekretnina, postrojenja i opreme, koje je izvršeno sa stanjem na dan 31.12.2012. godine, a u skladu sa Pravilnikom Društva.

Šire obrazloženje primene propisa za utvrđivanje usklađivanja po ovom osnovu dato je pod tačkom 5.2. Izveštajnog redosleda.

28.2.2. Obezvređenje dug.fin.plasmana i drugih hartija od vrednosti od 27.591 hilj. dinara dato je pod tačkom 5.2. i 9. Izveštajnog redosleda.

28.2.3. Obezvređenje potraživanja po osnovu premije iskazano je uz primenu Odluke NBS o proceni bilansnih i vanbilansnih pozicija društava za osiguranje i akta Društva, a u knjigovodstvu je posebno prikazano po svakoj vrsti osiguranja.

Šire obrazloženje dato je pod tačkom 7.1. Izveštajnog redosleda.

### 28.2.4. Obezvređenje potraživanja po osnovu datih avansa

Ispravka vrednosti avansa u visini od 35.010 hilj.dinara obrazložena je i data pod tačkom 6. Izveštajnog redosleda.

### 28.2.5. Obezvređenje hartija od vrednosti-korporativne obveznice

Osnov i način obezvređenja korporativnih obveznica dat je pod tačkom 9.4. Izveštajnog redosleda.



Osnove za iskazivanje rashoda po osnovu usklađivanja i obezvređivanja imovine sadržane su u primeni MRS – 16, 36 i 39. Zakona o računovodstvu i reviziji, Odluke NBS o načinu procenjivanja bilansnih i vanbilansnih pozicija u društvima za osiguranje, Kontnog okvira za društva za osiguranje i Pravilnika o računovodstvu i Odluke o primeni računovodstvenih politika.

Globalizacija finansijske krize i finansijska kriza u Republici Srbiji imale su izrazitog uticaja na tržište hartija od vrednosti. Politikom Društva, tržišni rizik i rizik osiguranja i deponovanja nisu mogli biti eliminisani - kompenzirani.

**29. Dobitak iz redovnog poslovanja pre oporezivanja**

Društvo je ostvarilo visinu dobitka iz redovnog poslovanja pre oporezivanja u iznosu od 112.616 hilj. dinara. Po poslovima osiguranja ostvarena visina je sledeća:

|  | (u 000 din)    |
|--|----------------|
| - Nezgoda – gubitak                    | (209.503)      |
| - Osiguranje motornih vozila – dobitak | 322.123        |
| - Osiguranje imovine                   | (4)            |
| <u>Dobitak pre oporezivanja:</u>       | <u>112.616</u> |

Struktura dobitka iz osiguranja motornih vozila je sledeća:

|                               | (u 000 din)    |
|-------------------------------|----------------|
| - Osiguranje autoodgovornosti | 504.218        |
| - Osiguranja auto – kasko     | (182.095)      |
| <u>Dobitak:</u>               | <u>322.123</u> |

Potcenjenost veličine TSO kod osiguranja AO u smislu raspodele TSO po nosiocima troškova, kako je to obrazloženo pod tačkom 23. Izveštajnog redosleda, uslovlita je, po oceni Ovlašćenog revizora, ovako iskazane veličine poslovnog rezultata po poslovima osiguranja u korist AO.

**30. Porez na dobitak**

Obračun poreza na dobitak je sačinjen u skladu sa Zakonom o porezu na dobit preduzeća ("Službeni glasnik Republike Srbije" br. 25/2001.....,101/11 i 119/12), Pravilnikom o sadržaju poreskog bilansa i drugim pitanjima od značaja za način utvrđivanja poreza na dobit preduzeća ("Sl.glasnik RS", br. 99/10 , 8/11 i 13/12.) i Pravilnika o sadržaju poreske prijave za obračun poreza na dobit preduzeća ("Sl.glasnik RS", br. 99/2010.).

Društvo je u poslovanju u 2012. godini ostvarilo dobitak pre oporezivanja u visini od 112.299 hilj. dinara.

Društvo je obračunalo porez na dobit za 2012. godinu u iznosu od 21.417 hilj. dinara.

Sledeći elementi su bili od uticaja kod obračuna poreske osnovice za obračun poreza na dobit:

|  | (u 000 din.) |
|--|--------------|
| 1. Dobit poslovne godine   | 112.299      |
| 2. Kamate zbog neblagovremeno plaćenih poreza, doprinosa i državnih dadžbina   | 47           |
| 3. Novčane kazne, ugovorne kazne i penali  | 5.795        |
| Troškovi koji nisu nastali u svrhu obavljanja poslovne delatnosti  | 1.757        |
| 4. Opremnine i novčane naknade po osnovu prestanka radnog odnosa koje su obračunate u prethodnom, a isplaćene u poreskom periodu za koji se podnosi poreski bilans   |              |
| 5. Ukupan iznos amortizacije obračunat u finansijskim izveštajima  | 21.988       |
| 6. Ukupan iznos amortizacije obračunat za poreske svrhe  | 21.412       |
| 7. Rashodi za reklame i propagandu   | 117.981      |
| 8. Rashodi po osnovu reprezentacije  | 9.532        |
| 9. Porezi, doprinosi, takse i druge javne dadžbine koje ne zavise od rezultata poslovanja i nisu plaćene u poreskom periodu, a po osnovu kojih je u poslovnim knjigama obveznika iskazan rashod  | 722          |
| 10. Porezi, doprinosi, takse i druge javne dadžbine koje ne zavise od rezultata poslovanja, plaćene u poreskom periodu, a koje nisu bile plaćene u prethodnom poreskom periodu u kome je po tom osnovu u poslovnim knjigama obveznika bio iskazan rashod | 567          |
| 11. Prihodi po osnovu dividendi i udela u dobiti od drugog rezidentnog obveznika   | 2.128        |
| 12. Prihodi po osnovu neiskorišćenih dugoročnih rezervisanja   | 44           |
| 13. Oporeziva dobit (ostatak oporezive dobiti)   | 245.971      |
| 14. Kapitalni dobitak (ostatak kapitalnog dobitka)   | 2.589        |
| 15. Poreska osnovica   | 248.559      |
| 16. Poreska stopa  | 10%          |
| 17. Obračunat porez  | 24.856       |
| 18. Umanjenje po osnovu ulaganja u osnovna sredstva u poreskom periodu (red. br. 12)   | (3.439)      |
| 19. Obračunat porez na dobit po umanjuju (17- 18)  | 21.417       |

Obračunati porez na dobit je u celini iskazan kod osiguranja AO, odnosno osiguranja motornih vozila, obzirom da je ova vrsta osiguranja poslovala sa dobitkom.

### 31. Gubitak po osnovu smanjenja odloženih poreskih sredstava iz prethodnih godina i kreiranje odloženih poreskih obaveza

U skladu sa MRS - 12, Društvo je utvrdilo povećanje iznosa iz osnova razlike iznad veće računovodstvene sadašnje vrednosti od poreske i povećanja odloženih poreskih sredstava i odloženih obaveza za otpremnine na osnovu rezervisanja (MRS - 19).

Društvo je u skladu sa primenom MRS - 12 i MRS - 19 na osnovu sledećih utvrđenih veličina koje su od uticaja na visinu odloženih poreskih obaveza iskazalo visinu gubitka u iznosu od 10.060 hilj. dinara, i to:

|  | (u 000 din.) |
|--|--------------|
| 1. Utvrđena je visina računovodstvene osnovice od                                      | 373.483      |
| 2. Utvrđena je visina poreske osnovice od  | (193.216)    |
| 3. Razlika (1 - 2) veća računovodstvena osnovica                                       | 180.267      |
| 4. Poreska stopa   | 15 %         |
| 5. Utvrđena je visina odložene poreske obaveze (red. br. 3 x 4)                        | 27.040       |
| 6. Početno stanje odloženih poreskih obaveza   | (16.689)     |
| 7. Razlika - utvrđena visina odloženih poreskih rashoda iz osnova amortizacije (5 - 6) | 10.351       |
| 8. Odloženi poreski rashodi po osnovu otpremninu                                       | 6            |
| 9. Odloženi poreski prihodi po osnovu godišnjih odmora                                 | (297)        |
| 10. Utvrđen gubitak po osnovu odloženih poreskih obaveza (red. br. 7 + 8 - 9)          | 10.060       |

Gubitak po ovom osnovu iskazan je u Bilansu uspeha autoodgovornosti u iznosu od 5.030 hilj. dinara, a drugi deo, takođe od 5.030 hilj. dinara u Bilansu osiguranja nezgode i dobrovoljnog zdravstvenog osiguranja.

### 32. Neto dobitak

Ostvareni neto dobitak u iznosu od 80.822 hilj. dinara po poslovnima osiguranja je sledeće veličine, i to:

| (u.000 din) |   |                  |                             |                    |               |
|-------------|---|------------------|-----------------------------|--------------------|---------------|
|             |   | Nezgoda i DPZ    | MV sa obaveznim osiguranjem | Osiguranje imovine | Ukupno        |
| a)          | Dobit/gubitak pre oporezivanja  | (209.503)        | 321.805                     | (4)                | 112.299       |
| b)          | Porez na dobitak  | -                | (21.417)                    | -                  | (21.417)      |
| c)          | Gubitak iz osnova smanjenja odloženih poreskih sredstava iz prethodne godine i kreiranje odloženih poreskih obaveza | (5.030)          | (5.030)                     | -                  | (10.060)      |
|             | <b>Neto dobitak/gubitak</b>   | <b>(214.533)</b> | <b>295.358</b>              | <b>(4)</b>         | <b>80.822</b> |

Po segmentima stanja su sledeća:

|    |   | (u.000 din)   |
|----|---|---------------|
| a) | Nezgoda   | (104.197)     |
| b) | DPZ   | (110.337)     |
| c) | Imovina   | (4)           |
| d) | Obavezna osiguranja motornih vozila (i plovila) | 479.970       |
| e) | Auto kasko                                      | (184.610)     |
| f) | <b>Neto dobitak:</b>                            | <b>80.822</b> |

### 33. Obračun zarade po akciji

U skladu sa primenom paragrafa 10 MRS – 33, izvršen je obračun zarade po akciji (obična akcija) koja pripada akcionarima sa utvrđenim iznosom od 210 dinara po akciji.

### 34. Odnosi sa povezanim pravnim licima

Prihodi i rashodi iz transakcija sa povezanim pravnim licima, akcionarima Društva i licima iz organa uprave i nadzora u 2012.- godini ostvareni su po raznim osnovama, i to:

#### a) Prihodi

|   |                        | (u.000 din)  |
|---|------------------------|--------------|
| - | Po osnovu zakupa       | 1.827        |
| - | Ostali prihodi         | 127          |
|   | <b>Ukupni prihodi:</b> | <b>1.954</b> |

#### b) Rashodi

|   |                        | (u.000 din)   |
|---|------------------------|---------------|
| - | Po osnovu šteta        | 15.907        |
| - | Po osnovu provizije    | 22.900        |
| - | Ostali rashodi         | 31.940        |
|   | <b>Ukupni rashodi:</b> | <b>70.747</b> |

Prihodi i rashodi po svim osnovama su ostvareni, uglavnom, od Preduzeća "AMSS" d.o.o. Beograd i Auto - moto društava i klubova.

Struktura prihoda i rashoda ostvarenih iz poslovanja za 2012. godinu u makroaspektu po poslovima osiguranja sadržanim u obrascu Bilansa uspeha za period 01.01. do 31.12.2012. godine je sledeća:

| Red<br>br | OPIS  | (u 000 din)      |                        |                       |                   |                   |                   |
|-----------|---|------------------|------------------------|-----------------------|-------------------|-------------------|-------------------|
|           |   | Nezgoda i<br>DPZ | Motorna<br>vozila i AO | Osiguranje<br>imovine | Ukupno<br>2012.g. | Ukupno<br>2011.g. | Indeks<br>(5 : 6) |
| 6         | 1   | 2                | 3                      | 4                     | 5                 | 6                 | 7                 |
| 1.        | Poslovni prihodi  | 61.599           | 1.693.379              | -                     | 1.754.978         | 1.761.651         | 99,62             |
| 2.        | Poslovni rashodi  | 40.438           | 859.682                | 4                     | 900.124           | 1.008.798         | 89,23             |
| 3.        | Bruto poslovni rezultat/gubitak (1-2)   | 21.161           | 833.697                | (4)                   | 854.854           | 752.853           | 113,55            |
| 4.        | Troškovi sprovođenja osiguranja   | 231.738          | 569.703                | -                     | 801.441           | 613.772           | 130,58            |
| 5.        | Neto poslovni rezultat – poslovni<br>dobitak/gubitak (3 – 4)  | (210.577)        | 263.904                | (4)                   | 53.413            | 139.081           | 38,40             |
| 6.        | Finansijski prihodi   | 323              | 7.344                  | -                     | 7.667             | 8.809             | 87,04             |
| 7.        | Finansijski rashodi   | 422              | 9.612                  | -                     | 10.034            | 12.315            | 81,48             |
| 8.        | Prihodi od usklad. vr. imovine i ostali<br>prihodi  | 8.080            | 222.777                | -                     | 230.857           | 100.624           | 229,43            |
| 9.        | Rashodi po obezvređenju (imovina i<br>ostali rashodi)   | 6.907            | 162.380                | -                     | 169.287           | 148.046           | 114,35            |
| 10.       | Dobitak/gubitak pre oporezivanja<br>(5- 6-7+8 – 9)  | (209.503)        | 322.123                | (4)                   | 112.616           | 88.153            | 127,75            |
| 11.       | Neto gubitak poslovanja koji se<br>obustavlja   | -                | 318                    | -                     | 317               | -                 | -                 |
| 12.       | Neto dobitak-gubitak pre<br>oporezivanja (11-12)  | (209.503)        | 321.805                | (4)                   | 112.299           | 88.153            | 127,39            |
| 13.       | Porez na dobitak  | -                | 21.417                 | -                     | 21.417            | 10.622            | 201,63            |
| 14.       | Gubitak po osnovu smanjenja<br>odloženih poreskih sredstava iz<br>prethodnih godina i kreiranje<br>odloženih poreskih obaveza | (5.030)          | 5.030                  | -                     | 10.060            | 1.850             | 543,78            |
| 15.       | Neto dobitak (12 - 13 - 14)   | 214.533          | 295.358                | (4)                   | 80.822            | 75.681            | 106,79            |

Povećanje neto dobitak za 2012. godinu u visini rasta od 6,79 % u odnosu na 2011. godinu proizvod je većeg rasta ukupnih prihoda [(1.993.502 : 1.871.084) x 100] 6,54 % od rasta ukupnih rashoda od [(1.880.886 : 1.782.931) x 100] 5,49 %.

U odnosu na 2011. godinu (u celini posmatrano) neznatno je povećan broj zaključenih ugovora za 4,13 %. Značajnije povećanje ostvareno je kod osiguranju auto-odgovornosti sa indeksom od 14,04 u odnosu na 2011. godinu.

Rast rashoda po osnovu obezvređenja imovine i HOV-a u 2012. godini od 14,35 %, bilo je takode od značajnijeg uticaja na visinu ostvarenog neto dobitka.

Struktura prihoda i rashoda AO za 2011. i 2012. godine u makroaspektu je sledeća:

|   | (u 000 din) |           |                     |
|---|-------------|-----------|---------------------|
|   | 2012. g.    | 2011.g.   | Indeks<br>2012/2011 |
| 1. Poslovni prihodi                                   | 1.305.572   | 1.281.784 | 101,87              |
| 2. Poslovni rashodi                                   | 623.176     | 664.952   | 93,72               |
| 3. Bruto poslovni rezultat (1-2)                      | 682.396     | 616.832   | 110,63              |
| 4. Troškovi sprovođenja osiguranja                    | 208.854     | 197.837   | 105,57              |
| 5. Neto poslovni rezultat                             | 473.542     | 418.995   | 113,02              |
| 6. Finansijski prihodi                                | 5.801       | 6.489     | 89,40               |
| 7. Finansijski rashodi                                | 7.592       | 9.071     | 83,70               |
| 8. Prihodi od usklad. vr. imovine i ostali prihodi    | 138.217     | 74.567    | 185,36              |
| 9. Rashodi po obezvređenju (imovina i ostali rashodi) | 105.804     | 79.354    | 133,33              |
| 10. Dobitak pre oporezivanja                          | 504.164     | 411.624   | 122,48              |
| 11. Neto gubitak koji se obustavlja                   | 317         | -         | -                   |
| 12. Neto dobitak pre oporezivanja                     | 503.847     | 411.624   | 122,40              |
| 13. Porez na dobitak                                  | 21.417      | 10.622    | 201,63              |
| 14. Gubitak po osnovu smanjenja poreskih sredstava    | 2.515       | 555       | 453,15              |
| 15. Neto dobitak                                      | 479.915     | 400.447   | 119,84              |

Struktura TSO (po osnovu AO) – Uporedni pregled

|  |   | 2012. g.       | 2011. g.       | (u 000 din)<br>Indeks<br>2012/2011 |
|--|---|----------------|----------------|------------------------------------|
| 1.                                     | Troškovi pribave  | 162.672        | 165.392        | 98,36                              |
|  | 1.1. Provizija  | 46.869         | 35.521         | 131,95                             |
|  | 1.2. Ostali troškovi pribave  | 132.328        | 123.373        | 107,26                             |
|  | 1.3. Promena razgraničenih troškova pribave                         | (16.525)       | 6.498          | -                                  |
| 2.                                     | Troškovi uprave   | 46.182         | 32.444         | 142,34                             |
|  | 2.1. Amortizacija   | 831            | 440            | 188,86                             |
|  | 2.2. Troškovi materijala, energije, usluga i nematerijalni troškovi | 21.316         | 11.740         | 181,57                             |
|  | 2.3. Troškovi zarada, naknada zarada i ostali lični troškovi        | 23.935         | 20.224         | 183,49                             |
|  | 2.4. Ostali troškovi uprave   | 100            | 40             | 250,00                             |
| 3.                                     | Ostali troškovi sprovođenja osiguranja                              | -              | -              | -                                  |
| <b>Troškovi sprovođenja osiguranja</b> |   | <b>208.854</b> | <b>197.837</b> | <b>105,57</b>                      |

**Pregled prihoda i rashoda u obavljanju poslova osiguranja od autoodgovornosti koji Društvo sastavlja u skladu sa zakonom kojim se uređuje obavezno osiguranje u saobraćaju**

(u.000 din)

| Grupa računa                                     | pozicija   | AOP        | AO               |
|--|--|------------|------------------|
| 1  | 2  | 3          | 4                |
|  | <b>A. POSLOVNI PRIHODI I RASHODI I POSLOVNI (FUNKCIONALNI) PRIHODI (202+209-215+216+217+218)</b>                       | <b>201</b> | <b>1.305.572</b> |
|  | <b>1. Prihodi od premija osiguranja i saosiguranja (203+204-205-206-207+208)</b>                                       | <b>202</b> | <b>1.057.292</b> |
| 600,601,602 deo                                  | 1.1. Obracunata premija životnih osiguranja i saosiguranja   | 203        |                  |
| 610,611,612,613,619                              | 1.2. Obracunata premija neživotnih osiguranja i saosiguranja   | 204        | 1.153.199        |
| 512 deo, 523 deo                                 | 1.3. Premija prenesena u saosiguranje – pasivna  | 205        |                  |
| 512 deo, 523 deo                                 | 1.4. Premija preneta u reosiguranje  | 206        | 11.540           |
| 60 deo, 61 deo                                   | 1.5. Povećanje prenosnih premija osiguranja i saosiguranja   | 207        | 34.367           |
| 60 deo, 61 deo                                   | 1.6. Smanjenje prenosnih premija osiguranja i saosiguranja   | 208        | 0                |
|  | <b>2. Prihodi od premija reosiguranja i retrocesija (210-211-212-213+214)</b>  | <b>209</b> | <b>0</b>         |
| 602 deo, 614, 615                                | 2.1. Obracunata premija reosiguranja i retrocesija   | 210        | 0                |
| 514,525  | 2.2. Provizija iz poslova reosiguranja i retrocesija   | 211        | 0                |
| 512 deo, 523 deo                                 | 2.3. Premija preneta retrocesijom reosiguranja i retrocesija   | 212        | 0                |
| 60 deo, 61 deo                                   | 2.4. Povećanje prenosnih premija reosiguranja i retrocesija  | 213        | 0                |
| 60 deo, 61 deo                                   | 2.5. Smanjenje prenosnih premija reosiguranja i retrocesija  | 214        | 0                |
| 60 deo, 61 deo                                   | 3. Povećanje prenosnih premija osiguranja, saosiguranja, reosiguranja i retrocesija za neistekle rizike                | 215        | 0                |
| 606, 650, 654, 659 deo                           | 4. Prihodi od poslova neposredno povezanih s poslovnim osiguranja  | 216        | 20               |
| 608 deo, 653 deo, 655 deo, 66 deo                | 5. Prihodi od deponovanja i ulaganja (investiranja) sredstava tehničkih rezervi osiguranja, reosiguranja i retrocesija | 217        | 201.683          |
| 608 deo, 609, 639, 64, 653 deo, 655 deo, 659 deo | 6. Ostali poslovni prihodi   | 218        | 46.576           |
|  | <b>II. POSLOVNI (FUNKCIONALNI) RASHODI (220+228+236-237-246+247-248+249+250+251)</b>                                   | <b>219</b> | <b>623.176</b>   |
|  | <b>1. Rashodi za dugoročna rezervisanja i funkcionalne doprinose (221+222+223+224+225+226+227)</b>                     | <b>220</b> | <b>211.824</b>   |
| 500  | 1.1. Matematička rezerva životnih osiguranja osim dobrovoljnog penzionog osiguranja                                    | 221        | 0                |
| 501  | 1.2. Matematička rezerva dobrovoljnog penzijskog osiguranja  | 222        | 0                |
| 502  | 1.3. Doprinos za preventivu  | 223        | 22.606           |
| 503  | 1.4. Vatrogasni doprinos   | 224        | 0                |
| 504  | 1.5. Doprinos Garantnom fondu  | 225        | 63.707           |
| 505  | 1.6. Rezervisanja za izravanje rizika  | 226        | 67.848           |
| 509  | 1.7. Ostali rashodi za dugoročna rezervisanja i funkcionalne doprinose   | 227        | 57.663           |
|  | <b>2. Rashodi naknada šteta i ugovorenih iznosa (229+230+231+232+233-234-235)</b>                                      | <b>228</b> | <b>439.939</b>   |
| 510, 511   | 2.1. Likvidirane štete i ugovoreni iznosi životnih osiguranja  | 229        | 0                |
| 520, 521, 522                                    | 2.2. Likvidirane štete neživotnih osiguranja   | 230        | 371.869          |
| 513 deo, 524 deo                                 | 2.3. Likvidirane štete – udeli u štetama saosiguranja  | 231        | 0                |
| 513 deo, 524 deo                                 | 2.4. Likvidirane štete – udeli u štetama reosiguranja i retrocesija  | 232        | 0                |
| 53 deo, 54 deo, 55 deo                           | 2.5. Rashodi izvidaja, procene, likvidacije i isplate naknada šteta i ugovorenih iznosa                                | 233        | 68.071           |
| 603 deo, 620, 621, 629 deo                       | 2.6. Prihodi od učešća saosiguranja u naknadi šteta  | 234        | 0                |
| 603 deo, 622, 623, 624, 625, 629 deo             | 2.7. Prihodi od učešća reosiguranja i retrocesija u naknadi šteta  | 235        | 0                |
|  | <b>3. Rezervisane štete – povećanje (238-239+240-241+242-243+244-245) &gt; 0</b>                                       | <b>236</b> | <b>60.902</b>    |
|  | <b>3. Rezervisane štete - smanjenje (238-239+240-241+242-243+244-245) &lt; 0</b>                                       | <b>237</b> | <b>0</b>         |
| 515  | 3.1. Rezervisane štete životnih osiguranja   | 238        | 0                |
| 604 deo  | 3.2. Rezervisane štete životnih osiguranja   | 239        | 0                |
| 526  | 3.3. Rezervisane štete neživotnih osiguranja   | 240        | 76.934           |
| 630  | 3.4. Rezervisane štete neživotnih osiguranja   | 241        | 138.853          |
| 516, 53  | 3.5. Rezervisane štete saosiguranja, reosiguranja i retrocesija  | 242        | 1.018            |
| 604 deo, 632                                     | 3.6. Rezervisane štete saosiguranja, reosiguranja i retrocesija  | 243        | 0                |
| 513 deo  | 3.7. Povećanje rezervisanih šteta – udela saosiguravača, reosiguravača i retrocesionara u štetama                      | 244        | 0                |

**Nastavak tabele**

| Grupa računa                   | Pozicija   | (u 000 din) |                |
|--------------------------------|--|-------------|----------------|
|                                |  | AOP         | AO             |
|                                |  | 3           | 4              |
| 637, 635, 637                  | 3.8. Smanjenje rezervisanih šteta – udela reosiguravača, odnosno retrocesionara u štetama                              | 245         | 0              |
| 607, 652                       | 4. Regres – prihodi po osnovu regresa  | 246         | 20.497         |
| 517, 529                       | 5. Povećanje ostalih tehničkih rezervi - neto  | 247         | 0              |
| 604 deo, 631, 638              | 6. Smanjenje ostalih tehničkih rezervi – neto  | 248         | 33             |
| 518, 528                       | 7. Rashodi za bonuse i popuste   | 249         | 0              |
| 53 deo, 54 deo, 55 deo, 56 deo | 8. Rashodi po osnovu deponovanja i ulaganja (investiranja) sredstava tehničkih rezervi                                 | 250         | 52.844         |
| 50 deo, 51 deo, 52 deo         | 9. Ostali poslovni rashodi   | 251         | 0              |
|                                | <b>III. DOBIT – BRUTO POSLOVNI REZULTAT (201-219)</b>  | <b>252</b>  | <b>682.396</b> |
|                                | <b>IV. GUBITAK – BRUTO POSLOVNI REZULTAT (219-201)</b>   | <b>253</b>  | <b>0</b>       |
|                                | <b>B. TROŠKOVI SPROVOĐENJA OSIGURANJA (255+260+265-266)</b>  | <b>254</b>  | <b>208.854</b> |
|                                | <b>I. Troškovi pribave (256+257-258+259)</b>   | <b>255</b>  | <b>162.672</b> |
| 542 deo                        | 1.1. Provizije   | 256         | 46.869         |
| 53 deo, 54 deo, 55 deo         | 1.2. Ostali troškovi pribave   | 257         | 132.328        |
| 274                            | 1.3. Promena razgraničenih troškova pribave – povećanje  | 258         | 16.525         |
| 274                            | 1.4. Promena razgraničenih troškova pribave – smanjenje  | 259         | -              |
|                                | <b>2. Troškovi uprave (261+262+263+264)</b>  | <b>260</b>  | <b>46.182</b>  |
| 530                            | 2.1. Amortizacija  | 261         | 831            |
| 54 deo                         | 2.2. Troškovi materijala, energije, usluga i nematerijalni troškovi  | 262         | 21.316         |
| 55 deo                         | 2.3. Troškovi zarada, naknada zarada i ostali lični troškovi   | 263         | 23.935         |
| 53 deo, 54 deo, 55 deo         | 2.4. Ostali troškovi uprave  | 264         | 100            |
| 53 deo, 54 deo, 55 deo         | 3. Ostali troškovi sprovođenja osiguranja  | 265         | 0              |
| 605, 651                       | 4. Provizija od reosiguranja i retrocesija   | 266         | 0              |
|                                | <b>I. POSLOVNA DOBIT – NETO POSLOVNI REZULTAT (252-254)</b>  | <b>267</b>  | <b>473.542</b> |
|                                | <b>II. POSLOVNI GUBITAK – NETO POSLOVNI REZULTAT (254-252+253)</b>   | <b>268</b>  | <b>0</b>       |
| 66 deo                         | III. FINANSIJSKI PRIHODI OSIM FINANSIJSKIH PRIHODA PO OSNOVU SREDSJAVA TEHNIČKIH REZERVU                               | 269         | 5.801          |
| 56 deo                         | IV. FINANSIJSKI RASHODI OSIM FINANSIJSKIH RASHODA PO OSNOVU SREDSJAVA TEHNIČKIH REZERVU                                | 270         | 7.592          |
| 67, 68                         | V. PRIHODI OD USKLADIVANJA VREDNOSTI IMOVINE I OSTALI PRIHODI  | 271         | 138.217        |
| 57, 58                         | VI. RASHODI PO OSNOVU OBEZVREĐENJA IMOVINE I OSTALI RASHODI  | 272         | 105.804        |
|                                | <b>VII. DOBITAK IZ REDOVNOG POSLOVANJA PRE OPOREZIVANJA (267+269+271-268-270-272)</b>                                  | <b>273</b>  | <b>504.164</b> |
|                                | <b>VIII. GUBITAK IZ REDOVNOG POSLOVANJA PRE OPOREZIVANJA (268+270+272-267-269-271)</b>                                 | <b>274</b>  | <b>0</b>       |
| 69 - 69                        | IX. NETO DOBITAK POSLOVANJA KOJE SE OBUSTAVLJA   | 275         | 0              |
| 69 - 69                        | X. NETO GUBITAK POSLOVANJA KOJE SE OBUSTAVLJA  | 276         | 317            |
|                                | <b>V. DOBITAK PRE OPOREZIVANJA (273-275-274-276)</b>   | <b>277</b>  | <b>503.847</b> |
|                                | <b>G. GUBITAK PRE OPOREZIVANJA (274+276-273-275)</b>   | <b>278</b>  | <b>0</b>       |
|                                | <b>D. POREZ NA DOBITAK</b>   | <b>279</b>  | <b>0</b>       |
| 721                            | 1. Porez na dobitak  | 280         | 21.417         |
| 342                            | 2. Dobitak po osnovu kreiranja odloženih poreskih sredstava i smanjenja odloženih poreskih obaveza                     | 281         | 0              |
| 352                            | 3. Gubitak po osnovu smanjenja odloženih poreskih sredstava iz prethodne godine i kreiranja odloženih poreskih obaveza | 282         | 2.515          |
|                                | <b>D. NETO DOBITAK (277-278-280+281-282)</b>   | <b>283</b>  | <b>479.915</b> |
|                                | <b>E. NETO GUBITAK (278-277+280-281+282)</b>   | <b>284</b>  | <b>0</b>       |
|                                | <b>Ž. NETO DOBITAK KOJI PRIPADA MANJINSKIM ULAGAČIMA</b>   | <b>285</b>  | <b>0</b>       |
|                                | <b>Z. NETO DOBITAK KOJI PRIPADA VLASNICIMA MATIČNOG PRAVNOG LICA</b>   | <b>286</b>  | <b>0</b>       |
|                                | <b>I. ZARADA PO AKCIJI</b>   | <b>287</b>  | <b>0</b>       |
|                                | 1. Osnovna zarada po akciji (u dinarima bez para)  | 288         | 0              |
|                                | 2. Umanjena (razvodnjena) zarada po akciji (u dinarima bez para)   | 289         | 0              |

Ostvareni prihodi premije od autoodgovornosti za 2012. godinu iznose 1.068.832 hilj. dinara, koji su raščlanjeni prema propisanoj strukturi, i to:

| Period             | Premija   | Preventiva | Tehnička premija | in (000 din)     |
|--------------------|-----------|------------|------------------|------------------|
|                    |           |            |                  | Režijski dodatak |
| 01.01. 31.12.2012. | 1.068.832 | 20.949     | 838.285          | 209.598          |

## 7. IZVEŠTAJ O TOKOVIMA GOTOVINE

Ovaj obrazac pruža informacije, pre svega, koliko je novca generisano, odnosno ostvareno iz redovnih poslovnih aktivnosti u toku godine i koliko je upotrebljeno ili obezbeđeno iz aktivnosti finansiranja ili investiranja. Ove informacije omogućavaju nam procenu promene neto imovine Društva, njegovu finansijsku strukturu (uključujući likvidnost i solventnost), kao i njegovu sposobnost da utiče na iznose i vremensko određenje tokova gotovine u cilju prilagođavanja promenljivim okolnostima i prilivima.

Društvo u toku posmatrane poslovne godine nije imalo blokadu tekućeg računa ni po jednom osnovu.

Ostvareni tokovi gotovine u 2012. godini iskazani u bilansu sadržani su u iskazima sledećih aktivnosti:

### IZVEŠTAJ O TOKOVIMA GOTOVINE u periodu od 01.01. do 31.12.2012. godine

- u hiljadama dinara -

| POZICIJA   | AOP | Iznos         |                  |
|--|-----|---------------|------------------|
|  |     | Tekuća godina | Prethodna godina |
| 1  | 2   | 3             | 4                |
| <b>A NOVČANI TOKOVI IZ POSLOVNIH AKTIVNOSTI</b>  |     |               |                  |
| <b>I Prilivi gotovine iz poslovnih aktivnosti (1 do 5)</b>                                       | 301 | 1.701.835     | 1.579.440        |
| 1. Premije osiguranja i saosiguranja i primljeni avansi  | 302 | 1.575.356     | 1.483.508        |
| 2. Premije reosiguranja i retrocesija  | 303 |               |                  |
| 3. Prilivi od učešća u naknadi šteta   | 304 |               |                  |
| 4. Primljene kamate iz poslovnih aktivnosti  | 305 | 44            | 70               |
| 5. Ostali prilivi iz redovnog poslovanja   | 306 | 126.435       | 95.862           |
| <b>II Odlivi gotovine iz poslovnih aktivnosti (od 1 do 9)</b>                                    | 307 | 1.722.188     | 1.560.750        |
| 1. Naknade šteta i ugovoreni iznosi iz osiguranja, udeli u štetama iz saosiguranja i dati avansi | 308 | 614.541       | 659.221          |
| 2. Naknade šteta i udeli u štetama iz reosiguranja i retrocesija                                 | 309 |               |                  |
| 3. Premije saosiguranja, reosiguranja i retrocesija  | 310 | 8.897         | 11.302           |
| 4. Zarade, naknade zarada i ostali lični rashodi   | 311 | 270.182       | 289.884          |
| 5. Ostali troškovi sprovođenja osiguranja  | 312 | 626.296       | 393.523          |
| 6. Plaćene kamate  | 313 |               |                  |
| 7. Porez na dobitak  | 314 | 9.696         | 3.632            |
| 8. Plaćanja po osnovu ostalih javnih prihoda   | 315 | 95.055        | 102.945          |
| 9. Ostali odlivi gotovine iz redovnog poslovanja   | 316 | 97.521        | 100.243          |
| <b>III Neto priliv gotovine iz poslovnih aktivnosti (I – II)</b>                                 | 317 | 0             | 18.690           |
| <b>IV Neto odliv gotovine iz poslovnih aktivnosti (II – I)</b>                                   | 318 | 20.353        | 0                |
| <b>B NOVČANI TOKOVI IZ AKTIVNOSTI INVESTIRANJA</b>   |     |               |                  |
| <b>I Prilivi gotovine iz aktivnosti investiranja (od 1 do 5)</b>                                 | 319 | 1.606.306     | 762.066          |
| 1. Prodaja akcija i udela (neto prilivi)   | 320 | 5.605         | 0                |
| 2. Prodaja nematerijalnih ulaganja, nekretnina, postrojenja, opreme i bioloških sredstava        | 321 | 25            | 0                |
| 3. Ostali finansijski plasmani-deponovanja i ulaganja (neto prilivi)                             | 322 | 1.485.942     | 628.808          |
| 4. Primljene kamate iz aktivnosti investiranja   | 323 | 112.622       | 133.034          |
| 5. Primljene dividende i učešća u rezultatu  | 324 | 2.112         | 224              |



Nastavak tabele Izveštaja o tokovima gotovine

- u hiljadama dinara -

| POZICIJA   | AOP | Iznos         |                  |
|--|-----|---------------|------------------|
|  |     | Tekuća godina | Prethodna godina |
|  | 2   | 3             | 4                |
| II Odlivi gotovine iz aktivnosti investiranja (od 1 do 4)                                  | 325 | 1.702.654     | 118.610          |
| 1. Kupovina akcija i udela (neto odlivi)   | 326 | 39            | 35.706           |
| 2. Kupovina nematerijalnih ulaganja, nekretnina, postrojenja, opreme i bioloških sredstava | 327 | 205.568       | 82.900           |
| 3. Ostali finansijski plasmani-deponovanja i ulaganja (neto odlivi)                        | 328 | 1.494.536     | 0                |
| 4. Plaćene kamate  | 329 | 2.711         | 4                |
| III Neto priliv gotovine iz aktivnosti investiranja (I - II)                               | 330 | 0             | 643.456          |
| IV Neto odliv gotovine iz aktivnosti investiranja (II - I)                                 | 331 | 96.348        | 0                |
| <b>V TOKOVI GOTOVINE IZ AKTIVNOSTI FINANSIRANJA</b>  |     |               |                  |
| I Prilivi gotovine iz aktivnosti finansiranja (od 1 do 3)                                  | 332 | 871           | 0                |
| 1. Uvećanje osnovnog kapitala  | 333 |               |                  |
| 2. Dugoročni i kratkoročni krediti (neto prilivi)  | 334 |               |                  |
| 3. Ostale dugoročne i kratkoročne obaveze  | 335 | 871           | 0                |
| II Odlivi gotovine iz aktivnosti finansiranja (od 1 do 4)                                  | 336 | 32.196        | 16.076           |
| 1. Otkup sopstvenih akcija i udela   | 337 |               |                  |
| 2. Dugoročni i kratkoročni krediti i ostale obaveze (neto odlivi)                          | 338 | 10.861        | 13.423           |
| 3. Finansijski lizing  | 339 | 1.422         | 2.653            |
| 4. Isplaćene dividende i učešća u rezultatu  | 340 | 19.913        | 0                |
| III Neto priliv gotovine iz aktivnosti finansiranja (I - II)                               | 341 |               |                  |
| IV Neto odliv gotovine iz aktivnosti finansiranja (II - I)                                 | 342 | 31.325        | 16.076           |
| <b>G SVEGA PRILIVI GOTOVINE (301+319+332)</b>  | 343 | 3.309.012     | 2.341.506        |
| <b>D SVEGA ODLIVI GOTOVINE (307+325+336)</b>   | 344 | 3.457.038     | 1.695.436        |
| <b>D NETO PRILIV GOTOVINE (343 - 344)</b>  | 345 | 0             | 646.070          |
| <b>E NETO ODLIV GOTOVINE (344 - 343)</b>   | 346 | 148.026       | 0                |
| <b>Ž GOTOVINA NA POČETKU OBRAČUNSKOG PERIODA</b>   | 347 | 1.002.146     | 353.995          |
| <b>Z POZITIVNE KURSNE RAZLIKE PO OSNOVU PRERAČUNA GOTOVINE</b>                             | 348 | 49.211        | 19.808           |
| <b>I NEGATIVNE KURSNE RAZLIKE PO OSNOVU PRERAČUNA GOTOVINE</b>                             | 349 | 24.738        | 17.727           |
| <b>J GOTOVINA NA KRAJU OBRAČUNSKOG PERIODA (345-346+347+348-349)</b>                       | 350 | 878.593       | 1.002.146        |

Društvo je u 2012. godini ostvarilo sledeće tokove gotovine:

|   |             |
|---|-------------|
|   | (u 000 din) |
| a) Neto odliv gotovine iz poslovne aktivnosti                           | (20.353)    |
| b) Neto odliv gotovine iz aktivnosti investiranja                       | (96.348)    |
| c) Neto odliv gotovine iz aktivnosti finansiranja                       | (31.325)    |
| d) Saldo odliva gotovine (-a - b - c)                                   | (148.026)   |
| e) Gotovina na početku obračunskog perioda                              | 1.002.146   |
| f) Pozitivne kursne razlike po osnovu preračuna gotovine                | 49.211      |
| g) Negativne kursne razlike po osnovu preračuna gotovine                | (24.738)    |
| h) Gotovina na kraju obračunskog perioda 31.12.2012.g. (-d + e + f - g) | 878.593     |

Priliv gotovine ostvaren je samo po osnovu pozitivnih kursnih razlika ( preračuna gotovine).

8. IZVEŠTAJ O PROMENAMA NA KAPITALU

IZVEŠTAJ O PROMENAMA NA KAPITALU  
u periodu od 01.01. do 31.12.2012. godine

| R. br. | OPIS   | u milijardima dinara |   |   |   |     |        |         |         |         |    |        |        |         |         |    |
|--------|--|----------------------|---|---|---|-----|--------|---------|---------|---------|----|--------|--------|---------|---------|----|
|        |  | 1                    | 2 | 3 | 4 | 5   | 6      | 7       | 8       | 9       | 10 | 11     | 12     | 13      | 14      | 15 |
| 1.     | Početno stanje ili stanje na dan 01. januara prethodne godine 2011.g.                        | 447.714              |   |   |   |     | 685    | 90.557  | 116.688 | 655.644 |    |        | 47.495 | 47.495  | 608.149 |    |
| 2.     | Isprijava materijalno značajnih gresaka i promene račun. politika – povećanje pozicije       |                      |   |   |   |     |        |         |         |         |    |        |        |         |         |    |
| 3.     | Isprijava materijalno značajnih gresaka i promene računovodst. politika – smanjenje pozicije |                      |   |   |   |     |        |         |         |         |    |        |        |         |         |    |
| 4.     | Korigovano početno stanje ili stanje na dan 01.01. prvih. g. 2011. (redni br. 1+2-3)         | 447.714              |   |   |   | 685 | 90.557 | 116.688 | 655.644 |         |    | 47.495 | 47.495 | 608.149 |         |    |
| 5.     | Emisija akcija   |                      |   |   |   |     |        |         |         |         |    |        |        |         |         |    |
| 6.     | Povećanje reval. rez. i rezervi dobici po osnov. HOV rasp. za poselju                        |                      |   |   |   |     |        |         |         |         |    |        |        |         |         |    |
| 7.     | Smanjenje revalorizacionih rezervi   |                      |   |   |   |     |        |         |         |         |    |        |        |         |         |    |
| 8.     | Neto rezultat poslovanja HOV rasp. ZA proc.  |                      |   |   |   |     |        |         |         |         |    |        |        |         |         |    |
| 9.     | Neto ulaznak perioda   |                      |   |   |   |     |        |         | 75.681  | 75.681  |    |        |        |         |         |    |
| 10.    | Neto ulaznik perioda   |                      |   |   |   |     |        |         |         |         |    |        |        |         |         |    |
| 11.    | Sitiranje sopstvenih akcija (smanjenje kapitala povećanjem dodatnih stavki)                  |                      |   |   |   |     |        |         |         |         |    |        |        |         |         |    |
| 12.    | Prodaja budućnje sopstvenih akcija (povećanje kapitala smanjenjem dodatnih stavki)           |                      |   |   |   |     |        |         |         |         |    |        |        |         |         |    |
| 13.    | Prenos sa jednog na drugi oblik kapitala – revaloriz. pozicije                               |                      |   |   |   |     |        |         |         |         |    |        |        |         |         |    |
| 14.    | Prihod sa prodaje na drugi oblik kapitala – smanjenje pozicije                               |                      |   |   |   |     |        |         |         |         |    |        |        |         |         |    |
| 15.    | Smanjenje kapitala po osnovu raspodelje dividende  |                      |   |   |   |     |        | 9.382   | 9.382   |         |    |        |        |         |         |    |
| 16.    | Smanjenje kapitala po osnovu otkazivanja zapisa  |                      |   |   |   |     |        |         |         |         |    |        |        |         |         |    |
| 17.    | Opšti povećanja pozicija   |                      |   |   |   |     |        |         |         |         |    |        |        |         |         |    |
| 18.    | Opšti smanjenja pozicija   |                      |   |   |   |     |        |         |         |         |    |        |        |         |         |    |
| 19.    | Ukupna povećanja po računima u prethodnoj godini (red. br. 5+6+8+9+10+13+17)                 |                      |   |   |   |     |        |         | 75.681  | 75.681  |    |        | 13.208 | 13.208  |         |    |
| 20.    | Ukupna smanjenja po računima u prethodnoj godini (red. br. 7+12+14+15+16+18)                 |                      |   |   |   |     |        |         | 9.382   | 9.382   |    |        |        |         |         |    |

Nastavak tabele promena na kapitalu u periodu od 01.01. do 31.12.2012. godine

|   | 1 | 2       | 3 | 4 | 5 | 6   | 7      | 8       | 9       | 10 | 11 | 12     | 13     | 14      | 15 |
|---|---|---------|---|---|---|-----|--------|---------|---------|----|----|--------|--------|---------|----|
| 21. Krajnje stanje ili stanje na dan 31.12. prethodne 2011. (red. br. 4+19-20)                      |   | 447.714 |   |   |   | 685 | 98.552 | 182.987 | 721.943 |    |    | 60.703 | 60.703 | 661.240 |    |
| 22. Prolazno stanje ili stanje na dan 01.01. tekuće godine 2012.                                    |   | 447.714 |   |   |   | 685 | 98.552 | 182.987 | 721.943 |    |    | 60.703 | 60.703 | 661.240 |    |
| 23. Ispravka materijalne zabljednih grešaka i promene iskumovodstvenih politika - povećanje porcije |   |         |   |   |   |     |        |         |         |    |    |        |        |         |    |
| 24. Ispravka materijalne zabljednih grešaka i promene iskumovodstvenih politika - smanjenje porcije |   |         |   |   |   |     |        |         |         |    |    |        |        |         |    |
| 25. Kuririzovane prethodne stavke ili stavke na dan 01.01. tekuće godine 2012. (red. br. 23+232-24) |   | 447.714 |   |   |   | 685 | 90.552 | 182.987 | 721.943 |    |    | 60.703 | 60.703 | 661.240 |    |
| 26. Promisne akcije   |   |         |   |   |   |     |        |         |         |    |    |        |        |         |    |
| 27. Povećanje rez. i netoaj dobiti po osn. HOV rasp. za god.  |   |         |   |   |   |     |        |         |         |    |    |        |        |         |    |
| 28. Smanjenje izv. sluzbenih rezervi  |   |         |   |   |   |     |        |         |         |    |    |        |        |         |    |
| 29. Netovul gubio po osn. HOV rasp. za god.   |   |         |   |   |   |     |        |         |         |    |    |        |        |         |    |
| 30. Neto dobitak perioda  |   |         |   |   |   |     |        | 80.823  | 80.823  |    |    |        |        |         |    |
| 31. Neto gubitak perioda  |   |         |   |   |   |     |        |         |         |    |    |        |        |         |    |
| 32. Situacije saopstvenih akcija (smanjenje kapitala povecanjem odobnih stavki)                     |   |         |   |   |   |     |        |         |         |    |    |        |        |         |    |
| 33. Prodaja uludene sopstvene akcije i povecanje kapitala stranjenjem odobnih stavki                |   |         |   |   |   |     |        |         |         |    |    |        |        |         |    |
| 34. Prenos sa jednog na drugi oblik kapitala - povecanje porcije                                    |   |         |   |   |   |     |        |         | 104.052 |    |    |        |        |         |    |
| 35. Prenos sa jednog na drugi oblik kapitala - smanjenje porcije                                    |   |         |   |   |   |     |        |         | 104.052 |    |    |        |        |         |    |
| 36. Smanjenje kapitala po osnovu raspodele dividende  |   |         |   |   |   |     |        |         |         |    |    |        |        |         |    |
| 37. Smanjenje kapitala po osnovu obaveza izvan zaposlenima  |   |         |   |   |   |     |        |         |         |    |    |        |        |         |    |
| 38. Ostala povecanja porcije  |   |         |   |   |   |     | 11.642 | 646     | 12.288  |    |    |        |        |         |    |
| 39. Ostala smanjenja porcije  |   |         |   |   |   |     | 2.410  |         | 2.410   |    |    |        |        |         |    |
| 40. Ukupna povecanja po računima u tekućoj godini (red. br. 26-27+29+31+32+34+38)                   |   |         |   |   |   |     | 11642  | 81.469  | 107.163 |    |    |        |        |         |    |
| 41. Ukupna smanjenja po računima u tekućoj godini (red. br. 28-33+35+36+37+39)                      |   |         |   |   |   |     | 2.410  | 114.582 | 116.992 |    |    |        |        |         |    |
| 42. Krajnje stanje ili stanje na dan 31. decembra tekuće godine 2012. (red. br. 23+40-41)           |   | 551.766 |   |   |   | 685 | 99.789 | 149.874 | 802.114 |    |    | 60.703 | 60.703 | 762.310 |    |

Detaljno obrazloženje svih promena na kapitalu dato je pod tačkom 14. Izveštajnog redosleda.

## 9. NAPOMENE UZ FINANSIJSKE IZVEŠTAJE

Društvo je u skladu sa članom 60. i 61. Pravilnika o sadržaju i formi obrazaca finansijskih izveštaja društva za osiguranje sačinilo Napomene uz finansijske izveštaje sa opisima ili rasčlanjenim iznosima iz Bilansa stanja, Bilansu uspeha i izveštaja o promenama na kapitalu, kao i dodatne informacije koje nisu prikazane u finansijskim izveštajima, a u skladu sa zahtevima pojedinačnim MRS, odnosno MSFI u vezi sa obelodanjivanjem, tako da se ostvaruje potpuna informisanost, koja se obezbeđuje iz sadržaja finansijskih izveštaja i Napomena uz finansijske izveštaje.

Napomene sadrže opšte informacije i dodatna prikazivanja i obelodanjivanja.

Dodatna prikazivanja i obelodanjivanja u sadržaju dodatnih informacija odnose se na pozicije obrazaca u finansijskom izveštaju prema redosledu obrazaca i pozicija u obrascima.

## 10. POKAZATELJI POSLOVANJA DRUŠTVA

### I Uvod

Društvo je u 2012. godini realizacijom planiranih strateških i operativnih mera u obavljanju delatnosti osiguranja i racionalnim korišćenjem raspoloživih sredstava, plasiranjem sredstava osiguranja na ekonomskim načelima, ostvarilo pozitivan finansijski rezultat – neto dobitak u iznosu od 80.821 hilj. dinara.

Finansijski izveštaji sastavljeni su u skladu sa Zakonom o računovodstvu i reviziji, Međunarodnim računovodstvenim standardima i Odlukom NBS o proceni bilansnih i vanbilansnih pozicija Društva za osiguranje.

### II Rezultati poslovanja

Društvo je ostvarilo pozitivan rezultat poslovanja, uz obuhvat osiguranja sa ostvarenjem potrebne likvidnosti društva, efikasnosti u rešavanju i isplati šteta, povećanjem imovine i slično, koji se mogu meriti u kvantitativnom i kvalitativnom sadržaju.

#### Broj zaključenih ugovora o osiguranju

| Red. br. | OPIS   | 2012.g.        | 2011.g.        | (u 000) din)   |
|----------|--|----------------|----------------|----------------|
|          |  |                |                | Indeks (3 : 4) |
| 1        | 2  | 3              | 4              | 5              |
| 1.       | Osiguranje auto odgovornosti – Godišnje                            | 136.321        | 119.543        | 114,04         |
| 2.       | Osiguranje auto odgovornosti – Kratkoročno                         | 4.839          | 6.249          | 77,44          |
| 3.       | Granično osiguranje  | 407            | 2.517          | 16,17          |
| 4.       | <b>Ukupno: (1 + 2 + 3)</b>   | <b>141.567</b> | <b>128.309</b> | <b>110,33</b>  |
| 5.       | Osiguranje putnika u javnom prevozu od posledica nesrećnog slučaja | 576            | 487            | 118,28         |
| 6.       | Auto kasko   | 7.430          | 8.059          | 92,20          |
| 7.       | Delimični auto kasko   | 3.879          | 4.170          | 93,02          |
| 8.       | Osiguranje putnika od posledica nesrećnog slučaja – auto nezgoda   | 5.249          | 10.456         | 50,20          |
| 9.       | Polise imovinskih osiguranja                                       | -              | -              | -              |
| 10.      | Polise osiguranja lica od posledica nesrećnog slučaja              | 239            | 113            | 211,50         |
| 11.      | Polise putnog osiguranja   | 13.362         | 13.877         | 96,29          |
| 12.      | <b>Ukupno: (5 + 6 + 7 + 8 + 9 + 10 + 11)</b>                       | <b>30.735</b>  | <b>37.162</b>  | <b>82,71</b>   |
| 13.      | SVEGA: (4 + 12)  | <b>172.302</b> | <b>165.471</b> | <b>104,13</b>  |
| 14.      | Međunarodne zelene karte osiguranja                                | 21.827         | 26.689         | 81,78          |

Broj zaključenih ugovora osiguranja auto kasko je smanjen u odnosu na prethodnu godinu za 7,8 %, a broj zaključenih ugovora osiguranja od autoodgovornosti zbog upotrebe motornih vozila je povećan za 14,04 %.

### Organizaciona struktura Društva

Struktura zaposlenih po organizacionim delovima Društva je:

| Organizacioni deo                       | Broj zaposlenih       | Broj zaposlenih       |
|---|-----------------------|-----------------------|
|   | na dan<br>31.12.2012. | na dan<br>31.12.2011. |
| - Izvršni odbor                         | 7                     | 5                     |
| - Sektor za komercijalu                 | 284                   | 213                   |
| - Sektor za pravne poslove i HR         | 4                     | 6                     |
| - Sektor za procenu i likvidaciju šteta | 24                    | 20                    |
| - Sektor za logistiku                   | 10                    | 8                     |
| - Sektor za finansije                   | 13                    | 13                    |
| - Sektor za IT                          | 11                    | 8                     |
| - Interni revizor                       | 1                     | 1                     |
| - Aktuar                                | 1                     | 1                     |
| - Sekretar Društva                      | -                     | 1                     |
| <b>Ukupno zaposlenih</b>                | <b>355</b>            | <b>276</b>            |

Sa stanjem 31.12.2012. godine broj zaposlenih se povećao sa 276 na 355 zaposlenih, odnosno za 28,6 %.

Kvalifikaciona struktura zaposlenih je bila sledeća:

|                | 31.12.2012. | 31.12.2011. |
|----------------|-------------|-------------|
| - Dr           | 2           | 1           |
| - Mr           | 1           | 1           |
| - VI           | 59          | 51          |
| - VI           | 57          | 55          |
| - V            | -           | -           |
| - IV           | 187         | 147         |
| - III          | 41          | 18          |
| - II NK        | 8           | 3           |
| <b>Ukupno:</b> | <b>355</b>  | <b>276</b>  |

### Rezultati poslovanja

Ostvarena fakturisana premija osiguranja u 2012. godini iznosi 1.524.399 hilj. dinara (u 2011. godini 1.436.342 hilj. dinara). Po poslovima osiguranja struktura je sledeća:

| Opis   | Premija          | Preventiva    | (u hilj. din.)   |                  |
|--|------------------|---------------|------------------|------------------|
|  |                  |               | Tehnička premija | Režijski dodatak |
| a) Prihodi od premija osiguranja nezgode   | 36.098           | 902           | 27.074           | 8.122            |
| b) Prihodi od premija -DPZ   | 28.068           | 702           | 16.139           | 11.227           |
| c) Prihodi po osnovu osiguranja motornih vozila (kasko), šinskih vozila (kasko) i obavezno osiguranje od odgovornosti u saobraćaju | 1.460.085        | 25.671        | 1.131.550        | 302.864          |
| d) Plovna vozila   | 26               | 1             | 17               | 8                |
| <b>e) Prihodi od premija osiguranja</b>  | <b>1.524.277</b> | <b>27.276</b> | <b>1.174.780</b> | <b>322.221</b>   |

### Tehničke rezerve

| Opis                           | 31.12.2012.g. | 31.12.2011.g. | (u 000 din)         |
|--------------------------------|---------------|---------------|---------------------|
|                                |               |               | Indeks<br>2012/2011 |
| - Rezerve za izravnanje rizika | 229.348       | 138.993       | 165,01              |
| - Ukupna prenosna premija      | 813.226       | 741.427       | 109,68              |
| -- Rezervisane štete           | 714.838       | 811.875       | 88,05               |
| Ukupne tehničke rezerve:       | 1.757.412     | 1.692.295     | 103,85              |

### Prenosna premija

| Opis             | Početno stanje | Smanjenje u | (u 000 din)                |
|------------------|----------------|-------------|----------------------------|
|                  | 01.01.2012.g.  | toku godine | Stanje na<br>31.12.2012.g. |
| Prenosna premija | 741.427        | (71.799)    | 813.226                    |

### Rezervisane štete

Rezervisane štete sa stanjem 31.12.2012. godine su manje za 97.038 hilj. dinara, u odnosu na stanje ovih rezervacija na dan 31.12.2011. godine.

Struktura rezervisanih šteta sa stanjem na dan 31.12.2012. godine, sa uporednim pregledom na prethodnu 2011. godinu je sledeća:

|  | (u 000 din) |             |
|--|-------------|-------------|
|  | 31.12.2012. | 31.12.2011. |
| - rezervisane prijavljene, a neisplaćene štete | 502.792     | 495.834     |
| - rezervisane nastale, a neprijavljene štete   | 212.046     | 316.042     |
| Ukupno:  | 714.838     | 811.876     |

### Likvidirane štete

Likvidirane štete su iskazane kao rashod u iznosu od 619.012 hilj. dinara.

Od ukupno 8.668 odštetnih zahteva za rešavanje, rešeno je 7.965 odštetnih zahteva (od toga 6.541 obračunatih, a 959 odbijenih odštetnih i storniranih), dok je nerešeno ostalo 1.168 odštetnih zahteva.

Procenat ažurnosti u likvidaciji šteta na nivou Društva ostvaren je u visini procenta od 86,76 %. Isplate su vršene ažurno tj. u ugovorenom roku od dana utvrđivanja visine naknade po odštetnom zahtevu.

### Zaštita portfelja

Društvo je po osnovu zelene karte osiguranja od autoodgovornosti u cilju zaštite sopstvenog portfelja osiguranja, tj. pokriće šteta, reosiguralo viškove šteta preko "Udruženja osiguravača Srbije" kod "Dunav Re".

Po ostalim osiguranjima, Društvo je preuzimalo rizike do visine samopridržaja u skladu sa poslovnim aktima Društva.

### Primena uslova i tarifa

Kod zaključivanja ugovora o osiguranju Društvo je primenjivalo važeće uslove i tarife u skladu sa Zakonskim propisima i poslovnim aktima Društva.

### III Finansijsko poslovanje u 2012. godini

Finansijsko poslovanje Društva i pokazatelji efikasnosti poslovanja, prvenstveno se sagledavaju iz datih sadržaja Bilansa stanja i Bilansa uspeha.

Daje se prikaz reklasifikovanog obrasca Bilansa stanja sa stanjem na dan 31.12.2012. godine.

(u 000 din)

| REKLASIFIKOVANI BILANS STANJA<br>na dan 31.12.2012. godine |  |                  |               |                |
|--|--|------------------|---------------|----------------|
| Red. broj  | Pozicija   | Prethodna godina | Tekuća godina | Indeks (4 : 3) |
| 1  | 2  | 3                | 4             | 5              |
|  | <b>AKTIVA</b>                                    |                  |               |                |
| <b>A</b>   | <b>Stalna imovina (1 – 4)</b>                    | 642.454          | 852.523       | 132,70         |
|  | 1. Nematerijalna ulaganja                        | 30.125           | 24.202        | 80,34          |
|  | 2. Nekretnine, postrojenja i oprema              | 294.776          | 312.049       | 105,86         |
|  | 3. Investicione nekretnine                       | 164.117          | 420.476       | 256,21         |
|  | 4. Dugoročni finansijski plasmani                | 153.436          | 95.796        | 62,43          |
| <b>B</b>   | <b>Obrtna imovina</b>                            | 1.868.177        | 1.868.210     | 100,00         |
|  | 1. Zalihe  | 38.470           | 20.200        | 52,51          |
|  | 2. Potraživanja                                  | 145.106          | 173.301       | 119,43         |
|  | 3. Potraživanja za više plaćeni porez na dobitak | 1.965            | -             | -              |
|  | 4. Kratkoročni finansijski plasmani              | 495.311          | 599.744       | 121,08         |
|  | 5. Gotovinski ekvivalent i gotovina              | 1.002.146        | 878.593       | 87,67          |
|  | 6. Aktivna vremenska razgraničenja               | 5.801            | 2.402         | 41,41          |
|  | 7. Unapred plaćeni troškovi pribave osiguranja   | 156.313          | 170.288       | 108,94         |
|  | 8. Rezervisane štete na teret reosiguranja       | 23.065           | 23.681        | 102,67         |
| <b>C</b>   | <b>Poslovna imovina</b>                          | 2.510.631        | 2.720.732     | 108,37         |
| <b>D</b>   | <b>UKUPNA AKTIVA</b>                             | 2.510.631        | 2.720.732     | 108,37         |
|  | <b>PASIVA</b>                                    |                  |               |                |
| <b>A</b>   | <b>Kapital i rezerve</b>                         | 661.240          | 762.010       | 115,24         |
|  | 1. Akcijski kapital                              | 447.714          | 551.766       | 123,24         |
|  | 2. Rezerve                                       | 685              | 685           | 100,00         |
|  | 3. Revalorizacione rezerve                       | 90.558           | 99.789        | 110,19         |
|  | 4. Nerealizovani gubitak                         | 60.703           | 40.104        | 66,06          |
|  | 5. Neraspoređena dobit                           | 182.986          | 149.874       | 81,90          |
|  | 6. Gubitak do visine kapitala                    | -                | -             | -              |
| <b>B</b>   | <b>Rezervacije i obaveze</b>                     | 1.849.391        | 1.958.722     | 105,91         |
|  | 1. Dugoročna rezervisanja                        | 160.467          | 252.051       | 157,07         |
|  | 2. Dugoročne obaveze                             | 20.156           | 5.916         | 29,35          |
|  | 3. Kratkoročne obaveze                           | 62.807           | 102.423       | 163,08         |
|  | 4. Pasivna vremenska razgraničenja               | 1.589.272        | 1.569.840     | 98,78          |
|  | 5. Odložene poreske obaveze                      | 16.689           | 28.492        | 170,72         |
| <b>C</b>   | <b>UKUPNA PASIVA</b>                             | 2.510.631        | 2.720.732     | 108,37         |

Posmatrajući gornju tabelu možemo zaključiti da su stanja aktive i pasive u odnosu na prethodnu godinu veća za 8,37 %.

Na poziciji aktive beležimo rast stalne imovine koji se u najvećem iznosu odnosi na rast investicionih nekretnina (po osnovu novih nabavki i izvršene procene na dan 31.12.2012. godine). Obrtna imovina ostala je (u celini posmatrano) na prošlogodišnjem nivou.

Unutar pozicije pasive došlo je do povećanja kapitala za 104.052 hilj. dinara (iz neraspoređene dobiti) i rasta obaveze, dok su rezervacije neznatno smanjene.

**Bilans uspeha po vrstama osiguranja – izveštavanje po segmentima**

|     |  | (u.000 din) |                     |                    |                        |                |                |
|-----|--|-------------|---------------------|--------------------|------------------------|----------------|----------------|
|     |  | Nezgoda     | Motorna vozila i AO | Osiguranje imovine | Ukupno 2012.g. (2+3+4) | Ukupno 2011.g. | Indeks (5 : 6) |
| 0   | 1  | 2           | 3                   | 4                  | 5                      | 6              | 7              |
| 1.  | Poslovni prihodi   | 61.599      | 1.693.379           |                    | 1.754.978              | 1.761.651      | 99,62          |
| 2.  | Poslovni rashodi   | 40.438      | 859.682             | 4                  | 900.124                | 1.008.798      | 89,23          |
| 3.  | Bruto poslovni rezultat (1-2)  | 21.161      | 779.697             | (4)                | 854.854                | 752.853        | 113,55         |
| 4.  | Troškovi sprovođenja osiguranja  | 231.738     | 569.703             |                    | 801.441                | 613.772        | 130,58         |
| 5.  | Neto poslovni rezultat – poslovni dobitak/gubitak (3 – 4)  | (210.577)   | 263.994             | (4)                | 53.413                 | 139.081        | 38,40          |
| 6.  | Finansijski prihodi  | 323         | 7.344               |                    | 7.667                  | 8.809          | 87,04          |
| 7.  | Finansijski rashodi  | 422         | 9.612               |                    | 10.034                 | 12.315         | 81,48          |
| 8.  | Prihodi od usklađ. vrednosti imovine i ostali prihodi  | 8.080       | 222.777             |                    | 230.857                | 100.624        | 229,43         |
| 9.  | Rashodi po obezvređenju (imovina i ostali rashodi)   | (6.907)     | 162.380             |                    | 169.287                | 148.046        | 114,35         |
| 10. | Dobitak/gubitak iz redovnog poslovanja pre oporezivanja (5 +6-7-8-9)   | (209.503)   | 322.123             | (4)                | 112.616                | 88.153         | 127,75         |
| 11. | Neto gubitak poslovanja koji se obustavlja   | -           | 317                 |                    | 317                    | -              | -              |
| 12. | Dobitak pre oporezivanja (10-11)   | (209.503)   | 321.805             | (4)                | 112.299                | 88.153         | 127,39         |
| 13. | Porez na dobitak   | -           | 21.417              |                    | 21.417                 | 10.622         | 201,63         |
| 14. | Gubitak po osnovu smanjenja odloženih poreskih sredstava iz prethodnih godina i kreiranje odloženih poreskih obaveza | (5.030)     | (5.030)             |                    | 10.060                 | 1.850          | 543,78         |
| 15. | Neto dobitak (12- 13 – 14)   | 214.533     | 295.358             | (4)                | 80.822                 | 75.681         | 106,79         |

Povećanje neto dobitak za 2012. godinu u visini rasta od 6,79 % u odnosu na 2011. godinu proizvod je većeg rasta ukupnih prihoda [(1.993.502 : 1.871.084) x 100] 6,54 % od rasta ukupnih rashoda od [(1.880.886 : 1.782.931) x 100] 5,49 %.

U odnosu na 2011. godinu (u celini posmatrano) neznatno je povećan broj zaključenih ugovora za 4,13 %. Značajnije povećanje ostvareno je kod osiguranju auto-odgovornosti sa indeksom od 14,04 u odnosu na 2011. godinu.

Rast rashoda po osnovu obezvređenja imovine i HOV-a u 2012. godini od 14,35 %, bilo je takođe od značajnijeg uticaja na visinu ostvarenog neto dobitka.

**Pokazatelji poslovanja**

**1.) Likvidnost**

$$\text{Likvidnost prvog stepena 2011. godina} = \frac{\text{Gotovina + gotov. ekvivalent}}{\text{Kratkoročne obaveze}} = \frac{1.002.146}{62.807} = 15,96;$$

$$\text{Likvidnost prvog stepena 2012. godina} = \frac{\text{Gotovina + gotov. ekvivalent}}{\text{Kratkoročne obaveze}} = \frac{878.593}{102.423} = 8,58;$$

$$\text{Likvidnost drugog stepena 2011. godina} = \frac{\text{Obrtna imovina}}{\text{Kratkoroč. obav.+ rezerv. štete}} = \frac{1.868.177}{874.683} = 2,14.$$

$$\text{Likvidnost drugog stepena 2012. godina} = \frac{\text{Obrtna imovina}}{\text{Kratkoroč. obav.+ rezerv. štete}} = \frac{1.868.210}{817.261} = 2,29.$$



## 2.) Ekonomičnost poslovanja

$$\begin{aligned} \text{a) Sa stanjem 31.12.2011.g.} &= \frac{\text{Troškovi sprovođenja osiguranja}}{\text{Fakturisana premija}} = \frac{613.772}{1.436.342} \times 100 = 42,73\%; \\ \text{b) Sa stanjem 31.12.2012.g.} &= \frac{\text{Troškovi sprovođenja osiguranja}}{\text{Fakturisana premija}} = \frac{801.441}{1.524.277} \times 100 = 52,58 \%. \end{aligned}$$

## 3.) Produktivnost rada

$$\begin{aligned} \text{a) Sa stanjem 31.12.2011.g.} &= \frac{\text{Fakturisna premija}}{\text{Broj radnika}} = \frac{1.436.342}{276} = 5.204 \text{ hilj. dinara} \\ \text{b) Sa stanjem 31.12.2012.g.} &= \frac{\text{Fakturisna premija}}{\text{Broj radnika}} = \frac{1.524.277}{355} = 4.294 \text{ hilj. dinara} \end{aligned}$$

## 4.) Rentabilnost kapitala

$$\begin{aligned} \text{a) Sa stanjem 31.12.2011.g.} &= \frac{\text{Neto dobitak}}{\text{Akcijski kapital}} = \frac{75.681}{447.714} \times 100 = 16,90 \%. \\ \text{b) Sa stanjem 31.12.2012.g.} &= \frac{\text{Neto dobitak}}{\text{Akcijski kapital}} = \frac{80.822}{551.766} \times 100 = 14,65 \%. \end{aligned}$$

## 5.) Finansijska stabilnost

$$\begin{aligned} \text{a) Sa stanjem 31.12.2011.g.} &= \frac{\text{Kapital + dugoročne obaveze}}{\text{Stalna imovina}} = \frac{661.240 + 20.156}{642.454} = \frac{681.396}{642.454} = 1,06. \\ \text{b) Sa stanjem 31.12.2012.g.} &= \frac{\text{Kapital + dugoročne obaveze}}{\text{Stalna imovina}} = \frac{762.010 + 5.916}{852.523} = \frac{767.926}{852.523} = 0,90. \end{aligned}$$

Pokazatelji uspešnosti poslovanja za 2012. godinu su izrazito povoljni kod likvidnosti (I i II) stepena.

Produktivnost kao kvantitativni izraz između obima izvršenih usluga i količine utrošene radne snage neznatno je u padu u odnosu na prethodnu godinu.

Ako se stavi u odnos ostvareni neto dobitak prema uloženom kapitalu, onda je pokazatelj takođe izrazito povoljan (iako je u padu u odnosu na prethodnu godinu), dok je finansijska stabilnost manja u odnosu na prethodnu godinu.

Ekonomičnost poslovanja izračunata iz odnosa TSO i fakturisane premije je izrazito nepovoljna, obzirom da troškovi sprovođenja čine preko 50 % fakturisane premije za 2012. godine.

Sastavni deo Izveštaja o poslovanju čini i Izveštaj o funkcionisanju sistema internih kontrola i upravljanju rizicima u poslovanju Društva, koji je donet od strane Nadzornog odbora Društva, a u skladu sa tačkom 9. Odluke o sistemu internih kontrola i upravljanja rizicima u poslovanju društva za osiguranje ("Sl. glasnik RS", br. 12/2007.).

## 11. ORGANIZACIONA, KADROVSKA I TEHNIČKA OSPOSOBLJENOST DRUŠTVA

### a) Organizacija Društva

Organizacijom Društva omogućuje se grupisanje poslova na osnovu prostornog razgraničenja, podela rukovođenja i hijerarhijska struktura aktivnosti pri ostvarivanju ciljeva poslovne politike, koje su sadržane u strategiji razvoja Društva koja se utvrđuje na osnovu: tržišnog okruženja, društvenog ekonomskog okruženja, informacione i ostale tehnologije, kao i postojeća i planirana veličina Društva.

Organizacioni delovi i broj organizacionih delova u Društvu obrazuje se prema vrsti poslova, međusobnoj povezanosti, obimu poslova i drugim posebnim uslovima za njihovo obavljanje. U Društvu postoje osnovni organizacioni delovi i organizacioni delovi u njihovom sastavu. Osnovni organizacioni delovi su Sektori. Organizacioni delovi u sastavu Sektora su Službe i Odeljenja, unutar kojih su sistematizovana radna mesta.

U okviru organizacionih delova, na radnim mestima, za obavljanje pojedinih poslova i zadataka za koje se traži odgovarajuća stručnost, samostalnost, odgovornost, iskustvo i drugi posebni uslovi potrebni za obavljanje tih poslova, a prema specifičnoj potrebi grupe poslova, utvrđuje se postojanje samostalnih Izvršilaca.

Društvo je u toku 2012. godine menjalo Pravilnik o organizaciji i sistematizaciji poslova, a sa ciljem da se obezbedi sledeće:

- stabilnost Društva, pri ostvarivanju postavljenih ciljeva,
- kvalitet strategijskog reagovanja,
- kvalitete operativnog postupanja,
- kvalitete strukturnog odlučivanja i
- kvalitet upravljanja.

Prečišćeni tekst Pravilnika o organizaciji i sistematizaciji poslova Društva doneo je Izvršni odbor Društva dana 26.07.2012. godinu.

Sastavni deo ovog Pravilnika čini Odluka o utvrđenom broju izvršilaca po radnim mestima u AMS, a.d.o. i Odluka o koeficijentu složenosti poslova radnih mesta.

Članom 4. Pravilnika o organizaciji i sistematizaciji poslova Društva regulišu se organi Društva, a to su:

- Skupština,
- Nadzorni odbor,
- Izvršni odbor,
- Generalni direktor,
- drugi organi i tela predviđeni Zakonom o privrednim društvima.

Nadzorni odbor i Izvršni odbor čine upravu Društva.

U skladu sa odredbama ovog Pravilnika, u Društvu su uspostavljeni sledeći organizacioni delovi:

**IZVRŠNI ODBOR**  
**SEKTOR ZA KOMERCIJALU**  
Služba prodaje  
Služba obaveznih osiguranja  
Služba za dobrovoljnih osiguranja  
Služba administracije  
Služba za razvoj i marketing

## SEKTOR ZA PRAVNE POSLOVE I LJUDSKE RESURSE

### SEKTOR ZA PROCENU I LIKVIDACIJU ŠTETA

Služba procene štete na stvarima

Odeljenje prijema odštetnih zahteva

Odeljenje za procenu štete na stvarima

Služba za procenu i likvidaciju šteta na stvarima i licima

4.2.1. Odeljenje za likvidaciju šteta na stvarima

4.2.2. Odeljenje za likvidaciju šteta na licima

### SEKTOR ZA LOGISTIKU

Služba za poslovni prostor i opšte poslove

### SEKTOR ZA FINANSIJE I RAČUNOVODSTVO

Služba za finansijski operativu

Služba za računovodstvo

Služba za obradu dospelosti i naplatu potraživanja

### SEKTOR ZA IT

Služba za sistematsku podršku i network menadžment

Služba za informacioni sistem

### INTERNI REVIZOR

Služba za sistematsku podršku i network menadžment

Služba za informacioni sistem

### AKTUAR

### SEKRETAR DRUŠTVA

Regionalni centri, kao organizacioni delovi, regionalno predstavljaju AMS Osiguranje. Regionalni centri se obrazuju radi obavljanja aktivnosti, poslova i zadataka Društva u određenim regionima. Regionalnim centrima rukovode i organizuju rad direktori Regionalnih centara.

Filijale, kao uži organizacioni delovi, obrazuju se radi obavljanja aktivnosti, poslova i zadataka Društva u određenim područjima na teritoriji na kojoj Društvo obavlja svoje poslovne aktivnosti. Filijala može poslovati kao samostalni organizacioni deo Društva ili u okviru Regionalnog centra kome je dodeljena. Filijalama rukovode i organizuju rad direktori Filijala.

Poslovne jedinice, kao uži organizacioni delovi, obrazuju se radi obavljanja aktivnosti, poslova i zadataka Društva u određenim područjima na teritoriji na kojoj Društvo obavlja svoje poslovne aktivnosti. Poslovna jedinica može poslovati u okviru Filijale kojoj je dodeljena ili kao samostalan organizacioni deo Društva. Poslovnim jedinicama rukovode i organizuju rad rukovodioci Poslovnih jedinica.

b) Kadrovska osposobljenost Društva

Na dan 31.12.2012. godine Društvo je imalo 355 zaposlenih radnika sa sledećom kvalifikacionom strukturom:

| Sprema             | 2012.g.     | 2011.g.     |
|--------------------|-------------|-------------|
| - Dr               | 2 radnika   | 1 radnik    |
| - Mr               | 1 radnik    | 1 radnik    |
| - VSS              | 59 radnika  | 51 radnik   |
| - VŠS              | 57 radnika  | 55 radnika  |
| - SSS              | 187 radnika | 147 radnika |
| - SSS (III stepen) | 4 radnika   | 18 radnika  |
| - VKV              | -           | -           |
| - NK               | 8 radnika   | 3 radnika   |
| Ukupno:            | 355 radnika | 276 radnika |

Članovi Nadzornog odbora (od 28.06.2012. godine, nakon usklađivanja sa odredbama Zakona o privrednim društvima):

| Ime i prezime                    | Stepen stručne sprema | Zaposlen u:               |
|----------------------------------|-----------------------|---------------------------|
| - Gordana Popović, predsednik NO | VSS                   | Auto moto savez Srbije    |
| Bojana Milivojević               | VSS                   | Preduzeće AMSS.d.o.o.     |
| - Nikola Vučetić Zečević         | VSS                   | Auto moto savez Srbije    |
| - Duško Dinić                    | VSS                   | Auto moto savez Srbije    |
| - Saša Lakić                     | VSS                   | AMK Magnet d.o.o., Sombor |
| - Čedomir Janjić                 | VSS                   | AMD Zrenjanin             |
| - Dragan Ignjatović              | VSS                   | Findomestic banka         |

Od dana 27.08.2012. godine-izmena člana NO:

|                                   |     |                        |
|-----------------------------------|-----|------------------------|
| Duško Dinić (ostavka)             | VSS | Auto moto savez Srbije |
| - Violeta Maksimović (kooptacija) | VSS | Auto moto savez Srbije |

Odbor direktora čini:

| Ime i prezime                               | Stepen stručne sprema | Zaposlen u:            |
|---|-----------------------|------------------------|
| Vučeta Mandić - predsednik odbora direktora | doktor nauka          | AMS osiguranje ,a.d.o. |
| - Mirko Butulija - član odbora direktora    | VSS                   | AMS osiguranje ,a.d.o. |
| - Miloš Adamović- član odbora direktora     | VSS                   | AMS osiguranje ,a.d.o. |

Komisiju za reviziju Nadzornog odbora čine:

| Ime i prezime                 | Stepen stručne sprema | Zaposlen u:            |
|-------------------------------|-----------------------|------------------------|
| Dragan Ignjatović, predsednik | VSS                   | Findomestic banka      |
| - Branislava Beloševac        | VSS                   | AMS osiguranje ,a.d.o. |
| - Veselin Lazarević           | VSS                   | AMS osiguranje ,a.d.o. |

c) Tehnička opremljenost Društva

Uz novu organizaciju Društva i sistematizaciju poslova koja je uspostavljena pravilnicima i preduzetim merama (softver i hardver) za okončanje postupka implementacije softverskih rešenja, koji je omogućio integrisanje svih poslovnih aktivnosti Društva u jedinstvenu bazu podataka, stvoreni su uslovi za zadovoljenje potreba Društva u skladu sa planiranim ciljevima i trendovima tržišta u smeru sveobuhvatne automatske obrade podataka.

Kadrovska osposobljenost u sektoru za IT sastoji se od 10 zaposlenih sa adekvatnim (visokim) obrazovanjem i višegodišnjim iskustvom u oblasti informacionih tehnologija, koja čini osnovu za uspešna programska rešenja. U toku 2012. godine u sektoru za IT je zaposleno nove 2 osobe -- programer i IT tehničar, dok je u istom periodu jedan IT tehničar napustio Društvo.

Tehnička osposobljenost kadrova iz osnova primene softvera i hardvera je na visokom nivou i podrazumeva poznavanje različitih tehnologija sistemskog i mrežnog hardvera, kao i sistemsko-aplikativnih softvera za razvoj WEB i mrežnih aplikacija. Svi poslovi vezani za razvoj, implementaciju i održavanje informacionog sistema obavljaju se u Sektoru za IT. Izuzetno je važno napomenuti da je Društvo uspeo da sačuva sve kadrove koji su od početka (od 2004. godine) razvijali IIS kao IN HOUSE projekat čime je zagarantovana sposobnost njegovog održavanja i daljeg razvoja.

Sigurnost informacionih resursa

Sigurnost informacionog sistema je obezbeđena kroz logičku i fizičku sigurnost. Logičku sigurnost čine procedure prijavljivanja za rad na mreži i različiti nivoi ovlašćenja radnika za pristup poslovima, kao i transakcioni rad sa bazom podataka. Fizička sigurnost je organizovana obezbeđenjem prostora, adekvatnih uslova i instrumenata za monitoring opreme.

U 2012. godini doneta je odluka o uvođenju standarda ISO 27001 (upravljanje bezbednošću informacija) i započet je proces implementacije i sertifikacije.

Serveri

|  |     |
|--|-----|
| Višeprosesorski serveri sa produkcionim bazama podataka            | 7   |
| - Pomoćni serveri (DNS, FTP, DHCP, replikacija, udaljene lokacije) | 10  |
| - Radne stanice  | 423 |
| - Štampači matični   | 344 |
| - Štampači laserski i inkjet                                       | 72  |
| - Prenosni (laptop) računari                                       | 45  |
| - Skeneri  | 15  |

Nabavljena oprema namenjena prodajnim mestima:

U 2012. godini došlo je do nabavke značajne količine nove opreme koja je uglavnom namenjena za opremanje novootvorenih prodajnih mesta, kako bi ona bila osposobljena za prodaju polisa osiguranja vlasnika motornih vozila od odgovornosti za štetu pričinjenu trećim licima, kao i za prodaju dobrovoljnih osiguraja. Istovremeno, izvršen je finansijski otpis većeg broja starijih komada računarske opreme. Sledi tabela novonabavljene opreme u 2012. godini:

| Vrsta     | (komada)<br>Broj |
|-----------|------------------|
| - Laptop  | 12               |
| - Računar | 167              |
| - Monitor | 156              |
| - Štampač | 176              |
| - Skener  | 12               |

U 2011. godini je završeno softversko rešenja za prodaju polisa osiguranja auto kasko i dobrovoljno putno zdravstveno osiguranje u inostranstvu. Radi se o Web aplikaciji koja radi sa elektronski generisanim polisama.

Takođe su dodate nove funkcionalnosti vezano za dostavljane podataka o polisama i odštetnim zahtevima, kao i pričinjenim štetama IC UOS. Postojeći IIS (Integralni informacioni sistem) je dopunjavane tokom 2012. godine novim funkcionalnostima, pre svega u modulu nemenjenom sektoru procene i likvidacije šteta, modulima za evidentiranje i knjiženje novih (elektronskih) polisa osiguranja (AK i DPZ), kao i u delu praćenja naplate potraživanja po polisama dobrovoljnih osiguranja i regresnim potraživanjima i automatskog preuzimanja izvoda banaka i povezivanja uplata po polisama. Dovođeno je i implementirano evidentiranje i brojanje šteta u skladu sa zahtevima NBS. Postojeći moduli IIS-a su prošireni dodatnim setom izveštaja koji omogućavaju efikasnije poslovanje.

#### Hardverski i sistemski resursi:

##### SERVERI:

- "developer": HP Proliant 380 g6, na kojem se nalaze virtuelizovani razvojni serveri
- "aquaris": HP Proliant 380 g6, u procesu virtuelizacije produkcionih servera
- "sagirarius": SUPERMICRO dual Xeon na po 2GHz, 4GB RAM, 8 SCSI diskova vezanih u 2 RAIDS
- "pisces": 2-procesorski SUPERMICRO 500MB RAM
- multihomed serveri: "merlin", "voldemort", "blueangel", "imhotep", "nsl", "andromeda", svi pomenuti serveri se nalaze u demilitarizovanoj zoni (DMZ), ili su bastion-ruteri za vezu između LAN-a, njegovih segmenata i Interneta

Operativni sistem na serverima: GNU/Linux (RHEL 6 kompatibilne distribucije i SELS)

Softver za upravljanje DB: RDBMS sa transakcionim modelom read-commited Arhitektura: WEB klijent (pretraživač) + Apache 2 (WEB server) + PHP (5.3) + PostgreSQL (9.1).

Korisnički računari po AMD/AMK sistema AMSS, odnosno agencije (prodajna mreža):

Pentium IV i noviji (Intel platforma), kapaciteta diskova 100-500 GB, 1-4 GB RAM, monitori minimalno 19" TFT.

Operativni sistemi na računarima prodajne mreže:

- GNU/Linux (distribucije Ubuntu i Mandriva/Mageia)
- MS Windows

#### Aplikativni resursi:

Po prodajnim mestima AMS Osiguranja a.d.o. koriste se web aplikacije, a pristup je kroz WEB pretraživač. Novi set Web aplikacija za podršku prodajnim mestima za rad na šalterima obuhvata: unos podataka za štampu obrazaca neophodnih za obavljanje tehničkog pregleda, registraciju i obavezno osiguranje vozila (kao i dobrovoljna osiguranja vozila), izdavanje međunarodnih dokumenata (zelene karte osiguranja, međunarodne vozačke dozvole, dozvole za upravljanje tuđim vozilom u inostranstvu, članske karte AMSS, izrada pratećih izveštaja AMS Osiguranja... Kompletan set web aplikacija koji su još u fazi razvoja i implementacije ima za cilj formiranje kompletne sveobuhvatne baze podataka o osiguranim vozilima i njihovim vlasnicima, izdatim polisama svih vrsta osiguranja vozila, o nastalim štetnim događajima, sa praćenjem odštetnog zahteva i/ili sudskog postupka do likvidacije.

Kompletan Integralni informacijski sistem (IIS) je razvijen u okviru Sektora za IT Društva, korišćenjem alata licenciranih pod GPL ili BSD licencom i kompletno je u vlasništvu i pod kontrolom Društva. U funkciji je više od 1.300 različitih modula u okviru sistema, a veličina baza podataka (zajedno sa indeksima) je prevazišla 9.00 Gb. Trenutno, u okviru IIS funkcionišu podsistemi za računovodstveno-finansijsko poslovanje, informacije i izveštaje rukovodstvu, izveštavanje za potrebe Narodne banke Srbije, geografski info-sistem, podsistem za slanje podataka Udruženju osiguravača Srbije, pregledi i izveštaji za sektor komercijale, evidencije i obrada odštetnih zahteva, različite vanbilansne evidencije i šifarnici.

Koncept obrade podataka je baziran na on-line, transakcionom načinu, a rezervna kopija se pravi 2 (dva) puta dnevno na poseban mrežni storidž uređaj. Integralni informacijski sistem (IIS) Društva je WEB aplikacija i šire obuhvata podsisteme i module. Obezbeđena je i ostvaruje se propisima predviđena, automatska razmena podataka sa sličnim sistemima u Narodnoj banci Srbije i Udruženju osiguravača Srbije. Obezbeđen je tzv. "elektronski potpis" za sve podatke koji se razmenjuju sa eksternim sistemima.

## 12. ANALIZA FUNKCIONISANJA INTERNE REVIZIJE

Interna revizija u "AMS Osiguranje" a.d., Beograd sprovodi se u skladu sa Zakonom o osiguranju, Zakonom o računovodstvu i reviziji, Odlukom NBS o sadržini podataka koje Društvo za osiguranje dostavlja NBS i načinu dostavljanja tih podataka, Pravilnika o radu Interne revizije Društva donetog od strane Upravnog odbora Društva 28.02.2005. godine i Plana i programa rada Interne revizije za poslovnu 2012. godinu.

Na osnovu člana 140. Zakona o osiguranju, interna revizija je sastavila Godišnji izveštaj o internoj reviziji.

Godišnji izveštaj usvojen je na sednici Nadzornog odbora, održanoj 27.02.2013. godine.

Funkcionisanje interne revizije se može sagledati iz obuhvata i sadržaja izveštaja koji su podnošeni u toku 2012. godine i Godišnjeg izveštaja Interne revizije za 2012. godinu, tj. iz aktivnosti nezavisnog i objektivnog uveravanja, uz konsultacije koje su osmišljene, sa ciljem kreiranja dodatne vrednosti, unapređenja poslovanja i uspostavljanja sistema interne kontrole i upravljanjem rizicima Društva.

Program rada interne revizije za 2012. godinu urađen je na osnovu Plana rada interne revizije. Planirane aktivnosti interne revizije u poslovnoj 2012. godini obavljene su po oblastima poslovanja, i to:

- Oblast ugovaranja osiguranja, evidencije i naplate po osnovu zaključenih ugovora u osiguranju;
- Oblast naknade šteta i plaćanja ugovorenih suma osiguranja;
- Oblast računovodstveno-finansijskog poslovanja i
- Oblast obaveza iz poslovanja i vremenska razgraničenja.

Revizija je obavljena na osnovu slučajnih uzoraka, a obim uzoraka je određivan u zavisnosti od vrste poslova i dovoljnosti za donošenje zaključaka.

Programom rada je utvrđena konkretizacija poslova koji će su bili predmet interne revizije.

Odgovorni u Društvu su:

- Članovi Izvršnog odbora Društva;
- Ostali zaposleni u Društvu iz delokruga svoje nadležnosti u obavljanju određenih poslova u skladu sa opštim aktima Društva i ugovorom o radu.

Posebna pažnja u toku kontrole bazirana je na izloženost Društva rizicima u poslovanju, nepravilnostima i nedostacima i davanju odgovarajućih preporuka za unapređenje sistema rada nakon izvršene kontrole.

Poslove interne revizije obavlja – Interni revizor Irena Bjelica, dipl. oec.

Izveštavanje u obavljenoj reviziji za 2012. godinu:

a) Kontrola obavljanja poslova vezano za pribavu osiguranja

Kontrola obavljanja poslova vezano za pribavu osiguranja izvršena je u I kvartalu 2012. godine, po kojoj je obuhvaćeno sledeće:

- primena važećih uslova i tarifa kod zaključivanja ugovora o osiguranju i evidentiranje u poslovnim knjigama Društva;
- rukovanje obrascima stroge evidencije;
- troškovi pribave osiguranja, plana i ostvarenja plana pribave osiguranja;
- naplate i procene potraživanja po osnovu premije osiguranja.

Zaključivanje ugovora o osiguranju obavljali su zaposleni u Društvu i lica ovlašćena u skladu sa odredbama Zakona o obaveznom osiguranju u saobraćaju, primenjujući važeći tarifni sistem kod svih vrsta osiguranja. Uočena odstupanja su zanemarljiva, imajući u vidu da su se uglavnom odnosila na zaokruženje.

Obračun provizije po osnovu ugovora sa licima ovlašćenim u skladu sa odredbama Zakona o osiguranju i Zakona o obaveznom osiguranju u saobraćaju vršen je u ugovorenim procentima po osnovu zaključene premije osiguranja.

Evidentiranjem zaključenih ugovora o osiguranju istovremeno se evidentira i obračun poreza na premiju neživotnih osiguranja.

Redovno se vrši i obračun doprinosa MUP-u za video nadzor i doprinos Republičkom fondu po osnovu zaključenih ugovora o osiguranju u skladu sa odredbama Zakona o obaveznom osiguranju.

Kontrolom obrazaca stroge evidencije utvrđeno je da se obrasci koriste po rednom broju iz bloka, da se prati i kontroliše njihova upotreba i stanje.

b) Kontrola prijema, obrade i izmirenje obaveza po osnovu primljenih odštetnih zahteva za naknadu štete

U drugom kvartalu izvršena je kontrola obavljanja poslova vezanih za:

- prijemi, obradu i izmirenje obaveza po osnovu primljenih odštetnih zahteva za naknadu štete po osnovu osiguranja i
- postupanja po regresnim potraživanjima.

Kontrola je vršena uvidom u poslovnu dokumentaciju metodom slučajnog uzorka po odštetnim zahtevima, najvećim delom likvidiranih odštetnih zahteva u 2012. godini, s posebnom pažnjom na usklađenost poslovanja, postupanje u toku obrade i vođenje evidencija.

Kontrolom je takođe vršena provera evidentiranja datuma u predmetu odštetnog zahteva i Knjizi šteta koja se vodi u elektronskom obliku, postupaka obrade predmeta, poštovanja rokova za rešavanje i isplatu naknade štete, utvrđivanja prava na regres i iskazivanje regresnog potraživanja i evidentiranja u poslovnim knjigama, kao i postupanja po regresnim potraživanjima.



Nedostaci i nepravilnosti su se odnosili na pogrešan unos datuma prijema, izrade, kompletiranja dokumentacije ili na evidentiranje datuma prijema dokumentacije na samom dokumentu i u predviđenim poljima u Knjizi šteta. Veći broj propusta otklonjen je već u toku kontrole.

Kontrolom rešenih predmeta u 2012. godini, po odštetnim zahtevima za naknadu štete po osnovu osiguranja od autoodgovornosti primljenih u 2011. godini za naknade štete na vozilima, kod kojih je vršena isplata naknade štete oštećenim licima, konstatovano je prekoračenje rokova kod 13 predmeta. Kod ostalih predmeta, po dobijanju tražene dokumentacije, obračun i isplata naknade štete vršena je u zakonski predviđenim rokovima.

Kontrolom predmeta za naknadu štete na licima primljenih u 2011. godini, uočen je duži period od dana utvrđivanja-obračuna visine štete do dana isplate, jer se često osporava utvrđeni iznos naknade štete i ulaže prigovor na obračunati iznos, a isplata je vršena po konačnom rešavanju prigovora. Ovom kontrolom prekoračenje rokova konstatovano je kod 19 predmeta.

Kod kasko osiguranja motornih vozila, kod kojih je utvrđeno da je zahtev osnovan, naknada štete na motornim vozilima se vrši uglavnom uglavnom isplatom servisima nakon izvršene popravke ili na račun oštećenog po prijemu računa o izvršenoj popravci vozila, ukoliko je isplativa. Kontrolom nisu utvrđene nepravilnosti.

c) Kontrola računovodstveno-finansijskog poslovanja

U trećem kvartalu izvršena je kontrola računovodstveno-finansijskog poslovanja, uvidom u dokumentaciju na osnovu koje su evidentirane poslovne promene, evidenciju o potraživanjima i obavezama.

Kontrolom je utvrđeno da su sve poslovne promene imovine i obaveza (aktiva i pasiva) knjižene na osnovu verodostojne dokumentacije i uredno evidentirane u knjigovodstvu Društva.

Kontrolom nisu utvrđene nepravilnosti.

d) Kontrola oblasti obaveza iz poslovanja i vremenskih razgraničenja

Kontrolom je konstatovano da su poslovne promene po osnovu obaveza Društva knjižene na osnovu dobijene dokumentacije i u propisanim rokovima. Obaveze su izmirivane o roku dospeća.

Troškovi pribave osiguranja razgraničeni su na aktivna vremenska razgraničenja u iznosu obračunatog režijskog dodatka u prenosnoj premiji.

Potraživanja po regresnim zahtevima evidentirana su na osnovu sudskih i vansudskih poravnjanja, a naplata je vršena uglavnom u ratama za potraživanja od fizičkih lica i u celosti od pravnih lica.

Obračun i evidentiranje obaveza za doprinos Garantnom fondu izvršeno je u skladu sa važećim propisima, a obaveze su izmirivane u utvrđenim rokovima.

Troškovi sprovođenja osiguranja na nivou Društva nisu pokriveni iz ostvarenog režijskog dodatka. U kvartalnim izveštajima interne revizije date su preporuke da se izvrši analiza svih troškova sprovođenja osiguranja na krajnje efekte poslovanja Društva i, u skladu sa izvršenim analizama preduzmu odgovarajuće mere.

Društvo je deponovalo i uložilo sredstva tehničkih rezervi kod banaka, u obveznice stare devizne štednje, korporativne obveznice, akcije i druge oblike u skladu sa Odlukom NBS o ograničenjima pojedinih oblika deponovanja i ulaganja tehničkih rezervi i najvišim iznosima pojedinih deponovanja i ulaganja garantnih rezervi društva za osiguranje uz ostvarenje prinosa po osnovu usklađivanja sa tržišnom vrednošću, kamata i kursnih razlika. Ročnost deponovanja sredstava je u skladu sa održavanjem konstantne likvidnosti Društva, odnosno sposobnosti izmirjenja obaveza o roku dospeća.

Vrednost uloženi sredstava u akcije iskazana je u poslovnim knjigama po tržišnoj vrednosti akcija, a efekti usklađivanja vrednosti akcija evidentirani su preko računa kapitala za akcije koje su klasifikovane kao raspoložive za prodaju i preko računa gubitaka i dobitaka za akcije koje su klasifikovane za trgovanje. Za uložena sredstva u akcije privrednih subjekata kod kojih je pokrenut postupak stečaja ili likvidacije, odnosno obustavljeno trgovanje na berzi, izvršeno je obezvređenje potraživanja u celokupnom iznosu u poslovnim knjigama Društva.

Do izrade ovog Izveštaja završen je popis i procena nekretnina i investicionih nekretnina, popis obrazaca stroge evidencije, obračun prenosne premije, rezervacije šteta, rezervi za izravnjanje rizika i rezervisanja za otpremnine i neiskorišćene godišnje odmori za zaposlene od strane oformljenih Komisija. Na osnovu gore navedenih izveštaja i obračuna sprovedena su odgovarajuća knjiženja u poslovnim knjigama Društva.

Konstantno je održan visok nivo likvidnosti Društva, a evidentirane obaveze su redovno izmirivane.

Društvo je reosiguralo višak šteta po osnovu osiguranja od autoodgovornosti za rizike u inostranstvu po osnovu izdate međunarodne zelene karte osiguranja od autoodgovornosti, a ostale rizike po osnovu osiguranja preuzima do visine samopridržaja, tj. koje može pokriti iz sopstvenih sredstava, u skladu sa opštim aktima i Mišljenjem ovlašćenog aktuara.

### **Ocena Ovlašćenog revizora**

Ocena Ovlašćenog revizora je sledeća:

1. Da je Interna revizija obavila programske zadatke i da je obuhvat od značaja za uspešno poslovanje Društva. Prioritet u izboru obuhvata po segmentima bio je uslovljen potrebama Društva, kojim bi se pratilo poslovanje i otklonile nepravilnosti u sistemu internih kontrola.
2. Rezime i konstatacije Službe interne revizije su date na osnovu obavljene revizije koji su činile osnove za utvrđivanje propusta, nepravilnosti, preporuka i predloga.
3. Obuhvatom izvršenja plana i programa rada Interne revizije za 2012. godinu data je osnova za proceduralno i sadržajno uspostavljanje sistema internih kontrola i upravljanja rizicima u poslovanju Društva, od identifikacije i procene rizika, do kvantifikacije i kvalifikacije istih.
4. Funkcija Interne revizije u svom radu, obuhvatu i značaju čini osnovni i sastavni deo funkcije interne kontrole. Sprovođenje sistema interne kontrole i upravljanje rizicima u poslovanju Društva zadovoljilo je proceduralne zahteve iz Odluke o sistemu internih kontrola i upravljanju rizicima u poslovanju društva za osiguranje ("Sl. Glasnik RS", br. 12/2007.) i Pravilnika o osnovama sistema internih kontrola i upravljanja rizicima u poslovanju Društva, kojima se uspostavlja sistem od operativnog i strateškog značaja, od utvrđivanja smernica i identifikacije i procene rizika kroz utvrđeni i definisani sistem u obuhvatu svih rizika i njihove realizacije u kvantitativnom i kvalitativnom sadržaju.
5. Primena sistema Interne kontrole i upravljanja rizicima u sadržaju je svakodnevnog izveštavanja i informisanja u horizontalnoj i vertikalnoj sprezi, te Ovlašćeni revizor smatra da je sadržaj Odluke sproveden.

### **13. NALAZI EKSTRENIH KONTROLNIH ORGANA**

U toku 2012. godine nije vršena kontrola od strane eksternih kontrolnih organa.

Za kontrolu poslovanja od 01.01.2010. godine do 30.09.2011. godine sačinjen je Zapisnik broj VIII-231/1-12 od 23. februara 2012. godine, koji je detaljno obrazložen pod tačkom 13. Izveštaja o obavljenoj eksternoj reviziji finansijskih izveštaja za 2011. godinu.

Na navedeni Zapisnik Društvo je dostavilo Primedbe pod brojem 01-255 od 09.03.2012. godine.

Rešenje Narodne banke Srbije doneto je 25. 05. 2012. godine pod brojem: 3105, kojim su Društvu naložene mere nadzora, o čijem sprovođenju je Društvo, zajedno sa odgovarajućim dokazima obavestilo Narodnu banku Srbije, na način i u rokovima navedenim u rešenju.

### **DOGADAJI NAKON DATUMA BILANSA STANJA**

Od dana bilansa 31.12.2012. godine, pa do dana predaje godišnjeg izveštaja 28.02.2013. godine, Društvo nije imalo značajnijih događaja koji bi uticali na izmene obelodanjenih podataka.

### III PRILOZI UZ IZVEŠTAJ O OBAVLJENOJ REVIZIJI

Priloge uz Izveštaj o obavljenoj reviziji čine:

- 1) Pismo o prezentaciji izveštaja društva za 2012. godinu
- 2) Mišljenje ovlašćenog aktuara o finansijskim izveštajima i godišnjem izveštaju o poslovanju Društva u 2012. godini
- 3) Mišljenje ovlašćenog aktuara o sprovođenju politike saosiguranja i reosiguranja u Društvu u 2012. godini
- 4) Godišnji izveštaj o poslovanju
- 5) Napomene uz finansijske izveštaj
- 6) Finansijski izveštaji
  - Bilans stanja na dan 31.12.2012.g.,
  - Bilans uspeha u periodu od 01.01. do 31.12.2012.g.,
  - Bilans uspeha – osiguranje od nezgode i dobrovoljno zdravstveno osiguranje u periodu od 01.01. do 31.12.2012.g.,
  - Bilans uspeha – osiguranje motornih vozila i osiguranje od odgovornosti u saobraćaju u periodu od 01.01. do 31.12.2012.g.,
  - Izveštaj o novčanim tokovima u periodu od 01.01. do 31.12.2012.g.
  - Izveštaj o promenama na kapitalu u periodu od 01.01. do 31.12.2012.g.

U Beogradu, 14. 03. 2013. godine.



OVLAŠĆENI REVIZOR  
Svetozar Vinčić, dipl. oec.

P R I L O Z I

Бр. 2948/12.03.2013.**AD ZA OSIGURANJE "AMS OSIGURANJE" a.d.o.**  
**11 000 Beograd**  
**Ul. Ruzveltova, br. 16**Број:  
Beograd, 03. 2013. godine**PREDUZEĆU ZA REVIZIJU**  
**RAČUNOVODSTVENIH IZVEŠTAJA**  
**"VINČIĆ" doo**  
**11070 NOVI BEOGRAD**  
**Narodnih Heroja 23/1**  
**ODELENJE ZA REVIZIJU I PROCENU**  
**11 000 BEOGRAD**  
**Ul. Simina, br. 22/II**

Pismo o prezentaciji finansijskih izveštaja društva za 2012. godinu

U vezi revizije Godišnjeg računa AD ZA OSIGURANJE "AMS OSIGURANJE" a.d.o., Beograd, ul. Ruzveltova, br. 16, sa stanjem na dan 31.12.2012. godine potvrđuje se da finansijski izveštaji istinito, objektivno i u skladu sa Zakonom prikazuju poslovanje društva, stanje imovine i obaveza, prihode i rashode, kao i finansijski rezultat i promene na kapitalu za godinu u kojoj se obavlja revizija. Potvrđujemo prema našem najboljem saznanju i uverenju sledeće činjenice, i to:

1. Poznato nam je da je rukovodstvo AD ZA OSIGURANJE "AMS OSIGURANJE" a.d.o., Beograd, odgovorno za istinito i objektivno prikazivanje finansijskih izveštaja u skladu sa Međunarodnim standardima, knjigovodstvenim propisima i normativnim aktima Društva, kao i za pripremu informacija koje se objedinjuju u skladu sa propisima.
2. Nije nam poznato da je iko od rukovodstva ili zaposlenih u ovom Društvu sa ovlašćenjima da kontroliše ili odobrava poslovne promene, vršio bilo kakve nezakonite ili neregularne aktivnosti koje bi mogle uticati na istinitost finansijskih iskaza ili finansijske dokumentacije kao podloge tih iskaza.
3. Stavili smo Vam u toku tekuće revizije, tokom godine i revizije Godišnjeg računa na raspolaganje sve poslovne knjige i dokumentaciju, sve zapisnike sa sednice upravnih tela, kao i razna akta nadležnih organa koji vrše nadzor nad radom ovog Društva.
4. Potvrđujemo potpunost informacija koje se odnose na identifikaciju odnosa sa povezanim licima.



5. Nisu nam poznati materijalo značajni propusti i greške koje bi mogle da utiču na istinitost finansijskih iskaza.
6. AD ZA OSIGURANJE "AMS OSIGURANJE" a.d.o., Beograd, je izvršilo sve ugovorne obaveze koje bi u skladu sa izvršavanjem mogle da se odraze na istinitost finansijskih iskaza, te ne postoje nikakvi sporovi zbog neizvršavanja obaveza prema državnim organima koji proističu iz poslovanja ili pogrešne računovodstvene evidencije u tom poslovanju.
7. Nemamo nikakve planove niti namere čija bi realizacija mogla značajno da utiče na vrednost sredstava Društva, osim Zakonom dopuštenih mogućnosti ili na klasifikaciju sredstava i izvora sredstava prikazanih u finansijskim iskazima ili izveštajima.
8. Identifikovali smo sva sredstva čija vrednost može biti niža od normalne ili nabavne i vodili smo računa da ta sredstva ne budu iskazana po većoj vrednosti nego što je vrednost po kojoj se mogu realizovati.
9. AD ZA OSIGURANJE "AMS OSIGURANJE" a.d.o., Beograd, ima valjanu dokumentaciju o sredstvima sa kojima raspolaže i niko drugi nema zakonito pravo nad istima, niti ima terećenja istih po osnovu hipoteke.
10. Proknjižili smo i prikazali sve obaveze, kako stvarne tako i potencijalne, stavili smo Vam na uvid sve garancije koje posedujemo, kao i sve ugovore o poslovnim odnosima sa trećim licima.
11. Ovim potvrđujemo da je naslovna revizorska kuća potpuno nezavisna, kao i nezavisnost njenih licenciranih ovlašćenih revizora u odnosu na ovo pravno lice – obaveznika revizije.

**GENERALNI DIREKTOR**  
**Prof. dr. Vučeta Mandić**



Службени гласник РС  
Београд  
Број: 31-107/12  
08.03.2013.  
Службени гласник РС

# МИШЉЕЊЕ

## ОВЛАШЋЕНОГ АКТУАРА О ИЗВЕШТАЈУ О СПРОВОЂЕЊУ ПОЛИТИКЕ САОСИГУРАЊА И РЕОСИГУРАЊА „АМС ОСИГУРАЊЕ“ а.д.о. ЗА 2012. ГОДИНУ

Мишљење овлашћеног актуара дато у складу са чланом 182. став 1. 5. Закона о осигурању („Службени гласник РС”, бр. 55/2004, 70/2004, 61/2005, 85/2005, 101/2007, 63/2009 – одлука Уставног суда, 107/2009, 99/2011 и 119/2012) и тачком 4. Одлуке о садржини мишљења овлашћеног актуара („Службени гласник РС”, број 19/05)

Београд, 08.03.2013. године



На захтев Акционарског друштва за осигурање „АМС осигурање“ а.д.о. из Београда, Рузвелтова 16, у складу са чланом 182. став 1. тач. 5. Закона о осигурању („Службени гласник РС”, бр. 55/2004, 70/2004, 61/2005, 85/2005, 101/2007, 63/2009 – одлука Уставног суда, 107/2009, 99/2011 и 119/2012 – у даљем тексту: Закон) и тач. 4. Одлуке о садржини мишљења овлашћеног актуара („Службени гласник РС”, број 19/2005), а у вези са чланом 156. став 1. тач. 3. за 2012. годину дајем следеће мишљење:

1. Друштво у 2012. години није имало закључених уговора о саосигурању, односно није примало део ризика од стране других осигураваача нити обратно.
2. Одлуку о критеријумима, начину утврђивања, табели максималног самопридржаја и укупном самопридржају Друштва донео је Управни одбор Друштва на 66 седници од 26.04.2007. године, а последњу измену и допуну Табеле максималног самопридржаја донео на 98 седници одржаној 11.12.2009. У прилогу Одлуке дато је Мишљење овлашћеног актуара и економско финансијски показатељи који су чинили основ за доношење предложене Одлуке чији је саставни део табела максималног самопридржаја. Наведена табела максималног самопридржаја није имала временско ограничење те се са њеном применом наставило и у 2011 и 2012. години, те препоручујем Друштву да изврши измену и допуну члана 11. предметне одлуке. Табела максималног самопридржаја је утврђена у складу са критеријумима из наведене Одлуке, односно у складу са правилима актуарске струке и струке осигурања. Максимални самопридржај Друштва у 2012. години, посматрано у еврима, није мењан и то од 2010. године, јер је Друштво оствареним резултатима увећавало капацитет, што је уједно услед пада курса националне валуте условило номинално повећање самопридржаја израженог у националној валути. Максимални самопридржај Друштва и одговарајући максимални самопридржаји у апсолутном и релативном износу по врстама осигурања обезбеђују стабилност у раду Друштва у случајевима оштећења или уништења осигураних објеката чије вредности превазилазе максимални самопридржај Друштва.

| НО | Врста осигурања  | еврима  |
|----|--|---------|
| 1  | Осигурање од незгоде                                     | 30.000  |
| 2  | Добровољно здравствено осигурање                         | 50.000  |
| 3  | Осигурање моторних возила-каска                          | 130.000 |
| 4  | Осигурање шинских возила-каска                           | 100.000 |
| 10 | Осигурање од одговорности због употребе моторних возила  | 600.000 |
| 11 | Осигурање од одговорности због употребе ваздухоплова     | 600.000 |
| 12 | Осигурање од одговорности због употребе пловних објеката | 200.000 |

3. Друштво је преко Удружења осигураваача Србије извршило реосигурање вишка штете по основу осигурања од одговорности због употребе моторних возила, односно по зеленој карти за 2012. годину код Акционарског друштва за реосигурање „Дунав РЕ“ бр. 1106 од 28.12.2011. године и Анексом бр. 182 од 23.02.2012. Уговор је дефинисан са 3 нивоа заштите и то :
  - I Ниво : покрива све штете преко 300.000 евра до 500.000 евра
  - II Ниво : покрива све штете преко 500.000 евра до 5.000.000 евра
  - III Ниво : покрива све штете неограничено преко 5.000.000 евра

4. Премија реосигурања у 2012. години износила је 11,5 милиона динара. Учешћа реосигуравања у решеним штетама нема, а у резервисаним штетама износи 23.681 хиљада динара, и то код аутоодговорности по зеленој карти 19.451 хиљада динара и по ризику осталих осигурања имовине, из времена када је Друштво било регистровано и за ове послове, износ од 4.230 хиљада динара.

5. Друштво је у 2012. години остварила следеће меродавне техничке резултате :

| ВО | Опис осигурања                         | 2012. | 2011. | 2010. | 2009. |
|----|--|-------|-------|-------|-------|
| 01 | Осигурање од последица незгоде         | 1,29  | 0,67  | 0,73  | 0,57  |
| 02 | Добровољно здравствено осигурање       | 0,80  | 0,65  | 1,11  | 0,45  |
| 03 | Осигурање моторних возила              | 0,80  | 0,92  | 1,02  | 1,31  |
| 10 | Осиг. од одговорности због употребе ма | 0,44  | 0,61  | 0,76  | 0,62  |

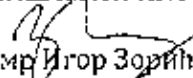
Меродавни технички резултат код осигурања од одговорности због употребе моторних возила износи 43,33%, док је за све остале врсте идентичан наведеним у табели, јер је ефекат реосигурања једино код ВО 10.

6. Услед врста осигурања којима се Друштво бави, структури портфеља и профилу ризика, елаборати о процени ММШ се не израђују и карактеристични су за имовинска осигурања.

Обзиром на профил ризика Друштва и структуру портфеља мишљења сам да је политика саосигурања и реосигурања коју Друштво примењује оправдана.

Београд, 08.03.2013. године

ОВЛАШЋЕНИ АКТУАР

  
мр Игор Зорич

1  
11.03.2013.  
11.03.2013.  
11.03.2013.

# **МИШЉЕЊЕ**

## **ОВЛАШЋЕНОГ АКТУАРА О ФИНАНСИЈСКИМ ИЗВЕШТАЈИМА И ГОДИШЊЕМ ИЗВЕШТАЈУ О ПОСЛОВАЊУ „АМС ОСИГУРАЊЕ“ а.д.о. ЗА 2012. ГОДИНУ**

Мишљење овлашћеног актуара дато у складу са чланом 182. став 1. тачка 4. и 5. Закона о осигурању („Службени гласник РС“, бр. 55/2004, 70/2004, 61/2005, 85/2005, 101/2007, 63/2009 – одлука Уставног суда, 107/2009, 99/2011 и 119/2012) и тачком 3 и 4. Одлуке о садржини мишљења овлашћеног актуара („Службени гласник РС“, број 19/05)

Београд, 11.03.2013. године

111

|  |           |
|--|-----------|
| .....  | 4         |
| а) Назив друштва, седиште друштва и облик организовања .....   | 4         |
| б) Број решења којим је друштву издата дозвола за рад .....  | 4         |
| в) Број решења о упису у надлежни регистар привредних друштава.....  | 5         |
| г) Матични број и порески идентификациони број (ПИБ) Друштва .....   | 5         |
| д) Дозвола за рад .....  | 5         |
| ђ) Лице одговорно за законитост рада Друштва .....   | 5         |
| е) Подаци на основу којих се даје ово мишљење .....  | 5         |
| <b>II ПОСЕБАН ДЕО .....</b>  | <b>6</b>  |
| 1. Примена Општих и посебних услова осигурања и тарифа премија.....  | 6         |
| 2. Примена Одлуке о критеријумима, начину утврђивања и табели максималног самопридржаја и<br>укупном износу самопридржаја .....      | 7         |
| 3. Примена Правилника о условима и начину депозовања и улагања средстава Друштва .....   | 7         |
| 4. Примена Правилника о максималним стопама режијског додатка.....   | 10        |
| 5. Примена правилника о формирању и начину обрачунавања и висини преносних премија.....  | 11        |
| 6. Примена Правилника о начину утврђивања дела техничке премије за исплату насталих<br>неисплаћених обавеза (резервисане штете)..... | 12        |
| 7. Примена Правилника о формирању и коришћењу резерви за изравнање ризика (само за<br>неживотна осигурања) .....                     | 16        |
| 8. Примена Правилника о условима и начину саосигурања и реосигурања .....  | 16        |
| 9. Примена Правилника о условима и начину остваривања регреса .....  | 16        |
| <b>III НАПОМЕНЕ.....</b>   | <b>17</b> |
| <b>ПРИЈАВЉЕНЕ ШТЕТЕ У 2012 ГОДИНИ.....</b>   | <b>17</b> |
| <b>РЕШЕНЕ ШТЕТЕ (осим ренти) У 2012. ГОДИНИ .....</b>  | <b>18</b> |
| <b>АЖУРНОСТ У РЕШАВАЊУ ШТЕТА .....</b>   | <b>19</b> |
| <b>ПРОСЕЧАН ВРЕМЕНСКИ РОК РЕШАВАЊА И ИСПЛАТЕ ШТЕТА .....</b>   | <b>19</b> |

|   |    |
|---|----|
| ОБАВЕЗЕ ПО ОСНОВУ ШТЕТА И УГОВОРЕНИХ ИЗНОСА ..... | 20 |
| ЛИКВИДНОСТ ДРУШТВА.....                           | 20 |
| СОЛВЕНТНОСТ ДРУШТВА.....                          | 21 |
| ДОПРИНОС ЗА ПРЕВЕНТИВУ.....                       | 21 |
| ДОПРИНОС ГАРАНТНОМ ФОНДУ.....                     | 22 |
| IV КОНАЧНА ОЦЕНА УЗ ОБРАЗЛОЖЕЊЕ.....              | 22 |

**МИШЉЕЊЕ ОВЛАШЋЕНОГ АКТУАРА  
О ФИНАНСИЈСКИМ ИЗВЕШТАЈИМА  
И ГОДИШЊЕМ ИЗВЕШТАЈУ О ПОСЛОВАЊУ  
„АМС ОСИГУРАЊЕ“ А.Д.О.  
ЗА 2012. ГОДИНУ**

На захтев Акционарског друштва за осигурање „АМС осигурање“ а.д.о. из Београда, Рузвелтова 16, у складу са чланом 182. став 1. тач. 4. и 5. Закона о осигурању („Службени гласник РС”, бр. 55/2004, 70/2004, 61/2005, 85/2005, 101/2007, 63/2009 – одлука Уставног суда, 107/2009, 99/2011 и 119/2012 – у даљем тексту: Закон) и тачком 3. и 4. Одлуке о садржини мишљења овлашћеног актуара („Службени гласник РС”, број 19/2005), а у вези са чланом 156. став 1. тач. 1. и 3., за 2012. годину дајем следеће мишљење:

**I. ОПШТИ ДЕО**

**а) Назив друштва, седиште друштва и облик организовања**

Акционарско друштво за осигурање „АМС осигурање“ а.д.о., са седиштем у Београду, Рузвелтова 16 (у даљем тексту : Друштво) организовано је као акционарско друштво за осигурање (отворено акционарско друштво).

**б) Број решења којим је друштву издата дозвола за рад**

Друштву је решењем Савезног министарства за финансије, бр. 4/1-12-177/97 од 15.01.1998. године, дата дозвола за рад. Измене иницијалног решења донешене су 04.10.2002. године под бројем 4/3-02-0017/2002-1 којим је Друштво проширило своју делатност и на обављање послова осталих имовинских осигурања и незгоде. На основу решења Народне банке Србије Г. бр. 2560 од 24.03.2006. године Друштво је ускладило организацију, статут, друге опште акте и акта пословне политике са одредбама Закона и добило дозволу за обављање послова осигурања моторних возила-каска, шинских возила каско и обавезног осигурања од одговорности у саобраћају, као послове осигурања возача и путника од последица несрећног случаја.

На основу решења Народне банке Србије Г. бр. 10802 од 18.09.2007. године Друштво је добило дозволу за обављање послова свих врста неживотних осигурања.

Одлуком о престанку обављања одређених послова Скупштине Друштва од 30.12.2008. године број 615/09, Друштво је престало са обављањем послова осталих осигурања имовине, осталих осигурања одговорности и других врста неживотних осигурања у складу са чланом 28 став 1 тачка 2) под (3) закључно са 31.12.2008. године. Друштво је након доношења наведене одлуке добило решење Народне банке Србије бр. 5005 од 26.05.2009. године којим се издаје дозвола Друштву за обављање послова неживотних осигурања и то осигурања од незгоде и добровољног здравственог осигурања и осигурања моторних возила - каско, шинских возила - каско и обавезног осигурања од одговорности у саобраћају.

**в) Број решења о упису у надлежни регистар привредних друштава**

Друштво је регистровано код Агенције за привредне регистре у Београду, Решењем број : 44942/2005. Промене података о привредном субјекту регистроване су под бројевима : 117799/2006, 146752/2008, 194293/2009, 68332/2010, 13275/2011, 27141/2011, 71477/2011, 86350/2011, 154795/2011, 88843/2012 и 107199/2012.

**г) Матични број и порески идентификациони број (ПИБ) Друштва**

Матични број Друштва је 17176471, док је ПИБ 100000563.

**д) Дозвола за рад**

У складу са датим решењем Народне банке Србије Г.бр. 5005 од 29.05.2009. године, Друштво је у 2012. години било регистровано за обављање послова :

- Осигурања од незгоде и добровољно здравствено осигурање,
- Осигурања моторних возила-каска, шинских возила-каска и обавезног осигурања од одговорности у саобраћају.

**ђ) Лице одговорно за законитост рада Друштва**

Овлашћено лице Друштва за заступање у 2012. години био је Генерални директор Проф. др Вучета Мандић, ЈМБГ 1712943794417, који је Одлуком Надзорног одбора Друштва бр. 01-845/3 од 28.06.2012. године, изабран и постављен за Генералног директора и Председника Извршног одбора.

**е) Подаци на основу којих се даје ово мишљење**

Подаци који су коришћени као основ за давање мишљења су :

- Финансијски извештаји Друштва за 2012. годину;
- Годишњи извештај о пословању за 2012. годину;
- Извештај о спровођењу политике саосигурања и реосигурања у 2012. години;
- Подаци Сектора за правне послове и људске ресурсе Друштва у вези регистрације делатности Друштва, општих аката и аката пословне политике;
- Подаци Сектора за финансије и рачуноводство Друштва у вези ликвидности и депоновања и улагања средстава техничких и гарантних резерви, обрачуна доприноса за Гарантни фонд;
- Подаци Сектора за ИТ у вези статистичких података;
- Подаци актуара Друштва у вези обрачуна техничких резерви, самопридржаја, остварених техничких резултата и осталих актуарских позиција;
- Извештај Интерног ревизора о примени услова и тарифа.

## II ПОСЕБАН ДЕО

Предлози аката пословне политике, као и предлози измена и допуна тих аката, достављени су Народној банци Србије у роковима прописаним у члану 156. став 2. Закона.

### **1. Примена Општих и посебних услова осигурања и тарифа премија**

На основу годишњег извештаја интерне ревизије о обављеним контролама примене услова и тарифа премије током 2012. године, утврђена су појединачна одступања проузрокована ненамерним пропустима у поштовању прописаних процедура.

Током 2012. године било је измена и допуна услова и тарифа, као и доношење нових, по основу осигурања моторних возила-каска и добровољног здравственог осигурања и том приликом су иста са мишљењем овлашћеног актуара достављена Народној банци Србије у року предвиђеном чл. 156. став 2. Закона о осигурању.

Друштво је у 2012. години остварило следеће меродавне техничке резултате :

| ВО | Број осигурања                         | Меродавни резултати |         |         |            |
|----|--|---------------------|---------|---------|------------|
|    |  | у 2012.             | у 2011. | у 2010. | 2008-2012. |
| 01 | Осигурање од последица незгоде         | 1,29                | 0,67    | 0,73    | 0,57       |
| 02 | Добровољно здравствено осигурање       | 0,80                | 0,65    | 1,11    | 0,45       |
| 03 | Осигурање моторних возила              | 0,80                | 0,92    | 1,02    | 1,31       |
| 10 | Осиг. од одговорности због употребе мв | 0,44                | 0,61    | 0,76    | 0,62       |

Меродавни технички резултат је у 2012. години био већи од 1 код осигурања од последице незгоде (1,29). Просечан у последњих 10 година код осигурања незгоде био је 0,57. Разлог негативности је појава већег броја штета код клијента „Телеком“ који ранијих година није био у портфељу Друштва.

Меродавни технички резултат аутоодговорности је значајно позитивнији у односу на претходне године, нарочито проузрокован смањењем броја пријављених штета, смањењем просечног износа решених штета, повећања ажурности у решавању штета, те растом портфеља од преко 10% и то у сегментима клијената који према званичној статистици, као и интерној, представљају мање ризичне категорије клијената.

На укупном нивоу у 2012. години меродавни технички резултат у самопридржају за све врсте неживотних осигурања износио је 0,5398 (54%), те сматрам да довољност тарифног система, односно покриће ризика осигурања и будућих обавеза по штетама, на дан 31.12.2012. године није угрожена, уз претпоставку одржавања или унапређења пословних процеса, стабилних услова пословања, законске регулативе и судске праксе.



## 2. Примена Одлуке о критеријумима, начину утврђивања и табели максималног самопридржаја и укупном износу самопридржаја

Одлуку о критеријумима, начину утврђивања, табели максималног самопридржаја и укупном самопридржају Друштва донео је Управни одбор Друштва на 66 седници од 26.04.2007. године, а последњу измену и допуну Табеле максималног самопридржаја донео на 98 седници одржаној 11.12.2009. У прилогу Одлуке дато је Мишљење овлашћеног актуара и економско финансијски показатељи који су чинили основ за доношење предложене Одлуке чији је саставни део табела максималног самопридржаја. Наведена табела максималног самопридржаја није имала временско ограничење те се са њеном применом наставило и у 2011 и 2012. години, те препоручујем Друштву да изврши измену и допуну члана 11. предметне одлуке.

Табела максималног самопридржаја је утврђена у складу са критеријумима из наведене Одлуке, односно у складу са правилима актуарске струке и струке осигурања. Максимални самопридржај Друштва у 2012. години, посматрано у еврима, није мењак и то од 2010. године, јер је Друштво оствареним резултатима увећавало капацитет, што је уједно услед пада курса националне валуте условило номинално повећање самопридржаја израженог у националној валути. Максимални самопридржај Друштва и одговарајући максимални самопридржаји у апсолутном и релативном износу по врстама осигурања обезбеђују стабилност у раду Друштва.

Износи преузетих ризика, по врстама осигурања и укупно и покривеност укупног износа преузетих ризика износом сопствених средстава приказани су у Извештају о спровођењу политике саосигурања и реосигурања Друштва за 2012. годину и дати у оквиру мишљења овлашћеног актуара на наведени извештај.

Друштво је примењивало наведену одлуку.

## 3. Примена Правилника о условима и начину депоновања и улагања средстава Друштва

На дан 31.12.2012. године, према финансијском извештају Друштва, средства техничке резерве су износила 1.757.412 хиљада динара. Техничке резерве у самопридржају су на дан 31.12.2012. године износиле 1.733.731 хиљаде динара.

|   |                  |
|---|------------------|
| Преносна премија*                       | 813.226          |
| Резервиске штете                        | 714.838          |
| Резерве за изравнање ризика**           | 229.348          |
| <b>УКУПНЕ ТЕХНИЧКЕ РЕЗЕРВЕ</b>          | <b>1.757.412</b> |
| Преносна премија дата у реосигурање     | 0                |
| Удео реосигурача у резервиским штетама  | 23.681           |
| <b>ТЕХНИЧКЕ РЕЗЕРВЕ У САМОПРИДРЖАЈУ</b> | <b>1.733.731</b> |

\*Износ приказан у БС који није коригован за нематеријалне грешке детаљно образложене у поглављу 5. мишљења.

\*\* У билансу стања (АОП 121) заокруживање у хиљаде извршено је на доњу вредност хиљаде, а не на горњу (РЗИР) износи 229.347.524 РСД.

Структура депоновања и улагања техничких резерви на дан 31.12.2012.

| резерви  | (у милијарда динара) | техничка резерва | Одлука  |
|--|----------------------|------------------|---|
| Хартије од вредности и инструменти тржишта новца које су издале РС и НБС, односно ХоВ за које гарантује пенл од назедених субјеката (тачка 12)   | 96.317               | 5,48%            | без огран.  |
| Акције којима се тргује на РТ, односно на МТП (тачка 4, подтачка 2, алинеја 2)   | 73.897               | 4,20%            | појед. до 5%  |
| Акције којима се тргује - "Open market"  | 15.754               | 0,90%            | појед. до 5%  |
| КОМЕРЦИЈАЛНА БАНКА, А.Д. БЕОГРАД   | 755                  | 0,043%           |   |
| ТЕЛЕФОНИЈА АД, БЕОГРАД   | 46                   | 0,003%           |   |
| УНИВЕРЗАЛ БАНКА АД   | 145                  | 0,008%           |   |
| АИФ БАНКА, А.Д. НИШ  | 3.971                | 0,226%           |   |
| АД ЗА ОСИГУРАЊЕ ТАКОВО   | 458                  | 0,026%           |   |
| ЈЕДИНСТВО АД СЕВОНО  | 136                  | 0,008%           |   |
| ЛУКА ДУНАВ АД, ПАНЧЕВО   | 155                  | 0,009%           |   |
| ЧАЧАНСКА БАНКА АД, ЧАЧАК   | 25                   | 0,001%           |   |
| ДУНАВ ОСИГУРАЊЕ АДО  | 9.636                | 0,548%           |   |
| ГЛОВОС ОСИГУРАЊЕ АД  | 7                    | 0,000%           |   |
| ПРИВРЕДНА БАНКА БЕОГРАД АД   | 221                  | 0,013%           |   |
| РАЗВОЈНА БАНКА ВОЈВОДИНЕ АД  | 155                  | 0,009%           |   |
| ПРОГРЕС АД У РЕСТРУКТУИРАЊУ  | 44                   | 0,003%           |   |
| Акција којима се тргује на РТ - сегмент листинг  | 58.143               | 3,31%            | појед. до 5%  |
| НИС АД, НОВИ САД   | 26.914               | 1,531%           |   |
| АД АЕРОДРОМ НИКОЛА ТЕСЛА, БЕОГРАД  | 10.567               | 0,601%           |   |
| ЕНЕРГОПРОЈЕКТ ХОЛДИНГ  | 1.012                | 0,058%           |   |
| СОЈАПРОТЕИН А.Д. БЕЧЕЈ   | 19.650               | 1,118%           |   |
| ХоВ и акције којима се не тргује, тј. дужничке хартије од вредности и акције које нису укључене на организованом тржиште, односно МТП, (тачка 4, подтачка 1, алинеја 1. и тачка 4, подтачка 2, алинеја 3.) | 99.242               | 5,65%            | до 10% у хартије, а до 5% у акције, појединачно до 1% |
| АУТО КУЋА ЗАСТАВА ВОЈДОВАЦ   | 11.372               | 0,647%           |   |
| БОНИДА АГРАР ДОО, НОВИ САД   | 17.574               | 1,000%           |   |
| АУТО ТЕС ДОО   | 17.574               | 1,000%           |   |
| GR AUTO SHOP ДОО   | 17.574               | 1,000%           |   |
| GR MOTORS ДОО  | 17.574               | 1,000%           |   |
| EVROSUMA-BBS ДОО   | 17.574               | 1,000%           |   |
| Депозити код банака  | 284.035              | 16,16%           | ук. до 40%, појед. до 10%                             |
| PIRAEUS BАНКА  | 124.134              | 7,063%           |   |
| ПРИВРЕДНА БАНКА БЕОГРАД АД   | 159.209              | 9,059%           |   |
| А.Р.НА БАНК  | 695                  | 0,040%           |   |
| Инвестиционе некретности (тачка 4, подтачка 1 алинеја 3 и тачка 4, подтачка 2, алинеја 5.)   | 194.092              | 11,04%           | ук. до 20%, појед. до 10%                             |
| Станарски пут Југ 3, Сомбор  | 35.737               | 2,034%           |   |
| Заселица Острошког бб, Кос.Митровица   | 21.671               | 1,233%           |   |
| Рудничка 78, Деспотовац  | 23.246               | 1,323%           |   |
| Змај Јовина 3, Стаза Пазова  | 23.093               | 1,314%           |   |
| Габраничка 160, Медвеђа  | 39.588               | 2,253%           |   |
| непоз. бр.48 у У.О.Давидовић, Г. Милановац   | 5.004                | 0,285%           |   |
| 12 јул 37, Бајина Башта  | 4.569                | 0,260%           |   |
| Булевар Револуције 129 Гроцка  | 6.023                | 0,343%           |   |
| Земљ. Стевана Марковића 15   | 35.160               | 2,001%           |   |
| Улагање у друге облике (показивања за недоспеле премисје нестаклих немивотних осигурања (тачка 4, алинеја 4. и 5. и тачка 17.))  | 131.236              | 7,47%            | до 10%  |
| Готовина у благајни и на рач. код банке  | 878.593              | 49,99%           | без огран.  |
| Укупна улагања и депозита техн. рез.   | 1.757.412            | 100,00%          | 100,00%   |
| УКУПНЕ ТЕХНИЧКЕ РЕЗЕРВЕ  | 1.757.412            | 100,00%          |   |

На дан 31.12.2012. године средства гарантних резерви су износила укупно 687.073 хиљада динара :

|   | у хиљада динара |
|---|-----------------|
| <b>ОСНОВНИ И ОСТАЛИ КАПИТАЛ</b>                       | <b>551.766</b>  |
| Акцијски капитал                                      | 551.766         |
| <b>НЕУПЛАЋЕНИ УПИСАНИ КАПИТАЛ</b>                     | <b>0</b>        |
| <b>РЕЗЕРВЕ ИЗ ДОБИТИ</b>                              | <b>685</b>      |
| <b>РЕВАЛОРИЗАЦИОНЕ РЕЗЕРВЕ</b>                        | <b>99.789</b>   |
| НЕРЕАЛИЗОВАНИ ДОБИЦИ ПО ОСНОВУ ХОВ РАСПОЛ. ЗА ПРОДАЈУ | 0               |
| НЕРЕАЛИЗОВАНИ ГУБИЦИ ПО ОСНОВУ ХОВ РАСПОЛ. ЗА ПРОДАЈУ | 40.104          |
| До 50 % НЕРАСПОРЕЂЕНЕ ДОБИТИ ИЗ РАНИЈИХ ГОДИНА        | 34.526          |
| ПРИЗНАТИ % НЕРАСПОРЕЂЕНЕ ДОБИТИ ИЗ ТЕКУЋЕ ГОДИНЕ      | 40.411          |
| ГУБИТАК РАНИЈИХ ГОДИНА                                | 0               |
| ГУБИТАК ТЕКУЋЕ ГОДИНЕ                                 | 0               |
| ОТКУПЉЕНЕ СОПСТВЕНЕ АКЦИЈЕ                            | 0               |
| <b>ГАРАНТНА РЕЗЕРВА</b>                               | <b>687.073</b>  |

Структура депоновања и улагања средстава гарантне резерве на дан 31.12.2012. године изгледала је :

Покриће гарантне резерве на дан 31.12.2012.

| српски назив објекта                                 | средства (у 100 динара) |
|--|-------------------------|
| <b>Инвестиционе некретности:</b>                     | <b>226.384</b>          |
| Земун Стевана Марковића 15                           | 209.380                 |
| Пословни објекат Лептгане                            | 17.004                  |
| Грађевински објекти који служе за обављање дел.      | 225.314                 |
| Опрема   | 86.735                  |
| Унапред плаћени трошкови прибаве                     | 39.687                  |
| Нематеријална улагања                                | 24.202                  |
| Акције које нису укључене на РТ односно на МТП       | 30.122                  |
| САЦЕН АД, НОВИ САД                                   | 18.292                  |
| ПРЕДУЗЕЋЕ ЗА ПУТВЕ БЕОГРАД                           | 564                     |
| ИКАРБУС АД   | 1.118                   |
| ИНВЕСТ-ИМПОРТ АД, БЕОГРАД                            | 265                     |
| КОМГРАП ХОЛДИНГ КОРПОРАЦИЈА                          | 160                     |
| РТЦ ЛУКА ЛЕГЕТ АД, СРЕМСКА МИТРОВИЦА                 | 1.244                   |
| ГП 7.ЈУЛИ АД   | 380                     |
| АУТОВЕНТИЛ АД, УЖИЦЕ                                 | 523                     |
| ПРЕДУЗЕЋЕ ЗА ПУТВЕ ВАЉЕВО                            | 113                     |
| БЛАГОЈЕ КОСТИЋ-ЦРНИ МАРКО АД                         | 1.181                   |
| БАЧКА АД, СИВАЦ                                      | 767                     |
| БЕТОЊЕРКА АД, АЛЕКСИНАЦ                              | 601                     |
| ДУНАВ РЕ АД  | 4.236                   |
| ПУТЕВИ ПОЖЕГА  | 678                     |
| Држничке ХОВ које нису укључене на РТ односно на МТП | 54.629                  |
| БОНИДА АГРАР ДОО, НОВИ САД                           | 10.894                  |
| AUTO TEC ДОО   | 1.784                   |
| GR AUTO SHOP ДОО                                     | 34.914                  |
| GR MOTORS ДОО  | 1.867                   |
| EUROGUMA-BBS ДОО                                     | 5.170                   |

Средства техничких (узимајући у обзир и напомене везане за примену правилника којима се дефинише начин обрачуна преносне премије и резервисаних штета) и гарантних резерви су утврђена у складу са актима пословне политике Друштва, Законом и одговарајућим подзаконским актима. Друштво је на дан 31.12.2012. године обезбедила покриће техничких резерви у складу са облицима прописаним Законом, односно подзаконским актима Закона.

#### 4. Примена Правилника о максималним стопама режијског додатка

Трошкови спровођења осигурања без трошкова у вези извиђаја, процене, ликвидације и исплате накнада штета и уговорених износа, износе 801.441 хиљада динара те исти режијским додатком нису покривени у износу од 493.195 хиљада динара.

|                                   |  |                | режијски додаток |
|-----------------------------------|--|----------------|------------------|
| 01                                | Осигурање од последица незгоде                   | 108.172        | 6.173            |
| 02                                | Добровољно здравствено осигурање                 | 123.566        | 9.116            |
| 03                                | Осигурање моторних возила                        | 360.833        | 83.336           |
| 10                                | Осиг. од одговорности због употребе МВ           | 208.854        | 209.598          |
| 12                                | Осиг. од одговорности због употребе пловних обј. | 16             | 23               |
| <b>УКУПНО НЕЖИВОТНА ОСИГУРАЊА</b> |  | <b>801.441</b> | <b>308.246</b>   |

Како је меродаван технички резултат у самопридржају 509.484 хиљаде динара, а дефицит извора за покриће из режијског додатка мањи од наведеног износа, то на укупном портфељу Друштва, укупна премија представља очуваност средстава за измирење обавеза према осигураницима. Укупни трошкови спровођења осигурања код добровољних осигурања већи су од остварене премије и гледајући појединачно по врстама добровољних осигурања, те не представљају очуваност средстава техничке премије за исплату штета. Основни разлози леже у развојним фазама добровољних осигурања, те паду укупне премије услед 3 основна разлога :

1. Пада промета аутомобила, броја одобрених аутокредита и лизинга у Републици Србији, те повећања старости возила у портфељу Друштва;
2. Неопходности сегментирања и проширења понуде и на имовинска осигурања, што Друштво тренутно доводи у инфериоран положај у односу на конкуренцију, те даљи развој продајне мреже добровољних осигурања;
3. Неопходности повећања степена директног опредељења појединих категорија трошкова спровођења осигурања на носиоце трошкова.

У 2012. години Друштво је примењивало коефицијенте за расподелу укупне премије у складу са актом Друштва о расподели укупне премије и то по врстама осигурања :

|    |  | реж. додаток |
|----|--|--------------|
| 01 | Осигурање од последица незгоде                   | 22,50%       |
| 02 | Добровољно здравствено осигурање                 | 40,00%       |
| 03 | Осигурање моторних возила                        | 25,00%       |
| 10 | Осиг. од одговорности због употребе МВ           | 19,61%       |
| 12 | Осиг. од одговорности због употребе пл. објеката | 30,00%       |

Имајући у виду књиговодствену структуру премије осигурања аутоодговорности :

- трошкови спровођења осигурања - 208.853.985 РСД или 19,54% меродавне премије,
- допринос за превентиву - 22.602.694 или 1,96% премије (редовно измирење обавезне превентиве према МУП-у),

– провизија за обављање послова посредовања и заступања у пословима осигурања – 46.869.290 РСД или 4,06% обрачунате премије аутоодговорности, иста је у складу је са овим правилником и прописима којим су уређене премијске стопе у осигурању од аутоодговорности.

Укупно остварена премија осигурања у 2012. години по врстама осигурања је износила :

|                                   |  | 31.12.2011.    | 31.12.2012.      | 31.12.2012.    | 2012.            |
|-----------------------------------|--|----------------|------------------|----------------|------------------|
| 01                                | Осигурање од последица незгоде             | 4.504          | 27.434           | 13.168         | 36.098           |
| 02                                | Добровољно здравствено осигурање           | 712            | 22.792           | 5.989          | 28.069           |
| 03                                | Осигурање моторних возила                  | 197.360        | 333.342          | 170.904        | 306.886          |
| 10                                | Ос. од одговорности због употребе МВ       | 338.786        | 1.057.292        | 623.153        | 1.141.659        |
| 12                                | Ос. од одговорности због употребе пл. обј. | 63             | 78               | 12             | 27               |
| <b>УКУПНО НЕЖИВОТНА ОСИГУРАЊА</b> |  | <b>741.425</b> | <b>1.440.938</b> | <b>813.226</b> | <b>1.512.739</b> |

### 5. Примена правилника о формирању и начину обрачунавања и висини преносних премија

Преносна премија Друштва на дан 31.12.2012. године је израчуната у складу с Правилником, правилима актуарске струке и струке осигурања. Преносна премија обрачуната је на укупну премију по врстама осигурања, разграничењем премије сразмерно трајању осигурања. Преносна премија је на дан 31.12.2012. године износила 813.226 хиљада динара.

|               |  | поп РСД          | премија у 000 РСД | разграничање  |
|---------------|--|------------------|-------------------|---------------|
| 01            | Осигурање од последица незгоде               | 36.098           | 13.168            | 36,48%        |
| 02            | Добровољно здравствено осигурање             | 28.068           | 5.989             | 21,34%        |
| 03            | Осигурање моторних возила                    | 306.886          | 170.904           | 55,69%        |
| 10            | Осиг. од одговорности због употребе МВ       | 1.153.199        | 623.153           | 54,04%        |
| 12            | Осиг. од одговорности због употребе пл. обј. | 26               | 12                | 46,15%        |
| <b>Укупно</b> |  | <b>1.524.277</b> | <b>813.226</b>    | <b>53,35%</b> |

Код добровољног здравственог осигурања, тарифна група за теже болести преносна премија је обрачуната у мањем износу за 2.816.566 РСД, што је нематеријално у складу са дефинисаним прагом материјалности према рачуноводственим политикама Друштва, односно МРС и овај износ није приказан у табели. Код десетак полиса аутокаска по којима су настале тоталне штете утврђено је да Друштво није одприходовало износ од око 200.000 РСД већ у том износу обрачунало преносну премију иако ризик по тим полисама више формално не постоји. Друштво је том приликом поштовало дефиницију преносне премије на укупност портфела (... преносна премија служи за покриће ризика у наредном обрачунском периоду ...), опрезности ради како не би дошло до евентуалних приговора на висину обрачуна тоталне штете. Код лома стакла Друштво је обрачунавало преносну премију на премију са обрачунатим порезом чиме је исказало већу преносну премију за 292.368 РСД. Ови износи нису од материјалног значаја на пословање Друштва. Код одређеног броја полиса АК постоји обрачуната премија и обрачуната преносна премија, а да ниједна рата премије није плаћена иако је полиса потписана, што изискује појачање активности на наплати премије по издатим полисама или њихово раскидање. Напомињем да је Друштво дужно да у систему евидентира и историју аналитике обрачуна преносне премије и учини је доступном у сваком тренутку.

**6. Примена Правилника о начину утврђивања дела техничке премије за исплату насталих неисплаћених обавеза (резервисане штете)**

Резервисане штете на дан 31.12.2012. године утврђене су делимично у складу с наведеним правилником и укупно износе 714.838 хиљада динара. На дан 31.12.2012. године укупно је резервисано 1.046 штета, од чега редовних 688 у нето износу 147.411 хиљада динара, 456 штета у спору у нето износу 233.267 хиљада динара и 24 рентне штете у нето износу од 44.929 хиљада динара. Друштво је у односу на 2011. годину повећало ажурност у решавању штета и тиме на дан 31.12.2012. у односу на 31.12.2011. смањило број резервисаних штета за 36,76%, што је проузроковало смањење укупно резервисаног износа за 11,95%, а подигло квалитет резервације (већа просечно резервисана штета).

За настале непријављене штете резервисан је бруто износ од 1.046 хиљада динара. Износ резервације за настале непријављене штете на дан 31.12.2012. године обрачунат је у складу са одлуком Народне банке Србије којом се уређују ближи критеријуми и начин обрачунавања резервисаних штета, а делимично са Правилником. Разлог делимичне примене Правилника односи се на сегмент обрачуна резервације за настале непријављене штете код аутоодговорности, а детаљно образложење следи.

У току израде завршног рачуна поступавши по Правилнику и утврђеној методологији, а услед насталих пословних околности дошло би до значајног смањења износа резервисаних насталих непријављених штета аутоодговорности коришћењем метода „Chain ladder“, са нето износа од 235.461.482 РСД на крају 2011. на 127.575.189 РСД у 2012. До наведеног пада је превасходно дошло услед 4 основна разлога :

- Пада броја штета
- Пада вредности развојних фактора коришћењем „leap“ фактора за последњих десет година, а самим тим и пројекције развоја укупних штета („ultimate loss“) који је преко 10% нижи него онај у 2011.
- Услед пада броја пријављених штета, а на основу капацитета Друштва у 2012. години је повећана ажурност у решавању штета, тиме се смањило број укупно резервисаних штета, али се повећао удео судских штета проузрокованих превасходно лужином трајања судског спора чиме је резервација за настале пријављене и резервисане штете већа;
- Искључења 11-те године развоја, односно 2002 године која је у значајној мери одступала од свих осталих година у 10-огодишњем периоду, те године пословања на коју се односио стари Закон о осигурању имовине и лица. Како је то била и прва година развоја поставља се питање и квалитета издвојених података за ту годину.

С тим у вези предузете су активности на ублажавању оваквих осцилација, а у циљу испуњавања обавеза у складу са тачком 2. став 2. Одлуке о ближим критеријуму и начину обрачунавања резервисаних штета („Службени гласник РС“ бр. 86/2007) које су детаљно описане у наставку.

Непосредном контролом процеса обрачуна и коришћене методологије обрачуна резервације за настале непријављене штете аутоодговорности у току израде годишњег обрачуна установљено је да :



и најнижег фактора развоја" тај износ би био 137.569.747 РСД. Методологије засноване на троугловима развоја штета базиране су на историјским подацима, што не мора да рефлектује и будуће дешавање.

Приликом обрачуна коефицијената  $k_1$  за годишње извештаје 2011 године, Друштво је укључило и реактивираних штета, а не само први пут пријављене сходно тачки 8. став б. одлуке НБС којом се дефинише начин обрачуна резервисаних штета (овом приликом се не улази у анализу исправности наведеног поступка). Обзиром да на овај начин обрачунат износ резерви за настале непријављене штете је увек био мањи од резултата добијених применом методе „chain ladder“, њихова примена, као и измена не би имали никакве финансијске ефекте по извештаје Друштва (већ само неслагање приликом статистичког извештавања). С тим у вези Друштво би требало са НБС пронаћи начин достављања комплетних  $k_1$  за последње 3 године.

У следећој табели дат је приказ резервисаних износа за настале пријављене а нерешене штете и настале непријављене штете по врстама осигурања:

| Шифра                          | Врста осигурања                      | Настале пријављене и нерешене штете |                 | Укупно у износу |                 |
|--------------------------------|--------------------------------------|-------------------------------------|-----------------|-----------------|-----------------|
|                                |                                      | број штета                          | износ у 000 РСД | број штета      | износ у 000 РСД |
| 01                             | Осигурање од последица незгоде       | 9                                   | 4.194           | 5               | 2.654           |
| 02                             | Добровољно здравствено осигурање     | 9                                   | 486             | 0               | 0               |
| 03                             | Осигурање моторних возила            | 335                                 | 28.524          | 15              | 12.694          |
| 09                             | Остала осигурања имовине             | 0                                   | 0               | 1               | 7.088           |
| 10                             | Ос. од одговорности због употребе МВ | 339                                 | 154.404         | 455             | 292.748         |
| Укупно нематеријална осигурања |                                      | 692                                 | 187.608         | 476             | 315.184         |

Сprovedеном „run-off“ анализом установљена је неопходност повећања резервације судских штета и то у делу резервације за трошкове спора, тако да је Друштво повећало резервацију за судске штете за додатних 7,5%, што би уз повећану ажурност у решавању судских штета и смањења броја пријављених судских предмета (задовољство клијената накнадом у редовном поступку) те стабилност тржишних услова и регулативе требало да буде довољно за измирење обавеза по штетама и у овом сегменту пословања Друштва.

Износ резервисан за настале пријављене а нерешене штете и настале непријављене штете довољан је за измирење обавеза по наведеним штетама, уз очекивану ажурност у решавању штета и у случају да не дође до неочекивано значајних одступања у судској пракси (код историјских штета), значајнијег повећања судских такса и нарочито у сегменту нематеријалних штета (одлука суда о проглашавању неуставности одлуке о ограничењу обавезе осигураваача за нематеријалне штете), финансијске стабилности земље (макроскономских показатеља, стопе инфлације ...) и сл.

У следећој табели може се сагледати учешће резервације за настале пријављене а нерешене штете и резервације за настале непријављене штете у техничкој премији по врстама осигурања :

| Шифра  | Врста осигурања                            | износ резервације за настале пријављене а нерешене штете (брuto) у 000 | износ резервације за настале непријављене штете (брuto) у 000 | укупно резервација за настале штете (брuto) у 000 | техничка премија (брuto) у 000 | коэффициент резервације за настале штете |
|--------|--|--|---|---|--------------------------------|--|
| 01     | Осигурање од последица незгоде             | 27.073   | 6.847   | 33.920  | 2.528                          | 13,36%                                   |
| 02     | Добровољно здравствено осигурање           | 16.139   | 486   | 16.625  | 1.194                          | 7,40%                                    |
| 03     | Осигурање моторних возила                  | 227.093  | 41.218  | 268.311   | 30.330                         | 13,36%                                   |
| 09     | Остала осигурања имовине                   | 0  | 7.088   | 7.088   | 209                            | 19,66%                                   |
| 10     | Осиг. од одговорности због употребе МВ     | 904.454  | 447.132   | 1.351.586   | 177.786                        | 19,66%                                   |
| 12     | Осиг. од одговорности због употребе пл. ОС | 17.972   | 0   | 17.972  | 0                              | 0,00%                                    |
| Укупно |  | 1.174.780  | 502.791   | 1.677.571   | 212.047                        | 19,05%                                   |



Учешће резервација за настале пријављене и нерешене штете и настале непријављене штете у техничкој премији на нивоу Друштва износи 18,05%, што је у складу са правилима актуарске струке, струке осигурања и профилом ризика Друштва уз претпоставку стабилних услова пословања и непогоршавања пословних процеса у Друштву.

Старосна структура резервисаних штета према годинама пријаве по врстама осигурања (без ренти) изгледа на следећи начин :

| Шифра                               | Врста осигурања                        | 31.12.2007. | у 2008.   | у 2009.   | у 2010.   | у 2011.    | у 2012.    |
|-------------------------------------|--|-------------|-----------|-----------|-----------|------------|------------|
| 01                                  | Осигурање од последица незгоде         | 0           | 0         | 0         | 0         | 1          | 13         |
| 02                                  | Добровољно здравствено осигурање       | 0           | 0         | 0         | 0         | 0          | 9          |
| 03                                  | Осигурање моторних возила              | 2           | 2         | 0         | 4         | 2          | 335        |
| 09                                  | Остала осигурања имовине               | 1           | 0         | 0         | 0         | 0          | 0          |
| 10                                  | Осиг. од одговорности због употребе МВ | 23          | 9         | 40        | 83        | 219        | 396        |
| <b>Укупно РСШ по години пријаве</b> |  | <b>26</b>   | <b>11</b> | <b>40</b> | <b>87</b> | <b>227</b> | <b>753</b> |

Старосна структура резервисаних штета према годинама настанка по врстама осигурања (без ренти) изгледа на следећи начин :

| Шифра                                     | Врста осигурања                        | 31.12.2007. | у 2008.   | у 2009.   | у 2010.    | у 2011.    | у 2012.    |
|---|--|-------------|-----------|-----------|------------|------------|------------|
| 01  | Осигурање од последица незгоде         | 0           | 0         | 0         | 1          | 1          | 12         |
| 02  | Добровољно здравствено осигурање       | 0           | 0         | 0         | 0          | 0          | 9          |
| 03  | Осигурање моторних возила              | 2           | 2         | 1         | 4          | 14         | 327        |
| 09  | Остала осигурања имовине               | 1           | 0         | 0         | 0          | 0          | 0          |
| 10  | Осиг. од одговорности због употребе МВ | 62          | 45        | 89        | 130        | 195        | 249        |
| <b>Укупно Рез. Шт. по години настанка</b> |  | <b>65</b>   | <b>47</b> | <b>90</b> | <b>135</b> | <b>210</b> | <b>597</b> |

На дан 31.12.2012. године Друштво је имало резервисано 24 рентних штета, са капитализираним бруто износу од 53.077 хиљада динара и следећом старосном структуром:

| Шифра | Врста штета-према     | 31.12.2007. | у 2008. | у 2009. | у 2010. | у 2011. | у 2012. |
|-------|-----------------------|-------------|---------|---------|---------|---------|---------|
|       | Датуму пријаве штете  | 5           | 4       | 4       | 1       | 6       | 4       |
|       | Датуму настанка штете | 13          | 4       | 0       | 5       | 2       | 0       |

Услед промена на финансијском тржишту током 2012 године, економског окружења и очекивања економске политике државе на средњи рок, Друштво је триликом резервисања рентних штета користило дисконтни фактор 5%.

У прилог оцене реалности резервације је и следећа упоредна анализа просечно решених штета и просечно резервисаних штета (без трошкова) по врстама осигурања, посебно за редовне штете, а посебно за штете у спору :

#### РЕДОВНЕ ШТЕТЕ (без ренти)

| Шифра                                  | Врста осигурања                        | Резервисаних штета у 2012. години | Решених штета у 2012. години |
|--|--|-----------------------------------|------------------------------|
| 01                                     | Осигурање од последица незгоде         | 394.444                           | 192.623                      |
| 02                                     | Добровољно здравствено осигурање       | 45.733                            | 17.433                       |
| 03                                     | Осигурање моторних возила              | 72.075                            | 66.910                       |
| 10                                     | Осиг. од одговорности због употребе МВ | 356.131                           | 133.166                      |
| <b>ПРОСЕЧНА ЗА СВЕ ВРСТЕ ОСИГУРАЊА</b> |  | <b>214.259</b>                    | <b>89.176</b>                |

Просечно резервисана редовна штета (без ренги и без трошкова) на дан 31.12.2012. године износила је 214.259 динара, а просечно решена штета 89.176 динара.

#### ШТЕТЕ У СПОРУ

|    | Врста осигурања                        | у резервисаној штети у 2012. години | решеној штети у 2012. |
|----|--|-------------------------------------|-----------------------|
| 01 | Осигурање од последица незгоде         | 449.235                             | 95.524                |
| 03 | Осигурање моторних возила              | 716.356                             | 108.664               |
| 10 | Осиг. од одговорности због употребе МВ | 492.589                             | 266.903               |
|    | <b>ПРОСЕЧНА ЗА СВЕ ВРСТЕ ОСИГУРАЊА</b> | <b>499.488</b>                      | <b>264.320</b>        |

Просечно резервисана штета у спору (без ренги и без трошкова) на дан 31.12.2012. године износила је 499.488 динара, а просечно решена штета 264.320 динара.

### **7. Примена Правилника о формирању и коришћењу резерви за изравнање ризика (само за неживотна осигурања)**

Резерве за изравнање ризика на дан 31.12.2012. године утврђене су у складу с наведеним правилником и укупно износе 229.348 хиљада динара, што је за око 90.000 хиљада динара више него 31.12.2011. (138.898 хиљада динара). Повећање резерви за изравнање ризика у највећој мери је проузроковано бољим меродавним техничким резултатом код осигурања моторних возила-каска и осигурања од одговорности због употребе моторних возила у саобраћају (Прилог 1.).

### **8. Примена Правилника о условима и начину саосигурања и реосигурања**

Саосигурање и реосигурање непокривених вишкова ризика Друштво је извршило под условима и на начин предвиђен наведеним правилником.

Преглед уговора о реосигурању, по врстама реосигуравајућег покрића за сваку врсту осигурања, дат је у мишљењу овлашћеног актуара на Извештај о спровођењу политике саосигурања и реосигурања Друштва у 2012. години.

### **9. Примена Правилника о условима и начину остваривања регреса**

Друштво је у 2012. години остварило право на регресе под условима и на начин предвиђен наведеним правилником. Друштво је у 2012. остварило права на регрес у износу **56.682 хиљада динара** (12.807 из почетног стања и 43.875 из 2012.), а наплатила истих у износу од **36.104 хиљада динара**. На дан 31.12.2012. стање регресних потраживања износи укупно **20.578 хиљада динара**.

|                                   |                                       | РЕГРЕСИЈА, 000 | РЕГРЕСИЈА, 000 |
|-----------------------------------|---------------------------------------|----------------|----------------|
| 03                                | Осигурање моторних возила             | 27.726         | 21.911         |
| 10                                | Осиг. од одгов. због употр. мот. воз. | 28.956         | 14.193         |
| <b>УКУПНО СВЕ ВРСТЕ ОСИГУРАЊА</b> |                                       | <b>56.682</b>  | <b>36.104</b>  |

Препоручује се Друштву да агилније и телефонским путем, поред слања дописа, спроводи поступке према регресним дужницима и сегментира проблеме у наплати, како би јасно дефинисало кораке за повећање степена и извесности наплате регресних потраживања.

### III НАПОМЕНЕ

#### ПРИЈАВЉЕНЕ ШТЕТЕ У 2012 ГОДИНИ

У 2012. години Друштву је пријављено 1.123 штета, док је у 2011. њихов број износио 8.169 штета, односно одштетних захтева (према начину бројања који је Друштво примењивало у то време), што представља смањење ил 16,5%. У 2012. години реактивирано је 95 штета (89 из АО и 6 из АК). Обзиром на врсте послова за које је Друштво регистровано, коју претежно чине осигурања моторних возила (аутоодговорност и каско) основни разлози смањења броја пријављених штета односи са на :

1. Смањење броја саобраћајних несрећа у Србији за око 14% у односу на 2011. годину, а у односу на 2010. преко 20%. Према званичној статистици ([www.abs.gov.rs](http://www.abs.gov.rs) i [www.mup.gov.rs](http://www.mup.gov.rs)) број настрадалих особа је у 2012. у односу на 2011. смањен за око 8%.
2. Структуру клијента у 2012 години, која је таква да 80% чине клијенти старији од 35 година, односно 67% је старости 35-65 година. Преовлађујући сегмент клијената је мање ризичан са аспекта учесталости штета од оних млађих од 35 и старијих од 65.

У циљу појашњења разлог смањења броја штета наведених у тачки 2. дајем и структуру клијената (физичких лица) према старости, као што следи:

#### Старосна структура клијената АО



Наведена структура се рефлектује и на број пријављених штета, а тиме и на позитивније ефекте на МТР о чему је већ било речи. Обзиром да су високо ризичне категорије возача (млађи возачи од 24 године због изражене социјалне неодговорности и возачког неискуства и старији од 65 због промена у психофизичким карактеристикама, слабије координације покрета, слабије видне функције и продужења времена реакције) слабије заступљене у портфељу Друштва, с тим у вези је и учесталост штета мања.

Структура пријављених штета према години настанка изгледа на следећи начин:

| Штета   | Врста осигурања                            | 31.12.2007 | у 2008.   | у 2009.   | у 2010.    | у 2011.    | у 2012.      | укупно       |
|---|--|------------|-----------|-----------|------------|------------|--------------|--------------|
| 01  | Осигурање од последица незгоде             | 0          | 0         | 1         | 1          | 20         | 154          | 176          |
| 02  | Добровољно здравствено осигурање           | 0          | 0         | 0         | 0          | 14         | 428          | 442          |
| 03  | Осигурање моторних возила                  | 0          | 1         | 2         | 10         | 150        | 3.245        | 3.408        |
| 10  | Осиг. од одговорности због употребе МВ     | 23         | 23        | 71        | 122        | 459        | 2.097        | 2.795        |
| 12  | Осиг. од одговорности због употребе пл.обј | 0          | 0         | 0         | 0          | 0          | 0            | 0            |
| <b>Укупно пријављене штете до години настанка</b> |  | <b>23</b>  | <b>24</b> | <b>74</b> | <b>133</b> | <b>643</b> | <b>5.924</b> | <b>6.821</b> |

Напомена: грешком је отворено 5 штета аутоодговорности и по 1 аутокаска, незгоде и добровољног здравственог осигурања, те се оне не налазе у наведеном прегледу.

На основу Записника о непосредној контроли НБС спроведене током 2011 и почетком 2012. године друштво је током 2012. године променило начин евидентирања штета у делу који је омогућио бројање штета како је у налогу дефинисано. До тада је Друштво бројало евидентиране одштетне захтеве. Друштво је донело одлуку о редизајнирању процеса вођења књиге штета, чиме би се имплементирале додатне контроле, обезбедио већи број информација који ће се складиштити, а затим и служити, кроз извештајни сегмент, за квалитетније доношење одлука како у вези откривања превара у осигурању, квалитетније сегментирања понуде осигурања, подизање квалитета услуге оштећеним лицима и убрзавање процеса решавања штета.

НАПОМЕНА : Услед наложених и спроведених мера у вези бројања штета, код достављања биланса броја штета код годишњих статистичких извештаја који се достављају Народној банци Србије може доћи до неслагања, о чему је Друштво писано обавестила орган супервизије. Разлог лежи у различитој методологији бројања штета у 2011. и 2012. години.

### **РЕШЕНЕ ШТЕТЕ (осим ренти) У 2012. ГОДИНИ**

Број и износ решених штета (редовних и у спору), по врстама осигурања, и то према години настанка и години пријаве штете дат је у прилозима бр. 2. и 3. мишљења.

## АЖУРНОСТ У РЕШАВАЊУ ШТЕТА

Степен ажурности решавања штета износи 86,76% на нивоу Друштва. Степен ажурности решавања штета у спору износи 32,14%.

### АЖУРНОСТ У ЛИКВИДАЦИЈИ ШТЕТА (без рента) - укупно редовне и у спору

| Шифра  | Осигурање                              | штета       |       | ликвидација у |             | 2012  | ажурност |
|--------|--|-------------|-------|---------------|-------------|-------|----------|
|        |  | 31.12.2011. | 2012  | објаву        | споришницом |       |          |
| 01     | Осигурање од последица незгоде         | 6           | 176   | 182           | 86          | 82    | 92,31%   |
| 02     | Добровољно здравствено осигурање       | 139         | 442   | 581           | 16          | 556   | 98,45%   |
| 03     | Осигурање моторних возила              | 705         | 3.408 | 4.113         | 448         | 3.315 | 91,49%   |
| 09     | Остала осигурања имовине               | 1           | 0     | 1             | 0           | 0     | 0,00%    |
| 10     | Осиг. од одговорности због употребе МВ | 983         | 2.782 | 3.765         | 468         | 2.587 | 79,55%   |
| УКУПНО |  | 1.834       | 6.808 | 8.642         | 958         | 6.540 | 86,76%   |

### АЖУРНОСТ У ЛИКВИДАЦИЈИ ШТЕТА У СПОРУ (без рента)

| Шифра  | Осигурање                              | штета       |      | решавање у  |                    | 2012 | ажурност |
|--------|--|-------------|------|-------------|--------------------|------|----------|
|        |  | 31.12.2011. | 2012 | спору (у С) | објаву споришницом |      |          |
| 01     | Осигурање од последица незгоде         | 2           | 0    | 3           | 0                  | 2    | 28,57%   |
| 03     | Осигурање моторних возила              | 7           | 6    | 4           | 17                 | 1    | 11,36%   |
| 10     | Осиг. од одговорности због употребе МВ | 373         | 94   | 178         | 645                | 20   | 19,11%   |
| УКУПНО |  | 382         | 100  | 185         | 668                | 21   | 32,14%   |

## ПРОСЕЧАН ВРЕМЕНСКИ РОК РЕШАВАЊА И ИСПЛАТЕ ШТЕТА

Просечан временски рок решавања штета (од дана пријаве) за редовне штете износи 23 дана, а за штете у спору 177 дана, док просечан временски рок од комплетирања до исплате штета за редовне износи 8 дана, а за штете у спору 57 дана.

### Просечан временски рок решавања и исплате штета у 2012. години

| Шифра                | Осигурање            | Просечан временски рок |         |
|----------------------|----------------------|------------------------|---------|
|                      |                      | Решавање               | Исплата |
| <b>Редовне штете</b> |                      |                        |         |
| 01                   | Осигурање од незгоде | 22                     | 9       |
| 02                   | Доб.-здр. осиг.      | 73                     | 13      |
| 03                   | Аутокаска            | 70                     | 6       |
| 10                   | АО-матер. ствари     | 34                     | 7       |
|                      | АО-нем. и мат. лица  | 90                     | 11      |
|                      | По зеленој карти     | 289                    | 61      |
| УКУПНО               |                      | 65                     | 8       |
| <b>Штете у спору</b> |                      |                        |         |
| <b>Решавање</b>      |                      |                        |         |
| 01                   | Осигурање од незгоде | 69                     | 69      |
| 02                   | Доб.-здр. осиг.      | 0                      | 0       |
| 03                   | Аутокаска            | 435                    | 602     |
| 10                   | Аутоодговорност      | 577                    | 565     |
| УКУПНО               |                      | 571                    | 560     |

\* комплетирање у мирном, а исплата након завршетка спора

## **ОБАВЕЗЕ ПО ОСНОВУ ШТЕТА И УГОВОРЕНИХ ИЗНОСА**

Друштво је на дан 31.12.2012. године није имала неисплаћених обавеза по основу штета и уговорених износа.

### **ЛИКВИДНОСТ ДРУШТВА**

Друштво сагласно Одлуци о начину утврђивања и праћења ликвидности друштва за осигурање („Службени гласник РС“, број 3/2005) утврђује, прати и извештава НБС о прегледу новчаних токова и показатеља дневне ликвидности на начин прописан истом. За извештајни период 01.01. - 31.12.2012. године, показатељи дневне ликвидности су се по месецима кретали у следећим интервалима :

| години    | дневне ликвидности |       |
|-----------|--------------------|-------|
|           | МИН.               | МАКС. |
| ЈАНУАР    | 12,68              | 18,72 |
| ФЕБРУАР   | 12,36              | 26,35 |
| МАРТ      | 10,02              | 16,42 |
| АПРИЛ     | 9,00               | 16,76 |
| МАЈ       | 8,34               | 15,02 |
| ЈУН       | 9,33               | 20,07 |
| ЈУЛ       | 8,82               | 17,86 |
| АВГУСТ    | 10,00              | 20,59 |
| СЕПТЕМБАР | 9,90               | 16,28 |
| ОКТОБАР   | 8,29               | 15,31 |
| НОВЕМБАР  | 8,44               | 15,29 |
| ДЕЦЕМБАР  | 8,37               | 16,21 |

Из приказа интервала у којима су се кретали дневни коефицијенти ликвидности произилази да се ликвидност Друштва кретала знатно изнад минималне ликвидности дефинисане у тачки 7. наведене одлуке НБС.

Показатељ ликвидности Друштва на дан 31.12.2012. године износе :

- Л1 (представља однос готовине и готовинских еквивалената и краткорочних обавеза) износи 8,58
- Л2 (представља однос разлике обртне имовине и залиха и краткорочних обавеза) износи 18,04
- Л3 (представља однос обртне имовине и краткорочних обавеза) износи 18,24

Оцена ликвидности Друштва на годишњем нивоу дата је на основу односа: краткорочних потраживања, пласмана, готовине и активних временских разграничења с једне стране и краткорочних обавеза увећаних за пасивна временска разграничења (премосна премија, резервисане штете и друга пасивна временска разграничења). Према подацима из Биланса стања Друштва на дан 31.12.2012. године, коефицијент ликвидности на годишњем нивоу износи

1.1 (1.848.069 / 1.676.263). Према наведеном годишњи ниво ликвидности Друштва је изнад минималног (1,00).

Друштво у посматраном периоду није имала дане неликвидности што потврђује Народна банка Србије (ПРИНУДНА НАПЛАТА – Одељење за пријем, контролу и унос основа и налога), потврдом број XVI/2.2-26370/2/13 од 06.02.2013. године.

### **СОЛВЕНТНОСТ ДРУШТВА**

Маргина солвентности на дан 31.12.2012. године износи 261.601 хиљада динара.

|                                      | Маргина солвентности у односу на |             |                |
|--------------------------------------|----------------------------------|-------------|----------------|
|                                      | метод                            | метод штета | величина       |
| Неживотна осигурања без здравственог | 259.917                          | 202.429     | 259.917        |
| Добровољно здравствено осигурање     | 1.684                            | 687         | 1.684          |
| <b>МАРГИНА СОЛВЕНТНОСТИ</b>          |                                  |             | <b>261.601</b> |

Стање маргине солвентности у односу на стање основног капитала (члан 28. Закона) и стање гарантних резерви на дан 31.12.2012. године је :

|                                   |         |
|-----------------------------------|---------|
| Укупна израчуната Маргина солв.   | 261.601 |
| Основни капитал (члан 28. Закона) | 398.014 |
| Гарантне резерве                  | 687.175 |

Маргина солвентности по наведеним категоријама осигурања је обрачуната у складу са законским прописима и иста је мања од основног капитала прописаног чланом 28. Закона о осигурању. Маргина солвентности Друштва, у висини прописаног капитала, мања је од гарантне резерве. Удео маргине солвентности у гарантним резервама је 57,9%, односно 261.601 / 451.774. Државно осигурање је износило 1,684 хиљаде динара, а остатак је износио 1.682 хиљаде динара.

### **ДОПРИНОС ЗА ПРЕВЕНТИВУ**

Средства превентиве се издвајају из укупне премије осигурања применом коефицијената за превентиву утврђене предметним актом Друштва.

Према књиговодственим подацима расположива средства превентиве у 2012. години износила су 27.270 хиљада динара, док аналитичким увидом по полисама утврђена је разлика од свега 6 хиљада динара, што нема материјалан карактер. Од ових расположивих средстава у току 2012. године, утрошено је 26.072 хиљаде динара, у превентивне мере на предупређењу и смањењу штетних последица у портфељу Друштва. Улагање средстава превентиве се врши у складу са Правилником о превентиви Друштва.

## ДОПРИНОС ГАРАНТНОМ ФОНДУ

На основу података Сектора за финансије и рачуноводство обрачунат је редован допринос Друштва за Гарантни фонд у складу са Одлуком Удружења осигуравача Србије у износу од 63.707 хиљада динара, кога чине :

1. Обрачунат допринос гарантном фонду по осигурању од одговорности због употребе моторних возила – 49.819 хиљаде динара
2. Остали доприноси по зеленој карти – 5.096 хиљаде динара
3. Допринос за обезбеђивање средстава за извршење поверених послова УОС – 8.792 хиљаде динара

## IV КОНАЧНА ОЦЕНА УЗ ОБРАЗЛОЖЕЊЕ

На основу оцене билансних позиција у финансијским извештајима и годишњем извештају о пословању Друштва у 2012. години дајем позитивно мишљење на Финансијске извештаје и Годишњи извештај о пословању Друштва за 2012. годину.

Позитивно мишљење је дато на основу оцене актуарских позиција у финансијским извештајима и годишњем извештају о пословању на које овлашћени актуар даје мишљење у складу са Законом о осигурању („Службени гласник РС”, бр. 55/2004, 70/2004, 61/2005, 85/2005, 101/2007, 63/2009 – одлука Уставног суда, 107/2009, 99/2011 и 119/2012) и Одлуком о садржини мишљења овлашћеног актуара („Службени гласник РС”, број 19/2005).

Друштво је утврдило висину техничких и гарантних резерви у складу са : законским прописима, актима пословне политике Друштва, правилима актуарске струке и струке осигурања уз напомене које су дате у кроз мишљење (нарочито у делу обрачуна насталих непријављених штета код осигурања аутоодговорности – подизањем резервације у односу на израчунату према акту Друштва). У стабилном привредним условима и окружењу, уз одрживу структуру и контролисан раст портфеља, те унапређење пословних процеса и система интерних контрола, формиране резерве би биле довољне за измирење обавеза.

Дисперзија депоновања и улагања средстава техничких резерви обезбеђена је у складу са одлуком Народне банке Србије и на начин да се не угрожава трајна стабилност и солвентност Друштва нити се угрожавају права осигураника, корисника осигурања и трећих оштећених лица. Покриће обавеза је обезбеђено уз услов да у наредним годинама не дође до екстремне промене у судској пракси, макроекономским показатељима и регулативи, а солвентност Друштва је 1,73 пута већа од законом захтеване. Показатељ ликвидности Друштва у складу одлуком НБС која прописује начин његовог израчунавања је 1,1 што је више од минимално прописане.

Тренутно стање, као и потенцијално проширење портфеља осигурања уз примену пословних аката Друштва и прописа обезбеђује стабилност у пословању Друштва и у наредном периоду.

Препоручује се Друштву да настави са увођењем квалитетних система интерних контрола у свим сегментима пословања кроз даље продубљивање пословних процедура и процеса, директног опредељења трошкова на носиоце, као и повећање наплате регреса као латентан приход Друштва.



Обзиром на постојања довољности капитала и резерни препоручује се Друштву разматрање могућности проширења делатности и на послове осигурања имовине и осталих неживотних осигурања у циљу дисперзије ризика, проширења и употпуњавања понуде, а све са циљем задовољавања потреба клијената, како би се амортизовао ризик конкуренције.

Београд, 11.03.2013. године

ОВЛАШЋЕНИ АКТУАР

  
мр Мило Зорић

# ОБРАЧУН РЕЗЕРВИ ЗА ИЗРАВНАВАНЬЕ РИЗИКА НА ДАН 31.12.2012. ГОДИНЕ

Датум: 30.12.2012.

| Kod | Naziv pozicije                     | Obracunski dan |                | Prethodni dan |               | Prethodni dan |               | Prethodni dan |               | Prethodni dan |               | Ukupno      |
|-----|------------------------------------|----------------|----------------|---------------|---------------|---------------|---------------|---------------|---------------|---------------|---------------|-------------|
|     |                                    | 31.12.2012.    | 30.12.2012.    | 31.12.2011.   | 30.12.2011.   | 31.12.2010.   | 30.12.2010.   | 31.12.2009.   | 30.12.2009.   |               |               |             |
|     |                                    | Obračunski dan | Obracunski dan | Prethodni dan | Prethodni dan | Prethodni dan | Prethodni dan | Prethodni dan | Prethodni dan | Prethodni dan | Prethodni dan |             |
|     |                                    | 12.23          | 12.23          | 12.23         | 12.23         | 12.23         | 12.23         | 12.23         | 12.23         | 12.23         | 12.23         |             |
| 01  | Obracunski dan                     | 27.073.406     | 0.3747         | 1.00          | 10.144.405    | 0.5191        | 1.2865        | 0             | 355.054       | 0             | 20.803.205    | 0           |
| 02  | Dodjela novca i stvari za upotrebu | 16.139.184     | 0.4685         | 1.00          | 7.561.208     | 0.4534        | 0.8029        | 0             | 204.642       | 0             | 5.640.045     | 0           |
| 03  | Obracunski dan                     | 227.095.450    | 0.5624         | 1.50          | 191.577.722   | 1.1931        | 0.8029        | 120.003.634   | 6.705.720     | 15.896.682    | 0             | 142.605.536 |
| 09  | Obracunski dan                     | 0              | 2.3925         | 3.00          | 0             | 0.0000        | 0.0000        | 0             | 0             | 0             | 0             | 0           |
| 10  | Obracunski dan                     | 892.913.663    | 0.1140         | 1.50          | 152.688.230   | 0.6083        | 0.4386        | 18.893.944    | 5.344.088     | 62.503.956    | 0             | 86.741.988  |
| 12  | Obracunski dan                     | 17.972         | 0.0000         | 2.00          | 0             | 0.0000        | 0.0000        | 0             | 0             | 0             | 0             | 0           |
|     | UKUPNO                             | 1.163.239.675  |                |               | 361.971.571   |               |               | 138.897.578   | 12.669.804    | 78.400.638    | 26.443.850    | 249.347.529 |







Broj: \_\_\_\_\_

**IZVEŠTAJ O POSLOVANJU  
"AMS OSIGURANJE" A.D.O. ZA PERIOD  
01.01-31.12.2012. GODINE**

Beograd, februara 2013. godine

# Sadržaj

|  |           |
|--|-----------|
| Uvod   | 3         |
| <b>Rezultati poslovanja u delatnosti osiguranja u 2012. godini</b> | <b>18</b> |
| Broj zaključenih ugovora o osiguranju                              | 18        |
| Rezultati iz poslova osiguranja                                    | 18        |
| Tehničke rezerve   | 19        |
| Prenosna premija   | 19        |
| Tehnički rezultat  | 19        |
| Rezervisane štete  | 20        |
| Primena uslova i tarifa  | 20        |
| Izvršenje obaveza po odštetnim zahtevima                           | 20        |
| Zaštita portfelja osiguranja                                       | 21        |
| <b>Finansijsko poslovanje u 2012. godini</b>                       | <b>22</b> |
| Pokazatelji efikasnosti poslovanja                                 | 24        |
| Pregled o izvršenju plana za 2012. godinu                          | 25        |
| Pregled finansijskih izveštaja                                     | 27        |
| <b>Zaključak</b>   | <b>32</b> |



## UVOD

Akcionarsko društvo za osiguranje "AMS Osiguranje" Beograd, osnovano je rešenjem Saveznog ministarstva za finansije izdavanjem dozvole za rad 4/1-12-177/97 od 15.01.1998. godine.

Društvo je registrovano kod Agencije za privredne registre, broj: BD 4492/2005

Matični broj: 17176471, PIB: 100000563, Šifra delatnosti: 6512

Društvo ima dozvolu za obavljanje sledećih vrsta neživotnih osiguranja i to:

1. osiguranje od posledica nezgode, uključujući osiguranje od povreda na radu i profesionalnih oboljenja, koje pokriva:

(1) isplatu ugovorenih osiguranih suma, dela osiguranih suma, odnosno naknadu ugovorenih troškova,

(2) isplatu zbog posledica povrede ili oštećenja zdravlja ili zbog smrti putnika;

2. dobrovoljno zdravstveno osiguranje, koje pokriva:

(1) jednokratnu novčanu naknadu zbog nesposobnosti za rad,

(2) naknadu ugovorenih troškova lečenja,

(3) kombinaciju isplata u skladu sa odredbama podtač. (1) i (2) ove tačke

3. osiguranje motornih vozila, koje pokriva štete na motornim vozilima na sopstveni pogon, osim šinskih vozila i na vozilima bez sopstvenog pogona, odnosno gubitak tih vozila;

4. osiguranje šinskih vozila, koje pokriva štete na šinskim vozilima, odnosno gubitak tih vozila;

5. osiguranje vazduhoplova, koje pokriva štete na vazduhoplovima, odnosno gubitak vazduhoplova;

6. osiguranje plovnih objekata, koje pokriva štete na plovnim objektima, odnosno gubitak plovnih objekata (morskih, rečnih i jezerskih);

7. osiguranje od odgovornosti zbog upotrebe motornih vozila, koje pokriva sve vrste odgovornosti zbog upotrebe motornih vozila na sopstveni pogon na kopnu, uključujući odgovornost prilikom transporta;

8. osiguranje od odgovornosti zbog upotrebe vazduhoplova, koje pokriva sve vrste odgovornosti zbog upotrebe vazduhoplova, uključujući odgovornost prilikom transporta;

9. osiguranje od odgovornosti zbog upotrebe plovnih objekata, koje pokriva sve vrste odgovornosti zbog upotrebe plovnih objekata, uključujući odgovornost prilikom transporta.

10. dobrovoljno putno i zdravstveno osiguranje za vreme puta i boravka u inostranstvu (DPZO).

Društvo je saradivalo sa osiguravajućim društvima u zemlji i inostranstvu u cilju unapređenja delatnosti osiguranja, posredstvom Udruženja osiguravača Srbije, odnosno u skladu sa bilateralnim ugovorima Društva sa drugim osiguravajućim društvima.

Poslovni cilj Akcionarskog društva za osiguranje "AMS Osiguranje" je da, obavljajući delatnost osiguranja i plasiranjem sredstava osiguranja na ekonomskim načelima, ostvaruje dobit.

Društvo je jačalo fondove i putem stalnog i uspešnog plasiranja sredstva osiguranja na finansijskom tržištu, čime je obezbeđena veća sigurnost osiguranim licima za isplatu šteta, odnosno osiguranih suma kada nastane osigurani slučaj.

U svom poslovanju (zaključivanje ugovora o osiguranju, utvrđivanje i likvidacija šteta, isplata osiguranih suma, plasman sredstava osiguranja, organizacija prikupljanja i obrade statističkih podataka), Društvo je primenjivalo iskustva i standarde osiguravajućih društava u zemlji i inostranstvu, dosledno je primenjivalo Međunarodne računovodstvene standarde i pridržavalo se naprednih pravila upravljanja rizicima i dobrih poslovnih običaja u osiguranju.

Društvo je finansijske izveštaje sastavilo u skladu sa Zakonom o računovodstvu i reviziji, Međunarodnim računovodstvenim standardima i Odlukom o proceni bilansnih i vanbilansnih pozicija Društva za osiguranje, Odlukom o bližim kriterijumima i načinu obračunavanja prenosnih premija, Odlukom o bližim kriterijumima i načinu obračunavanja rezervisanih šteta, Odlukom o bližim kriterijumima i načinu obračunavanja rezervi za izravnavanje rizika.

#### Pregled akcija i akcionarskog kapitala u 2012. godini

| R. B. | Prezime i ime                 | Broj akcija | Udeo u kapitalu (%) | Broj akcija | Udeo u kapitalu (%) | Ukupno | Kapital      | Udeo (%)     |       |
|-------|-------------------------------|-------------|---------------------|-------------|---------------------|--------|--------------|--------------|-------|
| 1     | AĆ MOVIĆ ALEKSANDAR           | 1.331,00    | 0,00%               | 2           | 0,00%               | 2      | 2.662,00     | 0,00%        |       |
| 2     | A.K BANKA A.O. N.S            | 1.331,00    | 0,00%               | 700         | 0,00%               | 700    | 931.700,00   | 0,17%        |       |
| 3     | AKSENTIJEVIĆ LJILJANKA        | 1.331,00    | 0,00%               | 3           | 0,00%               | 3      | 3.993,00     | 0,00%        |       |
| 4     | AKSENTIJEVIĆ LJILJANA         | 1.331,00    | 0,00%               | 0           | 0,00%               | 1      | 1.331,00     | 0,00%        |       |
| 5     | AKSENTIJEVIĆ RADE             | 1.331,00    | 0,00%               | 16          | 0,02%               | 16     | 21.296,00    | 0,00%        |       |
| 6     | AKSENTIJEVIĆ STANKO           | 1.331,00    | 0,00%               | 3           | 0,00%               | 3      | 3.993,00     | 0,00%        |       |
| 7     | ALEKSENĐIĆ DRAGAN             | 1.331,00    | 0,00%               | 2           | 0,00%               | 2      | 2.662,00     | 0,00%        |       |
| 8     | ALEKSIĆ DRAGANA               | 1.331,00    | 0,01%               | 0           | 0,00%               | 25     | 33.275,00    | 0,01%        |       |
| 9     | AMBAR DOO BEOGRAD             | 1.331,00    | 0,01%               | 0           | 0,00%               | 25     | 33.275,00    | 0,01%        |       |
| 10    | AMĐ JANKO STAJIĆ              | 1.331,00    | 0,00%               | 160         | 0,15%               | 160    | 212.960,00   | 0,04%        |       |
| 11    | AMK JEDINSTVO                 | 1.331,00    | 6,00%               | 64          | 0,05%               | 6.064  | 8.071.184,00 | 1,46%        |       |
| 12    | AMK NOV. SAB                  | 1.331,00    | 50                  | 0,02%       | 0                   | 50     | 66.350,00    | 0,01%        |       |
| 13    | AMK SENTA                     | 1.331,00    | 0                   | 0,00%       | 16                  | 0,02%  | 16           | 21.296,00    | 0,00% |
| 14    | AMK VOŽDOVAČ D.O.O.           | 1.331,00    | 4.050               | 1,79%       | 0                   | 0,00%  | 4.050        | 5.990.550,00 | 0,98% |
| 15    | AMK ZASTAVA S.PAZOVA          | 1.331,00    | 1.042               | 0,33%       | 0                   | 0,00%  | 1.042        | 1.386.902,00 | 0,25% |
| 16    | AMSCG                         | 1.331,00    | 1.000               | 0,32%       | 0                   | 0,00%  | 1.000        | 1.331.000,00 | 0,24% |
| 17    | AMSS AGENCIJA DOO             | 1.331,00    | 950                 | 0,32%       | 0                   | 0,00%  | 950          | 1.264.450,00 | 0,23% |
| 18    | ANĐONČIĆ BORDE                | 1.331,00    | 100                 | 0,03%       | 320                 | 0,32%  | 420          | 559.020,00   | 0,10% |
| 19    | ANĐELKOVIĆ DUŠICA             | 1.331,00    | 20                  | 0,01%       | 0                   | 0,00%  | 20           | 26.620,00    | 0,00% |
| 20    | ANĐELKOVIC NEBOJŠA            | 1.331,00    | 0                   | 0,00%       | 4                   | 0,00%  | 4            | 5.324,00     | 0,00% |
| 21    | ANTIĆ IVAH                    | 1.331,00    | 0                   | 0,00%       | 169                 | 0,17%  | 169          | 224.939,00   | 0,04% |
| 22    | APOSTOLOVIĆ JELENA            | 1.331,00    | 0                   | 0,00%       | 1                   | 0,00%  | 1            | 1.331,00     | 0,00% |
| 23    | APOSTOLOVIĆ SERGIJE           | 1.331,00    | 0                   | 0,00%       | 1                   | 0,00%  | 1            | 1.331,00     | 0,00% |
| 24    | ARAMBAŠIĆ MIRA                | 1.331,00    | 150                 | 0,05%       | 6                   | 0,01%  | 156          | 210.208,00   | 0,04% |
| 25    | ARANĐELOVIĆ ŽORAN             | 1.331,00    | 0                   | 0,00%       | 4                   | 0,00%  | 4            | 5.324,00     | 0,00% |
| 26    | ARGONAUTS CAPITAL PARTNERS AD | 1.331,00    | 0                   | 0,00%       | 36                  | 0,04%  | 36           | 47.916,00    | 0,01% |



| R.B. | Ime osiguranika                | Ukupno   | Ukupno  | Ukupno | Ukupno | Ukupno | Ukupno  | Ukupno         |        |
|------|--------------------------------|----------|---------|--------|--------|--------|---------|----------------|--------|
| 27   | ARKUDINSKI-DRAGOVIĆ NEVENKA    | 1.331,00 | 0       | 0,00%  | 5      | 0,01%  | 5       | 6.655,00       | 0,00%  |
| 28   | ARMACKI RADICA                 | 1.331,00 | 0       | 0,00%  | 2      | 0,00%  | 2       | 2.662,00       | 0,00%  |
| 29   | ARSEN JEVIĆ DARKO              | 1.331,00 | 7       | 0,00%  | 0      | 0,00%  | 7       | 9.317,00       | 0,00%  |
| 30   | ARSIĆ MAJA                     | 1.331,00 | 0       | 0,00%  | 2      | 0,00%  | 2       | 2.662,00       | 0,00%  |
| 31   | ARSIĆ SLAVIŠA                  | 1.331,00 | 0       | 0,00%  | 2      | 0,00%  | 2       | 2.662,00       | 0,00%  |
| 32   | ATAKO                          | 1.331,00 | 450     | 0,14%  | 0      | 0,00%  | 450     | 598.950,00     | 0,11%  |
| 33   | AUTO KODEKS                    | 1.331,00 | 50      | 0,02%  | 80     | 0,03%  | 130     | 173.030,00     | 0,03%  |
| 34   | AUTO-MOTO DRUŠTVO B. LAZOVIĆ   | 1.331,00 | 50      | 0,02%  | 0      | 0,00%  | 50      | 66.550,00      | 0,01%  |
| 35   | AUTO-MOTO DRUŠTVO BAR          | 1.331,00 | 150     | 0,05%  | 0      | 0,00%  | 150     | 199.650,00     | 0,04%  |
| 36   | AUTO-MOTO DRUŠTVO BIFRANE      | 1.331,00 | 50      | 0,02%  | 0      | 0,00%  | 50      | 66.550,00      | 0,01%  |
| 37   | AUTO-MOTO DRUŠTVO BLAŽO ŠA     | 1.331,00 | 50      | 0,02%  | 0      | 0,00%  | 50      | 66.550,00      | 0,01%  |
| 38   | AUTO-MOTO DRUŠTVO BUDVA        | 1.331,00 | 50      | 0,02%  | 0      | 0,00%  | 50      | 66.550,00      | 0,01%  |
| 39   | AUTO-MOTO DRUŠTVO ĐORĐE ŠAN    | 1.331,00 | 50      | 0,02%  | 0      | 0,00%  | 50      | 66.550,00      | 0,01%  |
| 40   | AUTO-MOTO DRUŠTVO GROCKA       | 1.331,00 | 6.460   | 2,05%  | 0      | 0,00%  | 6.460   | 8.589.260,00   | 1,56%  |
| 41   | AUTO-MOTO DRUŠTVO GUČEVO       | 1.331,00 | 50      | 0,02%  | 0      | 0,00%  | 50      | 66.550,00      | 0,01%  |
| 42   | AUTO-MOTO DRUŠTVO K.MITROVIĆA  | 1.331,00 | 6.290   | 2,00%  | 0      | 0,00%  | 6.290   | 8.371.990,00   | 1,52%  |
| 43   | AUTO-MOTO DRUŠTVO KANJIZA      | 1.331,00 | 200     | 0,06%  | 0      | 0,00%  | 200     | 266.200,00     | 0,05%  |
| 44   | AUTO-MOTO DRUŠTVO LOVČEN       | 1.331,00 | 50      | 0,02%  | 0      | 0,00%  | 50      | 66.550,00      | 0,01%  |
| 45   | AUTO-MOTO DRUŠTVO P. RINČIĆ    | 1.331,00 | 5.350   | 1,70%  | 0      | 0,00%  | 5.350   | 7.120.650,00   | 1,29%  |
| 46   | AUTO-MOTO DRUŠTVO POBEDA DCO   | 1.331,00 | 2.850   | 0,91%  | 0      | 0,00%  | 2.850   | 3.793.350,00   | 0,69%  |
| 47   | AUTO-MOTO DRUŠTVO RAKOV CA     | 1.331,00 | 23.990  | 7,60%  | 32     | 0,03%  | 23.932  | 31.853.492,00  | 5,77%  |
| 48   | AUTO-MOTO DRUŠTVO ROŽAJE       | 1.331,00 | 50      | 0,02%  | 0      | 0,00%  | 50      | 66.550,00      | 0,01%  |
| 49   | AUTO-MOTO DRUŠTVO SAVVENIAC    | 1.331,00 | 50      | 0,02%  | 0      | 0,00%  | 50      | 66.550,00      | 0,01%  |
| 50   | AUTO-MOTO DRUŠTVO ULCINJ       | 1.331,00 | 50      | 0,02%  | 0      | 0,00%  | 50      | 66.550,00      | 0,01%  |
| 51   | AUTO-MOTO KLUB ARANDELOVAC     | 1.331,00 | 50      | 0,02%  | 0      | 0,00%  | 50      | 66.550,00      | 0,01%  |
| 52   | AUTO-MOTO KLUB BUDUČNOST       | 1.331,00 | 400     | 0,13%  | 0      | 0,00%  | 400     | 532.400,00     | 0,10%  |
| 53   | AUTO-MOTO KLUB ČAČAK           | 1.331,00 | 400     | 0,13%  | 0      | 0,00%  | 400     | 532.400,00     | 0,10%  |
| 54   | AUTO-MOTO KLUB ČUKARIĆA        | 1.331,00 | 350     | 0,11%  | 0      | 0,00%  | 350     | 465.850,00     | 0,08%  |
| 55   | AUTO-MOTO KLUB JASENICA        | 1.331,00 | 400     | 0,13%  | 0      | 0,00%  | 400     | 532.400,00     | 0,10%  |
| 56   | AUTO-MOTO KLUB K.K. NDA        | 1.331,00 | 50      | 0,02%  | 0      | 0,00%  | 50      | 66.550,00      | 0,01%  |
| 57   | AUTO-MOTO KLUB N. BEOGRAD D.O. | 1.331,00 | 15.400  | 4,90%  | 32     | 0,03%  | 15.422  | 20.539.992,00  | 3,72%  |
| 58   | AUTO-MOTO KLUB SUBOTICA        | 1.331,00 | 2.253   | 0,72%  | 0      | 0,00%  | 2.253   | 2.998.743,00   | 0,54%  |
| 59   | AUTO-MOTO KLUB ŠABAC           | 1.331,00 | 150     | 0,05%  | 0      | 0,00%  | 150     | 199.650,00     | 0,04%  |
| 60   | AUTO-MOTO KLUB UŽICE           | 1.331,00 | 50      | 0,02%  | 0      | 0,00%  | 50      | 66.550,00      | 0,01%  |
| 61   | AUTO-MOTO KLUB VRAČAR          | 1.331,00 | 150     | 0,05%  | 0      | 0,00%  | 150     | 199.650,00     | 0,04%  |
| 62   | AUTO-MOTO KLUB VRNJAČKA BANJA  | 1.331,00 | 150     | 0,05%  | 0      | 0,00%  | 150     | 199.650,00     | 0,04%  |
| 63   | AUTO-MOTO SAVEZ CRNE GORE      | 1.331,00 | 11.750  | 3,74%  | 0      | 0,00%  | 11.750  | 15.639.250,00  | 2,83%  |
| 64   | AUTO-MOTO SAVEZ SRBIJE         | 1.331,00 | 147.050 | 46,75% | 8      | 0,01%  | 147.058 | 195.734.198,00 | 35,47% |
| 65   | BAHOVIĆ ENVER                  | 1.331,00 | 0       | 0,00%  | 3      | 0,00%  | 3       | 3.993,00       | 0,00%  |
| 66   | BAIĆ LILIJANA                  | 1.331,00 | 10      | 0,00%  | 0      | 0,00%  | 10      | 13.310,00      | 0,00%  |

| 67  | BAKOŠ FRANJA               | 1.331,00 | 0     | 0,00% | 2   | 0,00% | 2     | 2.662,00     | 0,00% |
|-----|----------------------------|----------|-------|-------|-----|-------|-------|--------------|-------|
| 68  | BAKRAČ ZORAN               | 1.331,00 | 650   | 0,21% | 58  | 0,06% | 706   | 839.686,00   | 0,17% |
| 69  | BALOVIĆ PETAR              | 1.331,00 | 0     | 0,00% | 2   | 0,00% | 2     | 2.662,00     | 0,00% |
| 70  | BALOVIĆ SLOBODAN           | 1.331,00 | 0     | 0,00% | 2   | 0,00% | 2     | 2.662,00     | 0,00% |
| 71  | BALJAK OSEJAN              | 1.331,00 | 0     | 0,00% | 2   | 0,00% | 2     | 2.662,00     | 0,00% |
| 72  | BANKOVIĆ DANIJELA          | 1.331,00 | 0     | 0,00% | 8   | 0,01% | 8     | 7.986,00     | 0,00% |
| 73  | BAŠOVIĆ OSMJEN             | 1.331,00 | 0     | 0,00% | 6   | 0,01% | 6     | 7.586,00     | 0,00% |
| 74  | BAŠOVIĆ TANJA              | 1.331,00 | 0     | 0,00% | 1   | 0,00% | 1     | 1.331,00     | 0,00% |
| 75  | BDD MEY INVESTMENT'S AD    | 1.331,00 | 4.580 | 1,46% | 0   | 0,00% | 4.580 | 6.095.980,00 | 1,10% |
| 76  | BELEGANSKY TIMOHR STOJANOV | 1.331,00 | 278   | 0,09% | 0   | 0,00% | 278   | 370.018,00   | 0,07% |
| 77  | BENDIĆ BRANKO              | 1.331,00 | 0     | 0,00% | 16  | 0,02% | 16    | 21.296,00    | 0,00% |
| 78  | BEO MONET DOO BEOGRAD      | 1.331,00 | 261   | 0,08% | 789 | 0,79% | 1.050 | 1.397.590,00 | 0,25% |
| 79  | BIŠEVIĆ MARINA             | 1.331,00 | 0     | 0,00% | 26  | 0,03% | 26    | 37.268,00    | 0,01% |
| 80  | BLAGOJEVIĆ M-LA            | 1.331,00 | 0     | 0,00% | 2   | 0,00% | 2     | 2.662,00     | 0,00% |
| 81  | BLAGOJEVIĆ NATASA          | 1.331,00 | 2     | 0,00% | 0   | 0,00% | 2     | 2.662,00     | 0,00% |
| 82  | BLAGOJEVIĆ VOJISLAV        | 1.331,00 | 9     | 0,00% | 0   | 0,00% | 9     | 11.979,00    | 0,00% |
| 83  | BLITVA DEŠA                | 1.331,00 | 0     | 0,00% | 1   | 0,00% | 1     | 1.331,00     | 0,00% |
| 84  | BOGDANOVIĆ BOŠKO           | 1.331,00 | 0     | 0,00% | 3   | 0,00% | 3     | 3.993,00     | 0,00% |
| 85  | BOGDANOVIĆ DUŠAN           | 1.331,00 | 0     | 0,00% | 32  | 0,03% | 32    | 42.592,00    | 0,01% |
| 86  | BOGDANOVIĆ MILOŠ           | 1.331,00 | 50    | 0,02% | 0   | 0,00% | 50    | 66.550,00    | 0,01% |
| 87  | BOJOVIĆ MIRJANA            | 1.331,00 | 0     | 0,00% | 24  | 0,02% | 24    | 31.944,00    | 0,01% |
| 88  | BOJOVIĆ NADA               | 1.331,00 | 0     | 0,00% | 753 | 0,75% | 753   | 1.002.243,00 | 0,18% |
| 89  | BOROVIĆ CA RAKKO           | 1.331,00 | 50    | 0,02% | 5   | 0,01% | 55    | 73.205,00    | 0,01% |
| 90  | BOŠKOVIĆ RADICA            | 1.331,00 | 0     | 0,00% | 8   | 0,01% | 8     | 10.648,00    | 0,00% |
| 91  | BOŠTORIĆ BIJANA            | 1.331,00 | 0     | 0,00% | 5   | 0,01% | 5     | 6.655,00     | 0,00% |
| 92  | BOŽIĆ PAVLA                | 1.331,00 | 295   | 0,09% | 0   | 0,00% | 295   | 397.645,00   | 0,07% |
| 93  | BOŽIĆ DRAGOV R             | 1.331,00 | 0     | 0,00% | 2   | 0,00% | 2     | 2.662,00     | 0,00% |
| 94  | BOŽIĆ MILICA               | 1.331,00 | 0     | 0,00% | 1   | 0,00% | 1     | 1.331,00     | 0,00% |
| 95  | BOŽIĆ MIRJANA              | 1.331,00 | 250   | 0,08% | 8   | 0,01% | 258   | 343.393,00   | 0,06% |
| 96  | BOŽIĆ NINA                 | 1.331,00 | 0     | 0,00% | 16  | 0,02% | 16    | 21.296,00    | 0,00% |
| 97  | BOŽOVIĆ DARINKA            | 1.331,00 | 0     | 0,00% | 1   | 0,00% | 1     | 1.331,00     | 0,00% |
| 98  | BPM EKSPORT-IMPORT         | 1.331,00 | 50    | 0,02% | 0   | 0,00% | 50    | 66.550,00    | 0,01% |
| 99  | BRANKOVIĆ LAZAR            | 1.331,00 | 0     | 0,00% | 5   | 0,01% | 5     | 6.655,00     | 0,00% |
| 100 | BRAUNOVIĆ IGOR             | 1.331,00 | 350   | 0,11% | 0   | 0,00% | 350   | 466.850,00   | 0,08% |
| 101 | BREČIĆ DRAGUTIN            | 1.331,00 | 0     | 0,00% | 1   | 0,00% | 1     | 1.331,00     | 0,00% |
| 102 | BRDARIĆ MILOŠ              | 1.331,00 | 30    | 0,01% | 0   | 0,00% | 30    | 39.530,00    | 0,01% |
| 103 | BREKIĆ SVJETLANA           | 1.331,00 | 18    | 0,01% | 0   | 0,00% | 18    | 23.956,00    | 0,00% |
| 104 | BRKIĆ ZORAN                | 1.331,00 | 10    | 0,00% | 0   | 0,00% | 10    | 13.310,00    | 0,00% |
| 105 | BUKUŠIĆ M-LIVOJE           | 1.331,00 | 0     | 0,00% | 4   | 0,00% | 4     | 5.324,00     | 0,00% |
| 106 | BUKVA VLAD MIR             | 1.331,00 | 0     | 0,00% | 3   | 0,00% | 3     | 3.993,00     | 0,00% |
| 107 | BULATOVIĆ RATKA            | 1.331,00 | 0     | 0,00% | 3   | 0,00% | 3     | 3.993,00     | 0,00% |
| 108 | CEKIĆ SRĐAN                | 1.331,00 | 40    | 0,01% | 0   | 0,00% | 40    | 53.240,00    | 0,01% |
| 109 | CENIĆ PAVLE                | 1.331,00 | 0     | 0,00% | 6   | 0,01% | 6     | 10.648,00    | 0,00% |
| 110 | CENTROCHEM D.O.O           | 1.331,00 | 0     | 0,00% | 48  | 0,05% | 48    | 63.868,00    | 0,01% |
| 111 | COMPACT D.O.O              | 1.331,00 | 0     | 0,00% | 3   | 0,00% | 3     | 3.993,00     | 0,00% |
| 112 | CVIJETIĆ NATALIJA          | 1.331,00 | 0     | 0,00% | 3   | 0,00% | 3     | 3.993,00     | 0,00% |
| 113 | ČALIĆ NOVKA                | 1.331,00 | 0     | 0,00% | 8   | 0,01% | 8     | 10.648,00    | 0,00% |

| Redni broj | Prezime i Ime                  | Ukupna vrijednost | Broj osiguranika | Prosječna vrijednost po osiguraniku | Ukupna vrijednost | Broj osiguranika | Prosječna vrijednost po osiguraniku | Ukupna vrijednost | Udio u ukupnoj vrijednosti |
|------------|--------------------------------|-------------------|------------------|-------------------------------------|-------------------|------------------|-------------------------------------|-------------------|----------------------------|
| 114        | ČARČILOVIĆ ZORAN               | 1.331,00          | 0                | 0,00%                               | 3                 | 0,00%            | 3                                   | 3.993,00          | 0,00%                      |
| 115        | ČOLIĆ JOVANKA                  | 1.331,00          | 0                | 0,00%                               | 2                 | 0,00%            | 2                                   | 2.662,00          | 0,00%                      |
| 116        | ČURIĆ VLADIMIR                 | 1.331,00          | 2                | 0,00%                               | 0                 | 0,00%            | 2                                   | 2.662,00          | 0,00%                      |
| 117        | ČOŠIĆ ALEKSANDAR               | 1.331,00          | 304              | 0,10%                               | 0                 | 0,00%            | 304                                 | 404.674,00        | 3,07%                      |
| 118        | ČOŠIĆ OLGA                     | 1.331,00          | 0                | 0,00%                               | 240               | 0,24%            | 240                                 | 319.440,00        | 0,06%                      |
| 119        | ČUK ŽELJKO                     | 1.331,00          | 0                | 0,00%                               | 3                 | 0,00%            | 3                                   | 3.993,00          | 0,00%                      |
| 120        | ČURČIĆ DEJAN                   | 1.331,00          | 0                | 0,00%                               | 5                 | 0,01%            | 5                                   | 6.655,00          | 0,00%                      |
| 121        | ČURČIĆ SLOBODAN                | 1.331,00          | 0                | 0,00%                               | 3                 | 0,00%            | 3                                   | 3.993,00          | 0,00%                      |
| 122        | DAJ INVEST LIMITED             | 1.331,00          | 0                | 0,00%                               | 2.399             | 2,42%            | 2.399                               | 3.193.069,00      | 3,50%                      |
| 123        | DAMJANOVIĆ SVETOZAR            | 1.331,00          | 0                | 0,00%                               | 16                | 0,02%            | 16                                  | 21.296,00         | 0,00%                      |
| 124        | DANSKE INVEST TRANS-BALKAN FUN | 1.331,00          | 0                | 0,00%                               | 6.236             | 6,24%            | 6.236                               | 8.300.116,00      | 1,50%                      |
| 125        | DAVIĐOVIĆ DRAGAN               | 1.331,00          | 14               | 0,00%                               | 0                 | 0,00%            | 14                                  | 18.534,00         | 0,00%                      |
| 126        | DAVIĐOVIĆ SAŠA                 | 1.331,00          | 0                | 0,00%                               | 6                 | 0,01%            | 6                                   | 7.986,00          | 0,00%                      |
| 127        | DEĐOVIĆ BOGIĆ                  | 1.331,00          | 0                | 0,00%                               | 2                 | 0,00%            | 2                                   | 2.662,00          | 0,00%                      |
| 128        | DELTA BROKER A.D. BEOGRAD      | 1.331,00          | 4.699            | 1,49%                               | 0                 | 0,00%            | 4.699                               | 6.254.369,00      | 1,13%                      |
| 129        | DELTA GENERAL OSIGURANJE AD    | 1.331,00          | 16.982           | 5,40%                               | 0                 | 0,00%            | 16.982                              | 22.633.047,00     | 4,10%                      |
| 130        | DERIKONIĆ VLADAN               | 1.331,00          | 0                | 0,00%                               | 32                | 0,03%            | 32                                  | 42.592,00         | 0,01%                      |
| 131        | DIMITRIJEVIĆ RADE              | 1.331,00          | 250              | 0,08%                               | 16                | 0,02%            | 266                                 | 354.046,00        | 0,06%                      |
| 132        | DIMITRIJEVIĆ RADE              | 1.331,00          | 600              | 0,19%                               | 2                 | 0,00%            | 602                                 | 631.252,00        | 0,15%                      |
| 133        | DIMITRIJEVIĆ SAŠA              | 1.331,00          | 0                | 0,00%                               | 16                | 0,02%            | 16                                  | 21.296,00         | 0,00%                      |
| 134        | DIMITRIJEVIĆ SRBOLJUB          | 1.331,00          | 283              | 0,09%                               | 0                 | 0,00%            | 283                                 | 376.676,00        | 0,07%                      |
| 135        | DINIĆ ĐUŠKO                    | 1.331,00          | 0                | 0,00%                               | 127               | 0,13%            | 127                                 | 169.037,00        | 0,03%                      |
| 136        | DIVLJAKOVIĆ MILAN              | 1.331,00          | 0                | 0,00%                               | 62                | 0,06%            | 62                                  | 82.522,00         | 0,01%                      |
| 137        | EDMANOVIĆ MLADEN               | 1.331,00          | 5                | 0,00%                               | 0                 | 0,00%            | 5                                   | 6.655,00          | 0,00%                      |
| 138        | DOĐ AMC ZVEZDA                 | 1.331,00          | 50               | 0,02%                               | 0                 | 0,00%            | 50                                  | 66.850,00         | 0,01%                      |
| 139        | DOĐ AUTO-MOTO KLUB BAČKA       | 1.331,00          | 1.250            | 0,40%                               | 0                 | 0,00%            | 1.250                               | 1.663.750,00      | 0,30%                      |
| 140        | DOĐ AUTO-MOTO KLUB RUMA        | 1.331,00          | 250              | 0,08%                               | 0                 | 0,00%            | 250                                 | 332.750,00        | 0,06%                      |
| 141        | DOĐ VRM INVEST NOVI SAD        | 1.331,00          | 26               | 0,01%                               | 0                 | 0,00%            | 26                                  | 34.606,00         | 0,01%                      |
| 142        | DRAGANIĆ NATAŠA                | 1.331,00          | 0                | 0,00%                               | 2                 | 0,00%            | 2                                   | 2.662,00          | 0,00%                      |
| 143        | DRBOVNJAK SVETLANA             | 1.331,00          | 0                | 0,00%                               | 1                 | 0,00%            | 1                                   | 1.331,00          | 0,00%                      |
| 144        | DUŠIČKA ČEĐOMIR                | 1.331,00          | 0                | 0,00%                               | 3                 | 0,00%            | 3                                   | 3.993,00          | 0,00%                      |
| 145        | DUŠANIĆ MAJA                   | 1.331,00          | 0                | 0,00%                               | 32                | 0,03%            | 32                                  | 42.592,00         | 0,01%                      |
| 146        | DUVNJAK SLAVICA                | 1.331,00          | 0                | 0,00%                               | 5                 | 0,01%            | 5                                   | 6.655,00          | 0,00%                      |
| 147        | DV ENGINEERING DOO             | 1.331,00          | 0                | 0,00%                               | 32                | 0,03%            | 32                                  | 42.592,00         | 0,01%                      |
| 148        | ĐAKOVIĆ VLADAN                 | 1.331,00          | 1.046            | 0,33%                               | 106               | 0,11%            | 1.152                               | 1.533.312,00      | 0,26%                      |
| 149        | ĐIČIĆ DRAGOLJUB                | 1.331,00          | 0                | 0,00%                               | 3                 | 0,00%            | 3                                   | 3.993,00          | 0,00%                      |
| 150        | ĐIČIĆ JOVAN                    | 1.331,00          | 0                | 0,00%                               | 13                | 0,01%            | 13                                  | 17.303,00         | 0,00%                      |
| 151        | ĐIČIĆ NEKAD                    | 1.331,00          | 2.170            | 0,69%                               | 0                 | 0,00%            | 2.170                               | 2.888.270,00      | 0,52%                      |
| 152        | ĐORĐEVIĆ BRANIMIR              | 1.331,00          | 0                | 0,00%                               | 16                | 0,02%            | 16                                  | 21.296,00         | 0,00%                      |
| 153        | ĐORĐEVIĆ BRANISLAV             | 1.331,00          | 0                | 0,00%                               | 46                | 0,05%            | 46                                  | 63.886,00         | 0,01%                      |
| 154        | ĐORĐEVIĆ DEJAN                 | 1.331,00          | 0                | 0,00%                               | 10                | 0,01%            | 10                                  | 13.310,00         | 0,00%                      |
| 155        | ĐORĐEVIĆ MILAN                 | 1.331,00          | 0                | 0,00%                               | 400               | 0,40%            | 400                                 | 532.400,00        | 0,10%                      |
| 156        | ĐORĐEVIĆ PAVLINA               | 1.331,00          | 0                | 0,00%                               | 4                 | 0,00%            | 4                                   | 5.324,00          | 0,00%                      |
| 157        | ĐORĐEVIĆ PETAR                 | 1.331,00          | 0                | 0,00%                               | 204               | 0,20%            | 204                                 | 271.524,00        | 0,05%                      |
| 158        | ĐUKIĆ BUKUMIROVIĆ MARINA       | 1.331,00          | 0                | 0,00%                               | 2                 | 0,00%            | 2                                   | 2.662,00          | 0,00%                      |
| 159        | ĐUKIĆ VESNA                    | 1.331,00          | 0                | 0,00%                               | 2                 | 0,00%            | 2                                   | 2.662,00          | 0,00%                      |

| R.B. | Prezime i Ime              |          |     |       |       |       |       |              |       |
|------|----------------------------|----------|-----|-------|-------|-------|-------|--------------|-------|
| 160  | BURDEVIĆ VEROSLAVA         | 1.331,00 | 0   | 0,00% | 7     | 0,01% | 7     | 9.317,00     | 0,00% |
| 161  | BURIĆ MARKO                | 1.331,00 | 0   | 0,00% | 16    | 0,02% | 16    | 21.296,00    | 0,00% |
| 162  | BURIĆ GINA                 | 1.331,00 | 0   | 0,00% | 1     | 0,00% | 1     | 1.331,00     | 0,00% |
| 163  | BURIĆ MILA                 | 1.331,00 | 0   | 0,00% | 1     | 0,00% | 1     | 1.321,00     | 0,00% |
| 164  | BURIĆ MILAN                | 1.331,00 | 0   | 0,00% | 5     | 0,01% | 5     | 6.655,00     | 0,00% |
| 165  | BURIĆ MILORAD              | 1.331,00 | 50  | 0,02% | 0     | 0,00% | 50    | 66.550,00    | 0,01% |
| 166  | BURŽOVIĆ VERKA             | 1.331,00 | 0   | 0,00% | 16    | 0,02% | 16    | 21.296,00    | 0,00% |
| 167  | ETIKO PRODUKT D.O.O.       | 1.331,00 | 915 | 0,29% | 719   | 0,72% | 1.634 | 2.174.654,00 | 0,39% |
| 168  | FILIPOVIĆ IVAN             | 1.331,00 | 0   | 0,00% | 2     | 0,00% | 2     | 2.662,00     | 0,00% |
| 169  | FILIPOVIĆ RLUŽICA          | 1.331,00 | 0   | 0,00% | 2     | 0,00% | 2     | 2.662,00     | 0,00% |
| 170  | FILIPOVIĆ VLADIMIR         | 1.331,00 | 0   | 0,00% | 2     | 0,00% | 2     | 2.662,00     | 0,00% |
| 171  | FILIPOVIĆ ZINA             | 1.331,00 | 0   | 0,00% | 2     | 0,00% | 2     | 2.662,00     | 0,00% |
| 172  | FILIPOVIĆ ŽARKO            | 1.331,00 | 250 | 0,08% | 8     | 0,01% | 258   | 343.398,00   | 0,06% |
| 173  | GAKOVIĆ NENAD              | 1.331,00 | 2   | 0,00% | 0     | 0,00% | 2     | 2.662,00     | 0,00% |
| 174  | GALJAS MARKO               | 1.331,00 | 0   | 0,00% | 3     | 0,00% | 3     | 3.993,00     | 0,00% |
| 175  | GARDAŠEVIĆ RADOJICA        | 1.331,00 | 0   | 0,00% | 4     | 0,00% | 4     | 5.324,00     | 0,00% |
| 176  | GAVRILOV Č DEJAN           | 1.331,00 | 0   | 0,00% | 2     | 0,00% | 2     | 2.662,00     | 0,00% |
| 177  | GAVRILOV Č VEJIŠA          | 1.331,00 | 1   | 0,00% | 0     | 0,00% | 1     | 1.331,00     | 0,00% |
| 178  | GDD GORANJSKO BORZNO P.ORG | 1.331,00 | 9   | 0,00% | 0     | 0,00% | 9     | 11.979,00    | 0,00% |
| 179  | GIŠIĆ GAPAŠANIN MILUTIN    | 1.331,00 | 0   | 0,00% | 1     | 0,00% | 1     | 1.331,00     | 0,00% |
| 180  | GM TROVIĆ VEŠNA            | 1.331,00 | 0   | 0,00% | 6     | 0,01% | 6     | 7.986,00     | 0,00% |
| 181  | GM TROVIĆ ŽARKO            | 1.331,00 | 0   | 0,00% | 2     | 0,00% | 2     | 2.662,00     | 0,00% |
| 182  | GOLUBOVIĆ LJUBINKO         | 1.331,00 | 0   | 0,00% | 4     | 0,00% | 4     | 5.324,00     | 0,00% |
| 183  | GORDIĆ MIRKO               | 1.331,00 | 0   | 0,00% | 4     | 0,00% | 4     | 5.324,00     | 0,00% |
| 184  | GOSIĆ ZELJKO               | 1.331,00 | 2   | 0,00% | 0     | 0,00% | 2     | 2.662,00     | 0,00% |
| 185  | GRAHOVAČ VASILJA           | 1.331,00 | 0   | 0,00% | 3     | 0,00% | 3     | 3.993,00     | 0,00% |
| 186  | GRASTIĆ SINIŠA             | 1.321,00 | 0   | 0,00% | 16    | 0,02% | 15    | 21.796,00    | 0,00% |
| 187  | GRUJO DUŠAN                | 1.331,00 | 0   | 0,00% | 2     | 0,00% | 2     | 2.662,00     | 0,00% |
| 188  | GRUJO JELENA               | 1.331,00 | 0   | 0,00% | 1     | 0,00% | 1     | 1.331,00     | 0,00% |
| 189  | GRUJOVIĆ ZORICA            | 1.331,00 | 0   | 0,00% | 3     | 0,00% | 3     | 3.993,00     | 0,00% |
| 190  | GUOŽEV DRAGAN              | 1.331,00 | 0   | 0,00% | 6     | 0,01% | 6     | 7.986,00     | 0,00% |
| 191  | GUZOĐENKOVIĆ SNEŽANA       | 1.331,00 | 0   | 0,00% | 2     | 0,00% | 2     | 2.662,00     | 0,00% |
| 192  | HADŽINIĆ R.F.              | 1.331,00 | 63  | 0,02% | 0     | 0,00% | 63    | 83.853,00    | 0,07% |
| 193  | HARTO, D LIMITED           | 1.331,00 | 0   | 0,00% | 1.599 | 1,60% | 1.599 | 2.128.269,00 | 0,39% |
| 194  | HRAN SLAV ČENIĆ            | 1.331,00 | 0   | 0,00% | 10    | 0,01% | 10    | 13.310,00    | 0,00% |
| 195  | HRISTIĆ DANIELA            | 1.331,00 | 20  | 0,01% | 0     | 0,00% | 20    | 26.620,00    | 0,00% |
| 196  | IGNJATOVIĆ GORAN           | 1.331,00 | 1   | 0,00% | 0     | 0,00% | 1     | 1.331,00     | 0,00% |
| 197  | ILIĆ ALEKSANDAR            | 1.331,00 | 0   | 0,00% | 155   | 0,16% | 155   | 206.365,00   | 0,54% |
| 198  | ILIĆ DRAGOLJUB             | 1.331,00 | 0   | 0,00% | 2     | 0,00% | 2     | 2.662,00     | 0,00% |
| 199  | ILIĆ IVAN                  | 1.331,00 | 0   | 0,00% | 1     | 0,00% | 1     | 1.331,00     | 0,00% |
| 200  | ILIĆ ZORAN                 | 1.331,00 | 0   | 0,00% | 5     | 0,01% | 5     | 6.655,00     | 0,00% |
| 201  | ILINČIĆ ANA                | 1.331,00 | 0   | 0,00% | 11    | 0,01% | 11    | 14.641,00    | 0,00% |
| 202  | INFINITY D.O.O.            | 1.331,00 | 0   | 0,00% | 4.750 | 4,75% | 4.750 | 6.327.250,00 | 1,15% |
| 203  | INFOPROJEKT DDO            | 1.331,00 | 100 | 0,03% | 0     | 0,00% | 100   | 133.100,00   | 0,02% |
| 204  | INTERNATIONAL CONSULT DDO  | 1.331,00 | 0   | 0,00% | 41    | 0,04% | 41    | 54.571,00    | 0,01% |
| 205  | INVEST AS-KOM DDO          | 1.331,00 | 17  | 0,01% | 0     | 0,00% | 17    | 22.627,00    | 0,00% |
| 206  | IVANOVIĆ GORDANA           | 1.331,00 | 0   | 0,00% | 3     | 0,00% | 3     | 3.993,00     | 0,00% |

| Red. br. | Ime i prezime          | Udio u kapitalu | Udio u glasovima | Udio u kapitalu (%) | Udio u glasovima (%) | Udio u kapitalu | Udio u glasovima |
|----------|------------------------|-----------------|------------------|---------------------|----------------------|-----------------|------------------|
| 207      | IVANOVIĆ MIROSLAV      | 1.331,00        | 7                | 0,00%               | 0                    | 3,00%           | 7                |
| 208      | IVANOVIĆ TATJANA       | 1.331,00        | 250              | 0,08%               | 8                    | 0,01%           | 258              |
| 209      | JACINAC DEJAN          | 1.331,00        | 0                | 0,00%               | 1                    | 0,00%           | 1                |
| 210      | JAKOVLJEVIĆ EMLJA      | 1.331,00        | 0                | 0,00%               | 1                    | 0,00%           | 1                |
| 211      | JAKOVLJEVIĆ MLADENKA   | 1.331,00        | 0                | 0,00%               | 1                    | 0,00%           | 1                |
| 212      | JANIČIJEVIĆ DOBROSAV   | 1.331,00        | 0                | 0,00%               | 11                   | 0,01%           | 11               |
| 213      | JANKOVIĆ DUŠAN         | 1.331,00        | 16               | 0,01%               | 0                    | 0,00%           | 16               |
| 214      | JANKOVIĆ NEBOJŠA       | 1.331,00        | 0                | 0,00%               | 192                  | 0,19%           | 192              |
| 215      | JANKOVIĆ RADOŠLAVA     | 1.331,00        | 0                | 0,00%               | 29                   | 0,03%           | 29               |
| 216      | JAVIČ MOVIČ LO         | 1.331,00        | 0                | 0,00%               | 3                    | 0,00%           | 3                |
| 217      | JAPUNČIĆ GORAN         | 1.331,00        | 37               | 0,01%               | 0                    | 0,00%           | 37               |
| 218      | JARO STANA             | 1.331,00        | 93               | 0,03%               | 0                    | 0,00%           | 93               |
| 219      | JARIĆ MARKO            | 1.331,00        | 2                | 0,00%               | 0                    | 0,00%           | 2                |
| 220      | JASKA DRAGAN           | 1.331,00        | 0                | 0,00%               | 161                  | 0,15%           | 161              |
| 221      | JASKA NIKOLA           | 1.331,00        | 150              | 0,05%               | 0                    | 0,00%           | 150              |
| 222      | JASOVIĆ GORAN          | 1.331,00        | 0                | 0,00%               | 2                    | 0,00%           | 2                |
| 223      | JEDNAK DEJAN           | 1.331,00        | 0                | 0,00%               | 48                   | 0,05%           | 48               |
| 224      | JEKIĆ MIODRAG          | 1.331,00        | 10               | 0,00%               | 0                    | 0,00%           | 10               |
| 225      | JELIĆ JEVTIĆ VOJISLAVA | 1.331,00        | 0                | 0,00%               | 2                    | 0,00%           | 2                |
| 226      | JELISAVIĆ DRAGAN       | 1.331,00        | 0                | 0,00%               | 1                    | 0,00%           | 1                |
| 227      | JELISAVIĆ LJILJANA     | 1.331,00        | 0                | 0,00%               | 1                    | 0,00%           | 1                |
| 228      | JEMOVIĆ RODOLJUB       | 1.331,00        | 0                | 0,00%               | 1                    | 0,00%           | 1                |
| 229      | JEREMIĆ MIRA           | 1.331,00        | 0                | 0,00%               | 2                    | 0,00%           | 2                |
| 230      | JERKOV DEJAN           | 1.331,00        | 0                | 0,00%               | 3                    | 0,00%           | 3                |
| 231      | JEVTIĆ RADOŠ           | 1.331,00        | 180              | 0,06%               | 0                    | 0,00%           | 180              |
| 232      | JEVTOVIĆ MILOJE        | 1.331,00        | 0                | 0,00%               | 2                    | 0,00%           | 2                |
| 233      | JOKSIMOVIĆ SVJETLANA   | 1.331,00        | 5                | 0,00%               | 0                    | 0,00%           | 5                |
| 234      | JOLOV Č ZORICA         | 1.331,00        | 0                | 0,00%               | 3                    | 0,00%           | 3                |
| 235      | JOSIĆ IVAN             | 1.331,00        | 10               | 0,00%               | 0                    | 0,00%           | 10               |
| 236      | JOVANOVIĆ SNEŽANA      | 1.331,00        | 0                | 0,00%               | 13                   | 0,01%           | 13               |
| 237      | JOVANOVIĆ ANA          | 1.331,00        | 5                | 0,00%               | 0                    | 0,00%           | 5                |
| 238      | JOVANOVIĆ ĐARKO        | 1.331,00        | 20               | 0,01%               | 0                    | 0,00%           | 20               |
| 239      | JOVANOVIĆ DOBRISAV     | 1.331,00        | 0                | 0,00%               | 41                   | 0,04%           | 41               |
| 240      | JOVANOVIĆ VAK          | 1.331,00        | 0                | 0,00%               | 317                  | 0,32%           | 317              |
| 241      | JOVANOVIĆ JELENA       | 1.331,00        | 0                | 0,00%               | 100                  | 0,10%           | 100              |
| 242      | JOVANOVIĆ MILOŠ        | 1.331,00        | 0                | 0,00%               | 2                    | 0,00%           | 2                |
| 243      | JOVANOVIĆ RADOŠLAV     | 1.331,00        | 0                | 0,00%               | 16                   | 0,02%           | 16               |
| 244      | JOVANOVIĆ SLOBODAN     | 1.331,00        | 0                | 0,00%               | 1                    | 0,00%           | 1                |
| 245      | JOVETIĆ ALEKSANDAR     | 1.331,00        | 0                | 0,00%               | 2                    | 0,00%           | 2                |
| 246      | JOVIĆ OŠOVIĆ           | 1.331,00        | 0                | 0,00%               | 3                    | 0,00%           | 3                |
| 247      | JOVIĆ SAVIĆ PETAR      | 1.331,00        | 250              | 0,08%               | 0                    | 0,00%           | 250              |
| 248      | JOVIĆ MILAN            | 1.331,00        | 0                | 0,00%               | 4                    | 0,00%           | 4                |
| 249      | JUHAS GORJANA          | 1.331,00        | 0                | 0,00%               | 11                   | 0,01%           | 11               |
| 250      | KALABA BOJAN           | 1.331,00        | 0                | 0,00%               | 3                    | 0,00%           | 3                |
| 251      | KALČANIN KATAŠA        | 1.331,00        | 253              | 0,08%               | 8                    | 0,01%           | 258              |
| 252      | KALOŠERVIĆ RADOJKO     | 1.331,00        | 0                | 0,00%               | 128                  | 0,13%           | 128              |
| 253      | KAMENICA IGOR          | 1.331,00        | 0                | 0,00%               | 19                   | 0,02%           | 19               |

| R.B. | Prezime i Ime                        | Kapital  | Udio | Udio (%) | Broj | Udio (%) | Broj | Udio (%)   | Udio (%) |
|------|--------------------------------------|----------|------|----------|------|----------|------|------------|----------|
| 254  | KAMENICA ŽIVORAD                     | 1.331,00 | 0    | 0,00%    | 160  | 0,16%    | 160  | 212.960,00 | 0,04%    |
| 255  | KAMPING KARAVANING KLUB<br>BEOGRAD   | 1.331,00 | 50   | 0,02%    | 0    | 0,00%    | 50   | 66.550,00  | 0,01%    |
| 256  | KAPIOŽIĆ TUFO                        | 1.331,00 | 0    | 0,00%    | 1    | 0,00%    | 1    | 1.331,00   | 0,00%    |
| 257  | KARANČIĆ LJILJANA                    | 1.331,00 | 5    | 0,00%    | 0    | 0,00%    | 5    | 6.655,00   | 0,00%    |
| 258  | KARALIĆ ZORAN                        | 1.331,00 | 0    | 0,00%    | 2    | 0,00%    | 2    | 2.662,00   | 0,00%    |
| 259  | KERKEZ BRANKISLAVA                   | 1.331,00 | 0    | 0,00%    | 2    | 0,00%    | 2    | 2.662,00   | 0,00%    |
| 260  | KEŠETOV ČIŽEL MIR                    | 1.331,00 | 0    | 0,00%    | 16   | 0,02%    | 16   | 21.296,00  | 0,00%    |
| 261  | KLIBARDA BILJANA                     | 1.331,00 | 0    | 0,00%    | 1    | 0,00%    | 1    | 1.331,00   | 0,00%    |
| 262  | KRALJ BALINT                         | 1.331,00 | 0    | 0,00%    | 3    | 0,00%    | 3    | 3.993,00   | 0,00%    |
| 263  | KISO NEMANJA                         | 1.331,00 | 5    | 0,00%    | 0    | 0,00%    | 5    | 6.655,00   | 0,00%    |
| 264  | KISO RADMILA                         | 1.331,00 | 0    | 0,00%    | 16   | 0,02%    | 16   | 21.296,00  | 0,00%    |
| 265  | KOLAŠINAC GORAN                      | 1.331,00 | 0    | 0,00%    | 16   | 0,02%    | 16   | 21.296,00  | 0,00%    |
| 266  | KOLAŠINAC MILOJKO                    | 1.331,00 | 0    | 0,00%    | 16   | 0,02%    | 16   | 21.296,00  | 0,00%    |
| 267  | KOMAZEC DUŠAN                        | 1.331,00 | 4    | 0,00%    | 3    | 0,00%    | 4    | 5.324,00   | 0,00%    |
| 268  | KOMERCIALNA BANKA AD.<br>KASNO RAČUN | 1.331,00 | 0    | 0,00%    | 150  | 0,15%    | 150  | 199.550,00 | 0,04%    |
| 269  | KOVIĆ ZORAN                          | 1.331,00 | 0    | 0,00%    | 6    | 0,01%    | 6    | 7.986,00   | 0,00%    |
| 270  | KOVIĆ NEBOJŠA                        | 1.331,00 | 0    | 0,00%    | 8    | 0,01%    | 8    | 10.648,00  | 0,00%    |
| 271  | KORDIN MIČA                          | 1.331,00 | 0    | 0,00%    | 3    | 0,00%    | 3    | 3.993,00   | 0,00%    |
| 272  | KOŠTIĆ BOJAN                         | 1.331,00 | 10   | 0,00%    | 0    | 0,00%    | 10   | 13.310,00  | 0,00%    |
| 273  | KOŠTIĆ DRAGAN                        | 1.331,00 | 0    | 0,00%    | 1    | 0,00%    | 1    | 1.331,00   | 0,00%    |
| 274  | KOŠTIĆ RADMILA                       | 1.331,00 | 5    | 0,00%    | 0    | 0,00%    | 5    | 6.655,00   | 0,00%    |
| 275  | KOŠTIĆ MILAN                         | 1.331,00 | 0    | 0,00%    | 3    | 0,00%    | 3    | 3.993,00   | 0,00%    |
| 276  | KOVAČ JOŽEF                          | 1.331,00 | 0    | 0,00%    | 2    | 0,00%    | 2    | 2.662,00   | 0,00%    |
| 277  | KOVAČ MIHAJLO                        | 1.331,00 | 0    | 0,00%    | 1    | 0,00%    | 1    | 1.331,00   | 0,00%    |
| 278  | KRAGOVIĆ SPASOJE                     | 1.331,00 | 0    | 0,00%    | 2    | 0,00%    | 2    | 2.662,00   | 0,00%    |
| 279  | KRALJEV SINISA                       | 1.331,00 | 200  | 0,06%    | 0    | 0,00%    | 200  | 266.200,00 | 0,05%    |
| 280  | KREJIĆ NATAŠA                        | 1.331,00 | 12   | 0,00%    | 0    | 0,00%    | 12   | 15.972,00  | 0,00%    |
| 281  | KRSTIĆ GRAD-MIR                      | 1.331,00 | 0    | 0,00%    | 2    | 0,00%    | 2    | 2.662,00   | 0,00%    |
| 282  | KRSTIĆ SLOBODAN                      | 1.331,00 | 0    | 0,00%    | 3    | 0,00%    | 3    | 3.993,00   | 0,00%    |
| 283  | KUPREŠAN N. LJA                      | 1.331,00 | 0    | 0,00%    | 8    | 0,01%    | 8    | 10.648,00  | 0,00%    |
| 284  | LAKATOŠ AGNES                        | 1.331,00 | 0    | 0,00%    | 3    | 0,00%    | 3    | 3.993,00   | 0,00%    |
| 285  | LAKIĆ DANE                           | 1.331,00 | 0    | 0,00%    | 5    | 0,01%    | 5    | 6.655,00   | 0,00%    |
| 286  | LAKIĆ SAŠA                           | 1.331,00 | 0    | 0,00%    | 3    | 0,00%    | 3    | 3.993,00   | 0,00%    |
| 287  | LAKIĆ S. ADANA                       | 1.331,00 | 0    | 0,00%    | 2    | 0,00%    | 2    | 2.662,00   | 0,00%    |
| 288  | LAKOVIĆ SVETOSLAR                    | 1.331,00 | 0    | 0,00%    | 1    | 0,00%    | 1    | 1.331,00   | 0,00%    |
| 289  | LANIŠTAN N. LALA                     | 1.331,00 | 0    | 0,00%    | 2    | 0,00%    | 2    | 2.662,00   | 0,00%    |
| 290  | LAŽARVIĆ ĐANKO                       | 1.331,00 | 0    | 0,00%    | 4    | 0,00%    | 4    | 5.324,00   | 0,00%    |
| 291  | LAZAREVIĆ VESELIN                    | 1.331,00 | 0    | 0,00%    | 2    | 0,00%    | 2    | 2.662,00   | 0,00%    |
| 292  | LAZIĆ MIROSLAV                       | 1.331,00 | 11   | 0,00%    | 0    | 0,00%    | 11   | 14.641,00  | 0,00%    |
| 293  | LAZIĆ VESNA                          | 1.331,00 | 0    | 0,00%    | 1    | 0,00%    | 1    | 1.331,00   | 0,00%    |
| 294  | LAŽOVIĆ ZVEZDAN                      | 1.331,00 | 5    | 0,00%    | 0    | 0,00%    | 5    | 6.655,00   | 0,00%    |
| 295  | LEVAJAC IGOR JAT                     | 1.331,00 | 0    | 0,00%    | 13   | 0,01%    | 13   | 17.303,00  | 0,00%    |
| 296  | LUČIĆ JELENA                         | 1.331,00 | 5    | 0,00%    | 0    | 0,00%    | 5    | 6.655,00   | 0,00%    |
| 297  | LUČIĆ GORAN                          | 1.331,00 | 0    | 0,00%    | 2    | 0,00%    | 2    | 2.662,00   | 0,00%    |
| 298  | LUČIĆ NOVAK                          | 1.331,00 | 37   | 0,01%    | 0    | 0,00%    | 37   | 49.247,00  | 0,01%    |
| 299  | LUKAČ MAMA                           | 1.331,00 | 0    | 0,00%    | 1    | 0,00%    | 1    | 1.331,00   | 0,00%    |

| Red. br. | Ime i prezime         | Priloga  | Broj  | Udio  | Broj | Udio  | Broj  | Udio         | Udio  |
|----------|-----------------------|----------|-------|-------|------|-------|-------|--------------|-------|
| 300      | LUKIC DRAGANA         | 1.331,00 | 150   | 0,05% | 9    | 0,01% | 158   | 210.258,00   | 0,04% |
| 301      | LUKIC STEFAN          | 1.331,00 | 7     | 0,00% | 0    | 0,00% | 7     | 9.317,00     | 0,00% |
| 302      | LUJACI BRANISLAV      | 1.331,00 | 0     | 0,00% | 72   | 0,07% | 72    | 95.832,00    | 0,02% |
| 303      | LUBOTINA MIROSLAV     | 1.331,00 | 17    | 0,01% | 0    | 0,00% | 17    | 22.627,00    | 0,00% |
| 304      | LJUŠTINA JELICA       | 1.331,00 | 0     | 0,00% | 16   | 0,02% | 16    | 21.295,00    | 0,00% |
| 305      | MACURA SLOBODAN       | 1.331,00 | 620   | 0,20% | 45   | 0,05% | 665   | 885.115,00   | 0,16% |
| 306      | MAKS-MOVIĆ MILJANA    | 1.331,00 | 0     | 0,00% | 30   | 0,03% | 30    | 39.930,00    | 0,01% |
| 307      | MALIŠIĆ GORAN         | 1.331,00 | 0     | 0,00% | 1    | 0,00% | 1     | 1.331,00     | 0,00% |
| 308      | MALOŠEVIĆ PAVAO       | 1.331,00 | 0     | 0,00% | 13   | 0,01% | 13    | 17.303,00    | 0,00% |
| 309      | MALOVIĆ MILJANA       | 1.331,00 | 0     | 0,00% | 2    | 0,00% | 2     | 2.662,00     | 0,00% |
| 310      | MANAS JEVIC NENAO     | 1.331,00 | 17    | 0,01% | 0    | 0,00% | 17    | 22.627,00    | 0,00% |
| 311      | MANDIĆ MILAN          | 1.331,00 | 0     | 0,00% | 9    | 0,01% | 9     | 10.648,00    | 0,00% |
| 312      | MANDIĆ SLAVOLJUB      | 1.331,00 | 1.010 | 0,32% | 64   | 0,06% | 1.074 | 1.429.494,00 | 0,28% |
| 313      | MANOJLOVIĆ DRAGO      | 1.331,00 | 0     | 0,00% | 8    | 0,01% | 8     | 10.648,00    | 0,00% |
| 314      | MANOJLOVIĆ MILOŠ      | 1.331,00 | 0     | 0,00% | 3    | 0,00% | 3     | 3.993,00     | 0,00% |
| 315      | MARIĆ JOVANKA         | 1.331,00 | 0     | 0,00% | 2    | 0,00% | 2     | 2.662,00     | 0,00% |
| 316      | MARIĆ RADE            | 1.331,00 | 88    | 0,03% | 0    | 0,00% | 88    | 117.128,00   | 0,02% |
| 317      | MARIĆ RADIŠA          | 1.331,00 | 0     | 0,00% | 2    | 0,00% | 2     | 2.662,00     | 0,00% |
| 318      | MARIJANOVIĆ SANJA     | 1.331,00 | 0     | 0,00% | 2    | 0,00% | 2     | 2.662,00     | 0,00% |
| 319      | MARINKOVIĆ BIJANA     | 1.331,00 | 0     | 0,00% | 1    | 0,00% | 1     | 1.331,00     | 0,00% |
| 320      | MARINKOVIĆ BICA       | 1.331,00 | 0     | 0,00% | 4    | 0,00% | 4     | 5.324,00     | 0,00% |
| 321      | MARINKOVIĆ RUŽICA     | 1.331,00 | 10    | 0,00% | 0    | 0,00% | 10    | 13.310,00    | 0,00% |
| 322      | MARIJANOVIĆ DANIJELA  | 1.331,00 | 0     | 0,00% | 2    | 0,00% | 2     | 2.662,00     | 0,00% |
| 323      | MARIJANOVIĆ DRAGIŠA   | 1.331,00 | 0     | 0,00% | 5    | 0,01% | 5     | 6.655,00     | 0,00% |
| 324      | MARIJANOVIĆ GORAN     | 1.331,00 | 0     | 0,00% | 2    | 0,00% | 2     | 2.662,00     | 0,00% |
| 325      | MARIJANOVIĆ MIRKO     | 1.331,00 | 0     | 0,00% | 6    | 0,01% | 6     | 7.986,00     | 0,00% |
| 326      | MARKOVIĆ MARKO        | 1.331,00 | 65    | 0,02% | 0    | 0,00% | 65    | 86.515,00    | 0,02% |
| 327      | MARKOVIĆ TOPLIČA      | 1.331,00 | 0     | 0,00% | 16   | 0,02% | 16    | 21.296,00    | 0,00% |
| 328      | MARKOVIĆ ZVEZDANA     | 1.331,00 | 0     | 0,00% | 2    | 0,00% | 2     | 2.662,00     | 0,00% |
| 329      | MARTINOVIĆ DRAGANA    | 1.331,00 | 3     | 0,00% | 0    | 0,00% | 3     | 3.993,00     | 0,00% |
| 330      | MASKOVIĆ KOVIČA       | 1.331,00 | 5     | 0,00% | 0    | 0,00% | 5     | 6.655,00     | 0,00% |
| 331      | MATIĆ DRAGAN          | 1.331,00 | 650   | 0,17% | 6    | 0,01% | 656   | 799.726,00   | 0,15% |
| 332      | MATIĆ OLIVER          | 1.331,00 | 1.178 | 0,37% | 0    | 0,00% | 1.178 | 1.567.918,00 | 0,28% |
| 333      | MATIĆ SLOBODANKA      | 1.331,00 | 0     | 0,00% | 2    | 0,00% | 2     | 2.662,00     | 0,00% |
| 334      | MATIĆ BRBORA OLIVERA  | 1.331,00 | 24    | 0,01% | 0    | 0,00% | 24    | 31.944,00    | 0,01% |
| 335      | MATJEVIĆ ANDREA       | 1.331,00 | 0     | 0,00% | 2    | 0,00% | 2     | 2.662,00     | 0,00% |
| 336      | MCF MEGACOM F.L.M.DOO | 1.331,00 | 0     | 0,00% | 180  | 0,16% | 180   | 212.860,00   | 0,04% |
| 337      | MEDENICA DJENĐI       | 1.331,00 | 0     | 0,00% | 6    | 0,01% | 6     | 7.986,00     | 0,00% |
| 338      | MERKUR - KOVERC D.O.O | 1.331,00 | 0     | 0,00% | 959  | 0,36% | 959   | 1.276.429,00 | 0,23% |
| 339      | MEŠARIĆ GREGOR        | 1.331,00 | 0     | 0,00% | 6    | 0,01% | 6     | 7.986,00     | 0,00% |
| 340      | MHAJLOVIĆ ZORAN       | 1.331,00 | 0     | 0,00% | 13   | 0,01% | 13    | 17.303,00    | 0,00% |
| 341      | MILICAČKI IVAN        | 1.331,00 | 0     | 0,00% | 20   | 0,02% | 20    | 26.620,00    | 0,00% |
| 342      | MILANOVIĆ LUBA        | 1.331,00 | 0     | 0,00% | 1    | 0,00% | 1     | 1.331,00     | 0,00% |
| 343      | MILANOVIĆ GORDANA     | 1.331,00 | 0     | 0,00% | 2    | 0,00% | 2     | 2.662,00     | 0,00% |
| 344      | MILANKOVIĆ MILAN      | 1.331,00 | 2     | 0,00% | 0    | 0,00% | 2     | 2.662,00     | 0,00% |
| 345      | MILANKOVIĆ MIRJANA    | 1.331,00 | 0     | 0,00% | 2    | 0,00% | 2     | 2.662,00     | 0,00% |
| 346      | MILANKOVIĆ MIRJANA    | 1.331,00 | 0     | 0,00% | 2    | 0,00% | 2     | 2.662,00     | 0,00% |

| Red. Broj | Ime Preduzeća / Osobe               | Ukupno   | Udio (%) | Ukupno | Udio (%) | Ukupno | Udio (%) |              |       |
|-----------|-------------------------------------|----------|----------|--------|----------|--------|----------|--------------|-------|
| 347       | MILIĆ ĐORĐE                         | 1.331,00 | 5        | 0,00%  | 0        | 0,00%  | 5        | 6.655,00     | 0,00% |
| 348       | MILČEVIĆ VESNA                      | 1.331,00 | 0        | 0,00%  | 2        | 0,00%  | 2        | 2.662,00     | 0,00% |
| 349       | MILINKOVIĆ ANA                      | 1.331,00 | 3        | 0,00%  | 0        | 0,00%  | 3        | 3.993,00     | 0,00% |
| 350       | MILINKOVIĆ MILKO                    | 1.331,00 | 0        | 0,00%  | 5        | 0,01%  | 5        | 6.655,00     | 0,00% |
| 351       | MILOSAV ALEKSIĆ                     | 1.331,00 | 0        | 0,00%  | 1        | 0,00%  | 1        | 1.331,00     | 0,00% |
| 352       | MILOSAVLJEVIĆ MARIĆ                 | 1.331,00 | 0        | 0,00%  | 58       | 0,06%  | 58       | 77.198,00    | 0,01% |
| 353       | MILOSEVIĆ VLADAN                    | 1.331,00 | 0        | 0,00%  | 3        | 0,00%  | 3        | 3.993,00     | 0,00% |
| 354       | MILOVANOVIC DRAGICA                 | 1.331,00 | 0        | 0,00%  | 1        | 0,00%  | 1        | 1.331,00     | 0,00% |
| 355       | MILOVANOVIC RADOŠ                   | 1.331,00 | 0        | 0,00%  | 2        | 0,00%  | 2        | 2.662,00     | 0,00% |
| 356       | MILUTINOVIC PREDRAG                 | 1.331,00 | 0        | 0,00%  | 1        | 0,00%  | 1        | 1.331,00     | 0,00% |
| 357       | MILUTINOVIC TIJANA                  | 1.331,00 | 10       | 0,00%  | 0        | 0,00%  | 10       | 13.310,00    | 0,00% |
| 358       | MILJEVIĆ ĐEO                        | 1.331,00 | 0        | 0,00%  | 48       | 0,05%  | 48       | 53.888,00    | 0,01% |
| 359       | MINIĆ MIRODRAG                      | 1.331,00 | 50       | 0,02%  | 16       | 0,02%  | 66       | 87.846,00    | 0,02% |
| 360       | MIODRAG ZORAN                       | 1.331,00 | 0        | 0,00%  | 6        | 0,01%  | 6        | 7.986,00     | 0,00% |
| 361       | MISOVIĆ MIRODRAG                    | 1.331,00 | 16       | 0,01%  | 0        | 0,00%  | 16       | 21.296,00    | 0,00% |
| 362       | MITIĆ ZLATKO                        | 1.331,00 | 0        | 0,00%  | 2        | 0,00%  | 2        | 2.662,00     | 0,00% |
| 363       | MITROVIĆ MILOVAN                    | 1.331,00 | 0        | 0,00%  | 2        | 0,00%  | 2        | 2.662,00     | 0,00% |
| 364       | MITROVIĆ VOJIN                      | 1.331,00 | 0        | 0,00%  | 3        | 0,00%  | 3        | 3.993,00     | 0,00% |
| 365       | MLADENOVIC VLADIMIR                 | 1.331,00 | 1        | 0,00%  | 0        | 0,00%  | 1        | 1.331,00     | 0,00% |
| 366       | MOMČILOVIĆ BOBAN                    | 1.331,00 | 10       | 0,00%  | 0        | 0,00%  | 10       | 13.310,00    | 0,00% |
| 367       | MONTFREY LTD.                       | 1.331,00 | 200      | 0,06%  | 0        | 0,00%  | 200      | 266.200,00   | 0,05% |
| 368       | MURDRIĆ ĐURO                        | 1.331,00 | 0        | 0,00%  | 1        | 0,00%  | 1        | 1.331,00     | 0,00% |
| 369       | NASTIĆ DRAGUTINOVIC NEVENA          | 1.331,00 | 10       | 0,00%  | 0        | 0,00%  | 10       | 13.310,00    | 0,00% |
| 370       | NEDELJKOVIĆ IGOR                    | 1.331,00 | 0        | 0,00%  | 1        | 0,00%  | 1        | 1.331,00     | 0,00% |
| 371       | NEDELJKOVIĆ TIJANA                  | 1.331,00 | 0        | 0,00%  | 1        | 0,00%  | 1        | 1.331,00     | 0,00% |
| 372       | NEGIĆ RADEKIC                       | 1.331,00 | 10       | 0,00%  | 0        | 0,00%  | 10       | 13.310,00    | 0,00% |
| 373       | NEKSANOVIĆ VESNA                    | 1.331,00 | 0        | 0,00%  | 6        | 0,01%  | 6        | 7.986,00     | 0,00% |
| 374       | NEŠIĆ DEJAN                         | 1.331,00 | 0        | 0,00%  | 25       | 0,03%  | 25       | 33.275,00    | 0,01% |
| 375       | NIKOLIJEVIĆ MIROSLAV                | 1.331,00 | 0        | 0,00%  | 2        | 0,00%  | 2        | 2.662,00     | 0,00% |
| 376       | NIKOLIĆ ČEĐOMIR                     | 1.331,00 | 0        | 0,00%  | 2        | 0,00%  | 2        | 2.662,00     | 0,00% |
| 377       | NIKOLIĆ PREDRAG                     | 1.331,00 | 0        | 0,00%  | 26       | 0,03%  | 26       | 34.626,00    | 0,01% |
| 378       | NIKOLIĆ PREDRAG                     | 1.331,00 | 3        | 0,00%  | 0        | 0,00%  | 3        | 3.993,00     | 0,00% |
| 379       | NIŠAUTO HOLDING KOVČIĆ AD           | 1.331,00 | 60       | 0,02%  | 0        | 0,00%  | 60       | 79.860,00    | 0,01% |
| 380       | NLB BANKA AD BEOGRAD - KASTOD RAČUN | 1.331,00 | 0        | 0,00%  | 2.399    | 2,40%  | 2.399    | 3.193.069,00 | 0,56% |
| 381       | NOKIĆ NEVENKA                       | 1.331,00 | 0        | 0,00%  | 1        | 0,00%  | 1        | 1.331,00     | 0,00% |
| 382       | NOKIĆ RASIM                         | 1.331,00 | 0        | 0,00%  | 1        | 0,00%  | 1        | 1.331,00     | 0,00% |
| 383       | OBRAĐOVIĆ DRAGOLJUB                 | 1.331,00 | 0        | 0,00%  | 5        | 0,01%  | 5        | 6.655,00     | 0,00% |
| 384       | OBRAĐOVIĆ MIROSLAV                  | 1.331,00 | 0        | 0,00%  | 100      | 0,10%  | 100      | 133.100,00   | 0,02% |
| 385       | OBREMSKI KAZIMIR                    | 1.331,00 | 0        | 0,00%  | 2        | 0,00%  | 2        | 2.662,00     | 0,00% |
| 386       | OGNJANOVIC RATOMIR                  | 1.331,00 | 50       | 0,02%  | 8        | 0,01%  | 58       | 77.198,00    | 0,01% |
| 387       | OLUJIĆ VANA                         | 1.331,00 | 0        | 0,00%  | 2        | 0,00%  | 2        | 2.662,00     | 0,00% |
| 388       | OSTOJIĆ DRAGOVIN                    | 1.331,00 | 0        | 0,00%  | 20       | 0,02%  | 20       | 26.620,00    | 0,00% |
| 389       | PAČ MARKO                           | 1.331,00 | 0        | 0,00%  | 53       | 0,05%  | 53       | 70.543,00    | 0,01% |
| 390       | PALATINUŠ ISTVAN                    | 1.331,00 | 0        | 0,00%  | 32       | 0,03%  | 32       | 42.592,00    | 0,01% |
| 391       | PALJEVIĆ GORDANA                    | 1.331,00 | 0        | 0,00%  | 6        | 0,01%  | 6        | 7.986,00     | 0,00% |
| 392       | PANTELIĆ ZORAN                      | 1.331,00 | 250      | 0,08%  | 8        | 0,01%  | 258      | 343.398,00   | 0,26% |
| 393       | PANTELIĆ ZORAN                      | 1.331,00 | 0        | 0,00%  | 2        | 0,00%  | 2        | 2.662,00     | 0,00% |



|     |                               |          |        |       |       |       |        |               |       |
|-----|-------------------------------|----------|--------|-------|-------|-------|--------|---------------|-------|
| 394 | PANTIĆ JELENA                 | 1.331,00 | 0      | 0,00% | 238   | 0,24% | 238    | 316.778,00    | 0,06% |
| 395 | PAPIĆ JOVANKA                 | 1.331,00 | 0      | 0,00% | 2     | 0,00% | 2      | 2.852,00      | 0,00% |
| 396 | PAPIĆ STANA                   | 1.331,00 | 0      | 0,00% | 2     | 0,00% | 2      | 2.862,00      | 0,00% |
| 397 | PAJKOVIĆ MIROSLAV             | 1.331,00 | 150    | 0,06% | 5     | 0,01% | 155    | 206.906,00    | 0,04% |
| 398 | PAVLOVIĆ DRAGAN               | 1.331,00 | 0      | 0,00% | 2     | 0,00% | 2      | 2.682,00      | 0,00% |
| 399 | PAVLOVIĆ SNEŽANA              | 1.331,00 | 0      | 0,00% | 8     | 0,01% | 8      | 10.646,00     | 0,00% |
| 400 | PAVLOVIĆ VOJKAN               | 1.331,00 | 0      | 0,00% | 88    | 0,08% | 88     | 117.128,00    | 0,02% |
| 401 | PAVLOVIĆ ZORAN                | 1.331,00 | 5      | 0,00% | 0     | 0,00% | 5      | 6.655,00      | 0,00% |
| 402 | PD AMSS D.O.O. BEOGRAD        | 1.331,00 | 23.000 | 7,31% | 0     | 0,00% | 23.000 | 30.613.000,00 | 5,55% |
| 403 | PEAGUS INVESTMENTS LIMITED    | 1.331,00 | 0      | 0,00% | 2.838 | 2,64% | 2.838  | 3.511.178,00  | 6,64% |
| 404 | PEČIĆ DJOROĐE                 | 1.331,00 | 0      | 0,00% | 3     | 0,00% | 3      | 3.993,00      | 0,00% |
| 405 | PEČANAC VLADIMIR              | 1.331,00 | 100    | 0,03% | 3     | 0,00% | 103    | 137.093,00    | 0,02% |
| 406 | PEJOVIĆ SLAVIŠA               | 1.331,00 | 0      | 0,00% | 2     | 0,00% | 2      | 2.662,00      | 0,00% |
| 407 | PENJ SEVČ MILICA              | 1.331,00 | 0      | 0,00% | 1     | 0,00% | 1      | 1.331,00      | 0,00% |
| 408 | PERJUNOVIĆ MILOJKO            | 1.331,00 | 0      | 0,00% | 2     | 0,00% | 2      | 2.662,00      | 0,00% |
| 409 | PEŠIĆ MILAN                   | 1.331,00 | 0      | 0,00% | 1     | 0,00% | 1      | 1.331,00      | 0,00% |
| 410 | PEŠJT MIHAN                   | 1.331,00 | 0      | 0,00% | 2     | 0,00% | 2      | 2.662,00      | 0,00% |
| 411 | PETAR DRAPŠIN ALTO-MOTO DRUŠ. | 1.331,00 | 2.250  | 0,72% | 0     | 0,00% | 2.250  | 2.994.750,00  | 0,54% |
| 412 | PETRAŠINOVIĆ MAJA             | 1.331,00 | 30     | 0,01% | 0     | 0,00% | 30     | 39.930,00     | 0,01% |
| 413 | PETRIĆ RADO VOJE              | 1.331,00 | 0      | 0,00% | 96    | 0,10% | 96     | 127.776,00    | 0,02% |
| 414 | PETROVIĆ ALEKSANDAR           | 1.331,00 | 15     | 0,00% | 0     | 0,00% | 15     | 19.965,00     | 0,00% |
| 415 | PETROVIĆ MARJAN               | 1.331,00 | 443    | 0,14% | 84    | 0,08% | 527    | 751.437,00    | 0,13% |
| 416 | PETROVIĆ MILIVOJE             | 1.331,00 | 0      | 0,00% | 2     | 0,00% | 2      | 2.662,00      | 0,00% |
| 417 | PETROVIĆ MILOŠ                | 1.331,00 | 0      | 0,00% | 1     | 0,00% | 1      | 1.331,00      | 0,00% |
| 418 | PETROVIĆ MRJANA               | 1.331,00 | 0      | 0,00% | 2     | 0,00% | 2      | 2.662,00      | 0,00% |
| 419 | PETROVIĆ MRJANA               | 1.331,00 | 0      | 0,00% | 20    | 0,02% | 20     | 26.620,00     | 0,00% |
| 420 | PETROVIĆ ŠLAVKA               | 1.331,00 | 0      | 0,00% | 5     | 0,01% | 5      | 6.655,00      | 0,00% |
| 421 | PETROVIĆ SUNČICA              | 1.331,00 | 0      | 0,00% | 2     | 0,00% | 2      | 2.662,00      | 0,00% |
| 422 | PETROVIĆ VEŠNA                | 1.331,00 | 0      | 0,00% | 1     | 0,00% | 1      | 1.331,00      | 0,00% |
| 423 | PIŠPEK STIPAN                 | 1.331,00 | 0      | 0,00% | 3     | 0,00% | 3      | 3.993,00      | 0,00% |
| 424 | PLAVŠIĆ MARIJANA              | 1.331,00 | 0      | 0,00% | 2     | 0,00% | 2      | 2.662,00      | 0,00% |
| 425 | PLEČAŠ DRAGA                  | 1.331,00 | 0      | 0,00% | 80    | 0,08% | 80     | 108.480,00    | 0,02% |
| 426 | PLESKONJIĆ MILAN              | 1.331,00 | 0      | 0,00% | 3     | 0,00% | 3      | 3.993,00      | 0,00% |
| 427 | POJIC MILOŠ                   | 1.331,00 | 0      | 0,00% | 2     | 0,00% | 2      | 2.662,00      | 0,00% |
| 428 | POJIC MIRKO                   | 1.331,00 | 100    | 0,03% | 3     | 0,00% | 103    | 137.093,00    | 0,02% |
| 429 | POPOV ALEKSANDAR              | 1.331,00 | 0      | 0,00% | 2     | 0,00% | 2      | 2.662,00      | 0,00% |
| 430 | POPOV ALEKSANDAR              | 1.331,00 | 0      | 0,00% | 2     | 0,00% | 2      | 2.662,00      | 0,00% |
| 431 | POPOVIĆ BILJANA               | 1.331,00 | 0      | 0,00% | 2     | 0,00% | 2      | 2.662,00      | 0,00% |
| 432 | POPOVIĆ MILOVAN               | 1.331,00 | 0      | 0,00% | 2     | 0,00% | 2      | 2.652,00      | 0,00% |
| 433 | POPOVIĆ RAJNA                 | 1.331,00 | 3      | 0,00% | 3     | 0,00% | 3      | 3.993,00      | 0,00% |
| 434 | POPOVIĆ ZORICA                | 1.331,00 | 0      | 0,00% | 27    | 0,03% | 27     | 35.937,00     | 0,01% |
| 435 | POROBIĆ MILORAD               | 1.331,00 | 200    | 0,06% | 6     | 0,01% | 206    | 274.156,00    | 0,05% |
| 436 | PR BOJAC NEĐAD                | 1.331,00 | 0      | 0,00% | 21    | 0,02% | 21     | 27.951,00     | 0,01% |
| 437 | PROGRES D.O.O.                | 1.331,00 | 224    | 0,07% | 0     | 0,00% | 224    | 298.144,00    | 0,05% |
| 438 | PROINVESTMENTS A.D.           | 1.331,00 | 0      | 0,00% | 1.919 | 1,92% | 1.919  | 2.554.189,00  | 4,69% |
| 439 | PROSENIĆA VESELIN             | 1.331,00 | 0      | 0,00% | 75    | 0,07% | 75     | 98.925,00     | 0,02% |
| 440 | PUNIŠIĆ MILAN                 | 1.331,00 | 0      | 0,00% | 6     | 0,01% | 6      | 7.986,00      | 0,00% |

| RB  | Ime i prezime                                  | Broj sredstva | Udio | Broj akcija | Udio | Ukupno | Kapital | Udio       |       |
|-----|--|---------------|------|-------------|------|--------|---------|------------|-------|
| 441 | PUZOVIC VITOMIR                                | 1.331,00      | 0    | 0,00%       | 3    | 0,00%  | 3       | 3.993,00   | 0,00% |
| 442 | RADANČEVIĆ MILAN                               | 1.331,00      | 0    | 0,00%       | 2    | 0,00%  | 2       | 2.662,00   | 0,00% |
| 443 | RADANOVIC BOJAN                                | 1.331,00      | 0    | 0,00%       | 32   | 0,03%  | 32      | 42.592,00  | 0,01% |
| 444 | RADINOVIC DUŠAN                                | 1.331,00      | 0    | 0,00%       | 8    | 0,01%  | 8       | 10.648,00  | 0,00% |
| 445 | RADISAVLJEVIĆ DUŠAN                            | 1.331,00      | 0    | 0,00%       | 1    | 0,00%  | 1       | 1.331,00   | 0,00% |
| 446 | RADOJKOVIĆ LJUBOMIR                            | 1.331,00      | 0    | 0,00%       | 8    | 0,01%  | 8       | 10.648,00  | 0,00% |
| 447 | RADONJIC JOVAN                                 | 1.331,00      | 0    | 0,00%       | 2    | 0,00%  | 2       | 2.662,00   | 0,00% |
| 448 | RAJČ HORVAT KATARINA                           | 1.331,00      | 0    | 0,00%       | 3    | 0,00%  | 3       | 3.993,00   | 0,00% |
| 449 | RAFFEISENBANK AD BEOGRAD-<br>KASTODI RAČUN     | 1.331,00      | 0    | 0,00%       | 215  | 0,22%  | 215     | 286.105,00 | 0,05% |
| 450 | RAFFEISENBANK AD BEOGRAD<br>KASTODI RAČUN      | 1.331,00      | 180  | 0,05%       | 272  | 0,27%  | 432     | 574.992,00 | 0,10% |
| 451 | RAJČ ZORAN                                     | 1.331,00      | 0    | 0,00%       | 16   | 0,02%  | 16      | 21.296,00  | 0,00% |
| 452 | RANKOVIC DRAGICA                               | 1.331,00      | 0    | 0,00%       | 2    | 0,00%  | 2       | 2.662,00   | 0,00% |
| 453 | RANKOVIC MILOVAN                               | 1.331,00      | 0    | 0,00%       | 2    | 0,00%  | 2       | 2.662,00   | 0,00% |
| 454 | RAŠIĆ LUKA                                     | 1.331,00      | 0    | 0,00%       | 2    | 0,00%  | 2       | 2.662,00   | 0,00% |
| 455 | RASIĆ PETAR                                    | 1.331,00      | 0    | 0,00%       | 2    | 0,00%  | 2       | 2.662,00   | 0,00% |
| 456 | RAJKOVIC DUŠAN                                 | 1.331,00      | 0    | 0,00%       | 2    | 0,00%  | 2       | 2.662,00   | 0,00% |
| 457 | RAJKOVIC EMINA                                 | 1.331,00      | 6    | 0,00%       | 0    | 0,00%  | 5       | 7.985,00   | 0,00% |
| 458 | RAJKOVIĆ NEDELJKA                              | 1.331,00      | 0    | 0,00%       | 3    | 0,00%  | 3       | 3.993,00   | 0,00% |
| 459 | REFORMENT CONSULTING                           | 1.331,00      | 416  | 0,14%       | 0    | 0,00%  | 416     | 580.316,00 | 0,11% |
| 460 | RELIĆ MILOMIRKA                                | 1.331,00      | 0    | 0,00%       | 2    | 0,00%  | 2       | 2.662,00   | 0,00% |
| 461 | RESANOVIĆ PREDRAG                              | 1.331,00      | 0    | 0,00%       | 160  | 0,16%  | 160     | 212.960,00 | 0,04% |
| 462 | REVIZ. KUĆA AUDITOR D.O.O.                     | 1.331,00      | 127  | 0,04%       | 0    | 0,00%  | 127     | 169.037,00 | 0,03% |
| 463 | RINČIĆ BRATISLAV                               | 1.331,00      | 0    | 0,00%       | 1    | 0,00%  | 1       | 1.331,00   | 0,00% |
| 464 | RISTIĆ BILJANA                                 | 1.331,00      | 0    | 0,00%       | 2    | 0,00%  | 2       | 2.662,00   | 0,00% |
| 465 | RISTIĆ IVICA                                   | 1.331,00      | 3    | 0,00%       | 0    | 0,00%  | 3       | 3.993,00   | 0,00% |
| 466 | RISTIĆ MILOVA                                  | 1.331,00      | 0    | 0,00%       | 2    | 0,00%  | 2       | 2.662,00   | 0,00% |
| 467 | R TAM NŽENJERING D O O                         | 1.331,00      | 0    | 0,00%       | 32   | 0,03%  | 32      | 42.592,00  | 0,01% |
| 468 | ROKNIĆ MIRA                                    | 1.331,00      | 0    | 0,00%       | 3    | 0,00%  | 3       | 3.993,00   | 0,00% |
| 469 | ROŠIĆ UNA                                      | 1.331,00      | 0    | 0,00%       | 3    | 0,00%  | 3       | 3.993,00   | 0,00% |
| 470 | SAVIĆ DEJAN                                    | 1.331,00      | 0    | 0,00%       | 16   | 0,02%  | 16      | 21.296,00  | 0,00% |
| 471 | SAVIĆ DUŠKO                                    | 1.331,00      | 12   | 0,00%       | 0    | 0,00%  | 12      | 15.972,00  | 0,00% |
| 472 | SAVOVIĆ VLADA                                  | 1.331,00      | 4    | 0,00%       | 0    | 0,00%  | 4       | 5.324,00   | 0,00% |
| 473 | SEBIĆ GOR                                      | 1.331,00      | 0    | 0,00%       | 380  | 0,38%  | 380     | 505.780,00 | 0,09% |
| 474 | SEBIĆ MILAN                                    | 1.331,00      | 150  | 0,05%       | 160  | 0,16%  | 310     | 412.510,00 | 0,07% |
| 475 | SEKULIĆ MOMIR                                  | 1.331,00      | 0    | 0,00%       | 2    | 0,00%  | 2       | 2.662,00   | 0,00% |
| 476 | SEKULIĆ VLADAN                                 | 1.331,00      | 0    | 0,00%       | 2    | 0,00%  | 2       | 2.662,00   | 0,00% |
| 477 | SEKULOVIĆ RADICA                               | 1.331,00      | 0    | 0,00%       | 1    | 0,00%  | 1       | 1.331,00   | 0,00% |
| 478 | SIRODANOVIĆ IVAN                               | 1.331,00      | 8    | 0,00%       | 10   | 0,01%  | 18      | 23.958,00  | 0,00% |
| 479 | SIRODANOVIĆ MILOŠ                              | 1.331,00      | 0    | 0,00%       | 2    | 0,00%  | 2       | 2.662,00   | 0,00% |
| 480 | SIRODANOVIĆ TATJANA                            | 1.331,00      | 0    | 0,00%       | 8    | 0,01%  | 8       | 10.648,00  | 0,00% |
| 481 | SITAR CA VESNA                                 | 1.331,00      | 0    | 0,00%       | 1    | 0,00%  | 1       | 1.331,00   | 0,00% |
| 482 | ŠMRKLIĆ TAMARA                                 | 1.331,00      | 0    | 0,00%       | 5    | 0,01%  | 5       | 6.655,00   | 0,00% |
| 483 | SOCIETE GENERALE BANKA<br>SRBIJA-KASTODI RAČUN | 1.331,00      | 500  | 0,16%       | 0    | 0,00%  | 500     | 665.600,00 | 0,12% |
| 484 | SPASIĆ SANJA                                   | 1.331,00      | 0    | 0,00%       | 2    | 0,00%  | 2       | 2.662,00   | 0,00% |
| 485 | SREČKOVIĆ SAVIĆ MILICA                         | 1.331,00      | 0    | 0,00%       | 20   | 0,02%  | 20      | 26.620,00  | 0,00% |

| R.B. | Prezime i Ime Osobe | Udio u Društvu | Udio u Kapitalu | Udio u Glasovima | Udio u Pravicima | Udio u Upravnom Odboru | Udio u Nadzornom Odboru | Udio u Kapitalu | Udio u Glasovima |
|------|---------------------|----------------|-----------------|------------------|------------------|------------------------|-------------------------|-----------------|------------------|
| 486  | SREDOJEVIĆ MILAN    | 1.331,00       | 0               | 0,00%            | 1                | 0,00%                  | 1                       | 1.331,00        | 0,00%            |
| 487  | STAMENKOVIĆ MARINA  | 1.331,00       | 0               | 0,00%            | 1                | 0,00%                  | 1                       | 1.331,00        | 0,00%            |
| 488  | STAMENKOVIĆ MILOS   | 1.331,00       | 0               | 0,00%            | 1                | 0,00%                  | 1                       | 1.331,00        | 0,00%            |
| 489  | STANIĆ DOB          | 1.331,00       | 32              | 0,01%            | 0                | 0,00%                  | 32                      | 42.592,00       | 0,01%            |
| 490  | STANIĆ JOVÓ         | 1.331,00       | 15              | 0,00%            | 0                | 0,00%                  | 15                      | 19.955,00       | 0,00%            |
| 491  | STANKOVIĆ LJILJANA  | 1.331,00       | 0               | 0,00%            | 2                | 0,00%                  | 2                       | 2.662,00        | 0,00%            |
| 492  | STANKOVIĆ LJUBOMIR  | 1.331,00       | 1               | 0,00%            | 0                | 0,00%                  | 1                       | 1.331,00        | 0,00%            |
| 493  | STANKOVIĆ TANJA     | 1.331,00       | 0               | 0,00%            | 159              | 0,18%                  | 159                     | 211.629,00      | 0,04%            |
| 494  | STANKOVIĆ ZORAN     | 1.331,00       | 0               | 0,00%            | 6                | 0,01%                  | 6                       | 7.996,00        | 0,00%            |
| 495  | STANOJEVIĆ MIJANKA  | 1.331,00       | 0               | 0,00%            | 1                | 0,00%                  | 1                       | 1.331,00        | 0,00%            |
| 496  | STANUŠIĆ JASMINA    | 1.331,00       | 0               | 0,00%            | 2                | 0,00%                  | 2                       | 2.662,00        | 0,00%            |
| 497  | STANUŠIĆ MILAN      | 1.331,00       | 0               | 0,00%            | 1                | 0,00%                  | 1                       | 1.331,00        | 0,00%            |
| 498  | STEFANOVIĆ DRAGAN   | 1.331,00       | 0               | 0,00%            | 102              | 0,10%                  | 102                     | 136.752,00      | 0,02%            |
| 499  | STEFANOVIĆ RADE     | 1.331,00       | 5               | 0,00%            | 0                | 0,00%                  | 5                       | 6.655,00        | 0,00%            |
| 500  | STEPANOVIĆ SRĐAN    | 1.331,00       | 0               | 0,00%            | 3                | 0,00%                  | 3                       | 3.993,00        | 0,00%            |
| 501  | STEVANOVIĆ ANA      | 1.331,00       | 0               | 0,00%            | 1                | 0,00%                  | 1                       | 1.331,00        | 0,00%            |
| 502  | STEVANOVIĆ NENAD    | 1.331,00       | 47              | 0,01%            | 0                | 0,00%                  | 47                      | 62.557,00       | 0,01%            |
| 503  | STEVANOVIĆ NEVENKA  | 1.331,00       | 0               | 0,00%            | 3                | 0,00%                  | 3                       | 3.993,00        | 0,00%            |
| 504  | STEVANOVIĆ SNEŽANA  | 1.331,00       | 0               | 0,00%            | 3                | 0,00%                  | 3                       | 3.993,00        | 0,00%            |
| 505  | STEVUČIĆ GORDANA    | 1.331,00       | 0               | 0,00%            | 5                | 0,01%                  | 5                       | 6.655,00        | 0,00%            |
| 506  | STOJANOVIĆ BORICA   | 1.331,00       | 100             | 0,03%            | 9                | 0,01%                  | 109                     | 145.079,00      | 0,03%            |
| 507  | STOJANOVIĆ IVAN     | 1.331,00       | 17              | 0,01%            | 0                | 0,00%                  | 17                      | 22.527,00       | 0,00%            |
| 508  | STOJANOVIĆ MANDA    | 1.331,00       | 19              | 0,01%            | 0                | 0,00%                  | 19                      | 23.958,00       | 0,00%            |
| 509  | STOJANOVIĆ PETAR    | 1.331,00       | 22              | 0,01%            | 0                | 0,00%                  | 22                      | 29.282,00       | 0,01%            |
| 510  | STOJANOVIĆ RADOŠAV  | 1.331,00       | 2               | 0,00%            | 2                | 0,00%                  | 2                       | 2.662,00        | 0,00%            |
| 511  | STOJANOVIĆ SVETLANA | 1.331,00       | 40              | 0,01%            | 0                | 0,00%                  | 40                      | 53.740,00       | 0,01%            |
| 512  | STOJANOVIĆ VAŠA     | 1.331,00       | 3               | 0,00%            | 3                | 0,00%                  | 3                       | 3.993,00        | 0,00%            |
| 513  | STOJANOVIĆ ZVORAD   | 1.331,00       | 0               | 0,00%            | 1                | 0,00%                  | 1                       | 1.331,00        | 0,00%            |
| 514  | STOJUČIĆ DRAGAN     | 1.331,00       | 3               | 0,00%            | 4                | 0,00%                  | 4                       | 5.324,00        | 0,00%            |
| 515  | STOJKOVIĆ DRAGAN    | 1.331,00       | 0               | 0,00%            | 1                | 0,00%                  | 1                       | 1.331,00        | 0,00%            |
| 516  | STOJKOVIĆ ĐORĐE     | 1.331,00       | 0               | 0,00%            | 2                | 0,00%                  | 2                       | 2.662,00        | 0,00%            |
| 517  | STOJKOVIĆ OJGA      | 1.331,00       | 10              | 0,00%            | 0                | 0,00%                  | 10                      | 13.310,00       | 0,00%            |
| 518  | SAPIĆ VLAD MIR      | 1.331,00       | 50              | 0,02%            | 0                | 0,00%                  | 50                      | 66.550,00       | 0,01%            |
| 519  | ŠATLAN DRAGAN       | 1.331,00       | 3               | 0,00%            | 0                | 0,00%                  | 3                       | 3.993,00        | 0,00%            |
| 520  | ŠINJAR MIROSLAV     | 1.331,00       | 22              | 0,01%            | 0                | 0,00%                  | 22                      | 29.282,00       | 0,01%            |
| 521  | ŠKULIĆIĆ DARKO      | 1.331,00       | 179             | 0,06%            | 37               | 0,04%                  | 215                     | 286.165,00      | 0,05%            |
| 522  | ŠUNJKA NIKO         | 1.331,00       | 0               | 0,00%            | 3                | 0,00%                  | 3                       | 3.993,00        | 0,00%            |
| 523  | TABAŠOVIĆ DRAGAN    | 1.331,00       | 0               | 0,00%            | 2                | 0,00%                  | 2                       | 2.662,00        | 0,00%            |
| 524  | TABAŠEVIĆ DRAGOMIR  | 1.331,00       | 0               | 0,00%            | 13               | 0,01%                  | 13                      | 17.303,00       | 0,00%            |
| 525  | TADIĆ MILORAD       | 1.331,00       | 0               | 0,00%            | 5                | 0,01%                  | 5                       | 6.655,00        | 0,00%            |
| 526  | TANASKOVIĆ ZORAN    | 1.331,00       | 0               | 0,00%            | 5                | 0,01%                  | 5                       | 6.655,00        | 0,00%            |
| 527  | TEŠIĆ RADOŠAV       | 1.331,00       | 0               | 0,00%            | 1                | 0,00%                  | 1                       | 1.331,00        | 0,00%            |
| 528  | TEŽOVIĆ BROKER AD   | 1.331,00       | 272             | 0,09%            | 0                | 0,00%                  | 272                     | 362.032,00      | 0,07%            |
| 529  | TOĐIĆ VEKOLA        | 1.331,00       | 6               | 0,00%            | 0                | 0,00%                  | 6                       | 7.996,00        | 0,00%            |
| 530  | TODOROVIĆ DOBRILA   | 1.331,00       | 4               | 0,00%            | 0                | 0,00%                  | 4                       | 5.324,00        | 0,00%            |
| 531  | TOMIĆ ĐANKO         | 1.331,00       | 0               | 0,00%            | 8                | 0,01%                  | 8                       | 10.648,00       | 0,00%            |
| 532  | TOMOVIĆ BOJAN       | 1.331,00       | 0               | 0,00%            | 28               | 0,03%                  | 28                      | 37.268,00       | 0,01%            |

| R.B. | Prezime i Ime                                  | 12.12.2011. | 12.12.2012. | 12.12.2011. | 12.12.2012. | 12.12.2011. | 12.12.2012. | Kapital       | Učelje |
|------|--|-------------|-------------|-------------|-------------|-------------|-------------|---------------|--------|
| 533  | TOŠIĆ SLOBODAN                                 | 1.331,00    | 50          | 0,02%       | 8           | 0,01%       | 58          | 77.198,00     | 0,01%  |
| 534  | TRAJČEVIĆ DEJAN                                | 1.331,00    | 0           | 0,00%       | 24          | 0,02%       | 24          | 51.944,00     | 0,01%  |
| 535  | TRAJKOVIĆ ŽIVKO                                | 1.331,00    | 0           | 0,00%       | 3           | 0,00%       | 3           | 3.993,00      | 0,00%  |
| 536  | TRIFUNOVIĆ NATAŠA                              | 1.331,00    | 11          | 0,00%       | 0           | 0,00%       | 11          | 14.641,00     | 0,00%  |
| 537  | TRAVIČIĆ VASA                                  | 1.331,00    | 0           | 0,00%       | 1           | 0,00%       | 1           | 1.331,00      | 0,00%  |
| 538  | UGRINOV IČ ŽIVADIN                             | 1.331,00    | 250         | 0,06%       | 16          | 0,02%       | 266         | 254.046,00    | 0,06%  |
| 539  | UJFALUS ROBERT                                 | 1.331,00    | 0           | 0,00%       | 2           | 0,00%       | 2           | 2.662,00      | 0,00%  |
| 540  | UROŠEVIĆ OJŠKO                                 | 1.331,00    | 0           | 0,00%       | 24          | 0,02%       | 24          | 31.944,00     | 0,01%  |
| 541  | UROŠEVIĆ MIOMIR                                | 1.331,00    | 0           | 0,00%       | 6           | 0,01%       | 6           | 7.986,00      | 0,00%  |
| 542  | UROŠEVIĆ STAMENKO                              | 1.331,00    | 0           | 0,00%       | 16          | 0,02%       | 16          | 21.296,00     | 0,00%  |
| 543  | UŽELAC RADAN                                   | 1.331,00    | 487         | 0,15%       | 0           | 0,00%       | 487         | 649.197,00    | 0,12%  |
| 544  | VALENTIĆ TRADING AND CONSULTING                | 1.331,00    | 0           | 0,00%       | 75          | 0,07%       | 75          | 99.825,00     | 0,02%  |
| 545  | VASIĆ MIROSLAVA                                | 1.331,00    | 0           | 0,00%       | 2           | 0,00%       | 2           | 2.662,00      | 0,00%  |
| 546  | VASIČIĆ ALEKSANDAR                             | 1.331,00    | 0           | 0,00%       | 255         | 0,26%       | 256         | 340.736,00    | 0,09%  |
| 547  | VASILJEVIĆ IVANA                               | 1.331,00    | 75          | 0,02%       | 0           | 0,00%       | 75          | 99.825,00     | 0,02%  |
| 548  | VASILJEVIĆ STEVAN                              | 1.331,00    | 0           | 0,00%       | 6           | 0,01%       | 6           | 10.646,00     | 0,00%  |
| 549  | VASOVIĆ MILENKO                                | 1.331,00    | 3           | 0,00%       | 0           | 0,00%       | 3           | 3.993,00      | 0,00%  |
| 550  | VASOVIĆ MILIĆ                                  | 1.331,00    | 0           | 0,00%       | 2           | 0,00%       | 2           | 2.662,00      | 0,00%  |
| 551  | VASOVIĆ RADOŠ                                  | 1.331,00    | 419         | 0,13%       | 0           | 0,00%       | 419         | 557.699,00    | 0,10%  |
| 552  | VEJIĆ MI SLOBODAN                              | 1.331,00    | 5           | 0,00%       | 0           | 0,00%       | 5           | 6.655,00      | 0,00%  |
| 553  | VELJKOVIĆ DOBRIVICE                            | 1.331,00    | 0           | 0,00%       | 10          | 0,01%       | 10          | 13.310,00     | 0,00%  |
| 554  | VELJKOVIĆ EDMIR                                | 1.331,00    | 22          | 0,01%       | 0           | 0,00%       | 22          | 29.292,00     | 0,01%  |
| 555  | VEJMAR MILAN                                   | 1.331,00    | 0           | 0,00%       | 3           | 0,00%       | 3           | 3.993,00      | 0,00%  |
| 556  | VICTORIA GROUP AD BEOGRAD                      | 1.331,00    | 789         | 0,25%       | 0           | 0,00%       | 789         | 1.050.159,00  | 0,19%  |
| 557  | VIĐIĆ GORICA                                   | 1.331,00    | 0           | 0,00%       | 2           | 0,00%       | 2           | 2.662,00      | 0,00%  |
| 558  | VIĐIĆ RADOMAN                                  | 1.331,00    | 0           | 0,00%       | 32          | 0,03%       | 32          | 42.592,00     | 0,01%  |
| 559  | VIĐULOV IČ MILOŠ                               | 1.331,00    | 0           | 0,00%       | 2           | 0,00%       | 2           | 2.662,00      | 0,00%  |
| 560  | VIĐULOV IČ SANJA                               | 1.331,00    | 0           | 0,00%       | 2           | 0,00%       | 2           | 2.662,00      | 0,00%  |
| 561  | VIŠEKRLINA OLIVERA                             | 1.331,00    | 0           | 0,00%       | 3           | 0,00%       | 3           | 3.993,00      | 0,00%  |
| 562  | VIŠIĆIĆ VLKAŠIN                                | 1.331,00    | 30          | 0,01%       | 15          | 0,02%       | 45          | 59.895,00     | 0,01%  |
| 563  | VLAHOVIĆ M LORAD                               | 1.331,00    | 0           | 0,00%       | 38          | 0,04%       | 38          | 50.578,00     | 0,01%  |
| 564  | VLAISAVLJEVIĆ HELENA                           | 1.331,00    | 200         | 0,06%       | 0           | 0,00%       | 200         | 266.200,00    | 0,05%  |
| 565  | VLAISAVLJEVIĆ MARIJA                           | 1.331,00    | 200         | 0,06%       | 0           | 0,00%       | 200         | 266.200,00    | 0,05%  |
| 566  | VODOPLAY JASMINA                               | 1.331,00    | 0           | 0,00%       | 8           | 0,01%       | 8           | 10.646,00     | 0,00%  |
| 567  | VOJKOVIĆ LJUBICA                               | 1.331,00    | 0           | 0,00%       | 1           | 0,00%       | 1           | 1.331,00      | 0,00%  |
| 568  | VOJKOVIĆ MIOMIR                                | 1.331,00    | 0           | 0,00%       | 2           | 0,00%       | 2           | 2.662,00      | 0,00%  |
| 569  | VOJVODJANSKA BANKA AD NOV<br>SAD-KASTODI RAČUN | 1.331,00    | 0           | 0,00%       | 7.959       | 7,96%       | 7.959       | 10.593.429,00 | 1,92%  |
| 570  | VOJVODJANSKA BANKA AD NOV<br>SAD-KASTODI RAČUN | 1.331,00    | 0           | 0,00%       | 38.024      | 38,02%      | 38.024      | 50.609.944,00 | 9,17%  |
| 571  | VOJVODJANSKA BANKA AD NOV<br>SAD-KASTODI RAČUN | 1.331,00    | 0           | 0,00%       | 18.050      | 18,05%      | 18.050      | 24.024.550,00 | 4,35%  |
| 572  | VOJVODJANSKA BANKA AD NOV<br>SAD-KASTODI RAČUN | 1.331,00    | 674         | 0,21%       | 0           | 0,00%       | 674         | 897.094,00    | 0,16%  |
| 573  | VOJLIĆ MILAN                                   | 1.331,00    | 0           | 0,00%       | 48          | 0,05%       | 48          | 63.888,00     | 0,01%  |
| 574  | VOJLIĆ VESELJKA                                | 1.331,00    | 0           | 0,00%       | 2           | 0,00%       | 2           | 2.662,00      | 0,00%  |
| 575  | VORNAPIĆ MILAN                                 | 1.331,00    | 0           | 0,00%       | 1           | 0,00%       | 1           | 1.331,00      | 0,00%  |
| 576  | VUČIĆEVIĆ ALEKSANDAR                           | 1.331,00    | 0           | 0,00%       | 155         | 0,16%       | 155         | 206.505,00    | 0,04%  |

| Red.           | Prezime i Ime/Naziv        | Kapitalizacija<br>na 31.12.2012. | Broj<br>polisa | Prezentacija<br>na 31.12.2012. | Prezentacija<br>na 31.12.2011. | Ukupno  | Ukupno<br>na 31.12.2011. | Ukupno           |         |
|----------------|----------------------------|----------------------------------|----------------|--------------------------------|--------------------------------|---------|--------------------------|------------------|---------|
| 577            | VUČIĆ DEJAN                | 1.331,00                         | 0              | 0,00%                          | 320                            | 0,32%   | 320                      | 425.920,00       | 0,58%   |
| 578            | VUČKOVIĆ VLADIMIR          | 1.331,00                         | 25             | 0,01%                          | 0                              | 0,00%   | 25                       | 33.275,00        | 0,01%   |
| 579            | VUJOVIĆ JELENA             | 1.331,00                         | 300            | 0,10%                          | 0                              | 0,00%   | 300                      | 399.300,00       | 0,07%   |
| 580            | VUJOVIĆ JAGOSLAV           | 1.331,00                         | 0              | 0,00%                          | 2                              | 0,00%   | 2                        | 2.662,00         | 0,00%   |
| 581            | VUJOVIĆ MILAN              | 1.331,00                         | 10             | 0,00%                          | 0                              | 0,00%   | 10                       | 13.310,00        | 0,00%   |
| 582            | VUJOVIĆ OGNJEK             | 1.331,00                         | 300            | 0,10%                          | 0                              | 0,00%   | 300                      | 399.300,00       | 0,07%   |
| 583            | VUKAJLOVIĆ DEJAN           | 1.331,00                         | 11             | 0,00%                          | 0                              | 0,00%   | 11                       | 14.641,00        | 0,00%   |
| 594            | VUKOJEVIĆ TOMA             | 1.331,00                         | 0              | 0,00%                          | 64                             | 0,06%   | 64                       | 85.184,00        | 0,02%   |
| 585            | VUKOVIĆ PREDRAG            | 1.331,00                         | 0              | 0,00%                          | 480                            | 0,48%   | 480                      | 638.880,00       | 0,12%   |
| 586            | VULOVIĆ ZURAN              | 1.331,00                         | 0              | 0,00%                          | 384                            | 0,38%   | 384                      | 511.104,00       | 0,09%   |
| 587            | YU AUTO MOTOC KLUB BEOGRAD | 1.331,00                         | 500            | 0,18%                          | 0                              | 0,00%   | 500                      | 665.600,00       | 0,12%   |
| 588            | ZBRAVKOVIĆ IVAN            | 1.331,00                         | 4              | 0,00%                          | 0                              | 0,00%   | 4                        | 5.324,00         | 0,00%   |
| 589            | ZLATKOVIĆ NEBOJŠA          | 1.331,00                         | 0              | 0,00%                          | 2                              | 0,00%   | 2                        | 2.662,00         | 0,00%   |
| 590            | ZDRIĆ NADA                 | 1.331,00                         | 40             | 0,01%                          | 0                              | 0,00%   | 40                       | 53.240,00        | 0,01%   |
| 591            | ZRNIĆ STEVA                | 1.331,00                         | 0              | 0,00%                          | 2                              | 0,00%   | 2                        | 2.662,00         | 0,00%   |
| 592            | ZARIĆ BRANCO               | 1.331,00                         | 15             | 0,00%                          | 0                              | 0,00%   | 15                       | 19.965,00        | 0,00%   |
| 593            | ŽEČEVIĆ MARKO              | 1.331,00                         | 20             | 0,01%                          | 0                              | 0,00%   | 20                       | 26.620,00        | 0,00%   |
| 594            | ZIVADINOV Č OLGICA         | 1.331,00                         | 9              | 0,00%                          | 0                              | 0,00%   | 9                        | 11.979,00        | 0,00%   |
| 595            | ZIVANOVIĆ ALEKSANDAR       | 1.331,00                         | 50             | 0,02%                          | 0                              | 0,00%   | 50                       | 66.560,00        | 0,01%   |
| 596            | ZIVANOVIĆ JAGOSLAV         | 1.331,00                         | 0              | 0,00%                          | 399                            | 0,40%   | 399                      | 531.069,00       | 0,10%   |
| 597            | ZIVANOVIĆ LJILJANA         | 1.331,00                         | 0              | 0,00%                          | 2                              | 0,00%   | 2                        | 2.662,00         | 0,00%   |
| 598            | ZIVKOVIĆ DOBRICA           | 1.331,00                         | 0              | 0,00%                          | 100                            | 0,10%   | 100                      | 133.100,00       | 0,02%   |
| 599            | ZIVKOVIĆ MILANKO           | 1.331,00                         | 0              | 0,00%                          | 26                             | 0,03%   | 26                       | 34.606,00        | 0,01%   |
| 600            | ZIVKOVIĆ RADIČA            | 1.331,00                         | 9              | 0,00%                          | 0                              | 0,00%   | 9                        | 11.979,00        | 0,00%   |
| <b>UKUPNO:</b> |                            |                                  |                |                                |                                | 100,00% | 114.650                  | 2.651.788.080,00 | 100,00% |

## Rezultati poslovanja u delatnosti osiguranja u 2012. godini

### Broj zaključenih ugovora o osiguranju

| R.b. | Opis   | 2010    | 2011    | 2012    | Indeks (5:3) | Indeks (5:4) |
|------|--|---------|---------|---------|--------------|--------------|
| 1    | 2  | 3       | 4       | 5       | 6            | 7            |
| 1    | Osiguranje auto odgovornosti - Godišnje                            | 120.842 | 119.543 | 136.321 | 112,81       | 114,04       |
| 2    | Osiguranje auto odgovornosti - Kratkoročno                         | 10.151  | 6.249   | 4.839   | 47,67        | 77,44        |
| 3    | Granično osiguranje  | 3.369   | 2.517   | 407     | 12,08        | 16,17        |
| 4    | UKUPNO (1+2+3)   | 134.362 | 128.309 | 141.567 | 105,38       | 110,33       |
| 5    | Osiguranje putnika u javnom prevozu Od posledica nesrećnog slučaja | 454     | 487     | 576     | 126,87       | 118,28       |
| 6    | Auto kasko   | 7.813   | 8.059   | 7.430   | 95,1         | 92,2         |
| 7    | Delimični auto kasko   | 8.004   | 4.170   | 3.879   | 48,46        | 93,02        |
| 8    | Osiguranje putnika od posledica Nesrećnog slučaja - auto nezgoda   | 32.466  | 10.456  | 5.249   | 16,17        | 50,2         |
| 9    | Polise imovinskih osiguranja                                       | 0       | 0       | 0       | 0            | 0            |
| 10   | Polise osiguranja lica od posledica Nesrećnog slučaja              | 106     | 113     | 239     | 225,47       | 211,5        |
| 11   | Polise putnog osiguranja   | 8.374   | 13.877  | 13.362  | 159,57       | 96,29        |
| 12   | UKUPNO (6+7+8+9+10+11)   | 57.217  | 37.162  | 30.735  | 53,72        | 82,71        |
| 13   | SVEGA (4+12)   | 191.579 | 165.471 | 172.302 | 89,94        | 104,13       |
| 14   | Međunarodne zelene karte osiguranja                                | 33.715  | 26.689  | 21.827  | 64,74        | 81,78        |

### Rezultati iz poslova osiguranja

Ostvareni prihodi od zaključenih premija osiguranja u 2012. godini iznose 1.524.399.091,05 Dinara po svim vrstama osiguranja i 43.652.000,00 Dinara po osnovu zelene karte, a struktura zaključnih premija osiguranja u 2012. godini je sledeća:

| Opis  | Premija          | Preventiva    | Tehnička premija | Rezijski dodatak |
|---|------------------|---------------|------------------|------------------|
| Prihodi od premija osiguranja nezgode i dobrovoljnog zdravstvenog osiguranja  | 64.166.020,41    | 1.604.150,81  | 43.212.589,79    | 19.349.280,01    |
| Prihodi po osnovu osiguranja motornih vozila (kasko), šinskih vozila (kasko) i obavezno osiguranje od odgovornosti u saobraćaju | 1.460.110.835,90 | 25.672.079,80 | 1.131.567.133,58 | 302.871.622,52   |
| Prihodi od premija osiguranja, saosiguranja i reosiguranja neživotnih osiguranja  | 1.524.276.856,31 | 27.276.230,41 | 1.174.779.723,37 | 322.220.902,53   |

### Tehničke rezerve

| Opis   | 31.12.11                | 31.12.12                |
|--|-------------------------|-------------------------|
| Rezerve za izravnanje rizika   | 138.992.813,00          | 229.347.524,00          |
| Ukupna prenosna premija  | 741.426.817,22          | 813.226.492,34          |
| Rezervisanje štete<br>(nastale+rezervisane)<br>(Agod+rezervisanje) Ktroš | 811.875.841,86          | 714.837.640,05          |
| <b>Ukupno</b>  | <b>1.692.295.472,08</b> | <b>1.757.411.656,39</b> |

Od ukupnih potraživanja po osnovu premije neživotnih osiguranja u 2012. godini u iznosu od 1.594.744.848,97Dinara, naplaćeno je 1.589.008.747,56, što u procentima iznosi 99,64%.

### Prenosna premija

| Opis             | Početno stanje-<br>01.01.2012. | Povećanje u toku<br>godine | Stanje na<br>31.12.2012. |
|------------------|--------------------------------|----------------------------|--------------------------|
| Prenosna premija | 741.426.817,22                 | 71.799.675,12              | 813.226.492,34           |

### Tehnički rezultat

| Šifra | Vrsta osiguranja                                     | Tehnička premija<br>prijemljena u<br>prethodnoj<br>godini | Tehnička premija<br>prijemljena u<br>osiguravajućoj<br>godini | Tehnička srednja<br>premijska stopa<br>prethodne<br>godine | Tehnička srednja<br>premijska stopa<br>u osiguravajućoj<br>godini | Tehnička zaliha na<br>stanje u početku<br>osiguravajućih<br>godina | Tehnička zaliha na<br>stanje u završetku<br>osiguravajućih<br>godina | Manje od<br>prethodne<br>godine | Godišnji<br>merodavni<br>tehnički<br>rezultat |
|-------|--|---|---|--|---|--|--|---------------------------------|---|
| 01    | Osiguranje od nesrećne<br>smrti                      | 27.016  | 0   | 27,016   | 3,378   | 9.819  | 30.218   | 2.855                           | 285   |
| 02    | Osiguranje od invaliditeta                           | 10.119  | 0   | 10,119   | 418   | 2.444  | 11.105   | 3.639                           | 0   |
| 03    | Osiguranje od nesrećne<br>smrti                      | 227.086   | 0   | 227,086  | 165.815   | 126.365  | 348.318  | 1.839                           | 0   |
| 04    | Osiguranje od nesrećne<br>smrti                      | 0   | 0   | 0  | 0   | 0  | 0  | 0                               | 0   |
| 05    | Osiguranje od nesrećne<br>smrti u grupnom osiguranju | 506.458   | 0   | 11.340   | 88.914  | 422.070  | 488.759  | 826.745                         | 1.936   |
| 12    | Osiguranje od nesrećne<br>smrti u grupnom osiguranju | 0   | 0   | 0  | 0   | 0  | 0  | 0                               | 0   |

| Šifra | Vrsta osiguranja                                     | Šifra<br>osiguravajućih<br>godina | Šifra<br>osiguravajućih<br>godina | Šifra<br>osiguravajućih<br>godina | Šifra<br>osiguravajućih<br>godina | Šifra<br>osiguravajućih<br>godina | Šifra<br>osiguravajućih<br>godina | Šifra<br>osiguravajućih<br>godina | Šifra<br>osiguravajućih<br>godina | Šifra<br>osiguravajućih<br>godina |
|-------|--|-----------------------------------|-----------------------------------|-----------------------------------|-----------------------------------|-----------------------------------|-----------------------------------|-----------------------------------|-----------------------------------|-----------------------------------|
| 01    | Osiguranje od nesrećne<br>smrti                      | 18.437                            | 0                                 | 0                                 | 18.437                            | 9.378                             | 1.332                             | 0                                 | 28.477                            | 0                                 |
| 02    | Osiguranje od invaliditeta                           | 11.531                            | 0                                 | 0                                 | 11.531                            | 1.060                             | 2.608                             | 0                                 | 12.322                            | 0                                 |
| 03    | Osiguranje od nesrećne<br>smrti                      | 227.086                           | 0                                 | 0                                 | 227.086                           | 21.347                            | 11.781                            | 21.911                            | 187.461                           | 0                                 |
| 04    | Osiguranje od nesrećne<br>smrti                      | 0                                 | 0                                 | 0                                 | 0                                 | 0                                 | 0                                 | 0                                 | 0                                 | 0                                 |
| 05    | Osiguranje od nesrećne<br>smrti u grupnom osiguranju | 436.301                           | 0                                 | 0                                 | 436.301                           | 48.487                            | 608.773                           | 24.185                            | 382.574                           | 0                                 |
| 12    | Osiguranje od nesrećne<br>smrti u grupnom osiguranju | 0                                 | 0                                 | 0                                 | 0                                 | 0                                 | 0                                 | 0                                 | 0                                 | 0                                 |

Iz priložene tabele može se konstatovati da je godišnji merodavni tehnički rezultat pozitivan, po svim vrstama osiguranja.





|    |                  |      |      |      |    |   |    |   |     |     |    |    |    |    |    |   |     |    |    |    |    |    |     |     |    |    |    |   |    |     |      |
|----|------------------|------|------|------|----|---|----|---|-----|-----|----|----|----|----|----|---|-----|----|----|----|----|----|-----|-----|----|----|----|---|----|-----|------|
| 02 | 139              | 442  | 351  | 1    | 0  | 2 | 0  | 5 | 0   | 5   | 2  | 0  | 5  | 0  | 11 | 0 | 11  | 4  | 0  | 2  | 0  | 6  | 0   | 556 | 0  | 0  | 9  | 0 | 9  | 0   | 9    |
| 03 | 708              | 3408 | 4173 | 4    | 0  | 7 | 0  | 1 | 0   | 331 | 10 | 0  | 86 | 1  | 6  | 1 | 147 | 0  | 1  | 64 | 0  | 14 | 1   | 312 | 3  | 3  | 33 | 8 | 33 | 1   | 350  |
| 09 | 1                | 0    | 1    | 0    | 0  | 0 | 0  | 0 | 0   | 0   | 0  | 0  | 0  | 0  | 0  | 0 | 0   | 0  | 0  | 0  | 0  | 0  | 0   | 0   | 0  | 1  | 0  | 0 | 0  | 1   |      |
| 12 | rece-<br>pti     | 912  | 2988 | 3600 | 13 | 0 | 11 | 0 | 24  | 0   | 24 | 10 | 1  | 25 | 35 | 2 | 34  | 15 | 19 | 3  | 23 | 19 | 253 | 25  | 22 | 18 | 24 | 3 | 4  | 663 |      |
|    | rent<br>e        | 23   | 13   | 26   | 0  | 0 | 0  | 0 | 0   | 0   | 0  | 0  | 0  | 1  | 0  | 1 | 0   | 1  | 0  | 0  | 0  | 1  | 1   | 4   | 6  | 0  | 12 | 4 | 0  | 24  |      |
|    | zel<br>kart<br>e | 71   | 94   | 155  | 0  | 0 | 0  | 0 | 0   | 0   | 1  | 0  | 3  | 0  | 7  | 0 | 7   | 19 | 1  | 31 | 0  | 70 | 1   | 31  | 27 | 1  | 59 | 0 | 80 | 1   | 81   |
|    | Σ                | 996  | 2793 | 3397 | 13 | 0 | 11 | 0 | 24  | 0   | 24 | 10 | 1  | 25 | 36 | 2 | 38  | 15 | 20 | 3  | 21 | 19 | 258 | 25  | 22 | 18 | 24 | 3 | 4  | 194 |      |
|    | Ukupno           | 1847 | 6823 | 8568 | 0  | 0 | 0  | 0 | 360 | 1   | 8  | 42 | 3  | 87 | 2  | 1 | 999 | 3  | 6  | 73 | 9  | 46 | 5   | 1   | 61 | 9  | 1  | 7 | 2  | 6   | 1168 |

Od ukupno 8.668 odštetnih zahteva za rešavanje, rešeno je 7.965 odštetnih zahteva (od toga 6.541 obračunatih, a 959 odbijenih, odustalih i storniranih), a nerešeno je ostalo 1.168 odštetnih zahteva.

### Zaštita portfelja osiguranja

U cilju zaštite sopstvenog portfelja osiguranja i lakšeg pokrića šteta u slučaju nastanka većih rizika Društvo je reosiguralo viškove šteta po osnovu međunarodne zelene karte osiguranja od autoodgovornosti, dok je po ostalim osiguranjima preuzimalo rizike do visine samopridržaja u skladu sa poslovnim aktima Društva.

## Finansijsko poslovanje u 2012. godini

Društvo je u poslovnoj 2012.godini ostvarilo ukupne prihode po osnovu deponovanja i ulaganja sredstava u neto iznosu od 266.565.311,29 dinara.

Po osnovu usklađivanja vrednosti akcija ostvareni su prihodi u iznosu od 34.427.112,00 Dinara, prihodi po osnovu dividendi u iznosu 2.127.600,56 Dinara, dok su rashodi po osnovu usklađivanja vrednosti akcija iznosili 27.591.279,00 Dinara, a na osnovu prodaje akcija ostvaren je gubitak u iznosu od 11.509.431,00 Dinara. Rashodi po osnovu bankarskih i brokerskih provizija iznosili su 722,78 dinara. Nerealizovani gubici po osnovu hartija od vrednosti raspoloživih za prodaju na osnovu primene MRS 39 u 2011. godini bili su 60.702.781,00 Dinara, a na dan 31.12.2012. godine iznose 40.104.259,00 Dinara. Prihodi po osnovu usklađivanja vrednosti investicionih jedinica iznosili su 614,52 dinara, dok rashodi po istom osnovu iznose 498,69 Dinara.

Ostvareni prihodi od kamata po osnovu obveznica stare devizne štednje, korporativnih obveznica iznose 33.204.902,47 Dinara. Prihodi po osnovu pozitivnih kursnih razlika od sredstava plasiranih u obveznice iznose 29.856.184,81 Dinara, a rashodi po istom osnovu iznose 7.168.071,81 Dinara.

Prihodi od kamate po osnovu plasiranih sredstava u depozite kod banaka (po viđenju i oročene, dinarske i devizne) ostvareni su u iznosu od 89.646.661,95 Dinara. Prihodi od pozitivnih kursnih razlika na devizne depozite i sredstva na deviznim računima kod banaka iznose 73.302.998,63 Dinara, a rashodi po istom osnovu iznose od 28.868.945,69 Dinara.

Uložena sredstva u hartije od vrednosti koje su klasifikovane kao raspoložive za prodaju i za trgovanje na dan 31.12.2012. godine.

| Emiten                           | Simbol | Tržišna vrednost<br>akcija:31.12.2012. |
|----------------------------------|--------|--|
| Aerodrom Beograd JP              | AERO   | 10.566.528,00                          |
| AIK banka ad Niš                 | AIKB   | 3.971.376,00                           |
| Autoventil a.d. Užice            | AVEN   | 523.200,00                             |
| Bačka a.d. Sivač                 | BCKA   | 767.100,00                             |
| Betonjerka a.d. Aleksinac        | BETA   | 600.768,00                             |
| Blagoje Kostić - Crni Marko      | BLAG   | 1.181.100,00                           |
| Čačanska banka ad                | CCNB   | 25.000,00                              |
| Dunav osiguranje a.d.o.          | DNOS   | 9.636.000,00                           |
| Dunav RE                         | DNREM  | 4.236.000,00                           |
| Energoprojekt holding ad Beograd | ENHL   | 1.012.165,00                           |
| Globos osiguranje ad             | GLOS   | 7.030,00                               |
| Ikarbus                          | IKRB   | 1.117.800,00                           |
| Invest- Import AD                | INIM   | 264.800,00                             |
| Jedinstvo Sevojno                | JESV   | 135.630,00                             |
| Komgrap - Holding korporacija    | KMBG   | 160.550,00                             |
| Komercijalna banka ad Beograd    | KMBN   | 755.460,00                             |
| Luka Dunav (Pančevo)             | LKDN   | 155.200,00                             |
| Luka Legat ad Sremska Mitrovica  | LKLG   | 1.244.100,00                           |

|                                      |       |                       |
|--------------------------------------|-------|-----------------------|
| Razvojna banka Vojvodine ad Novi Sad | MTBN  | 154.630,00            |
| NIS AD Jugopetrol                    | NIIS  | 28.914.048,00         |
| Preduzeće za puteve Valjevo a.d.     | PPVA  | 112.700,00            |
| Privredna banka ad Beograd           | PRBN  | 220.800,00            |
| Progres a.d. Beograd                 | PRGS  | 44.475,00             |
| Putevi Požega ad                     | PUPO  | 678.240,00            |
| PZP Beograd                          | PZPB  | 564.000,00            |
| Sacen ad Novi Sad                    | SCEN  | 18.292.000,00         |
| 7 Juli, Beograd                      | SJLB  | 380.000,00            |
| Sojaprotein a.d. Bečež               | SJPT  | 19.649.490,00         |
| Takovo osiguranje a.d.o.             | TKOSM | 458.107,00            |
| Telefonija a.d.                      | TLFN  | 46.127,00             |
| Univerzal banka ad Beograd           | UNBN  | 144.840,00            |
| <b>UKUPNO</b>                        |       | <b>104.019.054,00</b> |

|                       |               |            |            |
|-----------------------|---------------|------------|------------|
| <b>DEVIZNI RAČUNI</b> |               |            |            |
|                       |               |            | 31.12.12.  |
| 1                     | <b>UKUPNO</b> | 561.878,11 | 694.708,18 |

|                       |               |              |                |                             |
|-----------------------|---------------|--------------|----------------|-----------------------------|
| <b>DEVIZNI RAČUNI</b> |               |              |                |                             |
|                       |               |              | 31.12.12.      |                             |
|                       |               |              | EUR            | RSD                         |
|                       | <b>UKUPNO</b> | 1.480.000,00 | 154.868.532,00 | 2.971.595,21 337.924.755,57 |

*Srednji kurs evra na dan 31.12.2012. 113,7183 Dinara.*

Društvo će i u narednom periodu plasirati raspoloživa sredstva u skladu sa Zakonom o osiguranju i Odlukom Narodne banke Srbije o ograničenjima pojedinih oblika deponovanja i ulaganja tehničkih rezervi, uz poštovanje načela sigurnosti, likvidnosti i načela disperzije rizika, a sve u cilju očuvanja realne vrednosti imovine.

### Pokazatelji efikasnosti poslovanja

|  |   |   |                                     |   |                |
|--|---|---|-------------------------------------|---|----------------|
| Porast ukupne premije osiguranja                                     | Fakturisana premija osiguranja u obr. periodu<br>Fakturisana premija osiguranja u prethodnom obr. periodu               | = | 1.524.276.856<br>1.436.342.700      | = | 106,12%        |
| Stepen realnosti obračuna prenosne premije u 2012                    | $\frac{\text{Prenosna premija na kraju obr. perioda}}{\text{Premija osiguranja ostvarena u obr. periodu}}$              | = | $\frac{813.226.492}{1.524.276.856}$ | = | 53,35%         |
| Stepen realnosti obračuna prenosne premije u 2011.                   | $\frac{\text{Prenosna premija na kraju pred. obr. per.}}{\text{Premija osiguranja ostvarena u pret. obr. periodu}}$     | = | $\frac{741.426.817}{1.436.342.700}$ | = | 51,62%         |
| Kretanje vis. pren. premije u 2012.                                  | $\frac{\text{Ukupna prenosna premija na kraju obr. perioda}}{\text{Ukupna prenosna premija na početku obr. perioda}}$   | = | $\frac{813.226.492}{741.426.817}$   | = | 109,68%        |
| Step. realnosti obračuna rez. šteta u tek. periodu                   | $\frac{\text{Iznos rezervisanih šteta na kraju obr. perioda}}{\text{Iznos likvidiranih šteta u obr. periodu}}$          | = | $\frac{714.837.640}{619.011.458}$   | = | 115,48%        |
| Step. realnosti obračuna rez šteta na kraju i početku obrač. perioda | $\frac{\text{Iznos rezervisanih šteta na kraju obr. perioda}}{\text{Iznos rezervisanih šteta na početku obr. perioda}}$ | = | $\frac{714.837.640}{811.875.842}$   | = | 88,05%         |
| Prosečno likvidirano šteta   | $\frac{\text{Ukupan iznos likvidiranih šteta u obr. periodu}}{\text{Ukupan broj likvidiranih šteta u obr. periodu}}$    | = | $\frac{619.011.458}{6541}$          | = | 94.635,60 Din. |
| Stopa ekonomičnosti  | $\frac{\text{Troškovi sprovođenja osiguranja}}{\text{Premija osiguranja ostvarena u obračunskom periodu}}$              | = | $\frac{801.441.208}{1.524.276.856}$ | = | 52,58%         |

**Planirani bilans uspeha AMS Osiguranja za 2012. godinu**

(u 000 dinara)

|   | AOP | Ostvareno<br>2012 | Plan<br>2012 |
|---|-----|-------------------|--------------|
| <b>A. POSLOVNI PRIHODI I RASHODI</b>  |     |                   |              |
| <b>I. POSLOVNI (FUNKCIONALNI) PRIHODI (202+216+217)</b>   | 201 | 1.754.978         | 1.726.300    |
| <b>1. Prihodi od premija osiguranja i saosiguranja (204-206-207+208)</b>                                  | 202 | 1.440.937         | 1.531.300    |
| 1.1. Obracunata premija neživotnih osiguranja i saosiguranja (a+b+c+d+e)                                  | 204 | 1.524.277         | 1.534.300    |
| a. Osiguranje motornih vozila - autoodgovornost   |     | 1.153.199         | 1.100.000    |
| b. Auto-kasko osiguranje  |     | 306.896           | 390.000      |
| c. Osiguranje od posledica nezgode  |     | 38.098            | 16.000       |
| d. Dobrovoljno zdravstveno osiguranje   |     | 28.068            | 18.000       |
| e. Osiguranje od odgovornosti zbog upotrebe plovni objekata   |     | 26                | 300          |
| 1.2. Premija preneti u reosiguranje   | 206 | 11.540            | 3.000        |
| 1.3. Povećanje prenosnih premija osiguranja i saosiguranja  | 207 | 71.800            | 741.427      |
| 1.4. Smanjenje prenosnih premija osiguranja i saosiguranja  | 208 |                   | 780.000      |
| <b>2. Prihodi od poslova neposredno povezanih s poslovanje osiguranja</b>                                 | 216 | 20                | 35.000       |
| <b>3. Prihodi od deponovanja i ulaganja (investiranja) sredstava, rezervi, reosiguranja i retrocesije</b> | 217 | 266.565           | 160.000      |
| <b>4. Ostali poslovni prihodi</b>   | 218 | 47.456            | 35.000       |
| <b>II. POSLOVNI (FUNKCIONALNI) RASHODI (220+228+236-246-248+250)</b>                                      | 219 | 900.124           | 1.070.136    |
| <b>1. Rashodi za dugoročna rezervisanja i funkcionalne doprinose (223+224+225+226+227)</b>                | 220 | 239.090           | 177.012      |
| 1.1. Doprinos za preventivu   | 223 | 27.270            | 26.512       |
| 1.2. Vatrogasni doprinos  | 224 | 0                 | 0            |
| 1.3. Doprinos Garantnom fondu   | 225 | 63.707            | 60.000       |
| 1.4. Rezervisanja za izravnanje rizika  | 226 | 90.450            | 30.000       |
| 1.5. Ostali rashodi za dugoročna rezervisanja i funkcionalne doprinose                                    | 227 | 57.663            | 60.500       |
| <b>2. Rashodi naknada šteta i ugovorenih iznosa (230+233-234-235)</b>                                     | 228 | 731.271           | 835.000      |
| 2.1. Likvidirane štete neživotnih osiguranja (a+b+c+d)  | 230 | 619.012           | 710.000      |
| a. Osiguranje motornih vozila - autoodgovornost   |     | 371.869           | 425.000      |
| b. Auto-kasko osiguranje  |     | 221.849           | 270.000      |
| c. Osiguranje od posledica nezgode  |     | 15.601            | 8.000        |
| d. Dobrovoljno zdravstveno osiguranje   |     | 9.693             | 7.000        |
| 2.2. Rashodi izviđaja, procene, likvidacije i isplate naknada šteta i ugovorenih iznosa                   | 233 | 112.259           | 125.000      |
| 2.3. Prihodi od učešća saosiguranja u naknadi šteta   | 234 | 0                 | 0            |
| 2.4. Prihodi od učešća reosiguranja i retrocesija u naknadi šteta   | 235 | 0                 | 0            |
| <b>3. Rezervisane štete-povećanje</b>   | 236 | 0                 | 48.124       |
| <b>3. Rezervisane štete-smanjenje</b>   | 237 | 96.020            | 0            |
| <b>4. Regres-prihodi po osnovu regresa</b>  | 246 | 43.598            | 35.000       |
| <b>5. Smanjenje ostalih tehničkih rezervi-neto</b>  | 248 | 45                | 0            |
| <b>5. Rashodi po osnovu deponovanja i ulaganja (investiranja) sredstava tehničkih rezervi</b>             | 250 | 69.426            | 45.000       |
| <b>III. DOBIT - BRUTO POSLOVNI REZULTAT (201-219)</b>   | 252 | 854.854           | 656.164      |

|   | AOP | Ostvareno<br>2012 | Plan<br>2012 |
|---|-----|-------------------|--------------|
| <b>B. TROŠKOVI SPROVOĐENJA OSIGURANJA (255+260)</b>   | 254 | 801.441           | 567.000      |
| <b>1. Troškovi pribave (256+257-258+259)</b>  | 255 | 616.712           | 447.000      |
| 1.1. Provizije  | 256 | 66.557            | 69.720       |
| 1.2. Ostali troškovi pribave  | 257 | 564.130           | 385.280      |
| 1.3. Promena razgraničenih troškova pribave-povećanje   | 258 | 13.975            | 8.000        |
| 1.4. Promena razgraničenih troškova pribave-smanjenje   | 259 | 0                 | 0            |
| <b>2. Troškovi uprave (261+262+263+264)</b>   | 260 | 184.729           | 120.000      |
| 2.1. Amortizacija   | 261 | 3.325             | 2.000        |
| 2.2. Troškovi materijala, energije, usluga i nematerijalni troškovi   | 262 | 85.265            | 43.000       |
| 2.3. Troškovi zarada, naknada zarada i ostali lični troškovi  | 263 | 95.739            | 74.000       |
| 2.4. Ostali troškovi uprave   | 264 | 400               | 1.000        |
| <b>I. POSLOVNA DOBIT- NETO POSLOVNI REZULTAT (252-254)</b>  | 267 | 53.413            | 89.164       |
| <b>II. FINANSIJSKI PRIHODI, OSIM FINANSIJSKIH PRIHODA PO OSNOVU SREDSTAVA TEHNIČKIH REZERVI</b>                         | 269 | 7.667             | 10.000       |
| <b>III. FINANSIJSKI RASHODI, OSIM FINANSIJSKIH RASHODA PO OSNOVU SREDSTAVA TEHNIČKIH REZERVI</b>                        | 270 | 10.034            | 15.000       |
| <b>IV. PRIHODI OD USKLADIVANJA VREDNOSTI IMOVINE I OSTALI PRIHODI</b>   | 271 | 230.857           | 50.000       |
| <b>V. RASHODI PO OSNOVU OBEZVREĐIVANJA IMOVINE I OSTALI RASHODI</b>   | 272 | 169.287           | 30.000       |
| <b>VI. DOBITAK IZ REDOVNOG POSLOVANJA PRE OPOREZIVANJA (267+269+271-268-270-272)</b>                                    | 273 | 112.616           | 65.591       |
| <b>X. NETO GUBITAK POSLOVANJA KOJE SE OBUSTAVLJA</b>  | 276 | 317               | 0            |
| <b>V. DOBITAK PRE OPOREZIVANJA (273+275-274-276)</b>  | 277 | 112.299           | 65.591       |
| 1. Porez na dobitak   | 280 | 21.417            | 6.559        |
| 3. Gubitak po osnovu smanjenja odloženih poreških sredstava iz prethodnih godina i kraljenja odloženih poreških obaveza | 282 | 10.060            | 0            |
| <b>NETO DOBITAK (277-278-280+281-282)</b>   | 283 | 80.822            | 59.032       |

## Pregled finansijskih izveštaja

Bilans uspeha za period 01.01.-31.12.2012. godine

| Grupa računa  | Pozicija   | AOP        | Napomena broj | Iznos            |                  |
|---|--|------------|---------------|------------------|------------------|
|   |  |            |               | Tekuća godina    | Prethodna godina |
| 1   | 2  | 3          | 4             | 5                | 6                |
|   | <b>A. POSLOVNI PRIHODI I RASHODI I. POSLOVNI (FUNKCIONALNI) PRIHODI (202+209-215+218+217+219)</b>                        | <b>201</b> |               | <b>1.754.978</b> | <b>1.761.651</b> |
|   | <b>1. Prihodi od premija osiguranja i saosiguranja (203+204-205-208-207+208)</b>   | <b>202</b> |               | <b>1.440.937</b> | <b>1.490.843</b> |
| 600, 601, 602 deo<br>610, 611, 612, 613,<br>619       | 1.1. Obracunata premija životnih osiguranja i saosiguranja   | 203        |               | 0                | 0                |
|   | 1.2. Obracunata premija neživotnih osiguranja i saosiguranja   | 204        |               | 1.524.277        | 1.438.342        |
| 512 deo, 523 deo                                      | 1.3. Premija prenetu u osiguranje - pasivna  | 205        |               | 0                | 0                |
| 512 deo, 523 deo                                      | 1.4. Premija prenetu u reosiguranje  | 208        |               | 11.540           | 11.901           |
| 60 deo, 61 deo  | 1.5. Povećanje prenosnih premija osiguranja i saosiguranja   | 207        |               | 71.800           | 0                |
| 60 deo, 61 deo  | 1.6. Smanjenje prenosnih premija osiguranja i saosiguranja   | 208        |               | 0                | 66.402           |
|   | <b>2. Prihodi od premija reosiguranja i retrocesija (210-211-212-213+214)</b>  | <b>209</b> |               | <b>0</b>         | <b>0</b>         |
| 602 deo, 614, 615<br>514, 53                          | 2.1. Obracunata premija reosiguranja i retrocesija   | 210        |               | 0                | 0                |
|   | 2.2. Provizija iz poslova reosiguranja i retrocesija   | 211        |               | 0                | 0                |
| 512 deo, 523 deo                                      | 2.3. Premija prenetu retrocesijom reosiguranja i retrocesija   | 212        |               | 0                | 0                |
| 60 deo, 61 deo  | 2.4. Povećanje prenosnih premija reosiguranja i retrocesija  | 213        |               | 0                | 0                |
| 60 deo, 61 deo  | 2.5. Smanjenje prenosnih premija reosiguranja i retrocesija  | 214        |               | 0                | 0                |
| 60 deo, 61 deo  | 3. Povećanje prenosnih premija osiguranja, saosiguranja, reosiguranja i retrocesija za neistekle rizike                  | 215        |               | 0                | 0                |
| 606, 653, 654,<br>659 deo                             | 4. Prihodi od poslova neposredno povezanih s poslovima osiguranja  | 216        |               | 20               | 10               |
| 608 deo, 653 deo,<br>655 deo, 66 deo                  | 5. Prihodi od dobrotvoranja i ulaganja (investiranja) sredstava tehničkih rezervi osiguranja, reosiguranja i retrocesija | 217        |               | 268.555          | 213.535          |
| 603 deo, 609, 639<br>64, 653 deo,<br>655 deo, 659 deo | 6. Ostali poslovni prihod  | 218        |               | 47.456           | 57.260           |
|   | <b>II. POSLOVNI (FUNKCIONALNI) RASHODI (220+228+236-237-246+247-248+249+250+251)</b>                                     | <b>219</b> |               | <b>900.124</b>   | <b>1.008.798</b> |
|   | <b>1. Rashodi za dugoročna rezervisanja i funkcionalne doprinose (221+222+223+224+225+226+227)</b>                       | <b>220</b> |               | <b>239.090</b>   | <b>124.165</b>   |
| 500   | 1.1. Matematička rezerva životnih osiguranja, osim dobrovoljnog penzijskog osiguranja                                    | 221        |               | 0                | 0                |
| 501   | 1.2. Matematička rezerva dobrovoljnog penzijskog osiguranja  | 222        |               | 0                | 0                |
| 502   | 1.3. Doprinosi za preventivu   | 223        |               | 27.270           | 24.898           |
| 503   | 1.4. Vatrogasni doprinos   | 224        |               | 0                | 0                |
| 504   | 1.5. Doprinosi Garantnom fondu   | 225        |               | 53.707           | 54.168           |
| 505   | 1.6. Rezervisanja za iznicanje rizika  | 226        |               | 90.450           | 45.099           |
| 509   | 1.7. Ostali rashodi za dugoročna rezervisanja i funkcionalne doprinose   | 227        |               | 57.663           | 0                |
|   | <b>2. Rashodi naknada šteta i ugovorenih iznosa (228+230+231+232+233-234-235)</b>  | <b>228</b> |               | <b>731.271</b>   | <b>785.088</b>   |
| 510, 51   | 2.1. Likvidirane štete i ugovoreni iznosi životnih osiguranja  | 229        |               | 0                | 0                |
| 520, 521, 522   | 2.2. Likvidirane štete neživotnih osiguranja   | 230        |               | 619.012          | 664.974          |
| 513 deo, 524 deo                                      | 2.3. Likvidirane štete - udeli u štetama saosiguranja  | 231        |               | 0                | 0                |
| 513 deo, 524 deo                                      | 2.4. Likvidirane štete - udeli u štetama reosiguranja i retrocesija  | 232        |               | 0                | 0                |
| 53 deo, 54 deo<br>55 deo                              | 2.5. Rashodi izvidanja, procene, likvidacije i isplate naknada šteta i ugovorenih iznosa                                 | 233        |               | 112.259          | 120.114          |
| 602 deo, 620, 621<br>629 deo                          | 2.6. Prihod od učešća saosiguranja u naknadi šteta   | 234        |               | 0                | 0                |
| 603 deo, 622, 623,<br>624, 625, 629 deo               | 2.7. Prihodi od učešća reosiguranja i retrocesija u naknadi šteta  | 235        |               | 0                | 0                |
|   | <b>3. Rezervisane štete - povećanja (236-239+240-241+242-243+244-245) &gt; 0</b>   | <b>236</b> |               | <b>0</b>         | <b>29.439</b>    |
|   | <b>3. Rezervisane štete - smanjenja (236-239+240-241+242-243+244-245) &lt; 0</b>   | <b>237</b> |               | <b>96.020</b>    | <b>0</b>         |
| 515   | 3.1. Rezervisane štete životnih osiguranja   | 238        |               | 0                | 0                |
| 604 deo   | 3.2. Rezervisane štete neživotnih osiguranja   | 239        |               | 0                | 0                |
| 525   | 3.3. Rezervisane štete neživotnih osiguranja   | 240        |               | 93.315           | 117.876          |
| 630   | 3.4. Rezervisane štete neživotnih osiguranja   | 241        |               | 190.351          | 106.732          |
| 516, 53   | 3.5. Rezervisane štete saosiguranja, reosiguranja i retrocesija  | 242        |               | 1.018            | 18.293           |

| Grupa računa                   | Pozicije   | AOP | Napomena broj | Iznos         |                  |
|--------------------------------|--|-----|---------------|---------------|------------------|
|                                |  |     |               | Tekuća godina | Prethodna godina |
| 1                              | 2  | 3   | 4             | 5             | 6                |
| 604 dec, 632                   | 3.6. Rezervisane štete saosiguranja, reosiguranja i retrocesija  | 243 |               | 0             | 0                |
| 513 dec                        | 3.7. Povećanje rezervisanih šteta - udela saosiguravača, reosiguravača i retrocesionara u štetama                      | 244 |               | 0             | 0                |
| 637, 635, 637                  | 3.8. Smanjenje rezervisanih šteta - udela reosiguravača, odnosno retrocesionara u štetama                              | 245 |               | 0             | 0                |
| 607,65                         | 4. Regres - prihodi po osnovu regresa  | 246 |               | 43.698        | 25.218           |
| 517,53                         | 5. Povećanje ostalih tehničkih rezervi - neto  | 247 |               | 0             | 0                |
| 604 dec, 631, 638              | 6. Smanjenje ostalih tehničkih rezervi - neto  | 248 |               | 46            | 1.697            |
| 518,53                         | 7. Rashodi za bonuse i popuste   | 249 |               | 0             | 0                |
| 53 dec, 54 dec, 55 dec, 56 dec | 8. Rashodi po osnovu deponovanja i ulaganja (investiranja) sredstava tehničkih rezervi                                 | 250 |               | 69.426        | 97.019           |
| 50 dec, 51 dec, 62 dec         | 9. Ostali poslovni rashodi   | 251 |               | 0             | 0                |
|                                | III. DOBIT - BRUTO POSLOVNI REZULTAT (201-219)   | 252 |               | 854.854       | 752.893          |
|                                | IV. GUBITAK - BRUTO POSLOVNI REZULTAT (219-201)  | 253 |               | 0             | 0                |
|                                | S. TROŠKOVI SPROVODENJA OSIGURANJA (255+260+265+268)   | 254 |               | 801.441       | 613.772          |
|                                | 1. Troškovi pribave (258+257+258+269)  | 265 |               | 618.712       | 505.624          |
| 542 dec                        | 1.1. Provizije   | 256 |               | 66.557        | 58.530           |
| 53 dec, 54 dec, 55 dec         | 1.2. Ostali troškovi pribave   | 257 |               | 564.130       | 431.542          |
| 274                            | 1.3. Promena razgraničenih troškova pribave - povećanje  | 258 |               | 13.975        | 0                |
| 274                            | 1.4. Promena razgraničenih troškova pribave - smanjenje  | 259 |               | 0             | 17.552           |
|                                | 2. Troškovi uprave (261+262+263+264)   | 260 |               | 184.729       | 108.148          |
| 530                            | 2.1. Amortizacija  | 261 |               | 3.325         | 1.465            |
| 54 dec                         | 2.2. Troškovi materijala, energije, usluga i nematerijalni troškovi  | 262 |               | 65.265        | 39.136           |
| 55 dec                         | 2.3. Troškovi zarada, naknada zarada i ostali čini troškovi  | 263 |               | 95.739        | 67.413           |
| 53 dec, 54 dec, 55 dec         | 2.4. Ostali troškovi uprave  | 264 |               | 400           | 132              |
| 53 dec, 54 dec, 55 dec         | 3. Ostali troškovi sprovođenja osiguranja  | 265 |               | 0             | 0                |
| 605,65                         | 4. Provizija od reosiguranja i retrocesija   | 266 |               | 0             | 0                |
|                                | I. POSLOVNA DOBIT - NETO POSLOVNI REZULTAT (252-254)   | 267 |               | 53.413        | 139.081          |
|                                | II. POSLOVNI GUBITAK - NETO POSLOVNI REZULTAT (254-252-253)  | 268 |               | 0             | 0                |
| 66 dec                         | II. FINANSIJSKI PRIHODI, OSIM FINANSIJSKIH PRIHODA PO OSNOVU SREDSTAVA TEHNIČKIH REZERVI                               | 269 |               | 7.657         | 8.809            |
| 56 dec                         | IV. FINANSIJSKI RASHODI, OSIM FINANSIJSKIH RASHODA PO OSNOVU SREDSTAVA TEHNIČKIH REZERVI                               | 270 |               | 10.034        | 12.316           |
| 67,68                          | V. PRIHODI OD USKLAĐIVANJA VREDNOSTI IMOVINE I OSTALI PRIHODI  | 271 |               | 230.857       | 100.624          |
| 57,58                          | VI. RASHODI PO OSNOVU OBEZVREĐENJA IMOVINE I OSTALI RASHODI  | 272 |               | 169.297       | 148.046          |
|                                | VII. DOBITAK IZ REDOVNOG POSLOVANJA PRE OPOREZIVANJA (267+269+271-268-270-272)   | 273 |               | 112.616       | 86.153           |
|                                | VIII. GUBITAK IZ REDOVNOG POSLOVANJA PRE OPOREZIVANJA (268+270+272-267-269-271)  | 274 |               | 0             | 0                |
| 69 - 59                        | IX. NETO DOBITAK POSLOVANJA KOJE SE OBUSTAVLJA   | 275 |               | 0             | 0                |
| 58 - 69                        | X. NETO GUBITAK POSLOVANJA KOJE SE OBUSTAVLJA  | 275 |               | 317           | 0                |
|                                | V. DOBITAK PRE OPOREZIVANJA (273+275-274-276)  | 277 |               | 112.298       | 88.153           |
|                                | G. GUBITAK PRE OPOREZIVANJA (274+278-273-275)  | 278 |               | 0             | 0                |
|                                | D. POREZ NA DOBITAK  | 279 |               | 0             | 0                |
| 721                            | 1. Poraz na dobitak  | 280 |               | 21.417        | 10.622           |
| 342                            | 2. Dobitak po osnovu kreiranja odloženih poreskih sredstava i smanjenja odloženih poreskih obaveza                     | 281 |               | 0             | 0                |
| 352                            | 3. Gubitak po osnovu smanjenja odloženih poreskih sredstava iz prethodne godine i kreiranja odloženih poreskih obaveza | 282 |               | 10.060        | 1.850            |
|                                | B. NETO DOBITAK (277-278-280+281-282)  | 283 |               | 80.822        | 75.681           |
|                                | E. NETO GUBITAK (276-277+280-281+282)  | 284 |               | 0             | 0                |
|                                | IZ. NETO DOBITAK KOJI PRIPADA MANJINSKIM ULAGAČIMA   | 285 |               | 0             | 0                |



| Grupa računa | Pozicija   | AOP        | Napomena broj | Iznos         |                  |
|--------------|--|------------|---------------|---------------|------------------|
|              |  |            |               | Tekuća godina | Prethodna godina |
| 1            | 2  | 3          | 4             | 5             | 6                |
|              | <b>Z. NETO DOBITAK KOJI PRIPADA VLASNICIMA MATIČNOG PRAVNOG LICA</b> | <b>286</b> |               | <b>0</b>      | <b>0</b>         |
|              | <b>I. ZARADA PO AKCIJI</b>   | <b>287</b> |               | <b>0</b>      | <b>0</b>         |
|              | 1. Osnovna zarada po akciji (u dinarima bez para)                    | 288        |               | 0             | 0                |
|              | 2. Umanjena (razvodnjena) zarada po akciji (u dinarima bez para)     | 289        |               | 0             | 0                |

### Bilans stanja za period 01.01.-31.12.2012. godine

| Grupa računa                              | Pozicija  | AOP        | Napomena broj | Iznos            |                  |
|---|---|------------|---------------|------------------|------------------|
|   |   |            |               | Tekuća godina    | Prethodna godina |
| 1   | 2   | 3          | 4             | 5                | 6                |
|   | <b>A K T I V A A. STALNA IMOVINA - ULAGANJA (002+003+004+005+009)</b>                           | <b>001</b> |               | <b>852.523</b>   | <b>642.454</b>   |
| 0   | I. NEUPLAĆENI UPIŠANI KAPITAL   | 002        |               | 0                | 0                |
| 01, osim 012                              | II. NEMATERIJALNA ULAGANJA (IMOVINA)  | 003        |               | 24.202           | 30.125           |
| 12  | III. GUDVIL (GOODWILL)  | 004        |               | 0                | 0                |
| 2   | <b>IV. NEKRETNINE, POSTROJENJA, OPREMA I BIČLOŠKA SREDSTVA (006+007+008)</b>                    | <b>005</b> |               | <b>732.525</b>   | <b>458.293</b>   |
| 020, 022, 023, 026, 027 deo, 028 deo, 029 | 1. Nekretnine, postrojenja i oprema koji služe za obavljanje delatnosti                         | 006        |               | 312.049          | 294.776          |
| 021, 027 deo, 028 deo                     | 2. Biološka sredstva  | 007        |               | 0                | 0                |
| 024, 027 deo, 028 deo                     | 3. Investicione nekretnine  | 008        |               | 420.476          | 164.117          |
| 3   | <b>V. DUGOROČNI FINANSIJSKI PLSMANI (010+014)</b>   | <b>009</b> |               | <b>95.796</b>    | <b>153.426</b>   |
|   | I. Učešća u kapitalu (011+012+013)  | 010        |               | 15.938           | 19.187           |
| 030, 039 deo                              | a) zavrsnih pravnih lica  | 011        |               | 0                | 0                |
| 031, 039 deo                              | b) ostalih povezanih (p. druzenih) pravnih lica   | 012        |               | 0                | 0                |
| 032, 039 deo                              | v) ostalih pravnih lica   | 013        |               | 15.938           | 19.187           |
|   | 2. Ostali dugoročni finansijski plasmani (015+016+017)  | 014        |               | 79.858           | 134.249          |
| 033 deo, 039 deo                          | a) u povezana pravna lica - matična i zavisna   | 015        |               | 0                | 0                |
| 033 deo, 039 deo                          | b) u ostala povezana pravna lica  | 016        |               | 0                | 0                |
| od 034 do 038, osim 037 i 039 deo         | v) ostali dugoročni finansijski plasmani  | 017        |               | 79.858           | 134.249          |
|   | <b>B. OBRTNA IMOVINA - POTRAŽIVANJA (019+020+021+034)</b>                                       | <b>018</b> |               | <b>1.868.209</b> | <b>1.868.717</b> |
| 10, 13, 15                                | I. ZALIFE   | 019        |               | 20.200           | 38.470           |
| 14  | II. STALNA SREDSTVA NAMENJENA PRODAJI I SREDSTVA POSLOVANJA KOJE SE OBUSTAVLJA                  | 020        |               | 0                | 0                |
|   | II. KRATKOROČNA POTRAŽIVANJA, PLASMANI I GOTOVINA (022+023+024+026+029+030+031+032+033)         | 021        |               | 1.848.009        | 1.829.707        |
| 20, 21, 27, osim 223                      | 1. Potraživanja   | 022        |               | 173.301          | 146.106          |
| 223                                       | 2. Potraživanja za više plaćen porez na dobitak   | 023        |               | 0                | 1.955            |
|   | 3. Kratkoročni finansijski plasmani (025+026+027)   | 024        |               | 599.744          | 495.311          |
| 230, 239 deo                              | a) u povezana pravna lica - matična i zavisna   | 025        |               | 0                | 0                |
| 231, 239 deo                              | b) u ostala povezana pravna lica  | 026        |               | 0                | 0                |
| od 232 do 238, osim 237, 239 deo          | v) ostali kratkoročni finansijski plasmani  | 027        |               | 599.744          | 495.311          |
| 24  | 4. Gotovinski ekvivalenti i gotovina  | 028        |               | 878.593          | 1.007.148        |
| 26  | 5. Porez na dodatu vrednost   | 029        |               | 0                | 0                |
| 27, osim 274, 275, 276, 278               | 6. Aktívna vremenska razgrančenja   | 030        |               | 2.402            | 5.801            |
| 274                                       | 7. Unapred plaćeni troškovi pribave osiguranja  | 031        |               | 170.288          | 156.315          |
| 275                                       | 8. Prenosna premija osiguranja i osiguranja koja pada na teret saosiguravača i reosiguravača    | 032        |               | 0                | 0                |
| 276                                       | 9. Rezervisane štete osiguranja i osiguranja koja pada u na teret saosiguravača i reosiguravača | 033        |               | 23.681           | 23.065           |
| 278                                       | IV. ODLOŽENA PORESKA SREDSTVA   | 034        |               | 0                | 0                |

| Grupa računa                | Pozicija   | AOP | Napomena broj | Iznos         |                  |
|-----------------------------|--|-----|---------------|---------------|------------------|
|                             |  |     |               | Takuća godina | Prethodna godina |
| 1                           | 2  | 3   |               | 4             | 5                |
|                             | V. POSLOVNA IMOVINA (001 + 018)  | 035 |               | 2 720.732     | 2.510.631        |
| 29                          | G. GUBITAK IZNAĐ VIŠINE KAPITALA   | 035 |               | 0             | 0                |
|                             | D. UKUPNA AKTIVA (035 + 036)   | 037 |               | 2 720.732     | 2 510.631        |
| 68                          | Đ. VANBILANSNA AKTIVA  | 038 |               | 0             | 0                |
|                             | P A S I V A. KAPITAL I REZERVE<br>(102+107+108+109+110-111+112-115-116)                                | 101 |               | 762.010       | 861.240          |
|                             | I. OSNOVNI I OSTALI KAPITAL (103 + 104 + 105 + 106)  | 102 |               | 551.766       | 447.714          |
| 300                         | 1. Akcijski kapital  | 103 |               | 551.766       | 447.714          |
| 303 i 304                   | 2. Državni i društveni kapital   | 104 |               | 0             | 0                |
| 306 i 307                   | 3. Ulozi društva za uzajamno osiguranje  | 105 |               | 0             | 0                |
| 301 i 309                   | 4. Udeli u ostali kapital  | 106 |               | 0             | 0                |
| 31                          | II. NEUPLAĆENI I PISANI KAPITAL  | 107 |               | 0             | 0                |
| 32                          | III. REZERVE   | 108 |               | 685           | 685              |
| 330 i 331                   | IV. REVALORIZACIONE REZERVE  | 109 |               | 99.789        | 90.557           |
| 332                         | V. NEREALIZOVANI DOBICI PO OSNOVU HOV<br>RAŠPO. OŽIVIH ZA PRODAJU                                      | 110 |               | 0             | 0                |
| 333                         | VI. NEREALIZOVANI GUBICI PO OSNOVU HOV<br>RAŠPO. OŽIVIH ZA PRODAJU                                     | 111 |               | 40.104        | 60.703           |
| 34                          | V. NERASPOREĐENA DOBIT (113+114)   | 112 |               | 149.874       | 182.987          |
| 340                         | 1. Neraspoređena dobit ranijih godina  | 113 |               | 89.052        | 107.305          |
| 341 i 342                   | 2. Neraspoređena dobit tekuće godine   | 114 |               | 60.822        | 75.682           |
| 35                          | V. GUBITAK DO VIŠINE KAPITALA  | 115 |               | 0             | 0                |
| 037 i 237                   | VII. OTKUPLENE SOPSTVENE AKCIJE  | 116 |               | 0             | 0                |
|                             | B. REZERVISANJA I OBAVEZE (118+124+128+137+147)  | 117 |               | 1.956.722     | 1.849.391        |
|                             | I. DUGOROČNA REZERVISANJA (119+120+121+122+123)  | 118 |               | 252.051       | 160.467          |
| 400                         | 1. Matematička rezerva životnih osiguranja   | 119 |               | 0             | 0                |
| 401                         | 2. Rezervisanja za učeske u dobiti   | 120 |               | 0             | 0                |
| 402                         | 3. Rezervisanja za izravanje rizika  | 121 |               | 229.347       | 138.993          |
| 405                         | 4. Rezervisanja za bonuse i popuste  | 122 |               | 0             | 0                |
| 403, 404,<br>406 i 409      | 5. Druga dugoročna rezervisanja  | 123 |               | 22.704        | 21.474           |
|                             | II. DUGOROČNE OBAVEZE (125 + 126 + 127)  | 124 |               | 5.916         | 20.156           |
| 411                         | a) prema matičnim i zavisnim pravnim licima  | 125 |               | 0             | 0                |
| 412                         | b) prema ostalim povezanim pravnim licima  | 126 |               | 0             | 0                |
| 410 i od 413<br>do 415      | v) ostale dugoročne obaveze  | 127 |               | 5.916         | 20.156           |
|                             | III. KRATKOROČNE OBAVEZE (129+130+134+135+136)   | 128 |               | 102.423       | 62.807           |
|                             | 1. Kratkoročne finansijske obaveze (130 + 131 + 132)   | 129 |               | 14.684        | 15.810           |
| 420                         | a) prema matičnim i zavisnim pravnim licima  | 130 |               | 0             | 0                |
| 421                         | b) prema ostalim povezanim pravnim licima  | 131 |               | 0             | 0                |
| od 422 do 429<br>osim 427   | v) ostale kratkoročne finansijske obaveze  | 132 |               | 14.684        | 15.810           |
| 427                         | 2. Obaveze po osnovu stalnih sredstava namenjenih<br>prodaji i sredstava poslovanja koja se obustavlja | 133 |               | 0             | 0                |
| 43                          | 3. Obaveze po osnovu šteta i ugovorenih iznosa   | 134 |               | 0             | 20               |
| 44, 45, 46, 47,<br>osim 474 | 4. Obaveze za premiju, zatrade i druge obaveze   | 135 |               | 77.982        | 46.977           |
| 474                         | 5. Obaveze za porez iz rezultata   | 136 |               | 9.757         | 0                |
|                             | IV. PASIVNA VREMENSKA RAZGRANIČENJA (138+142+146)  | 137 |               | 1.569.840     | 1.589.272        |
|                             | 1. Prenosna premija (139 + 140 + 141)  | 138 |               | 813.226       | 741.427          |
| 490                         | a) životnih osiguranja   | 139 |               | 0             | 0                |
| 491                         | b) neživotnih osiguranja   | 140 |               | 813.226       | 741.427          |
| 492                         | v) saosiguranja, reosiguranja i retrocesija  | 141 |               | 0             | 0                |
|                             | 2. Rezervisane štete (143 + 144 + 145)   | 142 |               | 714.838       | 811.876          |
| 493                         | a) životnih osiguranja   | 143 |               | 0             | 0                |
| 494                         | b) neživotnih osiguranja   | 144 |               | 714.838       | 811.876          |
| 495                         | v) udeli u štetama saosiguranja, reosiguranja i retrocesija  | 145 |               | 0             | 0                |
| od 490 do 499<br>osim 497   | 3. Druga pasivna vremenska razgraničenja   | 146 |               | 41.775        | 35.969           |
| 497                         | V. ODLOŽENE POREŠKE OBAVEZE  | 147 |               | 28.492        | 16.689           |
|                             | V. UKUPNA PASIVA (101 + 117)   | 148 |               | 2 720.732     | 2 510.631        |
| 89                          | G. VANBILANSNA PASIVA  | 149 |               | 0             | 0                |

Ostvareni prihodi premije od autoodgovornosti za 2012. godinu iznose 1.068.831.854,26 dinara, koja je raščlanjena prema propisanoj strukturi i to:

| Period              | Bruto premija    | Troškovi sprovedenja | Finansijski rashodi | Bruto dodatak  |
|---------------------|------------------|----------------------|---------------------|----------------|
| 01.01 - 31.12.2012. | 1.068.831.854,26 | 20.949.104,34        | 838.284.823,30      | 209.597.926,62 |

Troškovi sprovođenja osiguranja od autoodgovornosti iznose 208.854 (u hiljadama dinara), za grupu računa 53 – troškovi amortizacije i rezervisanja, 54 – troškovi materijala, energije, usluga i nematerijalni troškovi i 55 – troškovi zarada, naknada zarada i ostali lični rashodi. Od čega se na troškove uprave odnosi 46.182 (u hiljadama dinara), a na troškove pribave odnosi se 162.672 (u hiljadama dinara) od čega troškovi provizije od autoodgovornosti iznose 46.869 (u hiljadama dinara) što procenat u njenoj bruto premiji iznosi  $(46.869/1.068.832) \cdot 100 = 4,38\%$

Troškovi sprovođenja osiguranja evidentirani su i raspoređeni na osnovu Odluke Upravnog Odbora Društva o izmeni i dopuni Odluke o primeni računovodstvenih politika broj 01-765 od 12.06.2012.godine. Troškovi koji se ne mogu direktno rasporediti po mestu troška se raspoređuju prema broju zaposlenih po mestima troška u odnosu na ukupan broj zaposlenih. Određivanje zaposlenih po mestima troška vrši se na osnovu broja zaposlenih sa punim radnim vremenom i opisa poslova i radnih zadataka zaposlenog u ugovoru o radu.

Troškovi po mestima troška raspoređuju se po vrstama osiguranja i to:

- troškovi uprave raspoređuju se u jednakom iznosu po vrstama osiguranja (za sve vrste osiguranja po kojima je obračunata premija osiguranja manja od 5.000 EUR u dinarskoj protivvrednosti od početka godine do dana raspoređivanja troškova neće se vršiti raspored ovih troškova.
- troškovi pribave koji se ne mogu direktno rasporediti po vrstama osiguranja raspoređuju se srazmerno obračunatoj premiji po vrsti osiguranja u ukupnoj premiji osiguranja.
- troškovi izviđaja, procene i likvidacije šteta se raspoređuju po vrstama osiguranja, primenom koeficijenta na iznos likvidiranih šteta od početka godine do dana raspoređivanja troškova.
- troškovima deponovanja i ulaganja koji se ne mogu direktno rasporediti po vrstama osiguranja raspoređuju se po vrstama osiguranja učešćem obračunate premije po vrsti osiguranja u ukupnoj premiji osiguranja.

Finansijski rashodi, rashodi po osnovu obezvređenja imovine i drugi rashodi koji se ne mogu direktno rasporediti po vrstama osiguranja, raspoređuju se po vrstama osiguranja učešćem obračunate premije osiguranja po vrsti osiguranja u ukupnoj premiji osiguranja.

Troškovi sprovođenja osiguranja od autoodgovornosti potpuno su pokriveni iz režijskog dodatka.

|   |                  |
|---|------------------|
| 1. Bruto premija osiguranja od autoodgovornosti | 1.068.831.854,26 |
| 2. Troškovi sprovedenja AO                      | 208.853.984,95   |
| 3. (2/1)*100                                    | 19,54%           |

## Zaključak

Društvo je u 2012. godini ostvarilo neto dobit u iznosu od 80.921.828,92 dinara.

Društvo je tokom cele godine bilo likvidno i sve obaveze izmirivane su u roku.

Postignuta je visoka ažurnost u rešavanju podnetih odštetnih zahteva.


Broj zaključenih ugovora osiguranja auto kasko, je nešto smanjen u odnosu na prethodnu godinu, odnosno za 7,8%, a broj zaključenih ugovora osiguranja od autoodgovornosti zbog upotrebe motornih vozila je povećan u odnosu na prethodnu godinu za 14,04%.

U skladu sa izmenama MRS 39 i MSFI 7, počev od 1.7.2008. godine omogućeno je da se finansijska sredstva koja su bila klasifikovana u kategoriju sredstva koja se procenjuju po fer vrednosti i za koja su odstupanja po fer vrednosti na dan procene iskazuju kao prihodi i rashodi u bilansu uspeha, reklasifikovati (prevesti) u neku drugu kategoriju finasijskih sredstava – HOV kojima se trguje prevode se u HOV raspoložive za prodaju. Ovim prevođenjem omogućeno je da se odstupanje od fer vrednosti iskazuju kroz bilans stanja tj. preko revalorizacionih rezervi, a ne kroz bilans uspeha, što u poslovnim knjigama Društva na dan 31.12.2012. godine iznosi 40.104.259,00 Dinara.

Svojim dopisom od 4.3.2009. godine NBS je svim Društvima za osiguranje skrenula pažnju na neophodnost dodatnog opreza kod ostvarene neraspoređene dobiti iz tekuće i prethodnih godina ukoliko su u poslovnim knjigama Društva iskazani nerealizovani gubici na kontu 333.


Ovo znači da Društva za osiguranje mogu raspolagati samo delom dobitka koji prevazilazi visinu iskazanih nerealizovanih gubitaka (40.104.259,00 Dinara). Deo dobitka koji je jednak vrednosti iskazanoj na kontu 333 - nerealizovani gubici ne treba raspoređivati, već zadržati u obliku neraspoređene dobiti do momenta realizacije nerealizovanih gubitaka.

Finansijski direktor

  
Branislava Beloševac



Generalni direktor

  
Vučeta Mandić

U Beogradu, februara 2013. godine



Beograd, februar 2013. godine

## NAPOMENE UZ FINANSIJSKE IZVEŠTAJE

### I Pravni status društva

Akcionarsko društvo za osiguranje "AMS Osiguranje" Beograd, osnovano je rešenjem Saveznog ministarstva za finansije izdavanjem dozvole za rad 4/1-12-177/97 od 15.01.1998. godine.

Društvo je registrovano kod Agencije za privredne registre, broj: BD 4492/2005

Matični broj: 17176471, PIB: 100000563, Šifra delatnosti: 6512

Društvo ima dozvolu za obavljanje sledeće vrste neživotnih osiguranja i to:

1. osiguranje od posledica nezgode, uključujući osiguranje od povreda na radu i profesionalnih oboljenja, koje pokriva:

(1) isplatu ugovorenih osiguranih suma, dela osiguranih suma, odnosno naknadu ugovorenih troškova,

(2) isplatu zbog posledica povrede ili oštećenja zdravlja ili zbog smrti putnika;

2. dobrovoljno zdravstveno osiguranje, koje pokriva:

(1) jednokratnu novčanu naknadu zbog nesposobnosti za rad,

(2) naknadu ugovorenih troškova lečenja,

(3) kombinaciju isplata u skladu sa odredbama podtač. (1) i (2) ove tačke

3. osiguranje motornih vozila, koje pokriva štete na motornim vozilima na sopstveni pogon, osim šinskih vozila i na vozilima bez sopstvenog pogona, odnosno gubitak tih vozila;

4. osiguranje šinskih vozila, koje pokriva štete na šinskim vozilima, odnosno gubitak tih vozila

5. osiguranje vazduhoplova, koje pokriva štete na vazduhoplovima, odnosno gubitak vazduhoplova;

6. osiguranje plovnih objekata, koje pokriva štete na plovnim objektima, odnosno gubitak plovnih objekata (morskih, rečnih i jezerskih);

7. osiguranje od odgovornosti zbog upotrebe motornih vozila, koje pokriva sve vrste odgovornosti zbog upotrebe motornih vozila na sopstveni pogon na kopnu, uključujući odgovornost prilikom transporta;

8. osiguranje od odgovornosti zbog upotrebe vazduhoplova, koje pokriva sve vrste odgovornosti zbog upotrebe vazduhoplova, uključujući odgovornost prilikom transporta;

9. osiguranje od odgovornosti zbog upotrebe plovnih objekata, koje pokriva sve vrste odgovornosti zbog upotrebe plovnih objekata, uključujući odgovornost prilikom transporta.

10. dobrovoljno putno i zdravstveno osiguranje za vreme puta i boravka u inostranstvu (DPZO).

Poslove iz prethodnog stava Društvo je obavljalo u zemlji i inostranstvu.

Društvo je saradivalo sa osiguravajućim društvima u zemlji i inostranstvu u cilju unapređenja delatnosti osiguranja, posredstvom Udruženja osiguravača Srbije, odnosno u skladu sa bilateralnim ugovorima Društva sa drugim osiguravajućim društvima.

### Deset najvećih akcionara Društva

| Broj | Akcionar                                     | Broj preferencijalnih akcija | Broj običnih akcija | Ukupan broj akcija | % udjela u ukupnom kapitalu |
|------|--|------------------------------|---------------------|--------------------|-----------------------------|
| 1    | AUTO-MOTO SAVEZ SRB JE                       | 8                            | 147.050             | 147.058            | 35,47%                      |
| 2    | VOJVOĐANSKA BANKA AD NOVI SAD-KASTODNI RAČUN | 38.024                       | 0                   | 38.024             | 9,17%                       |
| 3    | AUTO-MOTO DRUŠTVO RAKOVICA                   | 32                           | 23.900              | 23.932             | 5,77%                       |
| 4    | PREDUZEĆE AMSS D.O.O. BEOGRAD                | 0                            | 23.000              | 23.000             | 5,55%                       |
| 5    | VOJVOĐANSKA BANKA AD NOVI SAD-KASTODNI RAČUN | 18.050                       | 0                   | 18.050             | 4,35%                       |
| 6    | DELTA GENERALI OSIGURANJE AD                 | 0                            | 16.982              | 16.982             | 4,09%                       |
| 7    | AUTO-MOTO KLUB NOVI BEOGRAD D.O.O            | 32                           | 15.400              | 15.432             | 3,72%                       |
| 8    | AUTO-MOTO SAVEZ CRNE GORE                    | 0                            | 11.750              | 11.750             | 2,83%                       |
| 9    | VOJVOĐANSKA BANKA AD NOVI SAD-KASTODNI RAČUN | 7.959                        | 0                   | 7.959              | 1,92%                       |
| 10   | AUTO-MOTO DRUŠTVO GROCKA                     | 0                            | 6.460               | 6.460              | 1,56%                       |

### Organizaciona struktura Društva

#### Struktura zaposlenih po organizacionim delovima Društva

| Organizacioni dio                  | Broj zaposlenih |            |
|------------------------------------|-----------------|------------|
|                                    | 30.12.2011      | 30.12.2012 |
| Izvršni odbor                      | 3               | 7          |
| Sektor za komercijalu              | 213             | 284        |
| Sektor za pravne poslove i HR      | 6               | 4          |
| Sektor procenu i likvidaciju šteta | 20              | 24         |
| Sektor za logistiku                | 8               | 10         |
| Sektor za finansije                | 13              | 13         |
| Sektor za IT                       | 8               | 11         |
| Interni revizor                    | 1               | 1          |
| Aktuar                             | 1               | 1          |
| Sekretar Društva                   | 1               | 1          |
| <b>Ukupno zaposlenih</b>           | <b>276</b>      | <b>355</b> |

| Broj radnika | Procenat radnog vremena kod nas (%) | Ostalo                       |
|--------------|-------------------------------------|------------------------------|
| 289          | 100                                 |                              |
| 3            | 75                                  | ostalo kod drugog poslodavca |
| 37           | 50                                  | ostalo kod drugog poslodavca |
| 9            | 25                                  | ostalo kod drugog poslodavca |
| 17           | 12,5                                | ostalo kod drugog poslodavca |
| <b>355</b>   |                                     |                              |

## Struktura zaposlenih na nivou društva

### Starosna struktura zaposlenih:

| Broj godina života                 | do 20 | 20-25 | 25-30 | 30-35 | 35-40 | 40-45 | 45-50 | 50-55 | 55-60 | 60-65 | 65-70 |
|------------------------------------|-------|-------|-------|-------|-------|-------|-------|-------|-------|-------|-------|
| Broj zaposlenih na dan 31.12.2011. | 0     | 9     | 37    | 39    | 51    | 43    | 40    | 34    | 19    | 4     |       |
| Broj zaposlenih na dan 31.12.2012. | 0     | 11    | 42    | 52    | 64    | 50    | 48    | 54    | 24    | 10    |       |

### Kvalifikaciona struktura zaposlenih:

| Nivo kvalifikacije                 | NK | III | IV  | V | VI | VII | MR | DR |
|------------------------------------|----|-----|-----|---|----|-----|----|----|
| Broj zaposlenih u 2011. godini     | 3  | 18  | 147 | 0 | 55 | 51  | 1  | 1  |
| Broj zaposlenih na dan 31.12.2012. | 8  | 41  | 187 | 0 | 67 | 59  | 1  | 2  |

### Struktura zaposlenih po godinama staža:

| Godine staža                       | 0-5 | 6-10 | 11-15 | 16-20 | 21-25 | 26-30 | preko 30 |
|------------------------------------|-----|------|-------|-------|-------|-------|----------|
| Broj zaposlenih u 2011. godini     | 81  | 53   | 36    | 31    | 31    | 27    | 17       |
| Broj zaposlenih na dan 31.12.2012. | 98  | 68   | 40    | 42    | 33    | 43    | 31       |

## II Primena međunarodnih računovodstvenih standarda

Društvo je finansijske izveštaje sastavilo u skladu sa Zakonom o računovodstvu i reviziji, Međunarodnim računovodstvenim standardima i Odlukom o proceni bilansnih i vanbilansnih pozicija Društva za osiguranje, Odlukom o bližim kriterijumima i načinu obračunavanja prenosnih premija, Odlukom o bližim kriterijumima i načinu obračunavanja rezervisanih šteta, Odlukom o bližim kriterijumima i načinu obračunavanja rezervi za izravnavanje rizika. Društvo je u sastavljanju finansijskih izveštaja (bilans stanja, bilans uspeha, izveštaj o promenama na kapitalu i izveštaj o novčanim tokovima) primenjivalo odgovarajuće računovodstvene i MRS standarde koji se odnose na izradu navedenih finansijskih izveštaja.

Društvo je donelo Odluku o izmeni i promeni računovodstvenih politika, koja definiše raspored troškova poslovanja po mestima i vrstama osiguranja i stupila je na snagu 12.06.2012.god. I primenjuje se sastavljanjem finansijskih izveštaja sa stanjem na dan 30.06.2012.godine.

## NAPOMENE UZ BILANS STANJA

1. Bruto vrednost nematerijalnih ulaganja iznosi 35.109.656,51 din., a ispravka vrednosti 10.907.330,23 din, što znači da ukupna neto vrednost nematerijalnih ulaganja iznosi 24.202.226,28 din. Od toga neto vrednost softvera iznosi 12.350.064,75 din. i zakup duži od jedne godine 1.570.490,65 dinara. Dati avansi za nematerijalna ulaganja iznose 10.281.670,00 dinara.

Nematerijalna sredstva se vode po nabavnoj vrednosti, a amortizacija za sredstva data u zakup duži od jedne godine vrši se u skladu sa datim ugovorima. Softver se amortizuje po stopi od 5% godišnje.

2. Neto vrednost nekretnina, postrojenja i opreme koja služi za obavljanje delatnosti vodi se po revalorizovanoj vrednosti. Procenu fer vrednosti nekretnina vrši ovlašćeni procenitelj, a postrojenja i opreme komisija formirana od strane direktora društva. Prilikom obračuna amortizacije nekretnina, postrojenja i opreme korišćen je sledeći vek trajanja i stope amortizacije po grupama računa:

| Klasifikacioni broj                      | Vek trajanja | Amortizaciona stopa |
|--|--------------|---------------------|
| Građevinski objekti za obav. delatnosti  | 75           | 1,33                |
| Oprema - nameštaj                        | 15           | 6,67                |
| Alat i inventar sa kalkulativnim otpisom | 9            | 11,11               |
| Računari i oprema za obradu podataka     | 7            | 14,29               |
| Oprema za snim. i umno. podataka         | 9            | 11,11               |
| Pisaće mašine, fotokopir i sl.           | 10           | 10                  |
| Magnet. dikt. kas. muz. inst. radio i TV | 9            | 11,11               |
| Oprema za PTT saobraćaj                  | 10           | 10                  |
| Transportna sredstva u drum. saobrać.    | 10           | 10                  |
| Oprema-klima uređaji                     | 10           | 10                  |
| Merni i kontrolni uređaji                | 9            | 11,11               |
| Oprema za tehnički pregled               | 10           | 10                  |
| Ostala nepomenuta oprema                 | 9            | 11,11               |
| Bilbordi i električne reklame            | 3,3          | 30                  |
| Reklamna platna                          | 2            | 50                  |

2.1. Bruto vrednost nekretnina za obavljanje delatnosti iznosi 239.811.704,25 din., a ispravka 18.658.061,91 dinara.

### Građevinski objekti

( u RSD )

#### 1. Nabavna vrednost

|                                |                |
|--------------------------------|----------------|
| - Početno stanje – 01.01.2012. | 239.811.740,25 |
| - Krajnje stanje – 31.12.2012. | 249.221.126,16 |



|  |                       |
|--|-----------------------|
| <b>2. Ispravka vrednosti</b>             |                       |
| - Početno stanje – 01.01.2012.           | 18.658.061,91         |
| - Amortizacija                           | 3.189.496,13          |
| - Procena nekretnina                     | 2.059.201,28          |
| - Krajnje stanje – 31.12.2012.           | 23.906.759,32         |
| <b>3. Neotpisana (sadašnja) vrednost</b> | <b>225.314.366,84</b> |

**Pregled nekretnina za obavljanje delatnosti na dan 31.12.2012. godine**  
( u RSD )

| Red.br.        | Ime                                 | Ukupna vrednost na dan 31.12.2012. god. |
|----------------|-------------------------------------|---|
| 1              | Poslovni objekat – Ruzveltova 19-21 | 59.502.781,13                           |
| 2              | Poslovni objekat – Preljina         | 3.849.989,26                            |
| 3              | Poslovni objekat – Ruzveltova 16    | 114.404.250,28                          |
| 4              | Poslovni objekat – Prijepolje       | 12.155.148,25                           |
| 5              | Ruzveltova 16 – III sprat           | 35.402.197,92                           |
| <b>Ukupno:</b> |                                     | <b>225.314.366,84</b>                   |

2.2. Bruto vrednost postrojenja i opreme na dan 31.12.2012. godine iznosi 147.940.127,90 din., a ispravka vrednosti 79.797.701,46 din. Na dan 31.12.2012. godine Komisija za procenu fer vrednosti je izvršila procenu postrojenja i opreme i konstatovala da je knjigovodstvena vrednost jednaka tržišnoj vrednosti. Popisom na dan 31.12.2012. godine je konstatovan manjak opreme u iznosu od 150.744,72 dinara i istom prilikom je utvrđen i predložen rashod opreme u iznosu od 732.507,30 dinara.

**Postrojenja i oprema (023)**

( u RSD )

|  |                      |
|--|----------------------|
| <b>1. Nabavna vrednost</b>               |                      |
| - Početno stanje – 01.01.2012.           | 132.258.160,60       |
| - Nova ulaganja                          | 26.376.118,10        |
| - Otuđenje, rashodovanje i manjak        | 10.694.150,80        |
| - Krajnje stanje – 31.12.2012.           | 147.940.127,90       |
| <b>2. Ispravka vrednosti</b>             |                      |
| - Početno stanje – 01.01.2012.           | 75.850.958,21        |
| - Amortizacija                           | 13.908.783,10        |
| - Otuđenje, rashodovanje i manjak        | 9.962.039,85         |
| - Krajnje stanje – 31.12.2012.           | 79.797.701,46        |
| <b>3. Neotpisana (sadašnja) vrednost</b> | <b>68.142.426,44</b> |

2.3. Investicione nekretnine vode se po revalorizacionoj vrednosti. Vrednost investicionih nekretnina na dan 31.12.2012. godine iznosi 420.476.193,51 dinara.

**Investicione nekretnine 02411 i 02412**

( u RSD )

|   |                       |
|---|-----------------------|
| - Početno stanje – 01.01.2012.                            | 164.116.924,76        |
| - Procena nekretnina                                      | 73.957.874,26         |
| - Investiciona nekretnina Zemun                           | 181.542.080,00        |
| - Ulaganje i porez na prenos apsolutnih prava-<br>Medveđa | 859.314,49            |
| - Krajnje stanje – 31.12.2012.                            | <b>420.476.193,51</b> |

| Red.br. | Naziv                             | Sadašnja vrednost na dan 31.12.2012. god. |
|---------|-----------------------------------|---|
| 1       | Pred. AMSS Medveđa                | 17.550.680,00                             |
| 2       | AMD Magnet - Sombor               | 35.736.552,58                             |
| 3       | AMD Grocka                        | 6.023.224,90                              |
| 4       | AMK Zastava- Stara Pazova         | 23.094.382,08                             |
| 5       | AMD Mladost - Despotovac          | 23.245.612,50                             |
| 6       | KO Davidović - Gornji Milanovac   | 5.063.605,20                              |
| 7       | AMD Kosovska Mitrovica            | 21.671.071,25                             |
| 8       | Poslovni objekat Leštane          | 17.004.000,00                             |
| 9       | Poslovni prostor Medveđa          | 22.037.320,00                             |
| 10      | Prenos Bajine Bašte sa konta 0221 | 4.569.345,00                              |
| 11      | Investiciona nekretnina-Zemun     | 244.540.400,00                            |
|         | <b>Ukupno:</b>                    | <b>420.476.193,51</b>                     |

**Napomena:** Vrednost investicione nekretnine Medveđa je uvećana u iznosu od 859.314,49 za porez na prenos apsolutnih prava kao i ulaganje u investicione nekretnine. Investiciona nekretnina Medveđa je preneti sa konta 02412 Investicione nekretnine knjižene na konto 02411 – Investicione nekretnine – tehničke rezerve. Izvršena je kupovina i investicione nekretnine u Zemunu u iznosu od 181.542.080,00 dinara.

Prema par. 32 MRS 16 dan 31.12.2012. izvršena je procena građevinskih objekata i investicionih nekretnina od strane ovlašćenog procenitelja Ristanović Milovana.

## 2.4.

**Ostala oprema (rn 026)**

|  |                      |
|--|----------------------|
| <b>1. Nabavna vrednost</b>               |                      |
| - Početno stanje – 01.01.2012.           | 44.165.221,04        |
| - Povećanje po novim ulaganjima          | 7.493.520,34         |
| - Otudjenje, rashodovanje i manjak       | 3.465.712,38         |
| - Krajnje stanje – 31.12.2012.           | 48.193.029,00        |
| <b>2. Ispravka vrednosti</b>             |                      |
| - Početno stanje – 01.01.2011.           | 27.223.217,06        |
| - Povećanje                              | 5.669.833,34         |
| - Otudjenje, rashodovanje i manjak       | 3.292.303,75         |
| - Krajnje stanje – 31.12.2012.           | 29.600.746,62        |
| <b>3. Neotpisana (sadašnja) vrednost</b> | <b>18.592.282,38</b> |

**3. Dugoročni plasmani**

|   |                                    |
|---|------------------------------------|
| Učešće u kapitalu (0321):                         | 5.327.173,26 din                   |
| Ispravka potraživanja po osnovu učešća u kapitalu | (5.318.602,59) din.                |
| Obveznice koje se drže do dospeća(0363-0369):     | 222.240,40 eur.=25.272.800,48 din. |
| Hartije od vrednosti namenjeni prodaji(0326):     | 15.929.690,00 din.                 |
| Dugoročni plasmani u zemlji(0342)                 | 54.584.784,00 din.                 |
| <b>Ukupno:</b>                                    | <b>95.795.845,15 din.</b>          |

- Srednji kurs evra na dan 31.12.2012. 113,7183 Dinara.

**4. Zalihe materijala i dati avansi**

|  |                          |
|--|--------------------------|
| Zalihe obrazaca stroge evidencije u iznosu od: | 1.795.435,22 din         |
| Zalihe oštećenih stvari u iznosu od:           | 2.057.984,14 din.        |
| Ispravka zaliha oštećenih stvari               | (112.654,04) din.        |
| Dati avanse u bruto iznosu od:                 | 29.616.932,85 din.       |
| Ispravka potraživanja po datim avansima:       | (13.157.571,48) din      |
| <b>Ukupno:</b>                                 | <b>20.200.126,69 din</b> |

Ispravka je rađena po osnovu Odluke NBS i opštih akata Društva

**5. Potraživanja (20,21,22 bez223):** 150.728.816,49 din.**5.1. Potraživanja po osnovu premije:**

|   |                     |
|---|---------------------|
| Potraživanja se odnose po osnovu premije osiguranja od posledica nezgode (2010110-2010121): | 2.055.079,70 din.   |
| Ispravka vrednosti potraživanja po osnovu premije-Nezgoda (20930) :                         | (2.073.490,29) din. |
| Potraživanja po osnovu dobrovoljno zdravstveno (2010212-20102192):                          | 12.456.709,85 din.  |
| Ispravka vrednosti potraživanja po osnovu premije-DZ (20932):                               | (755.000,10) din.   |

|   |                           |
|---|---------------------------|
| Potraživanja po osnovu premije-kasko(20103-201032):                       | 164.385.501,07            |
| din.  |                           |
| Ispravka vrednosti potraživanja po osnovu premije-kasko(20933):           | (53.010.053,79) din.      |
| Potraživanja po osnovu premije-delimični kasko(201033-201034)             | 329.054,00                |
| din.  |                           |
| Ispravka vrednosti potraživanja po osnovu premije-delimični kasko(20936): | (249.128,00) din.         |
| Potraživanja po osnovu premije ostala imovinska osiguranja (20109):       | 14.300,00 din.            |
| Ispravka vrednosti potraživanja po osnovu premije-ostala imovina(20939):  | (14.300,00) din.          |
| Potraživanja po osnovu premije AO (201101-03):                            | 8.567.678,52 din.         |
| Ispravka vrednosti potraživanja po osnovu premije-AO (20931):             | (5.999.340,52) din.       |
| Potraživanja po osnovu premije-plovni objekti (201122):                   | 6.774,00 din.             |
| Ispravka vrednosti potraživanja po osnovu premije-plovni objekti (20934): | 6.774,00 din.             |
| Potraživanja po osnovu transporta (20110020-20110021):                    | 58.317,90 din.            |
| Ispravka vrednosti potraživanja po osnovu transporta:                     | (58.317,90) din.          |
| Potraživanja po osnovu JS (201105):                                       | 15.505,00 din.            |
| Ispravka vrednosti potraživanja po osnovu JS (20935):                     | (15.505,00) din.          |
| Potraživanja privremeni račun:  | (3.399.874,43) din.       |
| <b>5.2. Potraživanja po osnovu izvršenih usluga:</b>                      | <b>212.000,00 din.</b>    |
| Potraživanja po osnovu ZK (20740) :                                       | 1.728.465,00 din.         |
| Obevređivanje po osnovu potraživanja ZK(2097):                            | 1.516.465,00 din.         |
| Potraživanja privremeni račun:  | (592.666,00) din.         |
| Potraživanja po osnovu prodaje postrojenja i opreme (2072):               | 65.634,86 din.            |
| Ispravka po osnovu potraživanja prodaje postrojenja i opreme (2098):      | (65.634,86) din.          |
| Potraživanja od kupaca-refundacija troškova (2078):                       | 231.516,00 din.           |
| Ispravka potraživanja kupaca-refundacija troškova(2091):                  | (231.516,00) din.         |
| <b>5.3. Potraživanja po osnovu zakupa:</b>                                | <b>143.541,81 din.</b>    |
| Potraživanje po osnovu zakupa (2075):                                     | 2.235.913,69 din.         |
| Ispravka vrednosti zakupa nekretnina (2095):                              | (2.092.371,88) din.       |
| <b>5.4. Regresna potraživanja:</b>  | <b>11.010.295,78 din.</b> |
| Potraživanja po osnovu regresnih potraživanja – AO(21210):                | 14.762.856,16 din.        |
| Potraživanja po osnovu regresnih potraživanja – KASKO(21203):             | 5.815.485,79              |
| din.  |                           |
| Ispravka potraživanja za regres – AO(219010):                             | (7.490.531,62) din.       |
| Ispravka potraživanja za regres – KASKO(219003):                          | (2.077.514,55) din.       |
| Potraživanja po osnovu naknada štete (2142,2141):                         | 263.453,53 din.           |
| Ispravka potraživanja po osnovu naknada štete(2149)                       | (260.573,53) din.         |

**5.5. Potraživanja iz specifičnih poslova:****5.401.321,37 din.**

|  |                           |
|--|---------------------------|
| Potraživanja na računu (21818-218198):                       | 7.370.329,07 din.         |
| Dato na ispravku potraž. po osnovu dospelih potraž. (21991): | (2.648.681,34) din.       |
| Potraživanja na računu 21801:                                | 2.000.000,00 din.         |
| Dato na ispravku potraž. po osnovu dospelih potraž.(21998):  | (2.000.000,00) din.       |
| Ostala specifična potraživanja (2182):                       | 265.719,00 din.           |
| Ispravka potraživanja po osnovu specifičnih poslova (21994): | (265.719,00) din.         |
| Potraživanja na računu (2187):                               | 924.640,09 din.           |
| Ispravka potraživanja iz stečajne mase (21992):              | (654.369,09) din.         |
| <b>Ukupno Rn 21 (5.4.+5.5.):</b>                             | <b>16.414.497,15 din.</b> |

**5.6. Ostala potraživanja (22):****34.816.605,45 din.**

|  |                     |
|--|---------------------|
| Potraživanja po osnovu kamate i dividende (22001-22012):                                   | 11.879.469,55 din.  |
| Ispravka potraživanja po osnovu kamate (22901-22902):                                      | (140.869,94) din.   |
| Potraživanja od zaposlenih (221):  | 364.837,97 din.     |
| Ispravka potraživanja po osnovu zaposlenih:  | (248.785,97) din.   |
| Potraživanja od državnih organa i organizacija<br>(Ministarstvo, Udruženje i Sudovi)(222): | 29.007.157,94 din   |
| Ispravka potraživanja od državnih organa i organizacija(22927):                            | (5.814.302,96) din. |
| Po osnovu više plaćenih poreza i doprinosa (224):  | 347.928,74 din.     |
| Po osnovu ostalih potraživanja (228):  | 8.841.685,06 din.   |
| Ispravka potraživanja po osnovu ostalih potraživanja:                                      | (9.001.112,30) din. |

Na osnovu poreskog bilansa obaveza za porez na dobit Društva za 2012 god. iznosi 21.316.631,00 dinara. Društvo je umanjilo poresku osnovicu za 3.439.268,00 dinara po osnovu ulaganja u osnovna sredstva. Obaveza Društva po osnovu akontacije za porez na dobit iznosi 37.133.849 00 dinara u 2013. godini

Ispravka je rađena po osnovu Odluke NBS o načinu procenjivanja bilansnih i vanbilansnih pozicija Društva za osiguranje i opštih akata Društva:

| pravna lica   |      | fizička lica  |      |
|---------------|------|---------------|------|
| ročnost       | %    | ročnost       | %    |
| Do 3 - rate   | 2%   | Do 3 - rate   | 10%  |
| Do 6 - rate   | 25%  | Do 6 - rate   | 50%  |
| Do 9 - rate   | 75%  | Do 9 - rate   | 75%  |
| > 9 - rate    | 100% | > 9 - rate    | 100% |
| Do 3 - celost | 0%   | Do 3 - celost | 0%   |
| Do 6 - celost | 100% | Do 6 - celost | 100% |
| Do 9 - celost | 100% | Do 9 - celost | 100% |
| > 9 - celost  | 100% | > 9 - celost  | 100% |

Za povezana pravna lica koja su ušla po ročnosti u I kategoriju primenjivali smo procenat od 10%.

|   |                            |
|---|----------------------------|
| <b>6. Kratkoročni finansijski plasmani:</b>   | <b>599.744.212,02 din.</b> |
| Potraživanja po osnovu kratkoročnih plasmana (u stranoj valuti i u dinarima) (2321-2323): | 284.034.679,75 din.        |
| Hartije od vrednosti koje dospevaju – obveznice (2352):                                   | 72.554.549,77 din.         |
| Ispravka vred.hartija od vred. koje dospevaju – obveznice (23591):                        | (1.510.760,12) din.        |
| Hartije od vrednosti - korporativne obveznice (2353):                                     | 183.267.770,86 din.        |
| Ispravka vrednosti hartija od vrednosti (23593)   | (26.695.192,86) din.       |
| Hartije od vrednosti sa kojima se trguje – kom.zapisi (2360):                             | 1.000.000,00 din.          |
| Ispravka vrednosti kom. zapisa (23960):   | (1.000.000,00) din.        |
| Hartije od vrednosti kojimse trguje-akcije A listing (23631):                             | 48.118.966,00 din.         |
| Hartije od vred. kojima se trguje – akcije kont. Trgovanje (23633)                        | 9.848.250,00 din.          |
| Hartije od vred. kojima se trguje – akcije MPC (23634):                                   | 30.122.158,00 din.         |
| Investicione jedinice (2381):   | 10.782,85 din.             |
| Ispravka vrednosti investicionih fondova (23981):   | (6.992,23) din.            |

|   |                            |
|---|----------------------------|
| <b>7. AVR:</b>  | <b>196.372.014,33 din.</b> |
| Unapred plaćeni i obračunati troškovi pribave osiguranja: | 170.288.451,00 din.        |
| Rezervisane štete na teret reosiguravača:                 | 23.681.467,94 din.         |
| Ostali unapred plaćeni troškovi:                          | 2.447.095,39               |
| din.  |                            |

Ispravka po osnovu potraživanja za unapred plaćene troškove: (45.000,00) din.  
Unapred plaćeni i obračunati troškovi pribave osiguranja razgraničavaju se po osnovu Odluke o razgraničenju troškova pribave osiguranja, maksimalno do iznosa režijskog dodatka sadržanog u obračunu prenosne premije.  
Rezervisane štete na teret reosiguravača iznose 23.681.467,94 dinara, od čega se 4.230.023,23 dinara odnosi na Dunav RE, a 19.451.444,71 dinara na UOS – zelena karta.

#### 8. Osnovni i ostali kapital (30):

|                        | ( u RSD )          |                    |
|------------------------|--------------------|--------------------|
| Akcijski kapital       | 31.12.2011. godine | 31.12.2012. godine |
| Obične akcije          | 339.714.000,00     | 418.666.050,00     |
| Preferencijalne akcije | 108.000.000,00     | 133.100.000,00     |
| Ukupno:                | 447.714.000,00     | 551.766.050,00     |

Vrednost kapitala po finansijskim Izveštajima za 2011 god. iznosi 447.714.000,00 dinara i na osnovu Odluke o povećanju osnovnog kapitala od 28.06.2012.godine isti je uvećan za 104.052.050,00 dinara. Nakon izvršene promene povećanje osnovni u foga Društva iznosi 551.766.050,00 din., tj. 314.550 običnih akcija pojedinačne nominalne vrednosti 1.331,00 din. i 100.000 kom. preferencijalnih akcija pojedinačne nominalne vrednosti od 1.331,00 din.

#### 9. Revalorizacione rezerve (33):

|                                     | ( u RSD )     |
|-------------------------------------|---------------|
| Početno stanje – 01.01.2012. godine | 29.855.493,34 |
| Povećanje                           | 29.829.448,11 |
| Krajnje stanje – 31.12.2012. godine | 59.684.941,45 |

9.1. Revalorizacione rezerve - nekretnine (3301): 99.789.200,45 din.

9.2. Nerealizovani gubici po osnovu HOV raspoloživih za prodaju (333): 40.104.259,00 din.

Akcije koje su klasifikovane kao raspoložive za prodaju iskazuju se po tržišnoj (fer) vrednosti. Usklađivanje knjigovodstvene i fer vrednosti iskazuje se preko računa kapitala.

10. Neraspoređena dobit ranijih godina: 69.052.236,75 din.

Neraspoređena dobit Društva po Odluci o usvajanju finansijskih izveštaja za 2011 godinu iznosila je 75.681.570,59 dinara, od čega je, izvršena isplata dividendi akcionarima preferencijalnih akcija u iznosu od 10.530.000,00 dinara.

11. Neraspoređena dobit tekuće godine: 80.821.823,92 din.

12. Dugoročna rezervisanja (40):

|  | (u RSD)                            |   |  |                |
|--|------------------------------------|---|--|----------------|
|  | Rezervisanja za izravnjanja rizika | Rez. za naknade i druge beneficije zaposlenih | Obaveze za dividendu po pref. akcijama | Ukupno:        |
| Početno stanje – 01.01.2012. god.                    | 138.992.813,00                     | 21.473.882,75                                 | /                                      | 160.466.695,75 |
| Dodatna rezervisanja/smanjenja izvršena u 2011. god. | 90.354.711,00                      | 1.230.306,74                                  | /                                      | 91.585.017,74  |
| Krajnje stanje – 31.12.2012. god.                    | 229.347.524,00                     | 22.704.189,49                                 | /                                      | 252.051.713,49 |

Ukupna dugoročna rezervisanja iznose 252.051.713,49 dinara, od toga rezervisanja za izravnjanja rizika iskazana su u iznosu 229.347.524,00 dinara, rezervisanja za naknade i druge beneficije zaposlenih 22.704.189,49 dinara.

13. Dugoročne obaveze (41): 5.915.406,91 din.

Obaveze po osnovu dugoročnog kredita u zemlji: 5.458.478,40 din.  
Obaveze po osnovu kamate po kreditu: 194.418,49 din.  
Obaveze po osnovu finansijskog lizinga za vozila: 256.229,50 din.  
Obaveze po osnovu kamata po finansijskom lizingu za vozila: 6.280,52 din.

Obaveze za dugoročne kamate po kreditu i po ugovorima o lizingu evidentirane su vremenskim razgraničenjima, a preko računa rashoda evidentiraju se u periodu na koji se odnose.

14. Kratkoročne obaveze (14.1. + 14.2.): 88.171.779,68 din.

14.1. Kratkoročne finansijske obaveze: 14.684.345,19 din.

Deo dugoročnog kredita koji dospeva do jedne godine-glavnica 10.916.956,80 din

|   |                   |
|---|-------------------|
| Kamata po osnovu kredita koji dospeva do jedne godine       | 1.388.945,08 din. |
| Deo dugoročnih obaveza koje dospevaju do jedne godine       | 1.397.073,84 din  |
| Obaveze po osnovu finansijskog lizinga za vozila:           | 922.622,90 din.   |
| Obaveze po osnovu kamata po finansijskom lizingu za vozila: | 58.746,57 din.    |

|  |                           |
|--|---------------------------|
| <b>14.2. Obaveze za premiju, zarade i druge obaveze:</b> | <b>73.587.439,39 din.</b> |
| Obaveze po osnovu provizije (44513-44518):               | 5.018.953,49 din.         |
| Obaveze po osnovu zarada i naknada zarada (45-47):       | 10.805.222,24 din.        |
| Obaveze prema dobavljačima (4642):                       | 31.969.049,64 din.        |
| Obaveze po osnovu garantnog fonda (4690):                | 4.862.169,44 din.         |
| Obaveze po osnovu advokatskih usluga (46931):            | 2.372.397,60 din.         |
| Obaveze po ostalim osnovama (46984):                     | 22.869,29 din.            |
| Obaveze prema UOS (4699):                                | 858.029,90 din            |
| Obaveze po osnovu poreza i doprinosa(47-48) :            | 17.678.747,89 din.        |

Na kratkoročne obaveze po kreditu i lizingu prenet je deo obaveza koje dospevaju u roku od godinu dana od dana bilansiranja.

Stanje primljenih avansa iznosi 1.397.073,84 dinara po osnovu kasko polisa koje će biti zaključene u 2013. godini.

Neizmirene obaveze na dan 31.12.2012. godine iznose 47.383.085,52 dinara (grupa računa od 46-47).

|   |                              |
|---|------------------------------|
| <b>15. Pasivna vremenska razgraničenja:</b> | <b>1.569.840.202,35 din.</b> |
| Prenosna premija:                           | 813.226.492,34 din.          |
| Rezervisane štete:                          | 714.837.640,05 din.          |
| Druga pasivna vremenska razgraničenja:      | 41.776.069,96 din.           |

Iznos od 12.047.727,56 dinara rezervisan je za nastale nefakturisane obaveze do dana sastavljenja bilansa, u skladu sa MRS 37 paragraf 7.

**16. Odložene poreske obaveze (497):** **28.492.919,97din.**  
**\*Prilog tabela:**

|  |               |
|--|---------------|
| PS na dan 01.01.2012. godine                       | 16.689.188,39 |
| povećanje (računovodstvena - poreska amortizacija) | 10.060.195,11 |
| povećanje (revalorizacione rezerve))               | 1.743.536,47  |
| stanje na dan 31.12.2011. godine                   | 28.492.919,88 |



## NAPOMENE UZ BILANS USPEHA

|   |                            |
|---|----------------------------|
| <b>17. Ukupni poslovni prihodi ostvareni su u iznosu od 1.754.978.780,23 dinara i to:</b>       |                            |
| Obračunata premija neživotnih osiguranja:   | 1.524.399.091,05 din.      |
| Premija prenetu u reosiguranje:   | (11.540.048,69) din.       |
| Povećanje prenosnih premija:  | 71.921.909,86 din.         |
| Po osnovu deponovanja i ulaganja sredstava:   | 266.565.311,29 din.        |
| Ostali poslovni prihodi:  | 47.476.336,44 din.         |
| <br>  |                            |
| <b>18. Poslovni (funkcionalni) rashodi ostvareni su u iznosu od 900.124.097,10 dinara i to:</b> |                            |
| Doprinos za zdravstvo :   | 57.663.262,29 din.         |
| Doprinos za preventivu:   | 27.269.836,97 din.         |
| Vatrogasni doprinos:  | 0,00 din.                  |
| Doprinos garantnom fondu:   | 58.610.356,25 din.         |
| Ostali doprinosi-ZK   | 5.096.350,00 din.          |
| Rezervisanje za izravnjanje rizika:   | 90.449.711,00 din.         |
| <b>Ukupno funkcionalni doprinosi:</b>   | <b>239.089.516,51 din.</b> |
| <br>  |                            |
| Likvidirane štete neživotnih osiguranja:  | 619.011.458,25 din.        |
| Izviđaj, procena, likvidacija i isplate naknada šteta i ugovorenih iznosa:                      | 112.259.260,72 din.        |
| Rezervisane štete u samoprizržaju – smanjenje:  | 96.020.352,52 din.         |
| Rashodi od deponovanja i ulaganja sredstava TR:   | 69.426.043,11 din.         |
| <b>Rashodi:</b>   | <b>704.676.409,56 din.</b> |
| <br>  |                            |
| Prihodi od smanjenja rezervisanja:  | 43.608,86 din.             |
| Prihodi od regresa:   | 43.598.220,11 din.         |
| <b>Prihodi neposredno povezani sa funkcionalnim rashodima:</b>                                  | <b>43.641.828,97 din.</b>  |
| <br>  |                            |
| <b>19. Bruto poslovni rezultat ostvaren je u iznosu od 854.854.683,13 din.</b>                  |                            |
| <br>  |                            |
| <b>20. Troškovi sprovođenja osiguranja ostvareni su u iznosu od 801.441.207,90 dinara i to:</b> |                            |
| Troškovi provizije:   | 66.557.217,85 din.         |
| Ostali troškovi pribave osiguranja:   | 564.130.504,40 din.        |
| Povećanje razgraničenih troškova pribave:   | (13.975.104,49) din.       |
| <b>Troškovi pribave:</b>  | <b>616.712.617,76 din.</b> |
| <br>  |                            |
| Amortizacija:   | 3.324.525,28 din.          |
| Materijalni i nematerijalni troškovi:   | 85.264.675,93 din.         |
| Troškovi zarada, naknada zarada i ostali lični rashodi:   | 95.739.302,43 din.         |
| Ostali troškovi uprave  | 400.086,50 din.            |
| <b>Troškovi uprave:</b>   | <b>184.728.590,14 din.</b> |

**Napomena:** U skladu sa aktima Društva troškovi poslovanja (troškovi amortizacije, materijalni i nematerijalni troškovi i troškovi zarada, naknada zarada i ostali lični rashodi ) raspoređuju se direktno po nastanku na troškove uprave, pribave, deponovanja i izviđaja, procene, likvidacije i isplate šteta u zavisnosti na koju oblast poslovanja i zaposlene se odnose.

Ukupni gore navedeni ostvareni troškovi poslovanja iznose 914.923.347,40 dinara a odnose se na:

|  |                     |
|--|---------------------|
| Troškove amortizacije i rezervisanja                   | 23.968.484,69 din.  |
| Materijalni i nematerijalni troškovi                   | 601.076.936,60 din. |
| Troškovi zarada, naknada zarada i ostali lični rashodi | 289.877.926,11 din. |

i isti su raspoređeni na: - troškove pribave u iznosu od 616.712.617,76 dinara, troškove uprave u iznosu od 184.728.590,14 dinara, troškove izviđanja, procene, likvidacije i isplate šteta i ugovorenih iznosa u iznosu od 112.259.260,72 dinara i na troškove deponovanja i ulaganja sredstava tehničkih rezervi u iznosu od 1.222.878,78 dinara.

**21. Neto poslovni rezultat ostvaren je u iznosu od 53.413.475,23 dinara.**

**22. Ukupni finansijski prihodi ostvareni su u iznosu od 274.232.282,23 dinara, a od ovog iznosa 266.585.311,29 dinara odnosi se na prihode po osnovu deponovanja i ulaganja sredstava tehničkih rezervi.**

Finansijski prihodi ostvareni su po osnovu:

|                              |                     |
|------------------------------|---------------------|
| Kamata:                      | 124.155.791,62 din. |
| Kursnih razlika:             | 103.379.302,21 din. |
| Po ostalim osnovama:         | 2.213.560,56 din.   |
| Od efekata valutne klauzule: | 44.483.627,84 din.  |

**23. Ukupni finansijski rashodi ostvareni su u iznosu od 78.237.244,16 dinara, a od ovog iznosa 66.666.714,13 dinara odnosi se na rashode po osnovu deponovanja i ulaganja sredstava tehničkih rezervi.**

Finansijski rashodi ostvareni su po osnovu:

|                           |                    |
|---------------------------|--------------------|
| Kamata:                   | 2.904.067,93 din.  |
| Kursnih razlika:          | 40.239.314,70 din. |
| Efekata valutne klauzule: | 34.997.778,75 din. |
| Po ostalim osnovama:      | 96.082,78 din.     |

**24. Prihodi po osnovu usklađivanja vrednosti imovine i ostalih prihoda ostvareni su u iznosu od 230.856.572,54 dinara po osnovu:**

|   |                     |
|---|---------------------|
| Od usklađenja dugoročnih finansijskih plasmana i HOV raspoloživih za prodaju: | 37.736.021,45 din.  |
| Prihodi od usklađivanja vrednosti ostataka osiguranih oštećenih stvari        | 3.161.445,40 din.   |
| Usklađenja vrednosti potraživanja i kratkoročnih finansijskih plasmana:       | 101.760.334,40 din. |
| Prihodi od usklađivanja vrednosti nekretnina                                  | 78.356.748,21 din.  |
| Ostalim osnovama:   | 9.842.023,08 din.   |

**25. Rashodi po osnovu obezvređenja imovine i ostalih rashoda ostvareni su u iznosu od 169.287.050,71 dinara po osnovu:**

|  |                     |
|--|---------------------|
| Obezvređenja dugoročnih finansijskih plasmana i HOV raspoloživih za prodaju: | 27.591.279,00 din.  |
| Obezvređenje nekretnina  | 8.672.265,81 din.   |
| Obezvređenja vrednosti potraživanja i kratkoročnih finansijskih plasmana:    | 114.056.657,40 din. |
| Gubitaka po osnovu prodaje HOV:  | 11.509.431,00 din.  |
| Rashoda i manjka opreme obrazaca po popisu:                                  | 898.865,16 din.     |
| Ostalim osnovama:  | 6.558.552,35 din.   |

**26. Dobitak iz redovnog poslovanja pre oporezivanja: 112.298.655,03 din.**

|   |                           |
|---|---------------------------|
| 27. Porez na dobitak:   | 21.416.636,00 din.        |
| 28. Gubitak po osnovu smanjenja odloženih poreskih sredstava iz prethodnih godina i kreiranja odloženih poreskih obaveza: | 10.060.195,11 din.        |
| <b>29. Neto dobitak:</b>  | <b>80.821.823,92 din.</b> |

#### ODNOSI SA POVEZANIM PRAVNIM LICIMA

Potraživanja, prihodi i rashodi nastali iz transakcija sa povezanim pravnim licima, akcionarima Društva i licima iz organa uprave i nadzora u 2012. godini su prikazani u tabeli.

| <b>AKTIVA:</b>                                   | (u hiljadama)  |
|--|----------------|
| - ulaganja u osnovna sredstava.....              | 10.662         |
| - dati avansi.....                               | 12.091         |
| - potraživanja po osnovu zakupa.....             | 229            |
| - potraživanja po osnovu kamate.....             | 71             |
| - potraživanja po osnovu raskinutih ugovora..... | 400            |
| - potraživanja po osnovu premije.....            | 1.722          |
| - potraživanja po osnovu preventivne.....        | 2.000          |
| <b>UKUPNO.....</b>                               | <b>27.175</b>  |
| <b>PASIVA:</b>                                   |                |
| - Dobavljači.....                                | 1.259          |
| - Akcijski kapital.....                          | 231.404        |
| <b>UKUPNO.....</b>                               | <b>232.663</b> |
| <b>PRIHODI:</b>                                  |                |
| - po osnovu zakupa.....                          | 1.827          |
| - ostali prihodi.....                            | 127            |
| <b>UKUPNI PRIHODI.....</b>                       | <b>1.954</b>   |
| <b>RASHODI:</b>                                  |                |
| - rashodi po osnovu šteta.....                   | 15.907         |
| - rashodi po osnovu provizije.....               | 22.900         |
| - ostali rashodi.....                            | 31.940         |
| <b>UKUPNI RASHODI.....</b>                       | <b>70.747</b>  |

## Ostale napomene:

1. Društvo je osnovnu zaradu po akciji utvrdilo u skladu sa MRS 33 paragraf 10, koja predstavlja zaradu po akciji po osnovu dobitka koji pripada akcionarima koji poseduju obične akcije.

Neto dobit: 80.821.823,92 dinara

Preferencijalne akcije = 100.000(broj akcija) \* 1.331,00 (nominalna vrednost akcija) \* 11,25% (eskontna stopa) = 14.973.750,00 dinara.

Zarada po akciji =  $\frac{80.821.823,92 \text{ dinara (neto dobit)} - 14.973.750,00 \text{ dinara (pref. akcije)}}{314.550 \text{ (broj običnih akcija)}}$  = 209,34 dinara

## 2. Likvidnost

$$L1 = \frac{\text{gotovina i gotovinski ekvivalenti}}{\text{kratkoročne obaveze}} = \frac{878.592.733,52}{102.423.255,21} = 8,58$$

$$L2 = \frac{\text{obrtna imovina - zalihe}}{\text{kratkoročne obaveze}} = \frac{1.868.210.200,98 - 20.200.128,69}{102.423.255,21} = 18,04$$

$$L3 = \frac{\text{obrtna imovina}}{\text{kratkoročne obaveze}} = \frac{1.868.210.200,98}{102.423.255,21} = 18,24$$

$$L4 = \frac{\text{kratkoročna potraživanja}}{\text{kratkoročne obaveze + pasivna vr. Razgranič.}} = \frac{1.848.010.074,29}{1.672.263.457,56} = 1,11$$

Kao glavni rizici u poslovanju Društva mogu se navesti rizik likvidnosti, kreditni rizik i tržišni rizik.

- Rizik likvidnosti je rizik mogućnosti nastanka negativnih efekata na finansijski rezultat i kapital Društva usled nesposobnosti Društva da ispuni svoje dospelje obaveze. Društvo ima visok stepen likvidnosti i njegova likvidnost nije ugrožena.

- Kreditni rizik je rizik mogućnosti nastanka negativnih efekata na finansijski rezultat i kapital Društva usled neizvršavanja obaveza Društva prema banci. S obzirom da Društvo ima jedan kredit za kupovinu nepokretnosti i više finansijskih lizinga za kupovinu automobila samo veliki porast kamatne stope (koji je ujedno i tržišni rizik) doveo bi do ugrožavanja obaveza.

- Tržišni rizik obuhvata kamatni i devizni rizik.

Kamatni rizik je rizik mogućnosti nastanka negativnih efekata na finansijski rezultat i kapital Društva usled promene kamatnih stopa.

Devizni rizik je rizik mogućnosti nastanka negativnih efekata na finansijski rezultat i kapital Društva usled promene deviznog kursa. Društvo ima najveći rizik od deviznog kursa jer aktiva koja je data u dinarskoj protivvrednosti sa povećanjem kursa opada, a sa druge strane kapital je ugrožen jer je on izražen u dinarskoj protivvrednosti koja je zakonska obaveza Zakona o osiguranju.

Posebnu vrstu tržišnog rizika predstavlja rizik od promene tržišnih cena HOV, finansijskih derivata ili robe kojom se trguje ili se može trgovati na tržištu. Društvo ne očekuje značajne promene tržišnih cena HOV na tržištu.

## 3. Događaji nakon Bilansa stanja

Nakon Bilansa stanja je bilo događaja koji su bitnije uticali na verodostojnost iskazanih finansijskih izveštaja, tj. do izrade finansijskog izveštaja su naplaćena potraživanja i samim tim promenjena kategorizacija dužnika u skladu sa Pravilnikom o proceni bilansnih i vanbilansnih pozicija Društva za osiguranje.

Pregled dužnika kojima je kategorija promenjena iz kategorije 4

| BR. | VRETA | PARTNER   | IMENJE                         | BR. R/S  | BR. DOK.  | KATEGORIJA | IZNOS      | UPLATA    |
|-----|-------|-----------|--------------------------------|----------|-----------|------------|------------|-----------|
| 1   | R     | 101723687 | EURO MOTUS BEOGRAD             | 20101110 | 07100471  | 4          | 11.860,00  | 11.860,00 |
| 2   | C     | 100187839 | IDEA KOMERC DOO                | 20101111 | 3102235   | 4          | 180,00     | 180,00    |
| 3   | R     | 100094612 | SCHAFFER SHOP DOO              | 2010311  | 0325812   | 4          | 278.893,00 | 55.776,60 |
| 4   | R     | 101513334 | SYNTHESIS DOO                  | 2010311  | 0333886   | 4          | 38.903,00  | 3.515,28  |
| 5   | R     | 102585389 | VIPOI DOO                      | 2010311  | 0325770   | 4          | 27.984,00  | 27.984,00 |
| 6   | R     | 103458324 | EUROBAR DOO                    | 2010311  | 0333809   | 4          | 49.835,00  | 49.835,00 |
| 7   | R     | 103513794 | HECIN DOO                      | 2010311  | 0321592   | 4          | 17.332,00  | 17.332,00 |
| 8   | R     | 104280820 | CARSKI LOV DOO                 | 2010311  | 0333778   | 4          | 43.766,00  | 43.776,00 |
| 9   | R     | 104960289 | SMOOTH & TOUCH CO.DOO          | 2010311  | 0333004   | 4          | 15.160,00  | 15.160,00 |
| 10  | R     | 105031811 | PRIMO TRADE DOO                | 2010311  | 0334681   | 4          | 54.834,00  | 59.344,00 |
| 11  | R     | 106621414 | MAXIM-FARM DOO                 | 2010311  | 0328624   | 4          | 14.329,00  | 14.329,00 |
| 12  | C     | 100345283 | AMSS CEN. ZA MOTOR             | 2010312  | 400042    | 4          | 54.479,76  | 54.479,76 |
| 13  | C     | 100000563 | AMS OSIGURANJE ADO             | 201101   | 201893094 | 4          | 2.656,00   | 2.656,00  |
| 14  | C     | 100536297 | APOTEKA IVA TOJŽAN MARIJA      | 201101   | 201135658 | 4          | 190,00     | 190,00    |
| 15  | C     | 100715874 | DOO NOVI TRADING NS            | 201101   | 202227171 | 4          | 3.187,00   | 3.187,00  |
| 16  | C     | 101657065 | MIKROS UNION DOO               | 201101   | 202469728 | 4          | 6.000,00   | 6.000,00  |
| 17  | C     | 101687065 | MIKROS UNION DOO               | 201101   | 202497958 | 4          | 13.164,00  | 13.164,00 |
| 18  | C     | 101898267 | VALTEC DOO                     | 201101   | 202514699 | 4          | 38.971,00  | 38.971,00 |
| 19  | C     | 101898287 | VALTEC DOO                     | 201101   | 202514725 | 4          | 7.725,00   | 7.725,00  |
| 20  | C     | 101977808 | JP 3 SEPTEMBAR                 | 201101   | 201417641 | 4          | 600,00     | 600,00    |
| 21  | C     | 101980188 | JP ELEKTROKOSMET               | 201101   | 202248009 | 4          | 9.779,00   | 9.779,00  |
| 22  | C     | 101980188 | JP ELEKTROKOSMET               | 201101   | 202248062 | 4          | 6.770,00   | 6.770,00  |
| 23  | C     | 101980188 | JP ELEKTROKOSMET KM            | 201101   | 202248225 | 4          | 7.785,00   | 7.785,00  |
| 24  | C     | 103366827 | MIKS KEOPS DOO                 | 201101   | 201983917 | 4          | 2.000,00   | 2.000,00  |
| 25  | C     | 104780780 | ALTER RIGHTS MARKETING DOO     | 201101   | 201059817 | 4          | 12.506,00  | 12.506,00 |
| 26  | C     | 106447451 | P.G.S. MOTORI D.O.O.           | 201101   | 201431552 | 4          | 5.363,00   | 5.363,00  |
| 27  | C     | 106447451 | P.G.S. MOTORI D.O.O.           | 201101   | 201431576 | 4          | 3.310,00   | 3.310,00  |
| 28  | C     | 107083405 | AUTO RICAMBI DOO               | 201101   | 201354558 | 4          | 2.000,00   | 2.000,00  |
| 29  | C     | 107550359 | SUPLEMENTACIJA SPORT DOO       | 201101   | 202401853 | 4          | 12.216,00  | 12.216,00 |
| 30  | C     | 280881    | PEŠOVIĆ RUDOLF                 | 201103   | 202476952 | 4          | 24.463,00  | 24.463,00 |
| 31  | C     | 240883    | TOMIĆ VLADAN                   | 201105   | 108002080 | 4          | 1.187,00   | 1.187,00  |
| 32  | C     | 100000563 | AMS OSIGURANJE ADO             | 20740    | 04193972  | 4          | 2.000,00   | 2.000,00  |
| 33  | C     | 100000563 | AMS OSIGURANJE ADO             | 20740    | 04194105  | 4          | 2.000,00   | 2.000,00  |
| 34  | C     | 100000563 | AMS OSIGURANJE ADO             | 20740    | 04314617  | 4          | 2.000,00   | 2.000,00  |
| 35  | C     | 100000563 | AMS OSIGURANJE                 | 20740    | 04381751  | 4          | 2.000,00   | 2.000,00  |
| 36  | C     | 100000563 | AMS OSIGURANJE ADO             | 20740    | 04382872  | 4          | 2.000,00   | 2.000,00  |
| 37  | C     | 100000563 | AMS OSIGURANJE ADO             | 20740    | 04383813  | 4          | 2.000,00   | 2.000,00  |
| 38  | C     | 100000563 | AMS OSIGURANJE A.D.O           | 20740    | 04505208  | 4          | 2.000,00   | 2.000,00  |
| 39  | C     | 100290107 | PREDUZEĆE AMSS                 | 20740    | 04360196  | 4          | 2.000,00   | 2.000,00  |
| 40  | C     | 101001289 | FMP BE-SE B. BAŠTA             | 20740    | 04261809  | 4          | 2.000,00   | 2.000,00  |
| 41  | C     | 101158280 | ADVOKAT DARIJEVIĆ PORSCHE MOB. | 20740    | 04109429  | 4          | 2.000,00   | 2.000,00  |
| 42  | C     | 101305383 | 18 SEPTEMBAR DOO               | 20740    | 04363864  | 4          | 2.000,00   | 2.000,00  |
| 43  | C     | 101308694 | SZR METALOPRODUKT              | 20740    | 04363863  | 4          | 2.000,00   | 2.000,00  |
| 44  | C     | 101326685 | MORAVA AD PORSCHE M.           | 20740    | 04108704  | 4          | 2.000,00   | 2.000,00  |
| 45  | C     | 101717578 | FORMA PLUS DOO                 | 20740    | 04108673  | 4          | 2.000,00   | 2.000,00  |
| 46  | C     | 101717578 | FORMA PLUS DOO                 | 20740    | 04316382  | 4          | 2.000,00   | 2.000,00  |
| 47  | C     | 101787562 | IŠTORISKI ARHIV RAS.           | 20740    | 04362679  | 4          | 2.000,00   | 2.000,00  |
| 48  | C     | 101790495 | SPORTSKI CENTAR                | 20740    | 04314986  | 4          | 2.000,00   | 2.000,00  |
| 49  | C     | 101898267 | VALTEC DOO DOO                 | 20740    | 04504470  | 4          | 2.000,00   | 2.000,00  |
| 50  | C     | 103590900 | AWLL COMMUNI. DOO              | 20740    | 04261985  | 4          | 2.000,00   | 2.000,00  |
| 51  | C     | 103737940 | UNIVERZITET SINGIDUNUM         | 20740    | 04383222  | 4          | 2.000,00   | 2.000,00  |
| 52  | C     | 103939006 | ELEKTROISTOK IZGRADNJA         | 20740    | 04363225  | 4          | 2.000,00   | 2.000,00  |
| 53  | C     | 104289708 | MACE PORSCHE MOB.              | 20740    | 03847315  | 4          | 2.000,00   | 2.000,00  |

| RED. BROJ | VRIŠTA | PARTNER       | POSREDOVAČ                               | POSREDOVAČ | POSREDOVAČ | KATEGORIJA | NOVOST       | UPLATA       |
|-----------|--------|---------------|--|------------|------------|------------|--------------|--------------|
| 54        | C      | 104289708     | MACE DOO PORSCHE MOB.                    | 20740      | 04503423   | 4          | 2.000,00     | 2.000,00     |
| 55        | C      | 104696328     | NEW YORKER SRBI. PORSCHE MOB.            | 20740      | 04194766   | 4          | 2.000,00     | 2.000,00     |
| 56        | C      | 104696328     | NEW YORK SRBI.DOO PORSCHE MOB.           | 20740      | 04194767   | 4          | 2.000,00     | 2.000,00     |
| 57        | C      | 105949517     | PRED. BAMBERGER POLY./PORSCH.M.          | 20740      | 04107287   | 4          | 2.000,00     | 2.000,00     |
| 58        | C      | 100001175     | DELTA OSIGURANJE A.D.                    | 2120312    | R-26/12    | 4          | 83.768,59    | 83.768,59    |
| 59        | C      | 100001175     | DELTA OSIGURANJE A.D.                    | 2120312    | R-334/12   | 4          | 30.064,89    | 4.423,11     |
| 60        | C      | 100001958     | DUNAV OSIGURANJE                         | 2120312    | R-289/12   | 4          | 32.940,00    | 32.940,00    |
| 61        | C      | 101633677     | DDOR NOVI SAD                            | 2120312    | R-330/12   | 4          | 28.018,20    | 28.018,00    |
| 62        | C      | 101727995     | UDRUZENJE OSIGURAVACA SRBIJE             | 2121012    | R-187/09   | 4          | 1.007.877,36 | 1.007.877,36 |
| 63        | R      | 0701935710055 | PETROVIĆ ZVONIMIR                        | 2121021    | R-326/10   | 4          | 716,35       | 716,00       |
| 64        | R      | 2909962710372 | ŠTOŠIĆ MILORAD                           | 2121021    | R-80/11    | 4          | 29.522,06    | 20.000,00    |
| 65        | R      | 9999999999999 | NEPOZNATO FIZIČKO LICE                   | 2121021    | R-84/12    | 4          | 0,00         | 55.000,00    |
| 66        | C      | 0703983730036 | KRSTIĆ MARKO                             | 2121022    | R-268/10   | 4          | 12.469,68    | 12.460,00    |
| 67        | C      | 0809930761013 | NJKO DIJEVIĆ BOŽIDAR                     | 2121022    | R-231/12   | 4          | 124.173,66   | 31.043,42    |
| 68        | C      | 1210987710134 | VASOVIĆ BOŠKO                            | 2121022    | R-19/09    | 4          | 240.194,60   | 25.000,00    |
| 69        | C      | 1812988890013 | BOROJEVIĆ MELOŠ                          | 2121022    | R-163/11   | 4          | 22.387,50    | 11.000,00    |
| 70        | C      | 100159898     | AUTO MOTO VRAČAR BEOGRAD                 | 22005      | 22005      | 4          | 2.820,68     | 2.820,68     |
| 71        | C      | 101077310     | AUTO-MOTO KLUB VRNJAČKA BANJA            | 22005      | 22005      | 4          | 2.408,47     | 2.408,47     |
| 72        | C      | 105947528     | AMS AUTO-MOTO DOO TRSTENIK               | 22005      | 22005      | 4          | 9.677,41     | 9.677,41     |
| 73        | C      | 106204787     | AMS AUTO CENTAR JASENICA DOO             | 22005      | 22005      | 4          | 13.565,43    | 13.565,43    |
| 74        | C      | 106389631     | AUTO MOTO SERVIS DOO ČAČAK               | 22005      | 22005      | 4          | 37.191,69    | 37.191,69    |
| 75        | C      | 106362436     | AUTO MOTO CENTAR-GORNJI MILANOVAC        | 22005      | 22005      | 4          | 618,29       | 615,29       |
| 76        | C      | 105389277     | AUTO MOTO PLUS DOO                       | 22005      | 22005      | 4          | 239,48       | 239,48       |
| 77        | C      | 101304046     | MINS-COMERC                              | 22008      | 22008      | 4          | 3.403,61     | 3.403,61     |
| 78        | C      | 101414974     | N.KO CINK KOMERC DOO                     | 22008      | 22008      | 4          | 3.604,40     | 3.604,40     |
| 79        | C      | 102680983     | AUTOCENTAR BULEVAR DOO                   | 22008      | 22008      | 4          | 11.828,90    | 11.828,90    |
| 80        | C      | 104273143     | AMS INVEST-TURIST GROČKA                 | 22008      | 22008      | 4          | 40.939,83    | 40.939,83    |
| 81        | C      | 105368154     | PERUN BMB DOO                            | 22008      | 22008      | 4          | 10.586,71    | 10.586,71    |
| 82        | C      | 105464980     | KMY LOGISTIC DOO                         | 22008      | 22008      | 4          | 11.019,77    | 11.019,77    |
| 83        | C      | 106979566     | ACM MOTORS DOO                           | 22008      | 22008      | 4          | 5.156,68     | 5.156,68     |
| 84        | C      | 107060802     | RM INŽENJERING PLUS D.O.O                | 22008      | 22008      | 4          | 772,76       | 772,76       |
| 85        | C      | 1006978715275 | SPASIĆ SANJA                             | 2214       | 2214       | 4          | 4.000,00     | 4.000,00     |
| 86        | C      | 1006979810018 | KRGA SRĐAN                               | 2214       | 2214       | 4          | 1.000,00     | 1.000,00     |
| 87        | C      | 1206968710347 | ŠATLAN DRAGAN                            | 2214       | 2214       | 4          | 3.003,00     | 3.003,00     |
| 88        | C      | 1804953715534 | BOŽIĆ MIRJANA                            | 2214       | 2214       | 4          | 500,00       | 500,00       |
| 89        | C      | 2809967810011 | ILIĆ ŽELJKO                              | 2214       | 2214       | 4          | 2.221,21     | 2.221,21     |
| 90        | C      | 0303569710423 | ILIĆ ALEKSANDAR                          | 2215       | 2215       | 4          | 1.709,20     | 1.709,20     |
| 91        | C      | 111000        | AMS OSIGURANJE AD                        | 2215       | 2215       | 4          | 5.063,25     | 5.063,25     |
| 92        | C      | 101820448     | AUTO MOTO DRUŠTVO DRAGI POPOVIĆ RANILUG. | 22802      | 22802      | 4          | 5.924,65     | 5.925,00     |

#### 4. Pokazatelji efikasnosti poslovanja

|   |   |   |                  |
|---|---|---|------------------|
| Porast ukupne premije osiguranja                                      | Fakturisana premija osiguranja u obr. periodu<br>Fakturisana premija osiguranja u prethodnom obr. periodu | = $\frac{1.524.276.856}{1.436.342.700}$ | = 106,12%        |
| Stepen realnosti obračuna prenosne premije u 2012                     | Prenosna premija na kraju obr. perioda<br>Premija osiguranja ostvarena u obr. periodu                     | = $\frac{813.226.492}{1.524.276.856}$   | = 53,35%         |
| Stepen realnosti obračuna prenosne premije u 2011.                    | Prenosna premija na kraju pred. obr. per.<br>Premija osiguranja ostvarena u pret. obr. periodu            | = $\frac{741.426.817}{1.436.342.700}$   | = 51,62%         |
| Kretanja vis. pren. premije u 2011                                    | Ukupna prenosna premija na kraju obr. perioda<br>Ukupna prenosna premija na početku obr. perioda          | = $\frac{813.226.492}{741.426.817}$     | = 109,68%        |
| Step. realnosti obračuna rez šteta u tek. periodu                     | Iznos rezervisanih šteta na kraju obr. perioda<br>Iznos likvidiranih šteta u obr. periodu                 | = $\frac{714.837.640}{619.011.458}$     | = 115,48%        |
| Step. realnosti obračuna rez. šteta na kraju i početku obrač. perioda | Iznos rezervisanih šteta na kraju obr. perioda<br>Iznos rezervisanih šteta na početku obr. perioda        | = $\frac{714.837.640}{811.875.842}$     | = 88,05%         |
| Prosečno likvidirano šteta  | Ukupan iznos likvidiranih šteta u obr. periodu<br>Ukupan broj likvidiranih šteta u obr. periodu           | = $\frac{819.011.458}{6541}$            | = 94.635,60 Din. |
| Stopa ekonomičnosti   | Troškovi sprovođenja osiguranja<br>Premija osiguranja ostvarena u obračunskom periodu                     | = $\frac{801.441.208}{1.524.276.856}$   | = 52,58%         |

## Zaključak

Društvo je u 2012. godini ostvarilo neto dobit u iznosu od 80.821.823,92 dinara.

Društvo je tokom cele godine bilo likvidno i sve obaveze izmirivane su u roku.

Postignuta je visoka ažurnost u rešavanju podnetih odštetnih zahteva.

Portfelj osiguranja auto kasko je neznatno smanjen za 7,80% u odnosu na prethodnu godinu, a portfelj osiguranja od autoodgovornosti zbog upotrebe motornih vozila je povećan za 14,04% u odnosu na prethodnu godinu.

U skladu sa izmenama MRS 39 i MSFI 7, počev od 01.07.2008. godine omogućeno je da se finansijska sredstva koja su bila klasifikovana u kategoriju sredstva koja se procenjuju po fer vrednosti i za koja su odstupanja po fer vrednosti na dan procene iskazuju kao prihodi i rashodi u bilansu uspeha, reklasifikovati (prevesti) u neku drugu kategoriju finansijskih sredstava – HOV kojima se trguje prevode se u HOV raspoložive za prodaju. Ovim prevođenjem omogućeno je da se odstupanje od fer vrednosti iskazuju kroz bilans stanja tj. preko revalorizacionih rezervi, a ne kroz bilans uspeha, što u poslovnim knjigama Društva na dan 31.12.2012. godine iznosi 40.104.259,00 Dinara.

Svojim dopisom od 4.3.2009. godine NBS je svim Društvima za osiguranje skrenula pažnju na neophodnost dodatnog opreza kod ostvarene neraspoređene dobiti iz tekuće i prethodnih godina ukoliko su u poslovnim knjigama Društva iskazani nerealizovani gubici na kontu 333.


Ovo znači da Društva za osiguranje mogu raspolagati samo delom dobitka koji prevazilazi visinu iskazanih nerealizovanih gubitaka (40.104.259,00 Dinara). Deo dobitka koji je jednak vrednosti iskazanoj na kontu 333 - nerealizovani gubici ne treba raspoređivati, već zadržati u obliku neraspoređene dobiti do momenta realizacije nerealizovanih gubitaka.

Finansijski direktor

  
Branišlava Beloševac



Generalni direktor

  
Vučeta Mandić

U Beogradu, februara 2013. godine



1717647

100000663

Mat. br.

Sifra delatnosti

P.B.

000

000

000

000

19

20

21

22

23

24

25

26

27

Ime društva za osiguranje: AMS OSIGURANJE ADO

Adresa: BEograd, Ruzveltova 16

### BILANS STANJA



100000663

na dan 31.12.2012. godine

u hiljadama eura

| Klasifikacija                                | Opis stavke  | 31.12.2012. |        | 31.12.2011. |        |
|--|--|-------------|--------|-------------|--------|
|  |  | Ukupno      | Ukupno | Ukupno      | Ukupno |
|  | <b>AKTIVA</b>  |             |        |             |        |
|  | <b>A. STALNA IMOVINA - ULAGANJA</b><br>(002+003+004+005+009)                         | 001         | 852523 |             | 842454 |
| 00   | I NEUPLACENI UPISANI KAPITAL   | 002         |        |             |        |
| 01, osim 012                                 | II NEMATERIJALNA ULAGANJA ( IMOVINA )  | 003         | 24202  |             | 30125  |
| 012  | III. GUDVIL (GOODWILL)   | 004         |        |             |        |
| 02   | IV NEKRETNINE, POSTROJENJA, OPREMA I<br>BIOLOSKA SREOSTVA (006+007+008)              | 005         | 732525 |             | 458893 |
| 020,022,023,026,<br>027,deo,028,deo i<br>029 | 1. Nekretnine, postrojenja i oprema koji sluze za<br>obavljanje delatnosti           | 006         | 312049 |             | 294776 |
| 021, 021,deo, 029<br>deo                     | 2. Biološka sredstva   | 007         |        |             |        |
| 024, 027,deo, 028<br>deo                     | 3. Investicione nekretnine   | 008         | 420476 |             | 164117 |
| 03   | V DUGOROČNI FINANSIJSKI PLAGMANI<br>(010+014)  | 009         | 95786  |             | 153436 |
|  | 1. Ucesci u kapitalu (011+012 +013)  | 010         | 15536  |             | 19167  |
| 030, 035,deo                                 | a) zavrsnih pravnih lica   | 011         |        |             |        |
| 031, 035,deo                                 | b) ostalih zavrsnih ( pdruzen h ) pravnih lica                                       | 012         |        |             |        |
| 032, 035,deo                                 | vi osta h pravnih lica   | 013         | 15536  |             | 19167  |
|  | 2. Ostali dugoročni finansijski plasmani<br>(015+016+017)                            | 014         | 79559  |             | 134269 |
| 033,deo, 033,deo                             | a) u povezan h pravn h lica - maliona i zavrsna                                      | 015         |        |             |        |
| 033,deo, 033,deo                             | b) u ostal h povezan h pravn h lica  | 016         |        |             |        |
| 034,deo, 036, osim<br>037, 033,deo           | vi osta h dugoročni finansijski plasmani   | 017         | 79559  |             | 134269 |
|  | <b>B. OBRACUN IMOVINA - POTRAZIVANJA</b><br>(019+020+021+034)                        | 018         | 609209 |             | 130817 |
| 09,13,17                                     | ZALOG  | 019         | 20200  |             | 39410  |
| 14   | 15. STAVAKA 11. PRAVILNIKA NAMENJENA PRODAJ<br>OPREME I SREOSTVA KOJE SE<br>OPREMAJU | 020         |        |             |        |

|                                  | III. KRATKOROČNA POTRAZIVANJA, PLASMANI I GOTOVINA (022+023+024+028+029+030+031+032+033)          | 021 |  | 1848008 | 1829707 |
|----------------------------------|---|-----|--|---------|---------|
| 22, 21 i 22, osim 223            | 1. Potrazivanja   | 022 |  | 173301  | 145106  |
| 223                              | 2. Potrazivanja za više plaćen porez na dobitak   | 023 |  | 0       | 1965    |
|                                  | 3. Kratkoročni finansijski plasmani (025+026+027)   | 024 |  | 599744  | 495311  |
| 230, 239 deo                     | a) u povezana pravna lica - matična i zavisna   | 025 |  |         |         |
| 231, 239 deo                     | b) u ostala povezana pravna lica  | 026 |  |         |         |
| od 232 do 238, osim 237, 238 deo | v) ostali kratkoročni finansijski plasmani  | 027 |  | 599744  | 495311  |
| 24                               | 4. Gotovinski ekvivalenti i gotovina  | 028 |  | 878593  | 1002146 |
| 26                               | 5. Porez na dodatu vrednost   | 029 |  |         |         |
| 27, osim 274, 275, 276 i 278     | 6. Aktivna vremenska razgraničenja  | 030 |  | 2402    | 5801    |
| 274                              | 7. Unapred plaćeni troškovi pribave osiguranja  | 031 |  | 170288  | 156313  |
| 275                              | 8. Prenosna premija osiguranja i saosiguranja koja pada na teret saosiguravaca i reosiguravaca    | 032 |  |         |         |
| 276                              | 9. Rezervisane stope osiguranja i saosiguranja koje padaju na teret saosiguravaca i reosiguravaca | 033 |  | 23881   | 23065   |
| 278                              | IV. ODLOŽENA PORESKA SREDSTVA   | 034 |  |         |         |
|                                  | V. POSLOVNA IMOVINA (001+018)   | 035 |  | 2720732 | 2510631 |
| 29                               | G. GUBITAK IZNAD VISINE KAPITALA  | 036 |  |         |         |
|                                  | D. UKUPNA AKTIVA (035+036)  | 037 |  | 2720732 | 2510831 |
| 38                               | OJ. VANBILANSNA AKTIVA  | 038 |  |         |         |
|                                  | <b>PASIVA:</b>  |     |  |         |         |
|                                  | A. KAPITAL I REZERVE (102+107+108+109+110+111+112+116+116)  | 101 |  | 762010  | 661240  |
|                                  | I. OSNOVNI I OSTALI KAPITAL (103+104+105+106)   | 102 |  | 551766  | 447714  |
| 300                              | 1. Akcijski kapital   | 103 |  | 551766  | 447714  |
| 303 i 304                        | 2. Državni i društveni kapital  | 104 |  |         |         |
| 306 i 307                        | 3. Učasti društva za uzajamno osiguranje  | 105 |  |         |         |
| 301 i 309                        | 4. Udeji i ostali kapital   | 106 |  |         |         |
| 31                               | II. NEUPLACENI UPISANI KAPITAL  | 107 |  |         |         |
| 32                               | III. REZERVE  | 108 |  | 685     | 685     |
| 330 i 331                        | IV. REVALORIZACIONE REZERVE   | 109 |  | 99789   | 90557   |
| 332                              | V. NEREALIZOVANI DOBICI PO OSNOVU NOV RASPOLOŽIVIH ZA PRODAJU                                     | 110 |  |         |         |
| 333                              | VI. NEREALIZOVANI GUBICI PO OSNOVU NOV RASPOLOŽIVIH ZA PRODAJU                                    | 111 |  | 40104   | 60703   |

| Redni broj              | Opis  | Redni broj | Ukupno godišnje | Prethodna godina |
|-------------------------|---|------------|-----------------|------------------|
| 34                      | II. NEKASPOREĐENA DOBIT (113+114)   | 112        | 148974          | 18044            |
| 345                     | 1. Nekaspođjena dobit ranijih godina  | 113        | 69052           | 107309           |
| 341-343                 | 2. Nekaspođjena dobit tekuće godine   | 114        | 80822           | 75661            |
| 35                      | III. GUBITAK DO VISINE KAPITALA   | 115        |                 |                  |
| 337-337                 | X. OTKUPUJENE SOPSTVENE AKCIJE  | 116        |                 |                  |
|                         | <b>B. REZERVISANJA I OBAVEZE (118+124+128+137+147)</b>  | 117        | 1958722         | 154020           |
|                         | <b>DUGOROCNA REZERVISANJA (119+120+121+122+123)</b>   | 118        | 252051          | 160467           |
| 400                     | 1. Matematička rezerva životnih osiguranja  | 119        |                 |                  |
| 401                     | 2. Rezervisanja za udioe u dobiti   | 120        |                 |                  |
| 402                     | 3. Rezervisanja za izravnanje rizika  | 121        | 229347          | 128993           |
| 405                     | 4. Rezervisanja za bonuse i popuste   | 122        |                 |                  |
| 403, 404, 406-409       | 5. Druga dugoročna rezervisanja   | 123        | 22704           | 21474            |
|                         | <b>II. DUGOROCNE OBAVEZE (125+126+127)</b>  | 124        | 5918            | 20155            |
| 411                     | a) prema malolnim i zavisnim pravnim licima   | 125        |                 |                  |
| 412                     | b) prema ostalim povezanim pravnim licima   | 126        |                 |                  |
| 410 i od 413 do 419     | v) ostale dugoročne obaveze   | 127        | 5918            | 20155            |
|                         | <b>III. KRATKOROCNE OBAVEZE (129+133+134+135+136)</b>   | 128        | 104423          | 62607            |
|                         | <b>1. Kratkoročne finansijske obaveze (130+131+132)</b>   | 129        | 14684           | 15810            |
| 420                     | a) prema malolnim i zavisnim pravnim licima   | 130        |                 |                  |
| 421                     | b) prema ostalim povezanim pravnim licima   | 131        |                 |                  |
| od 422 do 429 osim 427  | v) ostale kratkoročne finansijske obaveze   | 132        | 14684           | 15810            |
| 430                     | 2. Obaveze po osnovu stalnih sredstava namenjениh prodaji sredstava poslovanja koje se obustavlja | 133        |                 |                  |
| 43                      | 3. Obaveze po osnovu steta i ugovorenih iznosa  | 134        | 0               | 0                |
| 44, 45, 46, 47 osim 474 | 4. Obaveze za premiju, zarade, druge obaveze  | 135        | 77982           | 45977            |
| 474                     | 5. Obaveze za dovez iz rezultata  | 136        | 9757            | 0                |
|                         | <b>V. PASIVNA VREMENSKA RAZGRANČENJA (138+142+146)</b>  | 137        | 1569840         | 1589271          |
|                         | <b>1. Pretnosne premije (139+140+141)</b>   | 138        | 813225          | 741427           |
| 450                     | a) životnih osiguranja  | 139        |                 |                  |
| 451                     | b) neživotnih osiguranja  | 140        | 813225          | 741427           |

| Grupa račun            | Opis  | 141 | 142 | 143 | 144    | 145 | 146     | 147 | 148     | 149 |
|------------------------|---|-----|-----|-----|--------|-----|---------|-----|---------|-----|
| 492                    | V. osiguranja, reosiguranja i rekosesija                      | 141 |     |     |        |     |         |     |         |     |
|                        | 2. Rezervirane stope (143+144+145)                            | 142 |     |     | 714838 |     |         |     | 211978  |     |
| 493                    | III. izvodi iz osiguranja                                     | 143 |     |     |        |     |         |     |         |     |
| 494                    | IV. poslovni prihodi osiguranja                               | 144 |     |     | 714838 |     |         |     | 211978  |     |
| 495                    | V. učešća u rezultatima osiguranja, reosiguranja i rekosesija | 145 |     |     |        |     |         |     |         |     |
| od 496 do 499 osim 497 | 3. Druga pasivna vremenska razgrnčenja                        | 146 |     |     |        |     | 41776   |     | 35666   |     |
| 497                    | V. ODLOŽENE PORESKE DUŽEVANJE                                 | 147 |     |     |        |     | 28492   |     | 16589   |     |
|                        | V. UKUPNA PASIVA (101+ 117)                                   | 148 |     |     |        |     | 2720732 |     | 2510631 |     |
| 89                     | G. VANBILANSNA PASIVA   | 149 |     |     |        |     |         |     |         |     |

U Zagrebu

dana 27.2. 2013 godine

Lice odgovorno za sastavljanje  
financijskog izvještaja

J. Jelenc



Zakonski zastupnik

M. Maronić

Pravilnikom sadržaj u i formi porazaca financijskih izvještaja društva za osiguranje ("Službeni glasnik RS" br. 3/09 i 5/10)

Popunjava društva za osiguranje

17176471

Matični broj

100200552

PIB

Sifra delatnosti

Popunjava Agencija za privredne registre

Vrsta posla:

600

23

19

20

21

22

23

24

25

26

Naziv društva za osiguranje: AMS OSIGURANJE AD

Sedište: BEOGRAD, RUZVELTOVA 16

Vrsta osiguranja

BILANS USPEHA



1005017635495

u periodu od 01.01.2012 do 31.12.2012. godine

u hiljadama eura

| Grupa računovodstva   | Opis   | 2012    | 2011    |
|---|--|---------|---------|
| <b>A. POSLOVNI PRIHODI I RASHODI</b>  |  |         |         |
| <b>1. POSLOVNI (FUNKCIONALNI) PRIHODI (202+209+215+216+217+218)</b>           |  |         |         |
|   | 1. Prihodi od premija osiguranja i saosiguranja (203+204+205+206+207+208)  | 1440937 | 1490543 |
| 600-601-602-deo   | 1.1. Obracunata premija zivotnih osiguranja i saosiguranja   |         |         |
| 610-611-612-613-614   | 1.2. Obracunata premija nezivotnih osiguranja - saosiguranja   | 1524277 | 1406147 |
| 512-deo-523-deo   | 1.3. Premija priretna u saosiguranje - pasivna   |         |         |
| 512-deo-520-deo   | 1.4. Premija priretna u reosiguranje   | 11540   | 11901   |
| 60-deo-61-deo   | 1.5. Povećanje prenosnih premija osiguranja i saosiguranja   | 71800   | 0       |
| 60-deo-61-deo   | 1.6. Smanjenje prenosnih premija osiguranja i saosiguranja   | 0       | 66402   |
| <b>2. Prihodi od premija reosiguranja i retrocesija (210-211-212-213+214)</b> |  |         |         |
| 602-deo-614-616   | 2.1. Obracunata premija reosiguranja i retrocesija   |         |         |
| 516-525   | 2.2. Premija u osnovu reosiguranja i retrocesija   |         |         |
| 512-deo-523-deo   | 2.3. Premija priretna retrocesijom reosiguranja i retrocesija  |         |         |
| 60-deo-61-deo   | 2.4. Povećanje prenosnih premija reosiguranja i retrocesija  |         |         |
| 60-deo-61-deo   | 2.5. Smanjenje prenosnih premija reosiguranja i retrocesija  |         |         |
| 60-deo-61-deo   | 3. Povećanje prenosnih premija osiguranja, saosiguranja, reosiguranja i retrocesija za najstariju riziku               |         |         |
| 605-650-654-659-deo   | 4. Prihodi od poslova neposredno povezanih s poslovima osiguranja  | 20      | 10      |
| 609-deo-653-deo-655-deo-66-deo  | 5. Prihodi od deponovanja i ulaganja (investiranja) sredstava tehničkih rezervi osiguranja, reosiguranja i retrocesija | 268565  | 213539  |

| Godina i razdoblje                          | Opis   | 2017 | 2018 | 2019   |         |
|---|--|------|------|--------|---------|
| 606 dec 609 639, 64 653 dec 655 dec 659 dec | 6. Ostali poslovni prihodi   | 218  |      | 47456  | 57250   |
|   | <b>II. POSLOVNI (FUNKCIONALNI) RASHODI (220+228+236+237+246+247+248+249+250+251)</b>               | 219  |      | 900124 | 1008795 |
|   | <b>1. Rashodi za dugoročna rezerviranja i funkcionalna doprinosa (221+222+223+224+225+226+227)</b> | 220  |      | 238090 | 124105  |
| 600   | 1.1 Matematička rezerva životnih osiguranja, osim dobrovoljnog penzijskog osiguranja               | 221  |      |        |         |
| 601   | 1.2 Matematička rezerva dobrovoljnog penzijskog osiguranja   | 222  |      |        |         |
| 602   | 1.3 Doprinos za prevenciju   | 223  |      | 27270  | 24898   |
| 603   | 1.4 Vatrozastitni doprinos   | 224  |      |        |         |
| 604   | 1.5 Doprinos Garantnom fondu   | 225  |      | 63707  | 54168   |
| 605   | 1.6 Rezerviranja za pravilno izdaja  | 226  |      | 90450  | 48126   |
| 609   | 1.7 Ostali rashodi za dugoročna rezerviranja i funkcionalna doprinosa                              | 227  |      | 57663  | 0       |
|   | <b>2. Rashodi naknada šteta i ugovorenih iznosa (228+230+231+232+233+234+235)</b>                  | 228  |      | 731271 | 785085  |
| 610 611                                     | 2.1 Likvidacije šteta i ugovoreni iznosi životnih osiguranja                                       | 229  |      |        |         |
| 620 621 622                                 | 2.2 Likvidacije šteta nezivotnih osiguranja  | 230  |      | 619012 | 604974  |
| 613 dec 624 dec                             | 2.3 Likvidacije šteta i udela u stetama saosiguranja   | 231  |      |        |         |
| 613 dec 624 dec                             | 2.4 Likvidacije šteta i udela u stetama reosiguranja i retrocesija                                 | 232  |      |        |         |
| 63 dec 64 dec i 65 dec                      | 2.5 Rashodi izvijačnja, procene, likvidacije i splate naknada šteta i ugovorenih iznosa            | 233  |      | 112255 | 120114  |
| 605 dec 625 627, 629 dec                    | 2.6 Prihodi od ucesca saosiguranja u naknadi šteta   | 234  |      |        |         |
| 611 dec 627 629 629 dec                     | 2.7 Prihodi od ucesca reosiguranja i retrocesija u naknadi šteta                                   | 235  |      |        |         |
|   | <b>3. Rezervisane štete - povećanje (238+239+240+241+242+243+244+245) &gt; 0</b>                   | 236  |      | 0      | 24435   |
|   | <b>3. Rezervisane štete - smanjenje (238+239+240+241+242+243+244+245) &lt; 0</b>                   | 237  |      | 98020  | 0       |
| 615   | 3.1 Rezervisane štete životnih osiguranja  | 238  |      |        |         |
| 614 dec                                     | 3.2 Rezervisane štete životnih osiguranja  | 239  |      |        |         |
| 620   | 3.3 Rezervisane štete nezivotnih osiguranja  | 240  |      | 50710  | 111919  |
| 610   | 3.4 Rezervisane štete nezivotnih osiguranja  | 241  |      | 160751 | 105787  |
| 616 627                                     | 3.5 Rezervisane štete saosiguranja reosiguranja i retrocesija                                      | 242  |      | 1018   | 16293   |
| 604 dec 632                                 | 3.6 Rezervisane štete saosiguranja reosiguranja i retrocesija                                      | 243  |      |        |         |

| Grupa račun                    | Opis  |            |  |               |               |
|--------------------------------|---|------------|--|---------------|---------------|
| 211 dec                        | 3.7. Povećanje rezervisanih stela - udele saopštivača, reosiguravača i retrocesionara u stelama | 244        |  |               |               |
| 235 dec                        | 3.8. Smanjenje rezervisanih stela - udele reosiguravača, odnosno retrocesionara u stelama       | 245        |  |               |               |
| 607 dec                        | 4. Regres - prihodi po osnovu regresa   | 246        |  | 43598         | 25016         |
| 217 dec                        | 5. Povećanje nastalih tehničkih rezervi - neto  | 247        |  |               |               |
| 204 dec, 631 dec               | 6. Smanjenje ostalih tehničkih rezervi - neto   | 248        |  | 45            | 1697          |
| 215 dec                        | 7. Rashodi za bonuse i popuste  | 249        |  |               |               |
| 55 dec, 54 dec, 55 dec, 51 dec | 8. Rashodi po osnovu dopunovanja i ulaganja (investiranja) sredstava tehničkih rezervi          | 250        |  | 69426         | 97019         |
| 50 dec, 51 dec, 52 dec         | 9. Ostali poslovni rashodi  | 251        |  |               |               |
|                                | <b>III. DOBIT - BRUTO POSLOVNI REZULTAT (201-219)</b>   | <b>252</b> |  | <b>664854</b> | <b>101960</b> |
|                                | <b>IV. GUBITAK - BRUTO POSLOVNI REZULTAT (219-204)</b>  | <b>253</b> |  |               |               |
|                                | <b>B. TROŠKOVI SPROVODJENJA OSIGURANJA (255+260+265-269)</b>                                    | <b>254</b> |  | <b>901441</b> | <b>612772</b> |
|                                | 1. Troškovi pribave (255+257-258+259)   | 255        |  | 616712        | 509624        |
| 54 dec                         | 1.1. Provizije  | 256        |  | 66357         | 55530         |
| 53 dec, 54 dec, 55 dec         | 1.2. Ostali troškovi pribave  | 257        |  | 564130        | 431940        |
| 214                            | 1.3. Pribitna razgraničenih troškova pribave povećanje  | 258        |  | 13976         | 0             |
| 274                            | 1.4. Pribitna razgraničenih troškova pribave - smanjenje  | 259        |  | 0             | 17552         |
|                                | 2. Troškovi uprave (261+262+263+264)  | 260        |  | 184729        | 108148        |
| 130                            | 2.1. Amortizacija   | 261        |  | 3325          | 1465          |
| 54 dec                         | 2.2. Troškovi materijala i energije usuga nematerijalnih troškovi                               | 262        |  | 85255         | 39126         |
| 53 dec                         | 2.3. Troškovi zarada, naknada zarada i ostali troškovi  | 263        |  | 95739         | 67413         |
| 53 dec, 54 dec, 55 dec         | 2.4. Ostali troškovi uprave   | 264        |  | 400           | 132           |
| 53 dec, 54 dec, 55 dec         | 3. Ostali troškovi sprovođenja osiguranja   | 265        |  |               |               |
| 601 dec                        | 4. Provizija od reosiguranja i retrocesija  | 266        |  |               |               |
|                                | <b>I. POSLOVNA DOBIT - NETO POSLOVNI REZULTAT (252-254)</b>                                     | <b>267</b> |  | <b>57413</b>  | <b>13908</b>  |
|                                | <b>II. POSLOVNI GUBITAK - NETO POSLOVNI REZULTAT (254-252+253)</b>                              | <b>268</b> |  |               |               |
| 54 dec                         | <b>III. FINANSIJSKI PRIHODI, OSIM FINANSIJSKIH PRIHODA PO OSNOVU SREDSTAVA TEHNIČKIH REZERV</b> | <b>269</b> |  | <b>7667</b>   | <b>9509</b>   |


|         |  |     |  |        |        |
|---------|--|-----|--|--------|--------|
| 56 deo  | IV. FINANSIJSKI RASHODI, OSIM FINANSIJSKIH RASHODA PO OSNOVU BREDSTAVA TEHNIČKIH REZERVU                               | 270 |  | 10034  | 12315  |
| 57. 68  | V. PRIHODI OD USKLADJIVANJA VREONOSTI IMOVINE I OSTALI PRIHODI   | 271 |  | 230857 | 100624 |
| 57. 58  | VI. RASHODI PO OSNOVU OBEZVREDJENJA IMOVINE I OSTALI RASHODI   | 272 |  | 189267 | 148048 |
|         | VII. DOBITAK IZ REDOVNOG POSLOVANJA PRE OPOREZIVANJA (287+289+271-268-270-273)   | 273 |  | 112816 | 88153  |
|         | VIII. GUBITAK IZ REDOVNOG POSLOVANJA PRE OPOREZIVANJA (288+270+273-287-289-271)  | 274 |  |        |        |
| 89 - 59 | IX. NETO DOBITAK POSLOVANJA KOJE SE OBUSTAVLJA   | 275 |  |        |        |
| 59 - 89 | X. NETO GUBITAK POSLOVANJA KOJE SE OBUSTAVLJA  | 276 |  | 317    | 0      |
|         | V. DOBITAK PRE OPOREZIVANJA (273+275-274-278)  | 277 |  | 112299 | 88153  |
|         | G. GUBITAK PRE OPOREZIVANJA (274+276-273-275)  | 278 |  |        |        |
|         | D. POREZ NA DOBITAK  | 279 |  |        |        |
| 721     | 1. Porez na dobitak  | 280 |  | 21417  | 10822  |
| 342     | 2. Dobitak po osnovu kratanja odloženih porezkih sredstava i smanjenje odloženih porezkih obaveza                      | 281 |  |        |        |
| 352     | 3. Gubitak po osnovu smanjenja odloženih porezkih sredstava iz prethodnih godina i kratanja odloženih porezkih obaveza | 282 |  | 10050  | 1850   |
|         | DJ. NETO DOBITAK (277-278-280+281-282)   | 283 |  | 80822  | 75681  |
|         | E. NETO GUBITAK (278-277+280-281+282)  | 284 |  |        |        |
|         | Ž. NETO DOBITAK KOJI PRIPADA MANJINSKIM ULAGACIMA  | 285 |  |        |        |
|         | Z. NETO DOBITAK KOJI PRIPADA VLASNICIMA MATICNOG PRAVNOG LICA  | 286 |  |        |        |
|         | I. ZARADA PO AKCIJI  | 287 |  |        |        |
|         | 1. Dnevna zarada po akciji (u dinarima bez para)   | 288 |  |        |        |
|         | 2. Umanjenja (razvodnjena) zarada po akciji (u dinarima bez para)  | 289 |  |        |        |

UBELO RADU

dana 27.2. 2013. godine

Lice odgovorno za sastavljanje  
finansijskog izveštaja

Zakonik zastupnik



Pravnikom o sadržaju i formi obrazaca finansijskih izveštaja društva za celurenja ("Službeni glasnik RS" br. 3/08 i 5/10)



**Popunjiva društvo za osiguranje**

17175477  
Matični broj

Sifra delatnosti

100000563  
PIB

Popunjiva Agencija za privredne registre

621  
173  
Vrsta posla

10 70 71 72 73 74 75

Naziv društva: **AMS OSIGURANJE ADO**  
za osiguranje

Sedište: **BEOGRAD, RUZVELTOVA 16**

Usta osiguranja: **1. 1. 2004. do 31. 12. 2012. godine**

### BILANS USPEHA



7005017868544

u periodu od 01.01. do 31.12. 2012. godina

u iznosa od 100%

| Kod                                  | Opis  | Kod        | 2012          | 2011          |
|--------------------------------------|---|------------|---------------|---------------|
| <b>A. POSLOVNI PRIHODI I RASHODI</b> |   |            |               |               |
|                                      | <b>1. POSLOVNI (FUNKCIONALNI) PRIHODI (202+209-215+216+217+218)</b>   | <b>20*</b> | <b>61.599</b> | <b>31.567</b> |
|                                      | <b>1. Prihodi od premije osiguranja i saosiguranja (203+204-205-206-207+208)</b>  | <b>201</b> | <b>50.074</b> | <b>28.169</b> |
| 600-601-602-603                      | 1.1. Otkračunata premija životnog osiguranja i saosiguranja   | 203        |               |               |
| 600-601-602-603-604-605              | 1.2. Otkračunata premija nezivotalnog osiguranja i saosiguranja   | 204        | 64.666        | 29.074        |
| 612-600-623-600                      | 1.3. Premija preneti u saosiguranje - pasivna   | 205        |               |               |
| 612-600-623-600                      | 1.4. Premija preneti u reosiguranje   | 206        |               |               |
| 60-600-61-600                        | 1.5. Povećanje prenosnih premija osiguranja i saosiguranja  | 207        | 13941         | 0             |
| 60-600-61-600                        | 1.6. Smanjenje prenosnih premija osiguranja i saosiguranja  | 208        | 0             | 31951         |
|                                      | <b>2. Prihodi od premija reosiguranja i retrocesija (210-211-212-213+214)</b>   | <b>209</b> |               |               |
| 602-600-614-615                      | 2.1. Otkračunata premija reosiguranja i retrocesija   | 210        |               |               |
| 614-625                              | 2.2. Provizija u poslova reosiguranja i retrocesija   | 211        |               |               |
| 612-600-623-600                      | 2.3. Premija preneti retrocesijom reosiguranja i retrocesija  | 212        |               |               |
| 60-600-61-600                        | 2.4. Povećanje prenosnih premija reosiguranja i retrocesija   | 213        |               |               |
| 60-600-61-600                        | 2.5. Smanjenje prenosnih premija reosiguranja i retrocesija   | 214        |               |               |
| 60-600-61-600                        | <b>3. Povećanje prenosnih premija osiguranja, saosiguranja, reosiguranja i retrocesija za neistaklo rizike</b>                | <b>215</b> |               |               |
| 600-650-654-659-600                  | <b>4. Prihodi od poslova neposredno povezanih s poslovanjem osiguranja</b>  | <b>216</b> |               |               |
| 608-600-653-600-655-600-66-600       | <b>5. Prihodi od deponovanja i ulaganja (investiranja) sredstava tehničkih rezervi osiguranja, reosiguranja i retrocesija</b> | <b>217</b> | <b>11222</b>  | <b>3156</b>   |

| Šifra   | Opis  | 2018 | 2019  | 2020  |
|---|---|------|-------|-------|
| 505 deo, 509-539<br>54-563 deo, 555<br>deo, 559 deo | B. Ostali poslovni prihodi  | 218  |       | 152   |
|   | <b>II POSLOVNI (FUNKCIONALNI) RASHODI<br/>(220+228+236-237-246+247-248+249+250+251)</b>                   | 219  | 49438 | 20405 |
|   | <b>1 Rashodi za dugoročna rezervisanja i<br/>funkcionalne doprinose<br/>(221+222+223+224+225+226+227)</b> | 220  | 1593  | 626   |
| 500   | 1.1 Matematička rezerva životnih osiguranja, osim<br>dobrovoljnog penzijskog osiguranja                   | 221  |       |       |
| 501   | 1.2 Matematička rezerva dobrovoljnog penzijskog<br>osiguranja   | 222  |       |       |
| 502   | 1.3 Doprinos za preživljava   | 223  | 1593  | 626   |
| 503   | 1.4 Matrogašni doprinos   | 224  |       |       |
| 504   | 1.5 Doprinos Garantnog fonda  | 225  |       |       |
| 505   | 1.6 Rezervisanja za izravnanje rizika   | 226  |       |       |
| 509   | 1.7 Ostali rashodi za dugoročna rezervisanja i<br>funkcionalne doprinose                                  | 227  |       |       |
|   | <b>2 Rashodi naknada stele i ugovorenih iznosa<br/>(229+230+231+232+233-234-235)</b>                      | 229  | 29442 | 10443 |
| 510-514   | 2.1 Kurzivne stele i ugovoreni iznosi životnih<br>osiguranja  | 229  |       |       |
| 520-521-522   | 2.2 Likvidirane stele nezivotnih osiguranja   | 230  | 25294 | 9126  |
| 513 deo, 524 deo                                    | 2.3 Likvidirane stele - udeo u stelama saosiguranja   | 231  |       |       |
| 513 deo, 524 deo                                    | 2.4 Likvidirane stele - udeo u stelama reosiguranja<br>retrocesija  | 232  |       |       |
| 52 deo, 54 deo, 55<br>deo                           | 2.5 Rashodi iz života: procene, likvidacije, splate<br>naknada stele i ugovorenih iznosa                  | 233  | 4148  | 1667  |
| 503 deo, 520-521<br>524 deo                         | 2.6 Prihod od ucesca saosiguranja u naknadi stele   | 234  |       |       |
| 503 deo, 522-523,<br>524, 525-529 deo               | 2.7 Prihod od ucesca reosiguranja i retrocesija u<br>naknadi stele  | 235  |       |       |
|   | <b>3 Rezervisane stele - povećanja<br/>(238-239+240-241+242-243+244-245) &gt; 0</b>                       | 238  | 711   | 2114  |
|   | <b>3 Rezervisane stele - smanjenja<br/>(238-239+240-241+242-243+244-245) &lt; 0</b>                       | 237  |       |       |
| 515   | 3.1 Rezervisane stele životnih osiguranja   | 238  |       |       |
| 504 deo   | 3.2 Rezervisane stele životnih osiguranja   | 239  |       |       |
| 527   | 3.3 Rezervisane stele nezivotnih osiguranja   | 240  | 10093 | 4154  |
| 530   | 3.4 Rezervisane stele nezivotnih osiguranja   | 241  | 2892  | 4040  |
| 516-527   | 3.5 Rezervisane stele saosiguranja, reosiguranja i<br>retrocesija   | 242  |       |       |
| 514 deo, 532  | 3.6 Rezervisane stele saosiguranja, reosiguranja i<br>retrocesija   | 243  |       |       |

|                               |  |     |        |        |
|-------------------------------|--|-----|--------|--------|
| 515 dec                       | 3.7. Povećanje rezervisanih steta - udela osiguravaca, reosiguravaca i retrocesionara u stetama  | 244 |        |        |
| 606 dec                       | 3.8. Smanjenje rezervisanih steta - udela osiguravaca, odnosno retrocesionara u stetama          | 245 |        |        |
| 607, 652                      | 4. Regres - prihodi po osnovu regresa  | 246 |        |        |
| 517, 523                      | 5. Povećanje ostalih tehničkih rezervi - neto  | 247 |        |        |
| 604 dec, 701, 638             | 6. Smanjenje ostalih tehničkih rezervi - neto  | 248 |        | 30     |
| 518, 528                      | 7. Rashodi za bonuse i popuste   | 249 |        |        |
| 1 dec, 54 dec, 55 dec, 56 dec | 8. Rashodi po osnovu deponovanja i ulaganja (investiranja) sredstava tehničkih rezervi           | 250 | 2292   | 7252   |
| 10 dec, 51 dec, 52 dec        | 9. Ostali poslovni rashodi   | 251 |        |        |
|                               | <b>III. DOBIT - BRUTO POSLOVNI REZULTAT (201-219)</b>  | 252 | 2119   | 11552  |
|                               | <b>IV. GUBITAK - BRUTO POSLOVNI REZULTAT (219-201)</b>   | 253 |        |        |
|                               | <b>B. TROSKOVI SPROVODJENJA OSIGURANJA (255+260+265-266)</b>                                     | 254 | 231738 | 147135 |
|                               | <b>1. Troškovi pribave (256+257+258+259)</b>   | 255 | 135374 | 106039 |
| 542 dec                       | 1.1. Proviđe   | 256 | 34     | 65     |
| 50 dec, 54 dec, 55 dec        | 1.2. Ostali troškovi pribave   | 257 | 143400 | 105356 |
| 274                           | 1.2. Promjena razgraničenih troškova pribave - povećanje   | 258 | 4080   | 0      |
| 274                           | 1.2. Promjena razgraničenih troškova pribave - smanjenje   | 259 | 0      | 619    |
|                               | <b>2. Troškovi uprave (261+262+263+264)</b>  | 260 | 92364  | 41098  |
| 530                           | 2.1. Amortizacija  | 261 | 1662   | 557    |
| 54 dec                        | 2.2. Troškovi materijala, energije, usluga i nematerijalni troškovi                              | 262 | 42632  | 14872  |
| 55 dec                        | 2.3. Troškovi zarada, naknada zarada i ostalih troškovi  | 263 | 47670  | 2511   |
| 53 dec, 54 dec, 55 dec        | 2.4. Ostali troškovi uprave  | 264 | 200    | 50     |
| 50 dec, 54 dec, 55 dec        | 3. Ostali troškovi sprovođenja osiguranja  | 265 |        |        |
| 609, 651                      | 4. Proviđe od reosiguranja i retrocesija   | 266 |        |        |
|                               | <b>I. POSLOVNA DOBIT - NETO POSLOVNI REZULTAT (252-254)</b>                                      | 267 |        |        |
|                               | <b>II. POSLOVNI GUBITAK - NETO POSLOVNI REZULTAT (254-252+253)</b>                               | 268 | 213577 | 135683 |
| 66 dec                        | <b>II. FINANSIJSKI PRIHODI, OSIM FINANSIJSKIH PRIHODA PO OSNOVU SREDSTAVA TEHNIČKIH REZERVII</b> | 269 | 323    | 155    |

|         |   |     |        |        |
|---------|---|-----|--------|--------|
| 58 do   | IV. FINANSIJSKI RASHODI, OSIM FINANSIJSKIH RASHODA PO OSNOVU BREDSTAVA TEHNICKIH REZERV                                 | 270 | 422    | 217    |
| 67. 68  | V. PRIHODI OD USKLAĐIVANJA VREDNOSTI IMOVINE I OSTALI PRIMODI   | 271 | 8080   | 2077   |
| 57. 58  | VI. RASHODI PO OSNOVU OBEZVREDJENJA IMOVINE I OSTALI RASHODI  | 272 | 6807   | 2856   |
|         | VII. DOBITAK IZ REDOVNOG POSLOVANJA PRE OPOREZIVANJA (267+268+271-269-270-272)  | 273 |        |        |
|         | VIII. GUBITAK IZ REDOVNOG POSLOVANJA PRE OPOREZIVANJA (268+270+272-267-269-271)   | 274 | 209503 | 136424 |
| 69 - 69 | IX. NETO DOBITAK POSLOVANJA KOJE SE OBUSTAVLJA  | 275 |        |        |
| 59 - 69 | X. NETO GUBITAK POSLOVANJA KOJE SE OBUSTAVLJA   | 276 |        |        |
|         | V. DOBITAK PRE OPOREZIVANJA (273+275-274-276)   | 277 |        |        |
|         | G. GUBITAK PRE OPOREZIVANJA (274+276-273-275)   | 278 | 209503 | 136424 |
|         | D. POREZ NA DOBITAK   | 279 |        |        |
| 721     | 1. Porez na dobitak   | 280 |        |        |
| 342     | 2. Dobitak po osnovu kreiranja odlozenih porezkih sredstava i smanjenje odlozenih porezkih obaveza                      | 281 |        |        |
| 352     | 3. Gubitak po osnovu smanjenja odlozenih porezkih sredstava iz prethodnih godina i kreiranja odlozenih porezkih obaveza | 282 | 5030   | 703    |
|         | DJ. NETO DOBITAK (277-279-280+281-282)  | 283 |        |        |
|         | E. NETO GUBITAK (278-277+280-281+282)   | 284 | 214533 | 137127 |
|         | Z. NETO DOBITAK KOJI PRIPADA MANJINSKIM ULAGACIMA   | 285 |        |        |
|         | Z. NETO DOBITAK KOJI PRIPADA VLASNICIMA MATICNOG PRAVNOG LICA   | 286 |        |        |
|         | I. ZARADA PO AKCIJI   | 287 |        |        |
|         | 1. Osnovna zarada po akciji (u dinarima bez para)   | 288 |        |        |
|         | 2. Umanjenje (razvodnjene) zarada po akciji (u dinarima bez para)   | 289 |        |        |

u BEUGRAMU

dana 28.2. 2013. godine

Lice odgovorno za sastavljanje  
finansijskog izveštajaJ. Belostica

Zakonski zastupnik

M. Manojlović

OBRAZAC PROPISAN : Pravilnikom o sadržaju i formi obrazaca finansijskih izveštaja društva za osiguranje ( "Sluzbeni glasnik RS" br. 15/07 i 3/08 )

Popunjiva društvo za osiguranje

227547

Matični broj

Šifra delatnosti

00000553

PIB

Popunjiva Agencija za privredne registre

601

1 2 3

Vrsta posla

19

20

21

22

23

24

25

26

Naziv društva AMS OSIGURANJE ADO  
za osiguranje

Sedešte BEOGRAD RUZVELTOVA 16

Vrsta osiguranja osiguranje života i nezavisnih osiguranja (osiguranje u slučaju nezgoda)

BILANS USPEHA



0005017987463

u periodu od 01.01. do 31.12. 2012. godine

u hiljadama dinara

| A. POSLOVNI PRIHODI I RASHODI  |  |     |         |         |
|--------------------------------|--|-----|---------|---------|
|                                | <b>I. POSLOVNI (FUNKCIONALNI) PRIHODI (202+209-215+216+217+218)</b>  | 201 | 1693279 | 1729544 |
|                                | <b>1. Prihodi od premija osiguranja i saosiguranja (203+204-205-206-207+208)</b>   | 202 | 1390112 | 1402674 |
| 500-601-602-deo                | 1.1. Obracunata premija životnih osiguranja i saosiguranja   | 203 |         |         |
| 610-611-612-613-619            | 1.2. Obracunata premija nezavisnih osiguranja i saosiguranja   | 204 | 1460111 | 1411265 |
| 112-deo-523-deo                | 1.3. Premija preneti u saosiguranje - pasivna  | 205 |         |         |
| 512-deo-523-deo                | 1.4. Premija preneti u reosiguranje  | 206 | 11540   | 11901   |
| 60-deo-61-deo                  | 1.5. Povećanje prenosnih premija osiguranja i saosiguranja   | 207 | 57859   | 0       |
| 112-deo-61-deo                 | 1.6. Smanjenje prenosnih premija osiguranja i saosiguranja   | 208 | 0       | 63307   |
|                                | <b>2. Prihod od premija reosiguranja i retrocesija (210-211-212-213+214)</b>   | 209 |         |         |
| 502-deo-614-615                | 2.1. Obracunata premija reosiguranja i retrocesija   | 210 |         |         |
| 514-525                        | 2.2. Provizije iz poslova reosiguranja i retrocesija   | 211 |         |         |
| 112-deo-523-deo                | 2.3. Premija preneti retrocesijom reosiguranja i retrocesija   | 212 |         |         |
| 60-deo-61-deo                  | 2.4. Povećanje prenosnih premija reosiguranja i retrocesija  | 213 |         |         |
| 60-deo-61-deo                  | 2.5. Smanjenje prenosnih premija reosiguranja i retrocesija  | 214 |         |         |
| 60-deo-61-deo                  | <b>3. Povećanje prenosnih premija osiguranja, saosiguranja, reosiguranja i retrocesija za najteške rizike</b>                  | 215 |         |         |
| 606-650-654-659-deo            | <b>4. Prihodi od poslova neposredno povezanih s poslovima osiguranja</b>   | 216 | 20      | 11      |
| 608-deo-653-deo-655-deo-66-deo | <b>5. Prihodi od deponovanja i ulaganja (investiranja) i radstava tehničkih rezervi osiguranja, reosiguranja i retrocesija</b> | 217 | 255343  | 209720  |


| Šifra računa                                     | Opis računa  | 2019       | 2020          |
|--|--|------------|---------------|
| 602 deo 609 609<br>64 653 deo 655<br>deo 659 deo | 8. Ostali poslovni prihodi   | 218        | 47304         |
|  | <b>II. POSLOVNI (FUNKCIONALNI) RASHODI<br/>(220+228+236-237-246+247-248+249+250+261)</b>                   | <b>219</b> | <b>859682</b> |
|  | <b>1. Rashodi za dugoročna rezervisanja i<br/>funkcionalna doprinosa<br/>(221+222+223+224+225+226+227)</b> | <b>220</b> | <b>237497</b> |
| 500  | 1.1. Matematička rezerva životnih osiguranja osim<br>dobrovoljnog penzijskog osiguranja                    | 221        |               |
| 501  | 1.2. Matematička rezerva dobrovoljnog penzijskog<br>osiguranja   | 222        |               |
| 502  | 1.3. Doprinosi za prevenciju   | 223        | 25077         |
| 503  | 1.4. Višegodišnji doprinosi  | 224        |               |
| 504  | 1.5. Doprinosi Garantnom fondu   | 225        | 63707         |
| 505  | 1.6. Rezervisanja za krivnjače rizika  | 226        | 90450         |
| 509  | 1.7. Ostali rashodi za dugoročna rezervisanja i<br>funkcionalna doprinosa                                  | 227        | 57663         |
|  | <b>2. Rashodi naknada stele i ugovorenih iznosa<br/>(229+230+231+232+233-234-235)</b>                      | <b>228</b> | <b>701829</b> |
| 510 511  | 2.1. Likvidirane stele i ugovoreni iznosi životnih<br>osiguranja   | 229        |               |
| 520 521 522                                      | 2.2. Likvidirane stele nezivotnih osiguranja   | 230        | 593718        |
| 513 deo 524 deo                                  | 2.3. Likvidirane stele - udeli u steinama saosiguranja   | 231        |               |
| 513 deo 524 deo                                  | 2.4. Likvidirane stele - udeli u steinama reosiguranja i<br>retrosesija                                    | 232        |               |
| 51 deo 54 deo 55<br>deo                          | 2.5. Razmjerni iznosi procenjeni kao dio iznosa<br>naknada stele i ugovorenih iznosa                       | 233        | 108117        |
| 603 deo 620 621<br>629 deo                       | 2.6. Prihodi od ucesca saosiguranja u naknadi stele  | 234        |               |
| 603 deo 622 623<br>624 625 629 deo               | 2.7. Prihodi od ucesca reosiguranja i retrosesija u<br>naknadi stele                                       | 235        |               |
|  | <b>3. Rezervisane stele - povećanje<br/>(238-239+240-241+242-243+244-245) &gt; 0</b>                       | <b>236</b> | <b>0</b>      |
|  | <b>3. Rezervisane stele - smanjenje<br/>(238-239+240-241+242-243+244-245) &lt; 0</b>                       | <b>237</b> | <b>-33135</b> |
| 515  | 3.1. Rezervisane stele životnih osiguranja   | 238        |               |
| 604 deo  | 3.2. Rezervisane stele životnih osiguranja   | 239        |               |
| 526  | 3.3. Rezervisane stele nezivotnih osiguranja   | 240        | 83308         |
| 630  | 3.4. Rezervisane stele nezivotnih osiguranja   | 241        | 187459        |
| 516 527  | 3.5. Rezervisane stele saosiguranja reosiguranja i<br>retrosesija  | 242        | 1018          |
| 604 deo 632                                      | 3.6. Rezervisane stele saosiguranja reosiguranja i<br>retrosesija  | 243        |               |

| Broj računa                 | Opis računa   | Plan | Plan 2019 | Plan 2020 |
|-----------------------------|---|------|-----------|-----------|
| 513 dec                     | 3.7. Povećanje rezervisanih sleta - udela saosiguravaca, reosiguravaca i retrocesionara u sletama | 244  |           |           |
| 635 dec                     | 3.8. Smanjenje rezervisanih sleta - udela reosiguravaca, odnosno retrocesionara u sletama         | 245  |           |           |
| 507 dec                     | <b>4. Regres - prihodi po osnovu regresa</b>  | 246  | 43598     | 75376     |
| 517 dec                     | 5. Povećanje ostalih tehničkih rezervi - neto   | 247  |           |           |
| 634 dec 631 dec 638         | 6. Smanjenje ostalih tehničkih rezervi - neto   | 248  | 43        | 667       |
| 619 dec                     | 7. Rashodi za bonuse i popuste  | 249  |           |           |
| 52 dec 54 dec 55 dec 56 dec | 8. Rashodi po osnovu deponovanja i ulaganja (investiranja) sredstava tehničkih rezervi            | 250  | 67132     | 89768     |
| 54 dec 51 dec 52 dec        | 9. Ostali poslovnii rashodi   | 251  |           |           |
|                             | <b>III. DOBIT - BRUTO POSLOVNI REZULTAT (201-219)</b>   | 252  | 933897    | 741325    |
|                             | <b>IV. GUBITAK - BRUTO POSLOVNI REZULTAT (219-201)</b>  | 253  |           |           |
|                             | <b>B. TROSKOVI SPROVODJENJA OSIGURANJA (255+260+265+266)</b>                                      | 254  | 559703    | 466636    |
|                             | <b>1. Troškovi pribave (255+257-258+259)</b>  | 255  | 477336    | 399585    |
| 542 dec                     | 1.1. Provizija  | 256  | 56572     | 56465     |
| 53 dec 54 dec 55 dec        | 1.2. Ostali troškovi pribave  | 257  | 420764    | 326181    |
| 274                         | 1.3. Promena razgraničenih troškova pribave - povećanja   | 258  | 16529     | 0         |
| 274                         | 1.4. Promena razgraničenih troškova pribave - smanjenja   | 259  | 6614      | 15932     |
|                             | <b>2. Troškovi uprave (261+262+263+264)</b>   | 260  | 92355     | 67051     |
| 530                         | 2.1. Amortizacija   | 261  | 1563      | 909       |
| 54 dec                      | 2.2. Troškovi materijala, energije, usluga i nematerijalni troškovi                               | 262  | 42633     | 24255     |
| 55 dec                      | 2.3. Troškovi zarada, naknada zarada i ostali lični troškovi                                      | 263  | 47869     | 41795     |
| 53 dec 54 dec 55 dec        | 2.4. Ostali troškovi uprave   | 264  | 200       | 62        |
| 53 dec 54 dec 55 dec        | <b>3. Ostali troškovi sprovođenja osiguranja</b>  | 255  |           |           |
| 605 dec                     | 4. Provizija od reosiguranja i retroesija   | 266  |           |           |
|                             | <b>I. POSLOVNA DOBIT - NETO POSLOVNI REZULTAT (252-254)</b>                                       | 267  | 263994    | 274624    |
|                             | <b>II. POSLOVNI GUBITAK - NETO POSLOVNI REZULTAT (254-252+253)</b>                                | 268  |           |           |
| 56 dec                      | <b>III. FINANSIJSKI PRINODI, OSIM FINANSIJSKIH PRINODA PO OSNOVU SREDSTAVA TEHNIČKIH REZERV</b>   | 269  | 7344      | 8854      |


|          |  |     |        |        |
|----------|--|-----|--------|--------|
| 56 do 60 | IV. FINANSIJSKI RASHODI, OSIM FINANSIJSKIH RASHODA PO OSNOVU SREDSTAVA TEHNIČKIH REZERV                                | 270 | 9612   | 12098  |
| 67, 68   | V. PRIHODI OD USKLADJIVANJA VREDNOSTI IMOVINE I OSTALI PRIHODI   | 271 | 222777 | 98547  |
| 57, 58   | VI. RASHODI PO OSNOVU OBEZVREDNENJA IMOVINE I OSTALI RASHODI   | 272 | 182380 | 145190 |
|          | VII. DOBITAK IZ REDOVNOG POSLOVANJA PRE OPOREZIVANJA (267+269+271-268-270-272)   | 273 | 322123 | 224577 |
|          | VIII. GUBITAK IZ REDOVNOG POSLOVANJA PRE OPOREZIVANJA (268+270+272-267-269-271)  | 274 |        |        |
| 69 - 69  | IX. NETO DOBITAK POSLOVANJA KOJE SE OBJAVLJA   | 275 |        |        |
| 59 - 59  | X. NETO GUBITAK POSLOVANJA KOJE SE OBJAVLJA  | 276 | 318    | 0      |
|          | V. DOBITAK PRE OPOREZIVANJA (273+276-274-276)  | 277 | 321805 | 224577 |
|          | G. GUBITAK PRE OPOREZIVANJA (274+276-273-276)  | 278 |        |        |
|          | D. POREZ NA DOBITAK  | 279 |        |        |
| 721      | 1. Porez na dobitak  | 280 | 21417  | 10822  |
| 342      | 2. Dobitak po osnovu kretanja odloženih poreških sredstava i smanjenja odloženih poreških obaveza                      | 281 |        |        |
| 352      | 3. Gubitak po osnovu smanjenja odloženih poreških sredstava iz prethodnih godina i kretanja odloženih poreških obaveza | 282 | 5030   | 1147   |
|          | OJ. NETO DOBITAK (277-278-280+281-282)   | 283 | 295358 | 212808 |
|          | E. NETO GUBITAK (278-277+280-281+282)  | 284 |        |        |
|          | Ž. NETO DOBITAK KOJI PRIPADA MANJINSKIM ULAGACIMA  | 285 |        |        |
|          | Z. NETO DOBITAK KOJI PRIPADA VLAŠNICIMA MATIČNOG PRAVNOG LICA  | 286 |        |        |
|          | I. ZARADA PO AKCIJI  | 287 |        |        |
|          | 1. Dnevna zarada po akciji (u dinarima bez para)   | 288 |        |        |
|          | 2. Umanjenja (razvodnjena) zarada po akciji (u dinarima bez para)  | 289 |        |        |

U. BEDGETOV

dana 28.2.2013. godine

Lice odgovorno za sastavljanje  
finansijskog izveštaja

Zakonski zastupnik



OBRAZAC PROPISAN: Pravilnikom o sadržaju i formi obližaca finansijskih izveštaja društva za odgurenja ( "Sluzbani glasnik RS" br. 15/07 i 3/09 )



Popunjiva društvo za osiguranje

1717647

Matični broj

Sifra deatnosti

100000553

PIB

Popunjiva Agencija za privredne registre

501

1 2 3

Vrsta posta

19

20

21

22

23

24

25

26

Naziv društva: AMS OSIGURANJE ADO

za osiguranje

Adresa: BEOGRAD, RUZVELTOVA 16

Vrsta osiguranja: *osiguranje za životno osiguranje*

BILANS USPEHA



1005017093758

u periodu od 1.1. do 31.12. 2012. godine

u izdanim dinarima

|                                |   | <b>A POSLOVNI PRIHODI I RASHODI</b>   |     |     |  |
|--------------------------------|---|---|-----|-----|--|
|                                |   | <b>1. POSLOVNI (FUNKCIONALNI) PRIHODI</b><br>(202+209+215+216+217+218)              |     | 20* |  |
|                                |   | <b>1. Prihodi od premija osiguranja i saosiguranja</b><br>(203+204+205+206+207+208) |     | 202 |  |
| 600-601-602-deo                | 1.1. Obracunata premija zivotnih osiguranja i saosiguranja  |   | 203 |     |  |
| 610-611-612-613-619            | 1.2. Obracunata premija nezivotnih osiguranja i saosiguranja  |   | 204 |     |  |
| 512-deo-523-deo                | 1.3. Premija preneti u saosiguranje - pasivna   |   | 205 |     |  |
| 512-deo-525-deo                | 1.4. Premija preneti u osiguranje   |   | 206 |     |  |
| 61-deo-61-deo                  | 1.5. Povećanje prenosnih premija osiguranja i saosiguranja  |   | 207 |     |  |
| 63-deo-61-deo                  | 1.6. Smanjenje prenosnih premija osiguranja i saosiguranja  |   | 208 |     |  |
|                                |   | <b>2. Prihodi od premija reosiguranja i retrocesija</b><br>(210-211-212-213+214)    |     | 209 |  |
| 632-deo-614-615                | 2.1. Obracunata premija reosiguranja i retrocesija  |   | 210 |     |  |
| 514-525                        | 2.2. Povećanje poslova reosiguranja i retrocesija   |   | 211 |     |  |
| 512-deo-523-deo                | 2.3. Premija preneti retrocesijom reosiguranja i retrocesija  |   | 212 |     |  |
| 60-deo-61-deo                  | 2.4. Povećanje prenosnih premija reosiguranja i retrocesija   |   | 213 |     |  |
| 30-deo-61-deo                  | 2.5. Smanjenje prenosnih premija reosiguranja i retrocesija   |   | 214 |     |  |
| 60-deo-61-deo                  | <b>3. Povećanje prenosnih premija osiguranja, saosiguranja, reosiguranja i retrocesija za neslektivni rizik</b>                 |   | 215 |     |  |
| 606-600-604-609-deo            | <b>4. Prihodi od poslova neposredno povezanih s poslovanje osiguranja</b>   |   | 216 |     |  |
| 605-deo-553-deo-555-deo-65-deo | <b>5. Prihodi od depozitovanja i ulaganja (investiranja) sredstava tehničkih rezervi osiguranja, reosiguranja i retrocesija</b> |   | 217 |     |  |

|  |   |     |  |   |   |
|--|---|-----|--|---|---|
| 608 deo, 609, 639,<br>64, 653 deo, 655<br>deo, 659 deo | 6. Ostali poslovni prihodi  | 218 |  |   |   |
|  | 3. POSLOVNI (FUNKCIONALNI) RASHODI<br>(220+228+236-237-246+247-248+249+250+251)                   | 219 |  | 4 | 5 |
|  | 1. Rashodi za dugoročna rezervisanja i<br>funkcionalna doprinosa<br>(221+222+223+224+225+226+227) | 220 |  |   |   |
| 500  | 1.1 Matematička rezerva životnih osiguranja, osim<br>deobnovnog penzijskog osiguranja             | 221 |  |   |   |
| 501  | 1.2 Matematička rezerva deobnovnog penzijskog<br>osiguranja                                       | 222 |  |   |   |
| 502  | 1.3 Doprinos za prevenciju  | 223 |  |   |   |
| 503  | 1.4 Vainogasni doprinos   | 224 |  |   |   |
| 504  | 1.5 Doprinos Garantnom fondu  | 225 |  |   |   |
| 505  | 1.6 Rezervisanja za iznamljanje rizika  | 226 |  |   |   |
| 509  | 1.7 Ostali rashodi za dugoročna rezervisanja i<br>funkcionalna doprinosa                          | 227 |  |   |   |
|  | 2. Rashodi naknada šteta i ugovoreni iznosi<br>(229+230+231+232+233+234+235)                      | 228 |  |   |   |
| 510, 511   | 2.1 Likvidirane štete i ugovoreni iznosi životnih<br>osiguranja                                   | 229 |  |   |   |
| 520, 521, 522  | 2.2 Likvidirane štete nezivotnih osiguranja   | 230 |  |   |   |
| 512 deo, 524 deo                                       | 2.3 Likvidirane štete - udeli u sistemima saosiguranja  | 231 |  |   |   |
| 513 deo, 524 deo                                       | 2.4 Likvidirane štete - udeli u sistemima reosiguranja i<br>retrocesija                           | 232 |  |   |   |
| 52 deo, 54 deo, 55<br>deo                              | 2.5 Rashodi izdavanja procene, likvidacije i splate<br>naknada šteta i ugovoreni iznosi           | 233 |  |   |   |
| 602 deo, 620, 621,<br>629 deo                          | 2.6 Prihod od ucesca saosiguranja u naknad šteta  | 234 |  |   |   |
| 603 deo, 622, 623,<br>624, 625, 629 deo                | 2.7 Prihod od ucesca reosiguranja i retrocesija u<br>naknad šteta                                 | 235 |  |   |   |
|  | 3. Rezervisane štete - povećanje<br>(238+239+240+241+242+243+244+245) > 0                         | 236 |  | 4 | 5 |
|  | 3. Rezervisane štete - smanjenje<br>(238+239+240+241+242+243+244+245) < 0                         | 237 |  |   |   |
| 515  | 3.1. Rezervisane štete životnih osiguranja  | 238 |  |   |   |
| 604 deo  | 3.2. Rezervisane štete životnih osiguranja  | 239 |  |   |   |
| 526  | 3.3. Rezervisane štete nezivotnih osiguranja  | 240 |  | 4 | 5 |
| 600  | 3.4. Rezervisane štete nezivotnih osiguranja  | 241 |  |   |   |
| 516, 527   | 3.5. Rezervisane štete saosiguranja i reosiguranja i<br>retrocesija                               | 242 |  |   |   |
| 604 deo, 632   | 3.6. Rezervisane štete saosiguranja i reosiguranja i<br>retrocesija                               | 243 |  |   |   |

|                             |  |            |  |   |   |
|-----------------------------|--|------------|--|---|---|
|                             |  |            |  |   |   |
| 512 dec                     | 3.7. Povečanje rezerviranih steta - udela sãosiguravaca, reosiguravaca i retrocesionera u stetaima | 244        |  |   |   |
| 635-637                     | 3.8. Smanjenje rezerviranih steta - udela reosiguravaca, odosno retrocesionara u stetaima          | 245        |  |   |   |
| 507-512                     | 4. Regres - prihodi po osnovu regresa  | 246        |  |   |   |
| 517-529                     | 5. Povećanje ostalih tehničkih rezervi - neto  | 247        |  |   |   |
| 604 dec-631, 636            | 6. Smanjenje ostalih tehničkih rezervi - neto  | 248        |  |   |   |
| 614-529                     | 7. Rashodi za bonuse i popuste   | 249        |  |   |   |
| 13 dec-54 dec-55 dec-55 dec | 8. Rashodi po osnovu doponovanja i ulaganja (investiranja) sredstava tehničkih rezervi             | 250        |  |   |   |
| 50 dec-51 dec-52 dec        | 9. Ostali poslovni rashodi   | 251        |  |   |   |
|                             | <b>II. DOBIT - BRUTO POSLOVNI REZULTAT (201-219)</b>   | <b>252</b> |  |   |   |
|                             | <b>IV. GUBITAK - BRUTO POSLOVNI REZULTAT (219-231)</b>   | <b>253</b> |  | 4 | 0 |
|                             | <b>B. TROŠKOVI SPROVODJENJA OSIGURANJA (255+260+265-266)</b>                                       | <b>254</b> |  |   |   |
|                             | 1. Troškovi pribave (256+257-258+259)  | 255        |  |   |   |
| 542 dec                     | 1.1. Provizije   | 255        |  |   |   |
| 50 dec-54 dec-55 dec        | 1.2. Ostali troškovi pribave   | 257        |  |   |   |
| 274                         | 1.3. Promena razgraničenih troškova pribave - povećanje  | 258        |  |   |   |
| 274                         | 1.4. Promena razgraničenih troškova pribave - smanjenje  | 259        |  |   |   |
|                             | 2. Troškovi uprave (261+262+263+264)   | 260        |  |   |   |
| 530                         | 2.1. Amortizacija  | 261        |  |   |   |
| 54 dec                      | 2.2. Troškovi materijala, energije, usluga i nematerijalnih troškova                               | 262        |  |   |   |
| 55 dec                      | 2.3. Troškovi zarada, naknada zarada i ostali drugi troškovi                                       | 263        |  |   |   |
| 53 dec-54 dec-55 dec        | 2.4. Ostali troškovi uprave  | 264        |  |   |   |
| 53 dec-54 dec-55 dec        | 3. Ostali troškovi sprovođenja osiguranja  | 265        |  |   |   |
| 605-651                     | 4. Provizije od reosiguranja i retrocesije   | 266        |  |   |   |
|                             | <b>I. POSLOVNA DOBIT - NETO POSLOVNI REZULTAT (252-254)</b>  | <b>267</b> |  |   |   |
|                             | <b>I. POSLOVNI GUBITAK - NETO POSLOVNI REZULTAT (254-252+253)</b>                                  | <b>255</b> |  | 4 | 0 |
| 65 dec                      | <b>III. FINANSIJSKI PRIHODI, OSIM FINANSIJSKIH PRIHODA PO OSNOVI SREDSTAVA TEHNIČKIH REZERV</b>    | <b>269</b> |  |   |   |

|         |   |     |   |   |
|---------|---|-----|---|---|
| 56 deo  | IV. FINANSIJSKI RASHODI, OSIM FINANSIJSKIH RASHODA PO OSNOVU SREDSTAVA TEHNIČKIH REZERVU                                | 270 |   |   |
| 67. 56  | V. PRIHODI OD USKLADJIVANJA VREDNOSTI IMOVINE I OSTALI PRIHODI  | 271 |   |   |
| 57. 56  | VI. RASHODI PO OSNOVU OBEZVREDJENJA IMOVINE I OSTALI RASHODI  | 272 |   |   |
|         | VII. DOBITAK IZ REDOVNOG POSLOVANJA PRE OPOREZIVANJA (267+269+271-268-270-272)  | 273 |   |   |
|         | VIII. GUBITAK IZ REDOVNOG POSLOVANJA PRE OPOREZIVANJA (288+270+272-267-269-271)   | 274 | 4 | 0 |
| 69 - 59 | IX. NETO DOBITAK POSLOVANJA KOJE SE OBUŠTAVLJA  | 275 |   |   |
| 59 - 69 | X. NETO GUBITAK POSLOVANJA KOJE SE OBUŠTAVLJA   | 276 |   |   |
|         | V. DOBITAK PRE OPOREZIVANJA (273+276-274-275)   | 277 |   |   |
|         | G. GUBITAK PRE OPOREZIVANJA (274+276-273-275)   | 278 | 4 | 0 |
|         | D. POREZ NA DOBITAK   | 279 |   |   |
| 721     | 1. Porez na dobitak   | 280 |   |   |
| 342     | 2. Dobitak po osnovu kreiranja odlozenih poreskih sredstava i smanjenja odlozenih poreskih obaveza                      | 281 |   |   |
| 352     | 3. Gubitak po osnovu smanjenja odlozenih poreskih sredstava iz prethodnih godina i kreiranja odlozenih poreskih obaveza | 282 |   |   |
|         | DJ. NETO DOBITAK (277-276-280+281-282)  | 283 |   |   |
|         | E. NETO GUBITAK (278-277+280-281+282)   | 284 | 4 | 0 |
|         | Ž. NETO DOBITAK KOJI PRIPADA MANJINSKIM ULAGACIMA   | 285 |   |   |
|         | Z. NETO DOBITAK KOJI PRIPADA VLASNICIMA MATICNOG PRAVNOG LICA   | 286 |   |   |
|         | I. ŽARADA PO AKCIJI   | 287 |   |   |
|         | 1. Dnevne zarade po akciji (u dinarima bez para)  | 288 |   |   |
|         | 2. Umanjenja (razvodnjena) zarada po akciji (u dinarima bez para)   | 289 |   |   |

u Beogradu

dana 26.2.2013. godine

Lice odgovorno za sastavljanje  
finansijskog izveštajaJ. Delošević

Zakonski zastupnik

M. Delošević

OBRAZAC PROPISAN : Pravilnikom o sadržaju i formi obrazaca finansijskih izveštaja društva za osiguranje ("Službeni glasnik RS" br. 15/07 i 3/09)

**Popunjava društvo za osiguranje**

Matični broj: 11176471      Sifra delatnosti:      PIB: 100002563

**Popunjava Agencija za privredne registre**

Vrsta osoba: 600      19      20      21      22      23      24      25      26

Vrsta društva za osiguranje: **AMS OSIGURANJE ADO**

Sedište: **BEOGRAD, RUZVELTOVA 16**

## IZVESTAJ O TOKOVIMA GOTOVINE



1000017638519

u periodu od 01.01. 2012. do 31.12. 2012. godine

u B. data dnevno

|   | 2012. | 2011.   | 2010.   |
|---|-------|---------|---------|
| <b>A. TOKOVI GOTOVINE IZ POSLOVNIH AKTIVNOSTI</b>   |       |         |         |
| I. Prilivi gotovine iz poslovnih aktivnosti (1 do 5)  | 301   | 1701835 | 1579441 |
| 1. Premije osiguranja i saosiguranja i primljeni avansi   | 302   | 1575356 | 1493509 |
| 2. Primici reosiguranja i retrocesija   | 303   |         |         |
| 3. Primici ucesca u naknadi šteta   | 304   |         |         |
| 4. Primljeni kamate iz poslovnih aktivnosti   | 305   | 44      | 70      |
| 5. Ostali prihodi iz redovnog poslovanja  | 306   | 126435  | 95862   |
| II. Odlivi gotovine iz poslovnih aktivnosti (1 do 9)  | 307   | 1122188 | 1151111 |
| 1. Naknade šteta i dodatnih iznosa iz osiguranja udeli u sistemima iz osiguranja i dodatni avansi | 308   | 614541  | 659271  |
| 2. Naknade šteta i udeli u sistemima iz reosiguranja i retrocesija                                | 309   |         |         |
| 3. Premije saosiguranja, reosiguranja i retrocesija   | 310   | 8897    | 11302   |
| 4. Zarade, naknade zarada i ostali likvidni rashodi   | 311   | 270182  | 269884  |
| 5. Otplati i troškovi osiguranja  | 312   | 626298  | 395523  |
| 6. Plaćanja kamata  | 313   |         |         |
| 7. Otplate u likvidar   | 314   | 9696    | 3632    |
| 8. Plaćanja po osnovu ostalih javnih prihoda  | 315   | 95055   | 102945  |
| 9. Ostali odlivi gotovine iz redovnog poslovanja  | 316   | 97521   | 100743  |
| III. Neto priliv gotovine iz poslovnih aktivnosti (I - II)  | 317   | 0       | 18690   |
| IV. Neto odliv gotovine iz poslovnih aktivnosti (II - I)  | 318   | 20353   | 0       |
| <b>B. TOKOVI GOTOVINE IZ AKTIVNOSTI INVESTIRANJA</b>  |       |         |         |
| I. Prilivi gotovine iz aktivnosti investiranja (1 do 5)   | 319   | 1626306 | 172066  |
| 1. Prodaja akcija i dela inostranih firmi   | 320   | 5605    | 0       |
| 2. Prodaja nematerijalnih ulaganja, nekretnina, postrojenja, opreme i vidljivih sredstava         | 321   | 26      | 0       |
| 3. Ostali prihodi (isključujući plasmane i depozitovanja i ulaganja u neto priliv)                | 322   | 1465947 | 629059  |
| 4. Primljene kamate iz aktivnosti investiranja  | 323   | 112622  | 133034  |
| 5. Primljene dividende i ucesca u rezultatu   | 324   | 2112    | 724     |
| II. Odliv gotovine iz aktivnosti investiranja (1 do 4)  | 325   | 1702654 | 118513  |

|  |            |                |                |
|--|------------|----------------|----------------|
| 1. Kupovina akcija i udela (neto odlivi)   | 328        | 39             | 35708          |
| 2. Kupovina nematerijalnih ulaganja, nekretnina, postrojenja, opreme i bioloških sredstava | 327        | 205568         | 82800          |
| 3. Ostali finansijski plasmani - depozitiranja i ulaganja (neto odlivi)                    | 326        | 1494336        | 0              |
| 4. Placene kamate  | 329        | 2711           | 4              |
| III. Neto priliv gotovine iz aktivnosti investiranja (I - II)                              | 330        | 0              | 643456         |
| IV. Neto odliv gotovine iz aktivnosti investiranja (II - I)                                | 331        | 86348          | 0              |
| <b>V. TOKOVI GOTOVINE IZ AKTIVNOSTI FINANSIRANJA</b>                                       |            |                |                |
| I. Priliv gotovine iz aktivnosti finansiranja (1 do 3)                                     | 332        | 871            | 0              |
| 1. Uvećanje osnovnog kapitala  | 333        |                |                |
| 2. Dugoročni i kratkoročni krediti (neto priliv)   | 334        |                |                |
| 3. Ostale dugoročne i kratkoročne obaveze  | 335        | 871            | 0              |
| II. Odliv gotovine iz aktivnosti finansiranja (1 do 4)                                     | 336        | 32196          | 16076          |
| 1. Otkup sopstvenih akcija i udela   | 337        |                |                |
| 2. Dugoročni i kratkoročni krediti i ostale obaveze (neto odliv)                           | 338        | 10861          | 13423          |
| 3. Finansijski lizing  | 339        | 1422           | 2653           |
| 4. Isplacene dividende i učešća u rezultatu  | 340        | 19913          | 0              |
| III. Neto priliv gotovine iz aktivnosti finansiranja (I - II)                              | 341        |                |                |
| IV. Neto odliv gotovine iz aktivnosti finansiranja (II - I)                                | 342        | 31325          | 16076          |
| <b>G. SVEGA PRILIVI GOTOVINE (301+319+332)</b>   | <b>343</b> | <b>3308012</b> | <b>2341506</b> |
| <b>D. SVEGA ODLIV GOTOVINE (307+326+336)</b>   | <b>344</b> | <b>3457038</b> | <b>1695438</b> |
| <b>DJ. NETO PRILIV GOTOVINE (343-344)</b>  | <b>345</b> | <b>0</b>       | <b>646070</b>  |
| <b>E. NETO ODLIV GOTOVINE (344-343)</b>  | <b>346</b> | <b>148026</b>  | <b>0</b>       |
| <b>Ž. GOTOVINA NA POČETKU OBRACUNSKOG PERIODA</b>  | <b>347</b> | <b>1002146</b> | <b>353895</b>  |
| <b>Z. POZITIVNE KURSNE RAZLIKE PO OSNOVU PRERACUNA GOTOVINE</b>                            | <b>348</b> | <b>49211</b>   | <b>19808</b>   |
| <b>I. NEGATIVNE KURSNE RAZLIKE PO OSNOVU PRERACUNA GOTOVINE</b>                            | <b>349</b> | <b>24738</b>   | <b>17727</b>   |
| <b>J. GOTOVINA NA KRAJU OBRACUNSKOG PERIODA (346-348+347+348-349)</b>                      | <b>350</b> | <b>876593</b>  | <b>1002148</b> |

u DEFOKATU dan 27.2. 2013. godine

Lice odgovorno za sastavljanje  
finansijskog izveštaja

S. Selvarac



Zakonik zastupnik

[Signature]

Previdnikom o sadržaju i formi obrazaca finansijskih izveštaja društiva za osiguranje ("Službeni glasnik RS" br. 3/09 i 5/10)

|  |                               |
|--|-------------------------------|
| Popunjiva društvo za osiguranje          |                               |
| 17176471<br>Matični broj                 | 100000563<br>PIB              |
| Sifra delatnosti                         |                               |
| Popunjiva Agencija za privredne registre |                               |
| Vrsta posla                              | 1 2 3 19 20 21 22 23 24 25 26 |

Naziv društva za osiguranje: AMS OSIGURANJE ADD

Sedište: BEOGRAD, RUZVILTOVA 16

## IZVEŠTAJ O PROMENAMA NA KAPITALU



7005017838526

u periodu od 01.01.2012. do 31.12.2012. godina

- u hiljadama dinara

| Redni broj | Opis promena  | 31.12.2011.   |               | 31.12.2012.   |               |     |
|------------|---|---------------|---------------|---------------|---------------|-----|
|            |   | Stanje na dan | Stanje na dan | Stanje na dan | Stanje na dan |     |
| 1          | Početno stanje ili stanje na dan 01. januara prethodne godine                                   | 401           | 447714        | 427           | 451           | 475 |
| 2          | Ispravka materijalno značajnih gresaka i promena računovodstvenih politika - povećanje pozicije | 402           |               | 428           | 452           | 476 |
| 3          | Ispravka materijalno značajnih gresaka i promena računovodstvenih politika - smanjenje pozicije | 403           |               | 429           | 453           | 477 |
| 4          | Korigovano početno stanje ili stanje na dan 01. januara prethodne godine (redn. br. 1+2-3)      | 404           | 447714        | 430           | 454           | 478 |
| 5          | Emisija akcija  | 405           |               |               | 455           | 479 |
| 6          | Povećanje revalorizacionih rezervi nereza - dobitka po ošn HOV raspoloživ. za prodaju           |               |               |               |               |     |
| 7          | Smanjenje revalorizacionih rezervi  |               |               |               |               |     |
| 8          | Nereza - zovani gubici po osnovu HOV raspoloživ. za prodaju                                     |               |               |               |               |     |
| 9          | Neto dobitak perioda  | 406           |               | 431           |               |     |
| 10         | Neto gubitak perioda  |               |               |               |               |     |
| 11         | Šticeanje sopstvenih akcija (smanjenje kapitala povećanjem odbitnih stavki)                     |               |               |               |               |     |
| 12         | Prodaja i pludjenje sopstvenih akcija (povećanje kapitala smanjenjem odbitnih stavki)           |               |               |               |               |     |
| 13         | Prenos s jednog na drugi oblik kapitala - povećanje pozicije                                    | 407           |               | 432           | 455           | 480 |
| 14         | Prenos s jednog na drugi oblik kapitala - smanjenje pozicije                                    | 408           |               | 433           | 457           | 481 |
| 15         | Smanjenje kapitala po osnovu raspodele dividende  |               |               |               |               |     |
| 16         | Smanjenje kapitala po osnovu obaveza prema zaposlenima  |               |               |               |               |     |
| 17         | Ostala povećanja pozicije   | 409           |               | 434           | 458           | 482 |
| 18         | Ostala smanjenja pozicije   | 410           |               | 435           | 459           | 483 |
| 19         | Ukupna povećanja po računima u prethodnoj godini (redn. br. 5+6+8+9+10+11+13+17)                | 411           |               | 436           | 460           | 484 |
| 20         | Ukupna smanjenja po računima u prethodnoj godini (redn. br. 7+12+14+15+16+18)                   | 412           |               | 437           | 461           | 485 |
| 21         | Krajnje stanje ili stanje na dan 31. decembar prethodne godine (redn. br. 4+19-20)              | 413           | 447714        | 438           | 462           | 486 |

|    |   |     |     |     |       |     |        |     |        |
|----|---|-----|-----|-----|-------|-----|--------|-----|--------|
| 1  | Početno stanje ili stanje na dan 01. januara prethodne godine                                   | 499 | 685 | 523 | 90557 | 548 | 106688 | 577 | 655644 |
| 2  | Ispravka materijalno značajnih gresaka i promena računovodstvenih politika - povećanje pozicije | 500 |     | 524 |       | 550 |        | 578 |        |
| 3  | Ispravka materijalno značajnih gresaka i promena računovodstvenih politika - smanjenje pozicije | 501 |     | 525 |       | 551 |        | 579 |        |
| 4  | Korigovano početno stanje ili stanje na dan 01. januara prethodne godine (red. br. 1+2-3)       | 502 | 685 | 526 | 90557 | 552 | 116688 | 580 | 655644 |
| 5  | Emisije akcija  |     |     |     |       |     |        | 581 |        |
| 6  | Povećanje revalorizacionih rezervi i nereali dobitka po osn. HDV raspoloživi za prodaju         |     |     | 527 |       |     |        | 582 |        |
| 7  | Smanjenje revalorizacionih rezervi  |     |     | 528 |       |     |        | 583 |        |
| 8  | Nerealizovani gubici po osnovu HDV raspoloživi za prodaju                                       |     |     |     |       |     |        |     |        |
| 9  | Neto dobitak perioda  | 503 |     |     |       | 553 | 75681  | 584 | 75681  |
| 10 | Neto gubitak perioda  |     |     |     |       |     |        |     |        |
| 11 | Sifanje sopstvenih akcija (smanjenje kapitala povećanjem odbitih stavki)                        |     |     |     |       |     |        |     |        |
| 12 | Prodaja / otuđenje sopstvenih akcija (povećanje kapitala smanjenjem odbitih stavki)             |     |     |     |       |     |        |     |        |
| 13 | Prenos s jednog na drugi oblik kapitala - povećanje pozicije                                    | 504 |     | 529 |       | 554 |        | 585 |        |
| 14 | Prenos s jednog na drugi oblik kapitala - smanjenje pozicije                                    | 505 |     | 530 |       | 555 |        | 586 |        |
| 15 | Smanjenje kapitala po osnovu raspodele dividende  |     |     |     |       | 556 | 9382   | 587 | 9382   |
| 16 | Smanjenje kapitala po osnovu obaveza prema zaposlenima  |     |     |     |       | 557 |        | 588 |        |
| 17 | Ostala povećanja pozicija   | 506 |     | 531 |       | 558 |        | 589 |        |
| 18 | Ostala smanjenja pozicija   | 507 |     | 532 |       | 559 |        | 590 |        |
| 19 | Ukupna povećanja po računima u prethodnoj godini (redni br. 5+6+8+9+10+11+13+17)                | 508 |     | 533 |       | 560 | 75681  | 591 | 75681  |
| 20 | Ukupna smanjenja po računima u prethodnoj godini (redni br. 7+12+14+15+16+18)                   | 509 |     | 534 |       | 561 | 9382   | 592 | 9382   |
| 21 | Krajnje stanje ili stanje na dan 31. decembar prethodne godine (redni br. 4+19-20)              | 510 | 685 | 535 | 90557 | 562 | 182987 | 593 | 721943 |



| 1  | Početno stanje ili stanje na dan 01. januara prethodne godine                                   | 611 |  | 635 |  | 661 | 47495 | 685 | 47495 |
|----|---|-----|--|-----|--|-----|-------|-----|-------|
| 2  | Ispravka materijalno značajnih grešaka - promena računovodstvenih politika - povećanje pozicija | 612 |  | 636 |  | 662 |       | 686 |       |
| 3  | Ispravka materijalno značajnih grešaka - promena računovodstvenih politika - smanjenje pozicija | 613 |  | 637 |  | 663 |       | 687 |       |
| 4  | Korigovano početno stanje ili stanje na dan 01. januara prethodne godine (red. br. 1+2-3)       | 614 |  | 638 |  | 664 | 47495 | 688 | 47495 |
| 5  | Emisije akcije  |     |  |     |  |     |       |     |       |
| 6  | Povećanje revaluizacionih rezervi i nereal. dobitka po osn. HOV raspoloživi za prodaju          |     |  |     |  |     |       |     |       |
| 7  | Smanjenje revaluizacionih rezervi   |     |  |     |  |     |       |     |       |
| 8  | Nereal. gubitak po osn. HOV raspoloživih za prodaju   |     |  |     |  | 665 |       | 689 |       |
| 9  | Neto dobitak perioda  |     |  |     |  |     |       |     |       |
| 10 | Neto gubitak perioda  | 615 |  |     |  |     |       | 690 |       |
| 11 | Sličanje sopstvenih akcija (smanjenje kapitala povećanjem odbitnih stavki)                      |     |  | 639 |  |     |       | 691 |       |
| 12 | Prodaja / otuđenje sopstvenih akcija (povećanje kapitala smanjenjem odbitnih stavki)            |     |  | 640 |  |     |       | 692 |       |
| 13 | Prenos s jednog na drugi oblik kapitala - povećanje pozicije                                    | 615 |  | 641 |  | 666 |       | 693 |       |
| 14 | Prenos s jednog na drugi oblik kapitala - smanjenje pozicije                                    | 617 |  | 642 |  | 667 |       | 694 |       |
| 15 | Smanjenje kapitala po osnovu raspodele dividende  |     |  |     |  |     |       |     |       |
| 16 | Smanjenje kapitala po osnovu obaveza prema zaposlenima  |     |  |     |  |     |       |     |       |
| 17 | Ostala povećanja pozicije   | 618 |  | 643 |  | 668 | 13208 | 695 | 13208 |
| 18 | Ostala smanjenja pozicije   | 619 |  | 644 |  | 669 |       | 696 |       |
| 19 | Ukupna povećanja po računima u prethodnoj godini (redni br. 5+8+9+10+11+13+17)                  | 620 |  | 645 |  | 670 | 13208 | 697 | 13208 |
| 20 | Ukupna smanjenja po računima u prethodnoj godini (redni br. 7+12+14+16+18+18)                   | 621 |  | 646 |  | 671 |       | 698 |       |
| 21 | Krajnje stanje ili stanje na dan 31. decembar prethodne godine (redni br. 4+19-20)              | 622 |  | 647 |  | 672 | 60703 | 699 | 60703 |

| 1  | Pocetno stanje ili stanje na dan 01. januara prethodne godine _____                             | 715 | 608149 | 721 |  |
|----|---|-----|--------|-----|--|
| 2  | Ispravka materijalno značajnih gresaka i promena računovodstvenih politika - _____              |     |        | 722 |  |
| 3  | Ispravka materijalno značajnih gresaka i promena računovodstvenih politika - _____              |     |        | 723 |  |
| 4  | Korigovano početno stanje ili stanje na dan 01. januara prethodne godine _____ (red. br. 1+2-3) | 716 | 608149 | 724 |  |
| 5  | Emisije akcija  |     |        |     |  |
| 6  | Povećanje revalorizacionih rezervi i nereali dobitka po oči HDV raspoloživi za prodaju          |     |        |     |  |
| 7  | Smanjenje revalorizacionih rezervi  |     |        |     |  |
| 8  | Nerealizovani gubici po osnovu HDV raspoloživi za prodaju                                       |     |        |     |  |
| 9  | Neto dobitak perioda  |     |        |     |  |
| 10 | Neto gubitak perioda  |     |        | 725 |  |
| 11 | Smanjenje sopstvenih akcija (smanjenje kapitala i povećanje m. odbitnih stavki)                 |     |        |     |  |
| 12 | Prodaja i otudjenje sopstvenih akcija (povećanje kapitala i smanjenje odbitnih stavki)          |     |        |     |  |
| 13 | Prenos s jednog na drugi oblik kapitala - povećanje pozicije                                    |     |        | 726 |  |
| 14 | Prenos s jednog na drugi oblik kapitala - smanjenje pozicije                                    |     |        | 727 |  |
| 15 | Smanjenje kapitala po osnovu raspodjele dividende   |     |        |     |  |
| 16 | Smanjenje kapitala po osnovu obaveza prema zaposlenima  |     |        |     |  |
| 17 | Ostala povećanja pozicija   |     |        | 728 |  |
| 18 | Ostala smanjenja pozicija   |     |        | 729 |  |
| 19 | Ukupna povećanja po računima u prethodnoj godini (redni br. 5+6+8+9+10+11+13+17)                |     |        | 730 |  |
| 20 | Ukupna smanjenja po računima u prethodnoj godini (redni br. 7+12+14+15+16+18)                   |     |        | 731 |  |
| 21 | Krajnje stanje ili stanje na dan 31. decembar prethodne godine _____ (redni br. 4+19-20)        | 717 | 661240 | 732 |  |

|    |  |     |        |     |     |     |  |
|----|--|-----|--------|-----|-----|-----|--|
| 22 | Pocetno stanje ili stanje na dan 01. januara tekuće godine                                       | 414 | 447714 | 439 | 463 | 487 |  |
| 23 | Ispravka materijalno značajnih gresaka : promena računovodstvenih politika - povećanje pozicije  | 415 |        | 440 | 464 | 488 |  |
| 24 | Isppravka materijalno značajnih gresaka : promena računovodstvenih politika - smanjenje pozicije | 416 |        | 441 | 465 | 489 |  |
| 25 | Korigovano početno stanje ili stanje na dan 01. januara tekuće godine (red. br. 22+23+24)        | 417 | 447714 | 442 | 466 | 490 |  |
| 26 | Emisije akcija   | 418 |        |     | 467 | 491 |  |
| 27 | Povećanje revalorizacionih rezervi i nerealizovanih dobitaka po osnovu HOV rasp. za prodaju      |     |        |     |     |     |  |
| 28 | Smanjenje revalorizacionih rezervi   |     |        |     |     |     |  |
| 29 | Nerealizovani gubici po osnovu HOV raspodivnih za prodaju  |     |        |     |     |     |  |
| 30 | Neto dobitak perioda   | 419 |        | 443 |     |     |  |
| 31 | Neto gubitak perioda   |     |        |     |     |     |  |
| 32 | Sticanje sopstvenih akcija (smanjenje kapitala povećanjem odbitih stavki)                        |     |        |     |     |     |  |
| 33 | Prodaja / otudjenje sopstvenih akcija (povećanje kapitala smanjenjem odbitih stavki)             |     |        |     |     |     |  |
| 34 | Prenos s jednog na drugi oblik kapitala - povećanje pozicije                                     | 420 | 104052 | 444 | 468 | 492 |  |
| 35 | Prenos s jednog na drugi oblik kapitala - smanjenje pozicije                                     | 421 |        | 445 | 469 | 493 |  |
| 36 | Smanjenje kapitala po osnovu raspodele dividende   |     |        |     |     |     |  |
| 37 | Smanjenje kapitala po osnovu obaveza prema zaposlenima   |     |        |     |     |     |  |
| 38 | Ostala povećanja pozicije  | 422 |        | 446 | 470 | 494 |  |
| 39 | Ostala smanjenja pozicije  | 423 |        | 447 | 471 | 495 |  |
| 40 | Ukupna povećanja po računima u tekućoj godini (redni br. 26+27+28+30+31+32+34+38)                | 424 | 104052 | 448 | 472 | 496 |  |
| 41 | Ukupna smanjenja po računima u tekućoj godini (redni br. 28+33+35+36+37+39)                      | 425 |        | 449 | 473 | 497 |  |
| 42 | Krajnje stanje ili stanje na dan 31. decembar tekuće godine (redni br. 25+40+41)                 | 426 | 561766 | 450 | 474 | 498 |  |

|    |   |     |     |     |       |     |        |     |        |
|----|---|-----|-----|-----|-------|-----|--------|-----|--------|
| 22 | Početno stanje ili stanje na dan 01. januara tekuće godine _____                                | 511 | 686 | 538 | 90557 | 563 | 182987 | 594 | 721943 |
| 23 | Ispravka materijalno značajnih grešaka i promena računovodstvenih politika - povećanje pozicije | 512 |     | 537 |       | 564 |        | 595 |        |
| 24 | Ispravka materijalno značajnih grešaka i promena računovodstvenih politika - smanjenje pozicije | 513 |     | 538 |       | 565 |        | 596 |        |
| 25 | Korigovano početno stanje ili stanje na dan 01. januara tekuće godine _____ (red. br. 22+23+24) | 514 | 685 | 539 | 90557 | 566 | 182987 | 597 | 721943 |
| 26 | Emisije akcija  |     |     |     |       |     |        | 598 |        |
| 27 | Povećanje revalorizacionih rezervi nerealizovanih dobitaka po osnovu HOV rasp. za prodaju       |     |     | 540 |       |     |        | 599 |        |
| 28 | Smanjenje revalorizacionih rezervi  |     |     | 541 |       |     |        | 600 |        |
| 29 | Nerealizovani gubici po osnovu HOV raspoloživi za prodaju                                       |     |     |     |       |     |        |     |        |
| 30 | Neto dob. tak. perioda  | 515 |     |     |       | 567 | 80823  | 601 | 80823  |
| 31 | Neto gub. tak. perioda  |     |     |     |       |     |        |     |        |
| 32 | Sticanje sopstvenih akcija (smanjenje kapitala/povećanjem odbitnih stavki)                      |     |     |     |       |     |        |     |        |
| 33 | Prodaja i otuđenje sopstvenih akcija (povećanje kapitala/smanjenjem odbitnih stavki)            |     |     |     |       |     |        |     |        |
| 34 | Prenos s jednog na drugi oblik kapitala - povećanje pozicije                                    | 516 |     | 542 |       | 568 |        | 602 | 104052 |
| 35 | Prenos s jednog na drugi oblik kapitala - smanjenje pozicije                                    | 517 |     | 543 |       | 569 | 104052 | 603 | 104052 |
| 36 | Smanjenje kapitala po osnovu raspodele dividende  |     |     |     |       | 570 | 10530  | 604 | 10530  |
| 37 | Smanjenje kapitala po osnovu obaveza prema zaposlenima  |     |     |     |       | 571 |        | 605 |        |
| 38 | Ostala povećanja pozicije   | 518 |     | 544 | 11642 | 572 | 646    | 606 | 12288  |
| 39 | Ostala smanjenja pozicije   | 519 |     | 545 | 2410  | 573 |        | 607 | 2410   |
| 40 | Ukupna povećanja po računima u tekućoj godini (redni br. 25+27+29+30+31+32+34+38)               | 520 |     | 546 | 11642 | 574 | 81469  | 608 | 197163 |
| 41 | Ukupna smanjenja po računima u tekućoj godini (redni br. 28+33+35+36+37+39)                     | 521 |     | 547 | 2410  | 575 | 114582 | 609 | 116992 |
| 42 | Krajnje stanje ili stanje na dan 31. decembar tekuće godine _____ (redni br. 26+40-41)          | 522 | 685 | 548 | 99789 | 576 | 149874 | 610 | 802114 |

| Redni broj | Opis stavke   | 620 | 621 | 622 | 623 | 624 | 625 | 626   | 627 | 628 | 629   | 630 | 631 | 632 | 633 | 634 |
|------------|---|-----|-----|-----|-----|-----|-----|-------|-----|-----|-------|-----|-----|-----|-----|-----|
| 22         | Početno stanje ili stanje na dan 01. januara tekuće godine                                      | 623 |     | 648 |     | 673 |     | 60703 | 700 |     | 60703 |     |     |     |     |     |
| 23         | Ispravka materijalno značajnih grešaka i promena računovodstvenih politika - povećanje pozicije | 624 |     | 649 |     | 674 |     |       | 701 |     |       |     |     |     |     |     |
| 24         | Ispravka materijalno značajnih grešaka i promena računovodstvenih politika - smanjenje pozicije | 625 |     | 650 |     | 675 |     |       | 702 |     |       |     |     |     |     |     |
| 25         | Korigovano početno stanje ili stanje na dan 01. januara tekuće godine (red. br. 22+23-24)       | 626 |     | 651 |     | 676 |     | 60703 | 703 |     | 60703 |     |     |     |     |     |
| 25         | Čim sije akcija   |     |     |     |     |     |     |       |     |     |       |     |     |     |     |     |
| 27         | Povećanje revalorizacionih rezervi - nerealizovani dobitak po osnovu HOV raspo. za prodaju      |     |     |     |     |     |     |       |     |     |       |     |     |     |     |     |
| 28         | Smanjenje revalorizacionih rezervi  |     |     |     |     |     |     |       |     |     |       |     |     |     |     |     |
| 29         | Nerealizovani gubici po osnovu HOV raspo. za prodaju  |     |     |     |     | 677 |     |       | 704 |     |       |     |     |     |     |     |
| 30         | Neto dobitak perioda  |     |     |     |     |     |     |       |     |     |       |     |     |     |     |     |
| 31         | Neto gubak perioda  | 627 |     |     |     |     |     |       |     |     |       |     | 705 |     |     |     |
| 32         | Sticanja sopstvenih akcija (smanjenje kapitala/povećanjem odbitnih stavki)                      |     |     | 652 |     |     |     |       |     |     |       |     | 706 |     |     |     |
| 33         | Prodaja i davanje sopstvenih akcija (povećanje kapitala/smanjenjem odbitnih stavki)             |     |     | 653 |     |     |     |       |     |     |       |     | 707 |     |     |     |
| 34         | Prenos sredstava na drugi oblik kapitala - povećanje pozicije                                   | 628 |     | 654 |     | 678 |     |       |     |     |       |     | 708 |     |     |     |
| 35         | Prenos sredstava na drugi oblik kapitala - smanjenje pozicije                                   | 629 |     | 655 |     | 679 |     |       |     |     |       |     | 709 |     |     |     |
| 36         | Smanjenje kapitala po osnovu raspodele dividende  |     |     |     |     |     |     |       |     |     |       |     |     |     |     |     |
| 37         | Smanjenje kapitala po osnovu obaveza prema zaposlenima  |     |     |     |     |     |     |       |     |     |       |     |     |     |     |     |
| 38         | Ostala povećanja pozicije   | 630 |     | 658 |     | 680 |     |       | 710 |     |       |     |     |     |     |     |
| 39         | Ostala smanjenja pozicije   | 631 |     | 657 |     | 681 |     | 20599 | 711 |     | 20599 |     |     |     |     |     |
| 40         | Ukupna povećanja po računima u tekućoj godini (redni br. 26+27+29+30+31+32+34+38)               | 632 |     | 658 |     | 682 |     |       | 712 |     |       |     |     |     |     |     |
| 41         | Ukupna smanjenja po računima u tekućoj godini (redni br. 28+33+35+36+37+39)                     | 633 |     | 659 |     | 683 |     | 20599 | 713 |     | 20599 |     |     |     |     |     |
| 42         | Krajnje stanje ili stanje na dan 31. decembra tekuće godine (redni br. 25+40-41)                | 634 |     | 660 |     | 684 |     | 40104 | 714 |     | 40104 |     |     |     |     |     |

|    |   |     |        |     |  |
|----|---|-----|--------|-----|--|
| 22 | Početno stanje ili stanje na dan 01. januara tekuće godine                                      | 718 | 661240 | 733 |  |
| 23 | Ispravka materijalno značajnih gresaka i promena računovodstvenih politika - povećanje pozicije |     |        | 734 |  |
| 24 | Ispravka materijalno značajnih gresaka i promena računovodstvenih politika - smanjenje pozicije |     |        | 735 |  |
| 25 | Korigovano početno stanje ili stanje na dan 01. januara tekuće godine (red. br. 22+23+24)       | 719 | 661240 | 736 |  |
| 26 | Emisije akcija  |     |        |     |  |
| 27 | Povećanje revalorizacionih rezervi nerealizovanih dobitaka po osnovu HQV raspoziha za prodaju   |     |        |     |  |
| 28 | Smanjenje revalorizacionih rezervi  |     |        |     |  |
| 29 | Nerealizovani gubici po osnovu HQV raspoziha za prodaju   |     |        |     |  |
| 30 | Neto dobitak periode  |     |        |     |  |
| 31 | Neto gubitak periode  |     |        | 737 |  |
| 32 | Šticanje sopstvenih akcija (smanjenje kapitala i povećanje rezervi)                             |     |        |     |  |
| 33 | Prodaja / pludjenje sopstvenih akcija (povećanje kapitala smanjenjem odbitnih stavki)           |     |        |     |  |
| 34 | Prenos s jednog na drugi oblik kapitala - povećanje pozicije                                    |     |        | 738 |  |
| 35 | Prenos s jednog na drugi oblik kapitala - smanjenje pozicije                                    |     |        | 739 |  |
| 36 | Smanjenje kapitala po osnovu raspodele dividende  |     |        |     |  |
| 37 | Smanjenje kapitala po osnovu obaveza prema zaposlenima  |     |        |     |  |
| 38 | Ostala povećanja pozicije   |     |        | 740 |  |
| 39 | Ostala smanjenja pozicije   |     |        | 741 |  |
| 40 | Ukupna povećanja po računima u tekućoj godini (redni br. 26+27+29+30+31+32+34+38)               |     |        | 742 |  |
| 41 | Ukupna smanjenja po računima u tekućoj godini (redni br. 28+33+35+36+37+39)                     |     |        | 743 |  |
| 42 | Krajnje stanje ili stanje na dan 31. decembar tekuće godine (redni br. 25+40-41)                | 720 | 762010 | 744 |  |

U BEOGRADU dana 27.2. 2013. godine

Lica odgovorno za sastavljanje  
finansijskog izveštaja

B. Belostić

M.P.

Zakonski zastupnik

[Signature]

Pravilnikom o sadržaju i formi obrazaca finansijskih izveštaja društva za osiguranje ("Službeni glasnik RS" br. 3/09 i 5/10)

Период извештавања:

од

01.01.2012

до

31.12.2012

## Годишњи финансијски извештај за осигуравајућа друштва ГФИ-ОСИГ/РЕ

Пословно име: **AMS Osiguranje a.d.o.**

Матични број (МБ): **17176471**

Поштански број и место: **11000** **Београд**

Улица и број: **Ruzveltova 16**

Адреса е-поште: **info@ams.co.rs**

Интернет адреса: **www.ams.co.rs**

Консолидовани/Појединачни: **Pojedinačni**

Усвојен (да/не): **Da**

Друштва субјекта консолидације:

Седиште:

МБ:

Особа за контакт: **Vera Blagojević**

(уноси се само име и презиме особе за контакт)

Телефон: **011/3084-950**

Факс: **011/3084-954**

Адреса е-поште: **info@ams.co.rs**

Презиме и име: **Mandić Vučeta**

(особа овлашћена за заступање)

БИЛАНС СТАЊА

| Назив  | АДП        | Условна стања    |                  |
|--|------------|------------------|------------------|
|  |            | 31.12.2018       | 31.12.2017       |
| <b>АКТИВА</b>  |            |                  |                  |
| <b>A СТАЊА ИМОВИНА - УЛАГАЊА (002+003+004+006+008)</b>                                       | <b>001</b> | <b>850.523</b>   | <b>842.454</b>   |
| НЕУПЛАЊЕНИ УПИСАНИ КАПИТАЛ   | 002        |                  |                  |
| НЕМАТЕРИЈАЛНА УЛАГАЊА (ИМОВИНА)  | 003        | 24.202           | 30.125           |
| I ГУДВИЛ (GOODWILL)  | 004        |                  |                  |
| <b>УМЕРКОВАНЕ, ПОСТРОЈЕЊА, ОПРЕМА И ВИМОЛОШКА СРЕДСТВА (006+007+008)</b>                     | <b>005</b> | <b>732.626</b>   | <b>458.903</b>   |
| 1. Неретковане, постројена и опрема које служе за обављање делатности                        | 006        | 312.049          | 294.378          |
| 2. Вимолошка средства  | 007        |                  |                  |
| 3. Инвестиционе имовине  | 008        | 420.476          | 164.117          |
| <b>ДУГОРОЧНИ ФИНАНСИЈСКИ ПЛАСМАНИ (010+011)</b>  | <b>009</b> | <b>96.796</b>    | <b>93.439</b>    |
| 1. Удела у капиталу (011+012+013)  | 010        | 16.939           | 19.187           |
| а) зависно правна лица   | 011        |                  |                  |
| б) остале повезане (присвојене) правна лица  | 012        |                  |                  |
| в) остале правна лица  | 013        | 16.939           | 19.187           |
| 2. Остали дугокорни финансијски пласмани (014+015+017)                                       | 014        | 79.856           | 124.249          |
| а) у повезана правна лица - матична и зависна  | 015        |                  |                  |
| б) у остала повезана правна лица   | 016        |                  |                  |
| в) остали дугокорни финансијски пласмани   | 017        | 79.856           | 124.249          |
| <b>B, ОБРТНА ИМОВИНА - ПОТРАЖИВАЊА (019+020+021+024)</b>                                     | <b>018</b> | <b>1.888.206</b> | <b>1.888.177</b> |
| <b>ЗАПЛИВЕ</b>   | <b>019</b> | <b>20.200</b>    | <b>38.470</b>    |
| <b>СТАЊА СРЕДСТВА НАМЕНЈЕНА ПРОДАЈИ И СРЕДСТВА ПОСЛОВАЊА КОЈЕ СЕ ОБУСТАВЉА</b>               | <b>020</b> |                  |                  |
| <b>I КРАТКОРОЧНА ПОТРАЖИВАЊА, ПЛАСМАНИ И ГОТОВИНА (022+023+024+025+026+027+031+032+033)</b>  | <b>021</b> | <b>1.848.008</b> | <b>1.829.707</b> |
| 1. Потрживања  | 022        | 173.301          | 145.108          |
| 2. Потрживања за исплату пореза на добитак   | 023        | 0                | 1.065            |
| 3. Краткорочна финансијска средства (024+025+027)  | 024        | 669.744          | 405.311          |
| а) у повезана правна лица - матична и зависна  | 025        |                  |                  |
| б) у остала повезана правна лица   | 026        |                  |                  |
| в) остали краткорочни финансијски пласмани   | 027        | 669.744          | 405.311          |
| 4. Готови новац, вексалет и готовина   | 028        | 876.963          | 1.002.145        |
| 5. Порез на додату вредност  | 029        |                  |                  |
| 6. Активна временска разграничења  | 030        | 2.402            | 5.601            |
| 7. Уплаћени плаћени трошкови приликом осигурања  | 031        | 170.289          | 158.313          |
| 8. Премиих премија осигурања и савојуровања која плаћа на терет осигуранача и ресигуранача   | 032        |                  |                  |
| 9. Резервисана штета осигурања и савојуровања која плаћа на терет осигуранача и ресигуранача | 033        | 23.681           | 23.093           |
| <b>II ОДЛОЖЕНА ПОРЕСКА СРЕДСТВА</b>  | <b>034</b> |                  |                  |
| <b>УПОСЛОВНА ИМОВИНА (035+036)</b>   | <b>035</b> | <b>2.720.732</b> | <b>2.510.631</b> |
| ГУБИТАК ИЗНАД ВИСИНЕ КАПИТАЛА  | 036        |                  |                  |
| <b>VI УКУПНА АКТИВА (035+036)</b>  | <b>037</b> | <b>2.720.732</b> | <b>2.510.631</b> |
| <b>VII ВАНБИЛАНСНА АКТИВА</b>  | <b>038</b> |                  |                  |
| <b>ПАСИВА</b>  |            |                  |                  |
| <b>A КАПИТАЛ И РЕЗЕРВЕ (102+107+108+109+110+111+112+115+116)</b>                             | <b>101</b> | <b>782.010</b>   | <b>861.242</b>   |
| <b>ОСНОВНИ И ОСТАЛИ КАПИТАЛ (103+104+105+106)</b>  | <b>102</b> | <b>651.789</b>   | <b>447.716</b>   |
| 1. Акциони капитал   | 103        | 651.789          | 447.716          |
| 2. Државни и друштвени капитал   | 104        |                  |                  |
| 3. Удела друштва за уздано осигурање   | 105        |                  |                  |
| 4. Увели и остали капитал  | 106        |                  |                  |
| <b>НЕУПЛАЊЕНИ УПИСАНИ КАПИТАЛ</b>  | <b>107</b> |                  |                  |
| <b>II РЕЗЕРВЕ</b>  | <b>108</b> | <b>89,5</b>      | <b>89,5</b>      |
| <b>III РЕВАЛОРИЗАЦИОНЕ РЕЗЕРВЕ</b>   | <b>109</b> | <b>90.739</b>    | <b>90.587</b>    |
| <b>IV НЕРЕАЛИЗОВАНИ ДОБИЦИ ПО ОСНОВУ ХОВ РАСПОЛОЖИВИХ ЗА ПРОДАЈУ</b>                         | <b>110</b> |                  |                  |
| <b>V НЕРЕАЛИЗОВАНИ ГУБИЦИ ПО ОСНОВУ ХОВ РАСПОЛОЖИВИХ ЗА ПРОДАЈУ</b>                          | <b>111</b> | <b>40.104</b>    | <b>80.703</b>    |
| <b>VI НЕРАСПОРЕЂЕНА ДОБИТ (113+114)</b>  | <b>112</b> | <b>149.874</b>   | <b>182.867</b>   |
| 1. Нераспоређена добит раније година   | 113        | 89.062           | 107.305          |
| 2. Нераспоређена добит текуће године   | 114        | 60.812           | 75.562           |
| <b>VII ГУБИТАК ДО ВИСИНЕ КАПИТАЛА</b>  | <b>115</b> |                  |                  |
| <b>X ОТПУЉЕНЕ СОПСТВЕНЕ АКЦИЈЕ</b>   | <b>116</b> |                  |                  |
| <b>B РЕЗЕРВИСАЊА И ОБАВЕЗЕ (118+124+128+137+147)</b>   | <b>117</b> | <b>1.968.722</b> | <b>1.849.391</b> |
| <b>ДУГОРОЧНА РЕЗЕРВИСАЊА (119+120+121+122+123)</b>   | <b>118</b> | <b>262.051</b>   | <b>180.487</b>   |
| 1. Математичка резерва животних осигурања  | 119        |                  |                  |
| 2. Резервисања за учешће у добити  | 120        |                  |                  |
| 3. Резервисања за коришћење динама   | 121        | 229.347          | 138.903          |
| 4. Резервисања за фондове и послуге  | 122        |                  |                  |
| 5. Друга дугокорна резервисања   | 123        | 22.704           | 21.474           |
| <b>ДУГОРОЧНЕ ОБАВЕЗЕ (125+126+127)</b>   | <b>124</b> | <b>6.916</b>     | <b>20.156</b>    |
| а) према матичним и зависним правним лицима  | 125        |                  |                  |
| б) према осталим повезаним правним лицима  | 126        |                  |                  |
| в) остали дугокорни обавезе  | 127        | 6.916            | 20.156           |
| <b>III КРАТКОРОЧНЕ ОБАВЕЗЕ (129+133+134+135+136)</b>   | <b>128</b> | <b>102.423</b>   | <b>82.803</b>    |
| 1. Краткорочна финансијска обавеза (129+131+132)   | 129        | 14.984           | 15.812           |
| а) према матичним и зависним правним лицима  | 130        |                  |                  |
| б) према осталим повезаним правним лицима  | 131        |                  |                  |
| в) остале краткорочне финансијске обавезе  | 132        | 14.984           | 15.812           |
| 2. Обавезе по основу средстава намењених продаји и средстава пословања које се обуставља     | 133        |                  |                  |
| 3. Обавезе по основу штета и испоручених новца   | 134        | 0                | 20               |
| 4. Обавезе за пренуму, зарпде и друге обавезе  | 135        | 77.982           | 46.977           |
| 5. Обавезе за порез на резултат  | 136        | 9.767            | 0                |
| <b>УПАСИВНА ВРЕМЕНСКА РАЗГРАНИЧЕЊА (138+142+148)</b>   | <b>137</b> | <b>1.599.840</b> | <b>1.599.272</b> |
| 1. Премиих премија (138+140+141)   | 138        | 813.226          | 741.427          |
| а) животних осигурања  | 139        |                  |                  |
| б) нематематичка осигурања   | 140        | 813.226          | 741.427          |
| в) осигурања и ретроцесија   | 141        |                  |                  |
| 2. Резервисана штета (142+144+145)   | 142        | 714.638          | 811.878          |
| а) животних осигурања  | 143        |                  |                  |
| б) нематематичка осигурања   | 144        | 714.638          | 811.878          |
| в) увели и штетни осигурања, ресигурања и ретроцесија  | 145        |                  |                  |
| 3. Друге временска разграничења  | 148        | 41.776           | 35.967           |
| <b>И ОДЛОЖЕНЕ ПОРЕСКЕ ОБАВЕЗЕ</b>  | <b>147</b> | <b>28.492</b>    | <b>16.983</b>    |
| <b>IX УКУПНА ПАСИВА (101+117)</b>  | <b>148</b> | <b>2.720.732</b> | <b>2.510.631</b> |
| <b>XI ВАНБИЛАНСНА ПАСИВА</b>   | <b>149</b> |                  |                  |



*Manojica*



ИЗВЕШТАЈ О ТОКОВИМА ГОТОВИНЕ

од 01.01.2012 до 31.12.2012

у хиљадама денара

| Позиција  | АОП | Износ         |                  |
|---|-----|---------------|------------------|
|   |     | Текућа година | Претходна година |
| 1   | 2   | 3             | 4                |
| <b>A. ТОКОВИ ГОТОВИНЕ ИЗ ПОСЛОВНИХ АКТИВНОСТИ</b>   |     |               |                  |
| Приливи готовине из пословних активности (1 до 5)   | 301 | 1.701.835     | 1.579.440        |
| 1. Премија осигурања и саосигурања и примљени аванси  | 302 | 1.575.356     | 1.483.508        |
| 2. Премије реосигурања и ретроцесија  | 303 |               |                  |
| 3. Приливи од учешћа у накнади штета  | 304 |               |                  |
| 4. Примљене камате из пословних активности  | 305 | 44            | 70               |
| 5. Остали приливи из редовног пословања   | 306 | 126.435       | 95.862           |
| II Одливи готовине из пословних активности (1 до 9)   | 307 | 1.722.188     | 1.560.750        |
| 1. Накнаде штета и уговорених износа из осигурања, удели у штетама из саосигурања и дати аванси | 308 | 614.541       | 659.221          |
| 2. Накнаде штета и удели у штетама из реосигурања и ретроцесија                                 | 309 |               |                  |
| 3. Премије саосигурања, реосигурања и ретроцесија   | 310 | 8.897         | 11.302           |
| 4. Зараде, накнаде зарада и остали лични расходи  | 311 | 270.182       | 289.884          |
| 5. Остали трошкови спровођења осигурања   | 312 | 626.296       | 393.523          |
| 6. Плаћене камате   | 313 |               |                  |
| 7. Порез на добитак   | 314 | 9.696         | 3.632            |
| 8. Плаћања по основу осталих јавних прихода   | 315 | 95.055        | 102.945          |
| 9. Остали одливи готовине из редовног пословања   | 316 | 97.521        | 100.243          |
| III Нето прилив готовине из пословних активности (I-II)   | 317 | 0             | 18.690           |
| IV Нето одлив готовине из пословних активности (I-II)   | 318 | 20.353        | 0                |
| <b>B. ТОКОВИ ГОТОВИНЕ ИЗ АКТИВНОСТИ ИНВЕСТИРАЊА</b>   |     |               |                  |
| Приливи готовине из активности инвестирања (1 до 5)   | 319 | 1.606.306     | 762.066          |
| 1. Продаја акција и удела (нето приливи)  | 320 | 5.605         | 0                |
| 2. Продаја нематеријалних улагања, некретнина, постројења, опреме и биолошких средстава         | 321 | 25            | 0                |
| 3. Остали финансијски пласмани - депозовања и улагања (нето приливи)                            | 322 | 1.485.942     | 628.808          |
| 4. Примљене камате из активности инвестирања  | 323 | 112.622       | 133.034          |
| 5. Примљене дивиденде и учешћа у резултату  | 324 | 2.112         | 224              |
| II Одливи готовине из активности инвестирања (1 до 4)   | 325 | 1.702.654     | 118.610          |
| 1. Куповина акција и удела (нето одливи)  | 326 | 39            | 35.706           |
| 2. Куповина нематеријалних улагања, некретнина, постројења, опреме и биолошких средстава        | 327 | 205.568       | 82.900           |
| 3. Остали финансијски пласмани - депозовања и улагања (нето одливи)                             | 328 | 1.494.336     | 0                |
| 4. Плаћене камате   | 329 | 2.711         | 4                |
| III Нето прилив готовине из активности инвестирања (I-II)                                       | 330 | 0             | 643.456          |
| IV Нето одлив готовине из активности инвестирања (I-II)   | 331 | 96.348        | 0                |
| <b>B. ТОКОВИ ГОТОВИНЕ ИЗ АКТИВНОСТИ ФИНАНСИРАЊА</b>   |     |               |                  |
| Приливи готовине из активности финансирања (1 до 3)   | 332 | 871           | 0                |
| 1. Увећање основног капитала  | 333 |               |                  |
| 2. Дугорочни и краткорочни кредити (нето приливи)   | 334 |               |                  |
| 3. Остале дугорочне и краткорочне обавезе   | 335 | 871           | 0                |
| II Одливи готовине из активности финансирања (1 до 4)   | 336 | 32.196        | 16.076           |
| 1. Откуп сопствених акција и удела  | 337 |               |                  |
| 2. Дугорочни и краткорочни кредити и остале обавезе (нето одливи)                               | 338 | 10.861        | 13.423           |
| 3. Финансијски лизинг   | 339 | 1.422         | 2.653            |
| 4. Исплаћене дивиденде учешћа у резултату   | 340 | 19.913        | 0                |
| III Нето прилив готовине из активности финансирања (I-II)                                       | 341 |               |                  |
| IV Нето одлив готовине из активности финансирања (I-II)   | 342 | 31.325        | 16.076           |
| Г. СВЕГА ПРИЛИВИ ГОТОВИНЕ (301+319+332)   | 343 | 3.309.012     | 2.341.506        |
| Д. СВЕГА ОДЛИВИ ГОТОВИНЕ (307+325+336)  | 344 | 3.457.038     | 1.695.436        |
| Ђ. НЕТО ПРИЛИВИ ГОТОВИНЕ (343-344)  | 345 | 0             | 646.070          |
| Е. НЕТО ОДЛИВИ ГОТОВИНЕ (344-343)   | 346 | 148.026       | 0                |
| Ж. ГОТОВИНА НА ПОЧЕТКУ ОБРАЧУНСКОГ ПЕРИОДА  | 347 | 1.002.146     | 353.995          |
| З. ПОЗИТИВНЕ КУРСНЕ РАЗЛИКЕ ПО ОСНОВУ ПРЕРАЧУНА ГОТОВИНЕ  | 348 | 49.211        | 19.808           |
| И. НЕГАТИВНЕ КУРСНЕ РАЗЛИКЕ ПО ОСНОВУ ПРЕРАЧУНА ГОТОВИНЕ  | 349 | 24.738        | 17.727           |
| Ј. ГОТОВИНА НА КРАЈУ ОБРАЧУНСКОГ ПЕРИОДА (345-346+347+348-349)                                  | 350 | 878.593       | 1.002.146        |



*M. Mandić*

БИЛАНС УСПЕХА

| Позиција   | АОП        | Износ            |                  |
|--|------------|------------------|------------------|
|  |            | 31.12.2012       | 31.12.2011       |
| <b>A. ПОСЛОВNI ПРИХОДИ И РАСКОВИ</b>   |            |                  |                  |
| <b>I. ПОСЛОВNI (ФУНКЦИОНАЛNI) ПРИХОДИ (202+209-214+214+217+218)</b>  | <b>201</b> | <b>1.754.078</b> | <b>1.761.051</b> |
| 1. Приходи од премија осигурања и сасигурања (203+204-205-206-207+208)   | 202        | 1.440.937        | 1.400.943        |
| 1.1. Обрачуната премија животних осигурања и сасигурања  | 203        |                  |                  |
| 1.2. Обрачуната премија неживотних осигурања и сасигурања  | 204        | 1.524.277        | 1.436.342        |
| 1.3. Премија пренета у сасигурање - пасивна  | 205        |                  |                  |
| 1.4. Премија пренета у осигурање   | 206        | 11.540           | 11.901           |
| 1.5. Повећања преносних премија осигурања и сасигурања   | 207        | 71.800           | 0                |
| 1.6. Смањена преносна премија осигурања и сасигурања   | 208        | 0                | 66.402           |
| 2. Приходи од премија релоигурања и ретроцесија (210-211-212-213+214)  | 209        |                  |                  |
| 2.1. Обрачуната премија релоигурања и ретроцесија  | 210        |                  |                  |
| 2.2. Променица на послова релоигурања и ретроцесија  | 211        |                  |                  |
| 2.3. Премија пренета ретроцесијом релоигурања и ретроцесија  | 212        |                  |                  |
| 2.4. Повећања преносних премија релоигурања и ретроцесија  | 213        |                  |                  |
| 2.5. Смањена преносна премија релоигурања и ретроцесија  | 214        |                  |                  |
| 3. Повећања преносних премија осигурања, сасигурања, релоигурања и ретроцесија за недостаје ризика                 | 215        |                  |                  |
| 4. Приходи од послова непосредно повезаних с пословима осигурања   | 216        | 20               | 10               |
| 5. Приходи од девалвација и улагања (инвестирања) средстава техничких резерви осигурања, релоигурања и ретроцесија | 217        | 296.959          | 215.639          |
| 6. Остали пословни приходи   | 218        | 47.458           | 67.260           |
| <b>II. ПОСЛОВNI (ФУНКЦИОНАЛNI) РАСКОВИ (220+221+222+223-246+247-248+249+250+251)</b>                               | <b>219</b> | <b>600.124</b>   | <b>1.008.709</b> |
| 1. Расходи за дугорочна резервисања и функционалне доприноси (221+222+223+224+225+226+227)                         | 220        | 250.000          | 124.166          |
| 1.1. Математичка резерва животних осигурања, осим доброволног пензионог осигурања                                  | 221        |                  |                  |
| 1.2. Математичка резерва доброволног пензионог осигурања   | 222        |                  |                  |
| 1.3. Допринос за пензиону  | 223        | 27.270           | 24.898           |
| 1.4. Витрогонни допринос   | 224        |                  |                  |
| 1.5. Допринос Гарантном Фонду  | 225        | 83.707           | 54.168           |
| 1.6. Резервисања за нормализацију ризика   | 226        | 90.458           | 45.004           |
| 1.7. Остали расходи за дугорочна резервисања и функционалне доприноси  | 227        | 67.865           | 0                |
| 2. Расходи наводно штете и уговорени износи (230+231+232+233-234-235)  | 228        | 73.127           | 785.088          |
| 2.1. Лиондирана штета и уговорени износи животних осигурања  | 229        |                  |                  |
| 2.2. Лиондирана штета неживотних осигурања   | 230        | 010.012          | 084.974          |
| 2.3. Лиондирана штета - удели у штетани осигурања  | 231        |                  |                  |
| 2.4. Лиондирана штета - удели у штетани релоигурања и ретроцесија  | 232        |                  |                  |
| 2.5. Расходи наводно штете, процене, ликвидације и исплата наводно штете и уговорени износи                        | 233        | 112.259          | 120.114          |
| 2.6. Приходи од учешћа осигурања у наводно штета   | 234        |                  |                  |
| 2.7. Приходи од учешћа релоигурања и ретроцесија у наводно штета   | 235        |                  |                  |
| 3. Резервисана штета - повећања (238-239+241-242-243+244-245)+0  | 236        | 0                | 29.433           |
| 3. Резервисана штета - смањена (238-239+240-241+242-243+244-245)+0   | 237        | 96.020           | 0                |
| 3.1. Резервисана штета животних осигурања  | 238        |                  |                  |
| 3.2. Резервисана штета животних осигурања  | 239        |                  |                  |
| 3.3. Резервисана штета неживотних осигурања  | 240        | 93.313           | 117.878          |
| 3.4. Резервисана штета неживотних осигурања  | 241        | 100.351          | 106.732          |
| 3.5. Резервисана штета сасигурања, релоигурања и ретроцесија   | 242        | 1.018            | 16.293           |
| 3.6. Резервисана штета сасигурања, релоигурања и ретроцесија   | 243        |                  |                  |
| 3.7. Повећања резервисаних штета - удели сасигурања, релоигурања и ретроцесија у штетани                           | 244        |                  |                  |
| 3.8. Смањена резервисаних штета - удели сасигурања, релоигурања и ретроцесија у штетани                            | 245        |                  |                  |
| 4. Разрас - приходи по основу разраса  | 246        | 43.596           | 25.216           |
| 5. Повећања осталих техничких резерви - нето   | 247        |                  |                  |
| 6. Смањена осталих техничких резерви - нето  | 248        | 46               | 1.897            |
| 7. Расходи за фондове и послуже  | 249        |                  |                  |
| 8. Расходи по основу девалвација и улагања (инвестирања) средстава техничких резерви                               | 250        | 99.428           | 97.010           |
| 9. Остали пословни расходи   | 251        |                  |                  |
| <b>III. ДОБИТ - БРУТО ПОСЛОВНИ РЕЗУЛТАТ (201-219)</b>  | <b>252</b> | <b>864.864</b>   | <b>752.850</b>   |
| <b>IV. ГУБИТАК - БРУТО ПОСЛОВНИ РЕЗУЛТАТ (219-251)</b>   | <b>253</b> |                  |                  |
| <b>V. ТРОШКОВИ СПРОВОЂЕЊА ОСИГУРАЊА (255+260+265-268)</b>  | <b>254</b> | <b>801.441</b>   | <b>813.772</b>   |
| 1. Трошкови прилике (255+257+258+259)  | 255        | 616.712          | 606.624          |
| 1.1. Променица   | 256        | 96.557           | 96.530           |
| 1.2. Остали трошкови прилике   | 257        | 644.130          | 431.542          |
| 1.3. Променица разматрања трошкова прилике - повећање  | 258        | 13.970           | 0                |
| 1.4. Променица разматрања трошкова прилике - смањена   | 259        | 0                | 17.565           |
| 2. Трошкови управе (261+262+263+264)   | 260        | 164.729          | 106.149          |
| 2.1. Амортизација  | 261        | 3.329            | 1.469            |
| 2.2. Трошкови и вештаца, енергије, услуга и нематеријални трошкови   | 262        | 86.289           | 39.138           |
| 2.3. Трошкови зарада, накнада зарада и остали лични трошкови   | 263        | 96.734           | 67.413           |
| 2.4. Остали трошкови управе  | 264        | 400              | 133              |
| 3. Остали трошкови спровођења осигурања  | 265        |                  |                  |
| 4. Променица од релоигурања и ретроцесија  | 266        |                  |                  |
| <b>VI. ПОСЛОВНА ДОБИТ - НЕТО ПОСЛОВНИ РЕЗУЛТАТ (252-254)</b>   | <b>267</b> | <b>63.413</b>    | <b>139.081</b>   |
| <b>VII. ПОСЛОВНИ ГУБИТАК - НЕТО ПОСЛОВНИ РЕЗУЛТАТ (254-252+253)</b>  | <b>268</b> |                  |                  |
| <b>VIII. ФИНАНСИЈСКИ ПРИХОДИ, ОСИМ ФИНАНСИЈСКИХ ПРИХОДА ПО ОСНОВУ СРЕДСТАВА ТЕХНИЧКИХ РЕЗЕРВИ</b>                  | <b>269</b> | <b>7.987</b>     | <b>8.909</b>     |
| <b>IX. ФИНАНСИЈСКИ РАСКОВИ, ОСИМ ФИНАНСИЈСКИХ РАСКОВА ПО ОСНОВУ СРЕДСТАВА ТЕХНИЧКИХ РЕЗЕРВИ</b>                    | <b>270</b> | <b>10.004</b>    | <b>12.316</b>    |
| <b>X. ПРИХОДИ ОД УСКЛАЂИВАЊА ВРЕДНОСТИ ИМОВИНЕ И ОСТАЛИ ПРИХОДИ</b>  | <b>271</b> | <b>230.867</b>   | <b>100.804</b>   |
| <b>XI. РАСКОВИ ПО ОСНОВУ ОБЕДВЕРЕЊА ИМОВИНЕ И ОСТАЛИ РАСКОВИ</b>   | <b>272</b> | <b>199.287</b>   | <b>148.046</b>   |
| <b>II. ДОБИТАК ИЗ РЕДОВНОГ ПОСЛОВАЊА ПРЕ ОПРЕЗИВАЊА (267+269+271-268-270-272)</b>                                  | <b>273</b> | <b>112.815</b>   | <b>86.153</b>    |
| <b>III. ГУБИТАК ИЗ РЕДОВНОГ ПОСЛОВАЊА ПРЕ ОПРЕЗИВАЊА (268+270+272-267-269-271)</b>                                 | <b>274</b> |                  |                  |
| <b>IV. НЕТО ДОБИТАК ПОСЛОВАЊА КОЈЕ СЕ ОБУСТАВЉА</b>  | <b>275</b> |                  |                  |
| <b>V. НЕТО ГУБИТАК ПОСЛОВАЊА КОЈЕ СЕ ОБУСТАВЉА</b>   | <b>276</b> | <b>311</b>       | <b>0</b>         |
| <b>VI. ДОБИТАК ПРЕ ОПРЕЗИВАЊА (273+275-274-276)</b>  | <b>277</b> | <b>112.204</b>   | <b>86.153</b>    |
| <b>VII. ГУБИТАК ПРЕ ОПРЕЗИВАЊА (274+276-273-275)</b>   | <b>278</b> |                  |                  |
| <b>III. ПОРЕЗ НА ДОБИТАК</b>   | <b>279</b> |                  |                  |
| 1. Порез на добитак  | 280        | 21.417           | 10.822           |
| 2. Добитак по основу корицања одложених пореских средстава и смањена одложених пореских обавеза                    | 281        |                  |                  |
| 3. Губитак по основу смањена одложених пореских средстава и корицања одложених пореских обавеза                    | 282        | 10.990           | 1.860            |
| <b>IV. НЕТО ДОБИТАК (277-278-281+282)</b>  | <b>283</b> | <b>60.622</b>    | <b>75.681</b>    |
| <b>V. НЕТО ГУБИТАК (278-277+280-281+282)</b>   | <b>284</b> |                  |                  |
| <b>VI. НЕТО ДОБИТАК КОЈИ ПРИПАДА МАЊИНОМ УГАЉАНИМА</b>   | <b>285</b> |                  |                  |
| <b>VII. НЕТО ДОБИТАК КОЈИ ПРИПАДА ВЛАСНИЦИМА МАТИЧНОГ ГРАДНОГ ЛИЦА</b>   | <b>286</b> |                  |                  |
| <b>III. ЗАРАДА ПО АКЦИЈИ</b>   | <b>287</b> |                  |                  |
| 1. Основна зарада по акцији (у динарима без пореза)  | 288        |                  |                  |
| 2. Умњена (квотирана) зарада по акцији (у динарима без пореза)   | 289        |                  |                  |



*Mandarićević*





AMS OSIGURANJE A.D.O.

br. 01-218

19. 4. 2013. god.

Београд, Рузвелтова 16

Na osnovu odredaba Zakona o računovodstvu i reviziji ("Sl. glasnik RS", br. 46/2006, 111/2009 i 99/2011 - dr. zakon), člana 133. stav 2. i člana 134. Zakona o osiguranju ("Sl. glasnik RS", br. 55/2004, 70/2004 - ispr., 61/2005, 61/2005 - dr. zakon, 85/2005 - dr. zakon, 101/2007, 63/2009 - odluka US, 107/2009, 99/2011 i 119/2012), člana 34. stav 1. tačka 3. Statuta Akcionarskog društva za osiguranje "AMS Osiguranje" (dalje: Društvo), Skupština društva na 30. sednici održanoj dana 19.04.2013. godine donosi

## ODLUKU

O

### USVAJANJU FINANSIJSKIH IZVEŠTAJA SA IZVEŠTAJEM O POSLOVANJU ZA POSLOVNU 2012. GODINU

- I. Usvaja se finansijski rezultat poslovanja po godišnjem računu za period januar – decembar 2012. godine i to:

#### BILANS STANJA:

iznosi su 000 dinara

|  |                  |
|--|------------------|
| 1) Neuplaćeni upisani kapital...../                            |                  |
| 2) Nematerijalna ulaganja.....                                 | 24.202           |
| 3) Nekretnine, postrojenja, oprema i<br>biološka sredstva..... | 732.525          |
| 4) Dugoročni finansijski plasmani.....                         | 95.796           |
| 5) Zalihe.....   | 20.200           |
| 6) Kratkoročna potraživanja, plasmani.....                     | 1.848.009        |
| 7) Gotovinski ekvivalenti i gotovina.....                      | 878.593          |
| 8) Aktivna vremenska razgraničenja.....                        | 2.402            |
| 9) Odložena poreska sredstva...../                             |                  |
| <b>UKUPNA AKTIVA.....</b>                                      | <b>2.720.732</b> |


#### PASIVA:

|  |           |
|--|-----------|
| 1) Neuplaćeni upisani kapital...../                                |           |
| 2) Akcijski kapital.....   | 551.766   |
| 3) Rezerve iz dobitka.....   | 685       |
| 4) Revalorizacione rezerve.....                                    | 99.789    |
| 5) Nerealizovani gubici po osnovu HOV raspoloživih za prodaju..... | (40.104)  |
| 6) Neraspoređena dobit.....  | 149.874   |
| 7) Gubitak do visine kapitala...../                                |           |
| 8) Dugoročna rezervisanja.....                                     | 252.051   |
| 9) Dugoročne obaveze.....  | 5.916     |
| 10) Kratkoročne obaveze.....                                       | 102.423   |
| 11) Pasivna vremenska razgraničenja.....                           | 1.569.840 |
| 12) Odložene poreske obaveze.....                                  | 28.492    |

UKUPNA PASIVA.....2.720.732

**BILANS USPEHA:**

|   |            |
|---|------------|
| 1. Poslovni (funkcionalni) prihodi.....   | 1.754.978  |
| 2. Poslovni (funkcionalni) rashodi.....   | 900.124    |
| 3. Troškovi sprovedena osiguranja.....  | 801.441    |
| a) dobitak poslovanja.....  | 53.413     |
| 4. Finansijski prihodi.....   | 7.667      |
| 5. Finansijski rashodi.....   | 10.034     |
| b) finansijski gubitak(5-4).....  | 2.367      |
| 6. Prihodi od usklađivanja vrednosti<br>imovine i ostali prihodi.....                                       | 230.857    |
| 7. Rashodi po osnovu obezvređivanja<br>imovine i ostali rashodi.....  | 169.287    |
| c) dobitak od usklađivanja vrednosti<br>imovine i ostali prihodi (6-7).....                                 | 61.570     |
| d) neto gubitak koji se obustavlja.....   | 317        |
| 8. Dobitak pre oporezivanja (a-b+c-d).....  | 112.299    |
| 9. Porez na dobitak.....  | 21.417     |
| 10. Gubitak po osnovu smanjenja odloženih poreskih sredstava<br>i kreiranja odloženih poreskih obaveza..... | 10.060     |
| <br>Neto dobitak (8 – 9 – 10).....  | <br>80.822 |

Predsednik  
Skupštine akcionara  
  
Aleksandar Nikacević

Na osnovu člana 295. tačka 3. i 305. Zakona o privrednim društvima ("Sl. glasnik RS", br. 36/2011 i 99/2011), člana 34. stav 1. tačka 3. Statuta „AMS Osiguranje“ a.d.o. Beograd, Skupština akcionara na sednici održanoj dana 19.04.2013. godine donela je



AMS OSIGURANJE A.D.O.

Бр. 01-226

**ODLUKU  
O RASPODELI DOBITI**

**"AMS Osiguranje" a.d.o. Beograd** 19.04. 2013 god.  
Beograd, Булеварос 16

Neraspoređena dobit Društva iznosi 149.874.060,67 RSD od čega neraspoređena dobit iz ranijih godina iznosi 69.052.236,75 RSD i neraspoređena dobit za 2012. godinu u iznosu od 80.821.823,92 RSD, i raspoređuje se na sledeći način:

1. Isplata dividende vlasnicima preferencijalnih akcija za 2012.godinu u iznosu od rsd 14.973.750,00, a prema Odluci o distribuciji javnom ponudom preferencijalnih akcija XV emisije radi povećanja osnovnog kapitala od 22.11.2006.godine.

2. Za povećanje osnovnog kapitala Društva u iznosu od 89.957.350,00 RSD i to:

a) Za povećanje nominalne vrednosti običnih akcija u iznosu od 68.257.350,00 RSD


b) Za povećanje nominalne vrednosti preferencijalnih akcija u iznosu od 21.700.000,00 RSD

Nakon povećanja osnovnog kapitala Društva nominalna vrednost jedne obične i jedne preferencijalne akcije iznosiće 1.548,00 RSD.

Dobit u iznosu od 44.942.960,67 RSD ostaje neraspoređena.

Zadužuju se stručne službe Društva za sprovođenje ove odluke.

Predsednik  
Skupštine akcionara

  
Aleksandar Nikačević

