

Popunjavanje pravno lice - preduzetnik		
06979408 Maticni broj	Sifra delatnosti	101576466 PIB
Popunjavanje Agencija za privredne registre		
750 1 2 3 Vrsta posla	19	20 21 22 23 24 25 26

Naziv :Unior Components ad

Sediste : Kragujevac, Kosovska 4

BILANS STANJA



7005017331003

na dan 31.12.2012. godine

- u hiljadama dinara

Grupa racuna, racun	POZICIJA	AOP	Napomena broj	I z n o s	
				Tekuca godina	Prethodna godina
1	2	3	4	5	6
	AKTIVA				
	A. STALNA IMOVINA (002+003+004+005+009)	001		925004	490922
00	I. NEUPLACENI UPISANI KAPITAL	002			
012	II. GOODWILL	003			
01 bez 012	III. NEMATERIJALNA ULAGANJA	004			
	IV. NEKRETNINE, POSTROJENJA, OPREMA I BIOLOSKA SREDSTVA (006+007+008)	005		788762	386777
020, 022, 023, 026, 027(deo), 028 (deo), 029	1. Nekretnine, postrojenja i oprema	006		718697	315371
024, 027(deo), 028 (deo)	2. Investicione nekretnine	007		70065	71406
021, 025, 027(deo), 028(deo)	3. Bioloska sredstva	008			
	V. DUGOROCNI FINANSIJSKI PLASMANI (010+011)	009		136242	104145
030 do 032, 039 (deo)	1. Ucesca u kapitalu	010		136242	104145
033 do 038, 039 (deo) minus 037	2. Ostali dugorocni finansijski plasmani	011			
	B. OBRтна IMOVINA (013+014+015)	012		340800	348199
10 do 13, 15	I. ZALIHE	013		47238	36044
14	II. STALNA SREDSTVA NAMENJENA PRODAJI I SREDSTVA POSLOVANJA KOJE SE OBUSTAVLJA	014			
	III. KRATKOROCNA POTRAZIVANJA, PLASMANI I GOTOVINA (016+017+018+019+020)	015		293562	312155
20, 21 i 22, osim 223	1. Potrazivanja	016		160242	168533
223	2. Potrazivanja za vise placen porez na dobitak	017		60	1311
23 minus 237	3. Kratkoročni finansijski plasmani	018		90975	85093
24	4. Gotovinski ekvivalenti i gotovina	019		39491	50238

Grupa racuna, racun	P O Z I C I J A	AOP	Napomena broj	I z n o s	
				Tekuca godina	Prethodna godina
1	2	3	4	5	6
27 i 28 osim 288	5. Porez na dodatu vrednost i aktivna vremenska razgranicenja	020		2794	6980
288	V. ODLOZENA PORESKA SREDSTVA	021			
	G. POSLOVNA IMOVINA (001+012 +021)	022		1265804	839121
29	D. GUBITAK IZNAD VISINE KAPITALA	023			
	Dj. UKUPNA AKTIVA (022+023)	024		1265804	839121
88	E. VANBILANSNA AKTIVA	025			
	PASIVA				
	A.KAPITAL (102+103+104+105+106-107+108-109-110)	101		1126552	743730
30	I. OSNOVNI KAPITAL	102		676863	676863
31	II. NEUPLACENI UPISANI KAPITAL	103			
32	III. REZERVE	104		34770	33400
330 i 331	IV. REVALORIZACIONE REZERVE	105		360744	0
332	V. NEREALIZOVANI DOBICI PO OSNOVU HARTIJA OD VREDNOSTI	106			
333	VI. NEREALIZOVANI GUBICI PO OSNOVU HARTIJA OD VREDNOSTI	107			
34	VII. NERASPOREDJENI DOBITAK	108		70686	47237
35	VIII. GUBITAK	109			
037 i 237	IX. OTKUPLJENE SOPSTVENE AKCIJE	110		16511	13770
	B. DUGOROCNA REZERVISANJA I OBAVEZE (112+113+116)	111		135380	88845
40	I. DUGOROCNA REZERVISANJA	112			
41	II. DUGOROCNE OBAVEZE (114+115)	113		49013	0
414, 415	1. Dugorocni krediti	114		49013	0
41 bez 414 i 415	2. Ostale dugorocne obaveze	115			
	III. KRATKOROCNE OBAVEZE (117+118+119+120+121+122)	116		86367	88845
42, osim 427	1. Kratkoročne finansijske obaveze	117		8135	0
427	2. Obaveze po osnovu sredstava namenjenih prodaji i sredstava poslovanja koje se obustavlja	118			
43 i 44	3. Obaveze iz poslovanja	119		72048	67497
45 i 46	4. Ostale kratkorocne obaveze	120		5202	20375
47, 48 osim 481 i 49 osim 498	5. Obaveze po osnovu poreza na dodatu vrednost i ostalih javnih prihoda i pasivna vremenska razgranicenja	121		982	973
481	6. Obaveze po osnovu poreza na dobitak	122			

Grupa racuna, racun	POZICIJA	AOP	Napomena broj	Iznos	
				Tekuca godina	Prethodna godina
1	2	3	4	5	6
498	V. ODLOZENE PORESKE OBAVEZE	123		3872	6546
	G. UKUPNA PASIVA (101+111 +123)	124		1265804	839121
89	D. VANBILANSNA PASIVA	125			

U KRACUSEVCU dana 27.2. 2013. godine

Lice odgovorno za sastavljanje
finansijskog izveštaja



COMPONENTS
Components a.d.
2

Zakonski zastupnik



Obrazac propisan Pravilnikom o sadržini i formi obrazaca finansijskih izveštaja za privredna društva, zadruge, druga pravna lica i preduzetnike ("Službeni glasnik RS", br.114/06, 5/07, 119/08, 2/10, 101/12 i 118/12)

Popunjavanje pravno lice - preduzetnik		
06979408 Maticni broj		101576466 PIB
Sifra delatnosti		
Popunjavanje Agencija za privredne registre		
750 1 2 3 Vrsta posla		19 20 21 22 23 24 25 26

Naziv : Unior Components ad

Sediste : Kragujevac, Kosovska 4

BILANS USPEHA



7005017331010

u period 01.01.2012 do 31.12.2012

- u hiljadama dinara

Grupa racuna, racun	P O Z I C I J A	AOP	Napomena broj	I z n o s	
				Tekuca godina	Prethodna godina
1	2	3	4	5	6
	A. PRIHODI I RASHODI IZ REDOVNOG POSLOVANJA				
	I. POSLOVNI PRIHODI (202+203+204-205+206)	201		539532	436356
60 i 61	1. Prihodi od prodaje	202		513159	420829
62	2. Prihodi od aktiviranja ucinaka i robe	203		0	1100
630	3. Povecanje vrednosti zaliha ucinaka	204		9744	0
631	4. Smanjenje vrednosti zaliha ucinaka	205		0	3416
64 i 65	5. Ostali poslovni prihodi	206		16629	17843
	II. POSLOVNI RASHODI (208 DO 212)	207		474016	404893
50	1. Nabavna vrednost prodate robe	208		6120	2122
51	2. Troškovi materijala	209		179877	149253
52	3. Troškovi zarada, naknada zarada i ostali licni rashodi	210		190442	160790
54	4. Troškovi amortizacije i rezervisanja	211		46836	42898
53 i 55	5. Ostali poslovni rashodi	212		50741	49830
	III. POSLOVNI DOBITAK (201-207)	213		65516	31463
	IV. POSLOVNI GUBITAK (207-201)	214			
66	V. FINANSIJSKI PRIHODI	215		31907	11105
56	VI. FINANSIJSKI RASHODI	216		8249	9343
67 i 68	VII. OSTALI PRIHODI	217		4425	2052
57 i 58	VIII. OSTALI RASHODI	218		70703	4562
	IX. DOBITAK IZ REDOVNOG POSLOVANJA PRE OPOREZIVANJA (213-214+ 215-216+217-218)	219		22896	30715
	X. GUBITAK IZ REDOVNOG POSLOVANJA PRE OPOREZIVANJA (214-213- 215+216-217+218)	220			
69 - 59	XI. NETO DOBITAK POSLOVANJA KOJE SE OBUSTAVLJA	221			
59 - 69	XII. NETO GUBITAK POSLOVANJA KOJE SE OBUSTAVLJA	222		169	0

Grupa racuna, racun	POZICIJA	AOP	Napomena broj	Iznos	
				Tekuca godina	Prethodna godina
1	2	3	4	5	6
	B. DOBITAK PRE OPOREZIVANJA (219-220+221-222)	223		22727	30715
	V. GUBITAK PRE OPOREZIVANJA (220-219+222-221)	224			
	G. POREZ NA DOBITAK				
721	1. Poreski rashod perioda	225		1953	2195
722	2. Odloženi poreski rashodi perioda	226			
722	3. Odloženi poreski prihodi perioda	227		2674	1080
723	D. Isplacena licna primanja poslodavcu	228			
	Dj. NETO DOBITAK (223- 224- 225- 226+ 227- 228)	229		23448	29600
	E. NETO GUBITAK (224- 223+ 225+ 226- 227 + 228)	230			
	Ä...Ä": NETO DOBITAK KOJI PRIPADA MANJINSKIM ULAGACIMA	231			
	Z. NETO DOBITAK KOJI PRIPADA VLASNICIMA MATICNOG PRAVNOG LICA	232		23448	29600
	I. ZARADA PO AKCIJI				
	1. Osnovna zarada po akciji	233			
	2. Umanjenja (razvodnjena) zarada po akciji	234			


U HRANUSREVO dana 27.2. 2013. godine

Lice odgovorno za sastavljanje
finansijskog izveštaja



UNIPON
M.P.
Components a.d.
2

Zakonski zastupnik



Obrazac propisan Pravilnikom o sadržini i formi obrazaca finansijskih izveštaja za privredna društva, zadruge, druga pravna lica i preduzetnike ("Službeni glasnik RS", br.114/06, 5/07, 119/08, 2/10, 101/12 i 118/12)

Popunjavanje pravno lice - preduzetnik		
06979408 Maticni broj		101576466 PIB
Sifra delatnosti		
Popunjavanje Agencija za privredne registre		
750 1 2 3 Vrsta posla		19 20 21 22 23 24 25 26

Naziv :Unior Components ad

Sediste : Kragujevac, Kosovska 4

IZVESTAJ O TOKOVIMA GOTOVINE



7005017331027

u periodu od 01.01.2012. do 31.12.2012. godine

- u hiljadama dinara

POZICIJA	AOP	Iznos	
		Tekuca godina	Prethodna godina
1	2	3	4
A. TOKOVI GOTOVINE IZ POSLOVNIH AKTIVNOSTI			
I. Prilivi gotovine iz poslovnih aktivnosti (1 do 3)	301	643423	547152
1. Prodaja i primljeni avansi	302	617934	522023
2. Primljene kamate iz poslovnih aktivnosti	303	4405	3401
3. Ostali prilivi iz redovnog poslovanja	304	21084	21728
II. Odlivi gotovine iz poslovnih aktivnosti (1 do 5)	305	2414082	408519
1. Isplate dobavljacima i dati avansi	306	2215829	237936
2. Zarade, naknade zarada i ostali licni rashodi	307	174875	160791
3. Placene kamate	308	0	32
4. Porez na dobitak	309	1953	7089
5. Placanja po osnovu ostalih javnih prihoda	310	21425	2671
III. Neto priliv gotovine iz poslovnih aktivnosti (I-II)	311	0	138633
IV. Neto odliv gotovine iz poslovnih aktivnosti (II -I)	312	1770659	0
B. TOKOVI GOTOVINE IZ AKTIVNOSTI INVESTIRANJA			
I. Prilivi gotovine iz aktivnosti investiranja (1 do 5)	313	283609	906
1. Prodaja akcija i udela (neto prilivi)	314	32097	0
2. Prodaja nematerijalnih ulaganja, nekretnina, postrojenja, opreme i bioloških sredstava	315	574	426
3. Ostali finansijski plasmani (neto prilivi)	316	250938	0
4. Primljene kamate iz aktivnosti investiranja	317	0	480
5. Primljene dividende	318		
II. Odlivi gotovine iz aktivnosti investiranja (1 do 3)	319	0	138449
1. Kupovina akcija i udela (neto odlivi)	320	0	14698
2. Kupovina nematerijalnih ulaganja, nekretnina, postrojenja, opreme i bioloških sredstava	321	0	38503
3. Ostali finansijski plasmani (neto odlivi)	322	0	85248
III. Neto priliv gotovine iz aktivnosti investiranja (I - II)	323	283609	0
IV. Neto odliv gotovine iz aktivnosti investiranja (II - I)	324	0	137543

POZICIJA	AOP	Iznos	
		Tekuca godina	Prethodna godina
1	2	3	4
V. TOKOVI GOTOVINE IZ AKTIVNOSTI FINANSIRANJA			
I. Prilivi gotovine iz aktivnosti finansiranja (1 do 3)	325	1479045	0
1. Uvecanje osnovnog kapitala	326	1421896	0
2. Dugorocni i kratkorocni krediti (neto prilivi)	327	57140	0
3. Ostale dugorocne i kratkorocne obaveze	328	9	0
II. Odlivi gotovine iz aktivnosti finansiranja (1 do 4)	329	2742	7009
1. Otkup sopstvenih akcija i udela	330	2742	7009
2. Dugorocni i kratkorocni krediti i ostale obaveze (neto odlivi)	331		
3. Finansijski lizing	332		
4. Isplacene dividende	333		
III. Neto priliv gotovine iz aktivnosti finansiranja (I - II)	334	1476303	0
IV. Neto odliv gotovine iz aktivnosti finansiranja (II - I)	335	0	7009
G. SVEGA PRILIVI GOTOVINE (301+313+325)	336	2406077	548058
D. SVEGA ODLIVI GOTOVINE (305+319+329)	337	2416824	553977
Dj. NETO PRILIVI GOTOVINE (336-337)	338		
E. NETO ODLIV GOTOVINE (337-336)	339	10747	5919
Ä...Ä". GOTOVINA NA POCETKU OBRACUNSKOG PERIODA	340	50238	55062
Z. POZITIVNE KURSNE RAZLIKE PO OSNOVU PRERACUNA GOTOVINE	341	0	1095
I. NEGATIVNE KURSNE RAZLIKE PO OSNOVU PRERACUNA GOTOVINE	342		
J. GOTOVINA NA KRAJU OBRACUNSKOG PERIODA (338-339+340+341-342)	343	39491	50238

U KRAGUJEVCU dana 27.2. 2013. godine

Lice odgovorno za sastavljanje
finansijskog izvestaja



UNIPOL
M.P.
Components a.d.
2

Zakonski zastupnik



Obrazac propisan Pravilnikom o sadržini i formi obrazaca finansijskih izveštaja za privredna društva, zadruge, druga pravna lica i preduzetnike ("Službeni glasnik RS", br.114/06 , 5/07 , 119/08, 2/10, 101/12 i 118/12)

Popunjiva pravno lice - preduzetnik		
06979408 Maticni broj	Sifra delatnosti	101576466 PIB
Popunjiva Agencija za privredne registre		
750 1 2 3 Vrsta posla	19	20 21 22 23 24 25 26

Naziv :Unior Components ad

Sediste : Kragujevac, Kosovska 4

IZVESTAJ O PROMENAMA NA KAPITALU



7005017331041

u periodu od 01.01.2012. do 31.12.2012. godine

- u hiljadama dinara

Red. br.	O P I S	AOP	Osnovni kapital (grupa 30 bez 309)		Ostali kapital (racun 309)		Neuplaceni upisani kapital (grupa 31)		Emisiona premija (racun 320)
			AOP		AOP		AOP		
	1		2		3		4		5
1	Stanje na dan 01.01. prethodne godine _____	401	676863	414		427		440	33400
2	Ispravka materijalno znacajnih gresaka i promena racunovodstvenih politika u prethodnoj godini - povecanje	402		415		428		441	
3	Ispravka materijalno znacajnih gresaka i promena racunovodstvenih politika u prethodnoj godini - smanjenje	403		416		429		442	
4	Korigovano pocetno stanje na dan 01.01. prethodne godine _____ (red.br. 1+2-3)	404	676863	417		430		443	33400
5	Ukupna povecanja u prethodnoj godini	405		418		431		444	
6	Ukupna smanjenja u prethodnoj godini	406		419		432		445	
7	Stanje na dan 31.12. prethodne godine _____ (red.br. 4+5-6)	407	676863	420		433		446	33400
8	Ispravka materijalno znacajnih gresaka i promena racunovodstvenih politika u tekucoj godini - povecanje	408		421		434		447	
9	Ispravka materijalno znacajnih gresaka i promena racunovodstvenih politika u tekucoj godini - smanjenje	409		422		435		448	
10	Korigovano pocetno stanje na dan 01.01. tekuce godine _____ (red.br. 7+8-9)	410	676863	423		436		449	33400
11	Ukupna povecanja u tekucoj godini	411		424		437		450	1370
12	Ukupna smanjenja u tekucoj godini	412		425		438		451	
13	Stanje na dan 31.12. tekuce godine _____ (red.br. 10+11-12)	413	676863	426		439		452	34770

Red. br.	O P I S	AOP	Rezerve (racun 321, 322)	AOP	Revalorizacione rezerve (racuni 330 i 331)	AOP	Nerealizovani dobiti po osnovu hartija od vrednosti (racun 332)	AOP	Nerealizovani gubici po osnovu hartija od vrednosti (racun 333)
	1		6		7		8		9
1	Stanje na dan 01.01. prethodne godine _____	453		466		479		492	
2	Ispravka materijalno znacajnih gresaka i promena racunovodstvenih politika u prethodnoj godini - povecanje	454		467		480		493	
3	Ispravka materijalno znacajnih gresaka i promena racunovodstvenih politika u prethodnoj godini - smanjenje	455		468		481		494	
4	Korigovano pocetno stanje na dan 01.01. prethodne godine _____ (red.br. 1+2-3)	456		469		482		495	
5	Ukupna povecanja u prethodnoj godini	457		470		483		496	
6	Ukupna smanjenja u prethodnoj godini	458		471		484		497	
7	Stanje na dan 31.12. prethodne godine _____ (red.br. 4+5-6)	459		472		485		498	
8	Ispravka materijalno znacajnih gresaka i promena racunovodstvenih politika u tekucoj godini - povecanje	460		473		486		499	
9	Ispravka materijalno znacajnih gresaka i promena racunovodstvenih politika u tekucoj godini - smanjenje	461		474		487		500	
10	Korigovano pocetno stanje na dan 01.01. tekuce godine _____ (red.br. 7+8-9)	462		475		488		501	
11	Ukupna povecanja u tekucoj godini	463		476	360744	489		502	
12	Ukupna smanjenja u tekucoj godini	464		477		490		503	
13	Stanje na dan 31.12. tekuce godine _____ (red.br. 10+11-12)	465		478	360744	491		504	

Red. br.	OPIS	AOP	Nerasporedjeni dobitak (grupa 34)	AOP	Gubitak do visine kapitala (grupa 35)	AOP	Otkupljene sopstvene akcije i udeli (racun 037,237)	AOP	Ukupno ((kol.2+3+4+5+6+7+8-9+10-11-12))
	1		10		11		12		13
1	Stanje na dan 01.01. prethodne godine _____	505	47237	518		531	13770	544	743730
2	Ispravka materijalno znacajnih gresaka i promena racunovodstvenih politika u prethodnoj godini - povecanje	506		519		532		545	
3	Ispravka materijalno znacajnih gresaka i promena racunovodstvenih politika u prethodnoj godini - smanjenje	507		520		533		546	
4	Korigovano pocetno stanje na dan 01.01. prethodne godine _____ (red.br. 1+2-3)	508	47237	521		534	13770	547	743730
5	Ukupna povecanja u prethodnoj godini	509		522		535		548	
6	Ukupna smanjenja u prethodnoj godini	510		523		536		549	
7	Stanje na dan 31.12. prethodne godine _____ (red.br. 4+5-6)	511	47237	524		537	13770	550	743730
8	Ispravka materijalno znacajnih gresaka i promena racunovodstvenih politika u tekucoj godini - povecanje	512		525		538		551	
9	Ispravka materijalno znacajnih gresaka i promena racunovodstvenih politika u tekucoj godini - smanjenje	513		526		539		552	
10	Korigovano pocetno stanje na dan 01.01. tekuce godine _____ (red.br. 7+8-9)	514	47237	527		540	13770	553	743730
11	Ukupna povecanja u tekucoj godini	515	23449	528		541	2741	554	382822
12	Ukupna smanjenja u tekucoj godini	516		529		542		555	
13	Stanje na dan 31.12. tekuce godine _____ (red.br. 10+11-12)	517	70686	530		543	16511	556	1126552

Red. br.	O P I S	AOP	Gubitak iznad visine kapitala (grupa 29)
	1		14
1	Stanje na dan 01.01. prethodne godine _____	557	
2	Ispravka materijalno znacajnih gresaka i promena racunovodstvenih politika u prethodnoj godini - povecanje	558	
3	Ispravka materijalno znacajnih gresaka i promena racunovodstvenih politika u prethodnoj godini - smanjenje	559	
4	Korigovano pocetno stanje na dan 01.01. prethodne godine _____ (red.br. 1+2-3)	560	
5	Ukupna povecanja u prethodnoj godini	561	
6	Ukupna smanjenja u prethodnoj godini	562	
7	Stanje na dan 31.12. prethodne godine _____ (red.br. 4+5-6)	563	
8	Ispravka materijalno znacajnih gresaka i promena racunovodstvenih politika u tekucoj godini - povecanje	564	
9	Ispravka materijalno znacajnih gresaka i promena racunovodstvenih politika u tekucoj godini - smanjenje	565	
10	Korigovano pocetno stanje na dan 01.01. tekuce godine _____ (red.br. 7+8-9)	566	
11	Ukupna povecanja u tekucoj godini	567	
12	Ukupna smanjenja u tekucoj godini	568	
13	Stanje na dan 31.12. tekuce godine _____ (red.br. 10+11-12)	569	


U RAAGUŠEVU dana 27.2. 2013. godine

Lice odgovorno za sastavljanje
finansijskog izveštaja



M.P.
UNIP
Components a.d.
2

Zakonski zastupnik



Obrazac propisan Pravilnikom o sadržini i formi obrazaca finansijskih izveštaja za privredna društva, zadruge, druga pravna lica i preduzetnike ("Službeni glasnik RS", br.114/06, 5/07, 119/08, 2/10, 101/12 i 118/12)

Popunjiva pravno lice - preduzetnik		
06979408 Maticni broj		101576466 PIB
Sifra delatnosti		
Popunjiva Agencija za privredne registre		
750 1 2 3 Vrsta posla		19 20 21 22 23 24 25 26

Naziv : Unior Components ad

Sediste : Kragujevac, Kosovska 4

STATISTICKI ANEKS



7005017331034

za 2012. godinu

I OPSTI PODACI O PRAVNOM LICU ODNOSNO PREDUZETNIKU

OPIS	AOP	Tekuca godina	Prethodna godina
1	2	3	4
1. Broj meseci poslovanja (oznaka od 1 do 12)	601	12	12
2. Oznaka za velicinu (oznaka od 1 do 3)	602	2	2
3. Oznaka za vlasnistvo (oznaka od 1 do 5)	603	2	2
4. Broj stranih (pravnih ili fizickih) lica koja imaju ucesce u kapitalu	604	1	1
5. Prosecan broj zaposlenih na osnovu stanja krajem svakog meseca (ceo broj)	605	160	158

II BRUTO PROMENE NEMATERIJALNIH ULAGANJA I NEKRETNINA, POSTROJENJA, OPREME I BIOLOSKIH SREDSTAVA

- iznosi u hiljadama dinara

Grupa racuna, racun	OPIS	AOP	Bruto	Ispravka vrednosti	Neto (kol. 4-5)
1	2	3	4	5	6
01	1. Nematerijalna ulaganja				
	1.1. Stanje na pocetku godine	606			
	1.2. Povecanja (nabavke) u toku godine	607		XXXXXXXXXXXX	
	1.3. Smanjenja u toku godine	608		XXXXXXXXXXXX	
	1.4. Revalorizacija	609		XXXXXXXXXXXX	
	1.5. Stanje na kraju godine (606+607-608+609)	610			
02	2. Nekretnine, postrojenja, oprema i bioloska sredstva				
	2.1. Stanje na pocetku godine	611	1066423	679646	386777
	2.2. Povecanja (nabavke) u toku godine	612	401985	XXXXXXXXXXXX	401985
	2.3. Smanjenja u toku godine	613		XXXXXXXXXXXX	
	2.4. Revalorizacija	614		XXXXXXXXXXXX	
	2.5. Stanje na kraju godine (611+612-613+614)	615	1468408	679646	788762

III STRUKTURA ZALIHA

- iznosi u hiljadama dinara

Grupa racuna, racun	OPIS	AOP	Tekuca godina	Prethodna godina
1	2	3	4	5
10	1. Zalihe materijala	616	30426	26519
11	2. Nedovrsena proizvodnja	617	15292	5549
12	3. Gotovi proizvodi	618	0	2628
13	4. Roba	619		
14	5. Stalna sredstva namenjena prodaji	620		
15	6. Dati avansi	621	1520	1348
	7. SVEGA (616+617+618+619+620+621=013+014)	622	47238	36044

IV STRUKTURA OSNOVNOG KAPITALA

- iznosi u hiljadama dinara

Grupa racuna, racun	OPIS	AOP	Tekuca godina	Prethodna godina
1	2	3	4	5
300	1. Akcijski kapital	623	676863	676863
	u tome : strani kapital	624	676863	676863
301	2. Udeli drustva sa ogranicenom odgovornoscu	625		
	u tome : strani kapital	626		
302	3. Ulozi clanova ortackog i komanditnog drustva	627		
	u tome : strani kapital	628		
303	4. Drzavni kapital	629		
304	5. Društveni kapital	630		
305	6. Zadrusni udeli	631		
309	7. Ostali osnovni kapital	632		
30	SVEGA (623+625+627+629+630+631+632=102)	633	676863	676863

V STRUKTURA AKCIJSKOG KAPITALA

- broj akcija kao ceo broj

- iznosi u hiljadama dinara

Grupa racuna, racun	OPIS	AOP	Tekuca godina	Prethodna godina
1	2	3	4	5
	1. Obicne akcije			
	1.1. Broj obicnih akcija	634	1353726	1353726
deo 300	1.2. Nominalna vrednost obicnih akcija - ukupno	635	676863	676863
	2. Prioritetne akcije			
	2.1. Broj prioritetnih akcija	636		
deo 300	2.2. Nominalna vrednost prioritetnih akcija - ukupno	637		
300	3. SVEGA -nominalna vrednost akcija (635+637=623)	638	676863	676863

VI POTRAZIVANJE I OBAVEZE

- iznosi u hiljadama dinara

Grupa racuna, racun	OPIS	AOP	Tekuca godina	Prethodna godina
1	2	3	4	5
20	1. Potrazivanja po osnovu prodaje (stanje na kraju godine 639 <= 016)	639	160054	168334
43	2. Obaveze iz poslovanja (stanje na kraju godine 640 <= 119)	640	72048	67497
deo 228	3. Potrazivanja u toku godine od drustava za osiguranje za naknadu stete (dugovni promet bez pocetnog stanja)	641	1341	192
27	4. Porez na dodatu vrednost - prethodni porez (godisnji iznos po poreskim prijavama)	642	44425	38636
43	5. Obaveze iz poslovanja (potrazni promet bez pocetnog stanja)	643	280336	271835
450	6. Obaveze za neto zarade i naknade zarada (potrazni promet bez pocetnog stanja)	644	106309	90647
451	7. Obaveze za porez na zarade i naknade zarada na teret zaposlenog (potrazni promet bez pocetnog stanja)	645	15989	13589
452	8. Obaveze za doprinose na zarade i naknade zarada na teret zaposlenog (potrazni promet bez pocetnog stanja)	646	26658	22725
461, 462 i 723	9. Obaveze za dividende, ucesce u dobitku i licna primanja poslodavca (potrazni promet bez pocetnog stanja)	647		
465	10. Obaveze prema fizickim licima za naknade po ugovorima (potrazni promet bez pocetnog stanja)	648	0	39
47	11. Obaveze za PDV (godisnji iznos po poreskim prijavama)	649	27882	19434
	12. Kontrolni zbir (od 639 do 649)	650	735042	692928

VII DRUGI TROSKOVI I RASHODI

- iznosi u hiljadama dinara

Grupa racuna, racun	OPIS	AOP	Tekuca godina	Prethodna godina
1	2	3	4	5
513	1. Troškovi goriva i energije	651	30380	28254
520	2. Troškovi zarada i naknada zarada (bruto)	652	148944	126960
521	3. Troškovi poreza i doprinosa na zarade i naknade zarada na teret poslodavca	653	26659	22725
522, 523, 524 i 525	4. Troškovi naknada fizickim licima (bruto) po osnovu ugovora	654	2689	1500
526	5. Troškovi naknada clanovima upravnog i nadzornog odbora (bruto)	655		
529	6. Ostali licni rashodi i naknade	656	12150	9605
53	7. Troškovi proizvodnih usluga	657	39264	39744
533, deo 540 i deo 525	8. Troškovi zakupnina	658	348	140
deo 533, deo 540 i deo 525	9. Troškovi zakupnina zemljišta	659		
536, 537	10. Troškovi istrazivanja i razvoja	660		
540	11. Troškovi amortizacije	661	46836	42898
552	12. Troškovi premija osiguranja	662	376	400
553	13. Troškovi platnog prometa	663	1528	1443

- iznosi u hiljadama dinara

Grupa racuna, racun	O P I S	AOP	Tekuca godina	Prethodna godina
1	2	3	4	5
554	14. Troškovi članarina	664	607	553
555	15. Troškovi poreza	665	2172	2073
556	16. Troškovi doprinosa	666	4	11
562	17. Rashodi kamata	667	166	1369
deo 560, deo 561 i 562	18. Rashodi kamata i deo finansijskih rashoda	668	588	1369
deo 560, deo 561 i deo 562	19. Rashodi kamata po kreditima od banaka i dfo	669		
deo 579	20. Rashodi za humanitarne, kulturne, zdravstvene, obrazovne, naučne i verske namene, za zaštitu čovekove sredine i za sportske namene	670	2101	4292
	21. Kontrolni zbir (od 651 do 670)	671	314812	283336

VIII DRUGI PRIHODI

- iznosi u hiljadama dinara

Grupa racuna, racun	O P I S	AOP	Tekuca godina	Prethodna godina
1	2	3	4	5
60	1. Prihodi od prodaje robe	672	8756	2362
640	2. Prihodi od premija, subvencija, dotacija, regresa, kompenzacija i povracaja poreskih dazbina	673		
641	3. Prihodi po osnovu uslovljenih donacija	674		
deo 650	4. Prihodi od zakupnina za zemljiste	675		
651	5. Prihodi od članarina	676		
deo 660, deo 661, 662	6. Prihodi od kamata	677	4405	3881
deo 660, deo 661 i deo 662	7. Prihodi od kamata po racunima i depozitima u bankama i ostalim finansijskim organizacijama	678	0	3881
deo 660, deo 661 i deo 669	8. Prihodi na osnovu dividendi i ucesca u dobitku	679		
	9. Kontrolni zbir (672 do 679)	680	13161	10124

IX OSTALI PODACI

- iznosi u hiljadama dinara

O P I S	AOP	Tekuca godina	Prethodna godina
1	2	3	4
1. Obaveze za akcize (prema godisnjem obracunu akciza)	681		
2. Obracunate carine i druge uvozne dazbine (ukupan godisnji iznos prema obracunu)	682		
3. Kapitalne subvencije i druga drzavna dodeljivanja za izgradnju i nabavku osnovnih sredstava i nematerijalnih ulaganja	683		
4. Drzavna dodeljivanja za premije, regres i pokrice tekucih troškova poslovanja	684		
5. Ostala drzavna dodeljivanja	685		
6. Primljene donacije iz inostranstva i druga bespovratna sredstva u novcu ili naturi od inostranih pravnih i fizickih lica	686		
7. Licna primanja preduzetnika iz neto dobitka (popunjavaju samo preduzetnici)	687		
8. Kontrolni zbir (od 681 do 687)	688		

X RAZGRANIČENI NEGATIVNI NETO EFEKTI UGOVORENE VALUTNE KLAUZULE I KURSNIH RAZLIKA

- iznosi u hiljadama dinara

OPIS	AOP	Tekuca godina	Prethodna godina
1	2	3	4
1. Početno stanje razgraničenog neto efekta ugovorene valutne klauzule	689		
2. Razgraničeni neto efekat ugovorene valutne klauzule	690		
3. Srazmerni deo ukinutog razgraničenog neto efekta ugovorene valutne klauzule	691		
4. Preostali iznos razgraničenog neto efekta ugovorene valutne klauzule (red. br. 1 + red. br. 2 - red. br. 3)	692		
5. Početno stanje razgraničenog neto efekta kursnih razlika	693		
6. Razgraničeni neto efekat kursnih razlika	694		
7. Srazmerni deo ukinutog razgraničenog neto efekta kursnih razlika	695		
8. Preostali iznos razgraničenog neto efekta kursnih razlika (red.br. 5 + red.br. 6 - red.br. 7)	696		

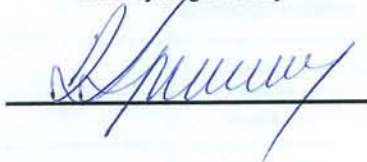
XI RAZGRANIČENI POZITIVNI NETO EFEKTI UGOVORENE VALUTNE KLAUZULE I KURSNIH RAZLIKA

- iznosi u hiljadama dinara


OPIS	AOP	Tekuca godina	Prethodna godina
1	2	3	4
1. Početno stanje razgraničenog neto efekta ugovorene valutne klauzule	697		
2. Razgraničeni neto efekat ugovorene valutne klauzule	698		
3. Srazmerni deo ukinutog razgraničenog neto efekta ugovorene valutne klauzule	699		
4. Preostali iznos razgraničenog neto efekta ugovorene valutne klauzule (red. br. 1 + red. br. 2 - red. br. 3)	700		
5. Početno stanje razgraničenog neto efekta kursnih razlika	701		
6. Razgraničeni neto efekat kursnih razlika	702		
7. Srazmerni deo ukinutog razgraničenog neto efekta kursnih razlika	703		
8. Preostali iznos razgraničenog neto efekta kursnih razlika (red.br. 5 + red.br. 6 - red.br. 7)	704		

 U Kragujevac dana 27.2. 2013. godine

 Lice odgovorno za sastavljanje
 finansijskog izveštaja




Zakonski zastupnik



Obrazac propisan Pravilnikom o sadržini i formi obrazaca finansijskih izveštaja za privredna društva, zadruge, druga pravna lica i preduzetnike ("Službeni glasnik RS", br.114/06, 5/07, 119/08, 2/10, 101/12 i 118/12)

UNIOR Components a.d.

Kosovska br. 4
34000 Kragujevac
Srbija

tel.: +381 (0) 34 306300, 306301, 306304

fax: +381 (0) 34 306336, 306339

e-mail: contact@unior-components.com

<http://www.unior-components.com>

NAPOMENE UZ FINANSIJSKE IZVEŠTAJE ZA 2012.

Lice odgovorno za sastavljanje
finansijskog izveštaja


Dragana Dragičević



Zakonski zastupnik


Ljubinko Mijailović

Kragujevac, februar 2013.

OPŠTE INFORMACIJE O PRIVREDNOM DRUŠTVU

Akcionarsko društvo UNIOR Components Kragujevac nastalo je promenom pravne forme društva UNIOR Components d.o.o., osnovanog 31.08.2005.g., po privatizaciji preduzeća ZASTAVA ALATI d.o.o Kragujevac.

Registarski broj preduzeća: 19814 APR Beograd

Šifra delatnosti: 2573

Organi preduzeća su:

- Skupština,
- Nadzorni odbor
- Generalni direktor.

Lice ovlašćeno za zastupanje bez ograničenja je Ljubinko Mijailović, generalni direktor.

Sedište preduzeća: Kragujevac, ul. Kosovska br.4.

Preduzeće je na osnovu podataka za 2012.godinu razvrstano u srednje preduzeće.

Matični broj: 06979408

PIB: 101576466

Na dan 31.12.2012.godine, preduzeće ima 160 zaposlenih.

Istorijski počeci UNIOR Components a.d. (ZASTAVA ALATI) datiraju od 1853.god. od osnivanja prvog industrijskog preduzeća u Srbiji. U sklopu tadašnje „Topolivnice“ kasnije „Vojnotehnički zavod“ pa „Zavodi Crvena Zastava“, formirano je odeljenje „Alatnica“ za proizvodnju specijalnih alata, što je i danas osnovni program društva UNIOR Components.

- UNIOR Components a.d. je proizvođač pretežno specijalnih alata. Proizvodni program čine: Provlakači

- Proizvodni program čine sledeći tipovi provlakača:
 - Okrugli
 - Flahasti
 - Zavojni
 - Nosači provlakača
- Konstrukcija: sopstvena ili dostavljena
- Maksimalne dimenzije provlakača: 250x2200
- Termička obrada u sonim kupatilima (Degussa)
- Materijali: M2, M35, M42, ASP30, ASP23, T15...
- Usluge oštrenja provlakača
- Usluge provlačenja manjih serija

Zavarene konstrukcije

- Proizvodni program čine:
 - postolja mašina
 - ostali zavareni podsklopovi mašina
 - varene čelične konstrukcije
- Max. gabariti: 3500x2500x1500

- Težine do: 6500 Kg
- Materijali: ST.XX
- CNC sečenje svih oblika lima debljine do 150mm:
 - gasno sečenje
 - sečenje plazmom
- Kvalitetno zavarivanje:
 - elktrolučno
 - u zaštiti aktivnog gasa - CO₂ postupak
- Stabilizaciono žarenje proizvoda
- Otklanjanje korozije postupkom peskarenja
- Površinska zaštita dvokomponentnim epoksidnim bojama

Termička obrada

- Obradujemo sve vrste čelika, uključujući i brzorezne (HSS)
- Sona kupatila (Degussa):
 - mala baterija: 230x600
 - srednja baterija: 230x1200
 - velika baterija: 250x2200
- Komorne peći bez zaštitne atmosfere. Kaljenje u vodi, ulju i sonim kupatilima, Gmax: 350kg
- Velika komorna peć 500x1000x2000
- Vršimo usluge: hromiranja, bruniranja, peskarenja, odmaščivanja i frikcionog zavarivanja
- Praćenje procesnih parametara:
 - Temperature i vremena zadržavanja putem računara, štoperica i termoelemenata
 - Tvrdoće preko aparata za merenje po Rockwell, Brinell i Vickers metodi
 - Mikro strukture preko optičkog mikroskopa (Reichert)
- Kvalitet usluga THO garantuje:
 - Atest izmerene tvrdoće i mikro tvrdoće (grafički prikaz)
 - Tehnološki proces termičke obrade prikazan grafički - dijagramom
 - Mikro struktura prikazana fotografijama
 - Po potrebi i zahtevu kupca dajemo kompletan metalografski izveštaj

Priloženi finansijski izveštaji predstavljaju finansijske izveštaje sastavljene u skladu sa MRS/MSFI, Zakonom o računovodstvu i reviziji i pravilnicima, koje je na osnovu ovlašćenja iz zakona, donelo Ministarstvo finansija, kao i u skladu sa Pravilnikom o računovodstvu i računovodstvenim politikama, koji je usvojilo preduzeće.

2. PRIKAZ PRIMENJENIH RAČUNOVODSTVENIH POLITIKA

Finansijski izveštaji Društva sastavljeni su u skladu sa računovodstvenim politikama navedenim u tekstu koji sledi. Ove računovodstvene politike primenjuju se dosledno na sve prikazane godine, izuzev ukoliko nije drugačije naznačeno.

2.1. Osnova za sastavljanje finansijskih izveštaja

- Finansijski izveštaji Društva sastavljeni su u skladu sa zakonskom regulativom važećom u Republici Srbiji, na datum njihovog sastavljanja, izdatom od strane Ministarstva finansija Republike Srbije. Ova regulativa zahteva da se finansijski izveštaji sastave u skladu sa Međunarodnim računovodstvenim standardima i Međunarodnim standardima finansijskog izveštavanja (u daljem tekstu: „MRS/MSFI“). Međutim, postoje i određena odstupanja između zakonske regulative u Republici Srbiji i MRS/MSFI. Ova odstupanja se odnose na sledeće:

Ove finansijske izveštaje Društvo je sastavilo u formatu propisanom od strane Ministarstva finansija Republike Srbije, koji odstupa od zahteva propisanih u MRS 1 – Prikazivanje finansijskih izveštaja;

- U slučaju kada je ukupan kapital društva manji od nule, u Bilansu stanja, u okviru aktive se iskazuje pozicija „Gubitak iznad visine kapitala” u iznosu koji ukupan kapital svodi na nulu. Ova stavka po definiciji MRS/MSFI nema karakter sredstva; društvo u 2012. nema navedeni slučaj pa ni odstupanje. Društvo u svo poslovanju nema navedeni slučaj pa ni odstupanje.

Sastavljanje finansijskih izveštaja u skladu sa MRS/MSFI pretpostavlja primenu značajnih računovodstvenih procena. Takođe, zahteva se od rukovodstva Društva da koristi svoje prosuđivanje prilikom izbora i primene računovodstvenih politika.

2.2. Uporedni podaci

Uporedni podaci, odnosno početna stanja, prikazana u finansijskim izveštajima predstavljaju podatke iz finansijskih izveštaja za 2011. godinu.

2.3. Preračunavanje stranih valuta

Valuta za prikazivanje i funkcionalna valuta

Stavke uključene u finansijske izveštaje Društva vrednuju se i prikazuju u dinarima (RSD), koji predstavljaju valutu za prikazivanje.

Poslovne transakcije i stanje u stranoj valuti

Poslovne transakcije nastale u stranoj valuti preračunavaju se u funkcionalnu valutu (RSD) primenom deviznih kurseva važećih na dan transakcije. Pozitivne i negativne kursne razlike nastale iz izmirenja takvih transakcija i iz preračuna monetarnih sredstava i obaveza izraženih u stranim valutama na kraju

godine, priznaju se u Bilansu uspeha, osim u slučaju kada su odložene u kapitalu kao instrumenti zaštite tokova gotovine i instrumenti zaštite neto ulaganja.

Obračun kursnih razlika nije rađen na avansne uplate.

Zvanični kursevi valuta koji su korišćeni za preračun deviznih pozicija Bilansa stanja u dinare, bili su sledeći:

	31.12.2012.	31.12.2011.
EUR	113.7183	104.6409
USD	86.1763	80.8662
CHF	94.1922	85.9121

2.4. Nekretnine, postrojenja i oprema

Početno vrednovanje nekretnina, postrojenja i opreme, koji ispunjavaju uslove za priznavanje sredstva, vrši se po nabavnoj vrednosti ili ceni koštanja. Nabavna vrednost/cena koštanja nekretnina, postrojenja i opreme sadrži sledeće: fakturnu cenu (u koju su uključene uvozne takse i porezi koji se ne mogu refundirati umanjena za sve vrste popusta i rabata), sve troškove koji se mogu direktno pripisati dovođenju sredstva na lokaciju i stanje koje je neophodno da bi ono funkcionisalo na način kako to očekuje rukovodstvo, kao i sve inicijalno procenjene troškove demontaže, uklanjanja sredstva i obnove područija na kome je sredstvo smešteno, što predstavlja obavezu koja je nametnuta Društvu prilikom njegovog sticanja ili u toku njegove upotrebe.

Naknadni izdaci za nekretnine, postrojenja i opremu priznaju se kao sredstvo samo kada se tim izdacima poboljšava stanje sredstava iznad njegovog prvobitnog standardnog učinka (produženje korisnog veka trajanja, povećanje kapaciteta, unapređenje kvaliteta proizvoda po osnovu izvršene nadogradnje mašinskih delova, uvođenje novih proizvodnih procesa kojima se smanjuju troškovi poslovanja i dr.). Troškovi servisiranja, tehničkog održavanja, manje popravke ne povećavaju vrednost sredstva, već predstavljaju rashod perioda.

U nekretnine, postrojenja i opremu razvrstavaju se i alat i inventar čija se pojedinačna nabavna cena u vreme nabavke veća od prosečne bruto zarade po zaposlenom u Republici prema poslednjem objavljenom podatku republičkog organa nadležnog za poslove statistike.

Nekretnine, postrojenja i oprema se nakon početnog priznavanja vrednuju po modelu nabavne vrednosti. Ovaj model podrazumeva njihovo vrednovanje po nabavnoj vrednosti umanjenoj za akumuliranu amortizaciju i eventualne akumulirane gubitke od umanjenja vrednosti.

Naknadni troškovi se uključuju u nabavnu vrednost sredstva ili se priznaju kao posebno sredstvo, u zavisnosti od toga šta je primenljivo, samo kada postoji verovatnoća da će Društvo u budućnosti imati ekonomsku korist od tog sredstva i ako se njegova vrednost može pouzdano utvrditi. Knjigovodstvena vrednost zamenjenog sredstva se isknižava. Troškovi tekućeg održavanja sredstava terete Bilans uspeha perioda u kome su nastali.

Troškovi pozajmljivanja nastali pri izgradnji svakog sredstva koje zadovoljava kriterijume priznavanja, kapitalizovani su tokom vremenskog perioda koji je potreban da sredstvo bude završeno i spremno za upotrebu. Ostali troškovi pozajmljivanja se iskazuju kao rashodi.

Amortizacija nekretnina postrojenja i opreme se obračunava promenom proporcionalane metode na njihovu nabavnu vrednost
Zemljište se ne amortizuje.

Procenjeni korisni vek trajanja, odnosno stope amortizacije, po grupama sredstava su:

	Korisni vek trajanja (u godinama)	Stopa amortizacije
Građevinski objekat	40	2.5
Oprema	10	10
Motorna vozila	8	12.5
Nameštaj i uređaji	10	10
Kancelarijska oprema	8	12.5

Korisni vek upotrebe sredstava i rezidualna vrednost se proveravaju i po potrebi koriguju na datum svakog bilansa.

Obračun amortizacije nekretnina, postrojenja i opreme počinje od prvog narednog meseca kada se sredstva stave u upotrebu.

Dobitak ili gubitak nastao zbog prestanka priznavanja sredstava utvrđuju se kao razlika između neto dobitaka od otuđenja, ukoliko ih ima, i knjigovodstvene vrednosti sredstva i priznaju se u okviru ostalih prihoda/rashoda.

2.5. Umanjenje vrednosti osnovnih sredstava

Za sredstva sa neograničenim procenjenim korisnim vekom trajanja ne sprovodi se obračun amortizacije. Ova sredstva testiraju se na umanjenje vrednosti najmanje jednom godišnje. Za sredstva koja podležu obračunu amortizacije testiranje na umanjenje njihove vrednosti vrši se kada događaji ili izmenjene okolnosti ukažu da knjigovodstvena vrednost možda neće biti nadoknativa. Gubitak zbog umanjenja vrednosti se priznaje u visini iznosa za koji je knjigovodstvena vrednost sredstva veća od njegove nadoknativne vrednosti. Nadoknativa vrednost je vrednost veća od fer vrednosti sredstva umanjena za troškove prodaje i upotrebne vrednosti. Za svrhu procene umanjenja vrednosti, sredstva se grupišu na najnižim nivoima na kojima mogu da se utvrde odvojeni prepoznatljivi novčani tokovi (jedinice koje generišu gotovinu).

2.6. Investicione nekretnine

Investicione nekretnine predstavljaju nekretnine koje vlasnik drži radi ostvarivanja prihoda od izdavanja u Pod investicionim nekretninama je deo nekretnine u vrednosti 70.065, a prihod od izdavanja u zakup ovog prostora je u iznosu 16.290 hilj.din.

Investicione nekretnine se nakon početnog priznavanja vrednuju po nabavnoj vrednosti umanjenoj za akumuliranu amortizaciju i akumulirane gubitke od umanjenja vrednosti.

Za investicione nekretnine koje se vrednuju po metodu nabavne vrednosti, osnovicu za obračun amortizacije čini nabavna vrednost umanjena za rezidualnu vrednost tog sredstva. Investicione nekretnine se otpisuju po godišnjoj stopi od 2.5 % jer je procenjeni vek korisne upotrebe 40 godina.)

Naknadni izdaci se kapitalizuju samo kada je verovatno da će buduće ekonomske koristi povezane sa tim izdacima pripasti Društvu i da mogu pouzdano da se utvrde. Troškovi tekućeg održavanja terete troškove perioda u kome nastanu.

Kada investicionu nekretninu započne da koristi njen vlasnik, ona se reklasifikuje na nekretnine, postrojenja i opremu, i njena knjigovodstvena vrednost na dan reklasifikacije postaje njena zatečena vrednost koja će se nadalje amortizovati.

2.7. Dugoročni finansijski plasmani

Dugoročnim finansijskim plasmanima smatraju se: učešća u kapitalu zavisnih pravnih lica, povezanih pravnih lica i drugih pravnih lica, finansijska sredstva raspoloživa za prodaju, dugoročni krediti kao i finansijska sredstva koja se drže do dospeća.

a) Učešća u kapitalu zavisnih, zavisnih pravnih lica

Na osnovu čl. 104-187 Zakona o privrednim društvima i čl. 5.4. Statuta Akcionarskog Društva UNIOR Components a.d. - Upravni odbor UNIOR Components a.d. kao osnivač dana 06.03.2008. god. donosi odluku o osnivanju pravnog društva WEBA Kragujevac d.o.o.

Osnovni kapital društva čini ulog osnivanja u novcu u visini 500 EUR što u dinarskoj protivvrednosti (41.806,25) po srednjem kursu NBS važećem na dan uplate i nenovčanog uloga - ulog osnivača u stvarima (oprema) čija ukupna i procenjena vrednosti iznosi 281.067.916,42 dinara.

Ugovorom o kupoprodaji udela između Prodavca i Kupca od 23.05.2008.god. prodavac prenosi na kupca 74% udela u kapital Društva što iznosi 207.568.597,50 dinara.

Tokom 2009.godine došlo je do nove promene osnivača tako što je WEBA Maribor d.o.o. svoj udeo od 74% u osnovnom kapitalu društva prenelo na UNIOR d.d., Slovenija. Navedene promene kao i promena poslovnog imena - UNIOR formingtools umesto dotadašnjeg WEBA Kragujevac - kod APR je registrovano 6.11.2009.godine.

Tokom 2011 godine – 14.04.2011 godine UNIOR d.d., Zreče –Slovenija deo svog udela, koji predstavlja

25% od ukupnog osnovnog kapitala Društva, prenosi na UNIOR Components a.d. a po Ugovoru o prenosu udela tako da je od tada vlasnička struktura UNIOR Formingtools d.o.o. sledeća:

- Udeo od 51 % - UNIOR Components a.d, Kragujevac
- Udeo od 49 % - UNIOR d.d., Zreče.

Tokom 2012 godine- 13.12.2012 godine UNIOR dd Zrece-Slovenija deo svog udela, koji predstavlja 50% od ukupnog osnovnog kapitala drustva, prenosi na Unior components a.d. a po Ugovoru o prenosu udela tako da je od tadavlasnicka struktura Unior formingtools d.o.o. sledeca

- udeo od 76% - Unior Components a.d. Kragujevac
- udeo od 24% - Unior d.d. Zrece.

2.8. Zalihe

Zalihe materijala i robe

Zalihe materijala i robe koje se nabavljaju od dobavljača se prilikom početnog priznavanja vrednuju po nabavnoj vrednosti. Zalihe materijala nastale kao sopstveni učinak Društva vrednuju se po ceni koštanja odnosno po neto prodajnoj vrednosti ako je ona niza.

- a. Nabavnu vrednost zaliha, pored fakturane vrednosti dobavljača, čine i direktni zavisni troškovi nabavke, umanjeni za popuste i rabate. Direktnim zavisnim troškovima nabavke smatraju se:
- b. carine i druge uvozne dažbine;
- c. troškovi prevoza do sopstvenog skladišta, uključujući prevoz sopstvenim sredstvima po ceni koštanja koja ne može biti veća od tržišne vrednosti;
- d. špediterske i posredničke usluge i
- e. drugi troškovi koji nastaju kako bi se zalihe dovele u stanje i na lokaciju koje je rukovodstvo predvidelo.

Troškovi pozajmljivanja ne uključuju se u nabavnu vrednost/cenu koštanja zaliha.

Obračun izlaza, odnosno utroška zaliha vrši se po metodi prosečne ponderisane cene. Prosek se izračunava prilikom svake nabavke zaliha

Na datum bilansa, zalihe materijala i robe se vrednuju po nižoj od sledećih vrednosti: nabavne vrednosti/cene koštanja ili neto prodajne vrednosti.

Zalihe nedovršene proizvodnje i gotovih proizvoda

Zalihe nedovršene proizvodnje i gotovih proizvoda se prilikom početnog priznavanja vrednuju po ceni koštanja, odnosno po neto prodajnoj vrednosti, ako je ona niza.

Cena koštanja zaliha obuhvata direktne troškove radne snage, direktne troškove materijala i indirektno

troškove koji se mogu pripisati proizvodnom procesu (troškovi indirektnog materijala i indirektno radne snage, amortizacija sredstava angažovanih na stvaranju zaliha, troškovi održavanje fabričkih zgrada i opreme, troškovi rukovođenja i upravljanja proizvodnim procesom). Uključivanje indirektnih troškova u cenu koštanja vrši se po izabranom ključu koji predstavlja direktne troškove materijala

Troškovi koji su isključeni iz cene koštanja i prema tome priznati kao rashodi perioda u kojem su nastali su:

- opšti administrativni troškovi, koji ne doprinose dovođenju zaliha na sadašnje mesto i u sadašnje stanje;
- troškovi neuobičajeno velikog otpisa otpadnog materijala, rada ili drugih proizvodnih troškova;
- troškovi razvoja, osim kada se odnose na dizajn ili konstrukciju predmeta namenjenih prodaji.
- troškovi skladištenja (osim ako ti troškovi nisu neophodni u procesu proizvodnje pre naredne faze proizvodnje);
- troškovi prodaje;

Obračun izlaza zaliha nedovršene proizvodnje i gotovih proizvoda utvrđuje se metodom prosečne ponderisane cene. Na datum bilansa, zalihe nedovršene proizvodnje i gotovih proizvoda se vrednuju po nižoj od sledećih vrednosti: cene koštanja

2.9. Kratkoročna potraživanja i finansijski plasmani

Kratkoročnim potraživanjima smatraju se: potraživanja po osnovu prodaje, potraživanja od kupaca-zavisnih, povezanih pravnih lica i ostalih kupaca u zemlji i inostranstvu i druga potraživanja. Kratkoročnim finansijskim plasmanima smatraju se: kratkoročni krediti, hartije od vrednosti koje se drže do dospeća (deo koji dospeva do godinu dana) i finansijska sredstva koja se vrednuju po fer vrednosti kroz Bilans uspeha.

Direktna otpis potraživanja na teret rashoda vrši se u slučaju kada postoje uverljivi dokazi da se potraživanje ne može naplatiti (zastarelost, konačna sudska odluka, prinudno i vanparnično poravnanje i sl.)

a) Kratkoročna potraživanja (zajmovi)

Potraživanja za koja se očekuje da budu naplaćena u periodu do godinu dana klasifikuju se kao kratkoročna sredstva. Ova potraživanja se inicijalno priznaju po fer vrednosti, a naknadno se odmeravaju po amortizovanoj vrednosti, primenom metode efektivne kamatne stope, umanjenoj za iznos obezvređenja po osnovu umanjenja vrednosti.

- Obezvređenje po osnovu umanjenja vrednosti potraživanja se utvrđuje kada postoji objektivni dokaz da Društvo neće biti u stanju da naplati sve iznose koje potražuje na osnovu prvobitno ugovorenih uslova. Rizik naplate svakog pojedinačnog materijalno značajnog potraživanja procenjuje rukovodstvo privrednog društva.

Iznos obezvređenja predstavlja razliku između knjigovodstvene vrednosti potraživanja i sadašnje vrednosti očekivanih budućih novčanih tokova diskontovanih prvobitnom efektivnom kamatnom stopom. Knjigovodstvena vrednost potraživanja umanjuje se preko ispravke vrednosti, a iznos umanjenja se priznaje u Bilansu uspeha u okviru pozicije ostalih rashoda.

b) Finansijska sredstva koja se vrednuju po fer vrednosti kroz bilans uspeha

Finansijska sredstva po fer vrednosti čiji se efekti promena u fer vrednosti iskazuju u Bilansu uspeha su finansijska sredstva koja se drže radi trgovanja. Finansijsko sredstvo se klasifikuje u ovu kategoriju ukoliko je pribavljeno prvenstveno radi prodaje u kratkom roku.

2.10. Gotovina i gotovinski ekvivalenti

Gotovina i gotovinski ekvivalenti obuhvataju: novac u blagajni, novčana sredstva na tekućim računima kod banaka, druga kratkoročna visoko likvidna ulaganja sa prvobitnim rokom dospeća do tri meseca ili kraće i prekoračenja po tekućem računu.

2.11. Kapital

Osnovni kapital

Obične i preferencijalne akcije se klasifikuju kao kapital.

Ukoliko Društvo otkupi sopstvene akcije, plaćena naknada, uključujući sve direktno pripisive dodatne troškove, odbija se od kapitala koji se pripisuje vlasnicima kapitala sve dok se akcije ne ponište ili ne reemituju. Ako se takve akcije kasnije reemituju, sve primljene naknade, bez direktno pripisivih dodatnih troškova transakcije i efekata poreza na dobit, uključuju se u kapital koji se pripisuje vlasnicima kapitala.

2.12. Rezervisanja

Rezervisanja za obnavljanje i očuvanje životne sredine, restrukturiranje i odštetne zahteve se priznaju:

- kada Društvo ima sadašnju zakonsku ili ugovornu obavezu koja je rezultat prošlih događaja;
- kada je u većoj meri verovatnije nego što to nije da će podmirenje obaveze iziskivati odliv sredstava; i
- kada se može pouzdano proceniti iznos obaveze.

Rezervisanja se ne priznaju za buduće poslovne gubitke.

Kada postoji određeni broj sličnih obaveza, verovatnoća da će podmirenje obaveza dovesti do odliva sredstava utvrđuje se na nivou tih kategorija kao celine. Rezervisanje se priznaje čak i onda kada je ta verovatnoća, u odnosu na bilo koju od obaveza u istoj kategoriji, mala.

Rezervisanje se odmerava po sadašnjoj vrednosti izdatka potrebnog za izmirenje obaveze, primenom diskontne stope koja odražava tekuću tržišnu procenu vrednosti za novac i rizike povezane sa obavezom. Povećanje rezervisanja zbog isteka vremena se iskazuje kao trošak kamate.

2.13. Obaveze po kreditima

Obaveze po kreditima se inicijalno priznaju po fer vrednosti priliva, bez nastalih transakcionih troškova. U narednim periodima obaveze po kreditima se iskazuju po amortizovanoj vrednosti. Razlike između ostvarenog priliva i iznosa otplata, priznaju se u Bilansu uspeha u periodu korišćenja kredita primenom metode efektivne kamatne stope.

Obaveze po kreditima se klasifikuju kao tekuće obaveze, osim ukoliko dospevaju na naplatu u periodu dužem od godinu dana od datuma bilansa. U tom slučaju obaveze se klasifikuju kao dugoročne.

2.14. Obaveze iz poslovanja

Obaveze prema dobavljačima se inicijalno iskazuju po fer vrednosti, a naknadno se odmeravaju prema amortizovanoj vrednosti korišćenjem metoda efektivne kamatne stope.

2.15. Tekući i odloženi porez

Tekući porez na dobit se obračunava na datum bilansa na osnovu važeće zakonske poreske regulative Republike Srbije.

Odloženi porez na dobit se ukalkulisava u punom iznosu, korišćenjem metode obaveza, za privremene razlike koje nastanu između poreske osnovice sredstava i obaveza i njihovih knjigovodstvenih iznosa u finansijskim izveštajima. Odloženi porez na dobit se odmerava prema poreskim stopama koje su na snazi do datuma bilansa i za koje se očekuje da će biti primenjene u periodu u kome će se odložena poreska sredstva realizovati ili odložene poreske obaveze izmiriti.

Odloženo poresko sredstvo se priznaje do iznosa za koji je verovatno da će buduća dobit za oporezivanje biti raspoloživa i da će se privremene razlike izmiriti na teret te dobiti.

2.16. Prihodi

Prihodi se iskazuju po fer vrednosti primljenog iznosa sredstava ili potraživanja po osnovu prodaje roba, proizvoda ili usluga u toku uobičajnog poslovnog ciklusa Društva. Prihod se iskazuje umanjen za PDV, date popuste, rabate i vrednost vraćenih proizvoda i roba.

Prihodi se priznaju u trenutku kada se roba ili proizvod isporuči kupcu, odnosno kada su svi rizici i koristi po osnovu isporučenih dobara preneti na kupca, i kada se njegov iznos može pouzdano utvrditi.

Prihodi od usluga se priznaju kada je usluga izvršena. Za usluge koje se vrše u dužem periodu, prihodi se priznaju srazmerno dovršenosti posla.

(Unior Components ad Kragujevac)

Napomene uz finansijske izveštaje za godinu završenu 31. decembra 2012.

(Svi iznosi u tabelama izraženi su u 000 dinara, osim ukoliko nije drugačije navedeno)

Prihodi po osnovu kamata iskazuju se uz primenu efektivne kamatne stope na vremenski proporcionalnoj osnovi. Prihodi po osnovu kamate uključuju i prihode od zateznih kamata na zakasnela plaćanja, obračunatih primenom propisane stope zatezne kamate.

2.17. Raspodela dividendi

Nakon donošenja odluke o raspodeli dobiti od strane skupštine Društva vrši se priznavanje obaveza po ovom osnovu.

Društvo nije vršilo raspodelu dobiti, već ostvarenu dobit knjiži kao neraspoređenu

3. BILANS STANJA

AKTIVA

3.1. Nekretnine, postrojenja i oprema

u hilj.din.

Naziv	2012.g.	2011.g.
Građevinski objekti	117.727	120.929
Zemljište	360.744	0
Postrojenja i oprema	173.941	193.429
Inv.nekretnine	70.065	71.406
Avansi za osn. sredstva	66.285	1.012
UKUPNO:	788.762	386.776

U 2012. konverzijom prava korišćenja u pravo svojine na zemljištu, a na osnovu izvršene procene izvršena su knjiženja na pozicijama imovine I revalorizacionih rezervi.

3.2. Nekretnine, postrojenja, oprema

	Zemljište	Nekretnine	Postrojenja i oprema	Ost.ale nekr.etnine postrojenja i oprema	Nekretnine postrojenja i oprema u pripremi	Ulaganja na tuđim nekretnin ama postrojen jima i opremi	Avansi	Ukupno
Nabavna vrednost			651.554					
Stanje 01.01.2011.		257.792	651.293	129.058				1038404
Nabavke u toku godine		3.163	35.783					38.946
Prenos sa								

*(Unior Components ad Kragujevac)***Napomene uz finansijske izveštaje za godinu završenu 31. decembra 2012.***(Svi iznosi u tabelama izraženi su u 000 dinara, osim ukoliko nije drugačije navedeno)*

nekretnina, postrojenja i opreme u pripremi								
Ostala povećanja								
Otpis, prodaja i prenos			-11.931					-11.931
Ostala smanjenja								
Promene po osnovu revalorizacije								
Stanje 31.12.2011.		260.955	675.406	129.058				1.065.4 19
Ispravka vrednosti								
Stanje 01.01.2011.		133.551	459.987	54.426				647.96 4
Obračunata amortizacija		6.474	32.937	3.226				42.637
Ostala povećanja (obezvređivanje i dr.)			- 10.956					- 10.956
Kumulirana ispravka sadržana u otuđenim sredstvima								
Ostala smanjenja (usklađivanje i dr.)								
Promene po osnovu revalorizacije								
Stanje 31.12.2011.		140.025	481.968	57.652				679.64 5
Neotpisana vrednost 31.12.2011.								

Nabavna vrednost								
Stanje 01.01.2012.	0	260.95 5	675.397	129059		1.012		830.551

*(Unior Components ad Kragujevac)***Napomene uz finansijske izveštaje za godinu završenu 31. decembra 2012.***(Svi iznosi u tabelama izraženi su u 000 dinara, osim ukoliko nije drugačije navedeno)*

Nabavke u toku godine	360.74 4	3.324	- 8903	1906		65.273		-2.673
Prenos sa nekretnina, postrojenja i opreme u pripremi								
Ostala povećanja								
Otpis, prodaja i prenos								
Ostala smanjenja								
Promene po osnovu revalorizacije								
Stanje 31.12.2012.	360.744	264.279	666.494	130.965		66.285		1.488.767
Ispravka vrednosti								
Stanje 01.01.2012.	0	140.02 6	481.967	71.406				693.399
Obračunata amortizacija		6.526	10.585	3.246				20.357
Ostala povećanja (obezvređivanja i dr.)								
Kumulirana ispravka sadržana u otuđenim sredstvima								
Ostala smanjenja (usklađivanje i dr.)								
Promene po osnovu revalorizacije								
Stanje 31.12.2012.	0	146.552	492.553	60.899				700.004

Amortizacija nekretnina, postrojenja i opreme u 2012. godini u iznosu 207.451 hiljada dinara priznata je

(Unior Components ad Kragujevac)

Napomene uz finansijske izveštaje za godinu završenu 31. decembra 2012.

(Svi iznosi u tabelama izraženi su u 000 dinara, osim ukoliko nije drugačije navedeno)

kao rashod perioda i uključena u troškove poslovanja u Bilansu uspeha

Između Unior Formingtools i Credy banke sačinjen je Ugovor o odobravanju aranžmanskog dugoročnog deviznog kredita u iznosu 400.000 EUR, po partiji br. 8262029979 od 07.07.2011. Kredit je odobren na 24 meseca u koji je uključen grace period od 6 meseci. Otplata je u 18 mesečnih rata. Prva rata dospeva 07.02.2012. kamatna stopa je 3M EURIBOR+6p.p. što na dan obrade zahteva iznosi 7.36% godišnje. Po navedenom kreditu Unior Components ad kao založni dužnik dao je hipoteku I reda na delu poslovnog objekta u vrednosti 542.538 EUR.

Društvo Unior Formingtools doo izvršilo je povraćaj dela kredita, tako da je stanje obaveza po osnovu glavnice na dan 31.12.2012. 177.777.78 EUR.

Na investicionim nekretninama nastale su sledeće promene:

	2012.	2011.
Nabavna vrednost	129.059	129.059
Stanje na početku perioda	1.906	
Nabavka		
Prenosi sa nekretnina koje koristi vlasnik		
Ostala povećanja		
Prodaja		
Prenosi na nekretnine koje koristi vlasnik		
Ostala smanjenja		
Stanje na kraju perioda	130.965	129.059

Ispravka vrednosti	57.653	54.407
Stanje na početku perioda	3.246	3.246
Obračunata amortizacija		
Smanjenja u toku godine		
Stanje na kraju perioda	60.899	57.653
Neotpisana vrednost na kraju godine	70.065	71.406

Procenjeni korisni vek trajanja iznosi 40_ (navesti broj godina), odnosno stopa amortizacije iznosi 2.5_ %.

Po osnovu investicionih nekretnina u Bilansu uspeha priznati su sledeći iznosi:

	2012.	2011.
Prihod od zakupnine	16.629	17.843
Troškovi direktno nastali u vezi sa ovim sredstvima (porezi, takse		
Razlika	16.629	17.843

3.3. Dugoročni finansijski plasmani

(Unior Components ad Kragujevac)

Napomene uz finansijske izveštaje za godinu završenu 31. decembra 2012.

(Svi iznosi u tabelama izraženi su u 000 dinara, osim ukoliko nije drugačije navedeno)

	2012.	2011.
Učešća u kapitalu zavisnih pravnih lica	136.242	104.145
Učešća u kapitalu ostalih povezanih pravnih lica		
Učešća u kapitalu ostalih pravnih lica i druge hartije od vrednosti raspoložive za prodaju		
Dugoročni krediti matičnim, zavisnim i ostalim povezanim pravnim licima		
Dugoročni krediti u zemlji		
Dugoročni krediti u inostranstvu		
Hartije od vrednosti koje se drže do dospeća		
Otkupljene sopstvene akcije/udeli	16.511	13.770
Ostali dugoročni finansijski plasmani		
Ispravka vrednosti dugoročnih finansijskih plasmana		
Ukupno:	152.753	117.915

a) Učešća u kapitalu zavisnih pravnih lica

Učešća u kapitalu zavisnih pravnih lica odnose se na vlasništvo nad akcijama i/ili udelima u sledećim pravnim licima:

Naziv pravnog lica	2012.	Učešće u procentima
-----Unior formingtools doo	73.541	26%
-----Unior formingtools doo	30.604	25%
-----Unior formingtools doo	32.097	25%
Ukupno	136.242	

	2012.	2011.
Otkupljene sopstvene akcije/udeli	16511	13770
Ispravka vrednosti		
Ukupno	16511	13770

Otkupljene sopstvene akcije/udeli u iznosu od 16.511 hiljada dinara predstavljaju 2.44% ukupne vrednosti osnovnog kapitala.

3.4. Zalihe

	2012.	2011.
Materijal	28.531	26.519

(Unior Components ad Kragujevac)

Napomene uz finansijske izveštaje za godinu završenu 31. decembra 2012.

(Svi iznosi u tabelama izraženi su u 000 dinara, osim ukoliko nije drugačije navedeno)

Nedovršena proizvodnja	15.293	5.549
Gotovi proizvodi		2.628
Roba	1.894	
Stalna sredstva namenjena prodaji		
Dati avansi	292	1.348
Ukupno:	46.010	34.505

a) Materijal

	2012.	2011.
Sirovine	16.235	17.123
Rezervni delovi	847	779
Alat i inventar	11.449	8.617
Ispravka vrednosti zaliha materijala		
Ukupno:	28.531	26.519

b) Nedovršena proizvodnja

	2012.	2011.
Nedovršena proizvodnja	15.293	5.549
Nedovršene usluge		
Ukupno:	15.293	5.549

c) Gotovi proizvodi

Zalihe gotovih proizvoda iznose 0 hiljada dinara

	2012.	2011.
Roba u magacinu	1894	
Ukupno:	1.894	
	2012.	2011.
Dati avansi za zalihe i usluge	1.520	1.348
Ispravka vrednosti datih avansa za zalihe i usluge		
Ukupno:	1.520	1.348

Na datum bilansa procena rukovodstva je da će za date avanse u iznosu od 1.520 hiljada dinara biti izvršena kontra usluga od strane dobavljača u vidu isporuke dobara i usluga. Potraživanja po osnovu datih avansa odnose se na sledeća pravna lica:

Naziv pravnog lica ¹	2012.	Učešće u
---------------------------------	-------	----------

¹ Navesti najznačajnije dobavljače od kojih se potražuje roba i usluge po osnovu uplaćenih avansa

(Unior Components ad Kragujevac)

Napomene uz finansijske izveštaje za godinu završenu 31. decembra 2012.

(Svi iznosi u tabelama izraženi su u 000 dinara, osim ukoliko nije drugačije navedeno)

Dobavljači u zemlji		procentima
Nis gasprom njeft	65	13.98%
Privredni savetnik	66	14.19%
Suract-co doo	127	27.31%
Ostali dobavljači	207	44.52%
Ukupno	465	
Dobavljači u inostranstvu	2012.	Učešće u procentima
Alfleth eginering	1055	100%
	292	

Starosna struktura datih avansa je sledeća:

	2012.	2011.
Do 3 meseca	99	
Od 3 do 6 meseci	1.421	1.348
Od 6 do 12 meseci		
Preko godinu dana		
Ukupno	1.520	1.348

3.5. Potraživanja

	2012.	2011.
Potraživanja po osnovu prodaje	81.574	72.557
Potraživanja od povezanih pravnih lica	143.364	94.777
Potraživanja iz specifičnih poslova	0	0
Ostala potraživanja (potraživanja od zapos.zarade na teret dr.isplatilac, akon.za porez na dobit...)	188	999
Ispravka vrednosti	-64.884	0
Ukupno:	160.242	167.334

U 2012 iznos od 64.884 hilj.din dat je kao ispravka vrednosti potraživanja I to:

Unior Formingtools 64.721 hilj.din

Livnica Topola 163 hilj.din

Potraživanja se odnose na sledeća pravna lica:

(Unior Components ad Kragujevac)

Napomene uz finansijske izveštaje za godinu završenu 31. decembra 2012.

(Svi iznosi u tabelama izraženi su u 000 dinara, osim ukoliko nije drugačije navedeno)

Naziv pravnog lica ²	2012.	Učešće u procentima
-----Unior dd	75.700	47.30%
-----Zastava oruzje	11.326	7.08%
Ostali kupci	73.028	45.63%
Ukupno	160.054	

Starosna struktura potraživanja je sledeća:

	2012.	2011.
Do 3 meseca	37.152	
Od 3 do 6 meseci	64.360	
Od 6 do 12 meseci	44.443	148.315
Preko godinu dana		20.218
Ukupno	145.955	

Na datum bilansa procena rukovodstva Društva je da su potraživanja u iznosu od 160.054 hiljada dinara naplativa. Za preostali iznos potraživanja u iznosu od 64.884 hiljada dinara procena je da su nenaplativa i izvršeno je njihovo obezvređenje. Iznos obezvređenje ovih potraživanja priznat je u Bilansu uspeha u okviru ostalih rashoda.

Starosna struktura potraživanja koja su obezvređena je sledeća:

	2012.	2011.
Do 3 meseca	3.287	
Od 3 do 6 meseci	3.600	
Od 6 do 12 meseci	28.139	
Preko godinu dana	29.858	
Ukupno	64.884	

3.6. Kratkoročni finansijski plasmani

	2012.	2011.
Kratkoročni krediti i plasmani - matična i zavisna pravna lica		
Kratkoročni krediti i plasmani - ostala povezana pravna lica		
Kratkoročni krediti u zemlji		
Kratkoročni krediti u inostranstvu		

(Unior Components ad Kragujevac)

Napomene uz finansijske izveštaje za godinu završenu 31. decembra 2012.

(Svi iznosi u tabelama izraženi su u 000 dinara, osim ukoliko nije drugačije navedeno)

Deo dugoročnog kredita koji dospeva do jedne godine		
Hartije od vrednosti koje se drže do dospeća - deo koji dospeva do jedne godine		
Hartije od vrednosti kojima se trguje		
Otkupljene sopstvene akcije	16.511	13.770
Ostali kratkoročni finansijski plasmani	90.975	85.091
Ispravka vrednosti karatkoročnih finansijskih plasmana		
Ukupno:	107.486	98.861

3.7. Gotovina i gotovinski ekvivalenti

	2012.	2011.
Hartije od vrednosti - gotovinski ekvivalenti		
Tekući (poslovni) računi	158	543
Izdvojena novčana sredstva i akreditivi		
Blagajna		
Devizni račun	39.333	49.695
Devizni akreditivi		
Devizna blagajna		
Ostala novčana sredstva		
Novčana sredstva čije je korišćenje ograničeno ili vrednost umanjena		
Ukupno:	39.490	50.238

Na osnovu garancija po pojedinim ugovorima sa dobavljačima iz inostranstva i po osnovu kredita od banaka izdvojena je gotovina u iznosu od 0 hiljada dinara na poseban tekući račun.

Na položena novčana sredstva (devizna) kod banaka obračunava se efektivna kamatna stopa u iznosu od 1.5% (Credy banka)-1.55% (Banca Intesa) i ova sredstva su na raspolaganju Društvu u svakom trenutku, odnosno nisu oročena.

Društvo ima i oročena devizna sredstva po Ugovoru sa Banca Intesa na period 180 dana sa kamatnom stopom od 4.3% na godišnjem nivou.

3.8. Porez na dodatu vrednost i aktivna vremenska razgraničenja

	2012.	2011.
Potraživanja za više plaćen porez na dodatu vrednost	1.962	6.486
Unapred plaćeni troškovi	85	75
Potraživanja za nefakturisani prihod		
Razgraničeni troškovi po osnovu obaveza		
Ostala aktivna vremenska razgraničenja	131	420
Ukupno:	2.178	6.981

3.9. Kapital

(Unior Components ad Kragujevac)

Napomene uz finansijske izveštaje za godinu završenu 31. decembra 2012.

(Svi iznosi u tabelama izraženi su u 000 dinara, osim ukoliko nije drugačije navedeno)

	2012.	2011.
Osnovni kapital	676.863	676.863
Neuplaćeni upisani kapital		
Rezerve	34.770	33.400
Revalorizacione rezerve	360.744	
Neraspoređena dobit	69.637	47.237
Gubitak		
Otkupljene sopstvene akcije	-16.511	-13.770
Ukupno:	1.125.503	743.730

a) Osnovni kapital

Osnovni kapital Društva sastoji se od akcijskog kapitala u iznosu od 676.863 hiljada dinara. Ukupan odobreni broj običnih akcija iznosi 1.353.726 akcija po nominalnoj vrednosti od 500dinara po akciji.

Na dan 31.12.2012 Društvo je otkupilo a nije poništilo 33.022 svojih akcija. Ukupan iznos koji je plaćen za ove akcije iznosi 16.511 hiljada dinara. Stečene akcije iskazane su u okviru pozicije otkupljenih sopstvenih akcija i poziciji rezerve u iznosu 34.770.

b) Rezerve

Promene na rezervama odnose se na sledeće:

Stanje 01.01.2012.	-33.400			
Prenos iz dobiti				
Premija po osnovu izdatih akcija				
Otkup i ponovno izdavanje sopstvenih akcija	-1.370			
Povlačenje akcija				
Pokriće gubitka				
Prenos u osnovni kapital				
Prenos u neraspoređenu dobit				
Stanje 31.12.2012.	-34.770			

c) Revalorizacione rezerve

Promene na revalorizacionim rezervama odnose se na sledeće:

	2012.	2011.
Stanje na početku perioda	0	

(Unior Components ad Kragujevac)

Napomene uz finansijske izveštaje za godinu završenu 31. decembra 2012.

(Svi iznosi u tabelama izraženi su u 000 dinara, osim ukoliko nije drugačije navedeno)

Povećanja fer vrednosti:		
- nematerijalnih ulaganja	360.744	
- zemljišta		
- nekretnina		
- postrojenja i opreme		
- učešća u kapitalu u stranoj valuti		
- hartija od vrednosti raspoloživih za prodaju		
- ostalo		
Smanjenje fer vrednosti do visine prethodno formiranih rezervi:		
- nematerijalnih ulaganja		
- zemljišta		
- nekretnina		
- postrojenja i opreme		
- učešća u kapitalu u stranoj valuti		
- hartija od vrednosti raspoloživih za prodaju		
- ostalo		
Prenos u neraspoređenu dobit:		
- po osnovu otuđenog sredstva		
- po osnovu razlike u amortizaciji		
Ostala povećanja/smanjenja		
Stanje na kraju perioda	360.744	

d) Neraspoređena dobit

Promene na neraspoređenoj dobiti odnose se na sledeće:

	2012.	2011.
Stanje na početku perioda	47.237	3.480
Dobit za tekuću godinu	22.401	17.738
Pokriće gubitka		
Prenos u rezerve		
Prenos sa revalorizacionih rezervi		
- po osnovu otuđenog sredstva		
- po osnovu razlike u amortizaciji		
Isplata dividend		
Ostala povećanja/smanjenja		
Stanje na kraju perioda	69.637	17.637

3.10. Dugoročna rezervisanja nisu rađena

Rezervisanja za naknade i druge beneficije zaposlenih u skladu sa MRS 19

Imajući u vidu da visina pojedinačnih otpremnina i jubilarnih nagrada nije značajna, te da su isplate otpremnina i jubilarnih nagrada tokom godina relativno ravnomerne kao i da aktom poslodavca nije utvrđeno da zaposleni mogu odlučiti da ne koriste godišnji odmor preko zakonskog minimuma, zaključeno je da efekti rezervisanja po ovim osnovima ne bi bili materijalno značajni te shodno tome navedena

rezervisanja nisu uvedena.

Sudski sporovi

Privredno društvo ima sudske sporove koji nisu velike vrednosti, pa po ovom osnovu nismo vršili rezervisanja.

3.11. Dugoročne obaveze

	2012.	2011.
Obaveze koje se mogu konvertovati u kapital		
Obaveze prema matičnim i zavisnim pravnim licima		
Obaveze prema ostalim povezanim pravnim licima		
Obaveze po emitovanim hartijama od vrednosti u periodu dužem od godinu dana		
Dugoročni krediti u zemlji	57.139	
Dugoročni krediti u inostranstvu		
Ostale dugoročne obaveze		
Ukupno:	57.139	

Usaglašavanje dugoročnih obaveza sa poveriocima vrši se jednom godišnje sa stanjem na datum bilansa, dostavljanjem u pisanom obliku podataka o stanju obaveza na taj dan. Pod datumom bilansa izvršeno je usaglašavanje dugoročnih obaveza u iznosu od 57.139 hiljada dinara, što predstavlja ukupno iskazane dugoročne obaveze. Napominjemo da se radi o kreditu koji je realizovan u septembru 2012. godine.

Pre ovog kredita Društvo nije imalo kreditnu zaduženost.

Kredit je odobren na period od 5 godina po efektivnoj kamatnoj stopi od 2.8% na godišnjem nivou.

Iznos kredita koji dospeva u 2013. godini iznosi 8.127 hiljada dinara.

a) Dugoročni krediti

Naziv kreditora	2012.	2011.
Fond za razvoj Republike Srbije	57.139	
Ukupno		

Promene na dugoročnim kreditima odnose se na sledeće:

	2012.	2011.
Stanje na početku perioda	0	
Novoprimljeni krediti	57.500	
Ostala povećanja – inerkalna kamata	381	
Otplate		
Ostala smanjenja – kursne razlike	742	
Stanje na kraju perioda	57.139	

Obaveze po osnovu kredita iskazane na datum bilansa sastoje se od obaveza iskazanih u sledećim valutama:

	2012.		2011.	
	U valuti	U dinarima	U valuti	U dinarima
RSD				
EUR	499.108,12			
USD				

Dospeće dugoročnih kredita je sledeće:

	2012.	2011.
Do 1 godine	8.127	
Od 1 do 5 godina	49.013	
Preko 5 godina		
Ukupno	57.139	

3.12. Obaveze iz poslovanja

	2012.	2011.
Primljeni avansi, depoziti i kaucije	1.406	1.607
Dobavljači - matična i zavisna pravna lica	13.379	5.481
Dobavljači - ostala povezana pravna lica	2.342	4.093
Dobavljači u zemlji	27.142	36.110
Dobavljači u inostranstvu	27.779	20.206
Ostale obaveze iz poslovanja		
Obaveze iz specifičnih poslova		
Ukupno:	72.048	67.497

Usaglašavanje obaveza sa poveriocima po osnovu obaveza iz poslovanja vrši se jednom godišnje sa stanjem na datum bilansa, dostavljanjem u pisanom obliku podataka o stanju obaveza na taj dan. Pod datumom bilansa izvršeno je usaglašavanje obaveza iz poslovanja u iznosu od 62.682 hiljada dinara, što predstavlja 87% od ukupno iskazanog iznosa.

Struktura najznačajnijih obaveza odnosi se na sledeća pravna lica:

Naziv pravnog lica ³	2012.	Učešće u procentima
-----Unior dd	13.379	18.94%
-----Kovintrade	7.209	10.20%
-----Energetika	3.814	5.40%
Ostali dobavljači	46.240	65.46%
Ukupno	70.642	100%

Dospeće obaveza iz poslovanja je sledeće:

³ Navesti najznačajnije dobavljače. Bez obzira na materijalni značaj navesti povezana lica

(Unior Components ad Kragujevac)

Napomene uz finansijske izveštaje za godinu završenu 31. decembra 2012.

(Svi iznosi u tabelama izraženi su u 000 dinara, osim ukoliko nije drugačije navedeno)

	2012.	2011.
Do 1 meseca	7.205	3.225
Od 1 do 3 meseca	57.638	53.998
Od 3 do 12 meseci	7.205	10.274
Preko 12 meseci		
Ukupno	70.642	67.497

3.13. Ostale kratkoročne obaveze

	2012.	2011.
Obaveze po osnovu zarada	5.175	20.336
Obaveze po osnovu kamata i troškova finansiranja		
Obaveze po osnovu dividende/učešće u dobitku		
Obaveze prema zaposlenima	23	
Obaveze prema članovima upravnog i nadzornog odbora		
Obaveze prema fizičkim licima za naknade po ugovorima		39
Ostale obaveze	3	
Ukupno:	5.201	20.375

Obaveze po osnovu zarada u iznosu od 5.175 hiljada dinara odnose se na obračunate a neisplaćene zarade zaposlenima za decembar 2012. Zarade zaposlenima isplaćene su u januaru 2013. godine.

3.14. Obaveze po osnovu poreza na dodatu vrednost i ostalih javnih prihoda i pasivna vremenska razgraničenja

	2012.	2011.
Obaveze za porez na dodatu vrednost		
Obaveze za ostale poreze, doprinose i druge dažbine		
Unapred obračunati prihodi		
Obračunati prihodi budućeg perioda		
Razgraničeni zavisni troškovi nabavke		
Odloženi prihodi i primljene donacije		
Razgraničene obaveze za porez na dodatu vrednost	981	973
Ostala pasivna vremenska razgraničenja		
Ukupno:	981	973

Obaveze za porez na dodatu vrednost u iznosu od 981 hiljada dinara odnose se na PDV u dobijenim avansnim računima.

3.15. Odložena poreska sredstva i obaveze

Odložena poreska sredstva/obaveze utvrđena su na sledeći način:

Knjigovodstvena amortizacija-sadašnja vrednost 361.734

Poreska amortizacija-neotpisana vrednost 305.194

Oporeziva privr.razlika 56.540

Stopa poreza 15%

(Unior Components ad Kragujevac)

Napomene uz finansijske izveštaje za godinu završenu 31. decembra 2012.

(Svi iznosi u tabelama izraženi su u 000 dinara, osim ukoliko nije drugačije navedeno)

Poreska obaveza 8.481

Poreski kredit 4.609

Odložena poreska sred po osnovu kredita 4.609

Razlika-odložene poreske obaveze: ukupne por.obaveze-ukupna por.sred. 3.872

4. BILANS USPEHA

4.1. Poslovni prihodi

	2012.	2011.
Prihodi od prodaje	513.159	420.830
Prihodi od aktiviranja učinaka i robe		
Povećanje vrednosti zaliha učinaka	9.744	
Smanjenje vrednosti zaliha učinaka		-3.416
Ostali poslovni prihodi	16.629	17.843
Ukupno:	539.532	436.356

a) Prihodi od prodaje

Prihodi od prodaje odnose se na:

	2012.	2011.
Prihode od prodaje robe		
Prihode od prodaje proizvoda i usluga	513.156	420.830
Ukupno:	513.156	420.830

Prihodi od prodaje prema tržištu na kome su ostvareni odnose se na:

	2012.	2011.
Prihode od prodaje na domaćem tržištu	128.382	95.949
Prihode od prodaje na inostranom tržištu	384.774	324.881
Ukupno:	513.156	420.830

Povećanje/vrednosti zaliha učinaka iskazano je u iznosu od 9.744 hiljada dinara i odnosi se na promenu vrednosti zaliha na datum bilansa u iznosu od 15.293 hiljada dinara u odnosu na njihovo početno stanje koje je iznosilo 5.549 hiljada dinara.

b) Ostali poslovni prihodi

	2012.	2011.
Prihodi od subvencija, dotacija i slično		
Prihodi po osnovu uslovljenih donacija		
Prihodi od zakupnina	16.629	17.843

(Unior Components ad Kragujevac)

Napomene uz finansijske izveštaje za godinu završenu 31. decembra 2012.

(Svi iznosi u tabelama izraženi su u 000 dinara, osim ukoliko nije drugačije navedeno)

Prihodi od članarina		
Prihodi od tantijema i licencnih naknada		
Ostali poslovni prihodi		
Ukupno:	16.629	17.843

4.2. Poslovni rashodi

	2012.	2011.
Nabavna vrednost prodane robe	6.120	2.122
Troškovi materijala za izradu	148.503	96.316
Troškovi zarada, naknada zarada i ostalih ličnih primanja	190.439	160.89
Troškovi amortizacije i rezervisanja	46.836	42.898
Ostali poslovni rashodi		
Ukupno:		

a) Nabavne vrednost prodane robe

	2012.	2011.
Nabavna vrednost prodane robe	5.122	2.122
Nabavna vrednost prodatih nekretnina pribavljenih radi prodaje		
Ukupno:	5.122	2.122

b) Troškovi materijala za izradu

	2012.	2011.
Troškovi materijala za izradu	148.503	96.316
Troškovi ostalog materijala (režijskog)	4.644	32.123
Troškovi goriva i energije	26.730	20.813
Ukupno:	179.877	149.252

c) Troškovi zarada, naknada zarada i ostalih ličnih primanja

	2012.	2011.
Troškovi zarada i naknada zarada (bruto)	148.944	126.961
Troškovi poreza i doprinosa na zarade i naknade zarada na teret poslodavca	26.658	22.725
Troškovi naknada po ugovoru o delu	2.344	1.499

(Unior Components ad Kragujevac)

Napomene uz finansijske izveštaje za godinu završenu 31. decembra 2012.

(Svi iznosi u tabelama izraženi su u 000 dinara, osim ukoliko nije drugačije navedeno)

Troškovi naknada po autorskim ugovorima		
Troškovi naknada po ugovoru o privremenim i povremenim poslovima		
Troškovi naknada fizičkim licima po osnovu ostalih ugovora		
Troškovi naknada članovima upravnog i nadzornog odbora		
Ostali lične rashodi i naknade	12.496	9.604
Ukupno:	190.442	160.789

d) Troškovi amortizacije i rezervisanja

	2012.	2011.
Troškovi amortizacije	46.836	42.898
Troškovi rezervisanja za garantni rok		
Rezervisanja za troškove obnavljanja prirodnih bogatstava		
Rezervisanja za zadržane kaucije i depozite		
Rezervisanja za troškove restrukturiranja		
Rezervisanja za naknade i druge beneficije zaposlenih		
Ostala dugoročna rezervisanja		
Ukupno:	46.836	42.898

e) Ostali poslovni rashodi

	2012.	2011.
Troškovi proizvodnih usluga	39.264	39.744
Nematerijalni troškovi	11.478	10.086
Ukupno:	50.742	49.830

Troškovi proizvodnih usluga odnose se na:

	2012.	2011.
Troškove usluga na izradi učinaka	14.221	19.253
Troškove transportnih usluga	9.083	7.613
Troškove usluga održavanja	12.299	10.762
Troškove zakupnina		140
Troškove sajmovia		
Troškove reklame i propaganda	3.661	1.976
Troškove istraživanja		
Troškove razvoja koji se ne kapitalizuju		
Troškove ostalih usluga		
Ukupno:	39.264	39.744

Nematerijalni troškovi odnose se na:

	2012.	2011.
Troškove neproizvodnih usluga	56	138
Troškove reprezentacije	1.996	1.170
Troškove premija osiguranja	376	400

(Unior Components ad Kragujevac)

Napomene uz finansijske izveštaje za godinu završenu 31. decembra 2012.

(Svi iznosi u tabelama izraženi su u 000 dinara, osim ukoliko nije drugačije navedeno)

Troškove platnog prometa	1.528	1.443
Troškove članarina	607	553
Troškove poreza	2.172	2.073
Troškove doprinosa	4	11
Ostale nematerijalne troškove	4.739	4.298
Ukupno:	11.478	10.086

4.3. Finansijski prihodi

	2012.	2011.
Finansijski prihodi od matičnih i zavisnih pravnih lica		
Finansijski prihodi od ostalih povezanih pravnih lica		
Prihodi od kamata	4.405	3.881
Pozitivne kursne razlike	27.291	7.216
Prihodi po osnovu efekata valutne klauzule	211	8
Prihodi od učešća u dobitku zavisnih pravnih lica i zajedničkih ulaganja		
Ostali finansijski prihodi		
Ukupno:	31.907	11.105

4.4. Finansijski rashodi

	2012.	2011.
Finansijski rashodi iz odnosa sa matičnim i zavisnim pravnim licima		
Finansijski rashodi iz odnosa sa ostalim povezenim pravnim licima		
Rashodi kamata	588	1368
Negativne kursne razlike	7.000	7975
Rashodi po osnovu efekata valutne klauzule	633	
Rashodi od učešća u gubitku zavisnih pravnih lica i zajedničkih ulaganja		
Ostali finansijski rashodi	28	
Ukupno:	8.249	9343

4.5. Ostali prihodi

	2012.	2011.
Ostali prihodi	4.425	2.052

(Unior Components ad Kragujevac)

Napomene uz finansijske izveštaje za godinu završenu 31. decembra 2012.

(Svi iznosi u tabelama izraženi su u 000 dinara, osim ukoliko nije drugačije navedeno)

Prihodi od usklađivanja vrednosti imovine		
Ukupno:	4.425	2.052

Ostali prihodi odnose se na:

	2012.	2011.
Dobitke od prodaje nematerijalnih ulaganja, nakretnina, postrojenja i opreme	1102	696
Dobitke od prodaje bioloških sredstava		
Dobitke od prodaje učešća i dugoročnih hartija od vrednosti		
Dobitke od prodaje materijala		
Viškove		
Naplaćena otpisana potraživanja		
Prihode po osnovu efekata ugovorene zaštite od rizika		
Prihode od smanjenja obaveza	1.641	100
Prihode od ukidanja dugoročnih rezervisanja		
Ostale nepomenute prihode	1.682	1.256
Ukupno:	4.425	2.052
	2012.	2011.
Ostali rashodi	70.703	4.562
Rashodi po osnovu obezvređenja imovine		
Ukupno:	70.703	4.562

4.6. Ostali rashodi odnose se na:

	2012.	2011.
Gubitke po osnovu rashodovanja i prodaje nematerijalnih ulaganja, nekretnina, postrojenja i opreme	528	
Gubitke po osnovu rashodovanja i prodaje bioloških sredstava		
Gubitke po osnovu prodaje učešća u kapitalu i hartija od vrednosti		
Gubitke od prodaje materijala		
Manjkovi		
Rashode po osnovu efekata ugovorene zaštite od rizika		
Rashode po osnovu direktnih otpisa potraživanja	68.074	
Ostale nepomenute rashode	2.101	
Ukupno:	70.703	

4.7. Porez na dobitak

(Unior Components ad Kragujevac)

Napomene uz finansijske izveštaje za godinu završenu 31. decembra 2012.

(Svi iznosi u tabelama izraženi su u 000 dinara, osim ukoliko nije drugačije navedeno)

	2012.	2011.
Poreski rashod perioda	1.953	2.195
Porez na dobit za godinu		
Korekcije prethodnih godina		
Ukupno poreski rashod perioda		
Odloženi porez		
Odloženi poreski rashodi	3.872	6.546
Ukupno odloženi porez		
Ukupno porez na dobitak		

5. Zarada po akciji

Osnovna zarada po akciji izračunava se tako što se dobit/(gubitak) koji pripada akcionarima podeli ponderisanim prosečnim brojem običnih akcija u opticaju za period isključujući obične akcije koje je Društvo otkupilo i koje se drže kao otkupljene sopstvene akcije

Utvrdjivanje osnovne ZPA u slučaju promene broja običnih akcija u opticaju tokom perioda

OSNOVNA ZPA = NETO DOBIT/PONDERISANI PROSEČNI BROJ AKCIJA

Prosečan ponderisani broj sopstvenih akcija ne obuhvata otkupljene sopstvene akcije, bez obzira da li su one poništene ili ne.

Kao datum otkupa sopstvenih akcija uzet je datum naloga na Potvrdi o realizovanom nalogu brokerske kuće.

2010 GODINA

Odluka o otkupu akcija je doneta u 2009. godini; 01. novembra 2010. su poništene.

Datum	Emitovane obične akcije	otkupljene obične akcije	broj običnih akcija u opticaju	Period opticaaja	Ponder (broj dana u opticaaju)	Ponderisani broj akcija	Neto dobit za 2010.	Zarada po akciji za 2010.godinu u dinarima
1	2	3	4	5	6	7=(4*6)/365	8	9=8/7
1. januar 2010	1 475 833	-30 616	1 445 217	1.1.-10.3.	69	273 205		10.22 din.
10.mart 2010		-56 966	1 388 251	11.3.-20.9.	193	734 061		
20. septembar 2010.		-34 525	1 353 726	21.9.-31.12.	102	378 302		
31. decembar 2010.	1 475 833	-122 107	1 353 726			1 385 568	14 156 000	

2011 GODINA

Odluka o otkupu akcija je doneta u 2010. godini; akcije nisu poništene.

(Unior Components ad Kragujevac)

Napomene uz finansijske izveštaje za godinu završenu 31. decembra 2012.

(Svi iznosi u tabelama izraženi su u 000 dinara, osim ukoliko nije drugačije navedeno)

Datum	Emitovane obične akcije	otkupljene obične akcije	broj običnih akcija u opticaju	Period opticaja	Ponder (broj dana u opticaju)	Ponderisani broj akcija	Neto dobit za 2011.	Zarada po akciji za 2011.godinu u dinarima
1	2	3	4	5	6	7=(4*6)/365	8	9=8/7
1. januar 2011	1 353 726		1 353 726	1.1.-1.11.	305	1 131 196		
1. novembar 2011.		-27 539	1 326 187	2.11.-31.12.	60	218 003		
31. decembar 2011.	1 353 726	-27 539	1 326 187			1 349 199	29 627 000	21.96 din.

2012 GODINA

Odluka o otkupu akcija je doneta u 2010. godini; akcije nisu poništene.

Datum	Emitovane obične akcije	otkupljene obične akcije	broj običnih akcija u opticaju	Period opticaja	Ponder (broj dana u opticaju)	Ponderisani broj akcija	Neto dobit za 2012.	Zarada po akciji za 2012.godinu u dinarima
1	2	3	4	5	6	7=(4*6)/365	8	9=8/7
1. januar 2012	1 326 187		1 326 187	1.1.-1.12.	305	1 108 184		
1. nov 2012.		-5 483	1 321 187	1.11.-31.12.	60	217 181		
31. decembar 2012.	1 326 187	-5 483	1 321 187			1 325 586	23 449 000	17.69 din.

6. DIVIDENDE

U toku 2012. i 2011. godine isplaćene nije bilo isplate dividendi.

7. POTENCIJALNA SREDSTVA I OBAVEZE

Potencijalna sredstva

Društvo je do datuma bilansa iniciralo sudske sporove radi naplate svojih potraživanja. Potencijalna sredstva koja mogu proistići iz ovih sudskih sporova iznose 1.991 hiljada dinara. U 2012. godini ova potencijalna sredstva bila su u navedenoj vrednosti i naplaćena su početkom 2013.godine. Sa firmom Ruen Kočani postoji sudski spor koji je Društvi dobilo, ali je nad Dužnikom pokrenut postupak stečaja, tako da su potraživanja postala praktično nenaplativa. Iz navedenih razloga potraživanja su kao sporna otkupljena.

Potencijalne obaveze

Društvo je u toku redovnog poslovanja dalo garancije trećim licima-Unior Formingtools za carinsku garanciju kod banca Intesa iz kojih mogu proisteći potencijalne finansijske obaveze u iznosu od 4.000 hiljade dinara. Društvo ne očekuje da će nastupiti okolnosti koje će dovesti do aktiviranja datih garancija. Pored navedenog iznosa postoji i jemstvo dato Banca Intesa po dugoročnom kreditu za energetske efikasnost u vrednosti 200.000 EUR koji je Banka odobrila firmi Sinter ad Užice.

Po navedenom jemstvu društvo ima zalogu na opremi Siter ad Užice u vrednosti koja je iznad vrednosti kredita gde je Društvo jemac.

Protiv Društva su do datuma bilansa poverioci inicirali radne sudske sporove radi naplate svojih potraživanja. Potencijalne obaveze koje mogu pristeći iz ovih sudskih sporova iznose 3.743 hiljada dinara. Imajući u vidu da postoji značajan procenat sporova koje će Društvo rešiti u svoju korist, izvesno je da će ove potencijalne obaveze stvarno i nastati; iz tog razloga nije vršeno rezervisanje za ove namene.

8. POSLOVNE KOMBINACIJE

U toku 2012. godine, kao ni u 2011. godini, nije bilo sticanja novih pravnih lica, ali je bilo povećanja udela u Unior Formingtools po Ugovoru o prodaji udela.

9. TRANSAKCIJE SA POVEZANIM LICIMA

Društvo je u većinskom vlasništvu Unior dd, Kovaška cesta 10, Zreče Republika Slovenija u čijem se vlasništvu nalazi 92,31% akcija, 0,60% nalazi se u vlasništvu akcionog fonda Republike Srbije, 2,44% odnosi se na otkupljene sopstvene akcije koje nisu prodate ili poništene, a ostatak je u vlasništvu malih akcionara.

Transakcije sa povezanim licima odnose se na sledeće:

a) Prodaja robe i usluga

	2012.	2011.
Prodaja robe i usluga :		
- matična i zavisna pravna lica	147.350	139.538
- ostala povezana pravna lica	0	0
- ostala povezana fizička lica (ključno rukovodeće osoblje, članovi uže porodice i sl.)	0	0
Ukupno	147.350	139.538

Roba i usluge se prodaju povezanim licima (Unior dd Zreče i Unior Formingtools) po istim uslovima kao da se radi o nepovezanim licima).

b) Nabavka robe i usluga

(Unior Components ad Kragujevac)

Napomene uz finansijske izveštaje za godinu završenu 31. decembra 2012.

(Svi iznosi u tabelama izraženi su u 000 dinara, osim ukoliko nije drugačije navedeno)

	2012.	2011.
Nabavka robe:	30.450	23.510
- matična i zavisna pravna lica		
- ostala povezana pravna lica	4.795	
- ostala povezana fizička lica (ključno rukovodeće osoblje, članovi uže porodice i sl.)		
Nabavke usluga:		
- matična i zavisna pravna lica		
- ostala povezana pravna lica		
- ostala povezana fizička lica (ključno rukovodeće osoblje, članovi uže porodice i sl.)		
Ukupno	35.245	23.510

Roba i usluge se nabavljaju od povezanih lica (Unior dd Zreče i Unior Formingtools) licima po istim uslovima kao da se radi o nepovezanim licima).

c) Potraživanja i obaveze proistekle iz prodaje i nabavke od povezanih lica

	2012.	2011.
<i>Potraživanja od povezanih lica</i>		
- matično pravno lice	75.700	47.759
- zavisna pravna lica	67.664	48.018
- ostala povezana pravna lica		
- ostala povezana fizička lica (ključno rukovodeće osoblje, članovi uže porodice i sl.)		
Ukupno	125.364	95.777
<i>Obaveze prema povezanim licima</i>	2012.	2011.
- matično pravno lice	13.379	5.481
- zavisna pravna lica	0	4.093
- ostala povezana pravna lica	2.342	
- ostala povezana fizička lica (ključno rukovodeće osoblje, članovi uže porodice i sl.)		
Ukupno	15.721	9.574

10. UPRAVLJANJE FINANSIJSKIM RIZICIMA

Faktori finansijskog rizika

Finansijski rizici su definisani kao nestabilnost prinosa koja dovodi do neočekivanog gubitka. Visina te nestabilnosti prinosa je uslovljena uticajem promenljivih veličina, koje se nazivaju faktori rizika. Faktori rizika se mogu grupisati u nekoliko kategorija, od kojih su navažniji tržišni rizik, kreditni rizik i rizik likvidnosti.

Poslovanje Društva je izloženo različitim finansijskim rizicima. S obzirom da u Republici Srbiji ne postoji organizovano tržište finansijskih instrumenata, Društvo nije u mogućnosti da koristi finansijske instrumente zaštite od efekata finansijskih rizika. Celokupan program upravljanja rizikom Društva je usmeren na nepredvidivost finansijskih tržišta, pa stoga Društvo nastoji da svede na minimum potencijalne negativne uticaje na svoje finansijsko poslovanje.

Tržišni rizik

Tržišni rizik predstavlja rizik promene tržišnih cena, koje dovode do sniženja vrednosti pojedine finansijske imovine. Postoje četiri glavna oblika tržišnog rizika: rizik promene deviznog kursa, rizik kamatne stope, rizik cene sopstvenog kapitala i rizik promena cena robe. Cilj Društva u pogledu upravljanja tržišnim rizicima je da kontroliše izloženost navedenim rizicima u okviru prihvatljivih pokazatelja.

Devizni rizik

Društvo je izloženo deviznom riziku koji proističe iz poslovanja sa stranim valutama, u prvom redu sa evom. Devizni rizik se odnosi na devizna potraživanja, kratkoročne finansijske plasmane, gotovinu i gotovinske ekvivalente i devizne obaveze.

Knjigovodstvena vrednost monetarnih sredstava i obaveza Društva u stranim valutama na dan izveštavanja je sledeća:

u 000 RSD

	Imovina		Obaveze	
	2012.	2011.	2012.	2011.
EUR	298.515	291.675	63.330	29.799
	298.515	291.675	63.330	29.799

Na osnovu strukture monetarne imovine i obaveza u stranim valutama evidentno je da je Društvo pre svega osetljivo na promene deviznog kursa EUR.

U sledećoj tabeli prikazana je osetljivost Društva na porast i pad RSD za 10% u odnosu na EUR. Stopa osetljivosti od 10% predstavlja procenu rukovodstva Društva u pogledu mogućih promena kursa RSD u odnosu na EUR.

(Unior Components ad Kragujevac)

Napomene uz finansijske izveštaje za godinu završenu 31. decembra 2012.

(Svi iznosi u tabelama izraženi su u 000 dinara, osim ukoliko nije drugačije navedeno)

u 000 RSD

	2012.		2011.	
	+10%	-10%	+10%	-10%
EUR	26.190	(26.190)	20.119	(20.119)
	26.190	(26.190)	20.119	(20.119)

Kamatni rizik

Društvo nije izloženo kamatnom riziku, jer nema imovinu koja nosi varijabilnu kamatnu stopu, a takođe nema kamatonosnih obaveza po osnovu kredita, jer nema ovu vrstu obaveza.

Struktura monetarnih sredstava i obaveza na dan 31. decembra 2012. i 2011. godine sa stanovišta izloženosti kamatnom riziku data je u sledećem pregledu:

u 000 RSD

	2012.	2011.
Finansijska sredstva		
Nekamatonosna	168.533	140.503
Kamatonosna (fiksna kamatna stopa)	135.331	216.221
Kamatonosna (varijabilna kamatna stopa)	/	/
	303.864	356.724
Finansijske obaveze		
Nekamatonosne	78.130	59.265
Kamatonosne (fiksna kamatna stopa)	8,135	/
Kamatonosne (varijabilna kamatna stopa)	/	/
	86.265	59.265

Rizik kapitala

Rizik kapitala se vezuje za nestabilnost cena akcija. Društvo ima mogućnost da upravlja rizikom kapitala putem optimizacije odnosa duga i kapitala. Analiza kapitala vrši se izračunavanjem pokazatelja zaduženosti, odnosno odnosa neto zaduženosti i ukupnog kapitala.

(Unior Components ad Kragujevac)

Napomene uz finansijske izveštaje za godinu završenu 31. decembra 2012.

(Svi iznosi u tabelama izraženi su u 000 dinara, osim ukoliko nije drugačije navedeno)

Pokazatelji zaduženosti na dan 31. decembra 2012. i 2011. godine su bili sledeći:

	u 000 RSD	
	2012.	2011.
Ukupna zaduženost	57.148	/
Gotovina i gotovinski ekvivalenti	(39.491)	(50.238)
Neto zaduženost	(39.491)	(50.238)
Kapital	1.126.878	743.730
Ukupan kapital	578.100	592.412
Pokazatelj zaduženosti	-23,99%	-21,71%

Rizik promena cena proizvoda

Rizik promena cena proizvoda uslovljen je najviše makroekonomskim faktorima, a delom i faktorima unutar procesa proizvodnje. Društvo upravlja rizikom promena cena proizvoda optimizirajući svoju politiku cena kroz smanjenje troškova.

Kreditni rizik

Društvo je izloženo kreditnom riziku, ali ne u značajnom procentu imajući u vidu da su sredstva kredita dugoročna, (rok otplate 5 godina, grace period do 30.06.2013, kamatna stopa 2,8% na godišnjem nivou-valutna klauzula). Sredstva kredita utrošena su za nabavku opreme (plaćen avans), oprema će u proizvodnom procesu dati efekte koji će omogućiti nesmetanu otplatu.

Rizik likvidnosti

Društvo upravlja rizikom likvidnosti održavajući dovoljan iznos novčanih sredstava i drugih gotovinskih ekvivalenata. Praćenjem novčanih tokova kroz evidentiranje dospeća finansijskih sredstava i obaveza Društvo obezbeđuje, u mogućoj meri, ispunjavanje svojih obaveza.

Ročnost dospeća finansijskih obaveza Društva data je u sledećoj tabeli:

u 000 RSD

	do 1 1 1 godina	od 1 do 2 godine	od 2 do 3 godina	preko 5 4 i 5 godina	Ukupno
2012. godina					

(Unior Components ad Kragujevac)

Napomene uz finansijske izveštaje za godinu završenu 31. decembra 2012.


(Svi iznosi u tabelama izraženi su u 000 dinara, osim ukoliko nije drugačije navedeno)

Obaveze iz poslovanja	72.048		/	/	72.048
Ostale kratkoročne obaveze	5.201				5.201
Kratkoročne fin.obaveze	8,135	11,096/	11,140/	26,830/	57,140
	85.384	11,097/	11,140/	26,830/	134.389

2011. godina					
Obaveze iz poslovanja	51.894	/	/	/	51.894
Ostale kratkoročne obaveze	7.371	/	/	/	7.371
	59.265	/	/	/	59.265

(potpis odgovornog lica i pečat)


UNIOR
Components a.d.



**REZULTATI POSLOVANJA
ZA PERIOD I-XII 2012.GOD.**

Izveštaj sačinio:

**Sektor ekonomko finansijaskih poslova
Direktor**



Dragana Dragičević

UNIOR[®]
Components a.d.
2

Izveštaj odobrio:

Generalni direktor



Ljubinko Mijailović

Kragujevac, mart 2013.

SADRŽAJ

<i>Finansijski izveštaji.....</i>	3
<i>Poslovanje Društva u 2012.....</i>	3
<i>Realizacija postavljenih ciljeva.....</i>	3
<i>Planirani I ostvareni poslovni rezultati u 2012.....</i>	6
<i>Glavni pokazatelji poslovanja.....</i>	8

FINANSIJSKI IZVEŠTAJI

- *Finansijski izveštaji UNIOR Components a.d.za 2012 godinu, odobreni su Odlukom Nadzornog odbora od 22.03.2013.*
- *Finansijski izveštaji bili su predmet revizije ovlašćenog revizora-revizorske kuće Konsultant-revizija iz Beograda;*
- *Ovlašćeni revizor dao je mišljenje;*
- *Finansijski izveštaji u zakonskim rokovima dostavljeni su nadležnim institucijama Republike Srbije.*

POSLOVANJE DRUŠTVA U 2012

- *Poslovanje Društva u 2012 godini se odvijalo u uslovima svetske ekonomske krize i izuzetnog pada tražnje posebno u automobilskoj industriji, pa su ciljevi poslovanja morali biti definisani u skladu sa tim uslovima.*
- *Poslovni plan za 2012. godinu karakterišu sledeci ciljevi:*
 - ✓ *Povećanje broja kupaca;*
 - ✓ *Proširenje ponude UNIOR Components a.d;*
 - ✓ *Povećanje produktivnosti*
 - ✓ *Nastavak investiranja;*
 - ✓ *Obezbedjenje kontinuiteta rada i poštovanje obaveza prema zaposlenima i Društvenoj zajednici.*

Osnovni pokazatelji poslovanje u 2012 g.

Opis	Ostvarenje (€)		index
	2011 god.	2012 god.	
1	2	3	3/2
Ukupna prodaja	4.209.331	4.704.268	111.76%
Prosečan broj zaposlenih	157	160	101.91%
INO prodaja	3.104.722	3.412.470	109.91%
Investicije	372.191	1.086.005	291.79%

REALIZACIJA POSTAVLJENIH CILJEVA

- ✓ **Povećanje broja kupaca**
 - *Aktivirana je prodaja na novim tržištima-u još nekoliko država (Nemačka, Poljska, Rusija...);*
 - *U svakoj državi u kojoj je već postojala prodaja, nadjeni su novi kupci;*

- Kao I prethodne godine analizirane su druge industrijske grane -van automobilske industrije i pronađeni kupci u:

- industriji poljomehanizacije;
- avio industriji;
- vojnoj industriji.

Ovakav pristup tržištu rezultirao je apsolutnim kontinuitetom rada svih zaposlenih u 2012. godini. Broj zaposlenih nije povećan. Tokom 2012. povećan je obim proizvodnje, prihod od prodaje, dok su zbog stroge kontrole troškovi na nivou koji je za rezultat imao povećanje dobiti iz poslovanja za 108.23%.

✓ **Struktura prodaje po regijama:**

Regije	Real.2011	Učešće	Plan 2012.	Učešće	Real. 2012.	Učešće	Indeks
		%		%		%	
1	2	3	4	5	6	7	6/4
Srbija	1 323 209	29.67%	1 200 000	29.27%	1 143 023	23.61%	95.25%
Slovenija	1 126 574	25.26%	900 000	21.95%	943 940	19.50%	104.88%
Francuska	840 458	18.84%	500 000	12.20%	1 238 890	25.59%	247.78%
Nemačka	306 119	6.86%	500 000	12.20%	608 973	12.58%	121.79%
Češka	309 776	6.95%	250 000	6.10%	195 532	4.04%	78.21%
Madjarska	157 644	3.53%	200 000	4.88%	238 061	4.92%	119.03%
Bugarska	136 057	3.05%	200 000	4.88%	314 248	6.49%	157.12%
Italija	89 905	2.02%	100 000	2.44%	86 008	1.78%	86.01%
BIH	160 492	3.60%	150 000	3.66%	14 506	0.30%	9.67%
Poljska	9 914	0.22%	50 000	1.22%	8 408	0.17%	16.82%
Rusija			50 000	1.22%	22 742	0.47%	45.48%
Rumunija					26 828	0.55%	
Ostalo							

✓ **Proširenje ponude proizvodnog asortimana**

- Na svim ponudama dati su izuzetno kratki rokovi, proizašli prevashodno iz mogućnosti stvaranja uslova za česta aktiviranja termičke obrade;
- Stvoreni su uslovi da se kupcima ponude provlakači testirani u našim uslovima, što je stvorilo izuzetnu sigurnost u kvalitet;
- Pored standardne ponude provlakača, varenih konstrukcija i usluga termičke obrade-kupcima je ponuđena:
 - proizvodnja alata i delova po crtežima kupca;
 - proizvodnja delova za direktnu ugradnju, naročito onih koji u sebi sadrže operaciju provlačenja.

Prodaju u 2012. karakteriše:

- obezbeđenje kontinuiteta u ugovaranju;
- zadržavanje nivoa ugovaranja na tržištima Zapadne Evrope;
- povećanje ugovaranja na tržištima Jugoistočne Evrope;

- ugovaranje na novim tržištima Evrope, Rusije...

✓ **Povećanje produktivnosti**

Ostvarena ukupna prodaja po zaposlenom u 2012 godini, u odnosu na ostvarenu ukupnu prodaju po zaposlenom u 2011 godini-povećana je za 9.66%

2011		2012		Prosek po zaposlenom u 2011 godini (€)	Prosek po zaposlenom u 2012 godini (€)	index
Prosečan broj zaposlenih	Ukupna prodaja (€)	Prosečan broj zaposlenih	Ukupna prodaja (€)			
1	2	3	4	5	6	6/5
157	4.209.331	160	4.704.268	26.811.03	29.401.68	109.66%

✓ **Investicije**

U protekloj godini znatna sredstva su uložena i u investicije i iznose cca 1.086.005 € što je u odnosu na 2011. više za 300%.

Ulaganja su sledeća:

	U €
REFORM CNC BROACHMASTER 1600-vred.	750 000
Retrofit-mašine za oštrenje-TACCELA	100 399
Retrofit mašine/delovi za YUNG	90 035
Brusilica-okrugla/remont	9 000
Putničko vozilo	41 500
Izrada temelja za mašinu-BORVERK TOS	20 000
Vacuumover/oprema za peskarenje	16 000
Rekonstrukcija tpezarijskog prostora	36 000
Video nadzor	4 500
Računari, kanc.namestaj	5 250
Ostalo	13 321

✓ **Obezbedjenje kontinuiteta rada i poštovanje obaveza prema zaposlenima i Društvenoj zajednici.**

- Obezbeđen je apsolutni kontinuitet poslovanja, uz značajnu redukciju svih troškova;

- Izvršene su sve finansijske obaveze prema zaposlenima, obaveze iz zarada prema društvenoj zajednici i sve direktne finansijske obaveze prema Gradu i Republici
- Prosečna zarada povećana je za 20.30 % u odnosu na početak godine. U toku godine bile su tri korekcije cene rada.

Svi pokazatelji ukazuju da je poslovanje Unior Components ad u 2012. bilo uspešno. Bez obzira na posledice svetske finansijske krize koja se odražava u svim oblastima poslovanja, možemo reći da je 2012. dala bolje rezultate od rezultata prethodne i ranijih godina. Ovo je dobra baza za poslovanje u 2013. s tim što svakako moramo biti oprezni kada su u pitanju posledice koje ima globalna finansijska i ekonomska kriza, bez obzira što neki pokazatelji ukazuju na ublažavanje negativnih posledica ove krize, i blagi oporavak automobilske industrije.

Kao i prethodnih godina i u 2012. Unior Components nije imao problema sa likvidnošću, što je od velikog značaja posebno u uslovima kada je likvidnost većine subjekata značajno ugrožena.

PLANIRANI I OSTVARENI POSLOVNI REZULTATI

Finansijski plan proizvodnje

Finansijski plan proizvodnje ostvaren je sa 104.54% u odnosu na godišnji plan za 2012.godinu. Ostvarena prodaja proizvoda i usluga na domaćem tržištu je 1.291.798 €. a to je 83.34% u odnosu na plan za 2012.godinu.

Ostvarena prodaja na INO tržištu je 115.68%, u odnosu na plan za 2012.godinu. odnosno učešće INO tržišta u ukupnoj prodaji je 72.54%

Ostvareni finansijski plan proizvodnje po programima za I-XII/2012.god.

U €

R.br.	N A Z I V	God. plan 2012.g.	Ostvarenje I-XII/2012.g.	Indeks 4:3
1	2	3	4	5
1.	Program provlakača	3.150.000	3.303.454	104.87%
2.	Program zavar.konstr.	950.000	923.322	97.19%
3.	Pogon THO+ostalo	400.000	477.492	119.37%
UKUPNO:		4.500.000	4.704.268	104.54%

Ostvareni finansijski plan proizvodnje po tržištima za I-XII/2012.god.

U €

R.br.	N A Z I V	Plan 2012.g.	Ostvarenje I-XII/2012.	Indeks 4:3
1	2	3	4	5
1.	Domaće tržište	1.550.000	1.291.798	83.34%
2.	Ino tržište	2.950.000	3.412.470	115.68%
UKUPNO:		4.400.000	4.704.268	104.54%

Finansijski rezultat

Ukupni prihodi

U periodu I-XII/2012.god. ukupni prihodi ostvareni su u vrednosti od 575.864 hilj. din. što je 108.252% u odnosu na plan za 2012.godinu.

Struktura ukupnih prihoda

U 000 din

R.br	NAZIV	Plan I-XII/2012.g.	Ostvar. I-XII/2012.g.	Indeks
				4:3
1	2	3	4	5
1.	Poslovni prihodi	517.500	539.532	104.26%
2.	Finansij.prihodi	12.204	31.907	261.45%
3.	Ostali prihodi	2.255	4.425	196.23%
UKUPNO:		531.959	575.864	108.25%

- . Poslovni prihodi su ostvareni u iznosu od 539.532 hilj. din. i predstavljaju prihode po osnovu prodaje na domaćem i INO tržištu kao i povećanje zaliha vrednosti nedovršene proizvodnje. Učešće poslovnih prihoda u ukupnom prihodu iznosi 93.69% a u odnosu na plan ostvareni su sa 104.26%.
- . Finansijski prihodi ostvareni po osnovu pozitivnih kursnih razlika i kamata i iznose 31.907 hilj. din. i njihovo učešće u ukupnom prihodu je 5.54%.
- Ostali prihodi ostvareni su u iznosu od 4.425 hilj. din. i u ukupnom prihodu učestvuju sa 0,77%.

Ukupni rashodi

U posmatranom periodu ukupni rashodi su ostvareni u iznosu od 418.798 hilj. din.

Struktura ukupnih rashoda

U 000 din

R.br	NAZIV	Plan I-XII/2012.g.	Ostvar. I-XII/2012.g.	Indeks
				4:3
1	2	3	4	7
1.	Poslovni rashodi	441.025	474.016	107.48%
2.	Finans. rashodi		8.249	
3.	Ostali rashodi		70.703	
UKUPNO:		441.025	552.968	125.38%

- Poslovni rashodi ostvareni su u iznosu od 474.016 hilj. din. i njihovo
- učešće u ukupnim rashodima iznosi 85.72%

- *Finansijski rashodi ostvareni po osnovu negativnih kursnih razlika i kamata iznose 8.249 hilj. din. i njihovo učešće u ukupnom prihodu je 1.49%.*
- *Ostali rashodii ostvareni su u iznosu od 70.703 hilj. din. i u ukupnom rashodu učestvuju sa 12.78%. u 2012. došlo je značajnog rasta ostalih rashoda kako u odnosu na plan tako i u odnosu na 2011.god. ovaj rast posledica je ispravke vrednosti potraživanja za koju je procenjeno da je teško naplativa.*

GLAVNI POKAZATELJI POSLOVANJA

U nastavku daćemo najvažnije stavke iz finansijskih izveštaja za 2012. kao i značajne pokazatelje poslovanja.

Finansijski izveštaji

BILANS STANJA

R.B.	BILANS POZICIJA	ŠIFRA AOP	2011	2012	Promena	
			u 000 din	u 000 din	u 000 din	u %
A	STALNA IMOVINA (A.1+A.2+A.3+A.4+A.8)	001	490 922	925 004	434 082	88.42%
A.1	Neuplaćeni upisani kapital	002	0	0	0	
A.2	Goodwill	003	0	0	0	
A.3	Nematerijalna ulaganja	004			0	
A.4	Osnovna sredstva (A.5+A.6+A.7)	005	386 777	788 762	401 985	103.93%
A.5	Nekretnine, postrojenja i oprema	006	315 371	718 697	403 326	127.89%
A.6	Investicione nekretnine	007	71 406	70 065	-1 341	-1.88%
A.7	Biološka sredstva	008	0	0	0	
A.8	Dugoročni finansijski plasmani (A.9+A.10)	009	104 145	136 242	32 097	30.82%
A.9	Učešće u kapitalu	010	104 145	136 242	32 097	30.82%
A.10	Ostali dugoročni finansijski plasmani	011	0	0	0	
B	OBRTNA IMOVINA (B.1+B.2+B.3+B.9)	012	348 199	340 800	-7 399	-2.12%
B.1	Zalihe	013	36 044	47 238	11 194	31.06%
	<i>Zalihe materijala</i>	616			0	
	<i>Zalihe nedovršene proizvodnje</i>	617			0	
	<i>Zalihe gotovih proizvoda</i>	618			0	
	<i>Zalihe robe</i>	619			0	
	<i>Dati avansi</i>	621			0	
B.2	Stalna sredstva namenjena prodaji i ...	014	0	0	0	
B.3	Kratkoročna potraživanja, plasmani i gotovina (B.4+B.5+B.6+B.7+B.8)	015	312 155	293 562	-18 593	-5.96%
B.4	Potraživanja	016	180 124	160 242	-19 882	-11.04%
B.5	Potraživanja za više plaćen porez na dobitak	017	1 311	60	-1 251	
B.6	Kratkoročni finansijski plasmani	018	85 093	90 975	5 882	6.91%
B.7	Gotovinski ekvivalenti i gotovina	019	50 238	39 491	-10 747	-21.39%
B.8	Porez na dodatu vrednost i AVR	020	6 980	2 794	-4 186	-59.97%
B.9	Odložena poreska sredstva	021			0	
V	POSLOVNA IMOVINA (A+B)	022	839 121	1 265 804	426 683	50.85%
G	Gubitak iznad visine kapitala	023	0	0	0	
D	UKUPNA AKTIVA (V+G)	024	839 121	1 265 804	426 683	50.85%
Đ	Vanbilansna aktiva	025	0	0	0	

A	KAPITAL (A.1+A.2+A.3+A.4+A.5-A.6-A.7)	101	743 730	1 126 878	383 148	51.52%
---	--	-----	---------	-----------	---------	--------

A.1	Osnovni kapital	102	676 863	676 863	0	0.00%
A.2	Neuplaćeni upisani kapital	103	0	0	0	
A.3	Rezerve	104	33 400	34 770	1 370	4.10%
A.4	Revalorizacione rezerve	105	0	360 744	360 744	
A.5	Neraspoređeni dobitak	106	47 237	71 012	23 775	50.33%
A.6	Gubitak	107	0	0	0	
A.7	Otkupljene sopstvene akcije	108	13 770	16 511	2 741	
B	DUGOROČNE REZERVE I OBAVEZE (B.1+B.2+B.5+B.12)	109	95 391	138 926	43 535	45.64%
B.1	Dugoročna rezervisanja	110	0	0	0	
B.2	Dugoročne obaveze (B.3+B.4)	111	0	49 013	49 013	
B.3	Dugoročni krediti	112		49 013	49 013	
B.4	Ostale dugoročne obaveze	113			0	
B.5	Kratkoročne obaveze (B.6+B.7+B.8+B.9+B.10+B.11)	114	88 845	86 041	-2 804	-3.16%
B.6	Kratkoročne finansijske obaveze	115		8 135	8 135	
B.7	Obaveze po osnovu sredstava namenjenih prodaji i ...	116	0	0	0	
B.8	Obaveze iz poslovanja	117	67 497	71 724	4 227	6.26%
B.9	Ostale kratkoročne obaveze i PVR	118	20 375	5 201	-15 174	-74.47%
B.10	Obaveze po osnovu PDV i ostalih javnih prihoda	119	973	981	8	0.82%
B.11	Obaveze po osnovu poreza na dobitak	120	0	0	0	
B.12	Odložene poreske obaveze	121	6 546	3 872	-2 674	-40.85%
V	UKUPNA PASIVA (A+B)	122	839 121	1 265 804	426 683	50.85%
G	Vanbilansna pasiva	123	0	0	0	

BILANS USPEHA

R.B.	POZICIJA	ŠIFRA AOP	2011	2012	Promena	
			u 000 din	u 000 din	u 000 din	u %
A	UKUPNI PRIHODI (A.1+A.2+A.3)		449 513	575 864	126 351	28.11%
A.1	Poslovni prihodi	201	436 356	539 532	103 176	23.64%
A.2	Finansijski prihodi	215	11 105	31 907	20 802	187.32%
A.3	Ostali prihodi	217	2 052	4 425	2 373	115.64%
B	UKUPNI RASHODI (B.1+B.2+B.3)		418 798	552 968	134 170	32.04%
B.1	Poslovni rashodi	207	404 893	474 016	69 123	17.07%
B.2	Finansijski rashodi	216	9 343	8 249	-1 094	-11.71%
B.3	Ostali rashodi	218	4 562	70 703	66 141	1449.82%
C	POSLOVNA DOBIT ILI GUBITAK (A.1-B.1)	213 ili 214	31 463	65 516	34 053	108.23%
D	DOBIT ili GUBITAK IZ REDOVNOG POSLOVANJA PRE OPOREZIVANJA (A.1+A.2+A.3)-(B.1+B.2+B.3)	219 ili 220	30 715	22 896	-7 819	-25.46%
E1	Neto dobit poslovanja koji se obustavlja	221	0	29	29	
E2	Neto gubitak poslovanja koji se obustavlja	222	0	198	198	
F	DOBIT ili GUBITAK PRE OPOREZIVANJA (D-E)	223 ili 224	30 715	22 727	-7 988	-26.01%
G	Porez na dobit (G.1+G.2-G.3+G.4)		1 115	-722	-1 837	-164.75%
G.1	Poreski rashodi perioda	225	2 195	1 953	-242	-11.03%
G.2	Odloženi poreski rashodi perioda	226	0	0	0	

G.3	Odloženi poreski prihodi perioda	227	1 080	2 674	1 594	147.59%
G.4	Isplaćena lična primanja poslodavcu	228	0	0	0	
H	NETO DOBITAK ili NETO GUBITAK (F-G)	229 ili 230	29 600	23 449	-6 151	-20.78%
	Neto dobitak koji pripada manjinskim ulagačima	236			0	
	Neto dobitak koji pripada vlasnicima	237			0	

IZVEŠTAJ O TOKOVIMA GOTOVINE

R.B.	POZICIJA	ŠIFRA AOP	2011	2012	Promena	
			u 000 din	u 000 din	u 000 din	u %
A.1	Prilivi gotovine iz poslovnih aktivnosti	301	547 152	643 423	96 271	17.59%
A.2	Odlivi gotovine iz poslovnih aktivnosti	305	408 519	2 414 082	2 005 563	490.94%
B.1	Prilivi gotovine iz aktivnosti investiranja	313	906	283 609	282 703	
B.2	Odlivi gotovine iz aktivnosti investiranja	319	138 449	0	-138 449	-100.00%
V.1	Prilivi gotovine iz aktivnosti finansiranja	325	0	1 479 045	1 479 045	
V.2	Odlivi gotovine iz aktivnosti finansiranja	329	7 009	2 742	-4 267	-60.88%
A	Neto priliv ili odliv gotovine iz poslovne aktivnosti	311 ili 312	138 633	1 770 659	1 632 026	1177.23%
B	Neto priliv ili odliv gotovine iz aktivnosti investiranja	323 ili 324	0	283 609	283 609	
V	Neto priliv ili odliv gotovine iz aktivnosti finansiranja	334 ili 335	-7 009	1 476 303	1 483 312	
G	Ukupni prilivi gotovine (A.1+B.1+V.1)	336	548 058	2 406 077	0	0.00%
D	Ukupni odlivi gotovine (A.2+B.2+V.2)	337	553 977	2 416 824	1 862 847	336.27%
E	Neto priliv ili odliv gotovine (G-D)	338 ili 339	-5 919	-10 747	-4 828	81.57%

OSTALI PODACI

R.B.	POZICIJA	ŠIFRA AOP	2011	2012	Promena	
			u 000 din	u 000 din	u 000 din	u %
K	Rashodi kamata	667	1 369	66	-1 303	-95.18%
M	Troškovi amortizacije i rezervisanja	211	42 898	46 836	0	0.00%
N	Obaveze iz poslovanja prema dobavljačima	640	67 497	71 724	4 227	6.26%
O	Potraživanje od kupaca	639	168 334	160 242	-8 092	-4.81%

Tokom 2012. realizovana je konvezija zemljišta iz prava korišćenja u pravo svojine. Tom transakcijom povećana je vrednost imovine i vrednost kapitala.

Glavni pokazatelji poslovanja

POKAZATELJI STABILNOSTI

	2011	2012	Referentna vrednost
Profitna stabilnost			
Neto dobit ili gubitak (AOP 229 ili 230)	29 600	23 449	Neto dobitak
Gubitak iznad visine kapitala (AOP 023)	0	0	Bez gubitka
Operativna stabilnost			
Obrtna imovina (AOP 012) / (Kratkoročne obaveze (AOP 114) + Odložene poreske obaveze (AOP 121))	3.65	3.79	Veće od 1
Finansijska stabilnost			
Poslovna dobit ili gubitak (AOP 213 ili AOP 214) + Troškovi amortizacije i rezervisanja (AOP 211) - Rashodi kamata (AOP 667)	72 992	112 286	Veće od 0

POKAZATELJI LIKVIDNOSTI

	2011	2012	Referentna vrednost
Likvidnost I stepena			
Gotovina i gotovinski ekvivalenti (AOP 019) / (Kratkoročne obaveze (AOP 114) + Odložene poreske obaveze (AOP 121))	0.53	0.44	Minimum 0,05
Likvidnost II stepena			
(Obrtna imovina (AOP 012) - Zalihe (AOP 013)) / (Kratkoročne obaveze (AOP 114) + Odložene poreske obaveze (AOP 121))	3.27	3.26	Veće od 1
Likvidnost III stepena			
Poslovna dobit ili gubitak (AOP 213 ili AOP 214) + Troškovi amortizacije i rezervisanja (AOP 211) - Rashodi kamata (AOP 667)	3.65	3.79	Veće od 1

POKAZATELJI POKRIĆA

	2011	2012	Referentna vrednost
Sopstveni NOF - pokriće I stepena			
(Kapital (AOP 101) + Dugoročna rezervisanja (AOP 110)) - (Stalna imovina (AOP 001) + Gubitak iznad visine kapitala (AOP 023))	252 808	201 874	Veće od 0
NETO OBRTNI FOND - pokriće II stepena			
(Kapital (AOP 101) + Dugoročna rezervisanja (AOP 110) + Dugoročne obaveze (AOP 111)) - (Stalna imovina (AOP 001) + Gubitak iznad visine kapitala (AOP 023))	252 808	250 887	Veće od 0
Pokriće III stepena			

(Kapital (AOP 101) + Dugoročna rezervisanja (AOP 110) + Dugoročne obaveze (AOP 111)) - (Stalna imovina (AOP 001) + Zalihe (AOP 013) + Gubitak iznad visine kapitala (AOP 023))	216 764	203 649	Veće od 0
Neto obrtna imovina			
Obrtna imovina (AOP 012) - (Kratkoročne obaveze (AOP 114) + Odložene poreske obaveze (AOP 121))	252 808	250 887	Veće od 0

POKAZATELJI ZADUŽENOSTI

	2011	2012	Referentna vrednost
Ukupna zaduženost			
(Dugoročne obaveze (AOP 111) + Kratkoročne obaveze (AOP 114) + Odložene poreske obaveze (AOP 121)) / Ukupna pasiva (AOP 122))	0.11	0.11	Manje od 0,85
Kratkoročna zaduženost			
(Kratkoročne obaveze (AOP 114) + Odložene poreske obaveze (AOP 121)) / Ukupna pasiva (AOP 122))	0.11	0.07	Manje od 0,85

POKAZATELJI NOVČANOG TOKA

	2010	2011	Referentna vrednost
Novčani tok			
Neto priliv/odliv iz poslovne aktivnosti (AOP 311 ili AOP 312) - Kratkoročne finansijske obaveze (AOP 115)	138 633	1 762 524	Veće od 0

POKAZATELJI EKONOMIČNOSTI

	2011	2012	Referentna vrednost
Ekonomičnost poslovanja			
Ukupni prihodi / Ukupni rashodi	1.07	1.04	Veće od 1
Poslovni prihodi (AOP 201) / Poslovni rashodi (AOP 207)	1.08	1.14	Veće od 1

POKAZATELJI RENTABILNOSTI

	2011	2012	Referentna vrednost
Stopa prinosa na aktivu			
Neto dobit ili gubitak (AOP 229 ili AOP 230) / Ukupna aktiva (AOP 024)	0.04	0.02	Veće od 0
Stopa prinosa na kapital			
Dobit ili gubitak pre oporezivanja (AOP 223 ili AOP 224) / Kapital (AOP 101)	0.04	0.02	Veće od 0
Stopa neto dobiti			
Neto dobit ili gubitak (AOP 229 ili AOP 230) / Ukupni prihodi	0.07	0.04	Veće od 0
Stopa poslovne dobiti			
Poslovna dobit ili gubitak (AOP 213 ili AOP 214) / Poslovni prihodi (AOP 201)	0.07	0.12	Veće od 0

DOBIT I RASPODELA DOBITI

Neto dobit ostvarena u 2012 godini, u bilansu stanja nalazi se na poziciju neraspoređene dobiti.

Akcionarsko društvo
„UNIOR COMPONENTS“
Kragujevac
Skupštini akcionara**IZVEŠTAJ NEZAVISNOG REVIZORA**

Izvršili smo reviziju priloženih finansijskih izveštaja Akcionarskog društva „UNIOR COMPONENTS“ Kragujevac (u daljem tekstu „Društvo“), koji obuhvataju Bilans stanja na dan 31. decembra 2012. godine i odgovarajući Bilans uspeha, Izveštaj o promenama na kapitalu i Izveštaj o tokovima gotovine za godinu koja se završava na taj dan, kao i pregled značajnih računovodstvenih politika i Napomene uz finansijske izveštaje.

Odgovornost rukovodstva za finansijske izveštaje

Rukovodstvo Preduzeća je odgovorno za sastavljanje i istinito prikazivanje ovih finansijskih izveštaja u skladu sa računovodstvenim propisima Republike Srbije, kao i za one interne kontrole koje rukovodstvo odredi kao neophodne u pripremi finansijskih izveštaja koji ne sadrže materijalno značajne pogrešne iskaze, nastale usled kriminalne radnje ili greške.

Odgovornost revizora

Naša odgovornost je da izrazimo mišljenje o ovim finansijskim izveštajima na osnovu izvršene revizije. Reviziju smo izvršili u skladu sa Međunarodnim standardima revizije, Zakonom o računovodstvu i reviziji i Kodeksom etike za profesionalne računovođe. Ova regulativa nalaže da se pridržavamo etičkih zahteva i da reviziju planiramo i izvršimo na način koji omogućava da se, u razumnoj meri, uverimo da finansijski izveštaji ne sadrže materijalno značajne pogrešne iskaze. Revizija uključuje sprovođenje postupaka radi pribavljanja revizijskih dokaza o iznosima i obelodanjivanjima u finansijskim izveštajima. Odabrani postupci su zasnovani na revizorskom prosuđivanju, uključujući procenu rizika postojanja materijalno značajnih pogrešnih iskaza u finansijskim izveštajima, nastalih usled kriminalne radnje ili greške. Prilikom procene ovih rizika, revizor sagledava interne kontrole koje su relevantne za sastavljanje i istinito prikazivanje finansijskih izveštaja radi osmišljavanja revizorskih postupaka koji su odgovarajući u datim okolnostima, ali ne u cilju izražavanja mišljenja o delotvornosti internih kontrola pravnog lica. Revizija takođe uključuje ocenu adekvatnosti primenjenih računovodstvenih politika i opravdanost računovodstvenih procena izvršenih od strane rukovodstva, kao i ocenu opšte prezentacije finansijskih izveštaja.

Smatramo da su pribavljeni revizijski dokazi dovoljni i odgovarajući i da obezbeđuju osnovu za izražavanje našeg mišljenja sa rezervom.

Osnov za mišljenje sa rezervom

1. Društvo je na dan 31.12.2012. godine iskazalo učešće u kapitalu u zavisnom društvu „Unior Formingtools“ doo u iznosu od 136.242 hiljada dinara. Društvo je tokom 2012. godine steklo dodatnih 25% udela u ovom društvu u iznosu od 32.097 hiljada dinara i time ukupno steklo udelo od 76 %. Društvo nije vršilo test obezvređenja učešća u ovom društvu, shodno MRS 36 - Umanjenje vrednosti imovine, s obzirom da zavisno društvo „Unior Formingtools“ u svojim finansijskim izveštajima za 2012. godinu iskazalo kumulirani gubitak u iznosu od 221.955 hiljada dinara. Na osnovu raspoložive dokumentacije nismo bili u mogućnosti da kvantifikujemo eventualne efekte obezvređenja na priložene finansijske izveštaje.

2. Društvo nije izvršilo aktuarski obračun, kako bi se utvrdila sadašnja vrednost akumuliranih prava svih zaposlenih na otpremnine, kako se to zahteva po MRS 19 - Naknade zaposlenima. Shodno tome, nismo mogli da se uverimo u potencijalne efekte rashoda po osnovu dugoročnih rezervisanja i ukalkulisanih obaveza po navedenim osnovama na finansijske izveštaje Društva za 2012. godinu.

Mišljenje sa rezervom

Po našem mišljenju, osim za efekte pitanja iznetog u pasusu Osnov za mišljenje sa rezervom, finansijski izveštaji prikazuju istinito i objektivno, po svim materijalno značajnim pitanjima, finansijski položaj Akcionarskog društva „UNIOR COMPONENTS“ Kragujevac na dan 31. decembra 2012. godine, kao i rezultate njegovog poslovanja i tokove gotovine za godinu koja se završava na taj dan, u skladu sa računovodstvenim propisima Republike Srbije.

Beograd, 05. mart 2013. godine



Konsultant-revizija“ d.o.o.

Snežana Kostić
Snežana Kostić

Licencirani ovlašćeni revizor

Popunjavanje pravno lice - preduzetnik		
06979408 Maticni broj	Sifra delatnosti	101576466 PIB
Popunjavanje Agencija za privredne registre		
750 1 2 3 Vrsta posla	19	20 21 22 23 24 25 26

Naziv :Unior Components ad

Sediste : Kragujevac, Kosovska 4

BILANS STANJA



7005017331003

na dan 31.12.2012. godine

- u hiljadama dinara

Grupa racuna, racun	POZICIJA	AOP	Napomena broj	I z n o s	
				Tekuca godina	Prethodna godina
1	2	3	4	5	6
	AKTIVA				
	A. STALNA IMOVINA (002+003+004+005+009)	001		925004	490922
00	I. NEUPLACENI UPISANI KAPITAL	002			
012	II. GOODWILL	003			
01 bez 012	III. NEMATERIJALNA ULAGANJA	004			
	IV. NEKRETNINE, POSTROJENJA, OPREMA I BIOLOSKA SREDSTVA (006+007+008)	005		788762	386777
020, 022, 023, 026, 027(deo), 028 (deo), 029	1. Nekretnine, postrojenja i oprema	006		718697	315371
024, 027(deo), 028 (deo)	2. Investicione nekretnine	007		70065	71406
021, 025, 027(deo), 028(deo)	3. Bioloska sredstva	008			
	V. DUGOROCNI FINANSIJSKI PLASMANI (010+011)	009		136242	104145
030 do 032, 039 (deo)	1. Ucesca u kapitalu	010		136242	104145
033 do 038, 039 (deo) minus 037	2. Ostali dugorocni finansijski plasmani	011			
	B. OBRтна IMOVINA (013+014+015)	012		340800	348199
10 do 13, 15	I. ZALIHE	013		47238	36044
14	II. STALNA SREDSTVA NAMENJENA PRODAJI I SREDSTVA POSLOVANJA KOJE SE OBUSTAVLJA	014			
	III. KRATKOROCNA POTRAZIVANJA, PLASMANI I GOTOVINA (016+017+018+019+020)	015		293562	312155
20, 21 i 22, osim 223	1. Potrazivanja	016		160242	168533
223	2. Potrazivanja za vise placen porez na dobitak	017		60	1311
23 minus 237	3. Kratkoročni finansijski plasmani	018		90975	85093
24	4. Gotovinski ekvivalenti i gotovina	019		39491	50238

Grupa racuna, racun	P O Z I C I J A	AOP	Napomena broj	I z n o s	
				Tekuca godina	Prethodna godina
1	2	3	4	5	6
27 i 28 osim 288	5. Porez na dodatu vrednost i aktivna vremenska razgranicenja	020		2794	6980
288	V. ODLOZENA PORESKA SREDSTVA	021			
	G. POSLOVNA IMOVINA (001+012 +021)	022		1265804	839121
29	D. GUBITAK IZNAD VISINE KAPITALA	023			
	Dj. UKUPNA AKTIVA (022+023)	024		1265804	839121
88	E. VANBILANSNA AKTIVA	025			
	PASIVA				
	A.KAPITAL (102+103+104+105+106-107+108-109-110)	101		1126552	743730
30	I. OSNOVNI KAPITAL	102		676863	676863
31	II. NEUPLACENI UPISANI KAPITAL	103			
32	III. REZERVE	104		34770	33400
330 i 331	IV. REVALORIZACIONE REZERVE	105		360744	0
332	V. NEREALIZOVANI DOBICI PO OSNOVU HARTIJA OD VREDNOSTI	106			
333	VI. NEREALIZOVANI GUBICI PO OSNOVU HARTIJA OD VREDNOSTI	107			
34	VII. NERASPOREDJENI DOBITAK	108		70686	47237
35	VIII. GUBITAK	109			
037 i 237	IX. OTKUPLJENE SOPSTVENE AKCIJE	110		16511	13770
	B. DUGOROCNA REZERVISANJA I OBAVEZE (112+113+116)	111		135380	88845
40	I. DUGOROCNA REZERVISANJA	112			
41	II. DUGOROCNE OBAVEZE (114+115)	113		49013	0
414, 415	1. Dugorocni krediti	114		49013	0
41 bez 414 i 415	2. Ostale dugorocne obaveze	115			
	III. KRATKOROCNE OBAVEZE (117+118+119+120+121+122)	116		86367	88845
42, osim 427	1. Kratkoročne finansijske obaveze	117		8135	0
427	2. Obaveze po osnovu sredstava namenjenih prodaji i sredstava poslovanja koje se obustavlja	118			
43 i 44	3. Obaveze iz poslovanja	119		72048	67497
45 i 46	4. Ostale kratkorocne obaveze	120		5202	20375
47, 48 osim 481 i 49 osim 498	5. Obaveze po osnovu poreza na dodatu vrednost i ostalih javnih prihoda i pasivna vremenska razgranicenja	121		982	973
481	6. Obaveze po osnovu poreza na dobitak	122			

Grupa racuna, racun	POZICIJA	AOP	Napomena broj	Iznos	
				Tekuca godina	Prethodna godina
1	2	3	4	5	6
498	V. ODLOZENE PORESKE OBAVEZE	123		3872	6546
	G. UKUPNA PASIVA (101+111 +123)	124		1265804	839121
89	D. VANBILANSNA PASIVA	125			


U KRACUSEVCU dana 27.2. 2013. godine

Lice odgovorno za sastavljanje
finansijskog izveštaja



COMPONENTS
Components a.d.
2

Zakonski zastupnik



Obrazac propisan Pravilnikom o sadržini i formi obrazaca finansijskih izveštaja za privredna društva, zadruge, druga pravna lica i preduzetnike ("Službeni glasnik RS", br.114/06, 5/07, 119/08, 2/10, 101/12 i 118/12)

Popunjavanje pravno lice - preduzetnik		
06979408 Maticni broj	Sifra delatnosti	101576466 PIB
Popunjavanje Agencija za privredne registre		
750 1 2 3 Vrsta posla	19	20 21 22 23 24 25 26

Naziv : Unior Components ad

Sediste : Kragujevac, Kosovska 4

BILANS USPEHA



7005017331010

u period 01.01.2012 do 31.12.2012

- u hiljadama dinara

Grupa racuna, racun	P O Z I C I J A	AOP	Napomena broj	I z n o s	
				Tekuca godina	Prethodna godina
1	2	3	4	5	6
	A. PRIHODI I RASHODI IZ REDOVNOG POSLOVANJA				
	I. POSLOVNI PRIHODI (202+203+204-205+206)	201		539532	436356
60 i 61	1. Prihodi od prodaje	202		513159	420829
62	2. Prihodi od aktiviranja ucinaka i robe	203		0	1100
630	3. Povecanje vrednosti zaliha ucinaka	204		9744	0
631	4. Smanjenje vrednosti zaliha ucinaka	205		0	3416
64 i 65	5. Ostali poslovni prihodi	206		16629	17843
	II. POSLOVNI RASHODI (208 DO 212)	207		474016	404893
50	1. Nabavna vrednost prodate robe	208		6120	2122
51	2. Troskovi materijala	209		179877	149253
52	3. Troskovi zarada, naknada zarada i ostali licni rashodi	210		190442	160790
54	4. Troskovi amortizacije i rezervisanja	211		46836	42898
53 i 55	5. Ostali poslovni rashodi	212		50741	49830
	III. POSLOVNI DOBITAK (201-207)	213		65516	31463
	IV. POSLOVNI GUBITAK (207-201)	214			
66	V. FINANSIJSKI PRIHODI	215		31907	11105
56	VI. FINANSIJSKI RASHODI	216		8249	9343
67 i 68	VII. OSTALI PRIHODI	217		4425	2052
57 i 58	VIII. OSTALI RASHODI	218		70703	4562
	IX. DOBITAK IZ REDOVNOG POSLOVANJA PRE OPOREZIVANJA (213-214+ 215-216+217-218)	219		22896	30715
	X. GUBITAK IZ REDOVNOG POSLOVANJA PRE OPOREZIVANJA (214-213- 215+216-217+218)	220			
69 - 59	XI. NETO DOBITAK POSLOVANJA KOJE SE OBUSTAVLJA	221			
59 - 69	XII. NETO GUBITAK POSLOVANJA KOJE SE OBUSTAVLJA	222		169	0

Grupa racuna, racun	POZICIJA	AOP	Napomena broj	Iznos	
				Tekuca godina	Prethodna godina
1	2	3	4	5	6
	B. DOBITAK PRE OPOREZIVANJA (219-220+221-222)	223		22727	30715
	V. GUBITAK PRE OPOREZIVANJA (220-219+222-221)	224			
	G. POREZ NA DOBITAK				
721	1. Poreski rashod perioda	225		1953	2195
722	2. Odloženi poreski rashodi perioda	226			
722	3. Odloženi poreski prihodi perioda	227		2674	1080
723	D. Isplacena licna primanja poslodavcu	228			
	Dj. NETO DOBITAK (223- 224- 225- 226+ 227- 228)	229		23448	29600
	E. NETO GUBITAK (224- 223+ 225+ 226- 227 + 228)	230			
	Ä...Ä": NETO DOBITAK KOJI PRIPADA MANJINSKIM ULAGACIMA	231			
	Z. NETO DOBITAK KOJI PRIPADA VLASNICIMA MATICNOG PRAVNOG LICA	232		23448	29600
	I. ZARADA PO AKCIJI				
	1. Osnovna zarada po akciji	233			
	2. Umanjenja (razvodnjena) zarada po akciji	234			


U HRANUSREVO dana 27.2. 2013. godine

Lice odgovorno za sastavljanje
finansijskog izveštaja



UNICOM
M.P.
Components a.d.
2

Zakonski zastupnik



Obrazac propisan Pravilnikom o sadržini i formi obrazaca finansijskih izveštaja za privredna društva, zadruge, druga pravna lica i preduzetnike ("Službeni glasnik RS", br.114/06, 5/07, 119/08, 2/10, 101/12 i 118/12)

Popunjavanje pravno lice - preduzetnik		
06979408 Maticni broj		101576466 PIB
Sifra delatnosti		
Popunjavanje Agencija za privredne registre		
750 1 2 3		
Vrsta posla	19	20 21 22 23 24 25 26

Naziv :Unior Components ad

Sediste : Kragujevac, Kosovska 4

IZVESTAJ O TOKOVIMA GOTOVINE



7005017331027

u periodu od 01.01.2012. do 31.12.2012. godine

- u hiljadama dinara

POZICIJA	AOP	Iznos	
		Tekuca godina	Prethodna godina
1	2	3	4
A. TOKOVI GOTOVINE IZ POSLOVNIH AKTIVNOSTI			
I. Prilivi gotovine iz poslovnih aktivnosti (1 do 3)	301	643423	547152
1. Prodaja i primljeni avansi	302	617934	522023
2. Primljene kamate iz poslovnih aktivnosti	303	4405	3401
3. Ostali prilivi iz redovnog poslovanja	304	21084	21728
II. Odlivi gotovine iz poslovnih aktivnosti (1 do 5)	305	2414082	408519
1. Isplate dobavljacima i dati avansi	306	2215829	237936
2. Zarade, naknade zarada i ostali licni rashodi	307	174875	160791
3. Placene kamate	308	0	32
4. Porez na dobitak	309	1953	7089
5. Placanja po osnovu ostalih javnih prihoda	310	21425	2671
III. Neto priliv gotovine iz poslovnih aktivnosti (I-II)	311	0	138633
IV. Neto odliv gotovine iz poslovnih aktivnosti (II -I)	312	1770659	0
B. TOKOVI GOTOVINE IZ AKTIVNOSTI INVESTIRANJA			
I. Prilivi gotovine iz aktivnosti investiranja (1 do 5)	313	283609	906
1. Prodaja akcija i udela (neto prilivi)	314	32097	0
2. Prodaja nematerijalnih ulaganja, nekretnina, postrojenja, opreme i bioloških sredstava	315	574	426
3. Ostali finansijski plasmani (neto prilivi)	316	250938	0
4. Primljene kamate iz aktivnosti investiranja	317	0	480
5. Primljene dividende	318		
II. Odlivi gotovine iz aktivnosti investiranja (1 do 3)	319	0	138449
1. Kupovina akcija i udela (neto odlivi)	320	0	14698
2. Kupovina nematerijalnih ulaganja, nekretnina, postrojenja, opreme i bioloških sredstava	321	0	38503
3. Ostali finansijski plasmani (neto odlivi)	322	0	85248
III. Neto priliv gotovine iz aktivnosti investiranja (I - II)	323	283609	0
IV. Neto odliv gotovine iz aktivnosti investiranja (II - I)	324	0	137543

POZICIJA	AOP	Iznos	
		Tekuca godina	Prethodna godina
1	2	3	4
V. TOKOVI GOTOVINE IZ AKTIVNOSTI FINANSIRANJA			
I. Prilivi gotovine iz aktivnosti finansiranja (1 do 3)	325	1479045	0
1. Uvecanje osnovnog kapitala	326	1421896	0
2. Dugorocni i kratkorocni krediti (neto prilivi)	327	57140	0
3. Ostale dugorocne i kratkorocne obaveze	328	9	0
II. Odlivi gotovine iz aktivnosti finansiranja (1 do 4)	329	2742	7009
1. Otkup sopstvenih akcija i udela	330	2742	7009
2. Dugorocni i kratkorocni krediti i ostale obaveze (neto odlivi)	331		
3. Finansijski lizing	332		
4. Isplacene dividende	333		
III. Neto priliv gotovine iz aktivnosti finansiranja (I - II)	334	1476303	0
IV. Neto odliv gotovine iz aktivnosti finansiranja (II - I)	335	0	7009
G. SVEGA PRILIVI GOTOVINE (301+313+325)	336	2406077	548058
D. SVEGA ODLIVI GOTOVINE (305+319+329)	337	2416824	553977
Dj. NETO PRILIVI GOTOVINE (336-337)	338		
E. NETO ODLIV GOTOVINE (337-336)	339	10747	5919
Ä...Ä". GOTOVINA NA POCETKU OBRACUNSKOG PERIODA	340	50238	55062
Z. POZITIVNE KURSNE RAZLIKE PO OSNOVU PRERACUNA GOTOVINE	341	0	1095
I. NEGATIVNE KURSNE RAZLIKE PO OSNOVU PRERACUNA GOTOVINE	342		
J. GOTOVINA NA KRAJU OBRACUNSKOG PERIODA (338-339+340+341-342)	343	39491	50238

U KRAGUJEVU dana 27.2. 2013. godine

Lice odgovorno za sastavljanje
finansijskog izvestaja



UNIPOL®
M.P.
Components a.d.
2

Zakonski zastupnik



Obrazac propisan Pravilnikom o sadržini i formi obrazaca finansijskih izveštaja za privredna društva, zadruge, druga pravna lica i preduzetnike ("Službeni glasnik RS", br.114/06 , 5/07 , 119/08, 2/10, 101/12 i 118/12)

Popunjiva pravno lice - preduzetnik		
06979408 Maticni broj	[] Sifra delatnosti	101576466 PIB
Popunjiva Agencija za privredne registre		
750 1 2 3 Vrsta posla	[] 19	[] [] [] [] [] [] [] 20 21 22 23 24 25 26

Naziv :Unior Components ad

Sediste : Kragujevac, Kosovska 4

IZVESTAJ O PROMENAMA NA KAPITALU



7005017331041

u periodu od 01.01.2012. do 31.12.2012. godine

- u hiljadama dinara

Red. br.	O P I S	AOP	Osnovni kapital (grupa 30 bez 309)		Ostali kapital (racun 309)		Neuplaceni upisani kapital (grupa 31)		Emisiona premija (racun 320)
			AOP		AOP		AOP		
	1		2		3		4		5
1	Stanje na dan 01.01. prethodne godine _____	401	676863	414		427		440	33400
2	Ispravka materijalno znacajnih gresaka i promena racunovodstvenih politika u prethodnoj godini - povecanje	402		415		428		441	
3	Ispravka materijalno znacajnih gresaka i promena racunovodstvenih politika u prethodnoj godini - smanjenje	403		416		429		442	
4	Korigovano pocetno stanje na dan 01.01. prethodne godine _____ (red.br. 1+2-3)	404	676863	417		430		443	33400
5	Ukupna povecanja u prethodnoj godini	405		418		431		444	
6	Ukupna smanjenja u prethodnoj godini	406		419		432		445	
7	Stanje na dan 31.12. prethodne godine _____ (red.br. 4+5-6)	407	676863	420		433		446	33400
8	Ispravka materijalno znacajnih gresaka i promena racunovodstvenih politika u tekucoj godini - povecanje	408		421		434		447	
9	Ispravka materijalno znacajnih gresaka i promena racunovodstvenih politika u tekucoj godini - smanjenje	409		422		435		448	
10	Korigovano pocetno stanje na dan 01.01. tekuce godine _____ (red.br. 7+8-9)	410	676863	423		436		449	33400
11	Ukupna povecanja u tekucoj godini	411		424		437		450	1370
12	Ukupna smanjenja u tekucoj godini	412		425		438		451	
13	Stanje na dan 31.12. tekuce godine _____ (red.br. 10+11-12)	413	676863	426		439		452	34770

Red. br.	O P I S	AOP	Rezerve (racun 321, 322)	AOP	Revalorizacione rezerve (racuni 330 i 331)	AOP	Nerealizovani dobiti po osnovu hartija od vrednosti (racun 332)	AOP	Nerealizovani gubici po osnovu hartija od vrednosti (racun 333)
	1		6		7		8		9
1	Stanje na dan 01.01. prethodne godine _____	453		466		479		492	
2	Ispravka materijalno znacajnih gresaka i promena racunovodstvenih politika u prethodnoj godini - povecanje	454		467		480		493	
3	Ispravka materijalno znacajnih gresaka i promena racunovodstvenih politika u prethodnoj godini - smanjenje	455		468		481		494	
4	Korigovano pocetno stanje na dan 01.01. prethodne godine _____ (red.br. 1+2-3)	456		469		482		495	
5	Ukupna povecanja u prethodnoj godini	457		470		483		496	
6	Ukupna smanjenja u prethodnoj godini	458		471		484		497	
7	Stanje na dan 31.12. prethodne godine _____ (red.br. 4+5-6)	459		472		485		498	
8	Ispravka materijalno znacajnih gresaka i promena racunovodstvenih politika u tekucoj godini - povecanje	460		473		486		499	
9	Ispravka materijalno znacajnih gresaka i promena racunovodstvenih politika u tekucoj godini - smanjenje	461		474		487		500	
10	Korigovano pocetno stanje na dan 01.01. tekuce godine _____ (red.br. 7+8-9)	462		475		488		501	
11	Ukupna povecanja u tekucoj godini	463		476	360744	489		502	
12	Ukupna smanjenja u tekucoj godini	464		477		490		503	
13	Stanje na dan 31.12. tekuce godine _____ (red.br. 10+11-12)	465		478	360744	491		504	

Red. br.	OPIS	AOP	Nerasporedjeni dobitak (grupa 34)	AOP	Gubitak do visine kapitala (grupa 35)	AOP	Otkupljene sopstvene akcije i udeli (racun 037,237)	AOP	Ukupno ((kol.2+3+4+5+6+7+8-9+10-11-12))
	1		10		11		12		13
1	Stanje na dan 01.01. prethodne godine _____	505	47237	518		531	13770	544	743730
2	Ispravka materijalno znacajnih gresaka i promena racunovodstvenih politika u prethodnoj godini - povecanje	506		519		532		545	
3	Ispravka materijalno znacajnih gresaka i promena racunovodstvenih politika u prethodnoj godini - smanjenje	507		520		533		546	
4	Korigovano pocetno stanje na dan 01.01. prethodne godine _____ (red.br. 1+2-3)	508	47237	521		534	13770	547	743730
5	Ukupna povecanja u prethodnoj godini	509		522		535		548	
6	Ukupna smanjenja u prethodnoj godini	510		523		536		549	
7	Stanje na dan 31.12. prethodne godine _____ (red.br. 4+5-6)	511	47237	524		537	13770	550	743730
8	Ispravka materijalno znacajnih gresaka i promena racunovodstvenih politika u tekucoj godini - povecanje	512		525		538		551	
9	Ispravka materijalno znacajnih gresaka i promena racunovodstvenih politika u tekucoj godini - smanjenje	513		526		539		552	
10	Korigovano pocetno stanje na dan 01.01. tekuce godine _____ (red.br. 7+8-9)	514	47237	527		540	13770	553	743730
11	Ukupna povecanja u tekucoj godini	515	23449	528		541	2741	554	382822
12	Ukupna smanjenja u tekucoj godini	516		529		542		555	
13	Stanje na dan 31.12. tekuce godine _____ (red.br. 10+11-12)	517	70686	530		543	16511	556	1126552

Red. br.	O P I S	AOP	Gubitak iznad visine kapitala (grupa 29)
	1		14
1	Stanje na dan 01.01. prethodne godine _____	557	
2	Ispravka materijalno znacajnih gresaka i promena racunovodstvenih politika u prethodnoj godini - povecanje	558	
3	Ispravka materijalno znacajnih gresaka i promena racunovodstvenih politika u prethodnoj godini - smanjenje	559	
4	Korigovano pocetno stanje na dan 01.01. prethodne godine _____ (red.br. 1+2-3)	560	
5	Ukupna povecanja u prethodnoj godini	561	
6	Ukupna smanjenja u prethodnoj godini	562	
7	Stanje na dan 31.12. prethodne godine _____ (red.br. 4+5-6)	563	
8	Ispravka materijalno znacajnih gresaka i promena racunovodstvenih politika u tekucoj godini - povecanje	564	
9	Ispravka materijalno znacajnih gresaka i promena racunovodstvenih politika u tekucoj godini - smanjenje	565	
10	Korigovano pocetno stanje na dan 01.01. tekuce godine _____ (red.br. 7+8-9)	566	
11	Ukupna povecanja u tekucoj godini	567	
12	Ukupna smanjenja u tekucoj godini	568	
13	Stanje na dan 31.12. tekuce godine _____ (red.br. 10+11-12)	569	

U RAAGUŠEVU dana 27.2. 2013. godine


Lice odgovorno za sastavljanje
finansijskog izveštaja



M.P.

2

Zakonski zastupnik



Obrazac propisan Pravilnikom o sadržini i formi obrazaca finansijskih izveštaja za privredna društva, zadruge, druga pravna lica i preduzetnike ("Službeni glasnik RS", br.114/06, 5/07, 119/08, 2/10, 101/12 i 118/12)

Popunjiva pravno lice - preduzetnik		
06979408 Maticni broj		101576466 PIB
Sifra delatnosti		
Popunjiva Agencija za privredne registre		
750 1 2 3 Vrsta posla		19 20 21 22 23 24 25 26

Naziv : Unior Components ad

Sediste : Kragujevac, Kosovska 4

STATISTICKI ANEKS



7005017331034

za 2012. godinu

I OPSTI PODACI O PRAVNOM LICU ODNOSNO PREDUZETNIKU

OPIS	AOP	Tekuca godina	Prethodna godina
1	2	3	4
1. Broj meseci poslovanja (oznaka od 1 do 12)	601	12	12
2. Oznaka za velicinu (oznaka od 1 do 3)	602	2	2
3. Oznaka za vlasnistvo (oznaka od 1 do 5)	603	2	2
4. Broj stranih (pravnih ili fizickih) lica koja imaju ucesce u kapitalu	604	1	1
5. Prosecan broj zaposlenih na osnovu stanja krajem svakog meseca (ceo broj)	605	160	158

II BRUTO PROMENE NEMATERIJALNIH ULAGANJA I NEKRETNINA, POSTROJENJA, OPREME I BIOLOSKIH SREDSTAVA

- iznosi u hiljadama dinara

Grupa racuna, racun	OPIS	AOP	Bruto	Ispravka vrednosti	Neto (kol. 4-5)
1	2	3	4	5	6
01	1. Nematerijalna ulaganja				
	1.1. Stanje na pocetku godine	606			
	1.2. Povecanja (nabavke) u toku godine	607		XXXXXXXXXXXX	
	1.3. Smanjenja u toku godine	608		XXXXXXXXXXXX	
	1.4. Revalorizacija	609		XXXXXXXXXXXX	
	1.5. Stanje na kraju godine (606+607-608+609)	610			
02	2. Nekretnine, postrojenja, oprema i bioloska sredstva				
	2.1. Stanje na pocetku godine	611	1066423	679646	386777
	2.2. Povecanja (nabavke) u toku godine	612	401985	XXXXXXXXXXXX	401985
	2.3. Smanjenja u toku godine	613		XXXXXXXXXXXX	
	2.4. Revalorizacija	614		XXXXXXXXXXXX	
	2.5. Stanje na kraju godine (611+612-613+614)	615	1468408	679646	788762

III STRUKTURA ZALIHA

- iznosi u hiljadama dinara

Grupa racuna, racun	OPIS	AOP	Tekuca godina	Prethodna godina
1	2	3	4	5
10	1. Zalihe materijala	616	30426	26519
11	2. Nedovrsena proizvodnja	617	15292	5549
12	3. Gotovi proizvodi	618	0	2628
13	4. Roba	619		
14	5. Stalna sredstva namenjena prodaji	620		
15	6. Dati avansi	621	1520	1348
	7. SVEGA (616+617+618+619+620+621=013+014)	622	47238	36044

IV STRUKTURA OSNOVNOG KAPITALA

- iznosi u hiljadama dinara

Grupa racuna, racun	OPIS	AOP	Tekuca godina	Prethodna godina
1	2	3	4	5
300	1. Akcijski kapital	623	676863	676863
	u tome : strani kapital	624	676863	676863
301	2. Udeli drustva sa ogranicenom odgovornoscu	625		
	u tome : strani kapital	626		
302	3. Ulozi clanova ortackog i komanditnog drustva	627		
	u tome : strani kapital	628		
303	4. Drzavni kapital	629		
304	5. Društveni kapital	630		
305	6. Zadrusni udeli	631		
309	7. Ostali osnovni kapital	632		
30	SVEGA (623+625+627+629+630+631+632=102)	633	676863	676863

V STRUKTURA AKCIJSKOG KAPITALA

- broj akcija kao ceo broj

- iznosi u hiljadama dinara

Grupa racuna, racun	OPIS	AOP	Tekuca godina	Prethodna godina
1	2	3	4	5
	1. Obicne akcije			
	1.1. Broj obicnih akcija	634	1353726	1353726
deo 300	1.2. Nominalna vrednost obicnih akcija - ukupno	635	676863	676863
	2. Prioritetne akcije			
	2.1. Broj prioritetnih akcija	636		
deo 300	2.2. Nominalna vrednost prioritetnih akcija - ukupno	637		
300	3. SVEGA -nominalna vrednost akcija (635+637=623)	638	676863	676863

VI POTRAZIVANJE I OBAVEZE

- iznosi u hiljadama dinara

Grupa racuna, racun	OPIS	AOP	Tekuca godina	Prethodna godina
1	2	3	4	5
20	1. Potrazivanja po osnovu prodaje (stanje na kraju godine 639 <= 016)	639	160054	168334
43	2. Obaveze iz poslovanja (stanje na kraju godine 640 <= 119)	640	72048	67497
deo 228	3. Potrazivanja u toku godine od drustava za osiguranje za naknadu stete (dugovni promet bez pocetnog stanja)	641	1341	192
27	4. Porez na dodatu vrednost - prethodni porez (godisnji iznos po poreskim prijavama)	642	44425	38636
43	5. Obaveze iz poslovanja (potrazni promet bez pocetnog stanja)	643	280336	271835
450	6. Obaveze za neto zarade i naknade zarada (potrazni promet bez pocetnog stanja)	644	106309	90647
451	7. Obaveze za porez na zarade i naknade zarada na teret zaposlenog (potrazni promet bez pocetnog stanja)	645	15989	13589
452	8. Obaveze za doprinose na zarade i naknade zarada na teret zaposlenog (potrazni promet bez pocetnog stanja)	646	26658	22725
461, 462 i 723	9. Obaveze za dividende, ucesce u dobitku i licna primanja poslodavca (potrazni promet bez pocetnog stanja)	647		
465	10. Obaveze prema fizickim licima za naknade po ugovorima (potrazni promet bez pocetnog stanja)	648	0	39
47	11. Obaveze za PDV (godisnji iznos po poreskim prijavama)	649	27882	19434
	12. Kontrolni zbir (od 639 do 649)	650	735042	692928

VII DRUGI TROSKOVI I RASHODI

- iznosi u hiljadama dinara

Grupa racuna, racun	OPIS	AOP	Tekuca godina	Prethodna godina
1	2	3	4	5
513	1. Troškovi goriva i energije	651	30380	28254
520	2. Troškovi zarada i naknada zarada (bruto)	652	148944	126960
521	3. Troškovi poreza i doprinosa na zarade i naknade zarada na teret poslodavca	653	26659	22725
522, 523, 524 i 525	4. Troškovi naknada fizickim licima (bruto) po osnovu ugovora	654	2689	1500
526	5. Troškovi naknada clanovima upravnog i nadzornog odbora (bruto)	655		
529	6. Ostali licni rashodi i naknade	656	12150	9605
53	7. Troškovi proizvodnih usluga	657	39264	39744
533, deo 540 i deo 525	8. Troškovi zakupnina	658	348	140
deo 533, deo 540 i deo 525	9. Troškovi zakupnina zemljišta	659		
536, 537	10. Troškovi istrazivanja i razvoja	660		
540	11. Troškovi amortizacije	661	46836	42898
552	12. Troškovi premija osiguranja	662	376	400
553	13. Troškovi platnog prometa	663	1528	1443

- iznosi u hiljadama dinara

Grupa racuna, racun	O P I S	AOP	Tekuca godina	Prethodna godina
1	2	3	4	5
554	14. Troškovi članarina	664	607	553
555	15. Troškovi poreza	665	2172	2073
556	16. Troškovi doprinosa	666	4	11
562	17. Rashodi kamata	667	166	1369
deo 560, deo 561 i 562	18. Rashodi kamata i deo finansijskih rashoda	668	588	1369
deo 560, deo 561 i deo 562	19. Rashodi kamata po kreditima od banaka i dfo	669		
deo 579	20. Rashodi za humanitarne, kulturne, zdravstvene, obrazovne, naučne i verske namene, za zaštitu čovekove sredine i za sportske namene	670	2101	4292
	21. Kontrolni zbir (od 651 do 670)	671	314812	283336

VIII DRUGI PRIHODI

- iznosi u hiljadama dinara

Grupa racuna, racun	O P I S	AOP	Tekuca godina	Prethodna godina
1	2	3	4	5
60	1. Prihodi od prodaje robe	672	8756	2362
640	2. Prihodi od premija, subvencija, dotacija, regresa, kompenzacija i povracaja poreskih dazbina	673		
641	3. Prihodi po osnovu uslovljenih donacija	674		
deo 650	4. Prihodi od zakupnina za zemljiste	675		
651	5. Prihodi od članarina	676		
deo 660, deo 661, 662	6. Prihodi od kamata	677	4405	3881
deo 660, deo 661 i deo 662	7. Prihodi od kamata po racunima i depozitima u bankama i ostalim finansijskim organizacijama	678	0	3881
deo 660, deo 661 i deo 669	8. Prihodi na osnovu dividendi i ucesca u dobitku	679		
	9. Kontrolni zbir (672 do 679)	680	13161	10124

IX OSTALI PODACI

- iznosi u hiljadama dinara

O P I S	AOP	Tekuca godina	Prethodna godina
1	2	3	4
1. Obaveze za akcize (prema godisnjem obracunu akciza)	681		
2. Obracunate carine i druge uvozne dazbine (ukupan godisnji iznos prema obracunu)	682		
3. Kapitalne subvencije i druga drzavna dodeljivanja za izgradnju i nabavku osnovnih sredstava i nematerijalnih ulaganja	683		
4. Drzavna dodeljivanja za premije, regres i pokrice tekucih troškova poslovanja	684		
5. Ostala drzavna dodeljivanja	685		
6. Primljene donacije iz inostranstva i druga bespovratna sredstva u novcu ili naturi od inostranih pravnih i fizickih lica	686		
7. Licna primanja preduzetnika iz neto dobitka (popunjavaju samo preduzetnici)	687		
8. Kontrolni zbir (od 681 do 687)	688		

X RAZGRANIČENI NEGATIVNI NETO EFEKTI UGOVORENE VALUTNE KLAUZULE I KURSNIH RAZLIKA

- iznosi u hiljadama dinara

OPIS	AOP	Tekuca godina	Prethodna godina
1	2	3	4
1. Početno stanje razgraničenog neto efekta ugovorene valutne klauzule	689		
2. Razgraničeni neto efekat ugovorene valutne klauzule	690		
3. Srazmerni deo ukinutog razgraničenog neto efekta ugovorene valutne klauzule	691		
4. Preostali iznos razgraničenog neto efekta ugovorene valutne klauzule (red. br. 1 + red. br. 2 - red. br. 3)	692		
5. Početno stanje razgraničenog neto efekta kursnih razlika	693		
6. Razgraničeni neto efekat kursnih razlika	694		
7. Srazmerni deo ukinutog razgraničenog neto efekta kursnih razlika	695		
8. Preostali iznos razgraničenog neto efekta kursnih razlika (red.br. 5 + red.br. 6 - red.br. 7)	696		

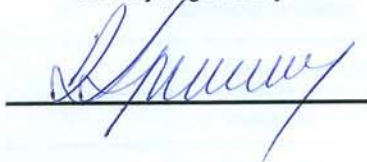
XI RAZGRANIČENI POZITIVNI NETO EFEKTI UGOVORENE VALUTNE KLAUZULE I KURSNIH RAZLIKA

- iznosi u hiljadama dinara

OPIS	AOP	Tekuca godina	Prethodna godina
1	2	3	4
1. Početno stanje razgraničenog neto efekta ugovorene valutne klauzule	697		
2. Razgraničeni neto efekat ugovorene valutne klauzule	698		
3. Srazmerni deo ukinutog razgraničenog neto efekta ugovorene valutne klauzule	699		
4. Preostali iznos razgraničenog neto efekta ugovorene valutne klauzule (red. br. 1 + red. br. 2 - red. br. 3)	700		
5. Početno stanje razgraničenog neto efekta kursnih razlika	701		
6. Razgraničeni neto efekat kursnih razlika	702		
7. Srazmerni deo ukinutog razgraničenog neto efekta kursnih razlika	703		
8. Preostali iznos razgraničenog neto efekta kursnih razlika (red.br. 5 + red.br. 6 - red.br. 7)	704		

 U Kragujevac dana 27.2. 2013. godine

 Lice odgovorno za sastavljanje
 finansijskog izveštaja




Zakonski zastupnik



Obrazac propisan Pravilnikom o sadržini i formi obrazaca finansijskih izveštaja za privredna društva, zadruge, druga pravna lica i preduzetnike ("Službeni glasnik RS", br.114/06, 5/07, 119/08, 2/10, 101/12 i 118/12)

UNIOR Components a.d.

Kosovska br. 4
34000 Kragujevac
Srbija

tel.: +381 (0) 34 306300, 306301, 306304

fax: +381 (0) 34 306336, 306339

e-mail: contact@unior-components.com

<http://www.unior-components.com>

NAPOMENE UZ FINANSIJSKE IZVEŠTAJE ZA 2012.

Lice odgovorno za sastavljanje
finansijskog izveštaja


Dragana Dragičević



Zakonski zastupnik


Ljubinko Mijailović

Kragujevac, februar 2013.

OPŠTE INFORMACIJE O PRIVREDNOM DRUŠTVU

Akcionarsko društvo UNIOR Components Kragujevac nastalo je promenom pravne forme društva UNIOR Components d.o.o., osnovanog 31.08.2005.g., po privatizaciji preduzeća ZASTAVA ALATI d.o.o Kragujevac.

Registarski broj preduzeća: 19814 APR Beograd

Šifra delatnosti: 2573

Organi preduzeća su:

- Skupština,
- Nadzorni odbor
- Generalni direktor.

Lice ovlašćeno za zastupanje bez ograničenja je Ljubinko Mijailović, generalni direktor.

Sedište preduzeća: Kragujevac, ul. Kosovska br.4.

Preduzeće je na osnovu podataka za 2012.godinu razvrstano u srednje preduzeće.

Matični broj: 06979408

PIB: 101576466

Na dan 31.12.2012.godine, preduzeće ima 160 zaposlenih.

Istorijski počeci UNIOR Components a.d. (ZASTAVA ALATI) datiraju od 1853.god. od osnivanja prvog industrijskog preduzeća u Srbiji. U sklopu tadašnje „Topolivnice“ kasnije „Vojnotehnički zavod“ pa „Zavodi Crvena Zastava“, formirano je odeljenje „Alatnica“ za proizvodnju specijalnih alata, što je i danas osnovni program društva UNIOR Components.

- UNIOR Components a.d. je proizvođač pretežno specijalnih alata. Proizvodni program čine: Provlakači

- Proizvodni program čine sledeći tipovi provlakača:
 - Okrugli
 - Flahasti
 - Zavojni
 - Nosači provlakača
- Konstrukcija: sopstvena ili dostavljena
- Maksimalne dimenzije provlakača: 250x2200
- Termička obrada u sonim kupatilima (Degussa)
- Materijali: M2, M35, M42, ASP30, ASP23, T15...
- Usluge oštrenja provlakača
- Usluge provlačenja manjih serija

Zavarene konstrukcije

- Proizvodni program čine:
 - postolja mašina
 - ostali zavareni podsklopovi mašina
 - varene čelične konstrukcije
- Max. gabariti: 3500x2500x1500

- Težine do: 6500 Kg
- Materijali: ST.XX
- CNC sečenje svih oblika lima debljine do 150mm:
 - gasno sečenje
 - sečenje plazmom
- Kvalitetno zavarivanje:
 - elktrolučno
 - u zaštiti aktivnog gasa - CO₂ postupak
- Stabilizaciono žarenje proizvoda
- Otklanjanje korozije postupkom peskarenja
- Površinska zaštita dvokomponentnim epoksidnim bojama

Termička obrada

- Obradujemo sve vrste čelika, uključujući i brzorezne (HSS)
- Sona kupatila (Degussa):
 - mala baterija: 230x600
 - srednja baterija: 230x1200
 - velika baterija: 250x2200
- Komorne peći bez zaštitne atmosfere. Kaljenje u vodi, ulju i sonim kupatilima, Gmax: 350kg
- Velika komorna peć 500x1000x2000
- Vršimo usluge: hromiranja, bruniranja, peskarenja, odmaščivanja i frikcionog zavarivanja
- Praćenje procesnih parametara:
 - Temperature i vremena zadržavanja putem računara, štoperica i termoelemenata
 - Tvrdoće preko aparata za merenje po Rockwell, Brinell i Vickers metodi
 - Mikro strukture preko optičkog mikroskopa (Reichert)
- Kvalitet usluga THO garantuje:
 - Atest izmerene tvrdoće i mikro tvrdoće (grafički prikaz)
 - Tehnološki proces termičke obrade prikazan grafički - dijagramom
 - Mikro struktura prikazana fotografijama
 - Po potrebi i zahtevu kupca dajemo kompletan metalografski izveštaj

Priloženi finansijski izveštaji predstavljaju finansijske izveštaje sastavljene u skladu sa MRS/MSFI, Zakonom o računovodstvu i reviziji i pravilnicima, koje je na osnovu ovlašćenja iz zakona, donelo Ministarstvo finansija, kao i u skladu sa Pravilnikom o računovodstvu i računovodstvenim politikama, koji je usvojilo preduzeće.

2. PRIKAZ PRIMENJENIH RAČUNOVODSTVENIH POLITIKA

Finansijski izveštaji Društva sastavljeni su u skladu sa računovodstvenim politikama navedenim u tekstu koji sledi. Ove računovodstvene politike primenjuju se dosledno na sve prikazane godine, izuzev ukoliko nije drugačije naznačeno.

2.1. Osnova za sastavljanje finansijskih izveštaja

- Finansijski izveštaji Društva sastavljeni su u skladu sa zakonskom regulativom važećom u Republici Srbiji, na datum njihovog sastavljanja, izdatom od strane Ministarstva finansija Republike Srbije. Ova regulativa zahteva da se finansijski izveštaji sastave u skladu sa Međunarodnim računovodstvenim standardima i Međunarodnim standardima finansijskog izveštavanja (u daljem tekstu: „MRS/MSFI“). Međutim, postoje i određena odstupanja između zakonske regulative u Republici Srbiji i MRS/MSFI. Ova odstupanja se odnose na sledeće:

Ove finansijske izveštaje Društvo je sastavilo u formatu propisanom od strane Ministarstva finansija Republike Srbije, koji odstupa od zahteva propisanih u MRS 1 – Prikazivanje finansijskih izveštaja;

- U slučaju kada je ukupan kapital društva manji od nule, u Bilansu stanja, u okviru aktive se iskazuje pozicija „Gubitak iznad visine kapitala” u iznosu koji ukupan kapital svodi na nulu. Ova stavka po definiciji MRS/MSFI nema karakter sredstva; društvo u 2012. nema navedeni slučaj pa ni odstupanje. Društvo u svo poslovanju nema navedeni slučaj pa ni odstupanje.

Sastavljanje finansijskih izveštaja u skladu sa MRS/MSFI pretpostavlja primenu značajnih računovodstvenih procena. Takođe, zahteva se od rukovodstva Društva da koristi svoje prosuđivanje prilikom izbora i primene računovodstvenih politika.

2.2. Uporedni podaci

Uporedni podaci, odnosno početna stanja, prikazana u finansijskim izveštajima predstavljaju podatke iz finansijskih izveštaja za 2011. godinu.

2.3. Preračunavanje stranih valuta

Valuta za prikazivanje i funkcionalna valuta

Stavke uključene u finansijske izveštaje Društva vrednuju se i prikazuju u dinarima (RSD), koji predstavljaju valutu za prikazivanje.

Poslovne transakcije i stanje u stranoj valuti

Poslovne transakcije nastale u stranoj valuti preračunavaju se u funkcionalnu valutu (RSD) primenom deviznih kurseva važećih na dan transakcije. Pozitivne i negativne kursne razlike nastale iz izmirenja takvih transakcija i iz preračuna monetarnih sredstava i obaveza izraženih u stranim valutama na kraju

godine, priznaju se u Bilansu uspeha, osim u slučaju kada su odložene u kapitalu kao instrumenti zaštite tokova gotovine i instrumenti zaštite neto ulaganja.

Obračun kursnih razlika nije rađen na avansne uplate.

Zvanični kursevi valuta koji su korišćeni za preračun deviznih pozicija Bilansa stanja u dinare, bili su sledeći:

	31.12.2012.	31.12.2011.
EUR	113.7183	104.6409
USD	86.1763	80.8662
CHF	94.1922	85.9121

2.4. Nekretnine, postrojenja i oprema

Početno vrednovanje nekretnina, postrojenja i opreme, koji ispunjavaju uslove za priznavanje sredstva, vrši se po nabavnoj vrednosti ili ceni koštanja. Nabavna vrednost/cena koštanja nekretnina, postrojenja i opreme sadrži sledeće: fakturnu cenu (u koju su uključene uvozne takse i porezi koji se ne mogu refundirati umanjena za sve vrste popusta i rabata), sve troškove koji se mogu direktno pripisati dovođenju sredstva na lokaciju i stanje koje je neophodno da bi ono funkcionisalo na način kako to očekuje rukovodstvo, kao i sve inicijalno procenjene troškove demontaže, uklanjanja sredstva i obnove područija na kome je sredstvo smešteno, što predstavlja obavezu koja je nametnuta Društvu prilikom njegovog sticanja ili u toku njegove upotrebe.

Naknadni izdaci za nekretnine, postrojenja i opremu priznaju se kao sredstvo samo kada se tim izdacima poboljšava stanje sredstava iznad njegovog prvobitnog standardnog učinka (produženje korisnog veka trajanja, povećanje kapaciteta, unapređenje kvaliteta proizvoda po osnovu izvršene nadogradnje mašinskih delova, uvođenje novih proizvodnih procesa kojima se smanjuju troškovi poslovanja i dr.). Troškovi servisiranja, tehničkog održavanja, manje popravke ne povećavaju vrednost sredstva, već predstavljaju rashod perioda.

U nekretnine, postrojenja i opremu razvrstavaju se i alat i inventar čija se pojedinačna nabavna cena u vreme nabavke veća od prosečne bruto zarade po zaposlenom u Republici prema poslednjem objavljenom podatku republičkog organa nadležnog za poslove statistike.

Nekretnine, postrojenja i oprema se nakon početnog priznavanja vrednuju po modelu nabavne vrednosti. Ovaj model podrazumeva njihovo vrednovanje po nabavnoj vrednosti umanjenoj za akumuliranu amortizaciju i eventualne akumulirane gubitke od umanjenja vrednosti.

Naknadni troškovi se uključuju u nabavnu vrednost sredstva ili se priznaju kao posebno sredstvo, u zavisnosti od toga šta je primenljivo, samo kada postoji verovatnoća da će Društvo u budućnosti imati ekonomsku korist od tog sredstva i ako se njegova vrednost može pouzdano utvrditi. Knjigovodstvena vrednost zamenjenog sredstva se isknižava. Troškovi tekućeg održavanja sredstava terete Bilans uspeha perioda u kome su nastali.

Troškovi pozajmljivanja nastali pri izgradnji svakog sredstva koje zadovoljava kriterijume priznavanja, kapitalizovani su tokom vremenskog perioda koji je potreban da sredstvo bude završeno i spremno za upotrebu. Ostali troškovi pozajmljivanja se iskazuju kao rashodi.

Amortizacija nekretnina postrojenja i opreme se obračunava promenom proporcionalane metode na njihovu nabavnu vrednost
Zemljište se ne amortizuje.

Procenjeni korisni vek trajanja, odnosno stope amortizacije, po grupama sredstava su:

	Korisni vek trajanja (u godinama)	Stopa amortizacije
Građevinski objekat	40	2.5
Oprema	10	10
Motorna vozila	8	12.5
Nameštaj i uređaji	10	10
Kancelarijska oprema	8	12.5

Korisni vek upotrebe sredstava i rezidualna vrednost se proveravaju i po potrebi koriguju na datum svakog bilansa.

Obračun amortizacije nekretnina, postrojenja i opreme počinje od prvog narednog meseca kada se sredstva stave u upotrebu.

Dobitak ili gubitak nastao zbog prestanka priznavanja sredstava utvrđuju se kao razlika između neto dobitaka od otuđenja, ukoliko ih ima, i knjigovodstvene vrednosti sredstva i priznaju se u okviru ostalih prihoda/rashoda.

2.5. Umanjenje vrednosti osnovnih sredstava

Za sredstva sa neograničenim procenjenim korisnim vekom trajanja ne sprovodi se obračun amortizacije. Ova sredstva testiraju se na umanjeње vrednosti najmanje jednom godišnje. Za sredstva koja podležu obračunu amortizacije testiranje na umanjeње njihove vrednosti vrši se kada događaji ili izmenjene okolnosti ukažu da knjigovodstvena vrednost možda neće biti nadoknativa. Gubitak zbog umanjeња vrednosti se priznaje u visini iznosa za koji je knjigovodstvena vrednost sredstva veća od njegove nadoknativne vrednosti. Nadoknativa vrednost je vrednost veća od fer vrednosti sredstva umanjena za troškove prodaje i upotrebne vrednosti. Za svrhu procene umanjeња vrednosti, sredstva se grupišu na najnižim nivoima na kojima mogu da se utvrde odvojeni prepoznatljivi novčani tokovi (jedinice koje generišu gotovinu).

2.6. Investicione nekretnine

Investicione nekretnine predstavljaju nekretnine koje vlasnik drži radi ostvarivanja prihoda od izdavanja u Pod investicionim nekretninama je deo nekretnine u vrednosti 70.065, a prihod od izdavanja u zakup ovog prostora je u iznosu 16.290 hilj.din.

Investicione nekretnine se nakon početnog priznavanja vrednuju po nabavnoj vrednosti umanjenoj za akumuliranu amortizaciju i akumulirane gubitke od umanjenja vrednosti.

Za investicione nekretnine koje se vrednuju po metodu nabavne vrednosti, osnovicu za obračun amortizacije čini nabavna vrednost umanjena za rezidualnu vrednost tog sredstva. Investicione nekretnine se otpisuju po godišnjoj stopi od 2.5 % jer je procenjeni vek korisne upotrebe 40 godina.)

Naknadni izdaci se kapitalizuju samo kada je verovatno da će buduće ekonomske koristi povezane sa tim izdacima pripasti Društvu i da mogu pouzdano da se utvrde. Troškovi tekućeg održavanja terete troškove perioda u kome nastanu.

Kada investicionu nekretninu započne da koristi njen vlasnik, ona se reklasifikuje na nekretnine, postrojenja i opremu, i njena knjigovodstvena vrednost na dan reklasifikacije postaje njena zatečena vrednost koja će se nadalje amortizovati.

2.7. Dugoročni finansijski plasmani

Dugoročnim finansijskim plasmanima smatraju se: učešća u kapitalu zavisnih pravnih lica, povezanih pravnih lica i drugih pravnih lica, finansijska sredstva raspoloživa za prodaju, dugoročni krediti kao i finansijska sredstva koja se drže do dospeća.

a) Učešća u kapitalu zavisnih, zavisnih pravnih lica

Na osnovu čl. 104-187 Zakona o privrednim društvima i čl. 5.4. Statuta Akcionarskog Društva UNIOR Components a.d. - Upravni odbor UNIOR Components a.d. kao osnivač dana 06.03.2008. god. donosi odluku o osnivanju pravnog društva WEBA Kragujevac d.o.o.

Osnovni kapital društva čini ulog osnivanja u novcu u visini 500 EUR što u dinarskoj protivvrednosti (41.806,25) po srednjem kursu NBS važećem na dan uplate i nenovčanog uloga - ulog osnivača u stvarima (oprema) čija ukupna i procenjena vrednosti iznosi 281.067.916,42 dinara.

Ugovorom o kupoprodaji udela između Prodavca i Kupca od 23.05.2008.god. prodavac prenosi na kupca 74% udela u kapital Društva što iznosi 207.568.597,50 dinara.

Tokom 2009.godine došlo je do nove promene osnivača tako što je WEBA Maribor d.o.o. svoj udeo od 74% u osnovnom kapitalu društva prenelo na UNIOR d.d., Slovenija. Navedene promene kao i promena poslovnog imena - UNIOR formingtools umesto dotadašnjeg WEBA Kragujevac - kod APR je registrovano 6.11.2009.godine.

Tokom 2011 godine – 14.04.2011 godine UNIOR d.d., Zreče –Slovenija deo svog udela, koji predstavlja

25% od ukupnog osnovnog kapitala Društva, prenosi na UNIOR Components a.d. a po Ugovoru o prenosu udela tako da je od tada vlasnička struktura UNIOR Formingtools d.o.o. sledeća:

- Udeo od 51 % - UNIOR Components a.d, Kragujevac
- Udeo od 49 % - UNIOR d.d., Zreče.

Tokom 2012 godine- 13.12.2012 godine UNIOR dd Zrece-Slovenija deo svog udela, koji predstavlja 50% od ukupnog osnovnog kapitala drustva, prenosi na Unior components a.d. a po Ugovoru o prenosu udela tako da je od tadavlasnicka struktura Unior formingtools d.o.o. sledeca

- udeo od 76% - Unior Components a.d. Kragujevac
- udeo od 24% - Unior d.d. Zrece.

2.8. Zalihe

Zalihe materijala i robe

Zalihe materijala i robe koje se nabavljaju od dobavljača se prilikom početnog priznavanja vrednuju po nabavnoj vrednosti. Zalihe materijala nastale kao sopstveni učinak Društva vrednuju se po ceni koštanja odnosno po neto prodajnoj vrednosti ako je ona niza.

- a. Nabavnu vrednost zaliha, pored fakturne vrednosti dobavljača, čine i direktni zavisni troškovi nabavke, umanjeni za popuste i rabate. Direktnim zavisnim troškovima nabavke smatraju se:
- b. carine i druge uvozne dažbine;
- c. troškovi prevoza do sopstvenog skladišta, uključujući prevoz sopstvenim sredstvima po ceni koštanja koja ne može biti veća od tržišne vrednosti;
- d. špediterske i posredničke usluge i
- e. drugi troškovi koji nastaju kako bi se zalihe dovele u stanje i na lokaciju koje je rukovodstvo predvidelo.

Troškovi pozajmljivanja ne uključuju se u nabavnu vrednost/cenu koštanja zaliha.

Obračun izlaza, odnosno utroška zaliha vrši se po metodi prosečne ponderisane cene. Prosek se izračunava prilikom svake nabavke zaliha

Na datum bilansa, zalihe materijala i robe se vrednuju po nižoj od sledećih vrednosti: nabavne vrednosti/cene koštanja ili neto prodajne vrednosti.

Zalihe nedovršene proizvodnje i gotovih proizvoda

Zalihe nedovršene proizvodnje i gotovih proizvoda se prilikom početnog priznavanja vrednuju po ceni koštanja, odnosno po neto prodajnoj vrednosti, ako je ona niza.

Cena koštanja zaliha obuhvata direktne troškove radne snage, direktne troškove materijala i indirektno

troškove koji se mogu pripisati proizvodnom procesu (troškovi indirektnog materijala i indirektno radne snage, amortizacija sredstava angažovanih na stvaranju zaliha, troškovi održavanje fabričkih zgrada i opreme, troškovi rukovođenja i upravljanja proizvodnim procesom). Uključivanje indirektnih troškova u cenu koštanja vrši se po izabranom ključu koji predstavlja direktne troškove materijala

Troškovi koji su isključeni iz cene koštanja i prema tome priznati kao rashodi perioda u kojem su nastali su:

- opšti administrativni troškovi, koji ne doprinose dovođenju zaliha na sadašnje mesto i u sadašnje stanje;
- troškovi neuobičajeno velikog otpisa otpadnog materijala, rada ili drugih proizvodnih troškova;
- troškovi razvoja, osim kada se odnose na dizajn ili konstrukciju predmeta namenjenih prodaji.
- troškovi skladištenja (osim ako ti troškovi nisu neophodni u procesu proizvodnje pre naredne faze proizvodnje);
- troškovi prodaje;

Obračun izlaza zaliha nedovršene proizvodnje i gotovih proizvoda utvrđuje se metodom prosečne ponderisane cene. Na datum bilansa, zalihe nedovršene proizvodnje i gotovih proizvoda se vrednuju po nižoj od sledećih vrednosti: cene koštanja

2.9. Kratkoročna potraživanja i finansijski plasmani

Kratkoročnim potraživanjima smatraju se: potraživanja po osnovu prodaje, potraživanja od kupaca-zavisnih, povezanih pravnih lica i ostalih kupaca u zemlji i inostranstvu i druga potraživanja. Kratkoročnim finansijskim plasmanima smatraju se: kratkoročni krediti, hartije od vrednosti koje se drže do dospeća (deo koji dospeva do godinu dana) i finansijska sredstva koja se vrednuju po fer vrednosti kroz Bilans uspeha.

Direktna otpis potraživanja na teret rashoda vrši se u slučaju kada postoje uverljivi dokazi da se potraživanje ne može naplatiti (zastarelost, konačna sudska odluka, prinudno i vanparnično poravnanje i sl.)

a) Kratkoročna potraživanja (zajmovi)

Potraživanja za koja se očekuje da budu naplaćena u periodu do godinu dana klasifikuju se kao kratkoročna sredstva. Ova potraživanja se inicijalno priznaju po fer vrednosti, a naknadno se odmeravaju po amortizovanoj vrednosti, primenom metode efektivne kamatne stope, umanjenoj za iznos obezvređenja po osnovu umanjenja vrednosti.

- Obezvređenje po osnovu umanjenja vrednosti potraživanja se utvrđuje kada postoji objektivni dokaz da Društvo neće biti u stanju da naplati sve iznose koje potražuje na osnovu prvobitno ugovorenih uslova. Rizik naplate svakog pojedinačnog materijalno značajnog potraživanja procenjuje rukovodstvo privrednog društva.

Iznos obezvređenja predstavlja razliku između knjigovodstvene vrednosti potraživanja i sadašnje vrednosti očekivanih budućih novčanih tokova diskontovanih prvobitnom efektivnom kamatnom stopom. Knjigovodstvena vrednost potraživanja umanjuje se preko ispravke vrednosti, a iznos umanjenja se priznaje u Bilansu uspeha u okviru pozicije ostalih rashoda.

b) Finansijska sredstva koja se vrednuju po fer vrednosti kroz bilans uspeha

Finansijska sredstva po fer vrednosti čiji se efekti promena u fer vrednosti iskazuju u Bilansu uspeha su finansijska sredstva koja se drže radi trgovanja. Finansijsko sredstvo se klasifikuje u ovu kategoriju ukoliko je pribavljeno prvenstveno radi prodaje u kratkom roku.

2.10. Gotovina i gotovinski ekvivalenti

Gotovina i gotovinski ekvivalenti obuhvataju: novac u blagajni, novčana sredstva na tekućim računima kod banaka, druga kratkoročna visoko likvidna ulaganja sa prvobitnim rokom dospeća do tri meseca ili kraće i prekoračenja po tekućem računu.

2.11. Kapital

Osnovni kapital

Obične i preferencijalne akcije se klasifikuju kao kapital.

Ukoliko Društvo otkupi sopstvene akcije, plaćena naknada, uključujući sve direktno pripisive dodatne troškove, odbija se od kapitala koji se pripisuje vlasnicima kapitala sve dok se akcije ne ponište ili ne reemituju. Ako se takve akcije kasnije reemituju, sve primljene naknade, bez direktno pripisivih dodatnih troškova transakcije i efekata poreza na dobit, uključuju se u kapital koji se pripisuje vlasnicima kapitala.

2.12. Rezervisanja

Rezervisanja za obnavljanje i očuvanje životne sredine, restrukturiranje i odštetne zahteve se priznaju:

- kada Društvo ima sadašnju zakonsku ili ugovornu obavezu koja je rezultat prošlih događaja;
- kada je u većoj meri verovatnije nego što to nije da će podmirenje obaveze iziskivati odliv sredstava; i
- kada se može pouzdano proceniti iznos obaveze.

Rezervisanja se ne priznaju za buduće poslovne gubitke.

Kada postoji određeni broj sličnih obaveza, verovatnoća da će podmirenje obaveza dovesti do odliva sredstava utvrđuje se na nivou tih kategorija kao celine. Rezervisanje se priznaje čak i onda kada je ta verovatnoća, u odnosu na bilo koju od obaveza u istoj kategoriji, mala.

Rezervisanje se odmerava po sadašnjoj vrednosti izdatka potrebnog za izmirenje obaveze, primenom diskontne stope koja odražava tekuću tržišnu procenu vrednosti za novac i rizike povezane sa obavezom. Povećanje rezervisanja zbog isteka vremena se iskazuje kao trošak kamate.

2.13. Obaveze po kreditima

Obaveze po kreditima se inicijalno priznaju po fer vrednosti priliva, bez nastalih transakcionih troškova. U narednim periodima obaveze po kreditima se iskazuju po amortizovanoj vrednosti. Razlike između ostvarenog priliva i iznosa otplata, priznaju se u Bilansu uspeha u periodu korišćenja kredita primenom metode efektivne kamatne stope.

Obaveze po kreditima se klasifikuju kao tekuće obaveze, osim ukoliko dospevaju na naplatu u periodu dužem od godinu dana od datuma bilansa. U tom slučaju obaveze se klasifikuju kao dugoročne.

2.14. Obaveze iz poslovanja

Obaveze prema dobavljačima se inicijalno iskazuju po fer vrednosti, a naknadno se odmeravaju prema amortizovanoj vrednosti korišćenjem metoda efektivne kamatne stope.

2.15. Tekući i odloženi porez

Tekući porez na dobit se obračunava na datum bilansa na osnovu važeće zakonske poreske regulative Republike Srbije.

Odloženi porez na dobit se ukalkulisava u punom iznosu, korišćenjem metode obaveza, za privremene razlike koje nastanu između poreske osnovice sredstava i obaveza i njihovih knjigovodstvenih iznosa u finansijskim izveštajima. Odloženi porez na dobit se odmerava prema poreskim stopama koje su na snazi do datuma bilansa i za koje se očekuje da će biti primenjene u periodu u kome će se odložena poreska sredstva realizovati ili odložene poreske obaveze izmiriti.

Odloženo poresko sredstvo se priznaje do iznosa za koji je verovatno da će buduća dobit za oporezivanje biti raspoloživa i da će se privremene razlike izmiriti na teret te dobiti.

2.16. Prihodi

Prihodi se iskazuju po fer vrednosti primljenog iznosa sredstava ili potraživanja po osnovu prodaje roba, proizvoda ili usluga u toku uobičajnog poslovnog ciklusa Društva. Prihod se iskazuje umanjen za PDV, date popuste, rabate i vrednost vraćenih proizvoda i roba.

Prihodi se priznaju u trenutku kada se roba ili proizvod isporuči kupcu, odnosno kada su svi rizici i koristi po osnovu isporučenih dobara preneti na kupca, i kada se njegov iznos može pouzdano utvrditi.

Prihodi od usluga se priznaju kada je usluga izvršena. Za usluge koje se vrše u dužem periodu, prihodi se priznaju srazmerno dovršenosti posla.

(Unior Components ad Kragujevac)

Napomene uz finansijske izveštaje za godinu završenu 31. decembra 2012.

(Svi iznosi u tabelama izraženi su u 000 dinara, osim ukoliko nije drugačije navedeno)

Prihodi po osnovu kamata iskazuju se uz primenu efektivne kamatne stope na vremenski proporcionalnoj osnovi. Prihodi po osnovu kamate uključuju i prihode od zateznih kamata na zakasnela plaćanja, obračunatih primenom propisane stope zatezne kamate.

2.17. Raspodela dividendi

Nakon donošenja odluke o raspodeli dobiti od strane skupštine Društva vrši se priznavanje obaveza po ovom osnovu.

Društvo nije vršilo raspodelu dobiti, već ostvarenu dobit knjiži kao neraspoređenu

3. BILANS STANJA

AKTIVA

3.1. Nekretnine, postrojenja i oprema

u hilj.din.

Naziv	2012.g.	2011.g.
Građevinski objekti	117.727	120.929
Zemljište	360.744	0
Postrojenja i oprema	173.941	193.429
Inv.nekretnine	70.065	71.406
Avansi za osn. sredstva	66.285	1.012
UKUPNO:	788.762	386.776

U 2012. konverzijom prava korišćenja u pravo svojine na zemljištu, a na osnovu izvršene procene izvršena su knjiženja na pozicijama imovine I revalorizacionih rezervi.

3.2. Nekretnine, postrojenja, oprema

	Zemljište	Nekretnine	Postrojenja i oprema	Ost.ale nekr.etnine postrojenja i oprema	Nekretnine postrojenja i oprema u pripremi	Ulaganja na tuđim nekretnin ama postrojen jima i opremi	Avansi	Ukupno
Nabavna vrednost			651.554					
Stanje 01.01.2011.		257.792	651.293	129.058				1038404
Nabavke u toku godine		3.163	35.783					38.946
Prenos sa								

*(Unior Components ad Kragujevac)***Napomene uz finansijske izveštaje za godinu završenu 31. decembra 2012.***(Svi iznosi u tabelama izraženi su u 000 dinara, osim ukoliko nije drugačije navedeno)*

nekretnina, postrojenja i opreme u pripremi								
Ostala povećanja								
Otpis, prodaja i prenos			-11.931					-11.931
Ostala smanjenja								
Promene po osnovu revalorizacije								
Stanje 31.12.2011.		260.955	675.406	129.058				1.065.4 19
Ispravka vrednosti								
Stanje 01.01.2011.		133.551	459.987	54.426				647.96 4
Obračunata amortizacija		6.474	32.937	3.226				42.637
Ostala povećanja (obezvređivanje i dr.)			- 10.956					- 10.956
Kumulirana ispravka sadržana u otuđenim sredstvima								
Ostala smanjenja (usklađivanje i dr.)								
Promene po osnovu revalorizacije								
Stanje 31.12.2011.		140.025	481.968	57.652				679.64 5
Neotpisana vrednost 31.12.2011.								

Nabavna vrednost								
Stanje 01.01.2012.	0	260.95 5	675.397	129059		1.012		830.551

*(Unior Components ad Kragujevac)***Napomene uz finansijske izveštaje za godinu završenu 31. decembra 2012.***(Svi iznosi u tabelama izraženi su u 000 dinara, osim ukoliko nije drugačije navedeno)*

Nabavke u toku godine	360.74 4	3.324	- 8903	1906		65.273		-2.673
Prenos sa nekretnina, postrojenja i opreme u pripremi								
Ostala povećanja								
Otpis, prodaja i prenos								
Ostala smanjenja								
Promene po osnovu revalorizacije								
Stanje 31.12.2012.	360.744	264.279	666.494	130.965		66.285		1.488.767
Ispravka vrednosti								
Stanje 01.01.2012.	0	140.02 6	481.967	71.406				693.399
Obračunata amortizacija		6.526	10.585	3.246				20.357
Ostala povećanja (obezvređivanja i dr.)								
Kumulirana ispravka sadržana u otuđenim sredstvima								
Ostala smanjenja (usklađivanje i dr.)								
Promene po osnovu revalorizacije								
Stanje 31.12.2012.	0	146.552	492.553	60.899				700.004

Amortizacija nekretnina, postrojenja i opreme u 2012. godini u iznosu 207.451 hiljada dinara priznata je

(Unior Components ad Kragujevac)

Napomene uz finansijske izveštaje za godinu završenu 31. decembra 2012.

(Svi iznosi u tabelama izraženi su u 000 dinara, osim ukoliko nije drugačije navedeno)

kao rashod perioda i uključena u troškove poslovanja u Bilansu uspeha

Između Unior Formingtools i Credy banke sačinjen je Ugovor o odobravanju aranžmanskog dugoročnog deviznog kredita u iznosu 400.000 EUR, po partiji br. 8262029979 od 07.07.2011. Kredit je odobren na 24 meseca u koji je uključen grace period od 6 meseci. Otplata je u 18 mesečnih rata. Prva rata dospeva 07.02.2012. kamatna stopa je 3M EURIBOR+6p.p. što na dan obrade zahteva iznosi 7.36% godišnje. Po navedenom kreditu Unior Components ad kao založni dužnik dao je hipoteku I reda na delu poslovnog objekta u vrednosti 542.538 EUR.

Društvo Unior Formingtools doo izvršilo je povraćaj dela kredita, tako da je stanje obaveza po osnovu glavnice na dan 31.12.2012. 177.777.78 EUR.

Na investicionim nekretninama nastale su sledeće promene:

	2012.	2011.
Nabavna vrednost	129.059	129.059
Stanje na početku perioda	1.906	
Nabavka		
Prenosi sa nekretnina koje koristi vlasnik		
Ostala povećanja		
Prodaja		
Prenosi na nekretnine koje koristi vlasnik		
Ostala smanjenja		
Stanje na kraju perioda	130.965	129.059

Ispravka vrednosti	57.653	54.407
Stanje na početku perioda	3.246	3.246
Obračunata amortizacija		
Smanjenja u toku godine		
Stanje na kraju perioda	60.899	57.653
Neotpisana vrednost na kraju godine	70.065	71.406

Procenjeni korisni vek trajanja iznosi 40_ (navesti broj godina), odnosno stopa amortizacije iznosi 2.5_ %.

Po osnovu investicionih nekretnina u Bilansu uspeha priznati su sledeći iznosi:

	2012.	2011.
Prihod od zakupnine	16.629	17.843
Troškovi direktno nastali u vezi sa ovim sredstvima (porezi, takse		
Razlika	16.629	17.843

3.3. Dugoročni finansijski plasmani

(Unior Components ad Kragujevac)

Napomene uz finansijske izveštaje za godinu završenu 31. decembra 2012.

(Svi iznosi u tabelama izraženi su u 000 dinara, osim ukoliko nije drugačije navedeno)

	2012.	2011.
Učešća u kapitalu zavisnih pravnih lica	136.242	104.145
Učešća u kapitalu ostalih povezanih pravnih lica		
Učešća u kapitalu ostalih pravnih lica i druge hartije od vrednosti raspoložive za prodaju		
Dugoročni krediti matičnim, zavisnim i ostalim povezanim pravnim licima		
Dugoročni krediti u zemlji		
Dugoročni krediti u inostranstvu		
Hartije od vrednosti koje se drže do dospeća		
Otkupljene sopstvene akcije/udeli	16.511	13.770
Ostali dugoročni finansijski plasmani		
Ispravka vrednosti dugoročnih finansijskih plasmana		
Ukupno:	152.753	117.915

a) Učešća u kapitalu zavisnih pravnih lica

Učešća u kapitalu zavisnih pravnih lica odnose se na vlasništvo nad akcijama i/ili udelima u sledećim pravnim licima:

Naziv pravnog lica	2012.	Učešće u procentima
-----Unior formingtools doo	73.541	26%
-----Unior formingtools doo	30.604	25%
-----Unior formingtools doo	32.097	25%
Ukupno	136.242	

	2012.	2011.
Otkupljene sopstvene akcije/udeli	16511	13770
Ispravka vrednosti		
Ukupno	16511	13770

Otkupljene sopstvene akcije/udeli u iznosu od 16.511 hiljada dinara predstavljaju 2.44% ukupne vrednosti osnovnog kapitala.

3.4. Zalihe

	2012.	2011.
Materijal	28.531	26.519

(Unior Components ad Kragujevac)

Napomene uz finansijske izveštaje za godinu završenu 31. decembra 2012.

(Svi iznosi u tabelama izraženi su u 000 dinara, osim ukoliko nije drugačije navedeno)

Nedovršena proizvodnja	15.293	5.549
Gotovi proizvodi		2.628
Roba	1.894	
Stalna sredstva namenjena prodaji		
Dati avansi	292	1.348
Ukupno:	46.010	34.505

a) Materijal

	2012.	2011.
Sirovine	16.235	17.123
Rezervni delovi	847	779
Alat i inventar	11.449	8.617
Ispravka vrednosti zaliha materijala		
Ukupno:	28.531	26.519

b) Nedovršena proizvodnja

	2012.	2011.
Nedovršena proizvodnja	15.293	5.549
Nedovršene usluge		
Ukupno:	15.293	5.549

c) Gotovi proizvodi

Zalihe gotovih proizvoda iznose 0 hiljada dinara

	2012.	2011.
Roba u magacinu	1894	
Ukupno:	1.894	
	2012.	2011.
Dati avansi za zalihe i usluge	1.520	1.348
Ispravka vrednosti datih avansa za zalihe i usluge		
Ukupno:	1.520	1.348

Na datum bilansa procena rukovodstva je da će za date avanse u iznosu od 1.520 hiljada dinara biti izvršena kontra usluga od strane dobavljača u vidu isporuke dobara i usluga. Potraživanja po osnovu datih avansa odnose se na sledeća pravna lica:

Naziv pravnog lica ¹	2012.	Učešće u
---------------------------------	-------	----------

¹ Navesti najznačajnije dobavljače od kojih se potražuje roba i usluge po osnovu uplaćenih avansa

(Unior Components ad Kragujevac)

Napomene uz finansijske izveštaje za godinu završenu 31. decembra 2012.

(Svi iznosi u tabelama izraženi su u 000 dinara, osim ukoliko nije drugačije navedeno)

Dobavljači u zemlji		procentima
Nis gasprom njeft	65	13.98%
Privredni savetnik	66	14.19%
Suract-co doo	127	27.31%
Ostali dobavljači	207	44.52%
Ukupno	465	
Dobavljači u inostranstvu	2012.	Učešće u procentima
Alfleth eginering	1055	100%
	292	

Starosna struktura datih avansa je sledeća:

	2012.	2011.
Do 3 meseca	99	
Od 3 do 6 meseci	1.421	1.348
Od 6 do 12 meseci		
Preko godinu dana		
Ukupno	1.520	1.348

3.5. Potraživanja

	2012.	2011.
Potraživanja po osnovu prodaje	81.574	72.557
Potraživanja od povezanih pravnih lica	143.364	94.777
Potraživanja iz specifičnih poslova	0	0
Ostala potraživanja (potraživanja od zapos.zarade na teret dr.isplatilac, akon.za porez na dobit...)	188	999
Ispravka vrednosti	-64.884	0
Ukupno:	160.242	167.334

U 2012 iznos od 64.884 hilj.din dat je kao ispravka vrednosti potraživanja I to:

Unior Formingtools 64.721 hilj.din

Livnica Topola 163 hilj.din

Potraživanja se odnose na sledeća pravna lica:

(Unior Components ad Kragujevac)

Napomene uz finansijske izveštaje za godinu završenu 31. decembra 2012.

(Svi iznosi u tabelama izraženi su u 000 dinara, osim ukoliko nije drugačije navedeno)

Naziv pravnog lica ²	2012.	Učešće u procentima
-----Unior dd	75.700	47.30%
-----Zastava oruzje	11.326	7.08%
Ostali kupci	73.028	45.63%
Ukupno	160.054	

Starosna struktura potraživanja je sledeća:

	2012.	2011.
Do 3 meseca	37.152	
Od 3 do 6 meseci	64.360	
Od 6 do 12 meseci	44.443	148.315
Preko godinu dana		20.218
Ukupno	145.955	

Na datum bilansa procena rukovodstva Društva je da su potraživanja u iznosu od 160.054 hiljada dinara naplativa. Za preostali iznos potraživanja u iznosu od 64.884 hiljada dinara procena je da su nenaplativa i izvršeno je njihovo obezvređenje. Iznos obezvređenje ovih potraživanja priznat je u Bilansu uspeha u okviru ostalih rashoda.

Starosna struktura potraživanja koja su obezvređena je sledeća:

	2012.	2011.
Do 3 meseca	3.287	
Od 3 do 6 meseci	3.600	
Od 6 do 12 meseci	28.139	
Preko godinu dana	29.858	
Ukupno	64.884	

3.6. Kratkoročni finansijski plasmani

	2012.	2011.
Kratkoročni krediti i plasmani - matična i zavisna pravna lica		
Kratkoročni krediti i plasmani - ostala povezana pravna lica		
Kratkoročni krediti u zemlji		
Kratkoročni krediti u inostranstvu		

(Unior Components ad Kragujevac)

Napomene uz finansijske izveštaje za godinu završenu 31. decembra 2012.

(Svi iznosi u tabelama izraženi su u 000 dinara, osim ukoliko nije drugačije navedeno)

Deo dugoročnog kredita koji dospeva do jedne godine		
Hartije od vrednosti koje se drže do dospeća - deo koji dospeva do jedne godine		
Hartije od vrednosti kojima se trguje		
Otkupljene sopstvene akcije	16.511	13.770
Ostali kratkoročni finansijski plasmani	90.975	85.091
Ispravka vrednosti karatkoročnih finansijskih plasmana		
Ukupno:	107.486	98.861

3.7. Gotovina i gotovinski ekvivalenti

	2012.	2011.
Hartije od vrednosti - gotovinski ekvivalenti		
Tekući (poslovni) računi	158	543
Izdvojena novčana sredstva i akreditivi		
Blagajna		
Devizni račun	39.333	49.695
Devizni akreditivi		
Devizna blagajna		
Ostala novčana sredstva		
Novčana sredstva čije je korišćenje ograničeno ili vrednost umanjena		
Ukupno:	39.490	50.238

Na osnovu garancija po pojedinim ugovorima sa dobavljačima iz inostranstva i po osnovu kredita od banaka izdvojena je gotovina u iznosu od 0 hiljada dinara na poseban tekući račun.

Na položena novčana sredstva (devizna) kod banaka obračunava se efektivna kamatna stopa u iznosu od 1.5% (Credy banka)-1.55% (Banca Intesa) i ova sredstva su na raspolaganju Društvu u svakom trenutku, odnosno nisu oročena.

Društvo ima i oročena devizna sredstva po Ugovoru sa Banca Intesa na period 180 dana sa kamatnom stopom od 4.3% na godišnjem nivou.

3.8. Porez na dodatu vrednost i aktivna vremenska razgraničenja

	2012.	2011.
Potraživanja za više plaćen porez na dodatu vrednost	1.962	6.486
Unapred plaćeni troškovi	85	75
Potraživanja za nefakturisani prihod		
Razgraničeni troškovi po osnovu obaveza		
Ostala aktivna vremenska razgraničenja	131	420
Ukupno:	2.178	6.981

3.9. Kapital

(Unior Components ad Kragujevac)

Napomene uz finansijske izveštaje za godinu završenu 31. decembra 2012.

(Svi iznosi u tabelama izraženi su u 000 dinara, osim ukoliko nije drugačije navedeno)

	2012.	2011.
Osnovni kapital	676.863	676.863
Neuplaćeni upisani kapital		
Rezerve	34.770	33.400
Revalorizacione rezerve	360.744	
Neraspoređena dobit	69.637	47.237
Gubitak		
Otkupljene sopstvene akcije	-16.511	-13.770
Ukupno:	1.125.503	743.730

a) Osnovni kapital

Osnovni kapital Društva sastoji se od akcijskog kapitala u iznosu od 676.863 hiljada dinara. Ukupan odobreni broj običnih akcija iznosi 1.353.726 akcija po nominalnoj vrednosti od 500dinara po akciji.

Na dan 31.12.2012 Društvo je otkupilo a nije poništilo 33.022 svojih akcija. Ukupan iznos koji je plaćen za ove akcije iznosi 16.511 hiljada dinara. Stečene akcije iskazane su u okviru pozicije otkupljenih sopstvenih akcija i poziciji rezerve u iznosu 34.770.

b) Rezerve

Promene na rezervama odnose se na sledeće:

Stanje 01.01.2012.	-33.400			
Prenos iz dobiti				
Premija po osnovu izdatih akcija				
Otkup i ponovno izdavanje sopstvenih akcija	-1.370			
Povlačenje akcija				
Pokriće gubitka				
Prenos u osnovni kapital				
Prenos u neraspoređenu dobit				
Stanje 31.12.2012.	-34.770			

c) Revalorizacione rezerve

Promene na revalorizacionim rezervama odnose se na sledeće:

	2012.	2011.
Stanje na početku perioda	0	

(Unior Components ad Kragujevac)

Napomene uz finansijske izveštaje za godinu završenu 31. decembra 2012.

(Svi iznosi u tabelama izraženi su u 000 dinara, osim ukoliko nije drugačije navedeno)

Povećanja fer vrednosti:		
- nematerijalnih ulaganja	360.744	
- zemljišta		
- nekretnina		
- postrojenja i opreme		
- učešća u kapitalu u stranoj valuti		
- hartija od vrednosti raspoloživih za prodaju		
- ostalo		
Smanjenje fer vrednosti do visine prethodno formiranih rezervi:		
- nematerijalnih ulaganja		
- zemljišta		
- nekretnina		
- postrojenja i opreme		
- učešća u kapitalu u stranoj valuti		
- hartija od vrednosti raspoloživih za prodaju		
- ostalo		
Prenos u neraspoređenu dobit:		
- po osnovu otuđenog sredstva		
- po osnovu razlike u amortizaciji		
Ostala povećanja/smanjenja		
Stanje na kraju perioda	360.744	

d) Neraspoređena dobit

Promene na neraspoređenoj dobiti odnose se na sledeće:

	2012.	2011.
Stanje na početku perioda	47.237	3.480
Dobit za tekuću godinu	22.401	17.738
Pokriće gubitka		
Prenos u rezerve		
Prenos sa revalorizacionih rezervi		
- po osnovu otuđenog sredstva		
- po osnovu razlike u amortizaciji		
Isplata dividend		
Ostala povećanja/smanjenja		
Stanje na kraju perioda	69.637	17.637

3.10. Dugoročna rezervisanja nisu rađena

Rezervisanja za naknade i druge beneficije zaposlenih u skladu sa MRS 19

Imajući u vidu da visina pojedinačnih otpremnina i jubilarnih nagrada nije značajna, te da su isplate otpremnina i jubilarnih nagrada tokom godina relativno ravnomerne kao i da aktom poslodavca nije utvrđeno da zaposleni mogu odlučiti da ne koriste godišnji odmor preko zakonskog minimuma, zaključeno je da efekti rezervisanja po ovim osnovima ne bi bili materijalno značajni te shodno tome navedena

rezervisanja nisu uvedena.

Sudski sporovi

Privredno društvo ima sudske sporove koji nisu velike vrednosti, pa po ovom osnovu nismo vršili rezervisanja.

3.11. Dugoročne obaveze

	2012.	2011.
Obaveze koje se mogu konvertovati u kapital		
Obaveze prema matičnim i zavisnim pravnim licima		
Obaveze prema ostalim povezanim pravnim licima		
Obaveze po emitovanim hartijama od vrednosti u periodu dužem od godinu dana		
Dugoročni krediti u zemlji	57.139	
Dugoročni krediti u inostranstvu		
Ostale dugoročne obaveze		
Ukupno:	57.139	

Usaglašavanje dugoročnih obaveza sa poveriocima vrši se jednom godišnje sa stanjem na datum bilansa, dostavljanjem u pisanom obliku podataka o stanju obaveza na taj dan. Pod datumom bilansa izvršeno je usaglašavanje dugoročnih obaveza u iznosu od 57.139 hiljada dinara, što predstavlja ukupno iskazane dugoročne obaveze. Napominjemo da se radi o kreditu koji je realizovan u septembru 2012. godine.

Pre ovog kredita Društvo nije imalo kreditnu zaduženost.

Kredit je odobren na period od 5 godina po efektivnoj kamatnoj stopi od 2.8% na godišnjem nivou.

Iznos kredita koji dospeva u 2013. godini iznosi 8.127 hiljada dinara.

a) Dugoročni krediti

Naziv kreditora	2012.	2011.
Fond za razvoj Republike Srbije	57.139	
Ukupno		

Promene na dugoročnim kreditima odnose se na sledeće:

	2012.	2011.
Stanje na početku perioda	0	
Novoprimljeni krediti	57.500	
Ostala povećanja – inerkalna kamata	381	
Otplate		
Ostala smanjenja – kursne razlike	742	
Stanje na kraju perioda	57.139	

Obaveze po osnovu kredita iskazane na datum bilansa sastoje se od obaveza iskazanih u sledećim valutama:

	2012.		2011.	
	U valuti	U dinarima	U valuti	U dinarima
RSD				
EUR	499.108,12			
USD				

Dospeće dugoročnih kredita je sledeće:

	2012.	2011.
Do 1 godine	8.127	
Od 1 do 5 godina	49.013	
Preko 5 godina		
Ukupno	57.139	

3.12. Obaveze iz poslovanja

	2012.	2011.
Primljeni avansi, depoziti i kaucije	1.406	1.607
Dobavljači - matična i zavisna pravna lica	13.379	5.481
Dobavljači - ostala povezana pravna lica	2.342	4.093
Dobavljači u zemlji	27.142	36.110
Dobavljači u inostranstvu	27.779	20.206
Ostale obaveze iz poslovanja		
Obaveze iz specifičnih poslova		
Ukupno:	72.048	67.497

Usaglašavanje obaveza sa poveriocima po osnovu obaveza iz poslovanja vrši se jednom godišnje sa stanjem na datum bilansa, dostavljanjem u pisanom obliku podataka o stanju obaveza na taj dan. Pod datumom bilansa izvršeno je usaglašavanje obaveza iz poslovanja u iznosu od 62.682 hiljada dinara, što predstavlja 87% od ukupno iskazanog iznosa.

Struktura najznačajnijih obaveza odnosi se na sledeća pravna lica:

Naziv pravnog lica ³	2012.	Učešće u procentima
-----Unior dd	13.379	18.94%
-----Kovintrade	7.209	10.20%
-----Energetika	3.814	5.40%
Ostali dobavljači	46.240	65.46%
Ukupno	70.642	100%

Dospeće obaveza iz poslovanja je sledeće:

³ Navesti najznačajnije dobavljače. Bez obzira na materijalni značaj navesti povezana lica

(Unior Components ad Kragujevac)

Napomene uz finansijske izveštaje za godinu završenu 31. decembra 2012.

(Svi iznosi u tabelama izraženi su u 000 dinara, osim ukoliko nije drugačije navedeno)

	2012.	2011.
Do 1 meseca	7.205	3.225
Od 1 do 3 meseca	57.638	53.998
Od 3 do 12 meseci	7.205	10.274
Preko 12 meseci		
Ukupno	70.642	67.497

3.13. Ostale kratkoročne obaveze

	2012.	2011.
Obaveze po osnovu zarada	5.175	20.336
Obaveze po osnovu kamata i troškova finansiranja		
Obaveze po osnovu dividende/učešće u dobitku		
Obaveze prema zaposlenima	23	
Obaveze prema članovima upravnog i nadzornog odbora		
Obaveze prema fizičkim licima za naknade po ugovorima		39
Ostale obaveze	3	
Ukupno:	5.201	20.375

Obaveze po osnovu zarada u iznosu od 5.175 hiljada dinara odnose se na obračunate a neisplaćene zarade zaposlenima za decembar 2012. Zarade zaposlenima isplaćene su u januaru 2013. godine.

3.14. Obaveze po osnovu poreza na dodatu vrednost i ostalih javnih prihoda i pasivna vremenska razgraničenja

	2012.	2011.
Obaveze za porez na dodatu vrednost		
Obaveze za ostale poreze, doprinose i druge dažbine		
Unapred obračunati prihodi		
Obračunati prihodi budućeg perioda		
Razgraničeni zavisni troškovi nabavke		
Odloženi prihodi i primljene donacije		
Razgraničene obaveze za porez na dodatu vrednost	981	973
Ostala pasivna vremenska razgraničenja		
Ukupno:	981	973

Obaveze za porez na dodatu vrednost u iznosu od 981 hiljada dinara odnose se na PDV u dobijenim avansnim računima.

3.15. Odložena poreska sredstva i obaveze

Odložena poreska sredstva/obaveze utvrđena su na sledeći način:

Knjigovodstvena amortizacija-sadašnja vrednost 361.734

Poreska amortizacija-neotpisana vrednost 305.194

Oporeziva privr.razlika 56.540

Stopa poreza 15%

(Unior Components ad Kragujevac)

Napomene uz finansijske izveštaje za godinu završenu 31. decembra 2012.

(Svi iznosi u tabelama izraženi su u 000 dinara, osim ukoliko nije drugačije navedeno)

Poreska obaveza 8.481

Poreski kredit 4.609

Odložena poreska sred po osnovu kredita 4.609

Razlika-odložene poreske obaveze: ukupne por.obaveze-ukupna por.sred. 3.872

4. BILANS USPEHA

4.1. Poslovni prihodi

	2012.	2011.
Prihodi od prodaje	513.159	420.830
Prihodi od aktiviranja učinaka i robe		
Povećanje vrednosti zaliha učinaka	9.744	
Smanjenje vrednosti zaliha učinaka		-3.416
Ostali poslovni prihodi	16.629	17.843
Ukupno:	539.532	436.356

a) Prihodi od prodaje

Prihodi od prodaje odnose se na:

	2012.	2011.
Prihode od prodaje robe		
Prihode od prodaje proizvoda i usluga	513.156	420.830
Ukupno:	513.156	420.830

Prihodi od prodaje prema tržištu na kome su ostvareni odnose se na:

	2012.	2011.
Prihode od prodaje na domaćem tržištu	128.382	95.949
Prihode od prodaje na inostranom tržištu	384.774	324.881
Ukupno:	513.156	420.830

Povećanje/vrednosti zaliha učinaka iskazano je u iznosu od 9.744 hiljada dinara i odnosi se na promenu vrednosti zaliha na datum bilansa u iznosu od 15.293 hiljada dinara u odnosu na njihovo početno stanje koje je iznosilo 5.549 hiljada dinara.

b) Ostali poslovni prihodi

	2012.	2011.
Prihodi od subvencija, dotacija i slično		
Prihodi po osnovu uslovljenih donacija		
Prihodi od zakupnina	16.629	17.843

(Unior Components ad Kragujevac)

Napomene uz finansijske izveštaje za godinu završenu 31. decembra 2012.

(Svi iznosi u tabelama izraženi su u 000 dinara, osim ukoliko nije drugačije navedeno)

Prihodi od članarina		
Prihodi od tantijema i licencnih naknada		
Ostali poslovni prihodi		
Ukupno:	16.629	17.843

4.2. Poslovni rashodi

	2012.	2011.
Nabavna vrednost prodane robe	6.120	2.122
Troškovi materijala za izradu	148.503	96.316
Troškovi zarada, naknada zarada i ostalih ličnih primanja	190.439	160.89
Troškovi amortizacije i rezervisanja	46.836	42.898
Ostali poslovni rashodi		
Ukupno:		

a) Nabavne vrednost prodane robe

	2012.	2011.
Nabavna vrednost prodane robe	5.122	2.122
Nabavna vrednost prodatih nekretnina pribavljenih radi prodaje		
Ukupno:	5.122	2.122

b) Troškovi materijala za izradu

	2012.	2011.
Troškovi materijala za izradu	148.503	96.316
Troškovi ostalog materijala (režijskog)	4.644	32.123
Troškovi goriva i energije	26.730	20.813
Ukupno:	179.877	149.252

c) Troškovi zarada, naknada zarada i ostalih ličnih primanja

	2012.	2011.
Troškovi zarada i naknada zarada (bruto)	148.944	126.961
Troškovi poreza i doprinosa na zarade i naknade zarada na teret poslodavca	26.658	22.725
Troškovi naknada po ugovoru o delu	2.344	1.499

(Unior Components ad Kragujevac)

Napomene uz finansijske izveštaje za godinu završenu 31. decembra 2012.

(Svi iznosi u tabelama izraženi su u 000 dinara, osim ukoliko nije drugačije navedeno)

Troškovi naknada po autorskim ugovorima		
Troškovi naknada po ugovoru o privremenim i povremenim poslovima		
Troškovi naknada fizičkim licima po osnovu ostalih ugovora		
Troškovi naknada članovima upravnog i nadzornog odbora		
Ostali lične rashodi i naknade	12.496	9.604
Ukupno:	190.442	160.789

d) Troškovi amortizacije i rezervisanja

	2012.	2011.
Troškovi amortizacije	46.836	42.898
Troškovi rezervisanja za garantni rok		
Rezervisanja za troškove obnavljanja prirodnih bogatstava		
Rezervisanja za zadržane kaucije i depozite		
Rezervisanja za troškove restrukturiranja		
Rezervisanja za naknade i druge beneficije zaposlenih		
Ostala dugoročna rezervisanja		
Ukupno:	46.836	42.898

e) Ostali poslovni rashodi

	2012.	2011.
Troškovi proizvodnih usluga	39.264	39.744
Nematerijalni troškovi	11.478	10.086
Ukupno:	50.742	49.830

Troškovi proizvodnih usluga odnose se na:

	2012.	2011.
Troškove usluga na izradi učinaka	14.221	19.253
Troškove transportnih usluga	9.083	7.613
Troškove usluga održavanja	12.299	10.762
Troškove zakupnina		140
Troškove sajmovia		
Troškove reklame i propaganda	3.661	1.976
Troškove istraživanja		
Troškove razvoja koji se ne kapitalizuju		
Troškove ostalih usluga		
Ukupno:	39.264	39.744

Nematerijalni troškovi odnose se na:

	2012.	2011.
Troškove neproizvodnih usluga	56	138
Troškove reprezentacije	1.996	1.170
Troškove premija osiguranja	376	400

(Unior Components ad Kragujevac)

Napomene uz finansijske izveštaje za godinu završenu 31. decembra 2012.

(Svi iznosi u tabelama izraženi su u 000 dinara, osim ukoliko nije drugačije navedeno)

Troškove platnog prometa	1.528	1.443
Troškove članarina	607	553
Troškove poreza	2.172	2.073
Troškove doprinosa	4	11
Ostale nematerijalne troškove	4.739	4.298
Ukupno:	11.478	10.086

4.3. Finansijski prihodi

	2012.	2011.
Finansijski prihodi od matičnih i zavisnih pravnih lica		
Finansijski prihodi od ostalih povezanih pravnih lica		
Prihodi od kamata	4.405	3.881
Pozitivne kursne razlike	27.291	7.216
Prihodi po osnovu efekata valutne klauzule	211	8
Prihodi od učešća u dobitku zavisnih pravnih lica i zajedničkih ulaganja		
Ostali finansijski prihodi		
Ukupno:	31.907	11.105

4.4. Finansijski rashodi

	2012.	2011.
Finansijski rashodi iz odnosa sa matičnim i zavisnim pravnim licima		
Finansijski rashodi iz odnosa sa ostalim povezenim pravnim licima		
Rashodi kamata	588	1368
Negativne kursne razlike	7.000	7975
Rashodi po osnovu efekata valutne klauzule	633	
Rashodi od učešća u gubitku zavisnih pravnih lica i zajedničkih ulaganja		
Ostali finansijski rashodi	28	
Ukupno:	8.249	9343

4.5. Ostali prihodi

	2012.	2011.
Ostali prihodi	4.425	2.052

(Unior Components ad Kragujevac)

Napomene uz finansijske izveštaje za godinu završenu 31. decembra 2012.

(Svi iznosi u tabelama izraženi su u 000 dinara, osim ukoliko nije drugačije navedeno)

Prihodi od usklađivanja vrednosti imovine		
Ukupno:	4.425	2.052

Ostali prihodi odnose se na:

	2012.	2011.
Dobitke od prodaje nematerijalnih ulaganja, nakretnina, postrojenja i opreme	1102	696
Dobitke od prodaje bioloških sredstava		
Dobitke od prodaje učešća i dugoročnih hartija od vrednosti		
Dobitke od prodaje materijala		
Viškove		
Naplaćena otpisana potraživanja		
Prihode po osnovu efekata ugovorene zaštite od rizika		
Prihode od smanjenja obaveza	1.641	100
Prihode od ukidanja dugoročnih rezervisanja		
Ostale nepomenute prihode	1.682	1.256
Ukupno:	4.425	2.052
	2012.	2011.
Ostali rashodi	70.703	4.562
Rashodi po osnovu obezvređenja imovine		
Ukupno:	70.703	4.562

4.6. Ostali rashodi odnose se na:

	2012.	2011.
Gubitke po osnovu rashodovanja i prodaje nematerijalnih ulaganja, nekretnina, postrojenja i opreme	528	
Gubitke po osnovu rashodovanja i prodaje bioloških sredstava		
Gubitke po osnovu prodaje učešća u kapitalu i hartija od vrednosti		
Gubitke od prodaje materijala		
Manjkovi		
Rashode po osnovu efekata ugovorene zaštite od rizika		
Rashode po osnovu direktnih otpisa potraživanja	68.074	
Ostale nepomenute rashode	2.101	
Ukupno:	70.703	

4.7. Porez na dobitak

(Unior Components ad Kragujevac)

Napomene uz finansijske izveštaje za godinu završenu 31. decembra 2012.

(Svi iznosi u tabelama izraženi su u 000 dinara, osim ukoliko nije drugačije navedeno)

	2012.	2011.
Poreski rashod perioda	1.953	2.195
Porez na dobit za godinu		
Korekcije prethodnih godina		
Ukupno poreski rashod perioda		
Odloženi porez		
Odloženi poreski rashodi	3.872	6.546
Ukupno odloženi porez		
Ukupno porez na dobitak		

5. Zarada po akciji

Osnovna zarada po akciji izračunava se tako što se dobit/(gubitak) koji pripada akcionarima podeli ponderisanim prosečnim brojem običnih akcija u opticaju za period isključujući obične akcije koje je Društvo otkupilo i koje se drže kao otkupljene sopstvene akcije

Utvrdjivanje osnovne ZPA u slučaju promene broja običnih akcija u opticaju tokom perioda

OSNOVNA ZPA = NETO DOBIT/PONDERISANI PROSEČNI BROJ AKCIJA

Prosečan ponderisani broj sopstvenih akcija ne obuhvata otkupljene sopstvene akcije, bez obzira da li su one poništene ili ne.

Kao datum otkupa sopstvenih akcija uzet je datum naloga na Potvrdi o realizovanom nalogu brokerske kuće.

2010 GODINA

Odluka o otkupu akcija je doneta u 2009. godini; 01. novembra 2010. su poništene.

Datum	Emitovane obične akcije	otkupljene obične akcije	broj običnih akcija u opticaju	Period opticaaja	Ponder (broj dana u opticaaju)	Ponderisani broj akcija	Neto dobit za 2010.	Zarada po akciji za 2010.godinu u dinarima
1	2	3	4	5	6	7=(4*6)/365	8	9=8/7
1. januar 2010	1 475 833	-30 616	1 445 217	1.1.-10.3.	69	273 205		10.22 din.
10.mart 2010		-56 966	1 388 251	11.3.-20.9.	193	734 061		
20. septembar 2010.		-34 525	1 353 726	21.9.-31.12.	102	378 302		
31. decembar 2010.	1 475 833	-122 107	1 353 726			1 385 568	14 156 000	

2011 GODINA

Odluka o otkupu akcija je doneta u 2010. godini; akcije nisu poništene.

(Unior Components ad Kragujevac)

Napomene uz finansijske izveštaje za godinu završenu 31. decembra 2012.

(Svi iznosi u tabelama izraženi su u 000 dinara, osim ukoliko nije drugačije navedeno)

Datum	Emitovane obične akcije	otkupljene obične akcije	broj običnih akcija u opticaju	Period opticaja	Ponder (broj dana u opticaju)	Ponderisani broj akcija	Neto dobit za 2011.	Zarada po akciji za 2011.godinu u dinarima
1	2	3	4	5	6	7=(4*6)/365	8	9=8/7
1. januar 2011	1 353 726		1 353 726	1.1.-1.11.	305	1 131 196		
1. novembar 2011.		-27 539	1 326 187	2.11.-31.12.	60	218 003		
31. decembar 2011.	1 353 726	-27 539	1 326 187			1 349 199	29 627 000	21.96 din.

2012 GODINA

Odluka o otkupu akcija je doneta u 2010. godini; akcije nisu poništene.

Datum	Emitovane obične akcije	otkupljene obične akcije	broj običnih akcija u opticaju	Period opticaja	Ponder (broj dana u opticaju)	Ponderisani broj akcija	Neto dobit za 2012.	Zarada po akciji za 2012.godinu u dinarima
1	2	3	4	5	6	7=(4*6)/365	8	9=8/7
1. januar 2012	1 326 187		1 326 187	1.1.-1.12.	305	1 108 184		
1. nov 2012.		-5 483	1 321 187	1.11.-31.12.	60	217 181		
31. decembar 2012.	1 326 187	-5 483	1 321 187			1 325 586	23 449 000	17.69 din.

6. DIVIDENDE

U toku 2012. i 2011. godine isplaćene nije bilo isplate dividendi.

7. POTENCIJALNA SREDSTVA I OBAVEZE

Potencijalna sredstva

Društvo je do datuma bilansa iniciralo sudske sporove radi naplate svojih potraživanja. Potencijalna sredstva koja mogu proistići iz ovih sudskih sporova iznose 1.991 hiljada dinara. U 2012. godini ova potencijalna sredstva bila su u navedenoj vrednosti i naplaćena su početkom 2013.godine. Sa firmom Ruen Kočani postoji sudski spor koji je Društvi dobilo, ali je nad Dužnikom pokrenut postupak stečaja, tako da su potraživanja postala praktično nenaplativa. Iz navedenih razloga potraživanja su kao sporna otkupljena.

Potencijalne obaveze

Društvo je u toku redovnog poslovanja dalo garancije trećim licima-Unior Formingtools za carinsku garanciju kod banca Intesa iz kojih mogu proisteći potencijalne finansijske obaveze u iznosu od 4.000 hiljade dinara. Društvo ne očekuje da će nastupiti okolnosti koje će dovesti do aktiviranja datih garancija. Pored navedenog iznosa postoji i jemstvo dato Banca Intesa po dugoročnom kreditu za energetska efikasnost u vrednosti 200.000 EUR koji je Banka odobrila firmi Sinter ad Užice.

Po navedenom jemstvu društvo ima zalogu na opremi Siter ad Užice u vrednosti koja je iznad vrednosti kredita gde je Društvo jemac.

Protiv Društva su do datuma bilansa poverioci inicirali radne sudske sporove radi naplate svojih potraživanja. Potencijalne obaveze koje mogu pristeći iz ovih sudskih sporova iznose 3.743 hiljada dinara. Imajući u vidu da postoji značajan procenat sporova koje će Društvo rešiti u svoju korist, izvesno je da će ove potencijalne obaveze stvarno i nastati; iz tog razloga nije vršeno rezervisanje za ove namene.

8. POSLOVNE KOMBINACIJE

U toku 2012. godine, kao ni u 2011. godini, nije bilo sticanja novih pravnih lica, ali je bilo povećanja udela u Unior Formingtools po Ugovoru o prodaji udela.

9. TRANSAKCIJE SA POVEZANIM LICIMA

Društvo je u većinskom vlasništvu Unior dd, Kovaška cesta 10, Zreče Republika Slovenija u čijem se vlasništvu nalazi 92,31% akcija, 0,60% nalazi se u vlasništvu akcionog fonda Republike Srbije, 2,44% odnosi se na otkupljene sopstvene akcije koje nisu prodate ili poništene, a ostatak je u vlasništvu malih akcionara.

Transakcije sa povezanim licima odnose se na sledeće:

a) Prodaja robe i usluga

	2012.	2011.
Prodaja robe i usluga :		
- matična i zavisna pravna lica	147.350	139.538
- ostala povezana pravna lica	0	0
- ostala povezana fizička lica (ključno rukovodeće osoblje, članovi uže porodice i sl.)	0	0
Ukupno	147.350	139.538

Roba i usluge se prodaju povezanim licima (Unior dd Zreče i Unior Formingtools) po istim uslovima kao da se radi o nepovezanim licima).

b) Nabavka robe i usluga

(Unior Components ad Kragujevac)

Napomene uz finansijske izveštaje za godinu završenu 31. decembra 2012.

(Svi iznosi u tabelama izraženi su u 000 dinara, osim ukoliko nije drugačije navedeno)

	2012.	2011.
Nabavka robe:	30.450	23.510
- matična i zavisna pravna lica		
- ostala povezana pravna lica	4.795	
- ostala povezana fizička lica (ključno rukovodeće osoblje, članovi uže porodice i sl.)		
Nabavke usluga:		
- matična i zavisna pravna lica		
- ostala povezana pravna lica		
- ostala povezana fizička lica (ključno rukovodeće osoblje, članovi uže porodice i sl.)		
Ukupno	35.245	23.510

Roba i usluge se nabavljaju od povezanih lica (Unior dd Zreče i Unior Formingtools) licima po istim uslovima kao da se radi o nepovezanim licima).

c) Potraživanja i obaveze proistekle iz prodaje i nabavke od povezanih lica

	2012.	2011.
<i>Potraživanja od povezanih lica</i>		
- matično pravno lice	75.700	47.759
- zavisna pravna lica	67.664	48.018
- ostala povezana pravna lica		
- ostala povezana fizička lica (ključno rukovodeće osoblje, članovi uže porodice i sl.)		
Ukupno	125.364	95.777
<i>Obaveze prema povezanim licima</i>	2012.	2011.
- matično pravno lice	13.379	5.481
- zavisna pravna lica	0	4.093
- ostala povezana pravna lica	2.342	
- ostala povezana fizička lica (ključno rukovodeće osoblje, članovi uže porodice i sl.)		
Ukupno	15.721	9.574

10. UPRAVLJANJE FINANSIJSKIM RIZICIMA

Faktori finansijskog rizika

Finansijski rizici su definisani kao nestabilnost prinosa koja dovodi do neočekivanog gubitka. Visina te nestabilnosti prinosa je uslovljena uticajem promenljivih veličina, koje se nazivaju faktori rizika. Faktori rizika se mogu grupisati u nekoliko kategorija, od kojih su navažniji tržišni rizik, kreditni rizik i rizik likvidnosti.

Poslovanje Društva je izloženo različitim finansijskim rizicima. S obzirom da u Republici Srbiji ne postoji organizovano tržište finansijskih instrumenata, Društvo nije u mogućnosti da koristi finansijske instrumente zaštite od efekata finansijskih rizika. Celokupan program upravljanja rizikom Društva je usmeren na nepredvidivost finansijskih tržišta, pa stoga Društvo nastoji da svede na minimum potencijalne negativne uticaje na svoje finansijsko poslovanje.

Tržišni rizik

Tržišni rizik predstavlja rizik promene tržišnih cena, koje dovode do sniženja vrednosti pojedine finansijske imovine. Postoje četiri glavna oblika tržišnog rizika: rizik promene deviznog kursa, rizik kamatne stope, rizik cene sopstvenog kapitala i rizik promena cena robe. Cilj Društva u pogledu upravljanja tržišnim rizicima je da kontroliše izloženost navedenim rizicima u okviru prihvatljivih pokazatelja.

Devizni rizik

Društvo je izloženo deviznom riziku koji proističe iz poslovanja sa stranim valutama, u prvom redu sa evom. Devizni rizik se odnosi na devizna potraživanja, kratkoročne finansijske plasmane, gotovinu i gotovinske ekvivalente i devizne obaveze.

Knjigovodstvena vrednost monetarnih sredstava i obaveza Društva u stranim valutama na dan izveštavanja je sledeća:

u 000 RSD

	Imovina		Obaveze	
	2012.	2011.	2012.	2011.
EUR	298.515	291.675	63.330	29.799
	298.515	291.675	63.330	29.799

Na osnovu strukture monetarne imovine i obaveza u stranim valutama evidentno je da je Društvo pre svega osetljivo na promene deviznog kursa EUR.

U sledećoj tabeli prikazana je osetljivost Društva na porast i pad RSD za 10% u odnosu na EUR. Stopa osetljivosti od 10% predstavlja procenu rukovodstva Društva u pogledu mogućih promena kursa RSD u odnosu na EUR.

(Unior Components ad Kragujevac)

Napomene uz finansijske izveštaje za godinu završenu 31. decembra 2012.

(Svi iznosi u tabelama izraženi su u 000 dinara, osim ukoliko nije drugačije navedeno)

u 000 RSD

	2012.		2011.	
	+10%	-10%	+10%	-10%
EUR	26.190	(26.190)	20.119	(20.119)
	26.190	(26.190)	20.119	(20.119)

Kamatni rizik

Društvo nije izloženo kamatnom riziku, jer nema imovinu koja nosi varijabilnu kamatnu stopu, a takođe nema kamatonosnih obaveza po osnovu kredita, jer nema ovu vrstu obaveza.

Struktura monetarnih sredstava i obaveza na dan 31. decembra 2012. i 2011. godine sa stanovišta izloženosti kamatnom riziku data je u sledećem pregledu:

u 000 RSD

	2012.	2011.
Finansijska sredstva		
Nekamatonosna	168.533	140.503
Kamatonosna (fiksna kamatna stopa)	135.331	216.221
Kamatonosna (varijabilna kamatna stopa)	/	/
	303.864	356.724
Finansijske obaveze		
Nekamatonosne	78.130	59.265
Kamatonosne (fiksna kamatna stopa)	8,135	/
Kamatonosne (varijabilna kamatna stopa)	/	/
	86.265	59.265

Rizik kapitala

Rizik kapitala se vezuje za nestabilnost cena akcija. Društvo ima mogućnost da upravlja rizikom kapitala putem optimizacije odnosa duga i kapitala. Analiza kapitala vrši se izračunavanjem pokazatelja zaduženosti, odnosno odnosa neto zaduženosti i ukupnog kapitala.

(Unior Components ad Kragujevac)

Napomene uz finansijske izveštaje za godinu završenu 31. decembra 2012.

(Svi iznosi u tabelama izraženi su u 000 dinara, osim ukoliko nije drugačije navedeno)

Pokazatelji zaduženosti na dan 31. decembra 2012. i 2011. godine su bili sledeći:

	u 000 RSD	
	2012.	2011.
Ukupna zaduženost	57.148	/
Gotovina i gotovinski ekvivalenti	(39.491)	(50.238)
Neto zaduženost	(39.491)	(50.238)
Kapital	1.126.878	743.730
Ukupan kapital	578.100	592.412
Pokazatelj zaduženosti	-23,99%	-21,71%

Rizik promena cena proizvoda

Rizik promena cena proizvoda uslovljen je najviše makroekonomskim faktorima, a delom i faktorima unutar procesa proizvodnje. Društvo upravlja rizikom promena cena proizvoda optimizirajući svoju politiku cena kroz smanjenje troškova.

Kreditni rizik

Društvo je izloženo kreditnom riziku, ali ne u značajnom procentu imajući u vidu da su sredstva kredita dugoročna, (rok otplate 5 godina, grace period do 30.06.2013, kamatna stopa 2,8% na godišnjem nivou-valutna klauzula). Sredstva kredita utrošena su za nabavku opreme (plaćen avans), oprema će u proizvodnom procesu dati efekte koji će omogućiti nesmetanu otplatu.

Rizik likvidnosti

Društvo upravlja rizikom likvidnosti održavajući dovoljan iznos novčanih sredstava i drugih gotovinskih ekvivalenata. Praćenjem novčanih tokova kroz evidentiranje dospeća finansijskih sredstava i obaveza Društvo obezbeđuje, u mogućoj meri, ispunjavanje svojih obaveza.

Ročnost dospeća finansijskih obaveza Društva data je u sledećoj tabeli:

u 000 RSD

	do 1 1 1 godina	od 1 do 2 godine	od 2 do 3 godina	preko 5 4 i 5 godina	Ukupno
2012. godina					

(Unior Components ad Kragujevac)

Napomene uz finansijske izveštaje za godinu završenu 31. decembra 2012.

(Svi iznosi u tabelama izraženi su u 000 dinara, osim ukoliko nije drugačije navedeno)

Obaveze iz poslovanja	72.048		/	/	72.048
Ostale kratkoročne obaveze	5.201				5.201
Kratkoročne fin.obaveze	8,135	11,096/	11,140/	26,830/	57,140
	85.384	11,097/	11,140/	26,830/	134.389

2011. godina					
Obaveze iz poslovanja	51.894	/	/	/	51.894
Ostale kratkoročne obaveze	7.371	/	/	/	7.371
	59.265	/	/	/	59.265

(potpis odgovornog lica i pečat)



UNIOR Components AD
SKUPŠTINA
BROJ: XIII/62
DANA: 23.04.2013 god.
K R A G U J E V A C

Na osnovu čl.329. Zakona o privrednim Društvima (Službeni glasnik RS br. 36/2011, 99/2011), Skupština akcionara UNIOR Components AD, na redovnoj sednici odžanoj 23.04.2013.godine donosi

O D L U K U

I-Usvaja se Izveštaj o rezultatima poslovanja UNIOR Components AD za 2012 godinu;

II-Usvajaju se odobreni finansijski izveštaji UNIOR Components AD za 2012 god. sa sledećim bilansom uspeha:

Rb	POZICIJA	01-01-31.12.2012.g.(u hilj.dinara)
A	Prihodi I rashodi iz redovnog poslovanja	
I	Poslovni prihodi	539.532
1.	Prihodi od prodaje	513.159
2.	Prihodi od aktiviranja učinaka i robe	0
3.	Povećanje vrednosti zaliha učinaka	9.744
4.	Smanjenje vrednosti zaliha učinaka	0
5.	Ostali poslovni prihodi	16.629
II	Poslovni rashodi	474.016
1.	Nabavna vrednost prodate robe	6.120
2.	Troškovi materijala	179.877
3.	Troškovi zarada, naknada zarada i ostali lični rashodi	190.442
4.	Troškovi amortizacije i rezervisanja	46.836
5.	Ostali poslovni rashodi	50.741
III	Poslovni dobitak	65.516
IV	Poslovni gubitak	
V	Finansijski prihodi	31.907
VI	Finansijski rashodi	8.249
VII	Ostali prihodi	4.425
VIII	Ostali rashodi	70.703
IX	Dobitak iz redovnog poslovanja pre oporezivanja	22.896
X	Gubitak iz redovnog poslovanja pre oporezivanja	
XI	Neto dobitak poslovanja koje se obustavlja	169
XII	Neto gubitak poslovanja koje se obustavlja	
B	Dobitak pre oporezivanja	22.727
V	Gubitak pre oporezivanja	
G	Porez na dobitak	
1.	Poreski rashod perioda	1.953
2.	Odloženi poreski rashodi perioda	
3.	Odloženi poreski prihodi perioda	2.674
D	Isplaćena lična primanja poslodavcu	

Đ	Neto dobitak	23.448
E	Neto gubitak	
Ž	Neto dobitak koji pripada manjinskim ulagačima	
Z	Neto dobitak koji pripada vlasnicima matičnog prav. lica	23.448
I	Zarada po akciji	
1.	Osnovna zarada po akciji	
2.	Umanjena (razvodnjena)zarada po akciji	

III- Usvaja se Izveštaj revizora – Preduzeća za reviziju i poreski konsalting Konsultant–revizija d.o.o., Beograd,o izvršenoj reviziji finansijskih izveštaja UNIOR Components AD za 2012. god.

IV- Usvaja se Izjava o primeni kodeksa korporativnog upravljanja u 2012.godini

V- Sastavni deo ove Odluke čine Izveštaji u njenom prilogu i to :

- 1. Izveštaj o poslovanju UNIOR Components AD,Kragujevac za 2012.god;**
- 2.Odobreni finansijski izveštaji UNIOR Components AD za 2012 godinu;**
- 3. Izveštaj revizora – Preduzeća za reviziju i poreski konsalting Konsultant–revizija d.o.o., Beograd,o izvršenoj reviziji finansijskih izveštaja UNIOR Components AD, Kragujevac za 2012 god.**
- 4. Izjava o primeni kodeksa korporativnog upravljanja**

**SKUPŠTINA
PREĐEDNIK**

Jelena Velicković
Jelena Velicković

UNIOR
Components a.d.
2

UNIOR Components AD
SKUPŠTINA
BROJ: XIII/65
DANA: 23.04.2013 god.
K R A G U J E V A C

*Na osnovu čl.329. Zakona o privrednim Društvima (Službeni glasnik RS br. 36/2011, 99/2011)
Skupština akcionara UNIOR Components AD, na redovnoj sednici odžanoj 23.04.2013.godine
donosi*

ODLUKU

Dobit ostvarena u 2012. godini u Društvu UNIOR Components AD po završnom računu za 2012.godinu ostaje neraspoređena.

UNIOR
Components AD
SKUPŠTINA
PREDSEDNIK


Jelena Veličković

Na osnovu člana 3. Pravilnika o sadržini, formi I načinu objavljivanja godišnjih, polugodišnjih il kvartalnih izveštaja javnih društava (Sl.glasnik RS br 14/2012) , a u skladu sa članom 50 stav 2, tačka 3 Zakona o tržištu kapitala (Sl. Glasnik RS broj 31/2011) odgovorna lica za sastavljanje Godišnjeg izveštaja UNIOR Components AD, Kragujevac za 2012.godinu dana 25.04.2013.godine daju sledeću:

IZJAVU

Prema našem najboljem saznanju Finansijski izveštaji za 2012.godinu Društva UNIOR Components AD Kragujevac , matični broj 06979408 sastavljeni su uz primenu odgovarajućih međunarodnih standarda finansijskog izveštavanja i isti daju istinite i objektivne podatke o imovini, obavezama, finansijskom položaju i poslovanju, dobitima i gubicima, tokovima gotovine i promenama na kapitalu UNIOR Components AD, što je i potvrđeno u Izveštaju nezavisnog revizora.

Ljubinko Mijailović
Generální direktor


UNIOR[®]
Components a.d.
2

Dragana Dragičević
direktor Sektora
Ekonomsko- finansijskih poslova

