



А.Д. "БИП" - БЕОГРАД у реструктурирању
Булевар војводе Путника 5
Београд

У складу са чланом 50. и 52. Закона о тржишту капитала
(„Службени гласник РС“ број 31/2011)
објављује

ПОЛУГОДИШЊИ ИЗВЕШТАЈ

О ПОСЛОВАЊУ

за 2013. годину

У Београду
Јул 2013

САДРЖАЈ

- * Полугодишњи финансијски извештај
 - Биланс Стања
 - Биланс успеха
 - Извештај о токовима готовине
 - Извештај о променама на капиталу
 - Напомене уз финансијске извештаје

- * Полугодишњи извештај о пословању Друштва (Анализа пословања)

- * Изјава лица одговорних за састављање полугодишњег извештаја са напоменом да није извршена ревизија полугодишњег извештаја.

- * Изјава о ограничењу одговорности

БИЛАНС СТАЊА

на дан

у хиљадама динара

Позиција	АОП	Износ	
		30.06. текуће године	31.12. претходне године
1	2	3	4
АКТИВА			
A. СТАЛНА ИМОВИНА (002 + 003 + 004 + 005 + 009)	001	1.976.181	2.173.362
I НЕУПЛАЋЕНИ УПИСАНИ КАПИТАЛ	002		
II GOODWILL	003		
III НЕМАТЕРИЈАЛНА УЛАГАЊА	004	13.310	454
IV НЕКРЕТНИНЕ, ПОСТРОЈЕЊА, ОПРЕМА И БИОЛОШКА СРЕДСТВА (006 + 007 + 008)	005	1.913.710	2.122.433
1. Некретнине, постројења и опрема	006	1.913.710	2.122.433
2. Инвестиционе некретнине	007		
3. Биолошка средства	008		
V. ДУГОРОЧНИ ФИНАНСИЈСКИ ПЛАСМАНИ (010+011)	009	49.161	50.475
1. Учешћа у капиталу	010	7.742	8.472
2. Остали дугорочни финансијски пласмани	011	41.419	42.003
Б. ОБРТНА ИМОВИНА (013 + 014 + 015)	012	565.293	606.001
I ЗАЛИХЕ	013	343.353	305.323
II СТАЛНА СРЕДСТВА НАМЕЊЕНА ПРОДАЈИ И СРЕДСТВА ПОСЛОВАЊА КОЈЕ СЕ ОБУСТАВЉА	014		
III КРАТКОРОЧНА ПОТРАЖИВАЊА, ПЛАСМАНИ И ГОТОВИНА (016 + 017 + 018 + 019 + 020)	015	221.940	300.678
1. Потраживања	016	200.048	251.562
2. Потраживања за више плаћен порез на добитак	017		
3. Краткорочни финансијски пласмани	018	300	933
4. Готовински еквиваленти и готовина	019	13.592	39.183
5. Порез на додату вредност и активна временска разграничења	020	8.000	9.000
В. ОДЛОЖЕНА ПОРЕСКА СРЕДСТВА	021		14.380
Г. ПОСЛОВНА ИМОВИНА (001 + 012 + 021)	022	2.541.474	2.793.743
Д. ГУБИТАК ИЗНАД ВИСИНЕ КАПИТАЛА	023		253.949
Ђ. УКУПНА АКТИВА (022 + 023)	024	2.541.474	3.047.692

Е. ВАНБИЛАНСНА АКТИВА	025	120.093	232.636
ПАСИВА			
А. КАПИТАЛ (102+103+104+105+106-107+108-109-110)	101	687.300	
I ОСНОВНИ КАПИТАЛ	102	5.496.064	5.496.064
II НЕУПЛАЋЕНИ УПИСАНИ КАПИТАЛ	103		
III РЕЗЕРВЕ	104		
IV РЕВАЛОРИЗАЦИОНЕ РЕЗЕРВЕ	105	553.438	693.292
V НЕРЕАЛИЗОВАНИ ДОБИЦИ ПО ОСНОВУ ХАРТИЈА ОД ВРЕДНОСТИ	106	8	1.884
VI НЕРЕАЛИЗОВАНИ ГУБИЦИ ПО ОСНОВУ ХАРТИЈА ОД ВРЕДНОСТИ	107	2.676	3.895
VII НЕРАСПОРЕЂЕНИ ДОБИТАК	108	985.529	294.101
VIII ГУБИТАК	109	6.350.415	6.481.446
IX ОТКУПЉЕНЕ СОПСТВЕНЕ АКЦИЈЕ	110		
Б. ДУГОРОЧНА РЕЗЕРВИСАЊА И ОБАВЕЗЕ (112 + 113 + 116)	111	1.941.013	3.047.692
I ДУГОРОЧНА РЕЗЕРВИСАЊА	112	73.362	59.236
II ДУГОРОЧНЕ ОБАВЕЗЕ (114 + 115)	113	66.935	59.482
1. Дугорочни кредити	114		
2. Остале дугорочне обавезе	115	66.935	59.482
III КРАТКОРОЧНЕ ОБАВЕЗЕ (117 + 118 + 119 + 120 + 121 + 122)	116	1.800.716	2.928.974
1. Краткорочне финансијске обавезе	117	814.739	823.584
2. Обавезе по основу средстава намењених продаји и средстава пословања које се обуставља	118		
3. Обавезе из пословања	119	328.371	317.867
4. Остале краткорочне обавезе	120	300.573	567.251
5. Обавезе по основу пореза на додату вредност и осталих јавних прихода и пасивна временска разграничења	121	357.033	1.220.272
6. Обавезе по основу пореза на добитак	122		
В. ОДЛОЖЕНЕ ПОРЕСКЕ ОБАВЕЗЕ	123	57.379	
Г. УКУПНА ПАСИВА (101 + 111 + 123)	124	2.685.692	3.047.692
Д. ВАНБИЛАНСНА ПАСИВА	125	120.093	232.636

БИЛАНС УСПЕХА

од до

у хиљадама динара

Позиција	АОП	Износ	
		01.01.-30.06. текуће године	01.01.-30.06. претходне године
1	2	3	4
А. ПРИХОДИ И РАСХОДИ ИЗ РЕДОВНОГ ПОСЛОВАЊА			
I ПОСЛОВНИ ПРИХОДИ (202 + 203 + 204 - 205 + 206)	201	710.965	614.832
1. Приходи од продаје	202	677.907	569.326
2. Приходи од активирања учинака и робе	203	1.414	1.195
3. Повећање вредности залиха учинака	204	27.368	41.689
4. Смањење вредности залиха учинака	205	1.719	
5. Остали пословни приходи	206	5.995	2.622
II ПОСЛОВНИ РАСХОДИ (208 до 212)	207	817.199	783.869
1. Набавна вредност продате робе	208	5.639	4.217
2. Трошкови материјала	209	328.613	343.331
3. Трошкови зарада, накнада зарада и остали лични расходи	210	303.349	263.190
4. Трошкови амортизације и резервисања	211	87.193	85.598
5. Остали пословни расходи	212	92.405	87.533
III ПОСЛОВНИ ДОБИТАК (201 - 207)	213		
IV ПОСЛОВНИ ГУБИТАК (207 - 201)	214	106.234	169.037
V ФИНАНСИЈСКИ ПРИХОДИ	215	29.362	7.365
VI ФИНАНСИЈСКИ РАСХОДИ	216	46.752	235.498
VII ОСТАЛИ ПРИХОДИ	217	3.796	9.262
VIII ОСТАЛИ РАСХОДИ	218	17.326	17.768
IX ДОБИТАК ИЗ РЕДОВНОГ ПОСЛОВАЊА ПРЕ ОПОРЕЗИВАЊА (213 - 214 + 215 - 216 + 217 - 218)	219		
X ГУБИТАК ИЗ РЕДОВНОГ ПОСЛОВАЊА ПРЕ ОПОРЕЗИВАЊА (214 - 213 - 215 + 216 - 217 + 218)	220	137.154	405.676
XI НЕТО ДОБИТАК ПОСЛОВАЊА КОЈЕ СЕ ОБУСТАВЉА	221		20.696
XII НЕТО ГУБИТАК ПОСЛОВАЊА КОЈЕ СЕ ОБУСТАВЉА	222	1.715	
Б. ДОБИТАК ПРЕ ОПОРЕЗИВАЊА (219 - 220 + 221 - 222)	223		
В. ГУБИТАК ПРЕ ОПОРЕЗИВАЊА (220 - 219 + 222 - 221)	224	138.869	384.980

Г. ПОРЕЗ НА ДОБИТАК			
1. Порески расход периода	225		
2. Одложени порески расходи периода	226		
3. Одложени порески приходи периода	227		
Д. Исплаћена лична примања послодавцу	228		
Ђ. НЕТО ДОБИТАК (223 - 224 - 225 - 226 + 227 - 228)	229		
Е. НЕТО ГУБИТАК (224 - 223 + 225 + 226 - 227 + 228)	230	138.869	384.980
Ж. НЕТО ДОБИТАК КОЈИ ПРИПАДА МАЊИНСКИМ УЛАГАЧИМА	231		
З. НЕТО ДОБИТАК КОЈИ ПРИПАДА ВЛАСНИЦИМА МАТИЧНОГ ПРАВНОГ ЛИЦА	232		
И. ЗАРАДА ПО АКЦИЈИ			
1. Основна зарада по акцији	233		
2. Умањена (разводњена) зарада по акцији	234		

ИЗВЕШТАЈ О ТОКОВИМА ГОТОВИНЕ

од до

у хиљадама динара

Позиција	АОП	Износ	
		01.01.-30.06. текуће године	01.01.-30.06. претходне године
1	2	3	4
А. ТОКОВИ ГОТОВИНЕ ИЗ ПОСЛОВНИХ АКТИВНОСТИ			
I Приливи готовине из пословних активности (1 до 3)	301	882.036	904.329
1. Продаја и примљени аванси	302	877.790	899.809
2. Примљене камате из пословних активности	303	141	87
3. Остали приливи из редовног пословања	304	4.105	4.433
II Одливи готовине из пословних активности (1 до 5)	305	867.398	887.864
1. Исплате добављачима и дати аванси	306	389.480	442.893
2. Зараде, накнаде зарада и остали лични расходи	307	296.832	257.401
3. Плаћене камате	308		
4. Порез на добитак	309		
5. Плаћања по основу осталих јавних прихода	310	181.086	187.570
III Нето прилив готовине из пословних активности (I-II)	311	16.005	16.465
IV Нето одлив готовине из пословних активности (II-I)	312		
Б. ТОКОВИ ГОТОВИНЕ ИЗ АКТИВНОСТИ ИНВЕСТИРАЊА			
I Приливи готовине из активности инвестирања (1 до 5)	313		
1. Продаја акција и удела (нето приливи)	314		
2. Продаја нематеријалних улагања, некретнина, постројења, опреме и биолошких средстава	315		
3. Остали финансијски пласмани (нето приливи)	316		
4. Примљене камате из активности инвестирања	317		
5. Примљене дивиденде	318		
II Одливи готовине из активности инвестирања (1 до 3)	319	9.002	22.394
1. Куповина акција и удела (нето одливи)	320		
2. Куповина нематеријалних улагања, некретнина, постројења, опреме и биолошких средстава	321	1.291	9.591
3. Остали финансијски пласмани (нето одливи)	322	7.711	12.803
III Нето прилив готовине из активности инвестирања (I-II)	323		22.394
IV Нето одлив готовине из активности инвестирања (II-I)	324	9.002	
В. ТОКОВИ ГОТОВИНЕ ИЗ АКТИВНОСТИ ФИНАНСИРАЊА			
I Приливи готовине из активности финансирања (1 до 3)	325		
1. Увећање основног капитала	326		
2. Дугорочни и краткорочни кредити (нето приливи)	327		
3. Остале дугорочне и краткорочне обавезе	328		
II Одливи готовине из активности финансирања (1 до 4)	329	4.322	706
1. Откуп сопствених акција и удела	330		
2. Дугорочни и краткорочни кредити и остале обавезе (нето одливи)	331		
3. Финансијски лизинг	332	4.322	706
4. Исплаћене дивиденде	333		
III Нето прилив готовине из активности финансирања (I-II)	334		
IV Нето одлив готовине из активности финансирања (II-I)	335	4.322	706
Г. СВЕГА ПРИЛИВИ ГОТОВИНЕ (301 + 313 + 325)	336	882.036	904.329
Д. СВЕГА ОДЛИВИ ГОТОВИНЕ (305 + 319 + 329)	337	880.722	910.964
Ђ. НЕТО ПРИЛИВИ ГОТОВИНЕ (336 - 337)	338	1.314	
Е. НЕТО ОДЛИВ ГОТОВИНЕ (337 - 336)	339		6.635
Ж. ГОТОВИНА НА ПОЧЕТКУ ОБРАЧУНСКОГ ПЕРИОДА	340	12.124	45.775
З. ПОЗИТИВНЕ КУРСНЕ РАЗЛИКЕ ПО ОСНОВУ ПЕРЕРАЧУНА ГОТОВИНЕ	341	173	49
И. НЕГАТИВНЕ КУРСНЕ РАЗЛИКЕ ПО ОСНОВУ ПЕРЕРАЧУНА ГОТОВИНЕ	342	19	6
Ј. ГОТОВИНА НА КРАЈУ ОБРАЧУНСКОГ ПЕРИОДА (338 - 339 + 340 + 341 - 342)	343	13.592	39.183

ИЗВЕШТАЈ О ПРОМЕНАМА НА КАПИТАЛУ

ОД ДО

у жиљадама динара

Позиција	АОП	АОП	АОП	АОП	АОП	АОП	АОП	АОП	АОП	АОП	АОП	АОП	АОП	АОП	АОП	АОП	АОП				
1	2	3	4	5	6	7	8	9	10	11	12	13	14	15	16	17	18				
	Основни капитал (група 30 без 309)	Остали капитал (рн. 309)	Неуплаћени уписани капитал (група 31)	Емисиона премија (рн. 320)	Резерве (рн. 321, 322)	Ревалоризационе резерве (рачуни 330 и 331)	Нереализовани доходи по основу харџа од вредности (рачун 332)	Нереализовани губици по основу харџа од вредности (рачун 333)	Нераспоређени добитак (група 34)	Губитак до висине капитала (група 35)	Откупљене сопствене акције удели (рн. 037, 237)	Укупно (кол. 2+3+4+5+6+7+8-9+10-11-12)	Губитак изнад висине капитала (група 29)								
Стање на дан 01.01. претходне године _____	401	5.463.635	414	32.429	427	440	453	466	479	1.884	492	3.869	505	294.101	518	5.788.180	531	544	557		
Исправка материјално значајних грешака и промена рачуноводствених политика у претходној години - повећање	402		415	428	441	454	467	480	493	506	519	532	545	558							
Исправка материјално значајних грешака и промена рачуноводствених политика у претходној години - смањење	403		416	429	442	455	468	481	494	507	520	533	546	559							
Кориговано почетно стање на дан 01.01. претходне године _____ (р.бр. 1+2-3)	404	5.463.635	417	32.429	430	443	456	469	482	1.884	495	3.869	508	294101	521	5.788.180	534	547	560		
Укупна повећања у претходној години	405		418	431	444	457	470	651.104	483	496	767	509	691.428	522	642.750	535	548	699.015	561		
Укупна смањења у претходној години	406		419	432	445	458	471	97.666	484	1.884	497	1.960	510	523	80.515	536	549	17.075	562		
Стање на дан 31.12. претходне године _____ (р.бр. 4+5-6)	407	5.463.635	420	32.429	433	446	459	472	553.438	485	498	2.676	511	985.529	524	6.350.415	537	550	681.940	563	
Исправка материјално значајних грешака и промена рачуноводствених политика у текућој години - повећање	408		421	434	447	460	473	486	499	512	525	538	551	564							
Исправка материјално значајних грешака и промена рачуноводствених политика у текућој години - смањење	409		422	435	448	461	474	487	500	513	526	539	552	565							
Кориговано почетно стање на дан 01.01. текуће године _____ (р.бр. 7+8-9)	410	5.463.635	423	32.429	436	449	462	475	553.438	488	501	2.676	514	985.529	527	6.350.415	540	553	681.940	566	
Укупна повећања у текућој години	411		424	437	450	463	476	489	8	502	515	528	541	554	567						
Укупна смањења у текућој години	412		425	438	451	464	477	490	503	516	529	542	555	568	138.869						
Стање на дан 30.06. текуће године _____ (р.бр. 10+11-12)	413	5.463.635	426	32.429	439	452	465	478	553.438	491	8	504	2.676	517	985.529	530	6.489.284	543	556	543.079	569

Период извештавања: од до

Полугодишњи финансијски извештај за привредна друштва ПФИ-ПД

Пословно име:

Матични број (МБ):

Поштански број и место:

Улица и број:

Адреса е-поште:

Интернет адреса:

Консолидовани/Појединачни:

Усвојен (да/не):

Ревидиран (да/не):

Друштва субјекта консолидације:*

Седиште:

МБ:

Особа за контакт:

(уноси се само име и презиме особе за контакт)

Телефон:

Факс:

Адреса е-поште:

Презиме и име:

(особа овлашћена за заступање)

*Попуњава се у случају сачињавања консолидованог полугодишњег финансијског извештаја

A.D. „BIP“ BEOGRAD - U RESTRUKTURIRANJU

NAPOMENE UZ FINANSIJSKE IZVEŠTAJE
ZA 30. JUN 2013. GODINU

1. Opšte informacije

A.D. BIP (U daljem tekstu: *Društvo*) je osnovano 21.10.1998.

Društvo je registrovano kao akcionarsko društvo. Kapital u iznosu od 51,90% ukupnog kapitala prenet je Akcionom fondu radi dalje prodaje..

Osnovna delatnost kojom se Društvo bavi je proizvodnja piva,slada i bezalkoholnih pića.

Sedište društva je u Beogradu,ulica Bulevar Vojvode Putnika broj 5

Matični broj Društva je 07013710 a PIB 100 000 856

Na dan 30.jun 2013. godine Društvo je imalo 535 zaposlenih (na dan 30. jun 2012. godine broj zaposlenih u Društvu bio je 533).

2. Osnove za sastavljanje finansijskih izveštaja

Izuzev kako je navedeno niže, finansijski izveštaji Društva sastavljeni su u skladu sa Međunarodnim standardima finansijskog izveštavanja (MSFI). Finansijski izveštaji su sastavljeni prema konceptu istorijskih troškova modifikovanom za revalorizaciju */nekretnina, postrojenja i opreme, finansijskih sredstava raspoloživih za prodaju i finansijskih sredstava i obaveza (uključujući derivatne instrumente) čiji se efekti promena u fer vrednostima iskazuju u bilansu uspeha– prilagoditi stvarnom stanju/.*

Društvo je sastavilo ove finansijske izveštaje u skladu sa Zakonom o računovodstvu i reviziji koji zahteva da finansijski izveštaji budu pripremljeni u skladu sa svim MSFI kao i propisima izdatim od strane Ministarstva finansija Republike Srbije. Imajući u vidu razlike između ove dve regulative, ovi finansijski izveštaji odstupaju od MSFI u sledećem:

- 1 „Vanbilansna sredstva i obaveze“ su prikazana na obrascu bilansa stanja (napomena 2.17). Ove stavke po definiciji MSFI ne predstavljaju ni sredstva ni obaveze.
- 2 Društvo je ove finansijske izveštaje sastavilo u formatu propisanom od strane Ministarstva finansija, koji nije u skladu sa zahtevima MRS 1 – *“Prikazivanje finansijskih izveštaja.”*

stavljanje finansijskih izveštaja u skladu sa MSFI zahteva primenu izvesnih ključnih računovodstvenih procena. Ono, takođe, zahteva da Rukovodstvo koristi svoje prosuđivanje u primeni računovodstvenih politika Društva. Oblasti koje zahtevaju prosuđivanje većeg stepena ili veće složenosti, odnosno oblasti u kojima pretpostavke i procene imaju materijalni značaj za finansijske izveštaje obelodanjeni su u napomeni 4.

2.1. Uporedni podaci

	<u>Napomena</u>	<u>Kapital</u>
Neto kapital prikazan u bilansu stanja sa stanjem na dan 30. jun 2012. godine		0
Korekcija neto dobiti		
Neto kapital nakon korekcija sa stanjem na dan 30. jun 2013. godine		0

	30.06.2013.	Korekcija	30.06.2012.
A. STALNA IMOVINA	1.976.181		2.173.362
I NEUPLAĆENI UPISANI KAPITAL			
II GOODWILL			
III NEMATERIJALNA ULAGANJA	13.310		454
IV NEKRETNINE, POSTROJENJA, OPREMA I BIOLOŠKA SREDSTVA	1.913.710		2.122.433
V DUGOROČNI FINANSIJSKI PLASMANI	49.161		50.475
B. OBRтна IMOVINA	565.293		606.005
I ZALIHE	343.353		305.323
II STALNA SRED.NAMENJENA PRODAJI I SRED.POSLOVANJA KOJE SE OBUSTAVLJA			
III KRATK.POTRAŽIVANJA, PLASMANI I GOTOVINA	221.940		300.678
V. ODLOŽENA PORESKA SREDSTVA	/		14.380
G. POSLOVNA IMOVINA	2.541.474		2.793.743
D. GUBITAK IZNAD VISINE KAPITALA	/		253.949
Đ. UKUPNA AKTIVA	2.541.474		3.047.692
E. VANBILANSNA AKTIVA	120.093		232.636
UKUPNO			
A. KAPITAL	687.300		/
B. DUGOROČNA REZERVISANJA I OBAVEZE	1.941.013		3.047.692
I DUGOROČNA REZERVISANJA	73.362		59.236
II DUGOROČNE OBAVEZE	66.935		59.482
III KRATKOROČNE OBAVEZE	1.800.716		2.928.974
V. ODLOŽENE PORESKE OBAVEZE	57.379		/
G. UKUPNA PASIVA	2.685.692		3.047.692
D. VANBILANSNA PASIVA	120.093		232.636
UKUPNO			

2.2. Preračunavanje stranih valuta

(a) Funkcionalna i valuta prikazivanja

Stavke uključene u finansijske izveštaje Društva se odmeravaju i prikazuju u valuti primarnog ekonomskog okruženja u kojem Društvo posluje (funkcionalna valuta). Funkcionalna valuta, odnosno izveštajna valuta Društva je dinar, a izveštaji su prikazani u hiljadama dinara, ukoliko nije drugačije naglašeno.

(b) Pozitivne i negativne kursne razlike

Sva potraživanja i obaveze u stranim sredstvima plaćanja preračunata su na njihovu dinarsku protivvrednost po srednjem kursu na dan bilansa stanja. Pozitivne i negativne kursne razlike nastale preračunom potraživanja i obaveza u stranim sredstvima plaćanja koje nisu izmirene do kraja godine, iskazuju se u bilansu uspeha kao finansijski prihodi odnosno rashodi

Pozitivne i negativne kursne razlike nastale pri izmirivanju obaveza ili naplati potraživanja u toku godine po kursu važećem na dan poslovne promene, iskazuju se u bilansu uspeha kao finansijskih prihodi odnosno rashodi.

3. Pregled značajnih računovodstvenih politika

Osnovne računovodstvene politike primenjene za sastavljanje ovih finansijskih izveštaja navedene su u daljem tekstu. Ove politike su konzistentno primenjene na sve prikazane godine, osim ako nije drugačije naznačeno

3.1. Stalna imovina

(a) Nematerijalna ulaganja

Početno vrednovanje nematerijalnih ulaganja vrši se po nabavnoj vrednosti, odnosno ceni koštanja.

Nematerijalna ulaganja se nakon početnog priznavanja iskazuju po nabavnoj vrednosti ili ceni koštanja umanjenom za ukupnu amortizaciju i ukupne gubitke zbog obezvređenja. Na kraju poslovne godine preispituje se korisni vek trajanja svakog nematerijalnog ulaganja.

Amortizacija se vrši proporcionalnom metodom u toku korisnog veka upotrebe.

U pogledu utvrđivanja i računovodstvenog evidentiranja obezvređenja nematerijalnog ulaganja, primenjuje se MRS 36 – Obezvređenje sredstava.

Osnovne stope amortizacije za pojedina nematerijalna ulaganja su sledeće:

Naziv	Stopa amortizacije
Licence i aplikacioni programi	100%

(b) Nekretnine, postrojenja i oprema

Početno vrednovanje nekretnina, postrojenja i opreme vrši se po nabavnoj vrednosti ili po ceni koštanja.

Naknadno vrednovanje nekretnina vrši se po dopuštenom alternativnom postupku, koji je predviđen u MRS 16 – Nekretnine, postrojenja i oprema, odnosno po revalorizovanom iznosu, koji izražava njihovu poštenu vrednost na dan revalorizacije, umanjenoj za ukupan iznos ispravke vrednosti po osnovu obezvređivanja.

Naknadno vrednovanje postrojenje i opreme vrši se po osnovnom postupku, koji je predviđen u MRS 16 – Nekretnine, postrojenja i oprema, odnosno, vrednovanje postrojenje i opreme vrši se po nabavnoj vrednosti umanjenoj za ukupan iznos ispravke vrednosti po osnovu obezvređivanja

Amortizacija nekretnina, postrojenja i opreme se obračunava proporcionalnom metodom tokom procenjenog korisnog veka upotrebe sredstava. Osnovicu za amortizaciju nekretnina, postrojenja i opreme čini poštena, odnosno nabavna vrednost umanjena za preostalu vrednost ukoliko postoji.

Korisni vek trajanja svake pojedinačne nekretnine, postrojenja i opreme preispituje se periodično.

Na kraju poslovne godine procenjuje se da li su nekretnine, postrojenja i oprema obezvređeni u skladu sa MRS 36 – Obezvređenje sredstava.

Osnovne stope amortizacije za pojedine grupe nekretnina, postrojenja i opreme su sledeće:

Naziv	Stopa amortizacije
Građevinski objekti	2,5%
Oprema	5 – 30%
Vozila	14,3 – 15,5%
Nameštaj	10 – 12,5%
Ostala oprema	33,33 – 50%

3.2. (a) Dugoročni finansijski plasmani

U okviru dugoročnih finansijskih plasmana iskazuju se, učešća u kapitalu drugih pravnih lica, hartije od vrednosti koje se drže do dospeća,

Početno priznavanje, kao i naknadno vrednovanje dugoročnih finansijskih plasmana vrši se po metodu nabavne vrednosti koja predstavlja poštnu vrednost nadoknade koja je data za njih. U bilansu uspeha iskazuje se prihod od ulaganja samo u onoj meri u kojoj Društvo primi svoj deo iz raspodele neraspoređenog dobitka korisnika ulaganja, do koje dođe nakon dana sticanja. Deo iz raspodele koji se primi u iznosu koji je veći od takvog dobitka smatra se povraćajem investicije i iskazuje se kao smanjenje nabavne vrednosti investicije.

Početno priznavanje hartija od vrednosti koje se drže do dospeća vrši se po nabavnoj vrednosti koja predstavlja vrednost nadoknade koja je data za njih. Naknadno merenje hartija od vrednosti koje se drže do dospeća se vrši po diskontovanoj amortizovanoj vrednosti. Vlasničke hartije od vrednosti raspoložive za prodaju naknadno se vrednuju po poštenim tržišnim vrednostima u korist ili na teret sopstvenog kapitala.

Gubici po osnovu ulaganja u zavisna, povezana i druga pravna lica procenjuju se na datum sastavljanja finansijskih izveštaja, u skladu sa MRS 36 i priznaju se kao rashod u bilansu uspeha.

Početno priznavanje i naknadno vrednovanje datih dugoročnih kredita vrši se po nabavnoj vrednosti, koja predstavlja vrednost nadoknade koja je data za njih. Troškovi transakcije se uključuju u početno priznavanje.

3.3 Obrtna imovina

(a) Zalihe

Zalihe se vrednuju po ceni koštanja i neto prodajne vrednosti. Cena koštanja se utvrđuje primenom metode „prosečne ponderisane cene“. Cena koštanja gotovih proizvoda i proizvodnje u toku obuhvata troškove projektovanja, utrošene sirovine, direktnu radnu snagu, ostale direktne troškove i pripadajuće režijske troškove proizvodnje (zasnovane na normalnom korišćenju proizvodnog kapaciteta). Ona isključuje troškove pozajmljivanja. Neto prodajna vrednost je procenjena prodajna cena u uobičajenom toku poslovanja, umanjena za pripadajuće varijabilne troškove prodaje.

(b) *Kratkoročna potraživanja i plasmani*

Kratkoročna potraživanja od kupaca i kratkoročni finansijski plasmani priznaju se na osnovu računovodstvenog dokumenta na osnovu koga nastaje dužničko – poverilački odnos. Ako se vrednost u dokumentu iskazuje u stranoj valuti, vrši se preračunavanje u izveštajnu valutu po srednjem kursu važećem na dan transakcije. Promene deviznog kursa od datuma transakcije do datuma naplate potraživanja iskazuju se kao kursne razlike u korist prihoda ili rashoda, odnosno, nerealizovane kursne razlike iskazuju se na teret/u korist vremenskih razgraničenja.

Otpis kratkoročnih potraživanja i finansijskih plasmana kod kojih postoji verovatnoća nenaplativosti vrši se indirektnim otpisivanjem, dok se u slučajevima kada je nemogućnost naplate izvesna i dokumentovana, otpis u celini ili delimično vrši direktnim otpisivanjem.

Indirektan otpis se utvrđuje za sva potraživanja od čijeg je roka za naplatu proteklo najmanje 180 dana pri čemu se ima u vidu starost potraživanja, ekonomski položaj i solventnost dužnika kao i nemogućnost naplate redovnim putem.

Indirektan otpis vrši se na osnovu odluke Upravnog odbora Društva, dok predloge za otpis u toku godine daju direktori organizacionih jedinica, a na kraju godine centralna popisna komisija na predlog službe prodaje..

(c) *Gotovina i gotovinski ekvivalenti*

Gotovina i gotovinski ekvivalenti obuhvataju: novac u blagajni, depozite po viđenju kod banaka, druga kratkoročna visoko likvidna ulaganja sa prvobitnim rokom dospeća do tri meseca ili kraće i prekoračenja po tekućem računu.

Prekoračenja po tekućem računu klasifikovana su kao obaveze po kreditima u okviru tekućih obaveza, u bilansu stanja.

3.4 Vanbilansna sredstva i obaveze

Vanbilansna sredstva/obaveze uključuju obaveze i potraživanja po instrumentima obezbeđenja plaćanja kao što su garancije i drugi oblici jemstva.

3.5 Osnovni kapital

Inicijalno, osnovni kapital se iskazuje u visini procenjenog uloga u Društvo / odnosno čine ga uplaćeni kapital i upisani neuplaćeni kapital.

Promene na osnovnom kapitalu vrše se isključivo prema pravilima propisanim Zakonom o privrednim društvima a sve promene na osnovnom kapitalu registruju se kod odgovarajućeg Registra.

Osnovni kapital iskazan u dinarima se ne menja prema promenama kursa EUR-a iako je u Registru upisana vrednost u evrima.

3.6 Dugoročna rezervisanja

Rezervisanja za obnavljanje i očuvanje životne sredine, restrukturiranje i odštetne zahteve se priznaju: kada Društvo ima postojeću zakonsku ili ugovornu obavezu koja je rezultat prošlih događaja; kada je u većoj meri verovatnije nego što to nije da će podmirenje obaveze iziskivati odliv sredstava; kada se može pouzdano proceniti iznos obaveze. Rezervisanja namenjena restrukturiranju obuhvataju penale zbog otkazivanja zakupa i isplate zbog raskida radnog odnosa sa radnicima. Rezervisanja se ne priznaju za buduće poslovne gubitke.

Kada postoji određeni broj sličnih obaveza, verovatnoća da će podmirenje obaveza iziskivati odliv sredstava se utvrđuje na nivou tih kategorija kao celine. Rezervisanje se priznaje čak i onda kada je ta verovatnoća, u odnosu na bilo koju od obaveza u istoj kategoriji, mala.

Rezervisanje se odmerava po sadašnjoj vrednosti izdatka potrebnog za izmirenje obaveze, primenom diskontne stope pre poreza koja odražava tekuću tržišnu procenu vrednosti za novac i rizike povezane sa obavezom. Povećanje rezervisanja zbog isteka vremena se iskazuje kao trošak kamate.

Dugoročna rezervisanja obuhvataju rezervisanja za naknade zaposlenima.

Rezervisanja su obračunata na osnovu podataka 31. decembar 2012. godine.

3.7 Obaveze po kreditima

Obaveze po kreditima se inicijalno priznaju po fer vrednosti priliva, bez nastalih transakcionih troškova. U narednim periodima obaveze po kreditima se iskazuju po amortizovanoj vrednosti. Sve razlike između ostvarenog priliva (umanjenog za transakcione troškove) i iznosa otplata, priznaju se u bilansu uspeha u periodu korišćenja kredita primenom metode efektivne kamatne stope.

Obaveze po kreditima se klasifikuju kao tekuće obaveze, osim ukoliko Agencija nema bezuslovno pravo da odloži izmirenje obaveza za najmanje 12 meseci nakon datuma bilansa stanja.

3.8. Obaveze prema dobavljačima

Obaveze prema dobavljačima se inicijalno iskazuju po fer vrednosti, a naknadno se odmeravaju prema amortizovanoj vrednosti.

3.9. Porez na dobit

Tekući porez na dobit

Porez na dobit predstavlja iznos koji se obračunava i plaća u skladu sa Zakonom o porezu na dobit važećim u Republici Srbiji. Stopa poreza na dobit za 2006. godinu iznosi 10% i plaća se na poresku osnovicu utvrđenu poreskim bilansom. Poreska osnovica prikazana u poreskom bilansu uključuje dobit prikazanu u zvaničnom bilansu uspeha i korekcije definisane poreskim propisima Republike Srbije.

Poreski propisi Republike Srbije ne predviđaju mogućnost da se poreski gubici iz tekućeg perioda mogu koristiti kao osnova za povraćaj poreza plaćenog u prethodnim periodima. Međutim, gubici iz tekućeg perioda mogu se preneti na račun dobitaka iz budućih obračunskih perioda, ali ne duže od deset godina.

Odloženi porez na dobit

Odloženi porez na dobit se obračunava korišćenjem metode utvrđivanja obaveza prema bilansu stanja, za privremene razlike proizašle iz razlike između poreske osnove potraživanja i obaveza u bilansu stanja i njihove knjigovodstvene vrednosti.

Važeće poreske stope na datum bilansa stanja ili poreske stope koje su nakon tog datuma stupile na snagu, koriste se za utvrđivanje razgraničenog iznosa poreza na dobit.

Odložena poreska sredstva su iznosi poreza iz dobiti koji mogu da se povrate u narednim periodima po osnovu odbitnih privremenih razlika, neiskorišćenih poreskih kredita koji se prenose u naredni period i priznatih poreskih gubitaka.

Odložene poreske obaveze su iznosi poreza iz dobiti koji se plaćaju u narednim periodima po osnovu oporezivih privremenih razlika.

Odložene poreske obaveze se priznaju za sve oporezive privremene razlike. Odložena poreska sredstva se priznaju za sve odbitne privremene razlike i efekte prenetog gubitka i poreskih kredita na poreski bilans Društva, koji se mogu prenositi, do stepena do kojeg će verovatno postojati oporeziva dobit od koje se odložena poreska sredstva mogu iskoristiti.

Odloženi porez se knjiži na teret ili u korist bilansa uspeha, osim kada se odnosi na pozicije koje se knjiže direktno u korist ili na teret kapitala.

3.10. Primanja zaposlenih

Društvo nema sopstvene penzione fondove i po tom osnovu nema identifikovane obaveze na dan 30. jun 2013. godine.

U skladu sa propisima koji se primenjuju u Republici Srbiji, Društvo je u obavezi da plaća doprinose državnim fondovima kojima se obezbeđuje socijalna sigurnost zaposlenih. Ove obaveze uključuju doprinose za zaposlene na teret poslodavca u iznosima obračunatim po stopama propisanim relevantnim zakonskim propisima. Društvo je, takođe, obavezno da od bruto plata zaposlenih obustavi doprinose i da ih, u ime zaposlenih, uplati tim fondovima. Doprinosi na teret poslodavca i doprinosi na teret zaposlenog se knjiže na teret rashoda perioda na koji se odnose. Nakon izvršenih uplata doprinosa, Društvo nema daljih zakonskih obaveza u pogledu budućeg plaćanja doprinosa ukoliko fond nema dovoljno sredstava da isplati sve beneficije zaposlenima koji su se penzionisali. Više plaćeni doprinosi se priznaju kao sredstvo u iznosu koji se može refundirati ili u iznosu za koji se može umanjiti buduća obaveza za plaćanje doprinosa.

U skladu sa Pojedinačnim kolektivnim ugovorom o radu, Društvo je u obavezi da isplati otpremnine prilikom odlaska u penziju ili pri prestanku radnog odnosa po sili zakona zbog gubitka radne sposobnosti – u visini tri prosečne zarade koje je zaposleni ostvario u mesecu koji prethodi mesecu u kome se isplaćuje otpremnina, koje pri tom ne mogu biti manje od dve prosečne zarade po zaposlenom isplaćene u Društvu za mesec koji prethodi mesecu u kome se vrši isplata otpremnine, odnosno tri prosečne zarade po zaposlenom isplaćene u privredi u Republici Srbiji prema poslednje objavljenom podatku nadležnog republičkog organa, ako je to za zaposlenog povoljnije.

Pored toga, Društvo je u obavezi da isplati i jubilarne nagrade u iznosu od jedne do četiri prosečne mesečne zarade. Broj mesečnih neto zarada za jubilarne nagrade određuje se na osnovu broja godina koje je zaposleni proveo u Društvu, što je prikazano u sledećoj tabeli:

Broj godina	Broj zarada
10	1
20	2
30	3
35 (za žene)	4
40	4

Obračun i iskazivanje dugoročnih rezervisanja po osnovu otpremnina i jubilarnih nagrada izvršeno je u skladu sa zahtevima MRS 19-Naknade zaposlenima. Aktuarski dobici i gubici priznaju se u celini u periodu u kome su nastali.

3.11. Priznavanje prihoda

Prihod uključuje fer vrednost primljenog iznosa ili potraživanja po osnovu prodaje roba i usluga u toku normalnog poslovanja Društva. Prihod se iskazuje bez PDV-a, povraćaja robe, rabata i popusta u trenutku prelaska vlasništva i značajnih rizika vezanih za dati proizvod sa prodavca na kupca.

Društvo priznaje prihod kada se iznos prihoda može pouzdano izmeriti, kada je verovatno da će u budućnosti Društvo imati ekonomske koristi i kada su ispunjeni posebni kriterijumi za svaku od aktivnosti Društva kao što je u daljem tekstu opisano. Iznos prihoda se ne smatra pouzdano merljivim sve dok se ne reše sve potencijalne obaveze koje mogu nastati u vezi sa prodajom. Svoje procene Društvo zasniva na rezultatima iz prethodnog poslovanja, uzimajući u obzir tip kupca, vrstu transakcije i specifičnosti svakog posla.

Društvo ostvaruje prihode po osnovu prodaje u prometu na veliko/malo sledećih proizvoda :pivo,kvas,sokovi I sirće... Takođe, Društvo ostvaruje prihode i po sledećim osnovama: (zakupnine, subvencije i sl.)

3.12. Priznavanje rashoda

Poslovni rashodi obuhvataju sve troškove nastale u vezi sa ostvarenim poslovnim prihodima i odnose se na troškove materijala, energije i goriva, troškove zarada i naknada zarada, amortizaciju, proizvodne usluge i nematerijalne troškove. Priznavanje rashoda vrši se istovremeno sa priznavanjem prihoda radi kojih su ti rashodi nastali (princip sučeljavanja prihoda i rashoda).

3.13. Prihodi i rashodi kamata

Kamate nastale po osnovu plasmana i potraživanja iz poslovnih odnosa iskazuju se u okviru finansijskih prihoda u obračunskom periodu u kome su nastale.

Kamate nastale po osnovu obaveza iz poslovnih odnosa iskazuju se u bilansu uspeha u okviru finansijskih rashoda u obračunskom periodu u kome su nastale.

3.13. Zakupi

(a) Nekretnine, postrojenja i oprema

Zakupi gde zakupodavac zadržava značajniji deo rizika i koristi od vlasništva klasifikuju se kao operativni zakupi. Plaćanja izvršena po osnovu operativnog zakupa (umanjena za stimulacije dobijene od zakupodavca) iskazuju se na teret bilansa uspeha na proporcionalnoj osnovi tokom perioda trajanja zakupa.

Društvo uzima u zakup pojedine nekretnine, postrojenja i opremu. Zakup nekretnina, postrojenja i opreme, gde Društvo suštinski snosi sve rizike i koristi od vlasništva, klasifikuje se kao finansijski zakup. Finansijski zakupi se kapitalizuju na početku zakupa po vrednosti nižoj od fer vrednosti zakupljene nekretnine i sadašnje vrednosti minimalnih plaćanja zakupnine.

Svaka zakupnina se raspoređuje na obaveze i finansijske rashode kako bi se postigla konstantna periodična kamatna stopa na preostali iznos obaveze. Odgovarajuće obaveze za zakupnine, umanjene za finansijske rashode, uključuju se u ostale dugoročne obaveze. Kamate kao deo finansijskih troškova iskazuju se u bilansu uspeha u toku perioda trajanja zakupa tako da se dobije konstantna periodična kamatna stopa na preostali iznos obaveze za svaki period.

Nekretnine, postrojenja i oprema stečeni na bazi finansijskog zakupa amortizuju se u toku perioda kraćeg od korisnog veka trajanja sredstva ili perioda zakupa.

Kada je sredstvo dato u operativni zakup to sredstvo se iskazuje u bilansu stanja zavisno od vrste sredstva.

Prihod od zakupnine priznaje se na proporcionalnoj osnovi u toku perioda trajanja zakupa.

(b) Pravo na korišćenje zemljišta

Pravo na korišćenje zemljišta stečeno u postupku statusne promene i/ili kao odvojena transakcija kroz isplatu trećoj strani tretira se kao nematerijalno ulaganje. Nematerijalno ulaganje ima neograničen korisni vek upotrebe i podleže revidiranju u pogledu umanjenja vrednosti na godišnjem nivou.

Pravo na korišćenje zemljišta stečeno kroz odvojenu transakciju isplatom lokalnim organima unapred za ceo period korišćenja tretira se kao nematerijalno ulaganje i otpisuje u toku perioda na koji je dobijeno na korišćenje.

4. Upravljanje finansijskim rizikom

4.1. Faktori finansijskog rizika

Poslovanje Društva je izloženo različitim finansijskim rizicima: **tržišni rizik** (koji obuhvata rizik od promena kursa stranih valuta, rizik od promene fer vrednosti kamatne stope, kamatni rizik gotovinskog toka, rizik od promene cena, i rizik od promene kursa stranih valuta), **kreditni rizik**, **rizik likvidnosti i rizik tokova gotovine**. Upravljanje rizicima u Društvu je usmereno na nastojanje da se u situaciji nepredvidivosti finansijskih tržišta potencijalni negativni uticaji na finansijsko poslovanje Društva svedu na minimum.

Upravljanje rizicima obavlja Finansijska služba Društva u skladu sa politikama odobrenim od strane Upravnog odbora. Finansijska služba Društva identifikuje i procenjuje finansijske rizike i definiše načine zaštite od rizika tesno saradujući sa poslovnim jedinicama Društva.

(a) Tržišni rizik

- *Rizik od promene kursa stranih valuta*

Društvo posluje u međunarodnim okvirima i izloženo je riziku promena kursa stranih valuta koji proističe iz poslovanja sa različitim valutama.

- *Rizik od promene cena*

Društvo je izloženo i riziku promena cena vlasničkih hartija od vrednosti s obzirom da su ulaganja Društva klasifikovana u bilansu stanja kao raspoloživa za prodaju ili kao finansijska sredstva po fer vrednosti čiji se efekti promena u fer vrednosti iskazuju u bilansu uspeha. Društvo nije izloženo riziku promena cena robe.

- *Gotovinski tok i rizik od promene fer vrednosti kamatne stope*

Budući da Društvo nema značajnu kamatonosnu imovinu, prihod i novčani tokovi u velikoj meri su nezavisni od promena tržišnih kamatnih stopa.

Rizik od promena fer vrednosti kamatne stope proističe iz dugoročnih kredita. Krediti dati po promenljivim kamatnim stopama izlažu Društvo kamatnom riziku novčanog toka. Krediti dati po fiksnim kamatnim stopama izlažu Društvo riziku promene fer vrednosti kreditnih stopa.

(b) Kreditni rizik

Društvo nema značajne koncentracije kreditnog rizika. Društvo ima utvrđena pravila kako bi obezbedilo da se prodaja proizvoda na veliko obavlja kupcima koji imaju odgovarajuću kreditnu istoriju. Prodaja u prometu na malo obavlja se gotovinski ili putem kreditnih kartica. Učesnici u transakciji i gotovinske transakcije su ograničeni na finansijske institucije visokog kreditnog rejtinga.

Obezbeđenje od kreditnog rizika uspostavljeno je na nivou Društva. Kreditni rizik nastaje: kod gotovine i gotovinskih ekvivalenata, derivatnih finansijskih instrumenata i depozita u bankama i finansijskim institucijama; iz izloženosti riziku u trgovini na veliko i malo, uključujući nenaplaćena potraživanja i preuzete obaveze.

(c) Rizik likvidnosti

Oprezno upravljanje rizikom likvidnosti podrazumeva održavanje dovoljnog iznosa gotovine i hartija od vrednosti kojima se trguje, kao i obezbeđenje adekvatnih izvora finansiranja preko odgovarajućeg iznosa kreditnih obaveza i mogućnost da se izravna pozicija na tržištu. Zbog dinamične prirode poslovanja Društva, Finansijska služba teži da održi fleksibilnost finansiranja držanjem na raspolaganju utvrđenih kreditnih linija.

Društvo je bilo u blokadi tokom 2009-te godine i zbog toga je imalo problema sa upravljanjem rizicima likvidnosti i tokova gotovine.

5. Upravljanje rizikom kapitala

Cilj upravljanja kapitalom je da Društvo zadrži sposobnost da nastavi da posluje u neograničenom periodu u predvidljivoj budućnosti, kako bi akcionarima obezbedilo povraćaj (profit), a ostalim interesnim stranama povoljnosti, i da bi očuvalo optimalnu strukturu kapitala sa ciljem da smanji troškove kapitala.

Društvo, kao i ostala Društva koja posluju unutar iste delatnosti, prati kapital na osnovu koeficijenta zaduženosti (gearing ratio). Ovaj koeficijent se izračunava iz odnosa neto dugovanja Društva i njegovog ukupnog kapitala. Neto dugovanje se dobija kada se ukupni krediti (uključujući kratkoročne i dugoročne, kao što je prikazano u bilansu stanja) umanje za gotovinu i gotovinske ekvivalente. Ukupni kapital se dobija kada se na kapital, iskazan u bilansu stanja, doda neto dugovanje.

Porast koeficijenta zaduženosti u 2009. godini rezultirao je prvenstveno iz *otežanih uslova poslovanja*. Društvo je u *celoj 2009-oj godini poslovalo sa blokadom tekućeg računa*.

6. Nematerijalna ulaganja

<u>Nabavna vrednost</u>	
Stanje 31.12.2012. godine	18.397
Povećanja	/
Smanjenja	/
Stanje 30.06.2013. godine	18.397
<u>Ispravka vrednosti</u>	
Stanje 31.12.2012. godine	3.265
Povećanja	+1.822
Smanjenja	/
Stanje 30.06.2013. godine	5.087
<u>Sadašnja vrednost</u>	
30. jun 2013. godine	13.310

Nematerijalna ulaganja na dan 30. jun 2013. godine iznose 13.310 hiljada dinara i odnose se na licence i softvere .

7. Nekretnine, postrojenja i oprema

	<u>Zemljište, grad.objekti i stanovi</u>	<u>Oprema</u>	<u>Ostala oprema</u>	<u>Ulaganja u tuđe nek. i opremu</u>	<u>NPO u pripremi</u>	<u>Avansi</u>	<u>Ukupno</u>
<u>Nabavna vrednost</u>							
Stanje na dan 31.12.2012. g	5.004.245	1.704.229	80				6.708.554
Povećanja	0	12.258					12.258
Aktiviranja							
Sredstva primljena bez naknade							
Otuđenja I rashod	0	-4.168					-4.168
Prenos (sa)/na							
Stanje na dan 30.06.2013. g	5.004.245	1.712.319	80				6.716.644
<u>Akumulirana ispravka vrednosti</u>							
Stanje na dan 31.12. 2012. g	3.181.215	1.544.253	/				4.725.468
Aktiviranja	44.405	40.965					85.370
Amortizacija							
Otuđenja I rashod	0	-3.257					-3.257
Prenos (sa)/na							
Stanje na dan 30.06.2013. g	3.225.620	1.581.961	/				4.807.581
<u>Neotpisana vrednost na dan:</u>							
31. decembra 2012. godine	1.823.030	159.976	80				1.983.086
30. jun 2013. godine	1.778.625	130.358	80				1.992.251

Zemljište i građevinski objekti Društva su poslednji put procenjivani sa stanjem na dan 01.01.2012. od strane nezavisnog procenitelja.. Procena je izvršena na osnovu tržišnih vrednosti nedavnih transakcija sa povezanim stranama obavljenim po istim uslovima kao i sa trećim licima.

8. Dugoročni finansijski plasmani

	<u>30.06.2013</u>	<u>30.06.2012</u>
Učešća u kapitalu zavisnih pravnih lica		
Učešća u kapitalu ostalih povezanih pravnih lica		
Učešća u kapitalu ostalih pravnih lica i druge hartije od vrednosti raspoložive za prodaju	35.477	35.477
Dugoročni krediti matičnim, zavisnim i ostalim povezanim pravnim licima		
Dugoročni krediti u zemlji		
Dugoročni krediti u inostranstvu		
Hartije od vrednosti koje se drže do dospeća		
Otkupljene sopstvene akcije i otkupljeni sopstveni udeli		
Ostali dugoročni finansijski plasmani –kreditni za stambenu izgradnju	41.419	42.003
Minus: Ispravka vrednosti	27.735	27.005
	<u>49.161</u>	<u>50.475</u>

9. Zalihe

	<u>30.06.2013</u>	<u>30.06.2012</u>
Zalihe materijala	784.688	693.457
Nedovršena proizvodnja	101.041	72.712
Gotovi proizvodi	34.212	37.564
Roba	5.955	4.636
Dati avansi za zalihe i usluge	2.253	12.509
Minus: ispravka vrednosti	584.796	515.555
Ukupno zalihe – neto	<u>343.353</u>	<u>305.323</u>

Zalihe nedovršene proizvodnje iznose 101.041 i odnose se na proizvodnju koja je na dan bilansa bila u toku.

Zalihe gotovih proizvoda iznose 34.212 i odnose se na zalihe proizvoda: pivo,kvas,sirup,gazirani i negazirani sokova , kvasac i sirće.

Zalihe robe iznose 5.955 i odnose se na zalihe robe u maloprodaji i veleprodaji

Dati avansi za zalihe i usluge iznose 2.253

Popis zaliha sa satanjem na dan 30. juni 2012. godine nije izvršen.

10. Potraživanja

	<u>30.06.2013</u>	<u>31.12.2012</u>
Potraživanja od kupaca	198.402	250.600
Potraživanja iz specifičnih poslova		
Ostala potraživanja	1.646	962
Kratkoročni finansijski plasmani	300	933
PDV i AVR	8.000	9.000
Ukupno potraživanja – neto	<u>208.348</u>	<u>261.495</u>

(a) Potraživanja od kupaca

	<u>30.06.2013</u>	<u>30.06.2012</u>
Kupci zavisna pravna lica		
Kupci ostala povezana pravna lica		
Kupci u zemlji	597.987	592.511
Kupci u inostranstvu	2.467	1.674
	<u> </u>	<u> </u>
Minus: Ispravka vrednosti kupaca - zavisna pravna lica		
Minus: Ispravka vrednosti kupaca - povezana pravna lica		
Minus: Ispravka vrednosti kupaca u zemlji	400.902	342.896
Minus: Ispravka vrednosti kupaca u inostranstvu	1.150	1.058
	<u> </u>	<u> </u>
	<u> </u>	<u> </u>

(b) Kratkoročni finansijski plasmani

Iznos od 300 odnosi se na potraživanja po osnovu pozajmice.

11. Gotovinski ekvivalenti i gotovina

	<u>30.06.2013</u>	<u>30.06.2012</u>
Hartije od vrednosti – gotovinski ekvivalenti	85	132
Tekući (poslovni) računi	12.882	38.723
Izdvojena novčana sredstva i akreditivi		
Blagajna	625	328
Devizni račun		
Devizni akreditivi		
Devizna blagajna		
Novčana sredstva čije je korišćenje ograničeno ili vrednost umanjena		
Ostala novčana sredstva		
	<u>13.592</u>	<u>39.183</u>

12. Vanbilansna aktiva i pasiva

Prikazana vanbilansna aktiva i pasiva 120.093 hiljada.

13. Kapital i rezerve

Ukupan kapital Društva na dan 31.decembar 2012. godine ima sledeću strukturu:

	30.06.2013	30.06.2012
Osnovni kapital	5.496.064	5.496.064
Neplaćeni upisani kapital		
Rezerve		
Revalorizacione rezerve	553.438	
Nerealizovani Dobici po osnovu hartija od vrednosti	8	1.884
Nerealizovani Gubici po osnovu hartija od vrednosti	(2.676)	(3.895)
Neraspoređeni dobitak	985.529	294.101
Gubitak	(6.350.415)	(6.481.446)
Otkupljene sopstvene akcije		
	687.300	/

Osnovni kapital Društva čini akcijski kapital.

14. Dugoročna rezervisanja

Dugoročna rezervisanja se odnose na sledeće kategorije:

	30.06.2013	30.06.2012
Rezervisanja za troškove u garantnom roku		
Rezervisanja za troškove obnavljanja prirodnih bogatstava		
Rezervisanja za zadržane kaucije i depozite		
Rezervisanja za troškove restrukturiranja		
Rezervisanja za naknade i druge beneficije zaposlenih	73.362	59.236
Ostala dugoročna rezervisanja		
	73.362	59.236

Rezervisanja za otpremnine i jubilarne nagrade obračunao ovlašćeni aktuar

15. Ostale dugoročne obaveze

	Broj i datum ugovora	Datum dospeća	EUR	U hiljadama dinara	
				30.06.2013	
Porsche Leasing SCG d.o.o.		15.04.2018.		9.849	
Pozajmica –United Nordik Beverages AG			500.000,00	57.086	
				66.935	

16. Kratkoročne finansijske obaveze

	30.06.2013.	30.06.2012.
Kratkoročni krediti u zemlji	27.127	27.519
Deo dugoročnih kredita koji dospeva do jedne godine	7.320	5.586
Deo ostalih dugoročnih obaveza koji dospeva do jedne godine	1.784	771
Ostale kratkoročne finansijske obaveze	778.508	789.708
	814.739	823.584

Pregled kratkoročnih kredita prikazan je u sledećoj tabeli:

	Broj i datum ugovora	Kamatna stopa	Rok vraćanja	EUR	2013.
Komercijalna banka a.d.		8%	31.08.2008.	237.600	27.127
				237.600	27.127

Radi obezbeđenja urednog vraćanja kratkoročnog kredita odobrenog od strane Komercijalne banke a.d upisana je hipoteka I reda na nepokretnostima Društva-fabrika piva Mostar/nova flašara/ Društvo nije otplatilo kredit u 2009-oj godini

Deo dugoročnih kredita koji dospevaju do jedne godine prikazan je u sledećoj tabeli:

	Broj i datum ugovora	Kamatna stopa	Rok otplate	EUR	2009.
Dugoročni krediti u zemlji					
Fond za razvoj		1%	31.12.09.		7.320
Dugoročni krediti u inostranstvu					
					7.320
					7.320

17. Obaveze iz poslovanja

	<u>30.06.2013</u>	<u>30.06.2012</u>
Primljeni avansi, depoziti i kaucije	36.581	37.801
Dobavljači u zemlji	290.061	285.218
Dobavljači u inostranstvu	1.729	-5.152
Dobavljači – matična i zavisna pravna lica		
Dobavljači – ostala povezana pravna lica		
Ostale obaveze iz poslovanja		
Obaveze iz specifičnih poslova		
Ukupno	<u>328.371</u>	<u>317.867</u>

18. Ostale kratkoročne obaveze

	<u>30.06.2013</u>	<u>30.06.2012</u>
Obaveze po osnovu neisplaćenih zarada i naknada, bruto	53.484	58.228
Ostale obaveze	247.089	509.023
	<u>300.573</u>	<u>567.251</u>

19. Obaveze po osnovu poreza na dodatu vrednost i ostalih javnih prihoda i pasivna vremenska razgraničenja

	<u>30.06.2013</u>	<u>30.06.2012</u>
Obaveze za porez na dodatu vrednost	55.556	91.775
Obaveze za ostale poreze, doprinose i carine i druge dažbine i		
- Obaveze za akcizu	111.078	951.672
- Obaveze za doprinose	1.155	3.275
- Ostale obaveze –građevinsko zemljište,isticanje firme...	187.241	164.903
Pasivna vremenska razgraničenja-Knjižna odobrenja kupcima	1.649	2.465
Pasivna vremenska razgraničenja-ostalo	354	6.182
Obaveze za porez iz dobitka	<u>357.033</u>	<u>1.220.272</u>

20. Odložena poreska sredstva i obaveze

	Odložena poreska sredstva	Odložene poreske obaveze	Neto
Stanje 31. decembra 2009 godine	10.995	205	10.790
Promena u toku godine	-10.995	3.685	8.937
Stanje 31. decembra 2010. godine	0	3.890	-14.680
Promena u toku godine	14.380	-3.890	/
Stanje 31. decembra 2011. godine	14.380	0	14.380
Stanje 31. decembra 2012. godine	<u>0</u>	<u>57.379</u>	

21. Odložena poreska sredstva i obaveze (nastavak)

Odložena poreska obaveza Društva, na dan 30. Jun 2013. godine iznose 57.379 hiljada dinara .

22. Usaglašavanje potraživanja i obaveza

Društvo je izvršilo usaglašavanje potraživanja i obaveza sa stanjem na dan 31.10. 2012.

23. Poslovni prihodi

	<u>30.06.2013</u>	<u>30.06.2012</u>
Prihodi od prodaje proizvoda i usluga	677.907	569.326
Prihod od aktiviranja učinaka i robe	1.414	1.195
Povećanje vrednosti zaliha učinaka	27.368	41.689
Smanjenje vrednosti zaliha učinaka	-1.719	/
Ostali poslovni prihodi	5.995	2.622
Ukupno	<u>710.965</u>	<u>614.832</u>

24. Ostali poslovni prihodi

	<u>30.06.2013</u>	<u>30.06.2012</u>
Prihod od premija, subvencija, dotacija, donacija i sl.		
Prihodi od zakupnina	5.900	2.622
Prihodi od članarina		
Prihodi od tantijema i licencnih naknada		
Ostali poslovni prihodi	95	
	<u>5.995</u>	<u>2.622</u>

25. Poslovni rashodi

	<u>30.06.2013.</u>	<u>30.06.2012</u>
Nabavna vrednost prodate robe	5.639	4.217
Troškovi materijala	328.614	343.331
Troškovi zarada, naknada zarada i ostali lični rashodi	303.349	263.190
Troškovi amortizacije i rezervisanja	87.193	85.598
Ostali poslovni rashodi	92.404	87.533
	<u>817.199</u>	<u>783.869</u>

26. Ostali poslovni rashodi

	<u>30.06.2013</u>	<u>30.06.2012</u>
Proizvodne usluge		
Usluge na izradi učinaka		
Transportne usluge	7.732	10.640
Usluge održavanja	5.212	6.997
Zakupnine	861	1.022
Troškovi sajмова	337	338
Reklama i propaganda	19.679	12.261
Troškovi istraživanja		
Troškovi razvoja koji se ne kapitalizuju		
Ostale usluge	28.624	28.598
Neproizvodne usluge	2.316	3.732
Reprezentacija	2.397	2.647
Premije osiguranja	4.220	1.541
Troškovi platnog prometa	1.177	1.610
Troškovi članarina	1.019	941
Troškovi poreza	17.236	15.799
Troškovi doprinosa		
Ostali nematerijalni troškovi	<u>1.593</u>	<u>2.407</u>
	<u>92.405</u>	<u>87.533</u>

27. Finansijski prihodi

	<u>30.06.2013</u>	<u>30.06.2012</u>
Finansijski prihodi iz odnosa sa matičnim i zavisnim pravnim licima		
Finansijski prihodi iz odnosa sa ostalim povezanim pravnim licima		
Prihodi kamata	141	165
Pozitivne kursne razlike	27.718	7.012
Prihodi po osnovu efekata valutne klauzule	1.503	188
Učešća u dobitku zavisnih pravnih lica		
Ostali finansijski prihodi		
	<u>29.362</u>	<u>7.365</u>

28. Finansijski rashodi

	<u>30.06.2013</u>	<u>30.06.2012</u>
Finansijski rashodi iz odnosa sa matičnim i zavisnim pravnim licima		
Finansijski rashodi iz odnosa sa ostalim povezanim pravnim licima		
Rashodi kamata	13.765	130.744
Negativne kursne razlike	31.183	101.616
Rashodi po osnovu efekata valutne klauzule	1.804	3.133
Učešća u gubitku zavisnih pravnih lica	/	5
Ostali finansijski rashodi		
	<u>46.752</u>	<u>235.498</u>

29. Ostali prihodi

	<u>30.06.2013</u>	<u>30.06.2012</u>
<i>Ostali prihodi:</i>		
Dobici od prodaje:		
- nematerijalnih ulaganja, nekretnina, postrojenja i opreme	/	913
- bioloških sredstava		
- učešća i dugoročnih hartija od vrednosti		
- materijala		
Viškovi		
Naplaćena otpisana potraživanja	186	5.119
Prihodi po osnovu efekata ugovorene zaštite od rizika	/	49
Prihodi od smanjenja obaveza	1.341	970
Prihodi od ukidanja dugoročnih rezervisanja		
Ostali nepomenutu prihodi	<u>2.269</u>	<u>374</u>
<i>Prihodi od usklađivanja vrednosti:</i>		
- bioloških sredstava		
- nematerijalnih ulaganja		
- nekretnina, postrojenja i opreme		
- dugoročnih fin. Plasmana i hartija od vrednosti raspoloživih za prodaju		
- zaliha		
- potraživanja i kratkoročnih finansijskih plasmana	/	1.837
ostale imovine		
Ostalo		
	<u>3.796</u>	<u>9.262</u>

30. Ostali rashodi

	<u>30.06.2013</u>	<u>30.06.2012</u>
Gubici od prodaje:		
- nematerijalnih ulaganja, nekretnina, postrojenja i opreme		
- bioloških sredstava		
- učešća i dugoročnih hartija od vrednosti		
- materijala		
Manjkovi		
Ispravka vrednosti potraživanja		
Ispravka vrednosti zaliha		
Rashodi po osnovu efekata ugovorene zaštite od rizika		
Ostalo		
Umanjenje vrednosti:		
- bioloških sredstava		
- nematerijalnih ulaganja		
- nekretnina, postrojenja i opreme		398
- dugoročnih finansijskih plasmana i hartija od vrednosti raspoloživih za prodaju		
- zaliha	2.165	437
- potraživanja i kratkoročnih finansijskih plasmana	15.161	16.933
- ostale imovine		
Ostalo		
	<u>17.326</u>	<u>17.768</u>

31. Troškovi zarada, naknada zarada i ostali lični rashodi

	<u>30.06.2013</u>	<u>30.06.2012</u>
Troškovi zarada i naknada zarada (bruto)	223.120	204.559
Troškovi poreza i doprinosa na zarade i naknade na teret poslodavca	40.072	36.774
Troškovi naknada po ugovoru o delu	4.157	2.617
Troškovi naknada po autorskim ugovorima		
Troškovi naknada po ugovoru o privremenim i povremenim poslovima	1.521	582
Troškovi naknada fizičkim licima po osnovu ostalih ugovora		
Troškovi naknada članovima upravnog i nadzornog odbora	2.096	3.597
Ostali lični rashodi i naknade	32.383	15.061
	<u>303.349</u>	<u>263.190</u>

32. Porez na dobitak

	<u>30.06.2013</u>	<u>30.06.2012</u>
Tekući porez – poreski rashod perioda	/	/
Odloženi poreski rashodi perioda (napomena ...)	/	/
Odloženi poreski prihodi perioda	/	/
	<u>/</u>	<u>/</u>

33. Zarada po akciji*(a) Osnovna zarada po akciji*

	<u>30.06.2013</u>	<u>30.06.2012</u>
Dobitak koji pripada akcionarima	-138.869	-384.980
Dobitak iz obustavljenog poslovanja koji pripada akcionarima društva		
Ukupno		
Ponderisani prosečni broj običnih akcija u opticaju (u 000)	9.106	9.106
Osnovna zarada po akciji (RSD po akciji)	<u>-15,26</u>	<u>-42,28</u>

34. Potencijalne obaveze

Društvo ima sudske sporove u toku .Vrednost sporova je 323.021 hiljada,

35. Događaji nakon datuma bilansa stanja

Društvo nema značajnih događaja nakon datuma bilansiranja

_____ M.P.
(mesto i datum)

(Lice odgovorno za sastavljanje napomena)

(Zakonski zastupnik)

**Akcionarsko društvo "Beogradska industrija piva, slada i
bezalkoholnih pića" - u restrukturiranju**
SEKTOR FINANSIJA

IZVEŠTAJ O POSLOVANJU
A.D. "BIP" - BEOGRAD - u restrukturiranju
ZA PERIOD I-VI 2013. GODINE
(sa izvršenim knjiženjima do 19.07.2013.)

Beograd, Jul 2013. godine

SADRŽAJ

Strana

1. REALIZACIJA BIP PROIZVODA	1.
1.1. REALIZACIJA BIP PROIZVODA PO ASORTIMANU	1.
1.2. REKAPITULACIJA REALIZACIJE PROIZVODNOG PROGRAMA	2.
<i>Grafički prikaz br. 1: Realizacija proizvodnog programa za period I-VI 2012. i 2013.</i>	
2. REALIZACIJA BIP PROIZVODA PREKO VELEPRODAJE	3.
2.1. REKAPITULACIJA REALIZACIJE PROIZVODNOG PROGRAMA PREKO VELEPRODAJE	4.
<i>Grafički prikaz br. 2: Učešće BIP-proizvoda u veleprodaji (domaće tržište i izvoz)</i>	
3. REALIZACIJA PIVA U PIVARSKOJ GRANI	5.
<i>Grafički prikaz br. 3: Realizacija piva u periodu I-VI 2009. do 2013. godine</i>	
4. BILANS USPEHA	6.
4.1. OSTVARENI PRIHODI	6.
4.2. OSTVARENI RASHODI	7.
4.3. REKAPITULACIJA OSTVARENIH PRIHODA I RASHODA	10.
<i>Grafički prikaz br. 4: Ostvareni prihodi i rashodi za period I-VI 2013. godine</i>	
5. STRUKTURA NETO PRIHODA OD PRODAJE PROIZVODA	11.
5.1. REKAPITULACIJA NETO PRIHODA OD PRODAJE PRIZVODA	12.
6. STRUKTURA OSTVARENOG PRIHODA	13.
6.1. STRUKTURA POSLOVNOG PRIHODA	13.
6.2. STRUKTURA FINANSIJSKOG PRIHODA	14.
6.3. STRUKTURA OSTALIH PRIHODA	14.
7. STRUKTURA OSTVARENIH RASHODA	15.
7.1. STRUKTURA POSLOVNIH RASHODA	15.
7.2. STRUKTURA FINANSIJSKIH RASHODA	18.
7.3. STRUKTURA OSTALIH RASHODA	19.
8. PROJEKCIJA REALIZACIJE, PRIHODA I RASHODA	20.
<i>Grafički prikaz br. 5: Ostvareni prihodi i rashodi po mesecima</i>	
9. OSTVARENI TROŠKOVI PO SEKTORIMA	21.
9.1. TROŠKOVI PROIZVODNJE	21.
9.2. TROŠKOVI TRANSPORTA	22.
9.3. TROŠKOVI PRODAJE	23.
9.4. TROŠKOVI UPRAVE	25.
9.5. TROŠKOVI SLADARE "ČAČAK"	25.
9.6. TROŠKOVI - UKUPNO	26.
10. OSTVAREN UKUPAN PRIHOD I RASHOD - FINANSIJSKI REZULTAT	27.
11. OSTVARENE NETO ZARADE	28.
11.1. PROSEČNE NETO ZARADE BIP-a	28.
11.2. POREĐENJE OSTVARENIH PROSEKA ZARADA U 2012. GODINI	28.

1. REALIZACIJA BIP PROIZVODA (uporedni pregled)

1.1. REALIZACIJA BIP PROIZVODA PO ASORTIMANU

(u hektolitrima)

Šifra	NAZIV PROIZVODA	JANUAR - JUN			Index		% učešća
		Ostvareno 2012.	Ostvareno 2013.	Plan 2013.	Ostv.13/ Ostv.12.	Ostv.13/ Plan 13.	
1	2	3	4	5	6=4:3	7=4:5	8
101	Bg Svetlo pivo 0,5 litara - EURO	16.657,09	-0,33	0,00	0,00	0,00	0,00%
168	Bg Svetlo pivo 0,5 litara - BNR	68.650,06	84.758,63	93.017,00	123,46	91,12	91,49%
165	BIP Svetlo pivo 0,5 litara - BNR	443,45	1.153,32	3.959,50	260,08	29,13	1,24%
144	Bg Svetlo pivo 2 litra - PET	4.984,18	3.522,76	6.790,00	70,68	51,88	3,80%
141	Bg Svetlo pivo 1 litar - PET	978,06	759,25	2.263,00	77,63	33,55	0,82%
160	BIP Svetlo pivo 0,5 litara - CAN	0,00	618,21	1.697,50	0,00	36,42	0,67%
161							
127	Bg Svetlo pivo 0,33 litara - NGB	447,60	323,23	2.829,50	72,21	11,42	0,35%
117	BIP Svetlo pivo 0,33 litara - NGB	69,82	122,26	1.697,50	175,11	7,20	0,13%
181	Bg Svetlo pivo - burad 50 litara	120,30	98,50	566,50	81,88	17,39	0,11%
180	Bg Svetlo pivo - burad 30 litara	144,42	456,90	339,50	316,37	134,58	0,49%
182	BIP Svetlo pivo - burad 30 litara	0,00	2,10	0,00	0,00	0,00	0,00%
196	Cistarna	0,00	828,34	0,00	0,00	0,00	0,89%
I	PIVO	92.494,98	92.643,17	113.160,00	100,16	81,87	100,00%
360	Pomorandža 1,5 litar - PET	535,31	405,38	798,00	75,73	50,80	9,50%
361	Cola 1,5 litar - PET	406,68	281,09	399,00	69,12	70,45	6,59%
365	Tonik 1,5 litar - PET	167,45	90,68	171,00	54,15	53,03	2,13%
362	Egzotik 1,5 litar - PET	227,22	-1,24	171,00	-0,55	-0,73	-0,03%
367	Jabuka 1,5 litar - PET	3.354,84	3.054,86	3.363,00	91,06	90,84	71,61%
366	Limunada 1,5 litar - PET	0,00	435,20	798,00	0,00	54,54	10,20%
II	SOKOVI BIPSI	4.691,50	4.265,97	5.700,00	90,93	74,84	100,00%
390	Pomorandža sirup 1,0 litar - PET	2.957,66	2.334,24	2.997,00	78,92	77,89	59,06%
391	Limun sirup 1,0 litar - PET	2.241,47	1.617,95	2.553,00	72,18	63,37	40,94%
III	SIRUPI	5.199,13	3.952,19	5.550,00	76,02	71,21	100,00%
311	Ruski kvas 0,33 litara - NGB	3.839,85	4.747,18	4.135,25	123,63	114,80	86,03%
314	Ruski kvas 0,33 litara - CAN	128,80	417,15	729,75	323,87	57,16	7,56%
312	Ruski kvas 0,5 litara	396,86	353,61	0,00	89,10	0,00	6,41%
IV	RUSKI KVAS	4.365,51	5.517,94	4.865,00	126,40	113,42	100,00%
595	Alkoholno sirće 1 litar - PVC	6.660,31	7.536,81	7.200,00	113,16	104,68	100,00%
V	SIRĆE	6.660,31	7.536,81	7.200,00	113,16	104,68	100,00%
501	Kvasac 200 grama	2.313,40	966,60	0,00	41,78	0,00	35,73%
502	Kvasac 400 grama	2.153,60	1.738,40	0,00	80,72	0,00	64,27%
VI	KVASAC **	4.467,00	2.705,00	0,00	60,56	0,00	100,00%
VII	SLAD (T) - proizvodnja	0,00	1.238,22	0,00	0,00	0,00	100,00%

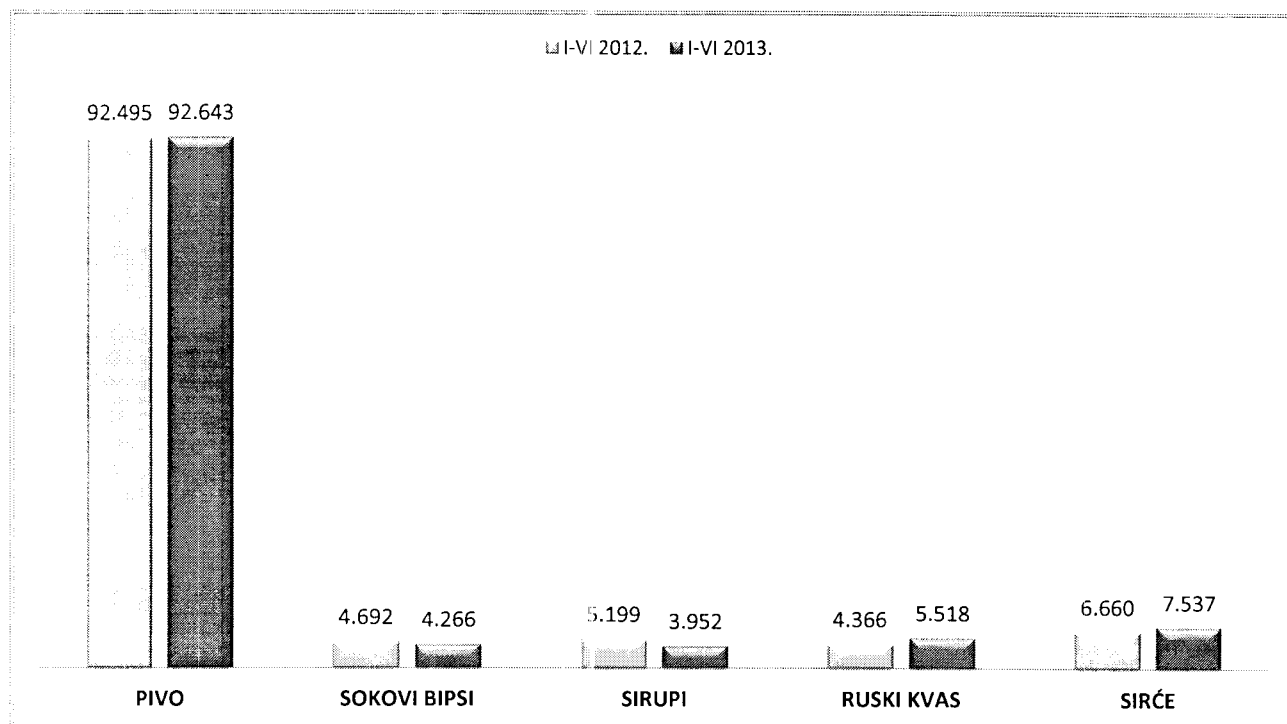
* Prodaja kvasca izražena je u kilogramima

1.2. REKAPITULACIJA REALIZACIJE PROIZVODNOG PROGRAMA

(u hektolitrima)

Red. broj	NAZIV PROIZVODA	JANUAR - JUN			Index		% učešća
		Ostvareno 2012.	Ostvareno 2013.	Plan 2013.	Ostv.13/Ostv.12.	Ostv.13/Plan 13.	
1	2	3	4	5	6=4:3	7=4:5	8
I	PIVO	92.494,93	92.643,17	113.160,00	100,16	81,87	81,33%
II	SOKOVI BIPSI	4.691,50	4.265,97	5.700,00	90,93	74,84	3,74%
III	SIRUPI	5.199,13	3.952,19	5.550,00	76,02	71,21	3,47%
IV	RUSKI KVAS	4.365,51	5.517,94	4.865,00	126,40	113,42	4,84%
V	SIRĆE	6.660,31	7.536,81	7.200,00	113,16	104,68	6,62%
	UKUPNO (I-V)	113.411,43	113.916,08	136.475,00	100,44	83,47	100,00%
VI	KVASAC (kg)	4.467,00	2.705,00	0,00	60,56	0,00	
VII	SLAD (T) - proizvodnja	0,00	1.238,22	0,00	0,00	0,00	

Grafički prikaz br. 1: Realizacija proizvodnog programa za period I-VI 2012. i I-VI 2013. godine (u Hl.)



2. REALIZACIJA BIP PROIZVODA PREKO VELEPRODAJE ZA PERIOD JANUAR-JUN 2013. GODINE

(u hektolitrima)

Šifra	NAZIV PROIZVODA	VELEPRODAJA			
		Kupci - Domaće tr.	% učesća	Izvoz	% učesća
1	2	3	4	5	6
101	Bg Svetlo pivo 0,5 litara - EURO	-0,32	0,00%	0,00	0,00%
168	Bg Svetlo pivo 0,5 litara - BNR	78.347,94	91,86%	4.364,20	93,54%
165	BIP Svetlo pivo 0,5 litara - BNR	946,22	1,11%	10,00	0,21%
144	Bg Svetlo pivo 2 litra - PET	3.169,24	3,72%	241,44	5,17%
141	Bg Svetlo pivo 1 litar - PET	691,37	0,81%	6,00	0,13%
127	Bg Svetlo pivo 0,33 litara - NGB	297,49	0,35%	16,24	0,35%
117	BIP Svetlo pivo 0,33 litara - NGB	77,56	0,09%	0,00	0,00%
160	BIP Svetlo pivo 0,5 litara - CAN	511,44	0,60%	27,84	0,60%
161					
181	Bg Svetlo pivo - burad 50 litara	73,50	0,09%	0,00	0,00%
180	Bg Svetlo pivo - burad 30 litara	361,20	0,42%	0,00	0,00%
182	BIP Svetlo pivo - burad 30 litara	1,50	0,00%	0,00	0,00%
196	Bg Svetlo pivo - cisterna	817,44	0,96%	0,00	0,00%
I	PIVO	85.294,58	100,00%	4.665,72	100,00%
360	Pomorandža 1,5 litar - PET	168,68	5,00%	8,46	11,71%
361	Kola 1,5 litar - PET	66,99	1,98%	8,46	11,71%
365	Tonik 1,5 litar - PET	26,45	0,78%	0,00	0,00%
362	Egzotik 1,5 litar - PET	-1,23	-0,04%	0,00	0,00%
367	Jabuka 1,5 litar - PET	2.853,42	84,52%	43,65	60,40%
366	Limunada 1,5 litar - PET	261,62	7,75%	11,70	16,19%
II	SOKOVI BIPSI	3.375,92	100,00%	72,27	100,00%
390	Pomorandža sirup 1,0 litar - PET	2.282,88	59,15%	13,86	51,56%
391	Limun sirup 1,0 litar - PET	1.576,38	40,85%	13,02	48,44%
III	SIRUPI	3.859,26	100,00%	26,88	100,00%
311	Ruski kvas 0,33 litara	4.513,85	87,83%	126,52	100,00%
314	Ruski kvas 0,33 litara - CAN	389,68	7,58%	0,00	0,00%
312	Ruski kvas 0,5 litara	235,80	4,59%	0,00	0,00%
313					
IV	RUSKI KVAS	5.139,33	100,00%	126,52	100,00%
595	Alkoholno sirće 1 litar - PVC	7.422,09	100,00%	48,00	100,00%
V	SIRĆE	7.422,09	100,00%	48,00	100,00%
501	Kvasac 200 grama	843,80	37,94%	60,00	34,01%
502	Kvasac 400 grama	1.380,00	62,06%	116,40	65,99%
VI	KVASAC *	2.223,80	100,00%	176,40	100,00%

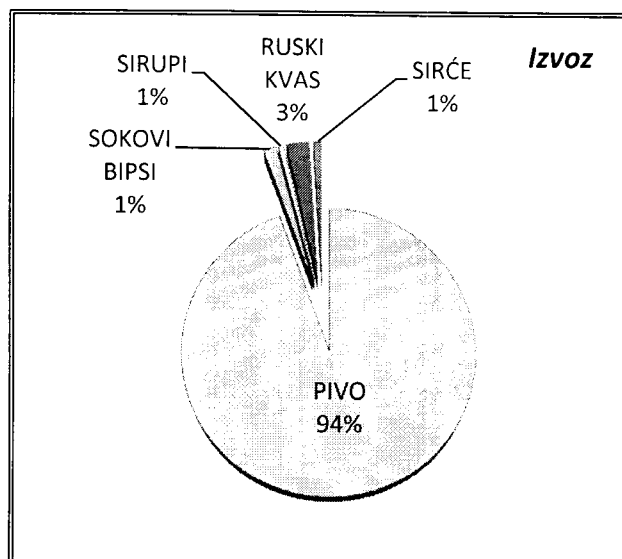
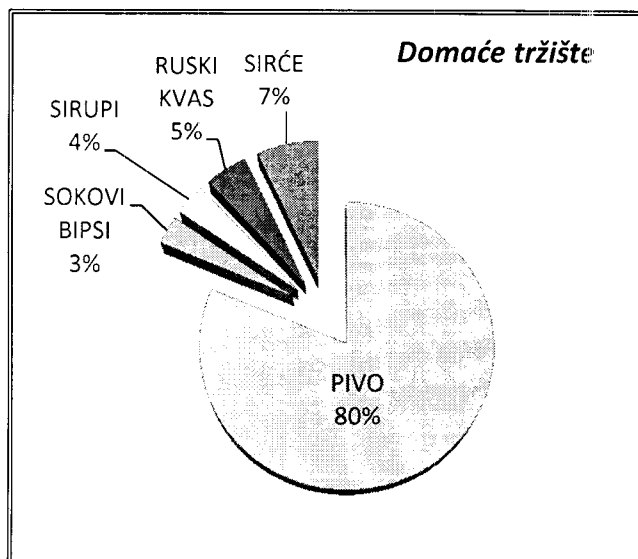
* Prodaja kvasca izražena je u kilogramima

2.1. REKAPITULACIJA REALIZACIJE PROIZVODNOG PROGRAMA PREKO VELEPRODAJE ZA PERIOD JANUAR-JUN 2013. GODINE

(u hektolitrima)

Red. broj	PROIZVODNI PROGRAM	VELEPRODAJA			
		Kupci - Domaće tržište	% učešća	Izvoz	% učešća
1	2	3	4	5	6
I	PIVO	85.294,58	81,16%	4.665,72	94,46%
II	SOKOVI BIPSI	3.375,92	3,21%	72,27	1,46%
III	SIRUPI	3.859,26	3,67%	26,88	0,54%
IV	RUSKI KVAS	5.139,33	4,89%	126,52	2,56%
V	SIRĆE	7.422,09	7,06%	48,00	0,97%
	UKUPNO (I-V)	105.091,17	100,00%	4.939,39	100,00%
VI	KVASAC (kg)	2.223,80		176,40	

Grafički prikaz br. 3: Učešće BIP-proizvoda u veleprodaji (domaće tržište i izvoz)

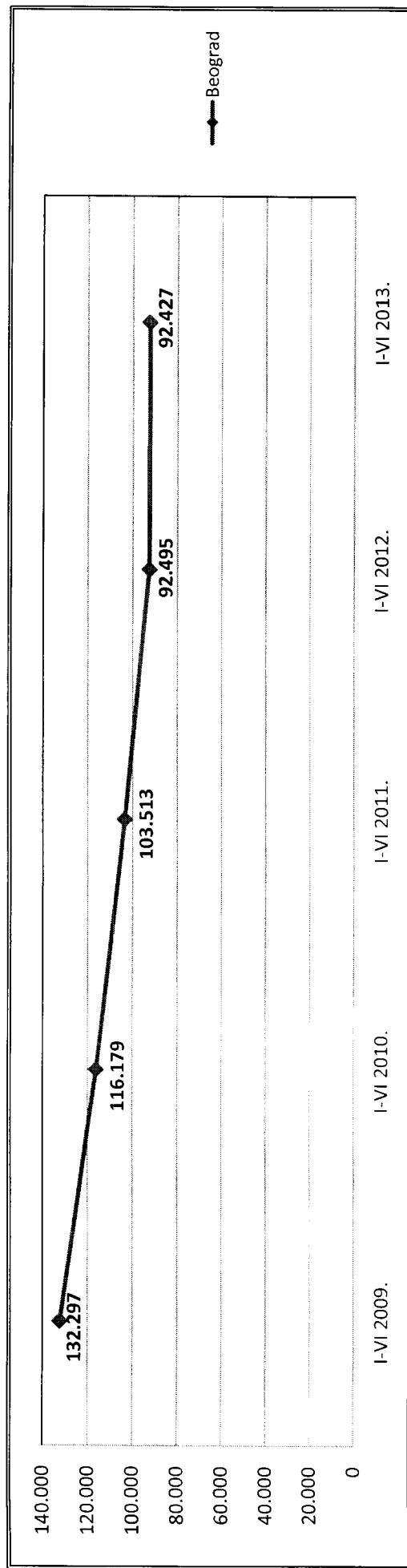


3. REALIZACIJA PIVA U PIVARSKOJ GRANI

(u hektolitrima)

MESTO PIVARE	I-VI 2009.		I-VI 2010.		I-VI 2011.		I-VI 2012.		I-VI 2013.		Ostv.13/ Ostv.12.
	HI.	%	HI.	%	HI.	%	HI.	%	HI.	%	
1	2	3	4	5	6	7	8	9	10	11	12=10/8
Beograd	132.297	4,84	116.179	4,66	103.513	4,04	92.495	3,74	92.427	3,78	99,93
Jagodina	36.111	1,32	24.667	0,99	26.587	1,04	27.776	1,12	26.845	1,10	96,65
United Serbia Brew	295.867	10,82	338.654	13,60	388.848	15,17	398.478	16,11	489.379	20,00	122,81
Niš	25.464	0,93	23.973	0,96	23.880	0,93	17.389	0,70	0	0,00	0,00
Valjevo	37.950	1,39	32.591	1,31	32.035	1,25	32.749	1,32	37.287	1,52	113,86
Apatin	1.584.510	57,96	1.330.996	53,44	1.319.415	51,48	1.222.061	49,40	1.171.145	47,86	95,83
Carlsberg Srbija	613.333	22,44	615.652	24,72	668.654	26,09	682.945	27,61	630.031	25,75	92,25
Vršac	8.240	0,30	7.731	0,31	0	0,00	0	0,00	0	0,00	0,00
U K U P N O:	2.733.772	100,00	2.490.443	100,00	2.562.932	100,00	2.473.893	100,00	2.447.114	100,00	98,92

Grfički prikaz br. 4: Realizacija piva za period I-VI 2009. do 2013. godine (u HI.)



4. BILANS USPEHA

4.1. OSTVARENI PRIHODI ZA PERIOD JANUAR - JUN (uporedni pokazatelji)

Konto	P R I H O D I	O S T V A R E N O		O S T V A R E N O		Index 2013/2012
		I-VI 2012.	Struktura	I-VI 2013.	Struktura	
1	2	3	4	5	6	7=5/3
	<i>Prihod od trgovačke robe</i>	4.345.205	0,67%	3.895.190	0,52%	89,64
	<i>Prihod od NUS proizvoda i sirovina</i>	8.837.896	1,35%	8.892.160	1,19%	100,61
602	PRIHOD OD PRODAJE ROBE NA DOMAĆEM TRŽIŠTU	13.183.101	2,02%	12.787.350	1,72%	97,00
	<i>Prihod od usluge skladištenja, otakanja piva i prevoza</i>	4.087.087	0,63%	928.250	0,12%	22,71
	<i>Prihod od BIP proizvoda - veleprodaja (domaće tržište)</i>	507.516.006	77,78%	612.107.102	82,16%	120,61
	<i>Prihod od BIP proizvoda - maloprodaja.</i>	24.891.017	3,81%	21.253.301	2,85%	85,39
612	PRIHOD OD PRODAJE PROIZVODA I USLUGA - DOM.TR.	536.494.110	82,22%	634.288.653	85,13%	118,23
613	PRIHOD OD IZVOZA	19.648.267	3,01%	30.831.274	4,14%	156,92
620-621	Prihod od upotrebe robe i proizvoda	1.194.959	0,18%	1.413.704	0,19%	118,31
630	Povećanje vrednosti zaliha	41.689.241	6,39%	27.368.121	3,67%	0,00
631	Smanjenje vrednosti zaliha	0	0,00%	-1.719.203	-0,23%	0,00
650	Prihod od zakupnina	2.622.012	0,40%	5.899.644	0,79%	225,00
659	Ostali poslovni prihodi	24.384	0,00%	95.642	0,01%	0,00
60-65	POSLOVNI PRIHODI	614.856.074	94,23%	710.965.184	95,43%	115,63

662	Prihod od kamata	165.249	0,03%	141.481	0,02%	85,62
663-664	Prihod od pozitivnih kursnih razlika i valutne klauzule	7.199.538	1,10%	29.220.953	3,92%	405,87
66	FINANSIJSKI PRIHODI	7.364.787	1,13%	29.362.435	3,94%	398,69

67-68-69	Ostali prihodi (neplaćena otpisana potraživanja, smanjenje obaveza, ostali nepomenuti prihodi, naplata potraživanja menica i prihodi iz ranijih godina)	30.252.565	4,64%	4.714.816	0,63%	15,58
67-69	OSTALI PRIHODI; PRIHODI OD USKLABIVANJA VREDNOSTI IMOVINE; PRENOS PRIHODA	30.252.565	4,64%	4.714.816	0,63%	15,58

I U K U P N I P R I H O D I 652.473.426 100,00% 745.042.434 100,00% 114,19

4.2. OSTVARENI RASHODI ZA PERIOD JANUAR - JUN (uporedni pokazatelji)

Konto	RASHODI	OSTVARENO		OSTVARENO		Index 2013/2012
		I-VI 2012.	Struktura	I-VI 2013.	Struktura	
1	2	3	4	5	6	7=5/3
	Nabavna vred.prodate robe- maloprodaja i veleprodaja	3.810.113	0,37%	3.269.357	0,37%	85,81
	Nabavna vrednost - ostalo	407.051	0,04%	2.369.569	0,27%	582,13
501	NABAVNA VREDNOST PRODATE ROBE	4.217.164	0,41%	5.638.926	0,64%	133,71
	Troškovi osnovnih sirovina (slad, hmeli, šećer, ekstrakti, baze i sl.)	127.818.112	12,32%	131.658.289	14,89%	103,00
	Troškovi otakanja - Ruski kvas i limenke	1.797.348	0,17%	642.592	0,07%	0,00
	Troškovi pomoćnog materijala i rezervnih delova	19.355.360	1,87%	0	0,00%	0,00
	Troškovi materijala za filtriranje, pranje i lepljenje	7.439.240	0,72%	10.764.901	1,22%	144,70
	Troškovi ambalaze (zatvarači, PET boce, etikete, folije, karton i kutije)	40.259.071	3,88%	42.763.533	4,84%	106,22
	Otpis i lom povratne ambalaze (povratna i nepovratna ambalaža, stare flaše, nosiljke, palete)	35.988.802	3,47%	21.915.428	2,48%	60,90
	Troškovi sitnog inventara i auto guma	3.660.982	0,35%	3.953.804	0,45%	108,00
511	TROŠKOVI MATERIJALA ZA IZRADU	236.318.913	22,78%	211.698.547	23,95%	89,58
	Troškovi HTZ opreme	1.057.095	0,10%	352.336	0,04%	33,33
	Troškovi kancelarijskog materijala	1.310.363	0,13%	1.537.644	0,17%	117,34
	Troškovi laboratorijskog materijala i materijala za čišćenje	0	0,00%	1.730.517	0,20%	0,00
	Troškovi rezervnih delova i pomoćnog materijala	0	0,00%	14.412.148	1,63%	0,00
512	TROŠKOVI OSTALOG MATERIJALA	2.367.458	0,23%	18.032.644	2,04%	761,69
	Troškovi elektricne energije	21.708.658	2,09%	17.300.493	1,96%	79,69
	Troškovi mazuta	63.900.442	6,16%	61.965.901	7,01%	96,97
	Troškovi nafte, dizela i benzina	17.322.202	1,67%	17.578.197	1,99%	101,48
	Troškovi plina	848.951	0,08%	976.220	0,11%	114,99
	Ostalo gorivo, ulja i maziva	841.244	0,08%	1.060.959	0,12%	126,12
513	TROŠKOVI GORIVA I ENERGIJE	104.621.498	10,08%	98.881.770	11,19%	94,51
520	Troškovi zarada i naknada zarada	146.356.906	14,11%	159.874.934	18,09%	109,24
520	Porezi i doprinosi iz zarada	58.201.640	5,61%	63.244.934	7,16%	108,67
521	Doprinosi na teret poslodavca	36.774.272	3,54%	40.071.957	4,53%	108,97
522-529	Ostali lični rashodi (prevoz, dnevnice, jubilarne nagrade, otpremnine, ugovor o delu...)	21.857.108	2,11%	40.157.373	4,54%	183,73
52	TROŠKOVI ZARADA, NAKNADA I OSTALI LIČNI RASHODI	263.189.926	25,37%	303.349.197	34,32%	115,26

Konto	R A S H O D I	OSTVARENO		OSTVARENO		Index 2013/2012
		I-VI 2012.	Struktura	I-VI 2013.	Struktura	
1	2	3	4	5	6	7=5/3
530	TROŠKOVI USLUGA NA IZRADI UČINAKA	0	0,00%	0	0,00%	0,00
	<i>Troškovi usluga prevoza</i>	8.342.645	0,80%	5.351.656	0,61%	64,15
	<i>Troškovi PTT i mobilnih telefona</i>	2.296.372	0,22%	2.377.731	0,27%	103,54
	<i>Ostali troškovi (taksi)</i>	1.070	0,00%	2.980	0,00%	278,50
531	TROŠKOVI TRANSPORTNIH I PTT USLUGA	10.640.087	1,03%	7.732.367	0,87%	72,67
532	TROŠKOVI USLUGA ODRŽAVANJA	6.996.609	0,67%	5.211.676	0,59%	74,49
533	TROŠKOVI ZAKUPNINA (poslovni prostor, oprema)	1.022.182	0,10%	861.962	0,10%	84,33
534	TROŠKOVI SAJMOVA (zakup, uređenje štanda)	338.292	0,03%	337.460	0,04%	99,75
535	TROŠKOVI REKLAME I PROPAGANDE	12.283.609	1,18%	19.678.642	2,23%	160,20
	<i>Troškovi vode i kanalizacije</i>	14.335.819	1,38%	14.002.674	1,58%	97,68
	<i>Troškovi ostalih proizvodnih usluga (obebeđ. objek. ostale komunalne usluge, registracija, putarine)</i>	14.423.590	1,39%	14.621.642	1,65%	101,37
539	OSTALE PROIZVODNE USLUGE	28.759.409	2,77%	28.624.316	3,24%	99,53
540	TROŠKOVI AMORTIZACIJE	85.598.329	8,25%	87.193.023	9,86%	101,86
	<i>Troškovi advokatskih usluga</i>	578.284	0,06%	331.250	0,04%	57,28
	<i>Troškovi intelektualnih usluga (Nordic, konsult. usluge)</i>	985.117	0,09%	566.744	0,06%	57,53
	<i>Troškovi zdravstvenih usluga</i>	185.665	0,02%	171.691	0,02%	92,47
	<i>Troškovi ostalih usluga (kadrovske, knjigovodstvene, savetodavne, održavanje i sl.)</i>	1.982.761	0,19%	1.246.637	0,14%	62,87
550	TROŠKOVI NEPROIZVODNIH USLUGA	3.731.827	0,36%	2.316.322	0,26%	62,07
551	TROŠKOVI REPREZENTACIJE (Prokop)	2.647.529	0,26%	2.397.559	0,27%	90,56
552	TROŠKOVI PREMIJA OSIGURANJA	1.541.247	0,15%	4.219.764	0,48%	273,79
553	TROŠKOVI PLATNOG PROMETA (platni promet u zemlji, prinudne naplate, eskont menica Beotrust)	1.607.954	0,15%	1.177.208	0,13%	73,21
554	TROŠKOVI ČLANARINA (komore, udruženja)	940.845	0,09%	1.019.002	0,12%	108,31
555	TROŠKOVI POREZA (porez na imovinu, korišćenje gr.zemlji, naknade za vodu i vodotokove, takse na firmu, troškovi akcije)	15.799.140	1,52%	17.235.630	1,95%	109,09
	<i>Troškovi administrativnih i sudskih taksi i taksi po rešenju Uprave prihoda</i>	843.116	0,08%	921.324	0,10%	109,28
	<i>Ostali troškovi (oglasi, časopisi, stručna literatura...)</i>	426.673	0,04%	671.388	0,08%	157,35
559	OSTALI NEMATERIJALNI TROŠKOVI	1.269.788	0,12%	1.592.712	0,18%	125,43
50-55	POSLOVNI RASHODI	783.891.807	75,56%	817.198.729	92,45%	104,25

Konto	R A S H O D I	OSTVARENO		OSTVARENO		Index 2013/2012
		I-VI 2012.	Struktura	I-VI 2013.	Struktura	
1	2	3	4	5	6	7=5/3
562	Rashodi kamata (kamata na akcizu, zatezne kamate po dugor. i kratk. kreditima, kamate na PDV i kamate po ostalim obavezama)	130.744.092	12,60%	13.764.667	1,56%	10,53
563	Negativne kursne razlike	101.615.617	9,79%	31.183.547	3,53%	30,69
564	Valutna klauzula	3.133.124	0,30%	1.803.815	0,20%	57,57
569	Ostali finansijski rashodi	5.000	0,00%	0	0,00%	0,00
56	FINANSIJSKI RASHODI	235.497.833	22,70%	46.752.029	5,29%	19,85

570	Gubici po osnovu nem. ulaganja nek. i opreme	397.635	0,04%	0	0,00%	0,00
576	Rashodi po osnovu direktnog otpisa potraživanja	6.865	0,00%	3.046	0,00%	44,36
579	Naknadno odobreni rabati	16.599.566	1,60%	14.631.083	1,66%	88,14
579	Ostali nepomenuti rashodi (troškovi sporova, rashodi za kazne, prestupe i štete)	327.205	0,03%	527.100	0,06%	161,09
584	Rashod zalih materijala	437.139	0,04%	2.164.145	0,24%	495,07
585	Obezdredjenje potraživanja i kratkoročnih fin. plasmana	0	0,00%	155	0,00%	0,00
591	Rashod iz prethodnih godina	293.977	0,03%	2.633.681	0,30%	895,88
57-59	OSTALI RASHODI; RASHODI PO OSNOVU OBEZVREĐENJA; PRENOS RASHODA	18.062.387,95	1,74%	19.959.210	2,26%	110,50


II UKUPNI RASHODI 1.037.452.028 100,00% 883.909.968 100,00% 85,20

III REZULTAT: (I - II) -384.978.602 -138.867.533

4.3. REKAPITULACIJA OSTVARENIH PRIHODA I RASHODA ZA PERIOD JANUAR-JUN 2013. GODINE

VRSTA PRIHODA I RASHODA		OSTVARENO I-VI 2013.
1	POSLOVNI PRIHODI	710.965.184
2	POSLOVNI RASHODI	817.198.729
A	POSLOVNI DOBITAK - GUBITAK (+ ili -)	-106.233.546
3	FINANSIJSKI PRIHODI	29.362.435
4	FINANSIJSKI RASHODI	46.752.029
B	FINANSIJSKI DOBITAK - GUBITAK (+ ili -)	-17.389.594
5	OSTALI PRIHODI; PRIHODI OD USKLAĐIVANJA VREDNOSTI IMOVINE; PRENOS PRIHODA	4.714.816
6	OSTALI RASHODI; RASHODI PO OSNOVU OBEZVREĐENJA; PRENOS RASHODA	19.959.210
C	OSTALI DOBITAK - GUBITAK (+ ili -)	-15.244.394
UKUPNI DOBITAK - GUBITAK (+ ili -) (A+B+C)		-138.867.533
I	UKUPNI PRIHODI (1+3+5)	745.042.434
II	UKUPNI RASHODI (2+4+6)	883.909.968
III	REZULTAT (I-II)	-138.867.533

Grafički prikaz br. 5: Ostvareni prihodi i rashodi za period I-VI 2013. godine



5. STRUKTURA NETO PRIHODA OD PRODAJE PROIZVODA ZA PERIOD JANUAR-JUN 2013. GODINE

Šifra	NAZIV PROIZVODA	VELEPRODAJA - Kupci (Domaće tržište)										VELEPRODAJA - Kupci (Izvoz)					MALO- PRODAJA NETO PRIHOD		
		Bruto vrednost		Količinski rabat		Dodatni rabat za lično preuzimanje		Vraćeni pokvareni proizvodi		NETO PRIHOD		Bruto vrednost	Količinski rabat		NETO PRIHOD				
		3	4	Iznos	%	Iznos	%	8	9=3-4-6-8	10	Iznos		%	11		12		13=10-11	14
I	2																		
101	Bg Svetlo pivo 0,5 litara - EURO	0	0	0,00	0	0,00	1.567	-1.567	0	0,00	0	0,00	0	0,00	0	0,00	0	0,00	3.214
168	Bg Svetlo pivo 0,5 litara - BNR	536.625.337	100.086.743	18,65	7.452.517	1,39	156.163	428.929.915	3.008.091	10,05	29.922.983	10,05	26.914.891	12.660.563					
165	BIP Svetlo pivo 0,5 litara - BNR	6.482.906	760.118	11,72	669,5	0,01	126.389	5.595.730	11.229	22,00	51.043	22,00	39.813	1.120.399					
144	Bg Svetlo pivo 2 litra - PET	19.230.026	3.179.452	16,53	91.312	0,47	321.726	15.637.535	143.925	10,00	1.439.246	10,00	1.295.321	521.919					
141	Bg Svetlo pivo 1 litar - PET	5.186.454	898.747	17,33	23.631	0,46	53.569	4.210.506	4.431	10,00	44.310	10,00	39.879	146.747					
127	Bg Svetlo pivo 0,33 litara - NGB	4.207.746	746.271	17,74	9.758	0,23	25.025	3.426.693	23.163	10,00	231.635	10,00	208.471	90.438					
117	BIP Svetlo pivo 0,33 litara - NGB	1.094.878	90.131	8,23	0	0,00	14.468	990.279	0	0,00	0	0,00	0	282.133					
160-161	BIP Svetlo pivo 0,5 litara - CAN	4.784.635	630.555	13,18	2.015	0,04	13.262	4.138.803	38.853	16,49	235.665	16,49	196.812	514.975					
181	Bg Svetlo pivo - bure 50 litara	538.960	49.281	9,14	0	0,00	41.490	448.189	0	0,00	0	0,00	0	62.126					
180	Bg Svetlo pivo - bure 30 litara	2.512.608	291.143	11,59	0	0,00	82.576	2.138.888	0	0,00	0	0,00	0	489.163					
182	BIP Svetlo pivo - bure 30 litara	9.985	1.498	15,00	0	0,00	0	8.487	0	0,00	0	0,00	0	0					
195-196	Bg Svetlo pivo - cisterna	1.803.026	0	0,00	0	0,00	0	1.803.026	0	0,00	0	0,00	0	0					
I	PIVO	582.476.560	106.733.939	18,32	7.579.903	1,30	836.235	467.326.483	3.229.693	10,12	31.924.881	10,12	28.695.188	15.891.877					
360	Pomorandža 1,5 litar - PET	642.502	41.783	6,50	526	0,08	5.270	594.923	4.669	0,00	32.274	0,00	27.604	691.383					
361	Cola 1,5 litar - PET	273.056	27.611	10,11	526	0,19	12.704	232.215	4.669	0,00	32.274	0,00	27.604	461.154					
365	Tonik 1,5 litar - PET	106.009	7.024	6,63	0	0,00	6.186	92.799	0	0,00	0	0,00	0	153.075					
362	Egzotik 1,5 litar - PET	-1.843	-240	13,00	0	0,00	2.402	-4.006	0	0,00	0	0,00	0	13.163					
367	Jabuka 1,5 litar - PET	11.845.623	1.894.811	16,00	27.389	0,23	5.021	9.918.402	18.514	10,33	179.168	10,33	160.654	506.700					
366	Limunada 1,5 litar - PET	1.093.584	134.461	12,30	675	0,06	6.554	951.894	4.878	10,00	48.780	10,00	43.902	346.080					
II	SOKOVI BIPSI	13.958.931	2.105.450	15,08	29.116	0,21	38.137	11.786.227	32.731	11,19	292.495	11,19	259.764	2.171.555					
390	Pomorandža sirup 1,0 litar - PET	35.231.187	5.470.580	15,53	28.260	0,08	8.669	29.723.678	21.350	10,00	213.498	10,00	192.148	475.745					
391	Limun sirup 1,0 litar - PET	24.338.642	3.787.477	15,56	25.016	0,10	5.506	20.520.643	19.149	10,00	191.487	10,00	172.338	341.330					
III	SIRUPI	59.569.828	9.258.057	15,54	53.276	0,09	14.175	50.244.320	40.499	10,00	404.985	10,00	364.487	817.075					
311	Ruski kvas 0,33 litara - NGB	49.645.793	7.570.737	15,25	47.634	0,10	3.270	42.024.152	160.779	12,30	1.307.369	12,30	1.146.590	920.010					
314	Ruski kvas 0,33 litara - CAN	4.320.457	911.842	21,11	70	0,00	220.622	3.187.923	0	0,00	0	0,00	0	117.533					
312-313	Ruski kvas 0,5 litara - EURO	1.744.273	232.374	13,32	0	0,00	0	1.511.899	0	0,00	0	0,00	0	777.547					
IV	RUSKI KVAS	55.710.524	8.714.953	15,64	47.704	0,09	223.892	46.723.974	160.779	12,30	1.307.369	12,30	1.146.590	1.815.091					
595	Alkoholno sirće 1 litar - PVC	37.866.963	2.788.386	7,36	82.848	0,22	1.322	34.994.406	7.763	2,86	271.140	2,86	263.377	332.908					
V	SIRĆE	37.866.963	2.788.386	7,36	82.848	0,22	1.322	34.994.406	7.763	2,86	271.140	2,86	263.377	332.908					
501	Kvasac 200 grama	424.000	13.460	3,17	0	0,00	2.100	408.440	0	0,00	36.860	0,00	36.860	65.000					
502	Kvasac 400 grama	621.000	20.898	3,37	0	0,00	0	600.102	0	0,00	65.008	0,00	65.008	159.996					
VI	KVASAC	1.045.000	34.358	3,29	0	0,00	2.100	1.008.542	0	0,00	101.868	0,00	101.868	224.996					
UKUPNO:		750.627.805	129.635.144	17,27	7.792.847	1,04	1.115.861	612.083.952	3.471.464	10,12	34.302.738	10,12	30.831.274	21.253.301					

* razlika kod veleprodaje (domaće tržište) između knjigovodstvene evidencije i komercijalne evidencije u naknadno odobrenim rabatima i povraćaju robe, proističe iz kašnjenja kupaca u dostavi saglasnosti za umanjene PDV-a

5.1. REKAPITULACIJA NETO PRIHODA OD PRODAJE PROIZVODA ZA PERIOD JANUAR-JUN 2013. GODINE

Red. broj	PROIZVODNI PROGRAM	VELEPRODAJA Domaće tržište		VELEPRODAJA Izvoz		VELEPRODAJA - UKUPNO		MALOPRODAJA		UKUPNO	
		Iznos	% učešća	Iznos	% učešća	Iznos	% učešća	Iznos	% učešća	Iznos	% učešća
I	2	3	4	5	6	7=3+5	8	9	10	11=7+9	12
I	PIVO	467.326.483	76,48%	28.695.188	93,38%	496.021.671	77,29%	15.891.677	75,57%	511.913.348	77,23%
II	SOKOVI BIPSI	11.786.227	1,93%	259.764	0,85%	12.045.992	1,88%	2.171.555	10,33%	14.217.547	2,14%
III	SIRUPI	50.244.320	8,22%	364.487	1,19%	50.608.807	7,89%	817.075	3,89%	51.425.882	7,76%
IV	RUSKI KVAS	46.723.974	7,65%	1.146.590	3,73%	47.870.563	7,46%	1.815.091	8,63%	49.685.654	7,50%
V	SIRĆE	34.994.406	5,73%	263.377	0,86%	35.257.783	5,49%	332.908	1,58%	35.590.691	5,37%
	UKUPNO (I-V)	611.075.410	100,00%	30.729.406	100,00%	641.804.816	100,00%	21.028.305	100,00%	662.833.121	100,00%
VI	KVASAC	1.008.542	0,16%	101.868	0,33%	1.110.410	0,17%	224.996	1,06%	1.335.406	0,20%
	UKUPNO (I-VI)	612.083.952	100,00%	30.831.274	100,00%	642.915.226	100,00%	21.253.301	100,00%	664.168.528	100,00%

6. STRUKTURA OSTVARENOG PRIHODA (uporedni pregled)**6.1. STRUKTURA POSLOVNOG PRIHODA**

Konto	VRSTA PRIHODA	I-VI 2012.		I-VI 2013.		Index 13/12
		Iznos	%	Iznos	%	
1	2	3	4	5	6	7
60200	Prihod od prodaje robe	0	0,00	391.980	0,06	0,00
60205	Prihod od prodaje trgovačke robe	407.000	0,07	0	0,00	0,00
60210	Prihod od prodaje robe / ostali NUS proizvodi	8.414.127	1,37	6.390.684	0,90	75,95
60211	Prihod od prodaje sirovina	0	0,00	1.304.778	0,18	0,00
60212	Prihod od prodaje sekundarnih sirovina	0	0,00	802.475	0,11	0,00
60220	Prihod od prodaje ambalaže	423.769	0,07	2.244	0,00	0,53
60239	Prihod od prodaje robe / maloprodaja	3.938.205	0,64	3.895.190	0,55	98,91
602	Prihod od prodaje robe na domaćem tržištu	13.183.101	2,14	12.787.350	1,80	97,00
60	PRIHODI OD PRODAJE ROBE	13.183.101	2,14	12.787.350	1,80	97,00
61200	Prihod od prodaje proizvoda / veleprodaja	507.516.006	82,54	612.107.102	86,10	120,61
61210	Prihod od usluga prevoza	0	0,00	3.500	0,00	0,00
61211	Prihod od ostalih usluga	4.087.087	0,66	924.750	0,13	22,63
61290	Prihod od realizacije / maloprodaja	24.891.017	4,05	21.253.301	2,99	85,39
612	Prihod od prodaje proizvoda i usluga na dom.tr.	536.494.110	87,26	634.288.653	89,22	118,23
61300	Prihod od izvoza	19.648.267	3,20	30.831.274	4,34	156,92
613	Prihod od izvoza	19.648.267	3,20	30.831.274	4,34	156,92
61	PRIHOD OD PRODAJE PROIZVODA I USLUGA	556.142.377	90,45	665.119.926	93,55	119,60
62040	Prihodi od upotrebe robe / reprezentacija	2.295	0,00	6.176	0,00	269,09
620	Prihod od upotrebe robe	2.295	0,00	6.176	0,00	269,09
62140	Prihod od upotrebe proizvoda / reprezentacija	1.192.664	0,19	1.407.528	0,20	118,02
621	Prihod od upotrebe proizvoda	1.192.664	0,19	1.407.528	0,20	118,02
62	PRIHODI OD AKTIVIRANJA UČINAKA I ROBE	1.194.959	0,19	1.413.704	0,20	118,31
63000	Povećanje vrednosti zaliha nedovršene proizvodnje	21.394.911	3,48	26.933.678	3,79	125,89
63009	Zaliha slada /proizvodnja/	0	0,00	0	0,00	0,00
63010	Povećanje vrednosti zaliha gotovi proizvodi fabrike	19.798.240	3,22	0	0,00	0,00
63011	Povećanje vrednosti zaliha gotovi proizvodi maloprod.	496.089	0,08	434.443	0,06	87,57
630	Povećanje vrednosti zaliha	41.689.241	6,78	27.368.121	3,85	65,65
63110	Smanjenje vrednosti zaliha gotovih proizvoda	0	0,00	-1.719.203	-0,24	0,00
631	Smanjenje vrednosti zaliha	0	0,00	-1.719.203	-0,24	0,0
63	PROMENA VREDNOSTI ZALIHA UČINAKA	41.689.241	6,78	25.648.918	3,61	61,52
65030	Prihod od zakupa reklamnog prostora	2.555.385	0,42	5.899.644	0,83	230,87
65031	Prihodi od zakupa - parking	66.627	0,01	0	0,00	0,00
650	Prihod od zakupnina	2.622.012	0,43	5.899.644	0,83	225,00
65900	Ostali poslovni prihodi	24.384	0,00	95.642	0,01	392,23
659	Ostali poslovni prihodi	24.384	0,00	95.642	0,01	392,23
65	DRUGI POSLOVNI PRIHODI	2.646.396	0,43	5.995.285	0,84	226,55
60-65	POSLOVNI PRIHODI	614.856.074	100,00	710.965.184	100,00	115,63

6.2. STRUKTURA FINANSIJSKOG PRIHODA

Konto	VRSTA PRIHODA	I-VI 2012.		I-VI 2013.		Index 13/12
		Iznos	%	Iznos	%	
1	2	3	4	5	6	7
66230	Prihod od kamata kupaca	77.488,84	1,05	0	0,00	0,00
66261	Prihod od kamata po žiro-računu	87.760	1,19	141.481	0,48	161,21
662	Prihod od kamata	165.249	2,24	141.481	0,48	85,62
66301	Pozitivne kursne razlike / Komercijalna banka	325.256	4,42	1.484.107	5,05	456,29
66302	Pozitivne kursne razlike / Nordik	526.612	7,15	1.806.600	6,15	343,06
66303	Pozitivne kursne razlike / Lexus	5.040.817	68,44	20.248.375	68,96	401,69
66304	Pozitivne kursne razlike / Sateks i Dolven	870.980	11,83	3.974.520	13,54	456,33
66320	Pozitivne kursne razlike	37.482	0,51	204.230	0,70	544,87
66321	Nerealizovane pozitivne kursne razlike	210.257	2,85	0	0,00	0,00
663	Pozitivne kursne razlike	7.011.405	95,20	27.717.832	94,40	395
66401	Prihod po osnovu valutne klauzule	188.132	2,55	1.503.121	5,12	798,97
664	Prihodi po osnovu efekata valutne klauzule	188.132	2,55	1.503.121	5,12	798,97
66	FINANSIJSKI PRIHODI	7.364.787	100,00	29.362.435	100,00	398,69

6.3. STRUKTURA OSTALIH PRIHODA, PRIHODA OD USKLAĐIVANJA VREDNOSTI IMOVINE I PRENOS PRIHODA

Konto	VRSTA PRIHODA	I-VI 2012.		I-VI 2013.		Index 13/12
		Iznos	%	Iznos	%	
1	2	3	4	5	6	7
67020	Dobici po osnovu prodaje / opreme	913.000	3,02	0	0,00	0,00
670	Dobicii po osnovu prodaje	913.000	3,02	0	0,00	0,00
67510	Prihodi po osnovu sudskih rešenja / kupci	5.119.444	16,92	185.862	3,94	3,63
675	Neplaćena otpisana potraživanja	5.119.444	16,92	185.862	3,94	3,63
67600	Pozitivni efekti od zaštite od rizika / revalorizacija	48.720	0,16	0	0,00	0,00
676	Prihodi po osnovu efekata ugov.zaštite od rizika	48.720	0,16	0	0,00	0,00
67700	Prihodi od smanjenja obaveza	1.124	0,00	1.224.714	25,98	108,980
67720	Prihod od otpisa obaveza / dobavljači	935.384	3,09	116.400	2,47	12,44
67721	Prihod od otpisa obaveza / ostalo	33.568,83	0,11	0	0,00	0,00
677	Prihodi od smanjenja obaveza	970.076	3,21	1.341.114	28,44	138
67930	Ostali vanredni prihodi tekuće godine	374.403	1,24	608.547	12,91	162,54
67940	Naknadno odobren rabat po osnovu nabavke	0	0,00	1.660.699	35,22	0,00
679	Ostali nepomenuti prihodi	374.403	1,24	2.269.247	48,13	606,10
67	OSTALI PRIHODI	7.425.644	24,55	3.796.223	80,52	51
68500	Prihod po osnovu naplate potraživanja	1.836.843	6,07	0	0,00	0,00
68503	Prihod po osnovu naplate potraživanja menice	0	0,00	155	0,00	0,00
685	Prihodi od uskl.vrednosti potraž. i kr.fin.plasmana	1.836.843	6,07	155	0,00	0,01
68	PRIHODI OD USKLAĐIVANJA VREDNOSTI IMOVINE	1.836.843	6,07	155	0,00	0,01
69110	Ostali vanredni prihodi iz prethodne godine	20.990.079	69,38	918.439	19,48	4,38
691	Ostali vanredni prihodi iz prethodne godine	20.990.079	69,38	918.439	19,48	4,38
69	PRENOS PRIHODA	20.990.079	69,38	918.439	19,48	4,38
67-69	OSTALI PRIHODI; PRIHODI OD USKLAĐIVANJA VREDNOSTI IMOVINE; PRENOS PRIHODA	30.252.565	100,00	4.714.816	100,00	15,6

UKUPNO PRIHODI:	652.473.426	100,00	745.042.434	100,00	114,19
------------------------	--------------------	---------------	--------------------	---------------	---------------

7. STRUKTURA OSTVARENOG RASHODA (uporedni pregled)**7.1. STRUKTURA POSLOVNIH RASHODA**

Konto	VRSTA RASHODA	I-VI 2012.		I-VI 2013.		Index 13/12
		Iznos	%	Iznos	%	
1	2	3	4	5	6	7
50100	Nabavna vrednost prodane robe - veleprodaja	409.295	0,05	5.675	0,00	1,39
50109	Nabavna vrednost prodane robe - maloprodaja	3.400.818	0,43	3.263.683	0,40	95,97
50110	Nabavna vrednost prod.mater. fabrike	407.051	0,05	2.369.569	0,29	582,13
501	Nabavna vrednost prodane robe i materijala	4.217.164	0,54	5.638.926	0,69	133,71
50	NABAVNA VREDNOST PRODATE ROBE	4.217.164	0,54	5.638.926	0,69	133,71
51101	Troškovi osnovnih sirovina *	127.818.112	16,31	131.658.289	16,11	103,00
51102	Troškovi otakanja - Ruski kvas	1.797.348	0,23	0	0,00	0,00
51103	Usluga otakanja - limenke	0	0,00	642.592	0,08	0,00
51130	Troškovi ambalaže iz magacina	40.259.071	5,14	42.763.533	5,23	106,22
51143	Otpis staklene ambalaže u upotrebi	35.988.802	4,59	21.915.428	2,68	60,90
51150	Troškovi materijala za filtriranje *	7.439.240	0,95	10.764.901	1,32	144,70
51160	Troškovi pomoćnog materijala	11.252.343	1,44	0	0,00	0,00
51161	Troškovi rezervnih delova	8.103.017	1,03	0	0,00	0,00
51170	Troškovi sitnog inventara na zalih	2.202.699	0,28	2.799.865	0,34	127,11
51171	Troškovi auto guma na zalih	1.458.283	0,19	1.153.939	0,14	79,13
511	Troškovi materijala za izradu	236.318.913	30,15	211.698.547	25,91	89,58
51200	Troškovi HTZ opreme	1.057.095	0,13	352.336	0,04	33,33
51201	Troškovi kancelarijskog materijala	1.310.363	0,17	1.537.644	0,19	117,34
51202	Troškovi laboratorijskog materijala *	0	0,00	1.103.881	0,14	0,00
51203	Troškovi materijala za održavanje čistoće *	0	0,00	626.636	0,08	0,00
51204	Troškovi rezervnih delova *	0	0,00	6.684.603	0,82	0,00
51205	Troškovi pomoćnog materijala za održavanje *	0	0,00	7.727.544	0,95	0,00
512	Troškovi ostalog materijala	2.367.458	0,30	18.032.644	2,21	761,69
51300	Troškovi električne energije	21.708.658	2,77	17.300.493	2,12	79,69
51302	Troškovi mazuta	63.900.442	8,15	61.965.901	7,58	96,97
51304	Troškovi nafte	14.994.642	1,91	14.099.974	1,73	94,03
51306	Troškovi ostalog goriva i maziva	841.076	0,11	1.060.021	0,13	126,03
51309	Troškovi goriva *	0	0,00	550.934	0,07	0,00
51310	Troškovi benzina za vozila	2.215.500	0,28	2.512.966	0,31	113,43
51311	Troškovi dizel goriva za vozila	112.060	0,01	414.323	0,05	369,73
51312	Troškovi ostalih goriva i ulja za vozila	168	0,00	938	0,00	558,33
51313	Troškovi auto gasa	848.951	0,11	976.220	0,12	114,99
513	Troškovi goriva i energije	104.621.498	13,35	98.881.770	12,10	94,51
51	TROŠKOVI MATERIJALA	343.307.869	43,80	328.612.961	40,21	95,72
52000	Redovan rad	115.667.894	14,76	127.567.976	15,61	110,29
52022	Bolovanje na teret poslodavca / 30 dana	30.689.012	3,91	32.306.957	3,95	105,27
52040	Troškovi poreza	21.595.342	2,75	21.636.599	2,65	100,19
52050	Troškovi doprinosa za penziono i invalidsko osig.	22.495.503	2,87	26.231.099	3,21	116,61
52051	Troškovi doprinosa za zdravstveno osiguranje	12.577.025	1,60	13.705.808	1,68	108,97
52052	Troškovi doprinosa za nezaposlenost	1.533.769	0,20	1.671.429	0,20	108,98
520	Troškovi zarada i naknada zarada (bruto)	204.558.546	26,10	223.119.867	27,30	109,07
52110	Troškovi doprinosa za penziono i invalidsko osiguranje	22.495.503	2,87	24.514.464	3,00	108,97
52111	Troškovi doprinosa za zdravstveno osiguranje	12.577.025	1,60	13.705.809	1,68	108,97
52112	Troškovi doprinosa za nezaposlene	1.533.769	0,20	1.671.431	0,20	108,98
52113	Doprinos za beneficirani radni staž	167.975	0,02	180.253	0,02	107,31
521	Troškovi poreza i doprinosa na teret poslodavca	36.774.272	4,69	40.071.957	4,90	108,97

Konto	VRSTA RASHODA	I-VI 2012.		I-VI 2013.		Index 13/12
		Iznos	%	Iznos	%	
1	2	3	4	5	6	7
52200	Troškovi ugovora o delu / neto	1.696.950	0,22	1.193.654	0,15	70,34
52204	Troškovi neto ugovori oprivrem.posl.za nezaposlene	36.698	0,00	1.383.566	0,17	3.770,1
52210	Troškovi ugovora o delu / porezi i doprinosi	858.697	0,11	635.897	0,08	74,05
52214	Porez po ug.o privremenim posl.za nezaposlene	6.282	0,00	213.509	0,03	3.398,7
52215	Doprinosi po ug.o privremenim posl.za nezaposlene	18.742	0,00	729.921	0,09	3.894,6
522	Troškovi naknada po ugovoru o delu	2.617.369	0,33	4.156.547	0,51	158,81
52400	Troškovi omladinskih zadruga	582.103	0,07	1.520.707	0,19	261,24
524	Troškovi nak. po ugov. o privr. i povrem.poslovima	582.103	0,07	1.520.707	0,19	261,24
52600	Troškovi naknada članovima upravnog i nadzornog o.	3.597.009	0,46	2.095.647	0,26	58,26
526	Troškovi naknada članovima UO i NO	3.597.009	0,46	2.095.647	0,26	58,26
52900	Dnevnice za službena putovanja u zemlji	1.992.322	0,25	1.920.895	0,24	96,41
52901	Dnevnice za službena putovanja u inostranstvu	0	0,00	79.595	0,01	0,00
52902	Troškovi prevoza na sl.putu u zemlji	44.359	0,01	47.824	0,01	107,81
52904	Troškovi prevoza na rad i sa rada	7.851.602	1,00	9.477.133	1,16	120,70
52905	Naknade za korišćenje sopst.automobila u sl.svrhe	46.684	0,01	105.364	0,01	225,70
52910	Otpremnine za odlazak u penziju	168.375	0,02	0	0,00	0,00
52930	Pomoć u slučaju smrti	129.475	0,02	0	0,00	0,00
52931	Pomoć za slučaj bolesti / lekovi	570.313	0,07	609.617	0,07	106,89
52933	Ostali lični rashodi	4.014.331	0,51	19.836.905	2,43	494,15
52940	Troškovi stipendija / studednti i učenici	243.166	0,03	307.140	0,04	126,31
529	Ostali lični rashodi i naknade	15.060.627	1,92	32.384.473	3,96	215,03
52	TROŠKOVI ZARADA, NAKNADA I OSTALI LIČNI RAS.	263.189.926	33,57	303.349.197	37,12	115,26
53000	Troškovi proizvodnih usluga	0	0,00	0	0,00	0,00
530	Troškovi usluga na izradi učinaka	0	0,00	0	0,00	0,00
53100	Troškovi transporta gotovih proizvoda	3.642.082	0,46	3.974.976	0,49	109,14
53102	Troškovi utovara / pretovara	9.750	0,00	62.572	0,01	641,76
53103	Troškovi pevoza ambalaže	1.031.900	0,13	152.570	0,02	14,79
53109	Troškovi transporta sirovina	3.658.913	0,47	1.161.538	0,14	31,75
53110	Troškovi telefona	647.867	0,08	495.974	0,06	76,55
53111	PTT - mobilni - kartica	920.742	0,12	1.176.757	0,14	127,81
53120	Troškovi frankiranja	339.197	0,04	303.196	0,04	89,39
53121	Troškovi ostalih PTT usluga	388.566	0,05	401.805	0,05	103,41
53131	Troškovi taksi usluga	1.070	0,00	2.980	0,00	278,50
531	Troškovi transportnih usluga	10.640.087	1,36	7.732.367	0,95	72,67
53220	Troškovi tekućeg održavanja vozila	1.588.762	0,20	1.729.636	0,21	108,87
53222	Troškovi pranja vozila *	0	0,00	55.831	0,01	0,00
53230	Troškovi tekućeg održavanja	5.407.847	0,69	3.156.209	0,39	58,36
53231	Troškovi investicionog održavanja	0	0,00	270.000	0,03	0,00
532	Troškovi usluga održavanja	6.996.609	0,89	5.211.676	0,64	74,49
53300	Troškovi zakupa poslovnog prostora	994.482	0,13	560.750	0,07	56,39
53310	Troškovi zakupa opreme	27.700	0,00	301.213	0,04	1.087,4
533	Troškovi zakupnina	1.022.182	0,13	861.962	0,11	84,33
53400	Troškovi sajmovia	338.292	0,04	337.460	0,04	99,75
534	Troškovi sajmovia	338.292	0,04	337.460	0,04	99,75
53500	Troškovi radija i televizije	5.000	0,00	6.000	0,00	120,00
53501	Troškovi reklamnih panoa	2.166.363	0,28	5.565.816	0,68	256,92
53502	Troškovi oglašavanja u štampi	47.430	0,01	0	0,00	0,00
53503	Troškovi ostalih usluga javnog informisanja	478.985	0,06	1.036.762	0,13	216,45
53504	Troškovi marketinških usluga	1.661.833	0,21	7.870.632	0,96	473,61
53505	Troškovi marketinških usluga - vozilo	0	0,00	65.633	0,01	0,00
53510	Troškovi proizvoda i robe	621.045	0,08	140.756	0,02	22,66
53512	Troškovi ostalih reklamnih predmeta	2.996.003	0,38	4.802.042	0,59	160,28
53520	Troškovi sponzorstva	4.156.950	0,53	20.000	0,00	0,48
53521	Troškovi donatorstva osim fizičkim licima	150.000	0,02	171.000	0,02	114,00
535	Troškovi reklame i propagande	12.283.609	1,57	19.678.642	2,41	160,20

Konto	VRSTA RASHODA	I-VI 2012.		I-VI 2013.		Index 13/12
		Iznos	%	Iznos	%	
1	2	3	4	5	6	7
53901	Troškovi kontrole kvaliteta	392.976	0,05	361.846	0,04	92,08
53910	Troškovi usluga prometa proizvoda - carina	183.054	0,02	202.574	0,02	110,66
53920	Troškovi vode	9.519.493	1,21	9.131.610	1,12	95,93
53921	Troškovi kanalizacije	4.816.326	0,61	4.871.064	0,60	101,14
53922	Troškovi ostalih komunalnih usluga	4.234.711	0,54	3.676.574	0,45	86,82
53923	Troškovi deratizacije	148.725	0,02	176.470	0,02	118,66
53930	Troškovi registracije vozila	1.143.822	0,15	1.207.850	0,15	105,60
53931	Troškovi putarine	1.320.630	0,17	1.080.250	0,13	81,80
53932	Toškovi parkiranja i ulaza vozila *	0	0,00	16.283	0,00	0,00
53940	Troškovi obezbedjenja objekata	6.999.672	0,89	7.899.794	0,97	112,86
539	Troškovi ostalih usluga	28.759.409	3,67	28.624.316	3,50	99,53
53	TROŠKOVI PROZVODNIH USLUGA	60.040.189	7,66	62.446.425	7,64	104,01
54000	Troškovi amortizacije osnovnih sredstava - operna	40.827.804	5,21	40.965.498	5,01	100,34
54001	Troškovi amortizacije osnovnih sredstava - objekti	44.332.005	5,66	44.405.153	5,43	100,17
54003	Troškovi amortizacije - nematerijalna ulaganja	438.521	0,06	1.822.373	0,22	415,57
540	Troškovi amortizacije	85.598.329	10,92	87.193.023	10,67	101,86
54	TROŠKOVI AMORTIZACIJE I REZERVISANJA	85.598.329	10,92	87.193.023	10,67	101,86
55000	Troškovi revizije godišnjeg računa	350.781	0,04	234.079	0,03	66,73
55001	Troškovi advokatskih usluga	578.284	0,07	331.250	0,04	57,28
55009	Troškovi intelektualnih usluga	985.117	0,13	566.744	0,07	57,53
55010	Troškovi zdravstvenih usluga	185.665	0,02	171.691	0,02	92,47
55021	Troškovi seminara	44.800	0,01	30.660	0,00	68,44
55030	Troškovi mikrofilmovanja	0	0,00	189.797	0,02	0,00
55031	Troškovi usluga pranja	36.605	0,00	43.742	0,01	119,50
55039	Ostale nepomenute usluge	1.512.626	0,19	662.329	0,08	43,79
55041	Usluge omladinske zadruge	37.949	0,00	86.031	0,01	226,70
550	Troškovi neproizvodnih usluga	3.731.827	0,48	2.316.322	0,28	62,07
55100	Troškovi reprezentacije u poslovnim prostorijama BIP-a	32.774	0,00	75.875	0,01	231,51
55101	Troškovi ugostiteljskih usluga	861.843	0,11	293.020	0,04	34,00
55102	Troškovi reprezentacije raznih manifestacija / sajmova	36.000	0,00	0	0,00	0,00
55120	Troškovi reprezentacije Prokop	1.716.911	0,22	2.028.665	0,25	118,16
551	Troškovi reprezentacije	2.647.529	0,34	2.397.559	0,29	90,56
55200	Troškovi premija osiguranja	1.541.247	0,20	4.219.764	0,52	273,79
552	Troškovi premija osiguranja	1.541.247	0,20	4.219.764	0,52	273,79
55300	Bankarska provizija	706.812	0,09	774.823	0,09	109,62
55303	Troškovi platnog prometa	11.240	0,00	6.365	0,00	56,63
55304	Troškovi prinudne naplate	14.700	0,00	396.020	0,05	2.694,0
55306	Troškovi provizije po menicama	875.202	0,11	0	0,00	0,00
553	Troškovi platnog prometa	1.607.954	0,21	1.177.208	0,14	73,21
55401	Troškovi Komore Srbije	388.652	0,05	423.928	0,05	109,08
55402	Troškovi Komore Beograd	388.652	0,05	423.928	0,05	109,08
55420	Ostale članarine poslovnih i drugih udruženja	163.542	0,02	171.146	0,02	104,65
554	Troškovi članarina	940.845	0,12	1.019.002	0,12	108,31
55500	Troškovi poreza na imovinu	2.197.155	0,28	3.126.049	0,38	142,28
55501	Troškovi finansiranja zarada osoba sa invaliditetom	306.990	0,04	326.830	0,04	106,46
55510	Naknade za korišćenje gradjevinskog zemljišta	5.250.106	0,67	4.816.939	0,59	91,75
55511	Troškovi naknade za vodu i vodotokove	7.363.514	0,94	8.248.287	1,01	112,02
55512	Troškovi naknade za zagadjivanje životne sredine	27.954	0,00	24.240	0,00	86,71
55513	Troškovi naknade zaštite životne okoline	917	0,00	0	0,00	0,00
55520	Naknade za takse na firmu	637.870	0,08	626.550	0,08	98,23
55541	Troškovi poreza na upotrebu oružja	0	0,00	32.712	0,00	0,00
55543	Toškovi ostalih poreza i doprinosa	14.634	0,00	0	0,00	0,00
55545	Troškovi poreza na premije neživotnih osiguranja	0	0,00	34.023	0,00	0,00
555	Troškovi poreza	15.799.140	2,02	17.235.630	2,11	109,09

Konto	VRSTA RASHODA	I-VI 2012.		I-VI 2013.		Index 13/12
		Iznos	%	Iznos	%	
1	2	3	4	5	6	7
55900	Troškovi oglasa	269.875	0,03	328.510	0,04	121,73
55910	Troškovi pretplate na priručnike i časopise	150.407	0,02	206.396	0,03	137,22
55911	Troškovi ostale stručne literature	3.890	0,00	53.115	0,01	1.365,4
55921	Troškovi administrativne i sudske takse	842.072	0,11	921.324	0,11	109,41
55923	Troškovi ostalih taksa	2.500	0,00	0	0,00	0,00
55924	Troškovi ostalih taksa - po rešenju Uprave prihoda	1.044	0,00	0	0,00	0,00
55930	Ostali nematerijalni troškovi	0	0,00	83.368	0,01	0,00
559	Ostali nematerijalni troškovi	1.269.788	0,16	1.592.712	0,19	125,43
55	NEMATERIJALNI TROŠKOVI	27.538.330	3,51	29.958.197	3,67	108,79
50-55	POSLOVNI RASHODI	783.891.807	100,00	817.198.729	100,00	104,25

Napomena:

Zbog revizije kataloga šifara materijalnog knjigovodstva koju je Komisija odradila u 2013. godini, vraćajući se na početno stanje, došlo je do promena na određenim kontima:

Konto 51101 - Troškovi osnovnih sirovina su delimično prebačeni na K-to 51150 - Troškovi materijala za filtriranje

Konto 51202 - Troškovi laboratorijskog materijala u 2012. godini knjiženi su na K-to 51160

Konto 51203 - Troškovi materijala za održavanje čistoće u 2012. godini knjiženi su na K-to 51160

Konto 51204 - Troškovi rezervnih delova u 2012. godini knjiženi su na K-to 51161

Konto 51205 - Troškovi pomoćnog materijala za održavanje u 2012. godini knjiženi su na K-to 51160

Konto 51309 - Troškovi gorova u 2012. godini knjiženi su na K-to 51306

Konto 53222 - Troškovi pranja vozila u 2012. godini knjiženi su na K-to 53230

Konto 53932 - Troškovi parkiranja i ulaza vozila u 2012. godini knjiženi su na K-to 55039

7.2. STRUKTURA FINANSIJSKIH RASHODA

Konto	VRSTA RASHODA	I-VI 2012.		I-VI 2013.		Index 13/12
		Iznos	%	Iznos	%	
1	2	3	4	5	6	7
56210	Zatezne kamate po dugoročnim kreditima	2.481.865	1,05	2.040.464	4,36	82,21
56211	Zatezne i ostale kamate po kratkoročnim kreditima	1.489.323	0,63	1.276.210	2,73	85,69
56212	Zatezne kamate po dobavljačima	116.049	0,05	304.623	0,65	262,50
56222	Ostale zatezne kamate	293.053	0,12	483.620	1,03	165,03
56223	Kamata za porez i doprinos na zarade	1.692.001	0,72	794.973	1,70	46,98
56230	Kamata na PDV	7.481.384	3,18	2.461.736	5,27	32,90
56231	Kamata na akcizu za tekuću godinu	101.029.863	42,90	6.201.667	13,27	6,14
56242	Kamata takse na firmu	21.681	0,01	0	0,00	0,00
56250	Kamate po finansijskom lizingu	0	0,00	137.975	0,30	0,00
56260	Kamate po ostalim finansijskim obavezama	506.039	0,21	63.399	0,14	0,00
56290	Kamate po ostalim obavezama	15.632.834	6,64	0	0,00	0,00
562	Rashodi kamata	130.744.092	55,52	13.764.667	29,44	10,53
56301	Negativne kursne razlike / krediti u zemlji-pozajmica	83.407.401	35,42	24.821.308	53,09	29,76
56310	Negativne kursne razlike / devizni račun	46.593	0,02	19.412	0,04	41,66
56320	Negativne kursne razlike / pl. i napl. u devizama	15.696	0,01	199.530	0,43	1.271,2
56330	Negativne kursne razlike / ostalo	18.145.928	7,71	6.143.298	13,14	33,85
563	Negativne kursne razlike	101.615.617	43,15	31.183.547	66,70	30,69
56400	Valutne klauzule - kredit	2.844.371	1,21	1.226.882	2,62	43,13
56401	Valutne klauzule - lizing	288.753	0,12	576.933	1,23	0,00
564	Rashodi po osnovu efekata valutne klauzule	3.133.124	1,33	1.803.815	3,86	57,57
56990	Ostali finansijski rashodi	5.000	0,00	0	0,00	0,00
569	Ostali finansijski rashodi	5.000	0,00	0	0,00	0,00
56	FINANSIJSKI RASHODI	235.497.833	100,00	46.752.029	100,00	19,85

7.3. STRUKTURA OSTALIH RASHODA, RASHODA PO OSNOVU OBEZVREĐENJA I PRENOS RASHODA

Konto	VRSTA RASHODA	I-VI 2012.		I-VI 2013.		Index 13/12
		Iznos	%	Iznos	%	
1	2	3	4	5	6	7
57010	Gubici po osnovu rashod.osnovnih sredstava	397.635	2,20	0	0,00	0,00
570	Gubici po osnovu nem.ulaganja nek. i opreme	397.635	2,20	0	0,00	0,00
57601	Direktni otpis potraživanja - maloprodaja	6.865	0,04	3.046	0,02	44,36
576	Rashodi po osnovu direktnih otpisa potraživanja	6.865	0,04	3.046	0,02	44,36
57913	Troškovi sporova	274.205	1,52	262.593	1,32	95,77
57920	Naknadno odobren rabat sa PDV-om	16.341.341	90,47	14.629.959	73,30	89,53
57921	Knjižna zaduženja - veliki kupci	0	0,00	253.779	1,27	0,00
57930	Prekomerni kalo, rastur, lom i kvar	0	0,00	5.728	0,03	0,00
57991	Rashodi za kazne, presteupe i štete	53.000	0,29	5.000	0,03	9,43
57992	Naknadno odobren rabat bez PDV-a	258.225	1,43	1.124	0,01	0,44
579	Ostali nepomenuti rashodi	16.926.771	93,71	15.158.183	75,95	89,55
57	OSTALI RASHODI	17.331.272	95,95	15.161.228	75,96	87,48
58400	Rashod zaliha materijala	437.139	2,42	2.164.145	10,84	495,07
584	Obezvredjenje zaliha materijala i robe	437.139	2,42	2.164.145	10,84	495,07
58500	Obezvr.potraživanja i krat.finans.plasmana - kupci	0	0,00	155	0,00	0,00
585	Obezvr.potraživanja i kratkoročnih fin.plasmana	0	0,00	155	0,00	0,00
58	RASHODI PO OSNOVU OBEZVREĐENJA IMOVINE	437.139	2,42	2.164.300	10,84	495,11
59111	Rashodi iz prethodnih godina - usluge	185.252	1,03	1.009.363	5,06	544,86
59112	Rashodi iz prethodnih godina - kupci	8.677	0,05	135.000	0,68	1.555,8
59113	Rashodi iz prethodnih godina - ostalo	100.048	0,55	1.489.318	7,46	1.488,6
591	Rashodi i ispravke grešaka iz ranijih godina	293.977	1,63	2.633.681	13,20	895,88
59	PRENOS RASHODA	293.977	1,63	2.633.681	13,20	895,88
57-59	OSTALI RASHODI; RASHODI PO OSNOVU OBEZVREĐENJA; PRENOS RASHODA	18.062.388	100,00	19.959.210	100,00	110,50

UKUPNO RASHODI:	1.037.452.028	100,00	883.909.968	100,00	85,20
------------------------	----------------------	---------------	--------------------	---------------	--------------

8. PROJEKCIJA REALIZACIJE, PRIHODA I RASHODA (po mesecima i kumulativno)**REALIZACIJA (u Hl.)**

R.br.	Proizvodni program	Januar	Februar	Mart	April	Maj	Jun	UKUPNO
1.	PIVO	11.763,87	10.622,97	12.697,15	16.091,92	22.855,11	18.612,15	92.643,17
2.	SOKOVI BIPSI	521,77	526,14	847,35	858,48	738,98	773,25	4.265,97
3.	SIRUPI	535,29	749,32	584,38	846,38	752,91	483,91	3.952,19
4.	RUSKI KVAS	683,04	766,14	734,17	985,29	986,31	1.362,99	5.517,94
5.	SIRĆE	500,28	692,87	882,28	2.267,41	1.956,33	1.237,64	7.536,81
6.	UKUPNO:	14.004,25	13.357,44	15.745,33	21.049,48	27.289,64	22.469,94	113.916,08

PRIHODI

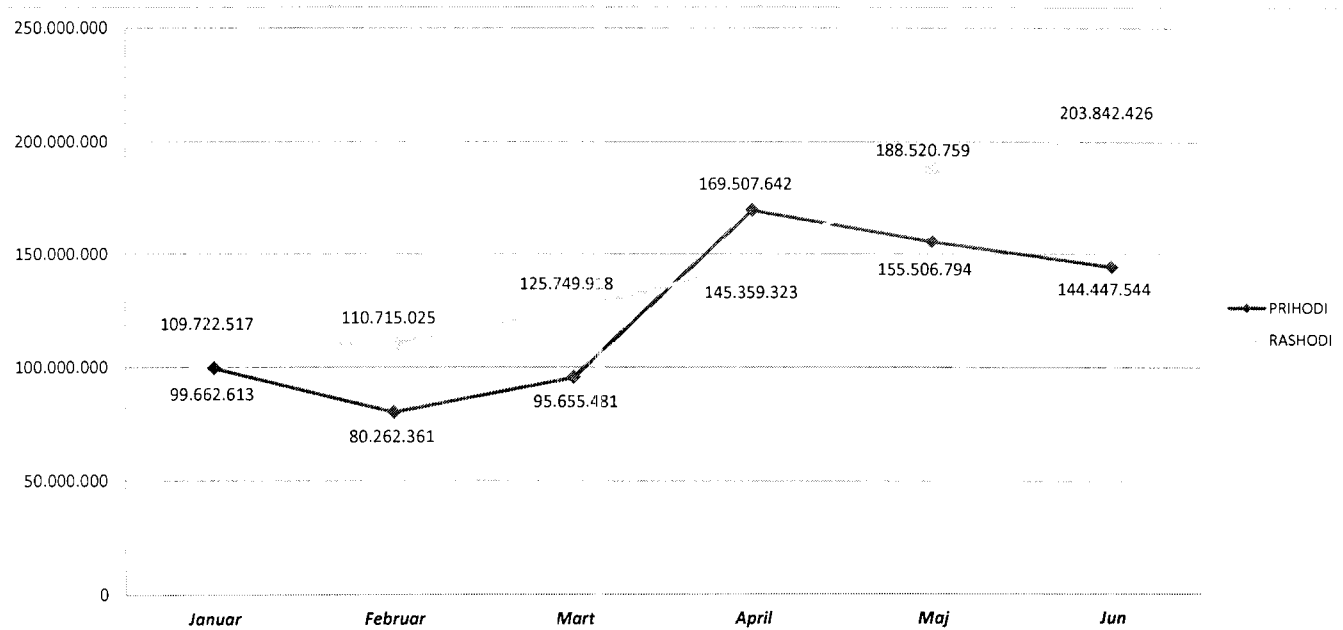
Račun	Vrsta prihoda	Januar	Februar	Mart	April	Maj	Jun	UKUPNO
60	Prihod od prodaje robe	1.185.140	1.101.006	2.312.798	1.806.389	3.242.761	3.139.256	12.787.350
61	Prihod od prodaje proizvoda i usluga	78.771.429	77.427.901	91.801.207	127.316.789	159.883.523	129.919.077	665.119.926
62-65	Ostali poslovni prihodi	958.572	904.066	1.455.970	26.283.933	-7.396.382	10.851.749	33.057.907
66	Finansijski prihodi	16.905.625	638.608	17.164	11.451.714	171.705	177.619	29.362.435
67-69	Ostali prihodi	1.841.847	190.780	68.343	2.648.815	-394.812	359.843	4.714.816
60-69	UKUPNO PRIHODI:	99.662.613	80.262.361	95.655.481	169.507.642	155.506.794	144.447.544	745.042.434

RASHODI

Račun	Vrsta rashoda	Januar	Februar	Mart	April	Maj	Jun	UKUPNO
50	Nabavna vrednost prodate robe	479.579	301.093	658.929	1.072.091	1.773.705	1.353.529	5.638.926
51	Troškovi materijala	32.766.329	38.064.098	45.006.900	60.641.436	75.497.703	76.636.494	328.612.961
52	Troškovi zarada, naknada i ostali lič.ras.	48.907.015	41.018.069	46.335.043	47.872.866	63.944.050	55.272.154	303.349.197
53	Troškovi proizvodnih usluga	7.345.849	8.341.521	9.444.906	9.681.778	12.371.318	15.261.052	62.446.425
54	Troškovi amortizacije i rezervisanja	14.487.538	14.491.694	14.483.992	14.484.194	14.620.935	14.624.670	87.193.023
55	Nematerijalni troškovi	3.618.392	4.714.731	4.556.186	6.260.865	5.657.320	5.150.704	29.958.197
56	Finansijski rashodi	555.992	912.742	4.147.368	677.170	10.043.923	30.414.833	46.752.029
57-59	Ostali rashodi	1.561.822	2.871.077	1.116.594	4.668.923	4.611.803	5.128.991	19.959.210
50-59	UKUPNO RASHODI:	109.722.517	110.715.025	125.749.918	145.359.323	188.520.759	203.842.426	883.909.968

6-5	REZULTAT:	-10.059.904	-30.452.664	-30.094.437	24.148.318	-33.013.964	-59.394.883	-138.867.533
------------	------------------	--------------------	--------------------	--------------------	-------------------	--------------------	--------------------	---------------------

Grafički prikaz br. 6: Ostvareni prihodi i rashodi po mesecima u RSD



9. OSTVARENI TROŠKOVI ZA PERIOD I-VI 2013. PO SEKTORIMA

9.1. TROŠKOVI PROIZVODNJE

<i>Konto</i>	<i>Rashod</i>	<i>Iznos</i>	<i>Str. (%)</i>
511	Normirani troškovi	294.820.330	49,37
511	Troškovi nenormiranog materijala (sitan inventar i sl.)	583.341	0,10
512	Troškovi ostalog materijala (HTZ, kanc.materijal, rezervni delovi, pomoćni materijal i sl.)	13.039.886	2,18
513	Troškovi goriva, maziva i dr. (nenormirani)	974.004	0,16
51	TROŠKOVI MATERIJALA	309.417.560	51,82
520	Troškovi zarada i naknada zarada - br.zaposlenih 216	97.636.124	16,35
521	Troškovi poreza i doprinosa na teret poslodavca	17.650.720	2,96
529	Dnevnice i putni troškovi	35.402	0,01
529	Troškovi prevoza na rad i sa rada	4.609.959	0,77
522 524 529	Ostali lični rashodi (otpremnine, pomoći, nagrade, regres)	2.199.628	0,37
52	TROŠKOVI ZARADA I NAKNADA I OSTALI LIČNI RASHODI	122.131.832	20,45
53	TROŠKOVI PROIZVODNIH USLUGA (prevoz, PTT, mobilni, frankiranje, održavanja)	13.395.643	2,24
54	TROŠKOVI AMORTIZACIJE	69.094.467	11,57
55	NEMATERIJALNI TROŠKOVI (advokatske usluge, reprezentacija, premije osiguranja, platni promet, članarine, naknada za koriš.voda, GGZ, porez na imovinu, oglasi, takse i sl.)	16.400.256	2,75
	U K U P N O P O S L O V N I R A S H O D I	530.439.759	88,83
562	Rashodi po osnovu kamata	13.735.220	2,30
563-564	Negativne kursne razlike i valutna klauzula	32.987.362	5,52
576	Rashodi po osnovu direktnog otpisa potraživanja	3.046	0,00
579	Rashodi po osnovu naknadno odobrenih rabata i troškovi sporova	15.158.183	2,54
584	Rashod zaliha materijala	2.164.145	0,36
585	Rashodi po osnovu otpisa potraživanja	155	0,00
591	Vanredni rashodi iz ranijih godina	2.633.681	0,44
	U K U P N O F I N A N S I J S K I I O S T A L I R A S H O D I	66.681.792	11,17
	UKUPNO RASHODI PROIZVODNJE	597.121.551	100,00

9.2. TROŠKOVI TRANSPORTA

<i>Konto</i>	<i>Rashod</i>	<i>Iznos</i>	<i>Str. (%)</i>
511	Troškovi nenormiranog materijala (sitan inventar i sl.)	1.267.092	2,27
512	Troškovi ostalog materijala (HTZ, kanc.materijal, rezervni delovi, pomoćni materijal i sl.)	2.141.316	3,83
513	Troškovi goriva, maziva i dr. (nenormirani)	12.768.584	22,86
51	TROŠKOVI MATERIJALA (nenormirani)	16.176.992	28,97
520	Troškovi zarada i naknada zarada - br.zaposlenih 99	25.291.671	45,29
521	Troškovi poreza i doprinosa na teret poslodavca	4.670.922	8,36
529	Dnevnice i putni troškovi	1.335.309	2,39
529	Troškovi prevoza na rad i sa rada	1.367.540	2,45
522 529	Ostali lični rashodi (otpremnine, pomoći, nagrade, regres)	397.990	0,71
52	TROŠKOVI ZARADA I NAKNADA I OSTALI LIČNI RASHODI	33.063.433	59,20
53	TROŠKOVI PROIZVODNIH USLUGA (prevoz, PTT, mobilni, frankiranje, održavanja)	5.580.444	9,99
54	TROŠKOVI AMORTIZACIJE	781.072	1,40
55	NEMATERIJALNI TROŠKOVI (advokatske usluge, reprezentacija, premije osiguranja, platni promet, članarine, naknada za koriš.voda, GGZ, porez na imovinu, oglasi, takse i sl.)	246.733	0,44
	U K U P N O POSLOVNI RASHODI	55.848.674	100,00
	UKUPNO RASHODI TRANSPORTA	55.848.674	100,00

9.3. TROŠKOVI PRODAJE

<i>Konto</i>	<i>Rashod</i>	<i>Iznos</i>	<i>Str. (%)</i>
511	Troškovi nenormiranog materijala (sitan inventar i sl.)	2.105.933	1,73
512	Troškovi ostalog materijala (HTZ, kanc.materijal, rezervni delovi, pomoćni materijal i sl.)	1.361.513	1,12
513	Troškovi goriva, maziva i dr. (nenormirani)	5.882.952	4,83
51	TROŠKOVI MATERIJALA (nenormirani)	9.350.399	7,68
520	Troškovi zarada i naknada zarada - br.zaposlenih 106	55.682.123	45,73
521	Troškovi poreza i doprinosa na teret poslodavca	9.848.949	8,09
529	Dnevnice i putni troškovi	199.482	0,16
529	Troškovi prevoza na rad i sa rada	1.870.427	1,54
522 529	Ostali lični rashodi (otpremnine, pomoći, nagrade, regres)	2.012.299	1,65
52	TROŠKOVI ZARADA I NAKNADA I OSTALI LIČNI RASHODI	69.613.281	57,17
534-535	Troškovi sajмова, reklame i propagande	20.016.103	16,44
53	TROŠKOVI PROIZVODNIH USLUGA (prevoz, PTT, mobilni, frankiranje, održavanja)	3.308.084	2,72
54	TROŠKOVI AMORTIZACIJE	10.703.308	8,79
55	NEMATERIJALNI TROŠKOVI (advokatske usluge, reprezentacija, premije osiguranja, platni promet, članarine, naknada za koriš.voda, GGZ, porez na imovinu, oglasi, takse i sl.)	3.144.154	2,58
50	NABAVNA VREDNOST PRODATE ROBE	5.638.926	4,63
	U K U P N O P O S L O V N I R A S H O D I	121.774.254	100,00
	U K U P N O R A S H O D I P R O D A J E	121.774.254	100,00

9.4. TROŠKOVI UPRAVE

<i>Konto</i>	<i>Rashod</i>	<i>Iznos</i>	<i>Str. (%)</i>
511	Troškovi nenormiranog materijala (sitan inventar i sl.)	13.482	0,02
512	Troškovi ostalog materijala (HTZ, kanc.materijal, rezervni delovi, pomoćni materijal i sl.)	1.399.677	1,63
513	Troškovi goriva, maziva i dr. (nenormirani)	392.047	0,46
51	TROŠKOVI MATERIJALA (nenormirani)	1.805.206	2,10
520	Troškovi zarada i naknada zarada - br.zaposlenih 85	32.059.100	37,28
521	Troškovi poreza i doprinosa na teret poslodavca	5.672.666	6,60
529	Dnevnice i putni troškovi	446.626	0,52
529	Troškovi prevoza na rad i sa rada	1.097.280	1,28
522 524 526 529	Ostali lični rashodi (otpremnine, pomoći, nagrade, regres)	24.022.010	27,93
52	TROŠKOVI ZARADA I NAKNADA I OSTALI LIČNI RASHODI	63.297.683	73,61
53	TROŠKOVI PROIZVODNIH USLUGA (prevoz, PTT, mobilni, frankiranje, održavanja)	10.823.856	12,59
540	TROŠKOVI AMORTIZACIJE	3.022.703	3,51
55	NEMATERIJALNI TROŠKOVI (advokatske usluge, reprezentacija, premije osiguranja, platni promet, članarine, naknada za koriš.voda, GGZ, porez na imovinu, oglasi, takse i sl.)	7.045.858	8,19
	U K U P N O POSLOVNI RASHODI	85.995.305	100,00
	UKUPNO RASHODI UPRAVE	85.995.305	100,00

9.5. TROŠKOVI SLADARE "ČAČAK"

<i>Konto</i>	<i>Rashod</i>	<i>Iznos</i>	<i>Str. (%)</i>
512	Troškovi ostalog materijala (HTZ, kanc.materijal, rezervni delovi, pomoćni materijal i sl.)	90.252	0,39
513	Troškovi goriva, maziva i dr. (nenormirani)	852.412	3,68
51	TROŠKOVI MATERIJALA (nenormirani)	942.664	4,07
520	Troškovi zarada i naknada zarada - br.zaposlenih 36	12.450.849	53,74
521	Troškovi poreza i doprinosa na teret poslodavca	2.228.700	9,62
529	Dnevnice i putni troškovi	31.494	0,14
529	Troškovi prevoza na rad i sa rada	531.926	2,30
52	TROŠKOVI ZARADA I NAKNADA I OSTALI LIČNI RASHODI	15.242.969	65,79
53	TROŠKOVI PROIZVODNIH USLUGA (prevoz, PTT, mobilni, frankiranje, održavanja)	242.435	1,05
54	TROŠKOVI AMORTIZACIJE	3.591.473	15,50
55	NEMATERIJALNI TROŠKOVI (advokatske usluge, reprezentacija, premije osiguranja, platni promet, članarine, naknada za koriš.voda, GGZ, porez na imovinu, oglasi, takse i sl.)	3.121.196	13,47
	U K U P N O POSLOVNI RASHODI	23.140.738	99,87
562	Rashodi po osnovu kamata	29.446	0,13
	U K U P N O FINANSIJSKI I OSTALI RASHODI	29.446	0,13
	UKUPNO RASHODI SLADARE "ČAČAK"	23.170.184	100,00

9.6. TROŠKOVI - UKUPNO

<i>Konto</i>	<i>Rashod</i>	<i>Iznos</i>	<i>Str. (%)</i>
511	Normirani troškovi	294.820.330	33,35
511	Troškovi nenormiranog materijala (sitan inventar i sl.)	3.969.848	0,45
512	Troškovi ostalog materijala (HTZ, kanc.materijal, rezervni delovi, pomoćni materijal i sl.)	18.032.644	2,04
513	Troškovi goriva, maziva i dr. (nenormirani)	20.869.999	2,36
51	TROŠKOVI MATERIJALA	337.692.821	38,20
520	Troškovi zarada i naknada zarada - br.zaposlenih 542	223.119.867	25,24
521	Troškovi poreza i doprinosa na teret poslodavca	40.071.957	4,53
529	Dnevnice i putni troškovi	2.048.314	0,23
529	Troškovi prevoza na rad i sa rada	9.477.133	1,07
522 524 526 529	Ostali lični rashodi (otpremnine, pomoći, nagrade, regres)	28.631.927	3,24
52	TROŠKOVI ZARADA I NAKNADA I OSTALI LIČNI RASHODI	303.349.197	34,32
534-535	Troškovi sajмова, reklame i propagande	20.016.103	2,26
53	TROŠKOVI PROIZVODNIH USLUGA (prevoz, PTT, mobilni, frankiranje, održavanja)	33.350.462	3,77
540	TROŠKOVI AMORTIZACIJE	87.193.023	9,86
55	NEMATERIJALNI TROŠKOVI (advokatske usluge, reprezentacija, premije osiguranja, platni promet, članarine, naknada za koriš.voda, GGZ, porez na imovinu, oglasi, takse i sl.)	29.958.197	3,39
50	NABAVNA VREDNOST PRODATE ROBE	5.638.926	0,64
	U K U P N O P O S L O V N I R A S H O D I	817.198.729	92,45
562	Rashodi po osnovu kamata	13.764.667	1,56
563-564	Negativne kursne razlike i valutna klauzula	32.987.362	3,73
576	Rashodi po osnovu direktnog otpisa potraživanja	3.046	0,00
579	Rashodi po osnovu naknadno odobrenih rabata i troškovi sporova	15.158.183	1,71
584	Rashod zaliha materijala	2.164.145	0,24
585	Rashodi po osnovu otpisa potraživanja	155	0,00
591	Vanredni rashodi ranijih godina	2.633.681	0,30
	U K U P N O F I N A N S I J S K I I O S T A L I R A S H O D I	66.711.238	7,55
	U K U P N O R A S H O D I	883.909.968	100,00

10. OSTVAREN UKUPAN PRIHOD I RASHOD - FINANSIJSKI REZULTAT

<i>VRSTA PRIHODA I RASHODA</i>		<i>Ostvareno I-VI 2012.</i>	<i>Ostvareno I-VI 2013.</i>	<i>Index Ostv.13/ Ostv.12.</i>
1.	UKUPAN PRIHOD	652.473.426	745.042.434	114,19
2.	UKUPNI RASHODI	1.037.452.028	883.909.968	85,20
	- AMORTIZACIJA	85.598.329	87.193.023	101,86
	- MATERIJALNI I NEMATERIJALNI TROŠKOVI (normirani i nenormirani)	430.886.388	421.017.583	97,71
	- Troškovi bruto zarada i ostala lična primanja	263.189.926	303.349.197	115,26
	- Nabavna vrednost prodane robe	4.217.164	5.638.926	133,71
	- FINANSIJSKI I OSTALI RASHODI (kamate, otpis potraživanja, kursne razlike i naknadno odobreni rabati)	253.560.221	66.711.238	26,31
3.	FINANSIJSKI REZULTAT - DOBITAK / GUBITAK	-384.978.602	-138.867.533	36,07

11. OSTVARENE NETO ZARADE

11.1. PROSEČNE NETO ZARADE BIP-a (uporedni pregled)

Red. broj	Mesec	2013.			2012.			Indeks 2013/2012
		Iznos	Bazni indeks	Lančani indeks	Iznos	Bazni indeks	Lančani indeks	
1	2	3	4	5	6	7	8	9=3/6
1	JANUAR	48.638	100,00	100,00	36.630	100,00	100,00	132,78
2	FEBRUAR	42.916	88,24	88,24	39.180	106,96	106,96	109,54
3	MART	44.004	90,47	102,54	38.692	105,63	98,75	113,73
4	APRIL	46.540	95,69	105,76	42.906	117,13	110,89	108,47
5	MAJ	50.902	104,65	109,37	48.578	132,62	113,22	104,78
6	JUN	44.662	91,83	87,74	45.063	123,02	92,76	99,11

11.2. POREĐENJE OSTVARENIH PROSEKA ZARADA

Red. broj	Mesec	Neto			Odnosi zarada	
		BIP	Republika Srbija	Beogradski region	Indeks	Indeks
1	2	3	4	5	6=3/4	7=3/5
1	JANUAR	48.638	39.197	48.889	124,09	99,49
2	FEBRUAR	42.916	43.371	53.101	98,95	80,82
3	MART	44.004	41.689	51.396	105,55	85,62
4	APRIL	46.540	46.530	57.149	100,02	81,44
5	MAJ	50.902	41.821	49.925	121,71	101,96
6	JUN	44.662	44.394	54.265	100,60	82,30

ОПИС ВАЖНИЈИХ ПОСЛОВНИХ ДОГАЂАЈА КОЈИ СУ НАСТУПИЛИ НАКОН ИСТЕКА ПРВИХ ШЕСТ МЕСЕЦИ ЗА КОЈЕ СЕ ПРИПРЕМА ИЗВЕШТАЈ

У току посматраног периода довршена је инвестиција у сладари и она ради континуирано. Обезбеђене су основне сировине за производњу до краја пословне године . Извршена је набавка неопходних возила за потребе продајно-маркентишке функције .

ОЧЕКИВАНИ РАЗВОЈ У НАРЕДНОМ ПЕРИОДУ

Производња и продаја остварују се у оквиру планова за 2013-ту годину постављених на почетку пословне године . Квалитет наплате је знатно побољшан и омогућава редовно измирење обавеза , као и реализацију планираних инвестиција.

ОПИС НАЈЗНАЧАЈНИЈИХ РИЗИКА И НЕИЗВЕСНОСТИ ЗА ПРЕОСТАЛИХ ШЕСТ МЕСЕЦИ ПОСЛОВНЕ ГОДИНЕ

Најзначајнији ризици у пословању проистичу из застарелости опреме. Пословни план за текућу годину укључује и нова инвестициона улагања обзиром да је највећи део опреме амотизован. Постоји могућност краткотрајног прекида процеса производње због квара на опреми.

А.Д. " БИП " – БЕОГРАД У РЕСТРУКТУРИРАЊУ НЕМА ПОВЕЗАНА ПРАВНА ЛИЦА

АКТИВНОСТИ ДРУШТВА НА ПОЉУ ИСТРАЖИВАЊА И РАЗВОЈА.

Друштво није имало значајнијих активности на пољу истраживања и развоја

**ИЗЈАВА ЛИЦА ОДГОВОРНИХ ЗА САСТАВЉАЊЕ
ПОЛУГОДИШЊЕГ ИЗВЕШТАЈА**

Лица одговорна за састављање полугодишњег извештаја су:

1. Славица Милошевић , руководилац рачуноводства и
2. Миливоје Драганић, генерални директор.

Према нашем најбољем сазнању, полугодишњи финансијски извештај састављен је уз примену одговарајућих међународних стандарда финансијског извештавања и даје истините и објективне податке о имовини, обавезама, финансијском положају и пословању, добицима и губицима, токовима готовине и променама на капиталу акционарског друштва Београдска индустрија пива, слада и безалкохолних пића – Београд – у реструктурирању.

НАПОМЕНА:

Такође, овиме изјављујемо да Друштво није вршило ревизију полугодишњих финансијских извештаја.

У Београду , дана 02.08.2013.

Славица Милошевић

Миливоје Драганић

Руководилац рачуноводства

Генерални директор

Изјава о ограничењу одговорности

Овај документ је припремљен од стране А.Д. " БИП " - БЕОГРАД у реструктурирању („Друштво“) и садржи информације у вези са Друштвом у складу са Законом о тржишту капитала и подзаконским актима Комисије за хартије од вредности Републике Србије.

Информације наведене у овом документу не смеју бити третиране као давање инвестиционог савета или препоруке.

Информације садржане у овом документу дате су на датум овог документа и могуће су њихове измене без претходне најаве.

Преузимањем и прегледањем овог документа сматра се да сте упознати са горе наведеним ограничењима.