



**POLUGODIŠNJI IZVEŠTAJ JAVNOG
DRUŠTVA
PERIOD JANUAR – JUN 2013.GODINE**

Sevojno, avgust 2013. godine

U skladu sa članom 52. Zakona o tržištu kapitala ("Službeni glasnik RS" broj 31/2011) i članom 4. Pravilnika o sadržini, formi i načinu objavljivanja godišnjih, polugodišnjih i kvartalnih izveštaja javnih društava ("Službeni glasnik RS" broj 14/2012), Impol Seval ad Sevojno, MB: 07606265 objavljuje:

POLUGODIŠNJI IZVEŠTAJ JAVNOG DRUŠTVA ZA PERIOD JANUAR – JUN 2013.GODINE

S A D R Ž A J:

I Polugodišnji finansijski izveštaji Društva

- Bilans stanja
- Bilans uspeha
- Izveštaj o tokovima gotovine
- Izveštaj o promenama na kapitalu

II Napomene uz polugodišnje finansijske izveštaje

III Polugodišnji izveštaj o poslovanju Impol Seval ad Sevojno

IV Izjave lica odgovornih za sastavljanje izveštaja

V Odluka nadležnog organa društva o usvajanju polugodišnjeg izveštaja o poslovanju za period januar-jun 2013.godine

Попуњава правно лице - предузетник

0 7 6 0 6 2 6 5
Матични број

2 4 4 2
Шифра делатности

1 0 1 5 0 0 8 8 6
ПИБ

Попуњава Агенција за привредне регистре

1	2	3
Врста посла		

19

20	21	22	23	24	25	26
----	----	----	----	----	----	----

НАЗИВ Имтон Севал а.с.
СЕДИШТЕ Севајно

БИЛАНС СТАЊА

на дан 30.6. 2013 године

— у хиљадама динара —

Група рачуна, рачун	ПОЗИЦИЈА	АОП	Напомена број	ИЗНОС	
				Текућа година	Претходна година
1	2	3	4	5	6
	А К Т И В А				
	А. СТАЛНА ИМОВИНА (002 + 003 + 004 + 005 + 009)	0 0 1		5 218 007	5 190 670
00	I. НЕУПЛАЂЕНИ УПИСАНИ КАПИТАЛ	0 0 2			
012	II. GOODWILL	0 0 3			
01 без 012	III. НЕМАТЕРИЈАЛНА УЛАГАЊА	0 0 4		10 272	13 097
	IV. НЕКРЕТНИНЕ, ПОСТРОЈЕЊА, ОПРЕМА И БИОЛОШКА СРЕДСТВА (006 + 007 + 008)	0 0 5		4 881 827	4 871 173
020, 022, 023, 025, 027 (део), 028 (део), 029	1. Некретнине, постројења и опрема	0 0 6		4 792 033	4 782 811
024, 027 (део), 028 (део)	2. Инвестиционе некретнине	0 0 7		89 791	88 362
021, 025, 027 (део) и 028 (део)	3. Биолошка средства	0 0 8			
	V. ДУГОРОЧНИ ФИНАНСИЈСКИ ПЛАСМАНИ (010 + 011)	0 0 9		325 908	306 700
030 до 032, 039 (део)	1. Учешћа у капиталу	0 1 0		42 660	42 660
033 до 038, 039 (део) минус 037	2. Остали дугорочни финансијски пласмани	0 1 1		283 248	263 740
	Б. ОБРТНА ИМОВИНА (013 + 014 + 015)	0 1 2		3 185 659	3 302 022
10 до 13, 15	I. ЗАЛИХЕ	0 1 3		1 515 202	1 810 081
14	II. СТАЛНА СРЕДСТВА НАМЕЊЕНА ПРОДАЈИ И СРЕДСТВА ПОСЛОВАЊА КОЈЕ СЕ ОБУСТАВЉА	0 1 4		1 458	1 458
	III. КРАТКОРОЧНА ПОТРАЖИВАЊА, ПЛАСМАНИ И ГОТОВИНА (016 + 017 + 018 + 019 + 020)	0 1 5		1 668 999	1 790 783
20, 21 и 22, осим 223	1. Потраживања	0 1 6		1 072 139	693 906
223	2. Потраживања за више плаћен порез на добитак	0 1 7			
23 минус 237	3. Краткорочни финансијски пласмани	0 1 8		129 228	196 302
24	4. Готовински еквиваленти и готовина	0 1 9		208 306	265 597
27 и 28 осим 288	5. Порез на додату вредност и активна временска разграничења	0 2 0		259 326	334 681
288	В. ОДЛОЖЕНА ПОРЕСКА СРЕДСТВА	0 2 1			
	Г. ПОСЛОВНА ИМОВИНА (001 + 012 + 021)	0 2 2		8 403 663	8 792 692
29	Д. ГУБИТАК ИЗНАД ВИСИНЕ КАПИТАЛА	0 2 3			

Група рачуна, рачун	ПОЗИЦИЈА	АОП	Наломена број	ИЗНОС	
				Текућа година	Претходна година
1	2	3	4	5	6
	Ђ. УКУПНА АКТИВА (022 + 023)	0 2 4		8 703 663	8 792 691
88	Е. ВАНБИЛАНСНА АКТИВА	0 2 5			
	П А С И В А				
	А. КАПИТАЛ (102+103+104+105+106+107+108+109+110)	1 0 1		2 611 735	2 782 621
30	I. ОСНОВНИ КАПИТАЛ	1 0 2		951 342	951 342
31	II. НЕУПЛАЋЕНИ УПИСАНИ КАПИТАЛ	1 0 3			
32	III. РЕЗЕРВЕ	1 0 4		40 295	23 781
330 и 331	IV. РЕВАЛОРИЗАЦИОНЕ РЕЗЕРВЕ	1 0 5		977 837	977 837
332	V. НЕРЕАЛИЗОВАНИ ДОБИЦИ ПО ОСНОВУ ХАРТИЈА ОД ВРЕДНОСТИ	1 0 6			
333	VI. НЕРЕАЛИЗОВАНИ ГУБИЦИ ПО ОСНОВУ ХАРТИЈА ОД ВРЕДНОСТИ	1 0 7			
34	VII. НЕРАСПОРЕЂЕНИ ДОБИТАК	1 0 8		639 261	526 961
35	VIII. ГУБИТАК	1 0 9			
037 и 237	IX. ОТКУПЉЕНЕ СОПСТВЕНЕ АКЦИЈЕ	1 1 0			
	Б. ДУГОРОЧНА РЕЗЕРВИСАЊА И ОБАВЕЗЕ (112 + 113 + 116)	1 1 1		5 705 514	5 923 657
40	I. ДУГОРОЧНА РЕЗЕРВИСАЊА	1 1 2		13 899	13 899
41	II. ДУГОРОЧНЕ ОБАВЕЗЕ (114 + 115)	1 1 3		2 936 537	2 697 765
414, 415	1. Дугорочни кредити	1 1 4		2 963 537	2 697 765
41 без 414 и 415	2. Остале дугорочне обавезе	1 1 5			
	III. КРАТКОРОЧНЕ ОБАВЕЗЕ (117 + 118 + 119 + 120 + 121 + 122)	1 1 6		2 755 078	3 212 293
42, осим 427	1. Краткорочне финансијске обавезе	1 1 7		756 851	1 175 287
427	2. Обавезе по основу средстава намењених продаји и средстава пословања које се обуставља	1 1 8			
43 и 44	3. Обавезе из пословања	1 1 9		1 761 986	1 749 776
45 и 46	4. Остале краткорочне обавезе	1 2 0		73 384	71 882
47, 48 осим 481 и 49 осим 498	5. Обавезе по основу пореза на додату вредност и осталих јавних прихода и пасивна временска разграничења	1 2 1		1 62 857	2 15 351
481	6. Обавезе по основу пореза на добитак	1 2 2			
498	В. ОДЛОЖЕНЕ ПОРЕСКЕ ОБАВЕЗЕ	1 2 3		86 414	86 414
	Г. УКУПНА ПАСИВА (101 + 111 + 123)	1 2 4		8 703 663	8 792 692
89	Д. ВАНБИЛАНСНА ПАСИВА	1 2 5			

у Севојну

дана 21.08. 2013. год.

Лице одговорно за састављање
финансијског извештаја



Законски заступник

ОБРАЗАЦ ПРОПИСАН:

Правилником о садржини и форми образаца финансијских извештаја за привредна друштва, трговачка друштва, трговачка правна лица и предузетнике (Службени гласник РС, бр. 114/2006, 5/2007, 119/2009, 2/2010, 10/2012 и 118/2012).

Полуњава правно лице - предузетник											
07606265			2442			101500886					
Матични број			Шифра делатности			ПИБ					

Полуњава Агенција за привредне регистре											
1	2	3	19	20	21	22	23	24	25	26	
Врста посла											

НАЗИВ Имова Севан а.с.
 СЕДИШТЕ Севајно

БИЛАНС УСПЕХА

у периоду од 01.01. до 30.6. 2013 године

— у хиљадама динара —

Група рачуна, рачун	ПОЗИЦИЈА	АОП	Наложна број	ИЗНОС	
				Текућа година	Претходна година
1	2	3	4	5	6
	A. ПРИХОДИ И РАСХОДИ ИЗ РЕДОВНОГ ПОСЛОВАЊА				
	I. ПОСЛОВНИ ПРИХОДИ (202 + 203 + 204 - 205 + 206)	2 0 1		5 576 872	5 656 152
60 и 61	1. Приходи од продаје	2 0 2		5 997 076	5 477 566
62	2. Приходи од активирања учинака и робе	2 0 3			
630	3. Повећање вредности залиха учинака	2 0 4			2 387 90
631	4. Смањење вредности залиха учинака	2 0 5		1 80 933	1 86 305
64 и 65	5. Остали пословни приходи	2 0 6		1 30 729	1 26 101
	II. ПОСЛОВНИ РАСХОДИ (208 до 212)	2 0 7		5 711 810	5 285 275
50	1. Набавна вредност продате робе	2 0 8			
51	2. Трошкови материјале	2 0 9		4 689 799	4 317 486
52	3. Трошкови зарада, накнада зарада и остали лични расходи	2 1 0		399 564	370 187
54	4. Трошкови амортизације и резервисања	2 1 1		1 07 288	1 01 719
53 и 55	5. Остали пословни расходи	2 1 2		515 159	495 886
	III. ПОСЛОВНИ ДОБИТАК (201 — 207)	2 1 3		2 35 062	370 877
	IV. ПОСЛОВНИ ГУБИТАК (207 — 201)	2 1 4			
56	V. ФИНАНСИЈСКИ ПРИХОДИ	2 1 5		86 086	252 301
58	VI. ФИНАНСИЈСКИ РАСХОДИ	2 1 8		1 64 186	613 277
67, 68	VII. ОСТАЛИ ПРИХОДИ	2 1 7		86 708	86 06
67, 58	VIII. ОСТАЛИ РАСХОДИ	2 1 8		86 288	87 64
	IX. ДОБИТАК ИЗ РЕДОВНОГ ПОСЛОВАЊА ПРЕ ОПОРЕЗИВАЊА (213 — 214 + 215 — 216 + 217 — 218)	2 1 9		1 57 382	1 00 46
	X. ГУБИТАК ИЗ РЕДОВНОГ ПОСЛОВАЊА ПРЕ ОПОРЕЗИВАЊА (214 — 213 — 215 + 216 — 217 + 218)	2 2 0			

Група рачуна, рачуни	ПОЗИЦИЈА	АОП	Напомена број	ИЗНОС	
				Текућа година	Претходна година
1	2	3	4	5	6
59 - 59	XI. НЕТО ДОБИТАК ПОСЛОВАЊА КОЈЕ СЕ ОБУСТАВЉА	2 2 1			132
59 - 62	XII. НЕТО ГУБИТАК ПОСЛОВАЊА КОЈЕ СЕ ОБУСТАВЉА	2 2 2			
	Б. ДОБИТАК ПРЕ ОПОРЕЗИВАЊА (219 - 220 + 221 - 222)	2 2 3		157 382	10 178
	В. ГУБИТАК ПРЕ ОПОРЕЗИВАЊА (220 - 219 + 222 - 221)	2 2 4			
	Г. ПОРЕЗ НА ДОБИТАК				
721	1. Порески расход периода	2 2 5			
722	2. Одложени порески расходи периода	2 2 6			
722	3. Одложени порески приходи периода	2 2 7			
723	Д. ИСПЛАЋЕНА ЛИЧНА ПРИМАЊА ПОСЛОДАВЦУ	2 2 8			
	Ђ. НЕТО ДОБИТАК (223 - 224 - 225 - 226 + 227 - 228)	2 2 9		157 382	10 178
	Е. НЕТО ГУБИТАК (224 - 223 + 225 + 226 - 227 + 228)	2 3 0			
	Ж. НЕТО ДОБИТАК КОЈИ ПРИПАДА МАЊИНСКИМ УЛАГАЧИМА	2 3 1		47 215	
	З. НЕТО ДОБИТАК КОЈИ ПРИПАДА ВЛАСНИЦИМА МАТИЧНОГ ПРАВНОГ ЛИЦА	2 3 2		110 167	
	И. ЗАРАДА ПО АКЦИЈИ				
	1. Основна зарада по акцији	2 3 3			
	2. Умањена (развиодњена) зарада по акцији	2 3 4			

у Севојну
дана 21. 08 2013 год.

Лице одговорно за састављање
финансијског извештаја

[Signature]



Економски заступник

[Signature]

ОБРАЗАЦ ПРОПИСАН:

Правилником о садржини и форми образаца финансијских извештаја за приредна друштва, задруге, друга правна лица и предузетнике
ГСлужбени гласник РС, бр. 114/2005, 5/2007, 119/2008, 2/2010, 10/2012 и 118/2012).

Полуњава правно лице																				
0	7	6	0	6	2	6	5	2	4	4	2	1	0	1	5	0	0	8	8	6
Матични број						Шифра делатности			ПИБ											

Полуњава Агенције за привредне регистре											
1	2	3	19	20	21	22	23	24	25	26	
Врста посла											

НАЗИВ Имџа Севак а.г.

СЕДИШТЕ Севојно

ИЗВЕШТАЈ О ТОКОВИМА ГОТОВИНЕ

у периоду од 01.01. до 30.06. 2013 године

— у хиљадама динара —

ПОЗИЦИЈА	АОП	ИЗНОС	
		Текућа година	Претходна година
1	2	3	4
A. ТОКОВИ ГОТОВИНЕ ИЗ ПОСЛОВНИХ АКТИВНОСТИ			
<i>I. Приливи готовине из пословних активности (1 до 3)</i>	3 0 1	5635209	5796637
1. Продаја и примљени аванси	3 0 2	5632121	5061139
2. Примљене камате из пословних активности	3 0 3	2881	1746
3. Остали приливи из редовног пословања	3 0 4	207	133752
<i>II. Одливи готовине из пословних активности (1 до 5)</i>	3 0 5	5442392	4926450
1. Исплате добављачима и дати аванси	3 0 6	4703896	4423366
2. Зараде, накнаде зарада и остали лични расходи	3 0 7	421353	389238
3. Плаћене камате	3 0 8	89227	95769
4. Порез на добитак	3 0 9	1086	
5. Плаћања по основу осталих јавних прихода	3 1 0	226830	18077
<i>III. Нето прилив готовине из пословних активности (I - II)</i>	3 1 1	192817	870187
<i>IV. Нето одлив готовине из пословних активности (II - I)</i>	3 1 2	-	
B. ТОКОВИ ГОТОВИНЕ ИЗ АКТИВНОСТИ ИНВЕСТИРАЊА			
<i>I. Приливи готовине из активности инвестирања (1 до 5)</i>	3 1 3	67036	221019
1. Продаја акција и удела (нето приливи)	3 1 4	-	
2. Продаја нематеријалних улагања, некретнина, постројења, опреме и биолошких средстава	3 1 5	-	
3. Остали финансијски пласмани (нето приливи)	3 1 6	67036	221019
4. Примљене камате из активности инвестирања	3 1 7	-	
5. Примљене дивиденде	3 1 8	-	
<i>II. Одливи готовине из активности инвестирања (1 до 3)</i>	3 1 9	109511	990363
1. Куповина акција и удела (нето одливи)	3 2 0	-	
2. Куповина нематеријалних улагања, некретнина, постројења, опреме и биолошких средстава	3 2 1	109511	990363
3. Остали финансијски пласмани (нето одливи)	3 2 2	-	
<i>III. Нето прилив готовине из активности инвестирања (I - II)</i>	3 2 3	-	
<i>IV. Нето одлив готовине из активности инвестирања (II - I)</i>	3 2 4	42475	769344

ПОЗИЦИЈА	АОП	ИЗНОС	
		Текућа година	Претходна година
1	2	3	4
В. ТОКОВИ ГОТОВИНЕ ИЗ АКТИВНОСТИ ФИНАНСИРАЊА			
I. Приливи готовине из активности финансирања (1 до 3)	3 2 5	518 681	919 455
1. Увећање основног капитала	3 2 6	-	
2. Дугорочни и краткорочни кредити (нето приливи)	3 2 7	518 681	919 455
3. Остале дугорочне и краткорочне обавезе	3 2 8	-	
II. Одливи готовине из активности финансирања (1 до 4)	3 2 9	726 311	992 761
1. Откуп сопствених акција и удела	3 3 0	-	
2. Дугорочни и краткорочни кредити и остале обавезе (нето одливи)	3 3 1	698 043	968 514
3. Финансијски лизинг	3 3 2	-	
4. Исплаћене дивиденде	3 3 3	28 268	24 247
III. Нето прилив готовине из активности финансирања (I — II)	3 3 4	-	
IV. Нето одлив готовине из активности финансирања (II — I)	3 3 5	207 630	73 306
Г. СВЕГА ПРИЛИВИ ГОТОВИНЕ (301 + 313 + 325)	3 3 6	622 092	693 711
Д. СВЕГА ОДЛИВИ ГОТОВИНЕ (305 + 319 + 329)	3 3 7	627 821	690 957
Ђ. НЕТО ПРИЛИВИ ГОТОВИНЕ (336 — 337)	3 3 8	-	27 537
Е. НЕТО ОДЛИВ ГОТОВИНЕ (337 — 336)	3 3 9	57 288	
Ж. ГОТОВИНА НА ПОЧЕТКУ ОБРАЧУНСКОГ ПЕРИОДА	3 4 0	265 594	145 174
З. ПОЗИТИВНЕ КУРСНЕ РАЗЛИКЕ ПО ОСНОВУ ПРЕРАЧУНА ГОТОВИНЕ	3 4 1	-	
И. НЕГАТИВНЕ КУРСНЕ РАЗЛИКЕ ПО ОСНОВУ ПРЕРАЧУНА ГОТОВИНЕ	3 4 2	-	
Ј. ГОТОВИНА НА КРАЈУ ОБРАЧУНСКОГ ПЕРИОДА (338 — 339 + 340 + 341 — 342)	3 4 3	208 306	172 711

у Левојну
 дана 21.08. 2013. год.

Лице одговорно за састављање
 финансијског извештаја

Ђуђевић



Законски заступник

Мисир

ОБРАЗАЦ ПРОПИСАН:

Правилником о садржини и форми образаца финансијских извештаја за привредна друштва, задруге, друга правна лица и предузетнике (Службени гласник РС, бр. 114/2006, 5/2007, 119/2008, 2/2010, 101/2012 и 118/2012).



***NAPOMENE UZ POLUGODIŠNJI
FINANSIJSKI IZVEŠTAJ
ZA PERIOD I-VI 2013.GOD.***

Sevojno, avgust 2013. god.

UVODNE NAPOMENE

Naziv firme je: IMPOL SEVAL VALJAONICA ALUMINIJUMA a.d. SEVOJNO, sa skraćenim nazivom IMPOL SEVAL a.d. SEVOJNO.

Impol Seval Valjaonica aluminijuma a.d. Sevojno je akcionarsko društvo koje je 70% vlasništvo IMPOL d.o.o. Slovenska Bistrica.

Impol Seval Valjaonica aluminijuma a.d. raspolaže sa 942.287 običnih akcija nominalne vrednosti 1.000,00 dinara po akciji .

Osnovna delatnost Društva je prerada aluminijuma i legura od aluminijuma šifra delatnosti 2442.

I. RAČUNOVODSTVENE POLITIKE

Prilikom izrade polugodišnjeg obračuna finansijskog rezultata za period januar-jun 2013. godine primenjene su iste računovodstvene politike kao i metode obračuna kao i kod prethodnih godišnjih finansijskih izveštaja.

II. FINANSIJSKI POKAZATELJI

1. POSLOVNI PRIHODI

1.1.

	u 000 din.	
	I-VI 2013.	I-VI 2012.
Prihodi od prodaje proizvoda i usluga	5.997.076	5.477.566

1.2.

	u 000 din.	
	I-VI 2013.	I-VI 2012.
Povećanje vrednosti zaliha učinaka	-	238.790

1.3.

	u 000 din.	
	I-VI 2013.	I-VI 2012.
Smanjenje vrednosti zaliha učinaka	180.933	186.305

1.4.

	u 000 din.	
	I-VI 2013.	I-VI 2012.
Ostali poslovni prihodi	130.729	126.101

	u 000 din.	
	I-VI 2013.	I-VI 2012.
POSLOVNI PRIHODI -UKUPNO:	5.946.872	5.656.152

2. POSLOVNI RASHODI

2.1.

	u 000 din.	
	I-VI 2013.	I-VI 2012.
Troškovi materijala	4.689.799	4.317.486

2.2.

	u 000 din.	
	I-VI 2013.	I-VI 2012.
Troškovi zarada i ostali lični rashodi	399.564	370.184

2.3.

	u 000 din.	
	I-VI 2013.	I-VI 2012.
Troškovi amortizacije i rezervisanja	107.288	101.719

2.4

	u 000 din.	
	I-VI 2013.	I-VI 2012.
Ostali poslovni rashodi	515.159	495.886

POSLOVNI RASHODI-UKUPNO:	I-VI 2013.	I-VI 2012.
	5.711.810	5.285.275

3. POSLOVNI DOBITAK

	I-VI 2013.	I-VI 2012.
	235.062	370.877

4. FINANSIJSKI PRIHODI

	u 000 din.	
	I-VI 2013.	I-VI 2012.
Finansijski prihodi	86.086	252.301

5. FINANSIJSKI RASHODI

	u 000 din.	
	I-VI 2013.	I-VI 2012.
Finansijski rashodi	164.186	613.274

6. OSTALI PRIHODI

	u 000 din.	
	I-VI 2013.	I-VI 2012.
Ostali prihodi	86.708	8.606

7. OSTALI RASHODI

	u 000 din.	
	I-VI 2013.	I-VI 2012.
Ostali rashodi	86.288	8.464

8. DOBITAK IZ REDOVNOG POSLOVANJA PRE OPOREZIVANJA

	I-VI 2013.	I-VI 2012.
	157.382	10.046

9. NETO DOBITAK POSLOVANJA KOJE SE OBUSTAVLJA

	I-VI 2013.	I-VI 2012.
	-	132

10.DOBITAK PRE OPOREZIVANJA

	I-VI 2013.	I-VI 2012.
	157.382	10.046

11.DUGOROČNI FINANSIJSKI PLASMANI

	u 000 din.	
	30.06.2013.	31.12.2012.
Učešća u kapitalu i dugoročni finansiski plasmani	325.908	306.400

12..ZALIHE

	u 000 din.	
	30.06.2013.	31.12.2012.
Zalihe materijala, nedovršene proizv, gotovih proizv. i dati avansi	1.515.202	1.810.081

13.GRAĐEVINSKI OBJEKTI NABAVLJENI RADI PRODAJE

	30.06.2013.	31.12.2012.
Stalna sredstva namenjena prodaji	1.458	1.458

14.POTRAŽIVANJA

	u 000 din.	
	30.06.2013.	31.12.2012.
Kupci u zemlji i inostranstvu	1.072.139	693.906

15.KRATKOROČNI FINANSIJSKI PLASMANI

	u 000 din.	
	30.06.2013.	31.12.2012.
Kratkoročni finansijski plasmani	129.228	196.302

16.GOTOVINSKI EKVIVALENTI I GOTOVINA

	u 000 din.	
	30.06.2013.	31.12.2012.
Dinarski i devizni poslovni računi	208.306	265.594

17.POREZ NA DODATU VREDNOST I AVR

	u 000 din.	
	30.06.2013.	31.12.2012.
Porez na dodatu vrednost i AVR	259.326	334.681

18. DUGOROČNA REZERVISANJA

	u 000 din.	
	30.06.2013.	31.12.2012.
Dugoročna rezervisanja	13.899	13.899

19. DUGOROČNE OBAVEZE

	u 000 din.	
	30.06.2013.	31.12.2012.
Dugoročne obaveze	2.936.537	2.697.465

20. KRATKOROČNE FINANSIJSKE OBAVEZE

	u 000 din.	
	30.06.2013.	31.12.2012.
Kratkoročni finansijske obaveze	756.851	1.175.284

21. OBAVEZE IZ POSLOVANJA

	u 000 din.	
	30.06.2013.	31.12.2012.
Kratkoročne obaveze iz poslovanja	1.761.986	1.749.776

22. OSTALE KRATKOROČNE OBAVEZE

	u 000 din.	
	30.06.2013.	31.12.2012.
Ostale kratkoročne obaveze	73.384	71.882

23. OBAVEZE PO OSNOVU PDV I OST. JAVNIH PRIHODA

	u 000 din.	
	30.06.2013.	31.12.2012.
Obaveze po osnovu poreza na dodatu vrednost i ost. javnih prihoda	162.857	215.351

24. ODLOŽENE PORESKE OBAVEZE

	u 000 din.	
	30.06.2013.	31.12.2012.
Odložene poreske obaveze	86.414	86.414

III. ZAKLJUČNE NAPOMENE

Ostvareni pozitivan finansijski rezultat Impol Seval a.d. u periodu I-VI 2013.godine iznosi 157.382.000 dinara, odnosno 1.406.344 EUR

Lice odgovorno za sastavljanje
finansijskog izveštaja

Đorđe Pjević, dipl. ecc

Generalni direktor

Ninko Tešić, dipl. ecc





*IMPOL SEVAL
VALJAONICA ALUMINIJUMA A.D.*

**POLUGODIŠNJI IZVEŠTAJ O
POSLOVANJU
ZA PERIOD I-VI 2013.GOD.**

Sevojno, avgust 2013. god.

Sadržaj

UVODNE NAPOMENE	2
1 IMPOL SEVAL A.D., OPŠTI PODACI, ISTORIJAT	2
2 VERODOSTOJAN PRIKAZ RAZVOJA I REZULTATA POSLOVANJA DRUŠTVA, FINANSIJSKO STANJE I PODACI VAŽNI ZA PROCENU STANJA IMOVINE.....	3
3 OPIS OČEKIVANOG RAZVOJA DRUŠTVA U NAREDNOM PERIODU, PROMENA U POSLOVNIM POLITIKAMA DRUŠTVA I GLAVNIH RIZIKA I PRETNJI KOJIMA JE POSLOVANJE DRUŠTVA IZLOŽENO	4
4 VAŽNIJI POSLOVNI DOGAĐAJI KOJI SU NASTUPILI NAKON PROTEKA POSLOVNE GODINE ZA KOJU JE IZVEŠTAJ PRIPREMLJEN	5
5 ZNAČAJNIJI POSLOVI SA POVEZANIM LICIMA	5
6 AKTIVNOSTI DRUŠTVA NA POLJU ISTRAŽIVANJA I RAZVOJA	6
7 PODACI O STEČENIM SOPSTVENIM AKCIJAMA	6
8 IZJAVA O PRIMENI KODEKSA KORPORATIVNOG UPRAVLJANJA.....	6
9 NATURALNI POKAZATELJI.....	7
9.1 Proizvodnja i realizacija.....	7
9.2 Proizvodnja i realizacija – bojeni proizvodi	10
9.3 Struktura realizacije po tržištima	12
9.4 Pregled nabavljenih i utrošenih sirovina.....	15
9.5 Prosečne cene inputa i outputa u periodu I-VI 2013. god.....	17
10 KADROVI.....	17
11 ZARADE	18
12 REALIZACIJA INVESTICIONIH ULAGANJA	20
13 POKAZATELJI KVALITETA I TROŠKOVI PO GRUPAMA.....	21
13.1 Osnovni i ostali pokazatelji kvaliteta	21
13.2 Troškovi po grupama	22
14 STANJE KREDITNE ZADUŽENOSTI	23
15 FINANSIJSKI REZULTAT ZA I-VI 2013. GOD.	25
15.1 Bilans uspeha za period I-VI 2013. god. Impol Seval a.d.	25
15.2 Bilans stanja na dan 30.06.2013.god. Impol Seval	26
15.3 Indikatori za ocenu stanja i rezultata poslovanja	27

UVODNE NAPOMENE

U skladu sa računovodstvenim, poreskim, propisima vezanim za trgovanje akcijama kao i ostalim propisima, urađen je polugodišnji Izveštaj o poslovanju Impol Seval Valjaonica aluminijuma a.d. Sevojno za period 01.01. – 30.06.2013. godine.

Polugodišnji izveštaj o poslovanju Društva Impol Seval a.d. sadrži opis značajnih događaja koji su se dogodili u prvih šest meseci poslovne godine, uticaj tih događaja na polugodišnje izveštaje, uz opis najznačajnijih rizika i neizvesnosti za preostalih šest meseci poslovne godine, podatke o značajnim transakcijama između povezanih lica izvršene u prvih šest meseci tekuće poslovne godine koje su bitno uticale na finansijski položaj i poslovanje javnog društva u tom periodu, kao i promene u transakcijama između povezanih lica koje su navedene u poslednjem godišnjem izveštaju koje bi mogle bitno uticati na finansijsko stanje ili rezultate poslovanja društva u prvih šest meseci tekuće poslovne godine.

Izveštaj posebno sadrži podatke o ostvarenim poslovnim rezultatima iskazanim u naturalnim i vrednosnim pokazateljima koji su se dogodili u prvih šest meseci poslovne godine i analizu finansijskog položaja i finansijske strukture, zasnovane na verodostojnoj knjigovodstvenoj dokumentaciji i analizi tržišne pozicije i problematike proizvodnje Društva.

1 IMPOL SEVAL A.D., OPŠTI PODACI, ISTORIJAT

Valjaonica aluminijuma počela je sa redovnom proizvodnjom 27.10.1975. godine. U početku je poslovala u okviru SOUR Valjaonica bakra Sevojno, a potom, podelom 1991. godine, Valjaonica aluminijuma postaje samostalni pravni subjekt.

Od oktobra 2002. godine Impol d.o.o. Slovenska Bistrica je na raspisanom tenderu, kupovinom 70 % društvenog kapitala, postao većinski vlasnik i od tada Valjaonica aluminijuma posluje kao Impol Seval Valjaonica aluminijuma a.d. skraćeno Impol Seval a.d. Sevojno.

Poslovno ime: Impol Seval Valjaonica aluminijuma Sevojno

Sedište i adresa: Prvomajska bb Sevojno,

Matični broj: 07606265

PIB: 101500886

Web site i e-mail adresa: www.seval.rs; office@seval.rs ;

Broj i datum rešenja o upisu u registar privrednih subjekata: BD 16179/2005 od 27.05.2005. godine;

Delatnost (šifra i opis): 2442 – proizvodnja aluminijuma;

Vrednost osnovnog kapitala: 954.342 hiljade rsd;

Broj i vrsta izdatih akcija: 942.287 običnih akcija sa pravom glasa;

ISIN broj: RSIMPLE20713;

Podaci o zavisnim društvima:

Naziv	Matični broj	Delatnost	Samostalnost
Impol Seval Tehnika d.o.o.	17618253	2562	100 %zav.društvo
Impol Seval Final d.o.o.	17618261	6920	100 %zav.društvo
Impol Seval PKC d.o.o.	17618245	7022	100 %zav.društvo
Impol Seval President d.o.o.	20701846	5510	100 %zav.društvo

Društvo za upravljanje slobodnom zonom Užice d.o.o. Sevojno - Impol Seval a.d. ima udeo u iznosu od 33,33% u osnovnom kapitalu Društva.

Poslovno ime organizovanog tržišta na koje su uključene akcije: Beogradska berza a.d, Beograd.

Impol Seval a.d. je jedini proizvođač valjanih proizvoda od aluminijuma i legura aluminijuma u Srbiji sa sledećim asortimanom proizvoda:

- toplo valjane trake
- toplo valjane ploče
- hladno valjane trake
- hladno valjani limovi
- debeli limovi 3-5 mm
- orebrene trake i limovi
- bojene trake i limovi
- embosirani limovi i trake
- finalni proizvodi za građevinarstvo

2 VERODOSTOJAN PRIKAZ RAZVOJA I REZULTATA POSLOVANJA DRUŠTVA, FINANSIJSKO STANJE I PODACI VAŽNI ZA PROCENU STANJA IMOVINE

Valjaonica aluminijuma, sadašnji Impol Seval a.d. Sevojno, je u periodu od otpočinjanja redovne proizvodnje 1975. godine do danas, prošla kroz tri jasno odvojena perioda:

- 1975.-1989. godine – period stabilnog rasta i razvoja (rekordna proizvodnja 1985. godine 40.670 t);
- 1990.-2002. godine – period stagnacije i borbe da se ne zaustavi proces proizvodnje (prosečna proizvodnja se kretala oko 4.000 t godišnje);
- 2003.-2012.godine – postprivatizacioni period;

U postprivatizacionom periodu beleži se rast proizvodnje i to:

- 2002. godine 13.596 tona
- 2003. godine 24.618 tona
- 2004. godine 33.753 tona
- 2005. godine 43.355 tona (od toga hladno valjani program 37.704 tona)
- 2006. godine 47.944 tona (od toga hladno valjani program 38.245 tona)
- 2007. godine 63.916 tona (od toga hladno valjani program 43.770 tona)
- 2008. godine 62.166 tona (od toga hladno valjani program 44.291 tona)
- 2009. godine 47.646 tona (od toga hladno valjani program 40.958 tona).
- 2010. godine 64.322 tona (od toga hladno valjani program 45.736 tona - rekordna proizvodnja od osnivanja fabrike).
- 2011. godine 59.072 tona (od toga hladno valjani program 43.176 tona).
- 2012. godine 57.899 tona (od toga hladno valjani program 45.758 tona - rekordna proizvodnja u delu HVP).

Najznačajniji proizvodno finansijski rezultati ostvareni u periodu januar – jun 2013. godine su:

Ostvarena ukupna proizvodnja od 30.764 tona, pozitivan finansijski rezultat i izvoz u vrednosti od 50,924 miliona EUR.

Ostvarena ukupna proizvodnja u periodu januar-jun 2013.godine iznosi 30.764 tona, što je za 5,34% ispod plana, a 6,34 % veća u odnosu na isti period prethodne godine. U hladno valjanom programu ostvarena je proizvodnja od 23.684 tone, što je za 5,07% ispod plana, a za 5,36% veća u odnosu na isti period prethodne godine. U strukturi ostvarene proizvodnje 97% se odnosi na proizvodnju namenjenu izvozu, sa dominantnim učešćem prodaje na tržište Nemačke i Rusije.

Nagoveštaji o smanjenju tražnje za našim proizvodima, prisutni krajem prošle godine kao posledica delovanja faktora svetske ekonomske krize, na našu sreću se nisu ostvarili. U posmatranom periodu ukupno je prodato 23.851 t proizvoda za tržište, što je 3.975 t/ mesečno. Prodaja za potrebe Impol d.o.o. iznosila je 7.080 t.

U ovom periodu ostvaren je pozitivan finansijski rezultat u iznosu od EUR 1.406.000.

Ostvarena je vrednost izvoza od cca 50,924 miliona EUR, čime je Impol Seval a.d. zadržao poziciju jednog od vodećih izvoznika u zemlji.

Drugi put za redom izvršena isplata dividendi.

Iz ostvarene dobiti po godišnjem računu za 2012. godinu, opredeljen je iznos od EUR 250.000 u dinarskoj protivvrednosti za isplatu dividende akcionarima. Isplata je izvršena 01.07.2013. godine.

Zaštićen životni standard zaposlenih.

Prosečno isplaćena zarada za period januar - jun 2013. godine, iznosi 80.831 dinara bruto, odnosno 57.688 dinara neto, bez zarada menadžmenta.

Nastavljen investicioni ciklus.

I u ovom periodu nastavljena je realizacija investicionih ulaganja u revitalizaciju, modernizaciju i nabavku nove opreme. Najznačajnija tekuća investicija je „Nova linija za bojenje“.

Smanjena kreditna zaduženost.

I pored velikih investicionih ulaganja, Impol Seval a.d. je u ovom periodu, smanjio ukupnu kreditnu zaduženost za 1.706.000 EUR u odnosu na početak godine.

Održana stabilna tekuća likvidnost.

Impol Seval a.d. je zadržao status firme koja sve obaveze prema državi, bankama, dobavljačima i zaposlenima izmiruje u roku.

Održana je tekuća likvidnost, što je omogućilo da se i pored rasta cene kapitala na svetskom tržištu ostvare uslovi finansiranja, koji su najpovoljniji na finansijskom tržištu Srbije (sa aspekta ročnosti, troškova kreditnih izvora, obezbeđenja...).

Nastavljen je proces podmlađivanja kadrova.

U periodu januar – jun 2013. godine, došlo je do prirodnog odliva zaposlenih, a istovremeno izvršen je prijem 26 novih zaposlenih. Broj zaposlenih na dan 30.06.2013. godine bio je 602, a sa DOO Društvima iz sistema Impol Seval 735.

Nastavljeno dalje unapređenje sistema zaštite zdravlja i bezbednosti zaposlenih i podrška lokalnoj zajednici.

3 OPIS OČEKIVANOG RAZVOJA DRUŠTVA U NAREDNOM PERIODU, PROMENA U POSLOVNIM POLITIKAMA DRUŠTVA I GLAVNIH RIZIKA I PRETNJI KOJIMA JE POSLOVANJE DRUŠTVA IZLOŽENO

Puštanjem u rad investicije „Nova linija za bojenje“, u koju je uloženo cca 17,00 miliona EUR, Impol Seval a.d. u svoj proizvodni program uključuje novi proizvod, obostrano bojenu traku od aluminijuma, legura aluminijuma i od čelika, sa širokom primenom u građevinarstvu (izrada

pokrivki, fasada, građ. galanterije, termoizolacionih panela, spuštenih plafona, elemenata za zaštitu od sunca, saobraćajnih znakova i bilborda...), u industriji transportnih sredstava, u proizvodnji kućnih aparata, prehrambenoj industriji (ambalaža)...

U periodu januar-jun 2013. godine vršeno je tehničko - tehnološko uhadavanje Linije za bojenje i Linije za ravnanje i istežanje traka (strečer), osvajanje tržišta za plasman bojenih proizvoda, kao i istraživanje tržišta nabavke boja i lakova.

Realno je očekivati da u narednom periodu sa kvalitetnim bojenim proizvodima Impol Seval obezbedi značajnije učešće u plasmanu bojenih proizvoda na tržištu čime će poboljšati svoju tržišnu a samim tim i finansijsku poziciju.

Osnovni planski zadatak u 2013. godini je ostvarenje proizvodnje od 63.746 t, od čega 50.000 t hladno valjanih proizvoda, uz ostvarenje dobiti od 4,3 miliona EUR.

Osnovni planski ciljevi za 2013.godinu se ostvaruju.

- Održava se stabilnost poslovnog sistema u uslovima ozbiljne konkurencije i delovanja faktora ekonomske krize na svetskom tržištu.
- Postepeno se povećava prodaja bojenih proizvoda.
- Povećano je učešće potrošnje sekundarnih sirovina sa 5.647 tona u periodu I-VI 2012. godine na 7.558 tona u periodu I-VI 2013. godine.
- Obezbeđena je redovnost isplate zarada i isplate drugih primanja shodno odredbama Kolektivnog ugovora Društva.
- Nastavlja se sprovođenje mera interne ekonomije.
- Nastavljeno je dalje ulaganje u investicione projekte.
- Nastavljeno je dalje podmlađivanje kadrova.

Usvajanjem strategije razvoja za period 2014-2020 godine Impol Seval a.d jasno trasira svoj put daljeg razvoja. Prema urađenim projekcijama u ovom periodu se planira investiranje dodatnih 26,5 mil. EUR iz sopstvenih sredstava, čime će se stvoriti uslovi za povećanje proizvodnje hladno valjanih proizvoda sa sadašnjih 50.000 na 65.000 tona. Povećanjem kapaciteta za proizvodnju hladno valjanih proizvoda, uz potpunu uposlenost livničkih kapaciteta i povećanje proizvodnje bojenog programa sa 12.000 tona u 2014. godini na 25.000 tona u 2020. godini Impol Seval a.d. će obezbediti stabilnost poslovanja na duži rok.

Rizici i pretnje kojima je poslovanje Društva izloženo:

- Produžavanje i produblivanje globalne ekonomske krize;
- Konkurencija stranih kompanija sa istoka sa nižom cenom proizvoda kao posledica jeftinije radne snage i povoljnijih uslova finansiranja proizvodnje.

Ne očekuje se promena u poslovnim politikama Društva.

4 VAŽNIJI POSLOVNI DOGAĐAJI KOJI SU NASTUPILI NAKON PROTEKA POSLOVNE GODINE ZA KOJU JE IZVEŠTAJ PRIPREMLJEN

Od dana bilansiranja do dana objavljivanja predmetnog izveštaja nije bilo bitnijih poslovnih događaja, koji bi uticali na verodostojnost iskazanih finansijskih izveštaja.

5 ZNAČAJNIJI POSLOVI SA POVEZANIM LICIMA

Ostvareni rezultati DOO Društava bili su u okviru planiranih. Pored redovnih poslova iz delokruga svog rada, u periodu I-VI 2013. godine ostvaruje se i dalje značajno učešće Impol Seval Tehnika d.o.o. u realizaciji investicionih projekata, naročito na Liniji za bojenje sa strečerom.

Zaključenim Ugovorom o izvođenju radova Impol Seval Tehnika d.o.o. će u drugoj polovini 2013. godine raditi na sanaciji peći za žarenje limova i traka V5/5. Vrednost radova iznosi 174.750 EUR u dinarskoj protivvrednosti.

Ostvareni prihodi zavisnih društava od Impol Seval a.d. su:

	000 dinara	000 EUR
Impol Seval Tehnika d.o.o.	133.257	1.191
Impol Seval Final d.o.o.	18.276	163
Impol Seval PKC d.o.o.	8.000	71
Impol Seval President d.o.o.	872	8
Ukupno:	160.405	1.433

Ostvareni prihod Impol Seval a.d. od zavisnih društava iznosi:

	000 dinara	000 EUR
Impol Seval Tehnika d.o.o.	26.669	238
Impol Seval Final d.o.o.	824	7
Impol Seval PKC d.o.o.	394	4
Impol Seval President d.o.o.	942	9
Ukupno:	28.829	258

6 AKTIVNOSTI DRUŠTVA NA POLJU ISTRAŽIVANJA I RAZVOJA

Planom razvojno istraživačkih projekata pred realizacijom je 11 projekata od kojih su tri definisana u cilju osvajanja novih proizvoda, a preostali kao tehničko unapređenje i racionalizacija troškova proizvodnje.

7 PODACI O STEČENIM SOPSTVENIM AKCIJAMA

Društvo ne poseduje sopstvene akcije. Društvo nije sticalo sopstvene akcije od sačinjavanja prethodnog godišnjeg izveštaja.

8 IZJAVA O PRIMENI KODEKSA KORPORATIVNOG UPRAVLJANJA

U Impol Seval. Valjaonica aluminijuma a.d. Sevojno primenjuje se Kodeks korporativnog upravljanja koji je usvojen na sednici Nadzornog odbora Društva od 27.- 28.03.2012. godine (odluka broj 1/10-3/2012).

Usvojeni Kodeks je Kodeks poslovnih pravila skupine Impol, čiji je član i Impol Seval a.d., koji je donet na sednici Uprave Impol 2000 d.d. Slovenska Bistrica, 19.01.2009. godine.

Tekst Kodeksa je javno dostupan na sajtu Društva.

Praksa korporativnog upravljanja se zasniva na doslednoj primeni zakonskih propisa i drugih pratećih propisa i akata Društva, sa ciljem blagovremene identifikacije mogućih rizika i obezbeđenjem uslova za zakonito i celishodno upravljanje rizicima u poslovanju Društva.

Posebno, praksa korporativnog upravljanja se zasniva na izveštavanju o bitnim događajima, u skladu sa zakonom kao i izveštavanju o bitnim aktivnostima unutar Društva i u odnosima sa društvima sa ograničenom odgovornošću.

Komunikacija sa zaposlenima, akcionarima i zainteresovanom javnošću je otvorena i neposredna.

Poslovni procesi su organizovani tako da se u najvećoj mogućoj meri otklanja opasnost od povreda na radu i stalno unapređuje zaštita životne i radne sredine i bezbednost i zdravlje zaposlenih.

U primeni izabranog Kodeksa korporativnog upravljanja nema odstupanja.

9 NATURALNI POKAZATELJI

9.1 Proizvodnja i realizacija

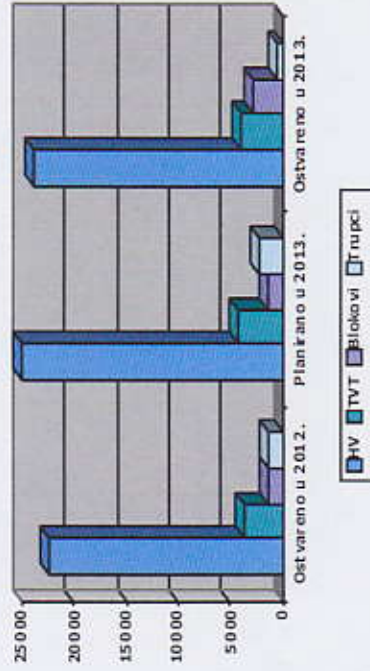
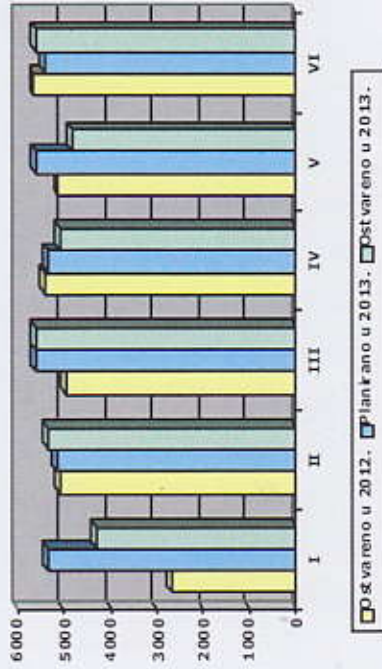
Pregled planirane i ostvarene proizvodnje u periodu I-VI 2013. godine

Meseci	Ostvareno u 2012. god. /t/		Planirano u 2013. god. /t/		Ostvareno u 2013. god. /t/		Index		
	Domaće	Izvoz	Ukupno	Domaće	Izvoz	Domaće	Izvoz	10/4	10/7
1	2	3	4	5	6	7	8	10	12
I	155	2.557	2.712	250	5.071	5.321	149	4.171	4.320
II	171	4.907	5.078	300	4.866	5.166	112	5.212	5.324
III	142	4.830	4.972	350	5.283	5.633	118	5.506	5.624
IV	183	5.233	5.416	350	4.984	5.334	131	4.961	5.092
V	198	4.917	5.115	350	5.271	5.621	173	4.655	4.828
VI	352	5.286	5.638	400	5.023	5.423	235	5.341	5.576
I-VI	1.201	27.730	28.931	2.000	30.498	32.498	918	29.846	30.764
								106,34	94,66

Obojeno je 72.907 kg. čeličnih traka.

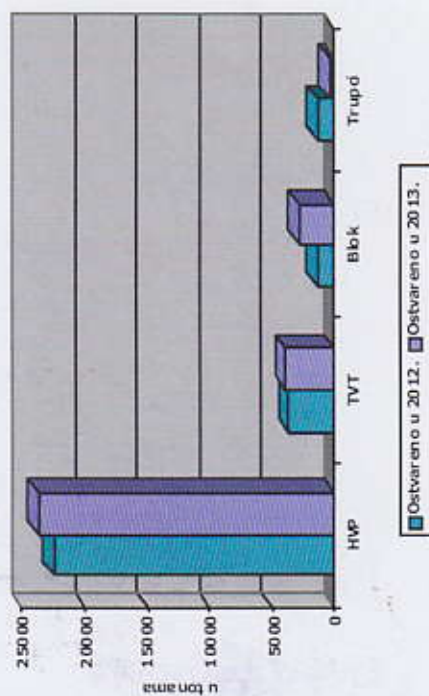
Pregled planirane i ostvarene proizvodnje po načinu obrade u 2013. godini

Proizvodi	Ostvareno u 2012. god. /t/		Planirano u 2013. god. /t/		Ostvareno u 2013. god. /t/		Index		
	Domaće	Izvoz	Ukupno	Domaće	Izvoz	Domaće	Izvoz	10/4	10/7
1	2	3	4	5	6	7	8	10	12
1.HVP	1.201	21.278	22.479	2.000	22.950	24.950	918	22.766	23.684
2.TVT	0	3.706	3.706	0	4.227	4.227	0	3.926	3.926
3.Trupci	0	1.332	1.332	0	2.080	2.080	0	358	358
4.Blokovi	0	1.414	1.414	0	1.241	1.241	0	2.796	2.796
5.Ukupno (2+3+4)	0	6.452	6.452	0	7.548	7.548	0	7.080	7.080
Ukupno 1+5	1.201	27.730	28.931	2.000	30.498	32.498	918	29.846	30.764
								106,34	94,66



Pregled ostvarene proizvodnje po načinu obrade za period 2012- 2013. godini

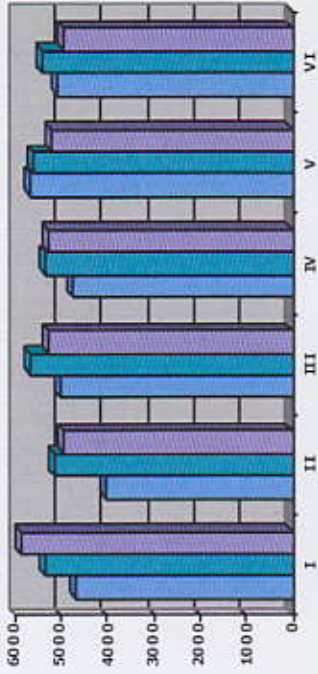
Mesec	2012					2013				
	HVP	TVT	Trupci	Blok	Ukupno	HVP	TVT	Trupci	Blok	Ukupno
I	2.533.232	0	179.126	0	2.712.358	3.670.349	495.515	0	154.322	4.320.186
II	3.802.649	1.275.612	0	0	5.078.261	4.098.503	617.203	358.108	249.962	5.323.776
III	4.151.362	502.028	318.146	0	4.971.536	4.329.673	588.298	0	706.625	5.624.596
IV	4.131.139	728.638	253.289	302.519	5.415.585	3.804.212	693.425	0	593.950	5.091.587
V	3.403.019	593.943	307.812	810.826	5.115.600	3.555.024	870.823	0	401.530	4.827.377
VI	4.459.041	605.438	273.128	301.438	5.639.045	4.225.903	660.523	0	689.240	5.575.666
I-VI	22.480.442	3.705.659	1.331.501	1.414.783	28.932.385	23.683.664	3.925.787	358.108	2.795.629	30.763.188



Pregled planirane i ostvarene realizacije u periodu I-VI 2013. godine

Meseći	Ostvareno u 2012. god. /t/			Planirano u 2013. god. /t/			Ostvareno u 2013. god. /t/			Index	
	Domaće	Izvoz	Ukupno	Domaće	Izvoz	Ukupno	Domaće	Izvoz	Ukupno	Izvoz	Ukupno
1	2	3	4	5	6	7	8	9	10	11	12
I	156	4.545	4.701	250	5.071	5.321	167	5.693	5.860	124,65	110,13
II	155	3.860	4.015	300	4.866	5.166	131	4.828	4.959	123,51	95,99
III	225	4.777	5.002	350	5.283	5.633	198	5.044	5.242	104,80	93,06
IV	165	4.565	4.730	350	4.984	5.334	176	5.120	5.296	111,97	99,29
V	248	5.394	5.642	350	5.271	5.621	171	5.045	5.216	92,45	92,79
VI	299	4.796	5.095	400	5.023	5.423	232	4.703	4.935	96,86	91,00
I-VI	1.248	27.937	29.185	2.000	30.498	32.498	1.075	30.433	31.508	107,96	96,95

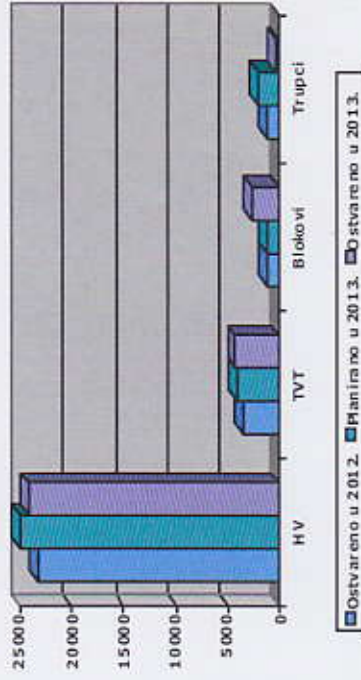
Otpremijeno je 58.293 kg. čeličnih bojenih traka.



Ostvareno u 2012. Planirano u 2013. Ostvareno u 2013.

Pregled planirane i ostvarene realizacije po načinu obrade u 2013. godini

Proizvodni	Ostvareno u 2012. god. /t/			Planirano u 2013. god. /t/			Ostvareno u 2013. god. /t/			Index	
	Domaće	Izvoz	Ukupno	Domaće	Izvoz	Ukupno	Domaće	Izvoz	Ukupno	10/4	10/7
1	2	3	4	5	6	7	8	9	10	11	12
1.HVP	1.248	21.960	23.208	2.000	22.950	24.950	1.075	23.053	24.128	103,96	96,71
2.TVT	0	3.658	3.658	0	4.227	4.227	0	4.270	4.270	116,73	101,02
3.Trupci	0	1.139	1.139	0	2.080	2.080	0	491	491	43,11	23,61
4.Blokovi	0	1.180	1.180	0	1.241	1.241	0	2.619	2.619	221,95	211,04
5.Ukupno (2+3+4)	0	5.977	5.977	0	7.548	7.548	0	7.380	7.380	123,47	97,77
Ukupno 1+5	1.248	27.937	29.185	2.000	30.498	32.498	1.075	30.433	31.508	107,96	96,95



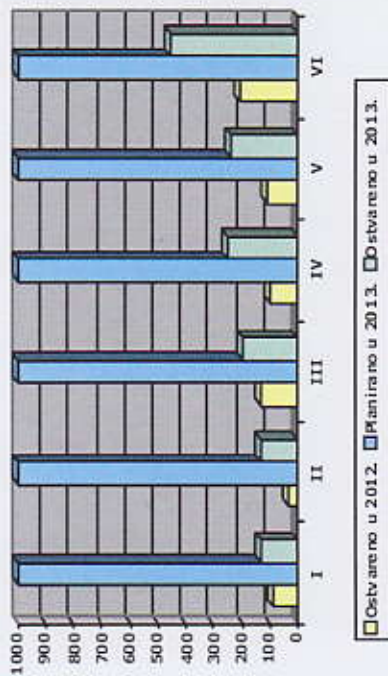
Ostvareno u 2012. Planirano u 2013. Ostvareno u 2013.

9.2 Proizvodnja i realizacija – bojeni proizvodi

Pregled planirane i ostvarene proizvodnje u periodu I-VI 2013. godine

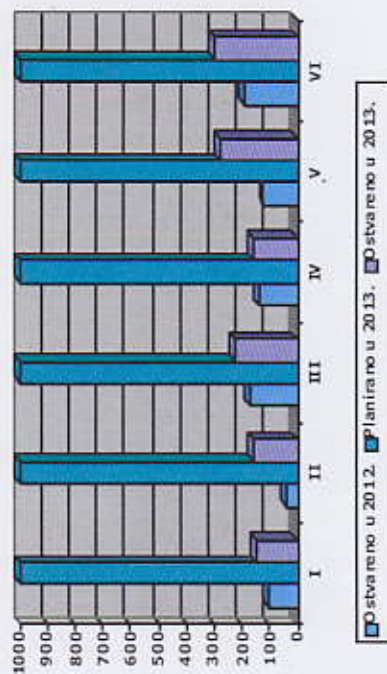
Meseci	Ostvareno u 2012. god. /t/			Planirano u 2013. god. /t/			Ostvareno u 2013. god. /t/			Index	
	Bojeno		Ukupno	Bojeno		Ukupno	Bojeno		Ukupno	10/4	10/7
	Domaće	Izvoz		Domaće	Izvoz		Domaće	Izvoz			
1	2	3	4	5	6	7	8	9	10	11	12
I	56	34	90	150	850	1.000	62	73	135	150,00	13,50
II	14	23	37	150	850	1.000	26	100	126	340,54	12,60
III	59	68	127	200	800	1.000	37	163	200	157,48	20,00
IV	57	45	102	200	800	1.000	53	195	248	243,14	24,80
V	77	31	108	200	800	1.000	98	138	236	218,52	23,60
VI	135	74	209	200	800	1.000	91	370	461	220,57	46,10
I-VI	398	275	673	1.100	4.900	6.000	367	1.039	1.406	208,92	23,43

Obojeno je 72.907 kg. čeličnih traka.



Pregled planirane i ostvarene realizacije u periodu I-VI 2013. godine

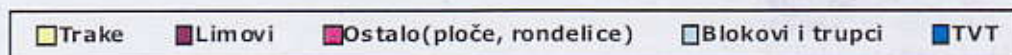
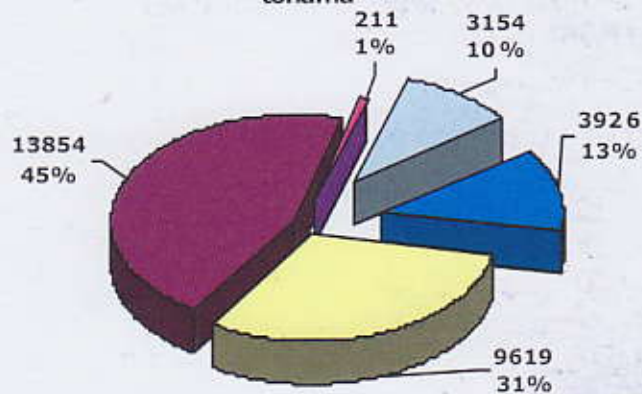
Meseci	Ostvareno u 2012. god. /t/			Planirano u 2013. god. /t/			Ostvareno u 2013. god. /t/			Index	
	Bojeno		Ukupno	Bojeno		Ukupno	Bojeno		Ukupno	10/4	10/7
	Domaće	Izvoz		Domaće	Izvoz		Domaće	Izvoz			
1	2	3	4	5	6	7	8	9	10	11	12
I	50	49	99	150	850	1.000	59	91	150	151,52	15,00
II	21	20	41	150	850	1.000	31	130	161	392,68	16,10
III	90	81	171	200	800	1.000	54	173	227	132,75	22,70
IV	61	71	132	200	800	1.000	42	119	161	121,97	16,10
V	88	32	120	200	800	1.000	66	211	277	230,83	27,70
VI	131	62	193	200	800	1.000	102	203	305	158,03	30,50
I-VI	441	315	756	1.100	4.900	6.000	354	927	1.281	169,44	21,35



Mesečno ostvarenje planirane proizvodnje po asortimanu
za period I-VI 2013. god.

Tržište	Asortiman	Ostvareno	Plan	Ostvareno	Index	
		I-VI 2012.	I-VI 2013.	I-VI 2013.	5/3	5/4
1	2	3	4	5	6	7
Domaće	Traka nebojena	433	550	138	31,87	25,09
	Traka bojena	172	1.100	140	81,40	12,73
	Traka tanka nebojena	85	0	111	130,59	-
	Traka tanka bojena	216	0	224	103,70	-
	Traka orebrena	0	0	0	-	-
	Rondelice	0	0	0	-	-
	Lim nebojen	241	320	246	102,07	76,88
	Lim bojen	10	0	3	30,00	-
	Lim orebren	29	30	43	148,28	143,33
	Profil nebojen	0	0	0	-	-
	Profil bojen	0	0	0	-	-
	Ploča	15	0	13	86,67	-
	Blok	0	0	0	-	-
	Liveni trupci	0	0	0	-	-
Ukupno domaće:		1.201	2.000	918	76,44	45,90
Izvoz	Traka nebojena	7.790	3.400	7.958	102,16	234,06
	Traka bojena	224	4.900	871	388,84	17,78
	Traka tanka nebojena	47	0	160	340,43	-
	Traka tanka bojena	0	0	12	-	-
	Traka orebrena	0	0	5	-	-
	TVT	3.314	4.227	3.508	105,85	82,99
	TVT za foil stock	392	0	418	106,63	-
	Lim nebojen	11.052	12.580	11.154	100,92	88,66
	Lim bojen	51	0	156	305,88	-
	Lim orebren	1.907	1.770	2.252	118,09	127,23
	Profili	0	0	0	-	-
	Profili bojeni	0	0	0	-	-
	Ploča	207	300	198	95,65	66,00
	Blok	1.414	1.241	2.796	197,74	225,30
Liveni trupci	1.332	2.080	358	26,88	17,21	
Ukupno izvoz:		27.730	30.498	29.846	107,63	97,86
Ukupno :		28.931	32.498	30.764	106,34	94,66

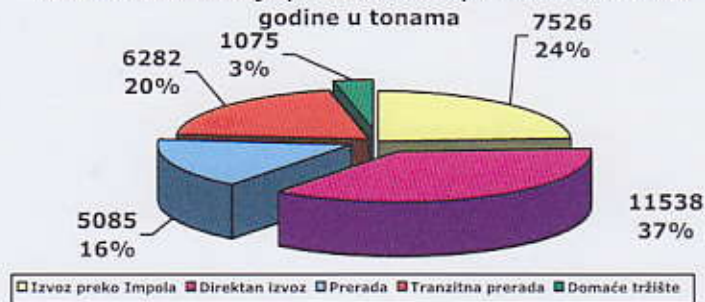
Proizvodnja po asortimanu za period I-VI 2013. godine u tonama



9.3 Struktura realizacije po tržištima

Red. br.	O p i s	Količina /kg./	Vrednost		EUR/t
			Dinari	EUR	
	Izvoz preko Impol d.o.o.	7.526.451	1.971.851.820	17.608.392	2.340
I	1 Austrija	8.447	2.317.081	20.760	2.458
	2 Bugarska	7.178	1.858.227	16.649	2.319
	3 Hrvatska	228.929	63.829.013	571.844	2.498
	4 Mađarska	547.282	146.139.086	1.306.928	2.388
	5 Makedonija	14.880	3.805.683	33.558	2.255
	6 Nemačka	5.638.281	1.477.563.967	13.186.764	2.339
	7 Slovenija	0	-927.550	-8.282	-
	8 Švajcarska	1.081.454	277.266.313	2.480.170	2.293
I a	Od toga bojeno:	121.589	38.168.274	339.889	2.795
	Direktan izvoz-Impol Seval	11.538.360	3.082.999.318	27.564.925	2.389
II	9 Belorusija	598.705	163.908.544	1.467.656	2.451
	10 Bosna i Hercegovina	109.998	32.298.339	287.972	2.618
	11 Bugarska	53.410	15.128.322	135.293	2.533
	12 Crna Gora	11.395	3.104.311	27.936	2.452
	13 Francuska	21.062	5.823.837	52.342	2.485
	14 Holandija	116.510	36.926.485	331.270	2.843
	15 Hrvatska	56.735	15.766.198	140.370	2.474
	16 Italija	3.819.035	1.030.119.163	9.203.659	2.410
	17 Makedonija	59.561	16.098.911	143.927	2.416
	18 Nemačka	814.286	222.506.669	1.989.780	2.444
	19 Poljska	8.728	2.364.240	21.317	2.442
	20 Rumunija	32.609	9.697.281	86.558	2.654
	21 Rusija	3.464.916	1.057.111.636	9.453.676	2.728
	22 Slovenija (TVT, trupci i blokovi)	2.295.155	450.932.830	4.034.346	1.758
	23 Slovenija HVP	3.061	1.240.321	11.109	3.629
	24 Slovačka	1.112	343.014	3.008	2.705
	25 Turska	19.458	4.720.430	41.320	2.124
26 Španija	16.220	4.385.573	39.419	2.430	
27 Ukrajina	36.404	10.523.213	93.969	2.581	
II a	Od toga bojeno:	785.683	252.263.778	2.253.509	2.868
III (I+II)	Ukupno redovan izvoz:	19.064.811	5.054.851.137	45.173.317	2.369
IIIa (Ia+IIa)	Od toga bojeno:	907.272	290.432.052	2.593.397	2.858
IV	Prerada	5.085.462	166.269.984	1.485.877	292
	28 Slovenija	5.085.462	166.269.984	1.485.877	292
IV a	Od toga bojeno:	0	0	0	0
V	Tranzitna prerada	6.282.393	435.338.674	3.891.487	619
	29 Austrija	152.623	11.809.669	105.582	692
	30 Belgija	356.003	24.582.559	220.581	620
	31 Češka	185.123	10.654.526	95.144	514
	32 Danska	356.858	25.481.920	227.483	637
	33 Francuska	1.227.299	92.459.385	827.289	674
	34 Holandija	851.370	63.486.334	567.620	667
	35 Hrvatska	7.797	460.007	4.153	533
	36 Italija	697.486	36.147.372	322.309	462
	37 Nemačka	1.272.376	92.215.430	823.941	648
	38 Poljska	172.782	11.416.473	102.168	591
	39 Slovačka	30.107	2.107.189	18.766	623
	40 Slovenija	342.949	22.550.398	201.824	588
	41 Španija	579.902	38.761.046	346.093	597
	42 Velika Britanija	49.718	3.206.368	28.533	574
V a	Od toga bojeno:	19.746	2.241.950	19.930	1.009
VI (IV+V)	Ukupno prerada:	11.367.855	601.608.658	5.377.364	474
VIa (IVa+Va)	Od toga bojeno:	19.746	2.241.950	19.930	1.009
VII (III + VI)	Ukupno:	30.432.666	5.656.459.796	50.550.681	1.663
VIIa (IIIa + VIa)	Od toga bojeno:	927.018	292.674.003	2.613.327	2.819
VIII	Šljaka izvoz:	738.566	41.652.460	372.956	505
IX (VII + VIII)	Ukupno izvoz:	31.171.232	5.698.112.255	50.923.637	-
X	43 Domaće tržište	1.075.511	368.139.625	3.289.646	3.059
Xa	Od toga bojeno:	354.074	141.876.346	1.267.788	3.581
XI	44 Šljaka domaća	1.524.456	82.764.321	739.571	485
XII (X + XI)	Ukupno domaće:	2.599.967	450.903.946	4.029.216	-
XIII (IX+XII)	Ukupno izvoz+domaće:	33.771.199	6.149.016.202	54.952.853	-
XIIIa (VIIa+Xa)	Od toga bojeno:	1.281.092	434.550.348	3.881.115	-

Struktura realizacije po tržištima u periodu I-VI 2013.



Pregled realizacije u periodu I-VI 2013. godine po vrstama posla

O p i s	kg	%	din.	eur
Izvoz preko Impol d.o.o.-HVP	7.526.451	22,29	1.971.851.820	17.608.392
Direktan izvoz-HVP	9.243.205	27,37	2.632.066.488	23.530.579
Direktan izvoz-TVT, trupci i blokovi	2.295.155	6,80	450.932.830	4.034.346
Ukupno redovan izvoz:	19.064.811	56,45	5.054.851.138	45.173.317
Prerada za potrebe Impola	5.085.462	15,06	166.269.984	1.485.877
Tranzitna prerada-HVP	6.282.393	18,60	435.338.674	3.891.487
Ukupno prerada:	11.367.855	33,66	601.608.658	5.377.364
Šljaka izvoz	738.566	2,19	41.652.460	372.956
Ukupno izvoz:	31.171.232	92,30	5.698.112.256	50.923.637
Domaće tržište	1.075.511	3,18	368.139.625	3.289.646
Šljaka domaća	1.524.456	4,51	82.764.321	739.571
Ukupno domaće:	2.599.967	7,70	450.903.946	4.029.217
Ukupno:	33.771.199		6.149.016.202	54.952.854

Pregled realizacije HVP u periodu I-VI 2013. godine

O p i s	kg	%	din.	eur
Tranzitni poslovi	13.808.844	57,23	2.407.190.494	21.499.879
Prodaja Seval	10.318.716	42,77	3.000.206.113	26.820.225
Ukupno:	24.127.560		5.407.396.607	48.320.104

Pregled ukupne realizacije u periodu I-VI 2013. godine

O p i s	kg	%	din.	eur
Tranzitni poslovi	13.808.844	40,89	2.407.190.494	21.499.879
Prodaja Seval	12.613.871	37,35	3.451.138.943	30.854.571
Za Impol (redovno+prerada)	5.085.462	15,06	166.269.984	1.485.877
Šljaka (domaće i izvoz)	2.263.022	6,70	124.416.781	1.112.527
Ukupno:	33.771.199		6.149.016.202	54.952.854

u tabeli je prikazana realizacija izvoza HVP, po državama, kao i struktura realizacije po količini

Država	kg	%	eur
Nemačka	7.724.943	33,51	16.000.485
Italija	4.516.521	19,59	9.525.968
Rusija, Belorusija, Ukrajina	4.100.025	17,79	11.015.301
Francuska	1.248.361	5,42	879.631
Švajcarska	1.081.454	4,69	2.480.170
Holandija	967.880	4,20	898.890
Španija	596.122	2,59	385.512
Mađarska	547.282	2,37	1.306.928
Danska	356.858	1,55	227.483
Belgija	356.003	1,54	220.581
Slovenija	346.010	1,50	204.651
Hrvatska	293.461	1,27	716.367
Češka	185.123	0,80	95.144
Poljska	181.510	0,79	123.485
Austrija	161.070	0,70	126.342
Bosna i Hercegovina	109.998	0,48	287.972
Makedonija	74.441	0,32	177.485
Bugarska	60.588	0,26	151.942
Velika Britanija	49.718	0,22	28.533
Rumunija	32.609	0,14	86.558
Slovačka	31.219	0,14	21.774
Turska	19.458	0,08	41.320
Crna Gora	11.395	0,05	27.936
Ukupno:	23.052.049		45.030.458

Napomena: Vrednost obuhvata redovan i preradni oblik posla



9.4 Pregled nabavljenih i utrošenih sirovina

Stanje metala na dan 31.12.2012. i 30.06.2013. godine – sopstveni metal

N a z i v	31.12.2012. godina					30.06.2013. godina				
	Količina /t/	Vrednost u 000		Prosečna cena		Količina /t/	Vrednost u 000		Prosečna cena	
		dinari	EUR	din/t	EUR/t		dinari	EUR	din/t	EUR/t
1.Sirovine	1.040	205.348	1.805	197.450	1.736	271	79.167	693	292.129	2.559
-Al ingoti i blokovi	23	4.205	37	182.826	1.608	0	0	0	-	-
-Predlegure	210	67.851	597	323.100	2.841	234	72.051	631	307.910	2.697
-Sekund. sirov	794	129.612	1.140	163.239	1.435	33	5.835	51	176.818	1.549
-Ostalo-Al trake za V9	13	3.680	32	283.077	2.462	4	1.281	11	320.250	2.805
2.Interni povrat. mater.	326	58.922	518	180.742	1.589	182	19.940	175	109.560	960
3.Proizvodnja u toku	1.179	282.803	2.487	239.867	2.109	1.759	347.255	3.042	197.416	1.729
4.Gotovi proizvodi	3.751	917.703	8.070	244.656	2.151	3.181	731.965	6.411	230.105	2.015
5.Ukupno (1+2+3+4)	6.296	1.464.776	12.880	232.652	2.046	5.393	1.178.327	10.321	218.492	1.914
6.Čelične trake-metal	89	7.682	68	86.315	759	0	0	0	-	-
7.Čelične trake-gotovi proizvodi	0	0	0	-	-	15	1.466	13	97.700	856
8. Ukupno (5+6+7)	6.385	1.472.458	12.948	230.612	2.028	5.408	1.179.793	10.334	218.157	1.911

Stanje metala na dan 31.12.2012. i 30.06.2013. godine – prerada

N a z i v	31.12.2012. godina					30.06.2013. godina				
	Količina /t/	Vrednost u 000		Prosečna cena		Količina /t/	Vrednost u 000		Prosečna cena	
		dinari	EUR	din/t	EUR/t		dinari	EUR	din/t	EUR/t
Sirovine	168	0	0	0	0	16	0	0	0	0
Proizvodnja u toku	1.331	37.118	326	27.887	245	1.113	23.502	206	21.116	185
Gotovi proizvodi	1.461	58.184	512	39.825	350	1.285	49.669	435	38.653	339
U k u p n o:	2.960	95.302	838	32.197	283	2.414	73.171	641	30.311	265

Ukupne zalihe metala i struktura

Naziv	2012		2013	
	t	%	t	%
Sirovine	1.534	16,57	469	6,01
Proizvodnja u toku	2.510	27,12	2.872	36,79
Gotovi proizvodi	5.212	56,31	4.466	57,21
U k u p n o:	9.256		7.807	
Čelične trake	89		15	
U k u p n o:	9.345		7.822	

Pregled nabavljenih i utrošenih sirovina u periodu I-VI 2013.g

R. br.	N a z i v	Nabavljeno		Utrošeno	
		Količina /t/	Struktura /%/	Količina /t/	Struktura /%/
1.	Al ingoti	13.489	64,34	13.512	62,17
2.	Al blokovi	0	0,00	0	0,00
3.	Predlegure	680	3,24	657	3,02
4.	Sekundarne sirovine	6.797	32,42	7.558	34,77
5.	Ostalo-Al trake za V9	0	0,00	8	0,07
Ukupno redovno:		20.966	100,00	21.735	100,00
Ukupno prerada:		10.822		10.974	
U k u p n o:		31.788		32.709	
6.	Čelična traka	0		89	
U k u p n o:		31.788		32.798	

Pregled nabavljenih sirovina po godinama

Naziv	I-VI 2013		I-VI 2012	
	Nabavljeno	%	Nabavljeno	%
Al ingoti	24.311	76,48	25.056	80,49
Al blokovi	0	0,00	0	0,00
Predlegure	680	2,14	801	2,57
Sekundarne sirovine	6.797	21,38	5.273	16,94
U k u p n o:	31.788		31.130	
Čelične trake	0		0	
	31.788		31.130	

U periodu I-VI 2013. godine nastalo je 2.128 t šljake, a otpremljeno 2.311 t.

9.5 Prosečne cene inputa i outputa u periodu I-VI 2013. god.

kurs EUR 111,9086

Red. broj	Opis	Jedinica mere	Količina	Vrednost		Prosečna cena	
				u hilj. din.	u hilj. eur	din/JM	eur/JM
1	Realizacija						
1.1.	Izvoz preko Impol d.o.o.	t	7.526	1.971.852	17.608	261.990	2.339,53
1.2.	Direktan izvoz Seval a.d.	t	9.243	2.632.066	23.531	284.757	2.545,72
1.3.	Domaće tržište	t	1.076	368.140	3.290	342.293	3.058,68
1.4.	Prerada	t	11.368	601.609	5.377	52.922	473,03
	Ukupno (bez prerade)	t	17.845	4.972.058	44.430	278.622	2.489,73
2	Sirovine	t	21.735	3.995.282	35.701	183.818	1.642,57
3	Energenti			427.506	3.820		
3.1.	Prirodni gas	Sm ³	8.993.961	345.489	3.087	38,41	0,343
3.2.	Električna energija	kWh	18.991	82.017	733	4,32	0,0386

10 KADROVI

Kvalifikaciona struktura zaposlenih je povoljna. Od ukupnog broja zaposlenih 64% zaposlenih čini visoko - kvalifikovana i kvalifikovana radna snaga (VSS, VS, VK i KV).

Prosečna starosna struktura zaposlenih Društva od preko 47 godina zahteva prijem mlađih i stručnih kadrova koji će biti sposobni i spremni za postizanje dobrih rezultata koje Impol Seval a.d. postavlja sebi za cilj.

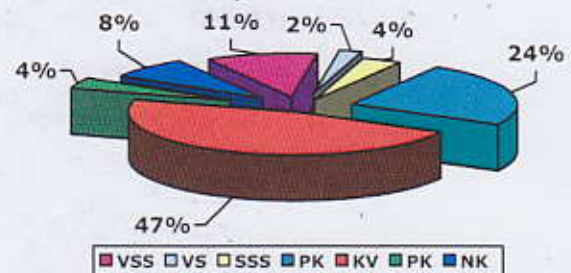
Stanje zaposlenih na dan 30.06.2013.

Opis	31.12. 2012.	%	30.06. 2013.	%
Uprava Društva	12	2,04	12	1,99
PJ Livnica	134	22,83	138	22,92
PJ Valjaonica	260	44,29	271	45,02
PJ Linija za bojenje	22	3,75	22	3,65
Sektor kvaliteta	28	4,77	28	4,65
Sektor marketinga	65	11,07	65	10,80
Sektor infrastrukture	52	8,86	53	8,80
Zajednički poslovi	14	2,39	13	2,16
Ukupno Impol Seval	587		602	
Impol Seval Final	26	3,58	24	3,27
Impol Seval PKC	11	1,52	11	1,50
Impol Seval Tehnika	92	12,67	88	11,97
Impol Seval President	10	1,38	10	1,36
U K U P N O :	726		735	

Zaposlenost po kategoriji radnog mesta u Impol Seval a.d.

KRM	31.12. 2012.	30.06. 2013.	razlika	%	
				'12	'13
VSS	64	65	1	10,90	10,80
VS	13	13	0	2,21	2,16
VK	24	24	0	4,09	3,99
SSS	139	146	7	23,68	24,25
KV	275	281	6	46,85	46,68
PK	26	24	-2	4,43	3,99
NK	46	49	3	7,84	8,14
UKUPNO:	587	602	15		

Pregled broja zaposlenih po kategoriji radnog mesta na dan 30.06.2013. godine u Impol Seval a.d.



Stanje zaposlenih na dan 30.06.2013.god. u Impol Seval a.d. iznosi 602, u Final d.o.o. 24, u PKC d.o.o. 11, u Tehnika d.o.o. 88, i u President d.o.o. 10 što ukupno iznosi 735 i u odnosu na 726 koliko je bilo zaposleno na dan 31.12.2012. god. ukupan broj zaposlenih je povećan za 9.

11 ZARADE

Na ime bruto zarada u Impol Seval a.d. ukupno je isplaćeno 320.445.097,68 dinara ili 2.863.454 EUR, od čega se 230.435.708,12 dinara, odnosno 71,91%, odnosi na neto zarade, 33.525.740,28 dinar ili 10,46% na troškove poreza na zarade i 56.483.649,28 dinara, odnosno 17,63%, na troškove doprinosa iz bruto zarada.

Zajedno sa doprinosima na teret poslodavca od 57.140.896,42 dinara ili 510.603 EUR ukupni troškovi zarada iznose 377.585.994,10 ili 3.374.057 EUR i čine 6,33% ukupnih troškova Impol Seval a.d..

Prosečno isplaćena zarada u Impol Seval a.d. u periodu I-VI 2013. godini iznosila je 80.831 dinara bruto, odnosno 57.688 dinara bez poreza i doprinosa po zaposlenom.

Isplata zarada u DOO Društvima vršena je po istim principima kao i u Impol Seval a.d. uz poštovanje Zakona o radu i Kolektivnog Ugovora.

Prosečne isplaćene zarade i zarade bez poreza i doprinosa u Društvu u periodu januar-jun 2013.god. prikazane su u narednim tabelama.

Prosek isplaćene zarade u periodu I-VI 2013. godine po KU

kurs EUR 111,9086

Meseci	Impol Seval a.d.		Final d.o.o.		PKC d.o.o.		Tehnika d.o.o.		President d.o.o.		Ukupno	
	din.	eur	din.	eur	din.	eur	din.	eur	din.	eur	din.	eur
I	77.742	693	81.001	723	81.989	731	74.802	667	72.921	650	77.483	691
II	73.396	659	80.503	723	85.514	768	70.478	633	65.257	586	73.343	659
III	89.863	804	93.692	839	99.849	894	87.543	784	77.111	690	89.668	803
IV	71.689	643	75.273	675	79.226	711	69.155	620	58.958	529	71.426	641
V	80.784	729	81.834	738	92.971	839	75.007	677	75.233	679	80.188	723
VI	90.190	791	95.809	841	98.141	861	88.427	776	80.536	707	90.155	791
I-VI	80.831	722	84.528	755	89.736	802	77.488	692	71.669	640	80.545	720

Prosek isplaćene zarade umanjene za porez i doprinose u periodu I-VI 2013. god. po KU

Meseci	Impol Seval a.d.		Final d.o.o.		PKC d.o.o.		Tehnika d.o.o.		President d.o.o.		Ukupno	
	din.	eur	din.	eur	din.	eur	din.	eur	din.	eur	din.	eur
I	55.532	495	57.835	516	58.528	522	53.446	477	52.171	465	55.348	494
II	52.463	471	57.486	516	60.998	548	50.405	453	46.799	420	52.427	471
III	63.989	573	66.732	597	71.048	636	62.378	558	55.108	493	63.858	572
IV	51.283	460	53.820	483	56.591	508	49.491	444	42.383	380	51.098	458
V	57.668	520	58.419	527	66.226	597	53.598	483	53.791	485	57.248	516
VI	64.261	564	68.262	599	69.897	613	63.056	553	57.556	505	64.244	564
I-VI	57.688	515	60.314	539	63.968	572	55.338	494	51.301	458	57.489	514

Prosek isplaćene zarade po kategoriji radnog mesta u periodu
I-VI 2013. god. u dinarima

Opis	Kategorija radnog mesta							Ukupno
	VSS	VS	VKV	SSS	KV	PK	NK	
Impol Seval a.d.	111.528	86.597	88.115	75.300	79.727	66.321	60.001	80.831
Final d.o.o.	120.708	90.204	0	70.708	0	0	56.078	84.528
PKC d.o.o.	107.457	86.363	0	70.915	0	55.479	0	89.736
Tehnika d.o.o.	120.828	83.628	79.973	75.982	73.997	67.010	54.804	77.488
President d.o.o.	0	0	0	73.937	82.640	0	59.382	71.669

Prosek isplaćene zarade po kategoriji radnog mesta u periodu
I-VI 2013. god. u EUR

Opis	Kategorija radnog mesta							Ukupno
	VSS	VS	VKV	SSS	KV	PK	NK	
Impol Seval a.d.	997	774	787	673	712	593	536	722
Final d.o.o.	1.079	806	0	632	0	0	501	755
PKC d.o.o.	960	772	0	634	0	496	0	802
Tehnika d.o.o.	1.080	747	715	679	661	599	490	692
President d.o.o.	0	0	0	661	738	0	531	640

12 REALIZACIJA INVESTICIONIH ULAGANJA

Investicionim programom iz Ugovora o kupoprodaji Valjaonice aluminijuma u jesen 2002. godine planirana su investiciona ulaganja u iznosu od 14,635 miliona USD za realizaciju više investicionih projekata u naredne tri godine. Osnovni motivi pri izradi ovog plana su bili:

- revitalizacija i modernizacija postojeće opreme;
- povećanje nivoa kvaliteta i racionalizacija troškova proizvodnje;
- ekološka zaštita životne sredine i humanizacija rada.

Zaključno sa 2005. godinom u Impol Seval a.d. ukupno je investirano po Investicionom programu 18.219.183 USD, čime je u potpunosti realizovana obaveza iz Investicionog programa. Verifikaciju realizacije obaveza iz Investicionog programa izvršila je Agencija za privatizaciju i konstatovala da je Impol d.d. u celini ispunio svoju obavezu iz Kupoprodajnog ugovora – Investicioni program.

Krajem 2005. godine ušlo se u realizaciju investicije Livnica II sa vodosnabdevanjem i po tom osnovu u 2005. godini je investirano 1.514.322 USD tako da je zaključno sa 2005. godinom investirano ukupno 19.733.505 USD, odnosno 16.244.893 EUR.

Tokom 2006. godine nastavljeni su investiciona ulaganja u iznosu od 5.723.982 EUR pre svega u mašinu za ivičenje, ravnanje i poprečno sečenje limova, Livnicu II sa vodosnabdevanjem, revitalizaciju peći za zagrevanje blokova i peći za žarenje...

U 2007. god. izvršena su ulaganja u iznosu od 205.716.388,00 din tj. 2.572.391 eur, od kojih su najznačajnije revitalizacija peći za topljenje L-1/1, revitalizacija i modernizacija Linije za sečenje i frezovanje blokova L-4/5, revitalizacija i modernizacija Linije za ivičenje i rasecanje trake V-6, revitalizacija i modernizacija peći za žarenje limova i traka V-5/2, rezervno napajanje Livnice II gasom.

2007., 2008., 2009. 2010. 2011. i 2012. god. su bile godine sagledavanja i korišćenja efekata prethodnog investicionog ciklusa, intenzivnog vraćanja kreditnih obaveza.

Poslovnim planom za period I-VI 2013. god. planirano je ulaganje od 2 miliona EUR a izvršeno 1,01 milion EUR.

Najznačajnije aktivnost koje su obeležila period I-VI 2013. godinu su realizacija projekta „Nova Linija za bojenje u Impol Seval a.d.“ u koju je uloženo 415.780 EUR i realizacija projekta „Nabavka linije T-4 za snabdevanje električnom energijom“ u koju je uloženo 580.264 EUR.

Dakle, ukupna ulaganja u periodu 2002–2013. god. iznosila su **55.319.400 EUR**, što zajedno sa zakupom opreme Livnice II vrednosti od 7.009.555 EUR i makaza za uzdužno rasecanje – Ungerer vrednosti od 3.575.250 EUR, daje iznos od **65.904.205 EUR** ukupnih investicija u ovom periodu.

Finansiranje ovih ulaganja izvršeno je iz tekućih sredstava i investicionih kredita kao i uzimanjem opreme pod zakup.

U periodu od 2003–2012. godine struktura investiranih sredstava bila je sledeća:



Struktura ukupnih investicija u periodu 2002.-2013.

O p i s	Iznos u eur	%
Livnica	21.503.975	32,63
Valjaonica	20.011.581	30,36
Infrastruktura i logistika	4.427.249	6,72
Informacioni sistem	1.204.979	1,83
Ostala ulaganja	1.847.994	2,80
Linija za bojenje	16.908.428	25,66
Ukupno:	65.904.206	

13 POKAZATELJI KVALITETA I TROŠKOVI PO GRUPAMA
13.1 Osnovni i ostali pokazatelji kvaliteta

Osnovni pokazatelji kvaliteta	Plan za 2013.	Ostvareno I-VI 2013.
Faktor gubitka metala u PJ Livnica %	≤ 3,600	3,552
Faktor protoka u PJ Livnica	≤ 1,144	1,135
Faktor protoka TVT	≤ 1,058	1,057
Faktor protoka strečerovanih limova	≤ 1,445	1,486
Faktor protoka nestrečerovanih limova	≤ 1,345	1,382
Faktor protoka strečerovalne trake	≤ 1,410	1,432
Faktor protoka nestrečerovalne trake	≤ 1,355	1,374
Faktor protoka orebreni limovi	≤ 1,260	1,295
Faktor protoka TVP	≤ 1,400	1,451
Faktor protoka PJ Linija za bojenje	≤ 1,013	1,010

R. br.	Pokazatelji	PJ Livnica		PJ Valjaonica		PJ Linija za bojenje	
		Plan za 2013.	Ostvareno I-VI 2013.	Plan za 2013.	Ostvareno I-VI 2013.	Plan za 2013.	Ostvareno I-VI 2013.
1.	Pušteno uz odobrenje %	≤ 2,00	2,91	≤ 1,30	1,80	≤ 0,00	0,00
2.	Ukupni škart %	≤ 1,35	0,94	≤ 0,25	0,13	≤ 0,50	1,30
2.1	Međufazni škart %	≤ 0,95	0,51	≤ 0,24	0,13	≤ 0,00	0,00
2.2	Interne reklamacije %	≤ 0,40	0,44	≤ 0,01	0,00	-	-
2.3	Završni škart %	≤ 0,00	0,00	≤ 0,00	0,00	≤ 0,50	1,30
3.	Nastale reklamacije %	≤ 1,00	2,25	≤ 1,00	0,83	≤ 1,00	4,30
4.	Zaključene reklamacije%	≤ 0,50	2,25	≤ 0,80	0,58	≤ 0,15	1,57

13.2 Troškovi po grupama

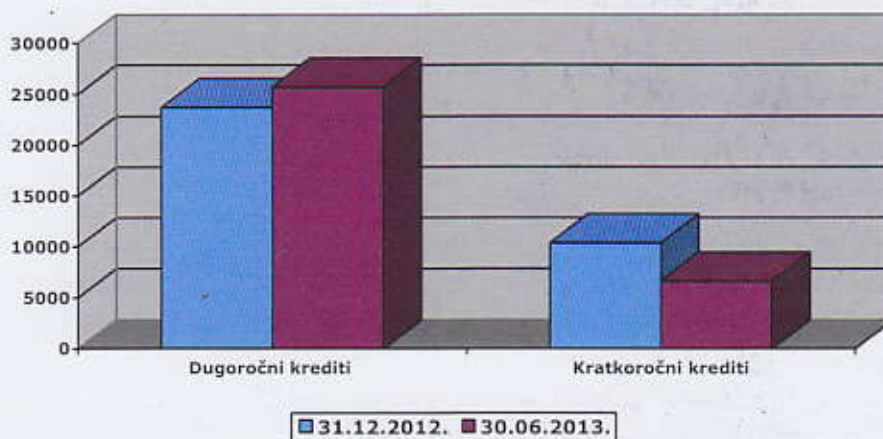
Grupe troškova	Naziv grupe troškova	000 din.	din./t	000 eur	Ostvareno eur/t	Plan za I-VI u eur/t	Realizacija
1.	Električna energija	87.513	2.828	782	25	27	-2
2.	Prirodni gas	346.021	11.182	3.092	100	93	7
3.	Mazut	0	0	0	0	0	0
4.	Ulja i maziva	45.323	1.465	405	13	11	2
5.	Održavanje	48.009	1.551	429	14	11	3
6.	Proizvodne usluge	54.052	1.747	483	16	14	2
7.	Alati	5.372	174	48	2	2	0
8.	Dodatak na direktni materijal	57.297	1.852	512	17	71	-54
9.	Ostali materijalni troškovi	16.451	532	147	5	5	0
10.	Zaštitna sredstva	8.953	289	80	3	2	1
11.	Amortizacija	205.352	6.636	1.835	59	69	-10
12.	Osiguranje	6.379	206	57	2	2	0
13.	Ostali troškovi usluga	15.779	510	141	5	6	-1
14.	Troškovi rada	394.254	12.740	3.523	114	97	17
15.	Finansiranje investicija	35.699	1.154	319	10	35	-25
16.	Proizvodna režija i troškovi kvaliteta	44.763	1.447	400	13	9	4
17.	Troškovi ambalaže	90.646	2.929	810	26	28	-2
18.	Kursne razlike i ostalo	150.629	4.868	1.346	44	42	2
19.	Tekuće finansiranje	61.662	1.993	551	18	16	2
20.	Troškovi prodaje	265.671	8.585	2.374	77	71	6
21.	Upravna režija	4.700	152	42	1	1	0
U K U P N O		1.944.524	62.838	17.376	564	612	-48

14 STANJE KREDITNE ZADUŽENOSTI

Red. br.	V r s t a k r e d i t a	Preračunato u USD		Preračunato u EUR	
		31.12.2012.	30.06.2013.	31.12.2012.	30.06.2013.
1.	Dugoročni krediti	31.293.618	33.585.641	23.714.461	25.714.461
1.1.	Dugoročni krediti u zemlji-dinarski	9.348.629	9.252.980	7.084.438	7.084.438
1.2.	Dugoročni krediti u zemlji-val. klauz. investicioni	209.025	206.886	158.400	158.400
1.3.	Dugoročni krediti u zemlji-val. klauz. uredba Vlade	3.145.048	3.112.870	2.383.333	2.383.333
1.4.	Dugoročni krediti u zemlji-devizni-investicioni	13.597.165	13.458.048	10.304.000	10.304.000
1.5.	Dugoročni krediti u zemlji-devizni	4.993.751	7.554.857	3.784.290	5.784.290
2.	Kratkoročni krediti	13.638.136	8.658.214	10.335.048	6.629.062
2.1.	Kratkoročni krediti/deo dugoročnih	10.998.934	6.046.015	8.335.048	4.629.062
2.2.	Kratkoročni dinarski krediti	2.639.201	2.612.199	2.000.000	2.000.000
	U k u p n o:	44.931.753	42.243.855	34.049.509	32.343.523

Red. br.	O p i s	Vrednost u EUR		Struktura u %	
		31.12.2012.	30.06.2013.	31.12.2012.	30.06.2013.
1.	Dugoročni krediti	23.714.461	25.714.461	69,65	79,50
2.	Kratkoročni krediti	10.335.048	6.629.062	30,35	20,50
	U k u p n o:	34.049.509	32.343.523		

Međusobi odnosi dugoročnih i kratkoročnih kredita na dan 31.12.2012. i 30.06.2013. /u 000 EUR/



**Kretanje kreditne zaduženosti u periodu
31.12.2012.-30.06.2013.godine**

Vrsta kredita/kreditor	stanje 31.12.2012.	stanje 31.01.2013.	stanje 28.02.2013.	stanje 31.03.2013.	stanje 30.04.2013.	stanje 31.05.2013.	stanje 30.06.2013.
Za osnovna sredstva							
Banca Intesa-livnica	1.139.352	1.112.037	1.084.723	1.057.408	972.223	972.223	944.908
Banca Intesa -en. efikasnost	1.334.200	1.286.550	1.238.900	1.191.250	1.143.600	1.095.950	1.048.300
Komercijalna - nova lin.za bojenje(EUR 9,7)	9.700.000	9.700.000	9.700.000	9.700.000	9.700.000	9.700.000	9.700.000
Uredba Komercijalna banka	2.616.000	2.616.000	2.616.000	2.616.000	2.616.000	2.616.000	2.616.000
Druge investicije	867.333	775.667	684.000	592.333	409.000	500.667	317.333
Σ za osnovna sredstva	15.656.885	15.490.254	15.323.622	15.156.991	14.932.489	14.793.172	14.626.541
Za obrtna sredstva							
Banca Intesa	3.812.500	3.579.167	5.345.833	5.112.500	4.854.167	4.645.833	4.412.500
Komercijalna banka	6.649.568	6.649.568	6.649.568	6.649.568	6.649.568	6.649.568	6.649.568
UniCredit banka	4.430.556	4.333.333	4.236.111	4.138.889	3.887.821	3.636.752	3.385.684
AOFI	2.000.000	2.000.000	2.000.000	2.000.000	2.000.000	2.000.000	2.000.000
Credy banka	1.500.000	1.500.000	1.500.000	1.500.000	1.500.000	1.384.615	1.269.231
Σ za obrtna sredstva	18.392.623	18.062.068	19.731.512	19.400.957	18.891.555	18.316.769	17.716.982
UKUPNI KREDITI	34.049.509	33.552.322	35.055.135	34.557.948	33.824.044	33.109.941	32.343.523

I pored velikih investicionih ulaganja Impol Seval a.d. je u ovom periodu smanjio ukupnu kreditnu zaduženost za 1.705.986. EUR.

15 FINANSIJSKI REZULTAT ZA I-VI 2013. GOD.

15.1 Bilans uspeha za period I-VI 2013. god. Impol Seval a.d.

Kurs EUR I-VI 2013. 111,9086 Kurs EUR I-VI 2012. 110,8516

O P I S	I-VI 2013. god.		I-VI 2012. god.	
	/u 000 din/	/u 000 EUR/	/u 000 din/	/u 000 EUR/
	2	3	4	5
A PRIHODI I RASHODI IZ REDOVNOG POSLOVANJA				
I POSLOVNI PRIHODI	5.946.872	53.140	5.656.152	51.025
1. Prihodi od prodaje	5.997.076	53.589	5.477.566	49.414
2. Prihodi od aktiviranja učinaka i robe	0	0	238.790	2.154
3. Povećanje vrednosti zalih učinaka	180.933	1.617	186.305	1.681
4. Smanjenje vrednosti zalih učinaka	130.729	1.168	126.101	1.138
5. Ostali poslovni prihodi	5.711.810	51.040	5.285.275	47.679
II POSLOVNI RASHODI				
1. Nabavna vrednost prodane robe	4.689.799	41.907	4.317.486	38.948
2. Troškovi materijala	399.564	3.570	370.184	3.339
3. Troškovi zarada, naknada zarada i ostali lični rashodi	107.288	959	101.719	918
4. Troškovi amortizacije i rezervisanja	515.159	4.603	495.886	4.473
5. Ostali poslovni rashodi	235.062	2.100	370.877	3.346
III POSLOVNI DOBITAK	0	0	0	0
IV POSLOVNI GUBITAK	86.086	769	252.301	2.276
V FINANSIJSKI PRIHODI	164.186	1.467	613.274	5.532
VI FINANSIJSKI RASHODI	86.708	775	8.606	78
VII OSTALI PRIHODI	86.288	771	8.464	76
VIII OSTALI RASHODI	157.382	1.406	10.046	91
IX DOBITAK IZ REDOVNOG POSLOVANJA PRE OPOREZIVANJA	0	0	132	0
X GUBITAK IZ REDOVNOG POSLOVANJA PRE OPOREZIVANJA	0	0	0	0
XI NETO DOBITAK POSLOVANJA KOJE SE OBUSTAVLJA	157.382	1.406	10.178	91
XII NETO GUBITAK POSLOVANJA KOJE SE OBUSTAVLJA	0	0	0	0
B DOBITAK PRE OPOREZIVANJA				
V GUBITAK PRE OPOREZIVANJA				
G POREZ NA DOBITAK	0	0	0	0
1. Poreski rashod perioda	0	0	0	0
2. Odloženi poreski rashod perioda	0	0	0	0
3. Odloženi poreski prihod perioda	0	0	0	0
D ISPLAĆENA LICNA PRIMANJA POSLODAVCU				
D NETO DOBITAK	157.382	1.406	10.178	92
E NETO GUBITAK				
Z NETO DOBITAK KOJI PRIPADA MANJINSKIM ULAGAČIMA	47.215	422		
Z NETO DOBITAK KOJI PRIPADA VLASNICIMA MATIČNOG PRAVNOG LICA	110.167	984		
I ZARADA PO AKCIJI				
1. Osnovna zarada po akciji				
2. Umanjena (razvodnjena) zarada po akciji				
UKUPNI PRIHODI	6.119.666	54.685	5.917.191	53.378
UKUPNI RASHODI	5.962.284	53.278	5.907.013	53.288

15.2 Bilans stanja na dan 30.06.2013.god. Impol Seval

Kurs EUR 30.06.2013. 114,1715

Kurs EUR 31.12.2012. 113,7183

AKTIVA				
O P I S	30.06.2013.		31.12.2012.	
	/u 000 din/	/u 000 EUR/	/u 000 din/	/u 000 EUR/
A Stalna imovina	5.218.004	45.703	5.190.670	45.645
I Neplaćeni upisani kapital				
II Goodwill				
III Nematerijalna ulaganja	10.272	90	13.097	115
IV Nekretnine, postrojenja, oprema i biološka sredstva	4.881.824	42.759	4.871.173	42.835
1. Nekretnine, postrojenja i oprema	4.792.033	41.972	4.782.811	42.058
2. Investicione nekretnine	89.791	786	88.362	777
3. Biološka sredstva				
V Dugoročni finansijski plasmani	325.908	2.855	306.400	2.694
1. Učešća u kapitalu	42.660	374	42.660	375
2. Ostali dugoročni finansijski plasmani	283.248	2.481	263.740	2.319
B. Obrtna imovina	3.185.659	27.902	3.302.022	29.037
I Zalihe	1.515.202	13.271	1.810.081	15.917
II Stalna sredstva namenjena prodaji i sredstva poslovanja koje se obustavlja	1.458	13	1.458	13
III Kratkoročna potraživanja, plasmani i gotovina	1.668.999	14.618	1.490.483	13.107
1. Potraživanja	1.072.139	9.391	693.906	6.102
2. Potraživanja za više plaćen porez na dobitak				
3. Kratkoročni finansijski plasmani	129.228	1.132	196.302	1.726
4. Gotovinski ekvivalenti i gotovina	208.306	1.825	265.594	2.336
5. Porez na dodatu vrednost i AVR	259.326	2.271	334.681	2.943
IV Odložena poreska sredstva				
V Poslovna imovina	8.403.663	73.606	8.492.692	74.682
G Gubitak iznad visine kapitala				
D Ukupna aktiva	8.403.663	73.606	8.492.692	74.682
Đ Vanbilansna aktiva				
PASIVA				
A Kapital	2.611.735	22.876	2.482.621	21.831
I Osnovni kapital	954.342	8.359	954.342	8.392
II Neplaćeni upisani kapital				
III Rezerve	40.295	353	23.481	206
IV Revalorizacione rezerve	977.837	8.565	977.837	8.599
V Neraspoređeni dobitak	639.261	5.599	526.961	4.634
VI Gubitak	0	0		0
VII Otkupljene sopstvene akcije				
B. Dugoročna rezervisanja i obaveze	5.705.514	49.973	5.923.657	52.091
I Dugoročna rezervisanja	13.899	122	13.899	122
II Dugoročne obaveze	2.936.537	25.720	2.697.465	23.721
1. Dugoročni krediti	2.936.537	25.720	2.697.465	23.721
2. Ostale dugoročne obaveze				
III Kratkoročne obaveze	2.755.078	24.131	3.212.293	28.248
1. Kratkoročne finansijske obaveze	756.851	6.629	1.175.284	10.335
2. Obaveze po osnovu sredstava namenjenih prodaji i sredstava poslovanja koje se obustavlja				
3. Obaveze iz poslovanja	1.761.986	15.433	1.749.776	15.387
4. Ostale kratkoročne obaveze	73.384	643	71.882	632
5. Obaveze po osnovu PDV i ostalih javnih prihoda i PVR	162.857	1.426	215.351	1.894
6. Obaveze po osnovu poreza na dobitak				
IV. Odložene poreske obaveze	86.414	757	86.414	760
V. Ukupna pasiva	8.403.663	73.606	8.492.692	74.682
G. Vanbilansna pasiva				

15.3 Indikatori za ocenu stanja i rezultata poslovanja
31.12.2010. 31.12.2011. 31.12.2012. 30.06.2013.

Indikatori finansijske stabilnosti i likvidnosti				
1. Stepen samofinansiranja (kapital + rezerve)/(zalihe+stalna imovina)	33,7%	37,1%	37,0%	38,9%
2. Indikatori finansijske zaduženosti				
2.1. Kapital/ukupni izvori posl. sredstava	23,9%	27,9%	30,3%	31,1%
2.2. (Kapital+dugor. obaveze)/poslovna pasiva	45,5%	59,8%	73,9%	67,1%
2.3. Kapital/ osnovna sredstva(nabavna vred.)	42,5%	53,0%	58,5%	59,8%
3. Stepen kreditne sposobnosti				
3.1. (Kapital+dugor. obav.)/(stalna sred. +zalihe)	64,2%	79,4%	90,1%	84,0%
3.2. Zlat. bilan. prav.=(Kapital+dugor. obav.)/stalna imov.	94,4%	116,6%	121,1%	108,0%
3.3. Ukupne obaveze/poslovni prihodi	15,9%	22,2%	34,1%	25,8%
4. Stepen finansijske samostalnosti (mogućnost vraćanja obaveza = aktiva / (dug.obaveze+PVR))	413,3%	297,2%	219,3%	265,7%
5. Indikatori opšte likvidnosti-kratkoročni koeficijent				
5.1. Obrtna sredstva/kratkoročne obaveze	89,1%	122,6%	147,0%	113,3%
6. Indikator tekuće likvidnosti				
6.1. (obrotna sredstva-zalihe)/kratkoročne obaveze	45,3%	59,9%	59,3%	56,3%
7. Indikator trenutne likvidnosti				
7.1. Gotovina/kratkoročne obaveze	14,0%	11,8%	118,2%	27,5%
8. Indikatori troškova finansiranja				
8.1. Rashodi finansiranja/ukupni rashodi	7,6%	7,8%	6,3%	4,0%
8.2. kratkoročne obaveze/ukupne finansijske obaveze	70,5%	54,6%	35,5%	46,4%
9. Stepen pokrića obaveza sa dugoročnim izvorima	160,8%	116,9%	91,2%	99,8%
10. Stepen pokrića zaliha sa dugoročnim izvorima	49,7%	40,0%	28,4%	26,4%
11. Kapital/stalna sredstva	49,5%	54,5%	49,7%	50,1%
Indikatori trajanja obrta sredstava - koeficijenti vezivanja				
12. Koeficijent obrta svih sredstava	1,57	1,59	1,40	1,50
13. Dani vezivanja svih sredstava	229	227	258	240
Indikatori rentabilnosti i reproduktivne sposobnosti				
14. Neto rezultat prema ukupnim prihodima	2,3%	3,9%	4,1%	2,5%
15. Odnos neto rezultata i materij. troškova sa amortizacijom	2,4%	4,6%	4,4%	2,8%
16. Neto rezultat/poslovna aktiva	3,6%	6,2%	5,8%	1,9%
17. Neto rezultat/(kapital-tekući rezultat)	17,6%	28,7%	23,5%	6,4%
18. Stepen reproduktivne sposobnosti(Am+neto rez.)/kapital	27,1%	31,2%	27,4%	10,1%
19. Odnos amortizacije i stalne imovine	6,0%	4,9%	4,2%	4,1%
20. Isplaćena dividenda/kapital	0,0%	0,0%	0,0%	0,0%
Indikatori ekonomičnosti i produktivnosti				
21. Ukupni prihodi/ukupni rashodi	102,2%	104,2%	104,1%	102,6%
22. Poslovni prihodi/poslovni rashodi	102,3%	111,5%	101,9%	107,4%
23. Poslovni prihodi/kapital	641,2%	546,1%	442,1%	470,9%
24. Prihodi po zaposlenom mil. din.	18,506	20,241	19,854	21,205
25. Prosečan broj zaposlenih	568	569	573	580
26. Poslovni prihodi/ukupni troškovi	102,3%	111,5%	101,9%	107,4%
27. Finansijski prihodi/finansijski rashodi	35,2%	55,9%	67,6%	62,2%
28. Procenat povećanja/smanjenja zaliha	40,5%	14,0%	-1,6%	-21,5%
Ostali indikatori				
29. Osnovna sredstva(sadašnja vrednost)/stalna imovina	90,1%	92,5%	92,3%	91,8%
30. Stepen otpisanosti građevinskih objekata	43,2%	56,0%	57,7%	51,1%
31. Stepen otpisanosti opreme	37,7%	41,0%	40,3%	38,8%
32. Prosečan kurs eur	102,95	101,97	113,04	111,91



Aluminium Industry

Impol - Seval
Valjaonica Aluminijuma a.d.
31205 Sevojno
Srbija

Tel.: +381 31 591 100
Fax: +381 31 531 086
office@seval.rs
www.seval.rs

Lica odgovorna za sastavljanje polugodišnjeg izveštaja, Generalni direktor Impol Seval ad Sevojno, Ninko Tešić, dipl.ecc i Direktor fin.računovodstvenih poslova Impol Seval ad Sevojno, Đorđe Pjević, dipl.ecc, u skladu sa članom 52.stav 3. tačka 7. Zakona o tržištu kapitala daju sledeću

IZJAVU


„Prema našem najboljem saznanju, polugodišnji finansijski izveštaj za period 01.01.2013.-30.06.2013.godine je sastavljen uz primenu odgovarajućih međunarodnih standarda finansijskog izveštavanja i daje istinite i objektivne podatke o imovini, obavezama, finansijskom položaju i poslovanju, dobitima i gubicima, tokovima gotovine i promenama na kapitalu javnog društva, uključujući i njegova društva koja su uključena u konsolidovane izveštaje“.

Direktor fin.račun. poslova


Đorđe Pjević



Generalni direktor


Ninko Tešić



Aluminium Industry

Impol - Seval
Valjaonica Aluminijuma a.d.
31205 Sevojno
Srbija

Tel.: +381 31 591 100
Fax: +381 31 531 086
office@seval.rs
www.seval.rs

U skladu sa odredbama člana 52 Zakona o tržištu kapitala u kome je navedena obaveza dostavljanja i objavljivanja polugodišnjeg izveštaja o poslovanju, dajemo sledeću

IZJAVU

Izjavljujemo da polugodišnji finansijski izveštaj za period 01.01.-30.06.2013.godine nije revidiran.

Komisija za reviziju društva Impol Seval ad je, na osnovu Mišljenja internog revizora o polugodišnjem finansijskom izveštaju za period 01.01.-30.06.2013.godine i na osnovu pregleda relevantne dokumentacije, usvojila sledeće zaključke:

1. Javno društvo Impol Seval Valjaonica aluminijuma a.d. je pravovremeno sastavilo polugodišnji izveštaj o poslovanju za period od 01. januara do 30. juna 2013. godine i objavljuje ga na internet stranici javnog društva.
2. Po mišljenju komisije za reviziju pojedinačni i konsolidovani izveštaji o poslovanju su sastavljeni uz primenu važećih Zakona i Međunarodnih standarda finansijskog izveštavanja i daju istinite i objektivne podatke o imovini, obavezama, dobitima i gubicima, finansijskom položaju i poslovanju javnog društva Impol Seval a.d. uključujući i društva koja su uključena u njegov konsolidovani izveštaj.
3. Komisija za reviziju na osnovu ustanovljenog u prethodnim tačkama predlaže Nadzornom odboru društva da usvoji polugodišnji izveštaj o poslovanju i konsolidovani polufodišnji izveštaj Impol Seval a.d. za period 01.01.-30.06.2013. godine.

Polugodišnji finansijski izveštaji su usvojeni od strane Nadzornog odbora Društva.

Direktor fin.račun. poslova


Đorđe Pjević



Generalni direktor


Ninko Tešić

IMPOL SEVAL
VALJAONICA ALUMINIJUMA a.d.
NADZORNI ODBOR
V. broj: 1/2013
16.08. 2013. g.
S e v o j n o

Na osnovu člana 59. Statuta akcionarskog društva Impol Seval Valjaonica aluminiijuma Sevojno ("Sl. bilten Društva" br.05 od 27.03.2012. godine), Nadzorni odbor na sednici održanoj dana 16.08.2013. godine, doneo je

O D L U K U

1. Usvajaju se Polugodišnji izveštaj o poslovanju za period I-VI 2013.godine i Polugodišnji konsolidovani izveštaj o poslovanju za period I-VI 2013.godine Impol Seval Valjaonica aluminiijuma a.d. Sevojno.
2. Tekst izveštaja iz tačke 1. čini sastavni deo ove odluke.

O b r a z l o Ź e n j e:

Na osnovu Zakona i Statuta Društva, a saglasno Zaključku Izvršnog odbora Društva broj IO - 27/12 od 15.08. 2013. godine, zaključku Komisije za reviziju br 13-4 od 13.08. 2013. godine i mišljenju Lica za unutrašnji nadzor, doneta je odluka kao u dispozitivu.

Dostavljeno:

1x Generalnom direktoru
1x Izvršnim direktorima
1x Impol Seval Final d.o.o.
1xa/a

