



**FPM AGROMEHANIKA AD**

Đorđa Simeonovića 25, 19370 Boljevac-Srbija

[www.fpm-agromehanika.rs](http://www.fpm-agromehanika.rs)

**POLUGODIŠNJI IZVEŠTAJ**  
**FPM AGROMEHANIKA A. D., BOLJEVAC**  
**ZA 2013. GODINU**

Avgust, 2013. godine

## 1. OSNOVNI PODACI O OBVEZNIKU IZVEŠTAVANJA

1.1. Poslovno ime:

„FPM AGROMEHANIKA“ A. D., Boljevac

1.2. Sedište i adresa

Ul. Đorđa Simeonovića br. 25, 19370 Boljevac

1.3. Datum osnivanja

06.12.2002. godine

1.4. Broj i datum rešenja Agencije za privredne registre RS - poslednji

BD 71028/2012 od 30.05.2012.godine, BD 99340/2012 i BD 100193/2012 od 20.07.2012.

1.5. PIB – 102184352

1.6. Šifra delatnosti

02830 - Proizvodnja mašina za poljoprivredu i šumarstvo

1.7. Telefon i faks

Telefon 030 463 531, faks 030 463 405

1.8. Web adresa, [www.fpm-agromehanika.rs](http://www.fpm-agromehanika.rs)

E - mail adresa: [kabinet@fpm-agromehanika.rs](mailto:kabinet@fpm-agromehanika.rs)

1.9. Tekući računi kod banaka:

Banca Intesa a. D. Beograd 160 - 66300 - 26

AIK banka a. D. Niš 105 - 75009 - 42

ProCredit banka a. D. Beograd 220 - 51656 - 33

Raiffeisen banka a. D. Beograd 265 - 4510310000090 - 92

1.10. Ime i prezime generalnog direktora

Rajić Branislav, ing. mašinstva

## 2. IZVEŠTAJ O POSLOVANJU DRUŠTVA U PRVOM POLUGODIŠTU 2013 GODINE

### 2.1. Predstavljanje Društva

- generalni direktor:

- Rajić Branislav, ing. mašinstva

- sastav Odbora direktora

- Luković Zoran, neizvršni i nezavisni
- Puača Boja, neizvršni i nezavisni
- Rajić Branislav, generalni direktor, izvršni

Ukupan broj zaposlenih na dan 30.06.2013. godine: 235 zaposlenih, prosečan broj zaposlenih u prvom polugodištu 2013. godine: 229 zaposlenih.

### 2.2. Rezultati poslovanja u prvom polugodištu 2013. godine

Ukupna ostvarena proizvodnja u posmatranom periodu iznosi 59.295 NS i beleži pad za 9 % u odnosu na isti period prethodne godine. Posmatrano po grupama proizvoda ostvarena proizvodnja izgleda:

#### PROIZVODNI PROGRAM

PROIZVODNI PROGRAM	OSTVARENO 2013	
	I-VI	
	kom	NS
07-08 NOVI ALATI +DORADE+OSTALO		29.44
11 PROGRAM TRAKTORSKIH PRIKLJUČAKA	1.120	24.847
22 PROGRAM MOTORNIH MAŠINA I PRIKLJUČAKA	1.233	18.375
33 PROGRAM SKUPLJAČA - PREVRTAČA SENA	464	6.417
55 PROGRAM MOTORNE INDUSTRIJE	0	0
66 DOPUNSKI PROGRAM	0	6.201
88 USLUGE DRUGIMA	0	679
99 REZERVNI DELOVI	0	2.776
<hr/>		
UKUPNO	2.817	59.295

Ostvarena proizvodnja u prvom polugodištu 2013.godine u odnosu na ostvarenu proizvodnju ostvarenu u istom periodu 2012.godini izgleda:

PROIZVODNI PROGRAM	J.M	OSTVARENO	OSTVARENO	INDEXI
		I-VI 2012	I-VI 2013	2/1
		<u>1</u>	<u>2</u>	<u>3</u>
TRAKTORSKI PRIKLJUČCI	KOM	1.201	1.120	<b>93</b>
	NS	28.240	24.847	<b>88</b>
MOTORNE MAŠ.I PRIKLJUČCI	KOM	1.608	1.233	<b>77</b>
	NS	19.585	18.375	<b>94</b>
SKUPLJAČI-PREVRTAČI SENA	KOM	655	464	<b>71</b>
	NS	10.949	6.417	<b>59</b>
DOPUNSKI PROGRAM I USLUGE	KOM			
	NS	2.893+359	6.201+679	<b>212</b>
REZERVNI DELOVI	KOM			
	NS	3.131	2.776	<b>89</b>
UKUPNO	KOM	<b>3.464</b>	<b>2.817</b>	<b>81</b>
	NS	<b>65.157</b>	<b>59.295</b>	<b>91</b>

Ostvareni poslovni prihodi su 323.484 hilj.dinara i beleže rast za 4.769 hiljada dinara u odnosu na prethodnu godinu. Poslovni rashodi su 310.919 hilj.dinara i isti su porasli za 25.424 hiljada dinara u odnosu na isti period prošle godine. Ostvarena je poslovna dobit u iznosu od 12.565 hiljada dinara, ali je ista manja za 20.655 hilj.dinara od poslovne dobiti ostvarene u istom periodu 2012.godine kada je iznosila 33.220 hiljada dinara.

Finansijski rezultat u prvom polugođu 2013. godine je negativan i iznosi (3.801) hiljada dinara; u istom periodu prošle godine bio je negativan i iznosio (23.515) hiljada dinara.

Ostali prihodi su nešto malo veći od ostalih prihoda ostvarenih u istom periodu prošle godine. 2013.g iznose 9.696 hiljada dinara, a u 2012.g su iznosili 9.207 hiljada dinara. Ostali rashodi su gotovo udvostručeni i iznose 4.760 hiljada dinara, a u 2012. godini, u istom posmatranom periodu su iznosili 2.076 hiljada dinara, tako da je podbilansni ostali rezultat pozitivan i iznosi 4.936 hiljada dinara.

Privredno društvo „FPM Agromehanika“ a. d., Boljevac je u periodu 01.01 - 30.06.2013. godine ostvarilo neto dobit u iznosu od 12.079 hiljada dinara i isti je manji od ostvarenog neto rezultata u istom periodu prošle godine za 6.554 hilj.dinara kada je iznosio 18.633 hiljada dinara.

### 2.3. Opis najznačajnijih rizika i neizvesnosti za narednih šest meseci

U predstojećem polugodišnjem periodu ne očekuju se događaji na koje Društvo može direktno uticati, koji bi doveli do velikih promena u poslovanju Društva.

U pogledu plasmana, pozicije fabrike su nepromenjene u odnosu na opisano u godišnjem izveštaju o poslovanju za 2012. godinu, a Društvo nastoji da zadrži svoj udeo na domaćem tržištu, a uz realizaciju očekivanih mera pomoći Vlade RS u plasmanu motokultivatora i da poveća do kraja poslovne godine. Istovremeno Društvo preuzima mere i aktivnosti na povećanju plasmana poljomehanizacije u izvozu.

Rizici se ogledaju i u naplati potraživanja od kupaca. Međutim, Društvo konstantno prati naplatu potraživanja od kupaca, stara se i nastoji da blagovremeno preuzima mere i aktivnosti u cilju snižavanja verovatnoće ostvarenja ovog rizika.

Društvo nije menjalo cene proizvoda u prvih šest meseci poslovne godine, ali je konstantno izloženo i cenovnoj konkurenciji. Društvo će nastojati da se u okvirima svojih mogućnosti maksimalno zaštiti od ove vrste tržišnog rizika u meri u kojoj to bude opravdano uz istovremeno održavanje konkurentnosti, ostvarenje očekivanih dobrih poslovnih rezultata i zadržavanje mreže distributera i kupaca.

Valutni rizik i kursni rizik su vrste rizika na koje Društvo ne može da utiče, a efekti promene kursa valute utiču na poslovne rezultate Društva obzirom da koristimo i servisiramo kredite sa valutnom klauzulom, a 70% svog proizvoda plasiramo u izvozu.

#### **2.4. Promene u poslovnim politikama društva**

Finansijski izveštaji privrednog društva FPM AGROMEHANIKA A. D., Boljevac za obračunski period 01.01.-30.06.2013. godine sastavljeni su, po svim materijalno značajnim pitanjima, u skladu sa Međunarodnim računovodstvenim standardima (MRS/MSFI), Zakonom o računovodstvu i reviziji, Zakonom o tržištu kapitala i Pravilnikom o računovodstvu i računovodstvenim politikama društva.

U prvom polugodištu 2013.godine nije bilo izmena računovodstvenih politika Društva.

#### **2.5. Važniji poslovni događaji koji su nastupili u prvom polugodištu 2013. godine za koji se podnosi izveštaj**

- zaključenje Ugovora o kupoprodaji nepokretnosti – zemljišta u površini od 5574 m<sup>2</sup> u Beogradu
- zaključen reprogram Ugovora o kreditu sa Fondom za razvoj RS br. 14483
- Društvu je izvršen povraćaj depozita od Nove Agrobanke a.d. u stečaju
- Društvo je održalo godišnju sednicu Skupštine a.d. dana 29.06.2013.godine

#### **2.6. Značajniji poslovi sa povezanim licima u periodu od 31.12.2012. do 30.06.2013. godine**

Društvo u posmatranom periodu nije zaključivalo poslove sa povezanim licem.

## **2. 7. Aktivnosti društva na polju istraživanja i razvoja**

„FPM Agromehanika“ a. d. je napravilo značajne pomake ka ostvarenju planiranih aktivnosti na polju istraživanja i razvoja opisanih u godišnjem programu poslovanja za 2012.godinu.

U prvih šest meseci poslovne godine Društvo je razvilo nove varijante proizvoda, izradilo prototipnu i konstruktivno-tehnološku dokumentaciju za više vrsta novih tipova proizvoda, konstruktivno-tehnološku dokumentaciju za izradu specijalnih alata, osvojilo i uvelo u proizvodnju neke od proizvoda sa širim radnim zahvatom saglasno potrebama tržišta. FPM Agromehanika je nastavila saradnju i izradu za potrebe firme iz Jermenije, Murkraht iz Holandije, Agria iz Nemačke, Fisher iz Nemačke, INO Brežice iz Slovenije i Tehnotorg iz Ukrajine.

Istovremeno Društvo je tehnološki razradilo i izradilo potrebne specijalne alate sa kojima je realizovana montaža i sklapanje prve tranše traktora iz Indije.

U predstojećem periodu do kraja poslovne godine Društvo će izvršiti dalja poboljšanja na mulčarima radnog zahvata 4 i 5,6 m vučenog tipa, voćarskim mulčarima radnih zahvata 1,5 i 1,8m; nastaviće aktivnosti na osvajanju menjača, pogona freze i rotora sa limarijom za motokultivator za potrebe Agrie; radiće na redizajnu nekih od proizvoda, kao i uvođenju sigurnosnog sistema motor-stop; radiće na izradi novog motokultivatora u saradnji sa ino kooperantom; radiće na daljem poboljšanju i unapređenju sakupljača sena; radiće na razvoju novog tipa mulčara u saradnji sa ino kooperantom, kao i razvoju i osvajanju, pa i proizvodnji nekih delova za traktore Sonalika iz Indije.

## **2. 8. Sticanje sopstvenih akcija**

U posmatranom periodu Društvo nije sticalo sopstvene akcije.

## **2.9. Potencijalne obaveze**

Privredno društvo na dan 30.06.2013.godine nema potencijalnih obaveza po osnovu jemstava i garancija trećim licima.

Povezano društvo - matično društvo "Ekstra pet" d.o.o., Beograd je jemac po:

1. Ugovoru o kreditnoj liniji na 250.000 EUR koji je "FPM Agromehanika" a.d. zaključila sa Banka Intesa a.d.,
2. Ugovoru o revolving kreditu na 15,00 mil RSD koji je "FPM Agromehanika" a.d. zaključila sa Banka Intesa a.d.,
3. Ugovoru o kratkoročnom kreditu – overdraft na 5,00 mil.RSD „FPM Agromehanika“ a.d. zaključila sa Banka Intesa a.d.

## **2.10 Događaji posle dana bilansiranja**

Nije bilo značajnijih poslovnih događaja posle dana bilansiranja a do dana sačinjavanja polugodišnjeg izveštaja.


### 3. IZJAVA LICA ODGOVORNIH ZA SASTAVLJANJE POLUGODIŠNJEG IZVEŠTAJA

Ovim izjavljujem da su finansijski izveštaji „FPM Agromehanika“ a. d., Boljevac za obračunski period 01.01.2013. do 30.06.2013. godine sastavljeni u skladu sa Međunarodnim standardima finansijskog izveštavanja (MSFI), Međunarodnim računovodstvenim standardima (MRS) i uz poštovanje Zakona o računovodstvu i reviziji („Službeni glasnik RS“, br. 46/2006), podzakonskih akata i internih aktata društva donetih na osnovu Zakona.

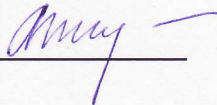
Izjavljujem da finansijski izveštaji „FPM Agromehanika“ a. d., Boljevac za obračunski period 01.01.2013. do 30.06.2013. godine, daju istinite i objektivne podatke o stanju imovine i obaveza i odražavaju poslovanje i finansijski položaj društva i realno iskazuju dobitke i gubitke, kao i tokove gotovine i promene na kapitalu.

Na osnovu člana 50. i 52. Zakona o tržištu kapitala („Službeni glasnik RS“, br. 31/2011) i člana 4., 5., 7. i 8. Pravilnika o sadržini, formi i načinu objavljivanja godišnjih, polugodišnjih i kvartalnih izveštaja javnih društava („Službeni glasnik RS“, br 14/2012) ovu izjavu sačinjavaju i daju kao sastavni deo Polugodišnjeg izveštaja o poslovanju za period 01.01.-30.06.2013. godine, odgovorna lica za sastavljanje finansijskih izveštaja – Jasmina Spasić, rukovodilac računovodstva i finansija i Branislav Rajić, generalni direktor FPM Agromehanika a.d.:

1. Jasmina Spasić, rukovodilac računovodstva i finansija \_\_\_\_\_



2. Branislav Rajić, generalni direktor \_\_\_\_\_



U Boljevcu 16.08.2013. godine

БИЛАНС СТАЊА

на дан 30.06.2013.

у хиљадама динара

Позиција	АОП	Износ	
		30.06. текуће године	31.12. претходне године
1	2	3	4
<b>АКТИВА</b>			
<b>А. СТАЛНА ИМОВИНА (002 + 003 + 004 + 005 + 009)</b>	<b>001</b>	704.709	690.190
I НЕУПЛАЋЕНИ УПИСАНИ КАПИТАЛ	002		
II GOODWILL	003		
III НЕМАТЕРИЈАЛНА УЛАГАЊА	004	1.640	1.644
<b>IV НЕКРЕТНИНЕ, ПОСТРОЈЕЊА, ОПРЕМА И БИОЛОШКА СРЕДСТВА (006 + 007 + 008)</b>	<b>005</b>	702.593	679.346
1. Некретнине, постројења и опрема	006	702.593	679.346
2. Инвестиционе некретнине	007		
3. Биолошка средства	008		
<b>V. ДУГОРОЧНИ ФИНАНСИЈСКИ ПЛАСМАНИ (010+011)</b>	<b>009</b>	476	9.200
1. Учешћа у капиталу	010		
2. Остали дугорочни финансијски пласмани	011	476	9.200
<b>Б. ОБРТНА ИМОВИНА (013 + 014 + 015)</b>	<b>012</b>	735.004	655.639
<b>I ЗАЛИХЕ</b>	<b>013</b>	445.375	411.269
<b>II СТАЛНА СРЕДСТВА НАМЕЊЕНА ПРОДАЈИ И СРЕДСТВА ПОСЛОВАЊА КОЈЕ СЕ ОБУСТАВЉА</b>	<b>014</b>		
<b>III КРАТКОРОЧНА ПОТРАЖИВАЊА, ПЛАСМАНИ И ГОТОВИНА (016 + 017 + 018 + 019 + 020)</b>	<b>015</b>	289.629	244.370
1. Потраживања	016	243.920	202.823
2. Потраживања за више плаћен порез на добитак	017		
3. Краткорочни финансијски пласмани	018		
4. Готовински еквиваленти и готовина	019	1.513	831
5. Порез на додату вредност и активна временска разграничења	020	44.196	40.716
<b>В. ОДЛОЖЕНА ПОРЕСКА СРЕДСТВА</b>	<b>021</b>		
<b>Г. ПОСЛОВНА ИМОВИНА (001 + 012 + 021)</b>	<b>022</b>	1.439.713	1.345.829
<b>Д. ГУБИТАК ИЗНАД ВИСИНЕ КАПИТАЛА</b>	<b>023</b>		
<b>Ђ. УКУПНА АКТИВА (022 + 023)</b>	<b>024</b>	1.439.713	1.345.829
<b>Е. ВАНБИЛАНСНА АКТИВА</b>	<b>025</b>		
<b>ПАСИВА</b>			
<b>А. КАПИТАЛ (102+103+104+105+106-107+108-109-110)</b>	<b>101</b>	850.914	838.836
I ОСНОВНИ КАПИТАЛ	102	621.564	621.564
III НЕУПЛАЋЕНИ УПИСАНИ КАПИТАЛ	103		
III РЕЗЕРВЕ	104	38.706	38.150
IV РЕВАЛОРИЗАЦИОНЕ РЕЗЕРВЕ	105	102.638	103.072
V НЕРЕАЛИЗОВАНИ ДОБИЦИ ПО ОСНОВУ ХАРТИЈА ОД ВРЕДНОСТИ	106		
VI НЕРЕАЛИЗОВАНИ ГУБИЦИ ПО ОСНОВУ ХАРТИЈА ОД ВРЕДНОСТИ	107		
VII НЕРАСПОРЕЂЕНИ ДОБИТАК	108	88.006	76.050
VIII ГУБИТАК	109		
IX ОТКУПЉЕНЕ СОПСТВЕНЕ АКЦИЈЕ	110		
<b>Б. ДУГОРОЧНА РЕЗЕРВИСАЊА И ОБАВЕЗЕ (112 + 113 + 116)</b>	<b>111</b>	556.419	476.135
I ДУГОРОЧНА РЕЗЕРВИСАЊА	112	8.656	8.656
<b>II ДУГОРОЧНЕ ОБАВЕЗЕ (114 + 115)</b>	<b>113</b>	171.422	136.630
1. Дугорочни кредити	114	159.640	124.890
2. Остале дугорочне обавезе	115	11.782	11.740
<b>III КРАТКОРОЧНЕ ОБАВЕЗЕ (117 + 118 + 119 + 120 + 121 + 122)</b>	<b>116</b>	376.341	330.849
1. Краткорочне финансијске обавезе	117	95.534	112.223
2. Обавезе по основу средстава намењених продаји и средстава пословања које се обуставља	118		
3. Обавезе из пословања	119	250.714	196.537
4. Остале краткорочне обавезе	120	24.589	19.292
5. Обавезе по основу пореза на додату вредност и осталих јавних прихода и пасивна временска разграничења	121	5.504	2.797
6. Обавезе по основу пореза на добитак	122		
<b>В. ОДЛОЖЕНЕ ПОРЕСКЕ ОБАВЕЗЕ</b>	<b>123</b>	32.380	30.858
<b>Г. УКУПНА ПАСИВА (101 + 111 + 123)</b>	<b>124</b>	1.439.713	1.345.829
<b>Д. ВАНБИЛАНСНА ПАСИВА</b>	<b>125</b>		

*Jelena*



*Mir*



**БИЛАНС УСПЕХА**

од 01.01.2013. до 30.06.2013.

у хиљадама динара

Позиција	АОП	Износ	
		01.01.-30.06. текуће године	01.01.-30.06. претходне године
1	2	3	4
<b>А. ПРИХОДИ И РАСХОДИ ИЗ РЕДОВНОГ ПОСЛОВАЊА</b>			
<b>I ПОСЛОВНИ ПРИХОДИ (202 + 203 + 204 - 205 + 206)</b>	<b>201</b>	323.484	318.715
1. Приходи од продаје	202	320.362	312.275
2. Приходи од активирања учинака и робе	203	5.408	7.464
3. Повећање вредности залиха учинака	204	15.107	26.900
4. Смањење вредности залиха учинака	205	17.393	27.924
5. Остали пословни приходи	206		
<b>II ПОСЛОВНИ РАСХОДИ (208 до 212)</b>	<b>207</b>	310.919	285.495
1. Набавна вредност продате робе	208	14.805	9.409
2. Трошкови материјала	209	168.729	164.602
3. Трошкови зарада, накнада зарада и остали лични расходи	210	74.597	64.093
4. Трошкови амортизације и резервисања	211	21.220	21.225
5. Остали пословни расходи	212	31.568	26.166
<b>III ПОСЛОВНИ ДОБИТАК (201 - 207)</b>	<b>213</b>	12.565	33.220
<b>IV ПОСЛОВНИ ГУБИТАК (207 - 201)</b>	<b>214</b>		
V ФИНАНСИЈСКИ ПРИХОДИ	215	5.942	23.997
VI ФИНАНСИЈСКИ РАСХОДИ	216	9.743	47.512
VII ОСТАЛИ ПРИХОДИ	217	9.696	9.206
VIII ОСТАЛИ РАСХОДИ	218	4.760	2.076
<b>IX ДОБИТАК ИЗ РЕДОВНОГ ПОСЛОВАЊА ПРЕ ОПОРЕЗИВАЊА (213 - 214 + 215 - 216 + 217 - 218)</b>	<b>219</b>	13.700	16.835
<b>X ГУБИТАК ИЗ РЕДОВНОГ ПОСЛОВАЊА ПРЕ ОПОРЕЗИВАЊА (214 - 213 - 215 + 216 - 217 + 218)</b>	<b>220</b>		
XI НЕТО ДОБИТАК ПОСЛОВАЊА КОЈЕ СЕ ОБУСТАВЉА	221		4.172
XII НЕТО ГУБИТАК ПОСЛОВАЊА КОЈЕ СЕ ОБУСТАВЉА	222	99	
<b>Б. ДОБИТАК ПРЕ ОПОРЕЗИВАЊА (219 - 220 + 221 - 222)</b>	<b>223</b>	13.601	21.007
<b>В. ГУБИТАК ПРЕ ОПОРЕЗИВАЊА (220 - 219 + 222 - 221)</b>	<b>224</b>		
<b>Г. ПОРЕЗ НА ДОБИТАК</b>			
1. Порески расход периода	225		2.374
2. Одложени порески расходи периода	226	1.522	
3. Одложени порески приходи периода	227		
Д. Исплаћена лична примања послодавцу	228		
<b>Ђ. НЕТО ДОБИТАК (223 - 224 - 225 - 226 + 227 - 228)</b>	<b>229</b>	12.079	18.633
<b>Е. НЕТО ГУБИТАК (224 - 223 + 225 + 226 - 227 + 228)</b>	<b>230</b>		
Ж. НЕТО ДОБИТАК КОЈИ ПРИПАДА МАЊИНСКИМ УЛАГАЧИМА	231		
З. НЕТО ДОБИТАК КОЈИ ПРИПАДА ВЛАСНИЦИМА МАТИЧНОГ ПРАВНОГ ЛИЦА	232		
<b>И. ЗАРАДА ПО АКЦИЈИ</b>			
1. Основна зарада по акцији	233		
2. Умањена (разводњена) зарада по акцији	234		

*Jelud*



*Miy*

ИЗВЕШТАЈ О ТОКОВИМА ГОТОВИНЕ

од 01.01.2013. до 30.06.2013.

у хиљадама динара

Позиција	АОП	Износ	
		01.01.-30.06. текуће године	01.01.-30.06. претходне године
1	2	3	4
<b>А. ТОКОВИ ГОТОВИНЕ ИЗ ПОСЛОВНИХ АКТИВНОСТИ</b>			
<b>I Приливи готовине из пословних активности (1 до 3)</b>	<b>301</b>	384.470	336.723
1. Продаја и примљени аванси	302	383.400	336.562
2. Примљене камате из пословних активности	303	749	161
3. Остали приливи из редовног пословања	304	321	
<b>II Одливи готовине из пословних активности (1 до 5)</b>	<b>305</b>	350.228	298.887
1. Исплате добављачима и дати аванси	306	275.315	226.986
2. Зараде, накнаде зарада и остали лични расходи	307	69.923	64.791
3. Плаћене камате	308	4.990	7.110
4. Порез на добитак	309		
5. Плаћања по основу осталих јавних прихода	310		
<b>III Нето прилив готовине из пословних активности (I-II)</b>	<b>311</b>	34.242	37.836
<b>IV Нето одлив готовине из пословних активности (II-I)</b>	<b>312</b>		
<b>Б. ТОКОВИ ГОТОВИНЕ ИЗ АКТИВНОСТИ ИНВЕСТИРАЊА</b>			
<b>I Приливи готовине из активности инвестирања (1 до 5)</b>	<b>313</b>	302	563
1. Продаја акција и удела (нето приливи)	314		
2. Продаја нематеријалних улагања, некретнина, постројења, опреме и биолошких средстава	315	302	563
3. Остали финансијски пласмани (нето приливи)	316		
4. Примљене камате из активности инвестирања	317		
5. Примљене дивиденде	318		
<b>II Одливи готовине из активности инвестирања (1 до 3)</b>	<b>319</b>	41.156	22.796
1. Куповина акција и удела (нето одливи)	320		
2. Куповина нематеријалних улагања, некретнина, постројења, опреме и биолошких средстава	321	41.156	22.796
3. Остали финансијски пласмани (нето одливи)	322		
<b>III Нето прилив готовине из активности инвестирања (I-II)</b>	<b>323</b>		
<b>IV Нето одлив готовине из активности инвестирања (II-I)</b>	<b>324</b>	40.854	22.233
<b>В. ТОКОВИ ГОТОВИНЕ ИЗ АКТИВНОСТИ ФИНАНСИРАЊА</b>			
<b>I Приливи готовине из активности финансирања (1 до 3)</b>	<b>325</b>	56.494	25.630
1. Увећање основног капитала	326		
2. Дугорочни и краткорочни кредити (нето приливи)	327	56.494	25.630
3. Остале дугорочне и краткорочне обавезе	328		
<b>II Одливи готовине из активности финансирања (1 до 4)</b>	<b>329</b>	48.046	14.599
1. Откуп сопствених акција и удела	330		
2. Дугорочни и краткорочни кредити и остале обавезе (нето одливи)	331	45.722	10.992
3. Финансијски лизинг	332	2.324	3.607
4. Исплаћене дивиденде	333		
<b>III Нето прилив готовине из активности финансирања (I-II)</b>	<b>334</b>	8.448	11.031
<b>IV Нето одлив готовине из активности финансирања (II-I)</b>	<b>335</b>		
<b>Г. СВЕГА ПРИЛИВИ ГОТОВИНЕ (301 + 313 + 325)</b>	<b>336</b>	441.266	362.916
<b>Д. СВЕГА ОДЛИВИ ГОТОВИНЕ (305 + 319 + 329)</b>	<b>337</b>	439.430	336.282
<b>Ђ. НЕТО ПРИЛИВИ ГОТОВИНЕ (336 - 337)</b>	<b>338</b>	1.836	26.634
<b>Е. НЕТО ОДЛИВ ГОТОВИНЕ (337 - 336)</b>	<b>339</b>		
Ж. ГОТОВИНА НА ПОЧЕТКУ ОБРАЧУНСКОГ ПЕРИОДА	340	831	
З. ПОЗИТИВНЕ КУРСНЕ РАЗЛИКЕ ПО ОСНОВУ ПРЕРАЧУНА ГОТОВИНЕ	341	3.818	23.836
И. НЕГАТИВНЕ КУРСНЕ РАЗЛИКЕ ПО ОСНОВУ ПРЕРАЧУНА ГОТОВИНЕ	342	4.972	41.479
<b>Ј. ГОТОВИНА НА КРАЈУ ОБРАЧУНСКОГ ПЕРИОДА (338 - 339 + 340 + 341 - 342)</b>	<b>343</b>	1.513	8.991

*Jelut*



*Muz*

ИЗВЕШТАЈ О ПРОМЕНАМА НА КАПИТАЛУ

од 01.01.2013. до 30.06.2013.

У хиљадама динара

Позиција	АОП	Основни капитал (група 30 без 309)	АОП	Остали капитал (рн. 309)	АОП	Неуплаћени уписани капитал (група 31)	АОП	Емисиона премија (рн. 320)	АОП	Резерве (рн. 321, 322)	АОП	Ревалоризационе резерве (рачуни 330 и 331)	АОП	Нереализовани добити по основу хартија од вредности (рачун 332)	АОП	Нереализовани губици по основу хартија од вредности (рачун 333)	АОП	Нераспоређена добитак (група 34)	АОП	Губитак до висине капитала (група 35)	АОП	Откупљене сопствене акције Удели (рн. 037, 237)	АОП	Укупно (кол. 2+3+4+5+6+7+8- 9+10-11-12)	АОП	Губитак изнад висине капитала (група 29)
1	2	3	4	5	6	7	8	9	10	11	12	13	14	15	16	17	18	19	20	21	22	23	24	25	26	27
Стање на дан 01.01. претходне године ____	401	621564	414	427	440	8446	453	29704	466	103332	479	492	505	72818	518	531	544	835864	557							
Исправка материјално значајних грешака и промена рачуноводствених политика у претходној години - повећање	402		415	428	441	454	467	480	493	506	519	532	545	558												
Исправка материјално значајних грешака и промена рачуноводствених политика у претходној години - смањење	403		416	429	442	455	468	481	494	507	8161	520	533	546	8161	559										
Кориговано почетно стање на дан 01.01. претходне године ____ (р.бр. 1+2-3)	404	621564	417	430	443	8446	456	29704	469	103332	482	495	508	64657	521	534	547	827703	560							
Укупна повећања у претходној години	405		418	431	444	457	470	172	483	496	509	11565	522	535	548	11737	561									
Укупна смањења у претходној години	406		419	432	445	458	471	432	484	497	510	172	523	536	549	604	562									
Стање на дан 31.12. претходне године ____ (р.бр. 4+5-6)	407	621564	420	433	446	8446	459	29704	472	103072	485	498	511	76050	524	537	550	838836	563							
Исправка материјално значајних грешака и промена рачуноводствених политика у текућој години - повећање	408		421	434	447	460	473	486	499	512	525	538	551	564												
Исправка материјално значајних грешака и промена рачуноводствених политика у текућој години - смањење	409		422	435	448	461	474	487	500	513	526	539	552	565												
Кориговано почетно стање на дан 01.01. текуће године ____ (р.бр. 7+8-9)	410	621564	423	436	449	8446	462	29704	475	103072	488	501	514	76050	527	540	553	838836	566							
Укупна повећања у текућој години	411		424	437	450	463	556	476	489	502	515	12078	528	541	554	12634	567									
Укупна смањења у текућој години	412		425	438	451	464	477	434	490	503	516	122	529	542	555	556	568									
Стање на дан 30.06. текуће године ____ (р.бр. 10+11-12)	413	621564	426	439	452	8446	465	30260	478	102638	491	504	517	88006	530	543	556	850914	569							

*glend*




*Amey*

**FPM AGROMEHANIKA A.D.  
BOLJEVAC**

**NAPOMENE UZ  
FINANSIJSKE IZVEŠTAJE  
ZA PERIOD 01.01.-30.06.2013. GODINE**

**Lice odgovorno za  
sastavljanje izveštaja**



  
Rukovodilac računovodstva i finansija  
Jasmina Spasić

## OSNOVNI PODACI O PRIVREDNOM DRUŠTVU

**Naziv preduzeca:** FPM AGROMEHANIKA A.D., Boljevac  
**Delatnost:** Proizvodnja mašina za poljoprivredu i šumarstvo  
**Sifra:** 28.30  
**Maticni broj:** 17448749  
**Tekuci racuni:** 205-54347-07, 160-66300-26, 220-51656-33  
**P I B:** 102184352  
**Telefoni:** (030) 463-323, 463-848, 463-356, 463-455, 463-321, 463-619, 463-531  
**Fax:** (030) 463-405  
**Generalni direktor:** Branislav Rajić, dipl.ing.

Društvo je osnovano 1961.godine. Pretežna delatnost društva je proizvodnja poljoprivrednih mašina za košenje i skupljanje trave i obradu zemljišta. FPM AGROMEHANIKA A.D., Boljevac proizvodi motokultivatore, rotacione kosačice, silažne kombajne, kosačice sa dve rezne letve, čistače snega za traktore i motokultivatore, zadnje kosačice, bočne kosačice, rototilere i rotofreze, skupljače sena.

Društvo je privatizovano metodom javne aukcije 26.07.2007.godine, Ugovor o o prodaji društvenog kapitala zaključen je sa Agencijom za privatizaciju RS dana 31.07.2007. godine Ov. Broj II 1 977/2007.

Na sednici Skuštine akcionara, održanoj 31.08.2008. godine Skupština je usvojila Odluku o predlogu o povećanju kapitala u iznosu od 87.684.000.00 dinara shodno Ugovoru o prodaji društvenog kapitala, koja je kupac u celosti uplatio na račun subjekta privatizacije 12.10.2007.godine, koje je Društvo investiralo u nabavku nove opreme i ulaganjem u nekretnine.

Fabrika je 1983. godine instalirala liniju za proizvodnju reznih elemenata, a od značajnije opreme su numerički strugovi i specijalne mašine za obradu duplog prsta, glodalice, obradni centar, mašine za ozubljenje, univerzalne i specijelne brusilice i oprema za kontrolu. Kroz obaveznu investiciju, a nakon uspešne privatizacije izvršeno je osavremenjavanje opreme, nabavljene su; CNC strug RNC-500, Horizontalni obradni centar HTX-Hurco, Vertikalni obradni centar VMX-42Trechnung, LVD - Laser ORION, LVD - Hidraulična apkant presa. Tokom 2010.godine nabavljeni su CNC strug DOOSAN, Infracore tip PUMA 400A, CNC strug DOOSAN, Infracore tip PUMA 240MB, Vertikalni obradni centar Mori Seiki Duravertical 5080.

U 2011. godini uvezena je nova oprema. Nabavljena su još dva struga CNC, DOOSAN PUMA 2100M I DOOSAN PUMA 2600L.

Od objekata ima upravnu zgradu, pogon mehaničke obrade, halu za pripremu materijala, halu za laser, dve hale montaže, restoran sa garderobom, veliko skladište gotovih proizvoda, objekat maloprodaje. Od perioda privatizacije do danas Društvo je investiralo u izgradnju ograde fabričkog kruga, parkinga i saobraćajnica. U toku je velika investicija na izgradnji hale procesne obrade. U postupku javnog nadmetanja pred Agencijom za privatizaciju RS, Društvo je kupilo Celinu 1 DP „IMT Standard Komerc“ u stečaju Boljevac, Ugovor o kupoprodaji pokretne i nepokretne imovine Ov.br. Osnovni sud Zaječar 981/2010 od 10.12.2010.godine. U 2010. godini Društvo je obustavilo rad u svom proizvodnom pogonu u Babušnici a u januaru 2011.godine proizvodni kompleks u Babušnici je prodat.

Odlukom Skupštine akcionara br. 4079-VI-2/2010 od 20.09.2010. godine Društvo je promenilo ime „IMT Agromehanika“ A.D., Boljevac u FABRIKA POLJOPRIVREDNE MEHANIZACIJE AGROMEHANIKA A.D., BOLJEVAC, i na istoj sednici Odlukom br. 4079-VI-3/2010 izmenilo poslovni znak. Rešenje Agencije za privredne registre br.BD95991/2010 od 28.09.2010.godine.

25.06.2012. godine održana je skupština akcionara FPM Agromehanike a.d. na kojoj su donete odluke o usvajanju Ugovora o organizovanju FPM Agromehanike a.d. i odluka o usvajanju Statuta FPM Agromehanike a.d. radi usklađivanja sa Zakonom o privrednim društvima. Razrešeni su dužnosti članovi Upravnog odbora i imenovani su članovi Odbora direktora i zastupnika Društva. Promene su registrovane kod Agencije za privredne registre, Rešenje i dopunsko rešenje BD 99340/2012 od 20.07.2012. godine.

Prema kriterijumu za razvrstavanje iz Zakona o računovodstvu i reviziji po završnom računu za 2012. godinu Društvo je razvrstano u srednje pravno lice sa 230 prosečno zaposlenih radnika.

## OSNOVA ZA SASTAVLJANJE FINANSIJSKIH IZVEŠTAJA

Finansijski izveštaji privrednog društva FPM AGROMEHANIKA A.D., Boljevac za obračunski period 01.01.-30.06.2013. godine sastavljeni su, po svim materijalno značajnim pitanjima, u skladu sa Međunarodnim računovodstvenim standardima (MRS/MSFI), Zakonom o računovodstvu i reviziji, drugim podzakonskim propisima donetim na osnovu tog Zakona i izabranim i usvojenim računovodstvenim politikama koje su utvrđene Pravilnikom o računovodstvu i računovodstvenim politikama.

### 1.PRIHODI OD PRODAJE

Prihodi od prodaje društva sastoje se od sledećih vrsta prihoda:

	30.06.2013.	30.06.2012.
	u 000 dinara	u 000 dinara
Prihodi od prodaje robe matičnim i zavisnim pravnim licima		
Prihodi od prodaje robe ostalim povezanim pravnim licima		
Prihodi od prodaje robe na domaćem tržištu	15.027	9.714
Prihodi od prodaje robe na inostranom tržištu		1.396
<b>Svega prihodi od prodaje robe</b>	<b>15.027</b>	<b>11.110</b>
Prihodi od prodaje proizvoda i usluga u matičnim i zavisnim pravnim licima		
Prihodi od prodaje proizvoda i usluga ostalim povezanim pravnim licima		

Prihodi od prodaje proizvoda i usluga na domaćem tržištu	72.567	77.955
Prihodi od prodaje proizvoda i usluga na inostranom tržištu	232.768	223.210
<b>Svega prihodi od prodaje proizvoda i usluga</b>	<b>305.335</b>	<b>301.165</b>
<b>UKUPNO PRIHODI OD PRODAJE</b>	<b>320.362</b>	<b>312.275</b>

## 2.PRIHODI OD AKTIVIRANJA UČINAKA ROBE

Prihodi od aktiviranja učinaka i robe društva sastoje se od sledećih vrsta prihoda:

	30.06.2013.	30.06.2012.
	u 000 dinara	u 000 dinara
Prihodi od aktiviranja ili potrošnje robe za sopstvene potrebe	4.077	6.123
Prihodi od aktiviranja ili potrošnje proizvoda i usluga za sopstvene potrebe	1.331	1.341
<b>UKUPNO</b>	<b>5.408</b>	<b>7.464</b>

## 3.POVEĆANJE I SMANJENJE VREDNOSTI ZALIHA UČINAKA

	30.06.2013.	30.06.2012.
	u 000 dinara	u 000 dinara
<b>Početne zalihe učinaka(01.01.)</b>	<b>331.897</b>	<b>304.254</b>
Nedovršena proizvodnja	101.815	100.586
Nedovršene usluge		
Gotovi proizvodi	230.082	203.668
<b>Krajnje zalihe učinaka(30.06.)</b>	<b>329.611</b>	<b>303.230</b>
Nedovršena proizvodnja	99.147	124.333
Nedovršene usluge		

Gotovi proizvodi	230.464	178.897
<b>POVEĆANJE VREDNOSTI ZALIHA UČINAKA</b>	<b>15.107</b>	<b>26.900</b>
<b>SMANJENJE VREDNOSTI ZALIHA UČINAKA</b>	<b>17.393</b>	<b>27.924</b>

#### 4.NABAVNA VREDNOST PRODATE ROBE

Nabavna vrednost prodate robe društva sastoji se od sledećih vrsta troškova:

	<b>30.06.2013</b>	<b>30.06.2012</b>
	<b>u 000 dinara</b>	<b>u 000 dinara</b>
Nabavna vrednost robe na veliko	12.418	1.272
Nabavna vrednost robe na malo	2.387	8.137
<b>UKUPNO</b>	<b>14.805</b>	<b>9.409</b>

#### 5.TROŠKOVI MATERIJALA

Troškovi materijala društva sastoje se od sledećih vrsta troškova:

	<b>30.06.2013.</b>	<b>30.06.2012</b>
	<b>u 000 dinara</b>	<b>u 000 dinara</b>
Troškovi materijala za izradu	153.673	149.915
Troškovi režijskog materijala	1.259	3.748
Troškovi goriva i energije	13.797	10.939
<b>UKUPNO</b>	<b>168.729</b>	<b>164.602</b>

#### 6.TROŠKOVI ZARADA, NAKNADA ZARADA I OSTALI LIČNI RASHODI

Troškovi zarada, naknada zarada i ostali lični rashodi društva sastoje se od sledećih vrsta troškova:



	<b>30.06.2013.</b>	<b>30.06.2012.</b>
	<b>u 000 dinara</b>	<b>u 000 dinara</b>
Troškovi zarada i naknada zarada (bruto)	57.015	49.502
Troškovi poreza i doprinosa na zarade i naknade zarada na teret poslodavca	9.792	8.865
Troškovi naknada po ugovoru o delu		
Troškovi naknada po autorskim honorarima		
Troškovi naknada po ugovoru o privremenim i povremenim poslovima		
Troškovi naknada fizičkim licima po osnovu ostalih ugovora	1.018	2.308
Troškovi naknada članovima upravnog i nadzornog odbora		
Ostali lični rashodi i naknade	6.772	3.418
<b>UKUPNO</b>	<b>74.597</b>	<b>64.093</b>

## 7.TROŠKOVI REZERVACIJE I REZERVISANJA

	<b>30.06.2013.</b>	<b>30.06.2012.</b>
	<b>u 000 dinara</b>	<b>u 000 dinara</b>
Troškovi amortizacije	21.220	21.225
Troškove rezervisanja za garantni rok		
Rezervisanja za troškove obnavljanja prirodnih bogatstava		
Rezervisanja za zadržane kaucije I depozite		
Rezervisanja za troškove restrukturiranja		
Rezervisanje za naknade I druge beneficije zaposlenih		
Ostala dugoročna rezervisanja		
<b>UKUPNO</b>	<b>21.220</b>	<b>21.225</b>

## 8.OSTALI POSLOVNI RASHODI

Ostali poslovni rashodi društva sastoje se od sledećih vrsta rashoda:

	<b>30.06.2013.</b>	<b>30.06.2012.</b>
	<b>u 000 dinara</b>	<b>u 000 dinara</b>
Troškovi usluga na izradi učinaka	4.395	4.264
Troškovi transportnih usluga	7.051	4.803
Troškovi usluga održavanja	3.348	2.043
Troškovi zakupnina	106	1.140
Troškovi sajмова	2.902	1.915
Troškovi reklame i propaganda	800	1.072
Troškovi istraživanja		
Troškovi ostalih proizvodnih usluga	1.224	851
<b>Svega troškovi proizvodnih usluga</b>	<b>19.826</b>	<b>16.088</b>
Troškovi neproizvodnih usluga	4.206	3.414
Troškovi reprezentacije	548	533
Troškovi premija osiguranja	1.934	508
Troškovi platnog prometa	1.174	1.210
Troškovi članarina	294	241
Troškovi poreza	2.177	2.413
Troškovi doprinosa		
Ostali nematerijalni troškovi	1.409	1.759
<b>Svega nematerijalni troškovi</b>	<b>11.742</b>	<b>10.078</b>
<b>UKUPNO</b>	<b>31.568</b>	<b>26.166</b>

## 9.FINANSIJSKI PRIHODI

Finansijski prihodi društva sastoje se od sledećih vrsta prihoda:

	<b>30.06.2013.</b>	<b>30.06.2012.</b>
	<b>u 000 dinara</b>	<b>u 000 dinara</b>
Finansijski prihodi od matičnih i zavisnih pravnih lica		
Finansijski prihodi od ostalih povezanih pravnih lica		
Prihodi od kamata	749	161
Pozitivne kursne razlike	3.792	14.294
Prihodi po osnovu efekata valutne klauzule	832	9.542
Prihodi od učešća u dobiti zavisnih pravnih lica i zajedničkih ulaganja		
Ostali finansijski prihodi	569	
<b>UKUPNO</b>	<b>5.942</b>	<b>23.997</b>

#### **10.FINANSIJSKI RASHODI**

Finansijski rashodi društva sastoje se od sledećih vrsta rashoda:

	<b>30.06.2013.</b>	<b>30.06.2012.</b>
	<b>u 000 dinara</b>	<b>u 000 dinara</b>
Finansijski rashodi iz odnosa sa matičnim i zavisnim pravnim licima		
Finansijski rashodi iz odnosa sa ostalim povezanim pravnim licima		
Rashodi kamata	2.882	6.033
Negativne kursne razlike	2.597	8.981
Rashodi po osnovu efekata valutne klauzule	3.373	32.498
Rashodi od učešća u dobiti zavisnih pravnih lica i zajedničkih ulaganja		
Ostali finansijski rashodi	891	
<b>UKUPNO</b>	<b>9.743</b>	<b>47.512</b>

Rashode kamata čine kamate po osnovu dugoročnih kredita u iznosu 456 hiljada dinara, kamate po osnovu kratkoročnih kredita u iznosu od 1.743 hiljada dinara, kamate dobavljača 313 hiljada dinara i kamate za neplaćenu porezu 370 hiljada dinara.

## 11.OSTALI PRIHODI

Ostali prihodi društva sastoje se od sledećih vrsta prihoda:

	30.06.2013. u 000 dinara	30.06.2012. u 000 dinara
Dobici od prodaje nematerijalnih ulaganja, nekretnina, postrojenja i opreme	302	346
Dobici od prodaje bioloških sredstava		
Dobici od prodaje učešća i dugoročnih hartija od vrednosti		
Dobici od prodaje materijala	5.467	6.645
Viškovi		
Naplaćena otpisana potraživanja	63	
Prihodi po osnovu efekata ugovorene zaštite od rizika osim valutne klauzule		
Prihodi od smanjenja obaveza	97	867
Prihodi od ukidanja dugoročnih rezervisanja		
Ostali nepomenuti prihodi	2.840	1.176
Prihodi od usklađivanja vrednosti bioloških sredstava		
Prihodi od usklađivanja vrednosti nematerijalnih ulaganja		
Prihodi od usklađivanja vrednosti nekretnina, postrojenja i opreme		
Prihodi od usklađivanja vrednosti dugoročnih finansijskih plasmana i hartija od vrednosti raspoloživih za prodaju		
Prihodi od usklađivanja vrednosti zaliha	210	
Prihodi od usklađivanja vrednosti potraživanja i kratkoročnih finansijskih plasmana	717	172
Prihodi od usklađivanja vrednosti ostale imovine		
<b>UKUPNO</b>	<b>9.696</b>	<b>9.206</b>

## 12.OSTALI RASHODI

Ostali rashodi društva sastoje se od sledećih vrsta rashoda:

	<b>30.06.2013.</b> <b>u 000 dinara</b>	<b>30.06.2012.</b> <b>u 000 dinara</b>
Gubici po osnovu rashodovanja i prodaje namaterijalnih ulaganja, nekretnina, postrojenja i opreme	45	
Gubici po osnovu i rashodovanja i prodaje bioloških sredstava		
Gubici po osnovu prodaje učešća u kapitalu i hartija od vrednosti		
Gubici od prodaje materijala	746	1.411
Manjkovi		
Rashodi po osnovu efekata ugovorene zaštite od rizika osim valutne klauzule koji ne ispunjavaju uslove da se iskažu u okviru revalorizacionih rezervi		
Rashodi po osnovu direktnih otpisa potraživanja	6	12
Ostali nepomenuti rashodi	963	653
Obezvređenje bioloških sredstava		
Obezvređenje nematerijalnih sredstava		
Obezvređenje nekretnina, postrojenja i opreme		
Obezvređenje dugoročnih finansijskih plasmana i drugih hartija od vrednosti raspoloživih za prodaju		
Obezvređenje zaliha materijala i robe		
Obezvređenje potraživanja i kratkoročnih finansijskih plasmana	3.000	
Obezvređenje ostale imovine		
<b>UKUPNO</b>	<b>4.760</b>	<b>2.076</b>

### 13.NETO DOBITAK /GUBITAK POSLOVANJA KOJE SE OBUSTAVLJA

	30.06.2013. u 000 dinara	30.06.2012. u 000 dinara
Dobitak poslovanja koje se obustavlja		4.172
Minus: Gubitak poslovanja koje se obustavlja	99	
<b>NETO DOBITAK /GUBITAK POSLOVANJA KOJE SE OBUSTAVLJA</b>	<b>99</b>	<b>4.172</b>

### 14.GOODWILL I NEMATERIJALNA ULAGANJA

Stanje i promene na nematerijalnim ulaganjima u bilansu stanja društva mogu se prikazati na sledeći način:

	Ulaganja u razvoj	Koncesije, patenti, licence i slična prava	Ostala nematerijalna ulaganja	Nematerijalna ulaganja u pripremi	Avansi za nematerijalna ulaganja	<b>UKUPNO NAMATERIJALNO ULAGANJE</b>	<b>GOODWILL</b>
<b>NABAVNA VREDNOST</b>							
Početno stanje 1. januara 2013. godine			2.451		1.605	<b>4.056</b>	
Ispravka greške i promena računovodstvene politike							
Povećanja							
Otuđenja i rashodovanje							
Revalorizacija – procena po oštеноj vrednosti							
Ostalo							
<b>Krajnje stanje 30.06.2013. godine</b>			<b>2.451</b>		<b>1.605</b>	<b>4.056</b>	
<b>ISPRAVKA VREDNOSTI</b>							
Početno stanje 1. januara 2013.			2.412			<b>2.412</b>	

godine							
Ispravka greške i promena računovodstvene politike							
Amortizacija			4			4	
Gubici zbog obezvređenja							
Otuđenja i rashodovanje							
Revalorizacija – procena po oštenuj vrednosti							
Ostalo							
<b>Krajnje stanje 30.06.2013. godine</b>			2.416			<b>2.416</b>	
<b>NEOTPISANA(SADAŠNJA) VREDNOST</b>							
<b>30. jun 2013. godine</b>			35		1.605	<b>1.640</b>	
<b>31. decembar 2012. godine</b>			1.644			<b>1.644</b>	

## 15.NEKRETNINE, POSTROJENJEA I OPREMA

Stanje i promene na nekretninama ,postrojenjima i opremi društva prikazane su u tabeli u nastavku.

	Zemljište	Građevinski objekti	Postrojenja i oprema	Ostale nekretnine, postrojenja i oprema	Nekretnine, postrojenja i oprema u prprmi	Avansi za nekretnine, postrojenja i opremu	Investicije u toku	UKUPNO
<b>NABAVNA VREDNOST</b>								
Početno stanje 1. januara 2013. godine	3.642	420.567	520.068		103.045	4.238		1.051.560
Ispravka greške i promena računovodstvene politike								
Nova ulaganja		3.511	2.766		36.608	2.806		45.691

Otuđenja i rashodovanje			893			2.221		3.114
Prenos sredstava namenjena prodaji								
Revalorizacija – procena po poštenoj vrednosti								
Ostalo								
<b>Krajnje stanje 30.06.2013. godine</b>	<b>3.642</b>	<b>424.078</b>	<b>521.941</b>		<b>139.653</b>	<b>4.823</b>		<b>1.094.137</b>
<b>ISPRAVKA VREDNOSTI</b>								
Početno stanje 1. januara 2013. godine		165.067	207.146					372.213
Ispravka greške i promena računovodstvene politike								
Amortizacija		3.183	16.149					19.332
Gubici zbog obezvređenja								
Otuđenja i rashodovanje								
Prenos sredstava namenjena prodaji								
Revalorizacija – procena po oštenoj vrednosti								
Ostalo								
<b>Krajnje stanje 30.06.2013. godine</b>		<b>168.250</b>	<b>223.295</b>		<b>139.653</b>	<b>4.823</b>		<b>536.021</b>
<b>NEOTPISANA(SADAŠNJA) VREDNOST</b>								
<b>30. jun 2013. godine</b>	<b>3.642</b>	<b>255.828</b>	<b>298.646</b>		<b>139.653</b>	<b>4.823</b>		<b>702.592</b>
<b>31. decembar 2012. godine</b>	<b>3.642</b>	<b>255.500</b>	<b>312.921</b>		<b>103.045</b>	<b>4.238</b>		<b>679.346</b>

U prvoj polovini tekuće godine nastavljeni su intenzivno radovi na izgradnji hale procesne opreme i započeti radovi na izgradnji novog maloprodajnog objekta i izložbenog prostora u krugu fabrike.



## 16.OSTALI DUGOROČNI FINANSIJSKI PLASMANI

Ostali dugoročni finansijski plasmani su sledeći:

	30.06.2013. u 000 dinara	30.06.2012. u 000 dinara
Dugoročni kredit matičnim, zavisnim i ostalim povezanim pravnim licima		
Dugoročni krediti u zemlji		
Dugoročni krediti u inostranstvu		
Hartije od vrednosti koje se drže do dospeća		
Ostale dugoročne plasmane	476	1.139
Minus: Obezvredjivanje ostalih dugoročnih finansijskih plasmana		
<b>UKUPNO</b>	<b>476</b>	<b>1.139</b>

## 17.ZALIHE

Stanje zaliha društva je sledeće:

	30.06.2013. u 000 dinara	30.06.2012. u 000 dinara
Materijal	89.547	81.945
Nedovršena proizvodnja	99.147	124.333
Gotovi proizvodi	230.464	178.897
Trgovačka roba	5.298	7.902
Avans	20.919	8.371
Minus: Obezvredjenje zaliha		
<b>UKUPNO</b>	<b>445.375</b>	<b>401.448</b>

Svođenje zaliha je urađeno na osnovu knjigovodstvenog stanja u magacinima na dan 30.06.2013. godine.

## 18.POTRAŽIVANJA

Stanje potraživanja društva je sledeće:

	30.06.2013.	30.06.2012.
<b>Potraživanja po osnovu prodaje</b>		
Kupci – matična i zavisna pravna lica		
Kupci – ostala povezana pravna lica		
Kupci u zemlji	69.512	153.794
Kupci u inostranstvu	188.834	145.651
Minus: Ispravka vrednosti potraživanja od kupaca	35.641	29.653
<b>Svega</b>	<b>222.707</b>	<b>269.792</b>
<b>Potraživanja iz specifičnih poslova</b>		
Potraživanja od izvoznika	9.518	2.678
Potraživanja po osnovu uvoza za tuđ račun		
Potraživanja iz komisione i konsignacione prodaje		
Ostala potraživanja iz specifičnih poslova		
Minus: Ispravka vrednosti potraživanja iz specifičnih poslova		
<b>Svega</b>	<b>9.518</b>	<b>2.678</b>
<b>Druga potraživanja</b>		
Potraživanja za kamatu i dividende		
Potraživanja od zaposlenih	1.082	1.770
Potraživanja od državnih organa i organizacija		
Potraživanja za više plaćen porez na dobit		
Potraživanja po osnovu preplaćenih ostalih poreza i doprinosa		
Ostala potraživanja	13.613	23.265
Minus: Ispravka vrednosti drugih potraživanja	3.000	317
<b>Svega</b>	<b>11.695</b>	<b>25.035</b>

<b>UKUPNO POTRAŽIVANJA</b>	<b>243.920</b>	<b>297.188</b>
----------------------------	----------------	----------------

Društvo nije usaglašavalo potraživanja od kupaca u zemlji i inostranstvu sa stanjem na dan 30.06.2013.

#### 19.KRATKOROČNI FINANSIJSKI PLASMANI

	<b>30.06.2013.</b>	<b>30.06.2012.</b>
	<b>u 000 dinara</b>	<b>u 000 dinara</b>
Kratkoročni kredite i plasmane – matična I zavisna		
Kratkoročni kredite i plasmane –ostala povezana pravna lica		
Kratkoročni kredite u zemlji		
Kratkoročne krediti u inostranstvu		
Deo dugoročnih finansijskih plasmana koji dospeva do jedne godine		
Hartije od vrednosti koje se drže do dospeća – deo koji dospeva do jedne godine		
Hartije od vrednosti kojima se trguje		
Ostale kratkoročne finansijski plasmani		
Minus: Obezvredjenje kratkoročnih finansijskih plasmana		
<b>UKUPNO</b>		

#### 20.GOTOVINSKI EKVIVALENTI I GOTOVINA

Stanje gotovinski ekvivalenata društva je sledeće:

	<b>30.06.2013</b>	<b>30.06.2012</b>
	<b>u 000 dinara</b>	<b>u 000 dinara</b>
Hartije od vrednosti – gotovinski ekvivalenti		
Tekući račun	282	530

Izdvojena novčana sredstva i akreditivi		
Blagajna	3	3
Devizni račun	1.195	8.458
Devizni čekovi stranih lica		
Devizna blagajna		
Ostala novčana sredstva	33	
Novčana sredstva čije je korišćenje ograničeno ili vrednost umanjena		
<b>UKUPNO</b>	<b>1.513</b>	<b>8.991</b>

## 21.POREZ NA DODATU VREDNOST I AKTIVNA VREMENSKA RAZGRANIČENJA

	<b>30.06.2013.</b>	<b>30.06.2012.</b>
	<b>u 000 dinara</b>	<b>u 000 dinara</b>
Porez na dodatu vrednost – prethodni porez	14.464	11.286
Aktivna vremenska razgraničenja	29.732	8.063
<b>UKUPNO</b>	<b>44.196</b>	<b>19.349</b>
Odložena poreska sredstva		<b>841</b>

## 22.OSNOVNI I OSTALI KAPITAL

	<b>30.06.2013.</b>	<b>30.06.2012.</b>
	<b>u 000 dinara</b>	<b>u 000 dinara</b>
Akcijski capital	621.564	621.564
Udeli DOO		

Ulozi		
Državni capital		
Društveni capital		
Revalorizacione reserve	102.638	103.332
Ostali osnovno capital		
<b>UKUPNO</b>	<b>724.202</b>	<b>724.896</b>

### 23. NERASPOREĐENA DOBIT

	u 000 dinara
Neraspoređena dobit ranijih godina – 01.01.2012.	72.819
Ispravka greške i promena računovodstvene politike	3.231
Knjigovodstveno stanje neraspoređene dobiti ranijih godina -01.01.2013.	76.050
Isplata dividende	
Ostala povećanja	
Ostala smanjenja	122
Neraspoređena dobit tekuće godine	12.078
<b>Stanje na dan 30. jun 2013. godine</b>	<b>88.006</b>

### 24. OBAVEZE IZ POSLOVANJA

	30.06.2013.	30.06.2012.
	u 000 dinara	u 000 dinara
<b>Obaveze iz poslovanja</b>		

Primljeni avansi, depoziti i kaucije	12.449	11.780
Dobavljači – matična i zavisna pravna lica		
Dobavljači – ostala povezana pravna lica		
Dobavljači u zemlji	136.720	106.982
Dobavljači u inostranstvu	101.545	81.011
Ostale obaveze iz poslovanja		
<b>Svega</b>	<b>250.714</b>	<b>199.773</b>
<b><u>Obaveze iz specifičnih poslova</u></b>		
Obaveze prema uvozniku		
<b>Svega</b>		
<b>UKUPNO OBAVEZE IZ POSLOVANJA</b>	<b>250.714</b>	<b>199.773</b>

Društvo nije usaglašavalo obaveze sa dobavljačima u zemlji i inostranstvu sa stanjem na dan 30.06.2013. godine.

## 25.DUGOROČNI KREDITI

	Oznaka valute	Kamatna stopa	30.06.2013. u 000 dinara	30.06.2012. u 000 dinara
<b><u>Dugoročni krediti u zemlji</u></b>				
Fond za Razvoj RS	eur		125.389	36.674
AIK Banka AD Niš	eur		34.251	1.473
<b>Svega</b>			<b>159.640</b>	<b>38.147</b>
<b><u>Dugoročni krediti u inostranstvu</u></b>				
<b>Svega</b>				
<b>UKUPNO DUGOROČNI KREDITI</b>			<b>159.640</b>	<b>38.147</b>

## 26.OSTALE DUGOROČNE OBAVEZE

	30.06.2013. u 000 dinara	30.06.2012. u 000 dinara
Obaveze koje se mogu konvertovati u capital		
Ostale dugoročne obaveze	11.782	17.510
<b>UKUPNO</b>	<b>11.782</b>	<b>17.510</b>

Ostale dugoročne obaveze su obaveze za opremu uzetu na lizing.

## 27.OSTALE KRATKOROČNE OBAVEZE I PVR

Ostale kratkoročne obaveze društva su sledeće:

	30.06.2013. u 000 dinara	30.06.2012. u 000 dinara
<b>Obaveze po osnovu zarada i naknada zarada</b>		
Obaveze za neto zarade i naknade zarada, osim naknada zarad koje se refundiraju	9.744	6.189
Obaveze za porez na zarade i naknade zarada na teret zaposlenog	2.729	1.856
Obaveze za doprinose na zarade i naknade zarada na teret zaposlenog	1.954	1.657
Obaveze za poreze doprinose na zarade i naknade zarada na teret poslodavca	1.763	1.657
Obaveze za neto naknade i zarade koje se refundiraju	101	4
Obaveze za poreze doprinose na zarade i naknade zarada na teret zaposlenog koje se refundiraju	8	
Obaveze za poreze doprinose na zarade i naknade zarada na teret poslodavca koje se refundiraju	52	
<b>Svega</b>	<b>16.351</b>	<b>11.363</b>

<b><u>Druge obaveze</u></b>		
Obaveze po osnovu kamata i troškova finansiranja	88	1.775
Obaveze za dividende	26	26
Obaveze za učešće u dobiti		
Obaveze prema zaposlenima	196	579
Obaveze prema članovima upravnog i nadzornog odbora		
Obaveze prema fizičkim licima za naknade po ugovorima	162	1.087
Obaveze za neto prihod preduzetnika koji akontaciju podiže u toku godine		
Ostale obaveze	7.766	3.864
<b>Svega</b>	<b>8.238</b>	<b>7.331</b>
Porez na dodatu vrednost	753	
Obaveze za poreze po osnovu javnih prihoda	4.655	4.697
Ostale obaveze za poreze	96	763
<b><u>Svega:</u></b>	<b>5.504</b>	<b>5.460</b>
<b><u>Obaveze po osnovu poreza na dobitak</u></b>		<b>2.374</b>
<b><u>Pasivna vremenska razgraničenja</u></b>		
Unapred obračunati troškovi		95
Obračunati prihodi budućeg perioda		
Razgraničeni zavisni troškovi nabavke		
Odloženi prihodi i primljene donacije		
Odložene poreske obaveze	32.380	19.220
Ostala pasivna vremenska razgraničenja <sup>4</sup>		1.888
<b>Svega</b>	<b>32.380</b>	<b>21.203</b>



**5. REVIZIJA FINANSIJSKOG IZVEŠTAJA O POSLOVANJU ZA 01.01.-30.06.2013. GODINE**

Finansijski izveštaji „FPM Agromehanika“ a.d., Boljevac za period 01.01.-30.06.2013. godine nije revidiran; isti je odobrio Odbor direktora „FPM Agromehanika“ a.d., Boljevac.

U Boljevcu, 16.08.2013.godine

GENERALNI DIREKTOR  
FPM AGROMEHANIKA A. D.



*Branislav Rajić*  
Rajić Branislav