

8100013108174

РЕГИСТАР ФИНАНСИЈСКИХ
ИЗВЕШТАЈА

Број предмета ФИ 36300/2014
Датум 18.03.2014

0104618493000008

ПОТВРДА О ПРИЈЕМУ ИСПРАВНОГ РЕДОВНОГ ГОДИШЊЕГ ФИНАНСИЈСКОГ ИЗВЕШТАЈА ЗА 2013. ГОДИНУ

за

PRIVREDNO DRUŠTVO ZA PROIZVODNJU BETONSKIH STUBOVA, TRAFOSTANICA I
PRATEĆIH ELEMENATA ZA IZGRADNJU I ODRŽAVANJE ELEKTROENERGETSKIH
OBJEKATA ELEKTROIZGRADNJA BAJINA BAŠTA AD, BAJINA BAŠTA

назив правног лица

Миленка Топаловића 92, Бајина Башта

седиште правног лица

Привредна друштва и задруге

група обвезника

07866470

матични број

4222

шифра делатности

101000163

ПИБ

Подаци о обвезнику на дан 31.12.2013. године:

Пословно име: PRIVREDNO DRUŠTVO ZA PROIZVODNJU BETONSKIH STUBOVA,
TRAFOSTANICA I PRATEĆIH ELEMENATA ZA IZGRADNJU I ODRŽAVANJE
ELEKTROENERGETSKIH OBJEKATA ELEKTROIZGRADNJA BAJINA BAŠTA AD, BAJINA
BAŠTA,

Шифра делатности: 4222

Величина из претходног разврставања: Средњи

Редовни годишњи финансијски извештај за 2013. годину примљен је у Агенцији за привредне
регистре - Регистру финансијских извештаја на дан 28.02.2014. године

Предметни финансијски извештај је евидентиран на дан 04.03.2014 под бројем ФИ 36300/2014 и
уписан у Регистар дана 18.03.2014 са следећом садржином:

БИЛАНС СТАЊА на дан 31.12.2013. год.

- у хиљадама динара

Позиција	АОП	Износ	
		Текућа година	Претходна година
A. STALNA IMOVINA (002+003+004+005+009)	001	344657	251966
IV. NEKRETNINE, POSTROJENJA, OPREMA I BIOLOŠKA SREDSTVA (006+007+008)	005	248047	150756
1. Nekretnine, postrojenja i oprema	006	248047	150756
V. DUGOROČNI FINANSIJSKI PLASMANI (010+011)	009	96610	101210
2. Ostali dugoročni finansijski plasmani	011	96610	101210
B. OBRтна IMOVINA (013+014+015)	012	120413	165436
I. ZALIHE	013	63027	84135
III. KRATKOROČNA POTRAŽIVANJA, PLASMANI I GOTOVINA (016+017+018+019+020)	015	57386	81301
1. Potraživanja	016	55864	79532
2. Potraživanja za više plaćen porez na dobitak	017	0	1352
4. Gotovinski ekvivalenti i gotovina	019	1309	149
5. Porez na dodatu vrednost i aktivna vremenska razgraničenja	020	213	268
G. POSLOVNA IMOVINA (001+012+021)	022	465070	417402
Dj. UKUPNA AKTIVA (022+023)	024	465070	417402
E. VANBILANSNA AKTIVA	025	3444	8243
A. KAPITAL (102+103+104+105+106-107+108-109-110)	101	242934	188614
I. OSNOVNI I KAPITAL	102	165764	165764
IV. REVALORIZACIONE REZERVE	105	123619	0
VII. NERASPOREDJENI DOBITAK	108	22850	185133
VIII. GUBITAK	109	69299	162283
B. DUGOROČNA REZERVISANJA I OBAVEZE (112+113+116)	111	204947	223502
I. DUGOROČNA REZERVISANJA	112	16221	13104
II. DUGOROČNE OBAVEZE (114 + 115)	113	2704	17700
1. Dugoročni krediti	114	2704	15812
2. Ostale dugoročne obaveze	115	0	1888
III. KRATKOROČNE OBAVEZE (117+118+119+120+121+122)	116	186022	192698
1. Kratkoročne finansijske obaveze	117	21651	49409
3. Obaveze iz poslovanja	119	64275	91977
4. Ostale kratkoročne obaveze	120	87425	43249
5. Obaveze po osnovu poreza na dodatu vrednost i ostalih javnih prihoda i pasivna vremenska razgraničenja	121	12671	8063
V. ODLOŽENE PORESKE OBAVEZE	123	17189	5286
G. UKUPNA PASIVA (101+111 +123)	124	465070	417402
D. VANBILANSNA PASIVA	125	3444	8243

БИЛАНС УСПЕХА у периоду од 01.01. до 31.12.2013. год.

- у хиљадама динара

Позиција	АОП	Износ	
		Текућа година	Претходна година
I. POSLOVNI PRIHODI (202+203+204-205+206)	201	368839	451710
1. Prihodi od prodaje	202	384830	446732
2. Prihodi od aktiviranja učinaka i robe	203	4148	7203
4. Smanjenje vrednosti zaliha učinaka	205	20139	2225
II. POSLOVNI RASHODI (208 do 212)	207	401760	562832
2. Troškovi materijala	209	173174	262451
3. Troškovi zarada, naknada zarada i ostali lični rashodi	210	178874	232887
4. Troškovi amortizacije i rezervisanja	211	18187	17059
5. Ostali poslovni rashodi	212	31525	50435
IV. POSLOVNI GUBITAK (207-201)	214	32921	111122
V. FINANSIJSKI PRIHODI	215	352	1227
VI. FINANSIJSKI RASHODI	216	9204	8265
VII. OSTALI PRIHODI	217	2748	4036
VIII. OSTALI RASHODI	218	18717	46300
X. GUBITAK IZ REDOVNOG POSLOVANJA PRE OPOREZIVANJA (214-213-215+216-217+218)	220	57742	160424
XI. NETO DOBITAK POSLOVANJA KOJE SE OBUSTAVLJA	221	345	0
XII. NETO GUBITAK POSLOVANJA KOJE SE OBUSTAVLJA	222	0	235
V. GUBITAK PRE OPOREZIVANJA (220-219+222-221)	224	57397	160659
2. Odloženi poreski rashodi perioda	226	11902	1624
E. NETO GUBITAK (224-223+225+226-227+228)	230	69299	162283

ИЗВЕШТАЈ О ТОКОВИМА ГОТОВИНЕ у периоду од 01.01. до 31.12.2013. год.

- у хиљадама динара

Позиција	АОП	Износ	
		Текућа година	Претходна година
I. Prilivi gotovine iz poslovnih aktivnosti (1 do 3)	301	453517	550378
1. Prodaja i primljeni avansi	302	452839	549425
2. Primljene kamate iz poslovnih aktivnosti	303	12	645
3. Ostali prilivi iz redovnog poslovanja	304	666	308
II. Odlivi gotovine iz poslovnih aktivnosti (1 do 5)	305	380793	571496
1. Isplate dobavljačima i dati avansi	306	186903	272337
2. Zarade, naknade zarada i ostali lični rashodi	307	132562	223565
3. Plaćene kamate	308	8761	5136
4. Porez na dobitak	309	0	1353
5. Plaćanja po osnovu ostalih javnih prihoda	310	52567	69105
III. Neto priliv gotovine iz poslovnih aktivnosti (I - II)	311	72724	0
IV. Neto odliv gotovine iz poslovnih aktivnosti (II - I)	312	0	21118
I. Prilivi gotovine iz aktivnosti investiranja (1 do 5)	313	0	1787
2. Prodaja nematerijalnih ulaganja, nekretnina, postrojenja, opreme i bioloških sredstava	315	0	1617
3. Ostali finansijski plasmani (neto prilivi)	316	0	170
II. Odlivi gotovine iz aktivnosti investiranja (1 do 3)	319	921	1411



Позиција	АОП	Износ	
		Текућа година	Претходна година
2. Kupovina nematerijalnih ulaganja, nekretnina, postrojenja, opreme i bioloških sredstava	321	921	1411
III. Neto priliv gotovine iz aktivnosti investiranja (I - II)	323	0	376
IV. Neto odliv gotovine iz aktivnosti investiranja (II - I)	324	921	0
I. Prilivi gotovine iz aktivnosti finansiranja (1 do 3)	325	0	42382
2. Dugoročni i kratkoročni krediti (neto prilivi)	327	0	42382
II. Odlivi gotovine iz aktivnosti finansiranja (1 do 4)	329	70556	26905
2. Dugoročni i kratkoročni krediti i ostale obaveze (neto odlivi)	331	68664	25172
3. Finansijski lizing	332	1892	1733
III. Neto priliv gotovine iz aktivnosti finansiranja (I - II)	334	0	15477
IV. Neto odliv gotovine iz aktivnosti finansiranja (II - I)	335	70556	0
G. SVEGA PRILIVI GOTOVINE (301+313+325)	336	453517	594547
D. SVEGA ODLIVI GOTOVINE (305+319+329)	337	452270	599812
DJ. NETO PRILIVI GOTOVINE (336-337)	338	1247	0
E. NETO ODLIV GOTOVINE (337-336)	339	0	5265
Ž. GOTOVINA NA POČETKU OBRAČUNSKOG PERIODA	340	149	5167
Z. POZITIVNE KURSNE RAZLIKE PO OSNOVU PRERAČUNA GOTOVINE	341	241	474
I. NEGATIVNE KURSNE RAZLIKE PO OSNOVU PRERAČUNA GOTOVINE	342	328	227
J. GOTOVINA NA KRAJU OBRAČUNSKOG PERIODA (338 - 339 + 340 + 341 - 342)	343	1309	149

ИЗВЕШТАЈ О ПРОМЕНАМА НА КАПИТАЛУ

у периоду од 01.01. до 31.12.2013. год.

- у хиљадама динара

Опис	АОП	Износ
Stanje na dan 01.01. prethodne godine _____ - Osnovni kapital (grupa 30 bez 309)	401	165764
Korigovano početno stanje na dan 01.01. prethodne godine _____ (red.br. 1+2-3) - Osnovni kapital (grupa 30 bez 309)	404	165764
Stanje na dan 31.12. prethodne godine _____ (red.br. 4+5-6) - Osnovni kapital (grupa 30 bez 309)	407	165764
Korigovano početno stanje na dan 01.01. tekuće godine _____ (red.br. 7+8-9) - Osnovni kapital (grupa 30 bez 309)	410	165764
Stanje na dan 31.12. tekuće godine _____ (red.br. 10+11-12) - Osnovni kapital (grupa 30 bez 309)	413	165764
Ukupna povećanja u tekućoj godini - Revalorizacione rezerve (račun 330 i 331)	476	123619
Stanje na dan 31.12. tekuće godine _____ (red.br. 10+11-12) - Revalorizacione rezerve (račun 330 i 331)	478	123619
Stanje na dan 01.01. prethodne godine _____ - Neraspoređeni dobitak (grupa 34) - Neraspoređeni dobitak (grupa 34)	505	185700
Korigovano početno stanje na dan 01.01. prethodne godine _____ (red.br. 1+2-3) - Neraspoređeni dobitak (grupa 34) - Neraspoređeni dobitak (grupa 34)	508	185700

Опис	АОП	Износ
Ukupna smanjenja u prethodnoj godini - Neraspoređeni dobitak (grupa 34) - Neraspoređeni dobitak (grupa 34)	510	567
Stanje na dan 31.12. prethodne godine _____ (red.br. 4+5-6) - Neraspoređeni dobitak (grupa 34) - Neraspoređeni dobitak (grupa 34)	511	185133
Korigovano početno stanje na dan 01.01. tekuće godine _____ (red.br. 7+8-9) - Neraspoređeni dobitak (grupa 34) - Neraspoređeni dobitak (grupa 34)	514	185133
Ukupna smanjenja u tekućoj godini - Neraspoređeni dobitak (grupa 34) - Neraspoređeni dobitak (grupa 34)	516	162283
Stanje na dan 31.12. tekuće godine _____ (red.br. 10+11-12) - Neraspoređeni dobitak (grupa 34) - Neraspoređeni dobitak (grupa 34)	517	22850
Ukupna povećanja u prethodnoj godini - Gubitak do visine kapitala (grupa 35) - Gubitak do visine kapitala (grupa 35)	522	162283
Stanje na dan 31.12. prethodne godine _____ (red.br. 4+5-6) - Gubitak do visine kapitala (grupa 35) - Gubitak do visine kapitala (grupa 35)	524	162283
Korigovano početno stanje na dan 01.01. tekuće godine _____ (red.br. 7+8-9) - Gubitak do visine kapitala (grupa 35) - Gubitak do visine kapitala (grupa 35)	527	162283
Ukupna povećanja u tekućoj godini - Gubitak do visine kapitala (grupa 35) - Gubitak do visine kapitala (grupa 35)	528	69299
Ukupna smanjenja u tekućoj godini - Gubitak do visine kapitala (grupa 35) - Gubitak do visine kapitala (grupa 35)	529	162283
Stanje na dan 31.12. tekuće godine _____ (red.br. 10+11-12) - Gubitak do visine kapitala (grupa 35) - Gubitak do visine kapitala (grupa 35)	530	69299
Stanje na dan 01.01. prethodne godine _____ - Ukupno (kol. 2+3+4+5+6+7+8-9+10-11-12)	544	351464
Korigovano početno stanje na dan 01.01. prethodne godine _____ (red.br. 1+2-3) - Ukupno (kol. 2+3+4+5+6+7+8-9+10-11-12)	547	351464
Ukupna smanjenja u prethodnoj godini - Ukupno (kol. 2+3+4+5+6+7+8-9+10-11-12)	549	567
Stanje na dan 31.12. prethodne godine _____ (red.br. 4+5-6) - Ukupno (kol. 2+3+4+5+6+7+8-9+10-11-12)	550	188614
Korigovano početno stanje na dan 01.01. tekuće godine _____ (red.br. 7+8-9) - Ukupno (kol. 2+3+4+5+6+7+8-9+10-11-12)	553	188614
Ukupna povećanja u tekućoj godini - Ukupno (kol. 2+3+4+5+6+7+8-9+10-11-12)	554	285902
Ukupna smanjenja u tekućoj godini - Ukupno (kol. 2+3+4+5+6+7+8-9+10-11-12)	555	231582
Stanje na dan 31.12. tekuće godine _____ (red.br. 10+11-12) - Ukupno (kol. 2+3+4+5+6+7+8-9+10-11-12)	556	242934

0304618493003208



СТАТИСТИЧКИ АНЕКС за 2013. год.

I ОПШТИ ПОДАЦИ О ПРАВНОМ ЛИЦУ ОДНОСНО ПРЕДУЗЕТНИКУ

Опис	АОП	Текућа година	Претходна година
1. Број месеци пословања (ознака од 1 до 12)	601	12	12
2. Ознака за величину (ознака од 1 до 4) ¹⁾	602	2	3
3. Ознака за власништво (ознака од 1 до 5)	603	5	2
4. Број страних (правних или физичких) лица која имају уčešће у капиталу	604	0	1
5. Просечан број запослених на основу стања крајем сваког месеца (ceo број)	605	236	255

1) Нумеричке ознаке за величину усаглашене су са Правилником о изменама Правилника о садржини и форми образаца финансијских извештаја за привредна друштва, задруге, друга правна лица и предузетнике („Сл. гласник РС“ бр. 3/2014) и имају следеће значење: 1-микро правно лице, 2-мало правно лице, 3-средње правно лице и 4-велико правно лице.

II БРУТО ПРОМЕНЕ НЕМАТЕРИЈАЛНИХ УЛАГАЊА И НЕКРЕТНИНА, ПОСТРОЈЕЊА, ОПРЕМЕ И БИОЛОШКИХ СРЕДСТАВА

- у хиљадама динара

Опис	АОП	Бруто	Исправка	Нето (кол.4-5)
2.1. Станје на почетку године - некретнине постројења, опрема и биолошка средства	611	518364	367608	150756
2.2. Повећање (набавке) у току године - некретнине постројења, опрема и биолошка средства	612	920	0	920
2.3. Смањење у току године - некретнине постројења, опрема и биолошка средства	613	14531	0	14531
2.4. Реваљоризација - некретнине постројења, опрема и биолошка средства	614	110902	0	110902
2.5. Станје на крају године (611+612-613+614) - некретнине постројења, опрема и биолошка средства	615	615655	367608	248047

ОД III ДО XI ОСТАЛО

- број акција као ceo број
- износи у хиљадама динара

Опис	АОП	Текућа година	Претходна година
1. Залихе материјала	616	20750	21840
3. Gotovi proizvodi	618	42094	62233
6. Dati avansi	621	183	62
7. SVEGA (616+617+618+619+620+621=013+014)	622	63027	84135
1. Akcijski kapital	623	165764	165764
u tome : strani kapital	624	0	116740
SVEGA (623+625+627+629+630+631+632=102)	633	165764	165764
1.1. Број обичних акција	634	414	414
1.2. Nominalna vrednost običnih akcija - ukupno	635	165764	165764
3. SVEGA - nominalna vrednost akcija (635+637=623)	638	165764	165764
1. Potraživanja po osnovu prodaje (stanje na kraju godine 639 <= 016)	639	42095	65588

0404618493000008



Опис	АОП	Текућа година	Претходна година
2. Obaveze iz poslovanja (stanje na kraju godine 640 <= 119)	640	64275	91977
4. Porez na dodatu vrednost - prehodni porez (godišnji iznos po poreskim prijavama)	642	37142	52372
5. Obaveze iz poslovanja (potražni promet bez početnog stanja)	643	344569	464746
6. Obaveze za neto zarade i naknade zarada (potražni promet bez početnog stanja)	644	96224	115104
7. Obaveze za porez na zarade i naknade zarada na teret zaposlenog (potražni promet bez početnog stanja)	645	10437	16340
8. Obaveze za doprinose na zarade i naknade zarada na teret zaposlenog (potražni promet bez početnog stanja)	646	26228	28756
9. Obaveze za dividende, učešće u dobitku i lična primanja poslodavaca (potražni promet bez početnog stanja)	647	0	567
10. Obaveze prema fizičkim licima za naknade po ugovorima (potražni promet bez početnog stanja)	648	166	50
11. Obaveze za PDV (godišnji iznos po poreskim prijavama)	649	66021	77542
12. Kontrolni zbir (od 639 do 649)	650	687157	913042
1. Troškovi goriva i energije	651	29852	33372
2. Troškovi zarade i naknade zarada (bruto)	652	132889	160199
3. Troškovi poreza i doprinosa na zarade i naknade zarada na teret poslodavca	653	24624	29733
4. Troškovi naknada fizičkim licima (bruto) po osnovu ugovora	654	406	150
5. Troškovi naknada članovima upravnog i nadzornog odbora (bruto)	655	3132	5327
6. Ostali lični rashodi i naknade	656	17823	37478
7. Troškovi proizvodnih usluga	657	22772	38812
8. Troškovi zakupnina	658	165	0
11. Troškovi amortizacije	661	14531	12537
12. Troškovi premija osiguranja	662	1921	2255
13. Troškovi platnog prometa	663	837	1356
14. Troškovi članarina	664	40	33
15. Troškovi poreza	665	753	874
17. Rashodi kamata	667	8595	5272
18. Rashodi kamata i deo finansijskih rashoda	668	8595	5272
19. Rashodi kamata po kreditima od banaka i dfo	669	2977	4540
20. Rashodi za humanitarne, kulturne, zdravstvene, obrazovne, naučne i verske namene, za zaštitu čovekove sredine i za sportske namene	670	35	40
21. Kontrolni zbir (od 651 do 670)	671	269947	337250
6. Prihodi od kamata	677	12	645
7. Prihodi od kamata po računima i depozitima u bankama i ostalim finansijskim organizacijama	678	6	8
9. Kontrolni zbir (od 672 do 679)	680	18	653

НАПОМЕНЕ УЗ ФИНАНСИЈСКИ ИЗВЕШТАЈ ЗА 2013. ГОДИНУ

У саставу редовног годишњег финансијског извештаја за 2013. годину, обвезник је доставио Напомене уз финансијски извештај, које су објављене у форми скенираног документа на интернет страници Агенције за привредне регистре (www.apr.gov.rs) – „Финансијски извештаји и бонитет“ – „Објављивање финансијских извештаја“.

ВЕЛИЧИНА КОЈА СЕ ПРИМЕЊУЈЕ У 2014. ГОДИНИ	
На основу података из редовног годишњег финансијског извештаја за 2013. год. обвезник се исправно разврстао у	2 - Мали
Величина обвезника верификована од стране АПР – Регистра финансијских извештаја	2 - Мали



Ружица Стаменковић

**NAPOMENE UZ
FINANSIJSKE IZVEŠTAJE
ZA 2013. GODINU
Privredno društvo „Elektroizgradnja
Bajina Bašta“ a.d. Bajina Bašta**

II. NAPOMENE UZ FINANSIJSKE IZVEŠTAJE

Finansijski izveštaji su dati kao pojedinačni finansijski izveštaji društva.

1. OSNOVNE INFORMACIJE O DRUŠTVU

1.1. Osnovni podaci o društvu

Pun naziv društva: *Privredno društvo za proizvodnju betonskih stubova,trafostanica i pratećih elemenata za izgradnju i održavanje elektroenergetskih objekata Elektroizgradnja Bajina Bašta a.d. Bajina Bašta*

Skraćeni naziv društva:Privredno društvo«Elektroizgradnja Bajina Bašta» a.d. Bajina Bašta

Sedište društva:Bajina Bašta

Veličina društva: srednje pravno lice

Oblik organizovanja:Akcionarsko društvo

Matični broj:07866470

Šifra delatnosti:4222

PIB: 101000163

1.2. Istorijat društva

Privredno društvo "Elektroizgradnja Bajina Bašta" a.d. Bajina Bašta nastalo je iz radne jedinice koja je postojala u okviru ED „24 septembar“ Užice.Lokacija RJ bila je u Bajinoj Bašti.Preduzeće je registrovano rešenjem privrednog suda u Užicu,FI.br.299/77 od 19.07.1977.godine,kao OOUR u okviru ED „24 septembar“ Užice.Osnovna delatnost OOUR-a bila je podizanje niskonaponskih mreža i dalekovoda.

U 1979. godini puštena je u rad Fabrika za proizvodnju betonskih stubova,trafostanica i ostalih elemenata od betona.1983.godine izgrađena je bravarska i mehaničarska radionica i upravna zgrada.

Kao d.o.o osnovano je odlukom 1656 od 25.12.1991.god. Osnivač preduzeća je bila JP ED Užice.

Ugovorom ov.br. 6616/2003 od 12. decembra prenosilac udela JP ED Užice je prenelo udeo na Vladu Republike Srbije.

Vlada Republike Srbije donela je Odluku o osnivanju preduzeća "Elektroizgradnja Bajina Bašta" d.o.o i ista je objavljena u Glasniku Republike Srbije br. 20 od 2 marta 2004.god.Ministarstvo privrede je u junu mesecu 2005 godine pokrenulo inicijativu za postupak privatizacije. Na pomenutu inicijativu Vlada Republike Srbije dala je saglasnost 17.06.2005.godine.

Agencija za privatizaciju iz Beograda zaključila je 15.11.2007.godine sa Konzorcijumom fizičkih lica Ugovor o prodaji društvenog kapitala privrednog društva "Elektroizgradnja Bajina Bašta" d.o.o. metodom javne aukcije,tako da je 70% društvenog kapitala pripalo kupcu,a 30% je preneto na zaposlene.

Privredno društvo"Elektroizgradnja Bajina Bašta"d.o.o. je rešenjem BD.154014/2007 od 22.01.2008.godine promenilo pravnu formu tj.postalo je otvoreno akcionarsko društvo i od tada posluje kao Privredno društvo "Elektroizgradnja Bajina Bašta" a.d.

Agencija za privatizaciju je 04.03.2008.godine raskinula Ugovor sa Konzorcijumom,zbog neispunjenja Ugovora o prodaji.

Odlukom o prenosu kapitala PD"Elektroizgradnja Bajina Bašta"a.d. od 20.03.2008.godine,Agencija za privatizaciju je prenela 70% ukupno registrovanog društvenog kapitala PD"Elektroizgradnja Bajina Bašta"a.d.,Akcijskom fondu Republike Srbije,30% društvenog kapitala PD"Elektroizgradnja Bajina Bašta"a.d. nalazi se u vlasništvu malih akcionara.2010.godine 70% kapitala preneto je iz Akcijskog fonda u Agenciju za privatizaciju Republike Srbije.

Agencija za privatizaciju iz Beograda zaključila je 12.01.2012.godine zaključila Ugovor o prodaji 70% kapitala PD"Elektroizgradnja Bajina Bašta"a.d. sa Javnom Razsvetljavom d.d. iz

Ljubljane, Republika Slovenija. Zbog nepoštovanja odredbi Ugovora od strane kupca, isti je raskinut 16.04.2013.godine.

1.3. Delatnost

Pretežna delatnost PD«Elektroizgradnja Bajina Bašta» a.d. je 4222 - Izgradnja električnih i telekomunikacionih vodova.

Pored navedene pretežne delatnosti, društvo obavlja i sledeće delatnosti:

- 2361 Proizvodnja proizvoda od betona namenjenih za građevinarstvo
- 2511 Proizvodnja metalnih konstrukcija i delova konstrukcija
- 2512 Proizvodnja metalnih vrata i prozora
- 2712 Proizvodnja opreme za distribuciju električne energije i upravljačke opreme
- 4321 Postavljanje električnih instalacija
- 4329 Ostali instalacioni radovi u građevinarstvu
- 4399 Ostali građevinski radovi, uključujući i specijalizovane radove
- 4511 Trgovina automobilima i lakim motornim vozilima
- 4519 Trgovina ostalim motornim vozilima
- 4520 Održavanje i popravka motornih vozila
- 4531 Trgovina na veliko delovima i opremom za motorna vozila
- 7112 Inženjerske delatnosti i tehničko savetovanje
- 7120 Tehničko ispitivanje i analiza

1.4. Organi društva

Prema Statutu, organi društva su:

- Skupština, kao organ vlasnika kapitala;
- Nadzorni odbor, kao organ upravljanja;
- Izvršni odbor direktora, kao izvršni organ;
- Direktor, kao organ poslovođenja;
- Sekretar društva.

1.5. Broj zaposlenih u društvu

PD«Elektroizgradnja Bajina Bašta» a.d. je na dan 31. decembra 2013. godine imalo 228 zaposlenih. Kvalifikaciona struktura zaposlenih je sledeća:

– visoka stručna sprema (VIII)	/
– visoka stručna sprema (VII-2)	/
– visoka stručna sprema (VII-1)	7
– viša stručna sprema (VI)	6
– visokokvalifikovani radnici (V)	2
– srednja stručna sprema (IV)	59
– kvalifikovani radnici (III)	87
– polukvalifikovani radnici (II)	36
– niža stručna sprema (I)	/
– nekvalifikovani radnici	31
Ukupno:	228

2. OKVIR ZA FINANSIJSKO IZVEŠTAVANJE

2.1. Osnovi za prikazivanje finansijskih izveštaja

Finansijski izveštaji privrednog društva su sastavljeni u skladu sa Međunarodnim računovodstvenim standardima (MRS) i Međunarodnim standardima finansijskog izveštavanja (MSFI) koje je izdao Međunarodni komitet za računovodstvene standarde (IASC), Zakonom o

računovodstvu i reviziji ("Službeni glasnik RS", br. 46/2006, 111/2009 i 99/2011), drugim podzakonskim propisima donetim na osnovu tog zakona, kao i u skladu sa izabranim i usvojenim računovodstvenim politikama društva.

Finansijski izveštaji su iskazani u hiljadama dinara (RSD) odnosno u funkcionalnoj valuti koja je domicilna valuta Republike Srbije, a prikazani su u formatu propisanom Pravilnikom o sadržini i formi obrazaca finansijskih izveštaja za privredna društva, zadruge, druga pravna lica i preduzetnike ("Službeni glasnik RS", br. 114/2006, 5/2007, 119/2008, 2/2010, 101/2012 i 118/2012).

2.2. Uporedni podaci

U finansijskim izveštajima za 2013. godinu kao minimum prikazani su uporedni podaci za prethodnu godinu.

2.3. Korišćenje procena

Pri sastavljanju finansijskih izveštaja korišćene su najbolje moguće procene i pretpostavke u odmeravanju imovine i obaveza, prihoda i rashoda kao i potencijalnih obaveza. Procene i pretpostavke su zasnovane na informacijama raspoloživim do datuma odobrenja finansijskih izveštaja za njihovo obelodanjivanje.

2.4. Primene pretpostavke stalnosti poslovanja

Finansijski izveštaji su sastavljeni pod pretpostavkom da će PD«Elektroizgradnja Bajina Bašta» a.d. nastaviti sa poslovanjem u neograničenom vremenskom periodu. Ova procena se zasniva na dosadašnjem poslovanju i poziciji na tržištu, proceni budućeg kretanja tražnje za proizvodima i uslugama. U narednim godinama se ne očekuju značajnije promene u ekonomskom i poslovnom okruženju.

2.5. Lica odgovorna za sastavljanje finansijskih izveštaja

Za finansijske izveštaje PD«Elektroizgradnja Bajina Bašta» a.d. odgovorna su sledeća lica:

- Zoran Gvozdenović, direktor privrednog društva;
- Ana Dragan, rukovodilac službe računovodstva.

3. PREGLED ZNAČAJNIH RAČUNOVODSTVENIH POLITIKA

3.1. Poslovni prihodi

Poslovni prihodi obuhvataju prihode od prodaje robe, proizvoda i usluga, prihode od aktiviranja učinaka, prihode od subvencija, dotacija, regresa, kompenzacija i povraćaja dažbina po osnovu prodaje robe, proizvoda i usluga, prihode od doprinosa i članarina, kao i druge prihode koji su obračunati u knjigovodstvenoj ispravi, nezavisno od vremena naplate.

3.2. Poslovni rashodi

Poslovni rashodi uključuju rashode direktnog materijala, proizvodne usluge, rezervisanja, amortizaciju, nematerijalne troškove, poreze i doprinose pravnog lica nezavisne od rezultata, bruto zarade i ostale lične rashode, nezavisno od trenutka plaćanja.

3.3. Preračunavanje stranih sredstava plaćanja i računovodstveni tretman kursnih razlika

Sva sredstva odnosno potraživanja i obaveze u stranim sredstvima plaćanja preračunavaju se u odgovarajuću dinarsku protivvrednost po srednjem kursu na dan bilansa. Transakcije u stranoj valuti su iskazane u dinarima po srednjem kursu važećem na dan transakcije.

Pozitivne i negativne kursne razlike nastale po izvršenim deviznim transakcijama u toku godine iskazuju se u bilansu uspeha kao deo finansijskih prihoda ili rashoda.

3.4. Nematerijalna ulaganja

Nematerijalna ulaganja se procenjuju po nabavnoj vrednosti. Nabavna vrednost predstavlja fakturu vrednost dobavljača, zajedno sa svim ostalim troškovima nastalim do aktiviranja nematerijalnih ulaganja.

Amortizacija nematerijalnih ulaganja se obračunava za svako nematerijalno ulaganje pojedinačno.

3.5. Osnovna sredstva

Osnovna sredstva se priznaju po nabavnoj vrednosti ili po ceni koštanja. Nabavna vrednost predstavlja fakturu vrednost dobavljača, zajedno sa svim ostalim troškovima nastalim do aktiviranja osnovnog sredstva.

Nakon početnog priznavanja, nekretnine, postrojenja i oprema se iskazuju po nabavnoj vrednosti ili po ceni koštanja, umanjenoj za ukupan iznos obračunate amortizacije i ukupan iznos gubitka zbog obezvređenja.

Amortizacija osnovnih sredstava se obračunava za svako stalno sredstvo pojedinačno. U skladu sa odlukom rukovodstva, amortizacija se obračunava po stopama definisanim Pravilnikom o načinu razvrstavanja stalnih sredstava.

Na zahtev Ministarstva privrede i Agencije za privatizaciju Republike Srbije u 2013.godine izvršena procena vrednosti imovine po fer tržišnoj vrednosti.

3.6. Zalihe

Zalihe se procenjuju po nabavnoj ceni odnosno po ceni koštanja ili neto prodajnoj ceni, ako je ona niža.

Obračun izlaza zaliha se vrši po metodu prosečnih ponderisanih cena.

3.7. Kratkoročna potraživanja

Kratkoročna potraživanja se mere iz originalne fakture ili ostalih dokumenata. Ispravka vrednosti se vrši za potraživanja kod kojih je od roka naplate prošlo najmanje 60 dana.

3.8. Kratkoročne obaveze

Kratkoročne obaveze se mere po vrednosti iz originalne dokumentacije.

4. PREGLED UKUPNIH PRIHODA PO PODBILANSIMA

U skladu sa MRS 1, u ukupne prihode društva, pored poslovnih prihoda, ulaze finansijski prihodi i ostali prihodi.

Usporedni pregled ostvarenih prihoda dat je u narednoj tabeli.

(u hiljadama dinara)

Redni broj	Podbilansi prihoda iz bilansa uspeha	Ostvareni prihodi u 2013.	Ostvareni prihodi u 2012.
1	2	3	4
1.	Poslovni prihodi	368.839	451.710
2.	Finansijski prihodi	353	1.227
3.	Ostali prihodi	2.748	4.036
4.	Neto dobitak poslovanja koje se obustavlja	345	/
	UKUPNI PRIHODI	372.285	456.973

5. ANALITIČKA STRUKTURA UKUPNIH PRIHODA ISKAZANIH U PODBILANSIMA

5.1. Poslovni prihodi

Prema Zakonu o računovodstvu i reviziji, MSFI i podzakonskim propisima, poslovne prihode čine prihodi od prodaje robe, proizvoda i usluga, prihodi od aktiviranja učinaka i robe, prihodi od premija, subvencija, dotacija, regresa, kompenzacija i dr.

(u hiljadama dinara)

	2013.	2012.
Prihodi od prodaje proizvoda i usluga matičnim i zavisnim pravnim licima	3.667	3.998
Prihodi od prodaje proizvoda i usluga na domaćem tržištu	329.277	434.302
Prihodi od prodaje proizvoda i usluga na inostranom tržištu	51.886	8.432
Prihodi od aktiviranja ili potrošnje proizvoda i usluga za sopstvene potrebe	4.148	7.203
Smanjenje vrednosti zaliha nedovršenih i gotovih proizvoda	(20.139)	(2.225)
UKUPNO POSLOVNI PRIHODI	368.839	451.710

Poslovni prihodi su ostvareni prodajom proizvoda i usluga na domaćem i stranom tržištu; domaće tržište učestvuje sa 83,13%, a inostrano sa 16,87%. U odnosu na prethodnu godinu, poslovni prihodi su manji za 18,35%.

5.2. Finansijski prihodi

Prema MRS i MSFI, finansijske prihode čine finansijski prihodi od matičnih, zavisnih i ostalih povezanih pravnih lica, prihodi od kamata, pozitivnih kursnih razlika i pozitivnih efekata valutne klauzule i ostali finansijskih prihodi.

(u hiljadama dinara)

	2013.	2012.
Prihodi od kamata	12	645
Pozitivne kursne razlike	240	474
Prihodi po osnovu efekata valutne klauzule	100	108
UKUPNI FINANSIJSKI PRIHODI	352	1.227

5.3. Ostali prihodi

Prema MRS i MSFI, ostale prihode čine dobiti od prodaje nekretnina, postrojenja, opreme i bioloških sredstava, učešća u kapitalu, dugoročnih hartija od vrednosti i materijala, viškovi, osim viškova učinaka, naplaćena otpisana potraživanja, prihodi po osnovu ugovorene zaštite od rizika, prihodi od smanjenja obaveza i prihodi od ukidanja dugoročnih rezervisanja. Ostali prihodi obuhvataju i prihode od usklađivanja vrednosti imovine koje čine prihodi od usklađivanja vrednosti bioloških sredstava, nematerijalnih ulaganja, nekretnina, postrojenja, opreme, dugoročnih finansijskih plasmana, hartija od vrednosti, zaliha (osim zaliha učinaka), kratkoročnih potraživanja i kratkoročnih finansijskih plasmana i prihodi od usklađivanja vrednosti ostale imovine.

(u hiljadama dinara)

	2013.	2012.
Dobici od prodaje nematerijalnih ulaganja nekretnina, postrojenja i opreme	/	1.600
Prihodi od smanjenja obaveza	1.969	/
Prihodi od ukidanja dugoročnih rezervisanja	540	107
Ostali nepomenuti prihodi	225	70
Prihodi od usklađivanja vrednosti potraživanja i kratkoročnih finansijskih plasmana	14	2.259
UKUPNI OSTALI PRIHODI	2.748	4.036

5.4. Dobici poslovanja koje se obustavlja

(u hiljadama dinara)

	2013.	2012.
Prihodi, efekti promene računovodstvenih politika i ispravke grešaka iz ranijih godina	345	/
Ukupni dobiti poslovanja koje se obustavlja	345	/

6. PREGLED UKUPNIH RASHODA PO PODBILANSIMA

U ukupne rashode, pored poslovnih rashoda, spadaju finansijski rashodi i ostali rashodi. Podaci o rashodima koji su iskazani u Bilansu uspeha po podbilansima dati su u narednoj tabeli.

(u hiljadama dinara)

Redni broj	Podbilansi rashoda iz bilansa uspeha	Ostvareni rashodi u 2013.	Ostvareni rashodi u 2012.
1	2	3	4
1.	Poslovni rashodi	401.760	562.832
2.	Finansijski rashodi	9.204	8.265
3.	Ostali rashodi	18.717	46.300
4.	Neto gubitak poslovanja koje se obustavlja	/	235
	UKUPNI RASHODI	429.681	617.632

7. ANALITIČKA STRUKTURA RASHODA ISKAZANIH U PODBILANSIMA**7.1. Poslovni rashodi**

Prema okviru MRS i MSFI, poslovne rashode čine rashodi direktnog materijala i robe i drugi poslovni rashodi koji su nastali nezavisno od trenutka plaćanja.

(u hiljadama dinara)

	2013.	2012.
Troškovi materijala za izradu	134.129	216.618
Troškovi ostalog materijala (režijskog)	9.193	12.461
Troškovi goriva i energije	29.852	33.372
Ukupno grupa 51:	173.174	262.451
Troškovi zarada i naknada zarada (bruto)	132.889	160.199
Troškovi poreza i doprinosa na zarade i naknade zarada na teret poslodavca	24.624	29.733
Troškovi naknada po ugovoru o delu	150	150
Troškovi naknada fizičkim licima po ostalim ugovorima	256	/
Troškovi naknada članovima upravnog i nadzornog odbora	3.132	5.327
Ostali lični rashodi i naknade	17.823	37.478
Ukupno grupa 52:	178.874	232.887
Troškovi usluga na izradi učinaka	12.477	30.675
Troškovi transportnih usluga	6.569	4.180
Troškovi usluga održavanja	2.366	2.606
Troškovi zakupnina	165	/
Troškovi reklame i propagande	356	517
Troškovi ostalih usluga	839	833
Ukupno grupa 53:	22.772	38.811
Troškovi amortizacije	14.531	12.537
Rezervisanja za naknade i druge beneficije zaposlenih	3.656	4.522
Ukupno grupa 54:	18.187	17.059
Troškovi neproizvodnih usluga	1.983	2.199
Troškovi reprezentacije	1.331	2.470
Troškovi premije osiguranja	1.921	2.255
Troškovi platnog prometa	837	1.356
Troškovi članarina	40	34
Troškovi poreza	753	874
Ostali nematerijalni troškovi	1.888	2.436
Ukupno grupa 55:	8.753	11.624
UKUPNI POSLOVNI RASHODI (grupa 50 do 55)	401.760	562.832

7.2. Finansijski rashodi

Prema MRS i MSFI, finansijske rashode čine finansijski rashodi po osnovu kamata i negativnih kursnih razlika, rashodi po osnovu efekata valutne klauzule i ostali finansijski rashodi.

(u hiljadama dinara)

	2013.	2012.
Rashodi kamata	8.595	5.272
Negativne kursne razlike	328	227
Rashodi po osnovu efekata valutne klauzule	281	2.231
Ostali finansijski rashodi	/	535
UKUPNI FINANSIJSKI RASHODI	9.204	8.265

7.3. Ostali rashodi

Prema MRS i MSFI, ostale rashode čine: gubici po osnovu rashodovanja i prodaje nematerijalnih ulaganja, nekretnina, postrojenja, opreme, bioloških sredstava; gubici po osnovu prodaje učešća u kapitalu, hartija od vrednosti i materijala; manjkovi, osim manjkova učinaka; rashodi po osnovu efekata ugovorene zaštite od rizika; rashodi po osnovu direktnog otpisa

Napomene uz finansijske izveštaje

potraživanja. Ostali rashodi obuhvataju i rashode po osnovu obezvređenja imovine (obezvređenje bioloških sredstava, nematerijalnih ulaganja, nekretnina, postrojenja i opreme, dugoročnih plasmana i hartija od vrednosti, zaliha materijala i robe, potraživanja i kratkoročnih finansijskih plasmana).

(u hiljadama dinara)

	2013.	2012.
Gubici po osnovu rashodovanja i prodaje nematerijalnih ulaganja, nekretnina, postrojenja i opreme	/	2.553
Ostali nepomenuti rashodi	1.400	798
Obezvređenje nekretnina, postrojenja i opreme	12.717	/
Obezvređenje dugoročnih finansijskih plasmana i drugih hartija od vrednosti raspoloživih za prodaju	4.600	/
Obezvređenje potraživanja i kratkoročnih finansijskih plasmana	/	42.949
UKUPNI OSTALI RASHODI	18.717	46.300

7.4. Gubitak poslovanja koje se obustavlja

(u hiljadama dinara)

	2013.	2012.
Rashodi, efekti promena računovodstvenih politika i ispravke grešaka iz ranijih godina	/	235
UKUPNO:	/	235

8. FINANSIJSKI REZULTAT PO PODBILANSIMA

(u hiljadama dinara)

R.b.	Podbilansi finansijskog rezultata	Ostvareno u 2013.	Ostvareno u 2012.
1	2	3	4
1.	Poslovni gubitak	(32.921)	(111.122)
2.	Gubitak finansiranja	(8.852)	(7.038)
3.	Gubitak na ostalim rashodima	(15.969)	(42.264)
4.	Neto dobitak poslovanja koje se obustavlja	345	/
5.	Neto gubitak poslovanja koje se obustavlja	/	(235)
6.	Odloženi poreski rashodi perioda	(11.902)	(1.624)
	NETO GUBITAK	(69.299)	(162.283)

Prema poreskom bilansu društvo nije utvrdilo osnovicu za obračun poreza na dobit, jer je poslovalo sa gubitkom.

9. NEMATERIJALNA ULAGANJA

Na rednom broju 004 – oznaka za AOP u Bilansu stanja nisu iskazana nematerijalna ulaganja.

10. UPOREDNI PREGLED OSNOVNIH SREDSTAVA PO NABAVNOJ VREDNOSTI

U MRS 16 i MRS 41 je propisano da se pod osnovnim sredstvima smatraju prirodna bogatstva (zemljišta i šume), građevinski objekti, oprema, alat i inventar sa kalkulativnim otpisom, višegodišnji zasadi, osnovno stado i ostala osnovna sredstva, kao i ulaganje u pribavljanje osnovnih sredstava.

Privredno društvo „Elektroizgradnja Bajina Bašta“ a.d. Bajina Bašta
Napomene uz finansijske izveštaje

Revizijom su obuhvaćena osnovna sredstva navedena u sledećoj tabeli:

(u hiljadama dinara)

R.b.	Kategorije osnovnih sredstava	Stanje na dan 31.12.2013. (po nabavnoj vrednosti)	Stanje na dan 31.12.2012. (po nabavnoj vrednosti)
1	2	3	4
1.	Zemljište	30.763	1.686
2.	Građevinski objekti	235.633	192.963
3.	Postrojenja i oprema	530.417	323.715
	UKUPNO OSNOVNA SREDSTVA	796.813	518.364

Privredno društvo, poseduje odgovarajuće dokaze o vlasništvu nad nekretninama, postrojenjima i opremom.

11. PRIMENJENE STOPE AMORTIZACIJE

Privredno društvo je prilikom obračuna amortizacije primenilo utvrđene stope amortizacije iz Pravilnika o računovodstvenim politikama.

Stope amortizacije se daju za najvažnije grupe osnovnih sredstava prema sledećem:

	Stopa amortizacije %
– Građevinski objekti	1,3% - 5%
– Postrojenja i oprema	6,25% - 12,5%
– Nameštaj	6,25%
– Kompjuteri	10%
– Alat i inventar	6,25%

12. STRUKTURA SADAŠNJE VREDNOSTI OSNOVNIH SREDSTAVA

Radi potpunijeg informisanja korisnika izveštaja o reviziji, dati su podaci o učešću pojedinih kategorija osnovnih sredstava u ukupnim osnovnim sredstvima:

(u hiljadama dinara)

Redni broj	Kategorije osnovnih sredstava	Iznos	Učešće u %
1.	Zemljište	30.763	12,40%
2.	Građevinski objekti	98.445	39,70%
3.	Postrojenja i oprema	118.839	47,90%
	UKUPNO OSNOVNA SREDSTVA	248.047	100%

Privredno društvo se u računovodstvenim politikama opredelilo za model nabavne vrednosti, tako da se nekretnine, postrojenja i oprema nakon početnog priznavanja iskazuju po nabavnoj vrednosti, umanjenoj za ukupnu ispravku vrednosti po osnovu amortizacije i gubitka zbog obezvređivanja. Od dana primene MRS i MSFI.

Međutim, na zahtev Ministarstva privrede i Agencije za privatizaciju Republike Srbije u 2013. godini je izvršena procena po fer vrednosti. Procenom je vrednost zemljišta uvećana 1.724,61%, odnosno za 29.077 hiljada dinara; vrednost nekretnina je uvećana 22,11%, odnosno za 44.507 hiljada dinara; dok je vrednost opreme je uvećana za 63%, odnosno za 203.944 hiljada dinara. Na ispravci vrednosti je knjižen iznos od 166.627 hiljada dinara, a na revalorizacionim rezervama knjižen je iznos od 123.619 hiljada dinara.

Osnovna sredstva (građevinski objekti i oprema) popisani su na kraju godine.

Nabavke nove opreme su iznosile 920 hiljada dinara. Oprema je finansirana iz sopstvenih sredstava.

Obračunata amortizacija građevinskih objekata primenom proporcionalnog metoda obračuna iznosi 3.317 hiljada dinara, a opreme 11.214 hiljada dinara, što čini ukupno 14.531 hiljada dinara.

13. DINAMIKA PROMENA NA OSNOVNIM SREDSTVIMA

Prema MRS 16, nekretnine, postrojenja i oprema se priznaju samo kada je verovatno da će od tog ulaganja priticati ekonomske koristi i kada se nabavna vrednost ulaganja može pouzdano meriti, a obuhvataju: zemljište, šume i višegodišnje zasade, građevinske objekte, postrojenja i opremu, investicione nekretnine, ostala osnovna sredstva, osnovno stado, avanse i osnovna sredstva u pripremi.

(u hiljadama dinara)

Red. broj	Opis dinamike plasmana	Zemljište	Šume i višegodišnji zasadi	Građevinski objekti	Postrojenja, oprema i ostala osnovna sredstva	Investicione nekretnine	Osnovno stado	Osnovna sredstva u pripremi	Avansi za osnovna sredstva	Ukupno
I	NABAVNA VREDNOST									
1	Početno stanje	1.686		192.963	323.715					518.364
2	Povećanje	29.077		42.670	206.702					278.419
2.1	Nove nabavke				920					920
2.2	Procena	29.077		42.670	205.782					277.529
2.3	Procena kapitala									
2.4	Viškovi									
2.5	Investicione nekretnine									
3	Smanjenje									
3.1	Prodaja osnovnih sredstava									
3.2	Manjkovi									
3.3	Rashod									
	Stanje na kraju godine (31.12. 2013.)	30.763		235.633	530.417					796.813
II	ISPRAVKA VREDNOSTI									
1	Početno stanje			116.875	250.733					367.608
2	Povećanje			20.313	160.845					181.158
2.1	Otuđenje osnovnih sredstava									
2.2	Amortizacija			3.317	11.214					14.531
2.3	Procena			16.996	149.631					166.627
3	Smanjenje									
3.1	Manjkovi									
3.2	Rashod									
3.3	Isknjiženje ispravke									
4	Stanje na kraju godine (31.12.2013.)			137.188	411.578					548.766
III.	SADAŠNJA VREDNOST OSNOVNIH SREDSTAVA	30.763		98.445	118.839					248.047

14. DUGOROČNI FINANSIJSKI PLASMANI

Na rednom broju 009 (oznaka za AOP) u Bilansu stanja su iskazani dugoročni finansijski plasmani u iznosu od 96.610 hiljada dinara.

Dugoročni finansijski plasmani se sastoje od sledećih pozicija:

(u hiljadama dinara)		
R.b.	Opis	Iznos
1.	Dugoročni krediti u zemlji	101.210
2.	Ispravka vrednosti dugoročnih kredita u zemlji	(4.600)
	UKUPNO DUGOROČNI FINANSIJSKI PLASMANI	96.610

15. PREGLED VEĆIH DUŽNIKA PO OSNOVU DUGOROČNIH FINANSIJSKIH PLASMANA

(u hiljadama dinara)

R.b.	Dužnik	Iznos
1.	Inter-Export d.o.o.-Beograd	96.910
2.	Posavina a.d.-Obrenovac	1.000
3.	Slap Group a.d.-Beograd	3.600
	UKUPNO:	101.210

16. USAGLAŠENOST DUGOROČNIH FINANSIJSKIH PLASMANA

	Broj dužnika	Vrednost u hiljadama dinara
a) Ukupan broj dužnika	3	101.210
b) Usaglašeno 100%	1	96.910
c) Usaglašeno delimično	/	/
d) Neusaglašeno	2	4.600

17. UPOREDNI PREGLED ZALIHA

Zalihe materijala, rezervnih delova, inventara sa kalkulativnim otpisom robe, ambalaže i goriva se procenjuju po nabavnoj vrednosti, koja obuhvata fakturnu vrednost dobavljača i zavisne troškove nabavke. Obračun izlaza zaliha materijala i rezervnih delova i sitnog inventara se vrši po ponderisanoj prosečnoj nabavnoj ceni. Zalihe učinaka se vode po planskim cenama, a na kraju godine se procenjuju po ceni koštanjaili neto prodajnoj ceni ako je ona niža. Magacin gotovih proizvoda se zadužuje po planskim cenama koje su iste u celom obračunskom periodu.

(u hiljadama dinara)

	2013.	2012.
Materijal	20.750	21.840
Gotovi proizvodi	42.094	62.233
Dati avansi	183	62
UKUPNO ZALIHE	63.027	84.135

Po popisu zaliha nije bilo manjkova i viškova, ali je bilo rashoda alata i inventara, koji je otpisan prilikom davanja u upotrebu.

Na kraju godine nije bilo zaliha nedovršene proizvodnje. Stanje zaliha gotovih proizvoda po popisu po planskim cenama iznosi 42.094 hiljada dinara. Stanje popisanih zaliha materijala, rezervnih delova, alata i inventara i gotovih proizvoda je usklađeno sa knjigovodstvenim stanjem. Izveštaj o popisu je usvojen na sednici Nadzornog odbora Društva 29.01.2014.godine.

18. OBRAČUN PROIZVODNJE

Privredno društvo pri obračunu proizvodnje koristi klasu 9. U toku godine su primenjene planske cene, a zalihe nedovršene proizvodnje i gotovih proizvoda se obračunavaju po stvarnoj ceni koštanja. Obračun cene koštanja se vrši po radnim nalogima za svaku seriju proizvoda. Radni nalozi se poistovećuju sa grupom računa 95 – Nosioци troškova.

Privredno društvo „Elektroizgradnja Bajina Bašta“ a.d. Bajina Bašta
Napomene uz finansijske izveštaje

U nastavku teksta dati su tabelarni prikazi obračuna proizvodnje.

PREGLED TROŠKOVA (GRUPE RAČUNA 51 DO 55) – PROIZVODNA MESTA TROŠKOVA NA DAN 31.12.2013. GODINE

(u dinarima)

Konto	Ukupni troškovi	Preneto na proizvodnju	Troškovi perioda
511	134.129.106	105.385.337	28.743.769
512	9.192.536	1.675.507	7.517.029
513	29.852.445	1.710.006	28.142.439
520	132.889.557	58.947.745	73.941.812
521	24.624.577	9.751.332	14.873.245
522	150.000	59.400	90.600
525	255.690	101.253	154.437
526	3.131.632	1.240.126	1.891.506
529	17.822.830	2.320.869	15.501.961
530	12.477.340	2.397.918	10.079.422
531	6.568.702	4.468.776	2.099.926
532	2.365.974	581.824	1.784.150
533	164.784	65.254	99.530
535	356.071	141.004	215.067
539	839.541	334.635	504.906
540	14.530.776	5.833.373	8.697.403
545	3.656.105	1.858.850	1.797.255
550	1.983.147	695.983	1.287.164
551	1.331.338	524.324	807.014
552	1.920.788	363.766	1.557.022
553	836.678	328.829	507.849
554	40.000	15.444	24.556
555	752.633	298.043	454.590
559	1.887.981	672.727	1.215.254
Ukupno	401.760.231	199.772.325	201.987.906

Od ukupnih troškova u iznosu od 401.760.231 dinara na troškove proizvodnje je alocirano 199.772.325 dinara ili 49,72%, a na troškove režije 201.987.906 dinara ili 50,28%.

ZALIHE GOTOVIH PROIZVODA NA DAN 31.12.2013. GODINE

Šifra	Naziv	Količine	Po stvarnoj ceni	
			Cena	Vrednost
310005	VN vršna konzola za TS	6	11.615	69.690
310006	Priključna konzola U9 PK2;U9-PK4Š;U12-PK2 ;U12-PK4Š	76	1.481	112.556
310008	Visokonaponska vršna konzola N12-VVK	2	7.741	15.482
310053	Al. konzola za katodni odvod	1	3.143	3.143
310063	Konzola za odvodnike prenapona	13	2.938	38.194
310088	Konz. za odvojni vod (donja) tip 1042	1	10.053	10.053
310090	Konzola za transformator	21	11.741	246.561
310101	Konzola za ormar BG	25	3.506	87.650
310105	Nosač kablovskih suvih glava	60	499	29.940
310106	Veznik- mali "G "	114	138	15.732
310107	Al. obujmica " M "	810	77	62.370

Privredno društvo „Elektroizgradnja Bajina Bašta“ a.d. Bajina Bašta

Napomene uz finansijske izveštaje

310108	Stremen "E"	226	75	16.950
310109	Strujna veza- velika QQ	18	564	10.152
310110	Držač kablova " K"	23	106	2.438
310111	Kosi adapter	17	67	1.139
310112	Konzola za NN izvode	6	10.434	62.604
310113	Nosač KG sa odvodnicima prenapona	4	3.181	12.724
310114	Nosač KG " B "	11	495	5.445
310115	Ugaoni držač C	10	72	720
310116	Veliki veznik F	119	256	30.464
310117	Nosač kabl. suvih glava za rastavljač " H "	4	599	2.396
310119	Veznik za nosač odvodnika " J "	10	131	1.310
310120	Nosač dve kablovske uljne glave " L "	9	2.472	22.248
310121	Ravni držač " R "	56	283	15.848
310122	Strujna veza - mala	3	331	993
310123	Nosač noseće opreme	19	801	15.219
310124	Konzola za opštu namenu - mala	936	497	465.192
310125	Konzola za opštu namenu - velika	1	902	902
310130	Stremen za konzolu opšte namene C -315	798	255	203.490
310131	Ravni adapter	15	82	1.230
310134	Element " R1 "	352	148	52.096
310150	Gromobranski šiljak za PTT	550	63	34.650
310151	Nosač jedne kablovske glave	97	451	43.747
310152	Nosač dve kablovske glave	178	631	112.318
310153	Nastupna papuča	664	253	167.992
310154	Nastupni klin	1.678	151	253.378
310177	Eldis nastavak	196	197	38.612
310180	Obujmica za sondu	40	233	9.320
310201	Jednokrilna vrata 2420 x 950	13	40.684	528.892
310209	Dvokrilna vrata 2420 x1640	4	61.334	245.336
310210	Dvokrilna vrata 2420 x 1865	10	63.417	634.170
310302	Prozor ventus (740 x 750)	11	19.880	218.680
310428	Orman RO -3 700 x 500 x 310 za JR	1	55.760	55.760
310443	Ormar za STS 250 kVA	4	121.109	484.436
310447	Orman za STS 400 kVA	8	216.391	1.731.128
310468	Komlet repeljaka za 400 kVA	11	3.503	38.533
310469	Komlet repeljaka za 250 kVA	6	1.460	8.760

Privredno društvo „Elektroizgradnja Bajina Bašta“ a.d. Bajina Bašta

Napomene uz finansijske izveštaje

310506	Šelna za ankerisanje	9	421	3.789
310511	Mesingana navrtka M - 12	1.498	106	158.788
310512	Navrtka M 12 x 50 x 70	3.726	56	208.656
310513	Al. matica M 20	3.892	13	50.596
310515	Nosač okapnice	121	134	16.214
310526	Okapnica za TS	5	2.222	11.110
310528	Poklopac za TS	48	2.514	120.672
310529	Pocinkovana ploča za TS	7	126	882
310530	Nosač za K -3 lance	4	4.924	19.696
310531	Uljna rešetka za TS	4	10.113	40.452
310538	Vijak M 18 x 220	696	103	71.688
310539	Šraf za kalup	173	1.422	246.006
310540	Al. podloška	8.222	10	82.220
310550	Žaluzina 1360 x 527	37	11.326	419.062
310551	Žaluzina 1580 x 690	6	16.237	97.422
310559	Element za vezivanje	60	489	29.340
310572	Nosač trafoa D/E	2	3.700	7.400
310577	Nosač trafoa 1 x 1000	4	5.091	20.364
310578	Nosač trafoa 2x 1000	6	4.961	29.766
310583	Sonda 2,5 X 3 M	32	2.983	95.456
310601	Obujmica za bet. nogar	259	658	170.422
500001	Betonski noseći stub EBB N 8/250	31	7.440	230.640
500002	Bet.stub EBB U 8/ 1000	9	16.041	144.369
500004	Bet. stub N 9/250	76	8.005	608.380
500005	Bet. stub N 9/315	70	9.542	667.940
500006	Bet. stub 9/400	24	12.584	302.016
500007	Bet. stub 9/630	95	13.649	1.296.655
500008	Bet. stub 9/1000 U-9/40	47	17.232	809.904
500009	Bet. stub 9/1600 U-9/60	16	23.596	377.536
500011	Bet. spec. stub U 10/1000	74	21.049	1.557.626
500012	Bet. spec. stub U 10/1600	12	31.178	374.136
500013	Bet. noseći stub N - 11/220	6	13.141	78.846
500014	Bet. spec. stub 11/1000 U11/40	23	22.501	517.523
500015	Bet. noseći stub N-12 /220	30	14.081	422.430
500016	Bet. stub 12/315	104	15.167	1.577.368
500017	Bet. stub 12/400	8	16.359	130.872
500018	Bet. stub U - 12/400	20	19.691	393.820
500019	Bet. stub 12/630	23	22.692	521.916
500020	Bet. spec. stub 12/1000 U 12/40	84	22.836	1.918.224
500021	Bet. spec. stub U11/1000	3	23.329	69.987

Privredno društvo „Elektroizgradnja Bajina Bašta“ a.d. Bajina Bašta

Napomene uz finansijske izveštaje

500022	Bet. spec. stub U 11/1600 za R	8	33.029	264.232
500023	Bet. stub 12/1600	4	34.637	138.548
500024	Bet. stub 12/1900 U 12/2000	1	42.675	42.675
500025	Bet. stub U 11 /1600	16	32.202	515.232
500026	Bet. stub U 11/STS 160 k VA 11/1070	6	23.469	140.814
500027	Bet. stub U 11/STS 250 k VA 11/1500	5	33.170	165.850
500029	Bet. stub U 9/200	1	7.807	7.807
500030	Bet. spec stub 10/630	10	19.026	190.260
500031	Bet. spec. stub 10/400	7	16.759	117.313
500032	Bet. stub N 14/400	7	26.853	187.971
500035	Bet. stub U 11/400	3	18.374	55.122
500036	Bet. stub U 11/630	4	20.970	83.880
500037	Bet. noseći stub N11/315	33	14.206	468.798
500038	Bet. stub N 10/315	146	12.593	1.838.578
500041	Bet. nogar EBB-BN1/62	36	3.099	111.564
500042	Bet. nogar BN2/100	50	3.285	164.250
500043	Bet. nogar BN3/150	59	3.525	207.975
500044	Bet. nogar BN4 /200	32	4.724	151.168
500052	Bet. stub U 8/630	10	12.060	120.600
500055	Bet. stub U 9/2000	2	34.058	68.116
500056	AB stub U 12/1000 R	1	25.387	25.387
500057	AB stub U 12/1000 STS	1	25.529	25.529
500058	AB stub U 12/1600 R	2	36.072	72.144
500059	AB stub U 12/1600 STS	9	36.213	325.917
500068	Razvodni A.B. PTT stub 7/200	16	6.880	110.080
500072	Razvodni A.B. PTT stub 8/200	16	7.117	113.872
500076	Izvodni A.B. PTT stub 8/200	91	8.511	774.501
500077	Izvodni A.B. PTT stub 8/315	48	10.301	494.448
500101	Bet. nos. konzola 2x160/1800 velika	147	1.754	257.838
500102	Bet. noseća konzola 2x160/1800 mala	225	557	125.325
500103	Bet. konzola ugaona U 12/40 velika	89	2.385	212.265
500104	Bet. konzola ugaona U 12/40 mala	123	792	97.416
500107	Bet. konz. 2x630/1880-U12/60 velika	50	2.451	122.550
500108	Bet. konzola 630 –U 12/60 mala	70	792	55.440
500111	Bet. nos. konzola 3x160/1400 N12	51	3.101	158.151
500112	Bet. konzola U 12/40 vršna	37	3.695	136.715

Privredno društvo „Elektroizgradnja Bajina Bašta“ a.d. Bajina Bašta

Napomene uz finansijske izveštaje

500114	Bet. konzola U 12/60 vršna	29	3.695	107.155
500208	Anker ploča 40 x 40 x 10 cm	442	383	169.286
500209	Anker KPL	7	2.528	17.696
500210	Bet. cev Fi-500	94	1.758	165.252
500211	Bet. cev Fi-600	17	2.478	42.126
500213	Oznaka za regulisan teren sa pločicom	607	361	219.127
500214	Oznaka za neregulisan teren	94	327	30.738
500215	Oznaka za neregulisan teren sa pločicom	649	582	377.718
500219	Betonska cev F-400	114	1.646	187.644
500223	Bet. temelj za STS	5	24.519	122.595
500224	Bet. temelj za U 9/40- U 9/60	1	10.083	10.083
500228	Bet. podložna ploča za poštanski stub 60x60x10	173	269	46.537
500229	Stabilizaciona ploča 30/40/10	58	1.031	59.798
500230	Stabilizaciona ploča 20/60/10	48	1.020	48.960
500231	Stubić za ogradu 8x8x1,8	42	396	16.632
500232	Bet. cev F-500 x 1500	20	2.586	51.720
500233	Bet. cev Fi 400 x 1500	53	1.960	103.880
500306	Kompaktna TS KTS -1	2	423.896	847.792
500308	Kompaktna TS KTS -3	2	834.653	1.669.306
550001	Podni pano PP -101	8	11.772	94.176
550002	Podni pano PP -102	6	12.360	74.160
550003	Podni pano PP -103	12	14.898	178.776
550004	Podni pano PP -104	12	15.100	181.200
550005	Podni pano PP -105	8	9.701	77.608
550006	Podni pano PP -106	8	14.751	118.008
550007	Podni pano PP -107	4	17.420	69.680
550008	Podni pano PP -108	15	12.750	191.250
550010	Podni pano PP -110	13	20.143	261.859
550011	Podni pano PP -111	7	19.218	134.526
550012	Podni pano PP -112	17	10.087	171.479
550013	Podni pano PP -113	16	12.750	204.000
550015	Podni pano PP -115	12	11.772	141.264
550016	Podni pano PP -116	10	4.531	45.310
550017	Podni pano PP -115 A	2	15.938	31.876
550101	Pregradni pano PGP - 101	9	11.310	101.790
550102	Pregradni pano PGP - 102	10	13.949	139.490
550103	Pregradni pano PGP - 103	4	10.902	43.608

550104	Pregradni pano PGP - 104	10	16.093	160.930
550105	Pregradni pano PGP - 105	7	10.579	74.053
560021	Podni pano PP -18	3	14.911	44.733
560066	Pregradni pano PGP -5	3	8.105	24.315
560101	Zidni pano ZP -1	22	12.332	271.304
560103	Zidni pano ZP -3	27	11.557	312.039
560104	Zidni pano ZP -4	19	6.890	130.910
560105	Zidni pano ZP -5	25	6.798	169.950
560108	Zidni pano ZP -8	5	5.507	27.535
560109	Zidni pano ZP -9	27	6.698	180.846
560110	Zidni pano ZP -10	2	13.260	26.520
560115	Zidni pano ZP -15	13	5.030	65.390
560120	Zidni pano ZP -20	21	12.591	264.411
560121	Zidni pano ZP -21	16	12.309	196.944
560155	Zidni pano ZP -5 A -I	6	5.686	34.116
560161	Krovni pano KP-1	9	17.210	154.890
560162	Krovni pano KP-2	23	19.917	458.091
560163	Krovni pano KP-3	17	15.570	264.690
560164	Krovni pano KP-4	13	14.503	188.539
560165	Krovni pano KP-5	9	10.206	91.854
560171	Krovni pano KP-2A	6	20.749	124.494
560172	Krovni pano KP-3A	15	21.741	326.115
560179	Zidni pano ZP -5 A - II	4	6.582	26.328
560188	KKK-1	8	5.603	44.824
560189	KKPL-1	8	14.796	118.368
560201	Temelj T-1	18	4.151	74.718
560202	Temelj-2	132	1.938	255.816
560205	Temelj-5	33	4.833	159.489
560221	Temeljna greda TG-1	32	7.786	249.152
560222	Temeljna greda TG-2	33	5.417	178.761
560223	Temeljna greda TG-3	13	5.940	77.220
560225	Temeljna greda TG-5	7	8.012	56.084
560226	Temeljna greda TG-6	21	5.945	124.845
560227	Temeljna greda TG-7	18	6.215	111.870
560228	Temeljna greda TG-8	10	5.051	50.510
560229	Temeljna greda TG-9	16	5.715	91.440
560230	Temeljna greda TG-10	14	5.104	71.456
560239	Temeljna greda TG-2A	15	5.765	86.475
560261	Bet. stub za TS S-1	101	6.681	674.781
560262	Bet. stub za TS S-2	3	5.101	15.303
560263	Bet. stub za TS S-3	17	4.995	84.915
560264	Bet. stub za TS S-4	8	7.480	59.840
560265	Bet. stub za TS S-5	30	5.907	177.210
560281	Trotoar ploča TP-1	567	301	170.667

Privredno društvo „Elektroizgradnja Bajina Bašta“ a.d. Bajina Bašta

Napomene uz finansijske izveštaje

560282	Nadvratnik G-1	7	7.682	53.774
560283	Nadvratnik G-2	3	4.330	12.990
560284	Uljna jama UJ-1	58	3.097	179.626
560287	Arm. bet. trotoar ploča TP-2	10	3.739	37.390
UKUPNO ZALIHE NA DAN 31.12. 2013. GODINE				42.094.116
ZALIHE NA DAN 31.12. 2012. GODINE				62.233.283
SMANJENJE ZALIHA GOTOVIH PROIZVODA				(20.139.167)

KONTROLNA ŠEMA OBRAČUNA ZALIHA NEDOVRŠENE PROIZVODNJE I GOTOVIH PROIZVODA NA DAN 31.12.2013. GODINE

(u hiljadama dinara)

Red. broj	Konto	Opis	Iznos
1.	110	Zalihe nedovršene proizvodnje 01.01.2013. (900 100)	/
2.	120	Zalihe gotovih proizvoda 01.01.2013. (900 200)	62.233
3.		Ukupno (1 + 2)	62.233
4.	950	Troškovi nove proizvodnje u 2013. godini (51 do 55)	199.772
5.		Ukupno (3 + 4)	262.005
6.	110	Zalihe nedovršene proizvodnje na dan 31.12.2013.	/
7.	120	Zalihe gotovih proizvoda na dan 31.12.2013.	42.094
8.		Ukupno (6 + 7)	42.094
9.		Obračun nedovršene proizvodnje i gotovih proizvoda (5 – 8)	219.911
10.	980	Troškovi prodatih proizvoda 31.12.2013.	219.911
11.	deo k-ta 982	Troškovi perioda po osnovu svodenja zaliha na neto prodajnu cenu	27.976
12.	983	Razlika viška i manjka po popisu na dan 31.12.2013.	/
		Ukupno (10 + 11 + 12)	247.887

U nastavku teksta dat je celovit prikaz promena zaliha u odnosu na početno stanje.

PREGLED ZALIHA NEDOVRŠENE PROIZVODNJE I GOTOVIH PROIZVODA

(u hiljadama dinara)

Konto	Naziv	Početno stanje na dan 01.01.2013.	Stanje na dan 31.12.2013.	Razlika
1	2	3	4	(4 – 3) 5
120	Gotovi proizvodi	62.233	20.139	42.094
	Ukupno	62.233	20.139	42.094

19. DATI AVANSI

U okviru računa 150 iskazan je iznos od 183 hiljada dinara. Pregled datih avansa dat je u tabeli koja sledi.

PREGLED DATIH AVANSA

(u hiljadama dinara)

R.b.	Naziv pravnog lica	Mesto	Iznos avansa	Godina uplate
1.	Službeni Glasnik	Beograd	33	2013
2.	Privredni Savetnik	Beograd	31	2013
3.	Infosistem	Beograd	3	2013
4.	Dunav Grupa Agregati a.d.	Beograd	4	2012
5.	Privredna Komora Srbije	Beograd	6	2013
6.	Titan Cementara a.d.	Kosjerić	18	2013
7.	Tehnoizgradnja a.d.	Kruševac	21	2013
8.	Sloboda GP a.d.	Obrenovac	9	2012
9.	Potens Perforacija d.o.o	Požega	57	2013
10.	Controlpoint d.o.o.	Užice	1	2013
	Ukupno		183	

STAROSNA STRUKTURA DATIH AVANSA

(u hiljadama dinara)

R.b.	Naziv starosne grupe	Iznos	% učešća
1.	Dati avansi u tekućoj godini	170	92,89%
2.	Dati avansi stari od 1 do 2 godine	13	7,11%
3.	Dati avansi stari od 2 do 3 godine	/	/
4.	Dati avansi stariji od 3 godine	/	/
	UKUPNO AVANSI PO BILANSU	183	100%

20. KRATKOROČNA POTRAŽIVANJA, PLASMANI I GOTOVINA

Prema MRS 1, kratkoročnim potraživanjima se smatraju potraživanja po osnovu prodaje, ostala potraživanja iz poslovanja i ostala kratkoročna potraživanja koja dospevaju do godinu dana.

Na rednom broju 015 (oznaka za AOP) u Bilansu stanja su iskazana kratkoročna potraživanja, plasmani, gotovina, porez na dodatu vrednost i aktivna vremenska razgraničenja u iznosu od 57.386 hiljada dinara koja se sastoje od sledećih pozicija:

(u hiljadama dinara)

Kupci u zemlji	81.496
Kupci u inostranstvu	8.148
Ispravka vrednosti potraživanja od kupaca	(47.549)
Potraživanja od zaposlenih	50
Ostala potraživanja	13.719
Gotovinski ekvivalenti i gotovina	1.309
PDV i aktivna vremenska razgraničenja	213
Ukupno potraživanja	57.386

21. POTRAŽIVANJA

U okviru rednog broja 016 (oznaka za AOP) u Bilansu stanja je iskazan iznos kratkoročnih potraživanja od 55.864 hiljada dinara. Bruto iznos potraživanja iznosi 103.413 hiljada dinara, a ispravka potraživanja iznosi 47.549 hiljada dinara.

22. KUPCI U ZEMLJI

Ukupna potraživanja od kupaca u zemlji na dan 31.12. 2013. godine iznosila su 39.190 hiljada dinara. Bruto iznos potraživanja od kupaca u zemlji iznosi 81.496 hiljada dinara, a ispravka potraživanja iznosi 42.306 hiljada dinara.

U skladu sa članom 20. stav 2. Zakona o računovodstvu i reviziji, privredno društvo je dostavilo dužnicima spisak neplaćenih računa (Obrazac IOS). Usaglašavanje stanja je vršeno sa svim kupcima, osim sa kupcima koji nisu imali promet u tekućoj godini i sa kupcima koji su brisani iz Registra Agencije za privredne registre.

Od ukupnog broja poslanih obrazaca IOS:

- usaglašeno je 86, odnosno 55,84%;
- nije usaglašeno 59, odnosno 38,31%, jer kupci nisu vratili overene obrasce IOS;
- nije usaglašeno 9, odnosno 5,85%, jer kupci koji su tuženi i kojima su obrasci IOS slati poštom nisu te obrasce overili i vratili.

U nastavku teksta dat je pregled kupaca sa saldonom.

(u hiljadama dinara)

Red. broj	Naziv kupca i mesto	Iznos	Usaglašeno	Neusaglašeno
1	2	3	4	5
1.	Betonjerka ad-Aleksinac	38.455	38.455	/
2.	EDB doo-Beograd	6.736	6.736	/
3.	Beogradelektro doo-Beograd	4.192	4.192	/
4.	JKP 12.septembar-Bajina Bašta	1	1	/

Privredno društvo „Elektroizgradnja Bajina Bašta“ a.d. Bajina Bašta

Napomene uz finansijske izveštaje

Red. broj	Naziv kupca i mesto	Iznos	Usaglaše-no	Neusagla-šeno
1	2	3	4	5
5.	PPUP Zarić-Bajina Bašta	170	/	170
6.	Taratrans ad-Bajina Bašta	1	/	1
7.	PPUP Stefan co-Bajina Bašta	32	/	32
8.	Inter-Export doo-Beograd	231	/	231
9.	PTUAR Skokić-Bajina Bašta	24	/	24
10.	Vitez doo-Bajina Bašta	1	1	/
11.	IP Rad u Restrukturiranju-Beograd	432	/	432
12.	Niskogradnja Drina-Bajina Bašta	3	3	/
13.	Makso BB doo-Bajina Bašta	4	/	4
14.	Pinus doo-Bajina Bašta	62	62	/
15.	6 maj kompani doo-Bajina Bašta	74	74	/
16.	Ekovoksprodukt doo-Grabovac	4.395	4.395	/
17.	Orto-Exim doo-Beograd	816	816	/
18.	BB Klekovača doo-Bajina Bašta	27	27	/
19.	Gota Pellets doo-Bajina Bašta	74	74	/
20.	SZR Alumatik-Bajina Bašta	10	/	10
21.	JP BB Term-Bajina Bašta	20	/	20
22.	Hidro-Baza doo-Beograd	334	334	/
23.	Omega Beton doo-Beograd	253	253	/
24.	Elsu Projekt doo-Beograd	12.941	12.941	/
25.	Energoprojekt ad Niskogradnja-Beograd	1.530	1.530	/
26.	Mag Plast-Bajina Bašta	5	/	5
27.	Drina Italwood Group doo-Bajina Bašta	50	/	50
28.	Operativni Inženjering doo-Beograd	3	/	3
29.	Elbi doo-Valjevo	173	173	/
30.	SZGR Draško-Vranje	77	77	/
31.	Ogip-Inženjering doo-Kraljevo	89	/	89
32.	Margo doo-Loznica	3.808	3.808	/
33.	Loznicaelektro ad-Loznica	918	918	/
34.	Onofco doo-Beograd	6	/	6
35.	Elektra-Sistem doo-Beograd	-21	-21	/
36.	SEA Elektro-Enterijeri-Novi Pazar	428	/	428
37.	Elektroelement-Novi Sad	1	1	/
38.	Gat doo-Novi Sad	120	120	/
39.	MZ Visibaba-Požega	-14	-14	/
40.	JKP Lim-Prijepolje	18	/	18
41.	DB Food doo-Bajina Bašta	24	/	24
42.	Elmipo Sopot-Sopot	189	/	189
43.	Somborelektro doo-Sombor	23	23	/
44.	Tim-Cop doo-Temerin	131	131	/
45.	ED Užice-Užice	3.610	3.610	/
46.	24 septembar-Užice	241	241	/
47.	Elzidinženjering-Užice	8	8	/
48.	Miks doo-Užice	57	/	57
49.	Putevi ad-Užice	1	1	/
50.	Rad Rašo doo-Užice	3	/	3
51.	Markoni+Milijana Popović PR-Ugrinovci	119	/	119
52.	Fizička lica	611	611	/
	UKUPNO	81.496	79.581	1.915

23. KUPCI U INOSTRANSTVU

Na računu 20300 – Potraživanja od kupaca u inostranstvu po osnovu izvoza sopstvenih proizvoda, odnosno robe i usluga, na dan 31.12.2013. godine su iskazana u iznosu od 8.148 hiljada dinara. Ispravka vrednosti potraživanja od kupaca u inostranstvu iznos 5.244 hiljada dinara.

Podaci su dati u tabeli u nastavku teksta.

(u hiljadama dinara)

Red. broj	Naziv kupca i mesto	Iznos	Usaglašeno	Neusaglašeno
1	2	3	4	5
1.	Baranka Bar-Bar	95	95	/
2.	Ramel doo-Nikšić	2.652	2.652	/
3.	Elektrotehna ad-Podgorica	5.286	5.286	/
4.	Monter Kod-Pljevlja	115	115	/
	UKUPNO	8.148	8.148	/

24. STAROSNA STRUKTURA POTRAŽIVANJA OD KUPACA U ZEMLJI

Podaci o starosnoj strukturi potraživanja od kupaca daju se da bi korisnici izveštaja o reviziji sagledali stepen postojanja rizika naplate i preduzeli mere poslovne politike radi naplate, utuženja ili otpisa pojedinih sumnjivih potraživanja.

(u hiljadama dinara)

R.b.	Naziv starosne grupe	Iznos	% učešća
1.	Potraživanja od kupaca koja nisu dospela za naplatu	22.400	27,49%
2.	Potraživanja od kupaca čiji je rok protekao do tri meseca	2.257	2,76%
3.	Potraživanja od kupaca čiji je rok naplate protekao od tri do šest meseci	250	0,30%
4.	Potraživanja od kupaca čiji je rok naplate protekao od šest meseci do jedne godine	13.592	16,68%
5.	Potraživanja od kupaca čiji je rok naplate protekao od jedne do dve godine	293	0,37%
6.	Potraživanja od kupaca čiji je rok naplate protekao od dve do tri godine	210	0,26%
7.	Potraživanja od kupaca čiji je rok naplate stariji od tri godine	42.494	52,14%
	UKUPNO POTRAŽIVANJA OD KUPACA U ZEMLJI	81.496	100,00%

Potraživanja od kupaca u zemlji starija od godinu dana iznose 42.704 hiljada dinara, što znači da je naplativost ovog iznosa dosta neizvesna. Izvršena je ispravka vrednosti ovih potraživanja u iznosu od 42.306 hiljada dinara, a za iznos od 42.263 hiljada dinara pokrenut je sudski postupak naplate, spor je okončan u korist PD-a i rešenja o izvršenju se nalaze kod NBS.

25. STAROSNA STRUKTURA POTRAŽIVANJA OD KUPACA U INOSTRANSTVU

Podaci o starosnoj strukturi potraživanja od kupaca u inostranstvu se daju da bi korisnici izveštaja o reviziji sagledali stepen postojanja rizika naplate i preduzeli mere poslovne politike radi naplate, utuženja ili otpisa pojedinih sumnjivih potraživanja.

(u hiljadama dinara)

R.b.	Naziv starosne grupe	Iznos	% učešća
1.	Potraživanja od kupaca koja nisu dospela za naplatu	2.652	32,55%
2.	Potraživanja od kupaca čiji je rok protekao do tri meseca	/	/
3.	Potraživanja od kupaca čiji je rok naplate protekao od tri do šest meseci	/	/
4.	Potraživanja od kupaca čiji je rok naplate protekao od šest meseci do jedne godine	/	/
5.	Potraživanja od kupaca čiji je rok naplate protekao od jedne do dve godine	/	/

Privredno društvo „Elektroizgradnja Bajina Bašta“ a.d. Bajina Bašta
Napomene uz finansijske izveštaje

R.b.	Naziv starosne grupe	Iznos	% učešća
6.	Potraživanja od kupaca čiji je rok naplate protekao od dve do tri godine	5.496	67,45%
7.	Potraživanja od kupaca čiji je rok naplate stariji od tri godine	/	/
	UKUPNO POTRAŽIVANJA OD KUPACA U INOSTRANSTVU	8.148	100,00%

Potraživanja od kupaca u zemlji starija od godinu dana iznose 5.496 hiljada dinara, što znači da je naplativost ovog iznosa dosta neizvesna. Izvršena je ispravka vrednosti ovih potraživanja u iznosu od 5.244 hiljada dinara, a za iznos od 46.110,50 EUR-a pokrenut je sudski postupak naplate.

26. USAGLAŠENOST POTRAŽIVANJA OD KUPACA U ZEMLJI

Opis	Broj kupaca	Vrednost u hiljadama dinara
a) Kupci sa saldom (b + c + d = a)	52	81.496
b) Usaglašeno 100%	29	62.832
c) Usaglašeno delimično	4	17.095
d) Nije usaglašeno	19	1.569

27. USAGLAŠENOST POTRAŽIVANJA OD KUPACA U INOSTRANSTVU

Opis	Broj kupaca	Vrednost u hiljadama dinara
a) Kupci sa saldom (b + c + d = a)	4	8.148
b) Usaglašeno 100%	4	8.148
c) Usaglašeno delimično	/	/
d) Nije usaglašeno	/	/

28. DRUGA POTRAŽIVANJA

Druga potraživanja u iznosu od 13.769 hiljada dinara se odnose na:

		(u hiljadama dinara)
R.b.	Opis konta	Stanje 31.12.2013.
1.	Potraživanja od zaposlenih	50
2.	Ostala potraživanja	13.719
	UKUPNO	13.769

29. POTRAŽIVANJA OD ZAPOSLENIH

Potraživanja od zaposlenih u iznosu od 50 hiljada dinara se odnose na:

		(u hiljadama dinara)
R.b.	Opis konta	Stanje 31.12.2013.
1.	Ostala potraživanja od zaposlenih	50
	UKUPNO	50

30. OSTALA POTRAŽIVANJA

Ostala potraživanja (podgrupa računa 228) u iznosu od 13.719 hiljada dinara odnose se na potraživanja od drugih pravnih lica Brodogradilište-Brodotehnika d.o.o. Beograd.

31. KRATKOROČNI FINANSIJSKI PLASMANI

Na rednom broju 018 (oznaka za AOP) u Bilansu stanja nisu iskazani kratkoročni finansijski plasmani.

32. GOTOVINSKI EKVIVALENTI I GOTOVINA

Na rednom broju 019 (oznaka za AOP) u Bilansu stanja su iskazani gotovinski ekvivalenti i gotovina u iznosu od 1.309 hiljada dinara i sastoje se od sledećih pozicija:

(u hiljadama dinara)		
	2013.	2012.
Tekući (poslovni) računi	1.309	149
UKUPNO GOTOVINSKI EKVIVALENTI I GOTOVINA	1.309	149

33. POREZ NA DODATU VREDNOST I AKTIVNA VREMENSKA RAZGRANIČENJA

Na rednom broju 020 (oznaka za AOP) u Bilansu stanja je iskazan iznos od 213 hiljada dinara i sastoji se od sledećih pozicija:

(u hiljadama dinara)

• PDV u primljenim fakturama po opštoj stopi.....	198
• PDV u primljenim fakturama po posebnoj stopi.....	15
• UKUPNO	213

34. ODLOŽENA PORESKA SREDSTVA

Na rednom broju 021 (oznaka za AOP) u Bilansu stanja nisu iskazana odložena poreska sredstva .

35. VANBILANSNA EVIDENCIJA

Vanbilansna evidencija u aktivi je iskazana u iznosu od 3.444 hiljada dinara, a odnosi se na izdate bankarske garancije za učešće na tenderu.

36. KAPITAL I PROMENE NA KAPITALU

Prema MRS i zakonskim i podzakonskim propisima, kapital čini osnovni kapital (akcijski kapital, udeli društva sa ograničenom odgovornošću, ulozi, državni kapital, društveni kapital, zadružni udeli i ostali kapital), neuplaćeni upisani kapital, emisiona premija, kapitalne rezerve, revalorizacione rezerve, rezerve iz dobiti (zakonske, statutarne i ostale), dobitak iz ranijih godina i dobitak iz tekuće godine, umanjeno za nerealizovane gubitke po osnovu hartija od vrednosti, gubitak i otkupljene sopstvene akcije.

37. OSNOVNI I OSTALI KAPITAL

(u hiljadama dinara)

	2013.	2012.
Akcijski kapital	165.764	165.764
UKUPNO	165.764	165.764

Za akcionarska društva

Akcionari društva su:

(u hiljadama dinara)

	Vrsta akcija	% učešća	Iznos akcionarskog kapitala	
			2013.	2012.
Javna Razsvetljava d.d. Ljubljana	obične	70%	/	116.035
Agencija za privatizaciju	obične	70%	116.035	/
Manjinski interes	obične	30%	49.729	49.729
UKUPNO		100%	165.764	165.764

Većinski vlasnik sa 70% akcija je Agencija za privatizaciju Republike Srbije.

U toku godine promene na računima kapitala su bile sledeće:

1) na osnovu odluke Skupštine društva u 2013. godini pokriven je gubitak iz prethodnih godina u iznosu od 162.283 hiljada dinara, i to iz neraspoređenog dobitka. Neraspoređeni dobitak iz ranijih godina na dan 31.12.2013. godine iznosi 22.851 hiljada dinara.

2) Na kontu 330-revalorizacione rezerve knjižen je iznos od 123.619 hiljada dinara na osnovu provene po fer vrednosti zemljišta, objekata i opreme.

Osnovni kapital u poslovnim knjigama iskazan je u iznosu od 165.764 hiljada dinara, u Centralnom registru u iznosu od 165.764 hiljada dinara, a u APR-u u iznosu od 1.939 hiljada EUR-a. Iz navedenih podataka proizilazi da je osnovni kapital iskazan u poslovnim knjigama, Centralnom registru i APR-u neusklađen.

Izveštaj o promenama na kapitalu je sastavljen u skladu sa Pravilnikom o sadržini i formi obrazaca finansijskih izveštaja za privredna društva, zadruge, druga pravna lica i preduzetnike.

38. OBAVEZE

Prema MRS i zakonskim propisima, obavezama se smatraju dugoročne obaveze (obaveze prema povezanim pravnim licima i pravnim licima sa uzajamnim učešćem, dugoročni krediti, obaveze po dugoročnim hartijama od vrednosti i ostale dugoročne obaveze).

Pored toga, obavezama se smatraju i kratkoročne finansijske obaveze (obaveze prema povezanim pravnim licima i licima sa uzajamnim učešćem, kratkoročni krediti i ostale kratkoročne finansijske obaveze), kratkoročne obaveze iz poslovanja (dobavljači i ostale obaveze iz poslovanja) i ostale kratkoročne obaveze.

Kratkoročnim obavezama se smatraju obaveze koje dospevaju u roku od godinu dana od dana činidbe odnosno od dana godišnjeg bilansa.

Na rednom broju 111 (oznaka za AOP) Bilansa stanja su iskazane obaveze u iznosu od 204.848 hiljada dinara i sastoje se od sledećih pozicija:

	(u hiljadama dinara)
• Dugoročna rezervisanja	16.221
• Dugoročne obaveze	2.704
• Kratkoročne obaveze	186.022
• UKUPNO	204.947

39. DUGOROČNA REZERVISANJA

Privredno društvo je izvršilo rezervisanje za naknadu i druge beneficije zaposlenih u iznosu od 16.221 hiljada dinara, shodno MRS 19 – Primanja zaposlenih.

40. DUGOROČNE OBAVEZE

	(u hiljadama dinara)
• Dugoročni krediti u zemlji	2.704
• UKUPNE DUGOROČNE OBAVEZE	2.704

40.1. Dugoročni krediti u zemlji i inostranstvu

Dugoročni krediti u zemlji i inostranstvu dati su u pregledu koji sledi:

	(u hiljadama dinara)
	Stanje na dan 31.12.2013.
Dugoročni krediti u zemlji	
Komercijalna Banka ad-Beograd	2.704
UKUPNO	2.704

Deo dugoročnih kredita koji dospeva do jedne godine od dana bilansa se iskazuje u okviru kratkoročnih finansijskih obaveza.

Privredno društvo „Elektroizgradnja Bajina Bašta“ a.d. Bajina Bašta
Napomene uz finansijske izveštaje

40.1.1. Dugoročni krediti u zemlji

Ugovor o dugoročnom kreditu kod Komercijalne banke a.d. Beograd br. 00-410-4000004.4 je zaključen 01.04.2010. godine. Kredit je sa valutnom klauzulom (otplata po srednjem kursu NBS), a odobren je u iznosu od 60.018,00 EUR-a, za kupovinu osnovnog sredstva. Dug po kreditu na dan 31.12.2013. godine iznosi 2.704 hiljada dinara.

Stanje duga usaglašeno je sa kreditorima na dan 31.12.2013. godine.

40.1.2. Dugoročni krediti u inostranstvu

PD na dan 31.12.2013. godine nema zaduženja po osnovu dugoročnih kredita u inostranstvu.

41. OBAVEZE ZA FINANSIJSKI LIZING

U 2013. godini nisu zaključeni novi ugovori o finansijskom lizingu. Pregled kratkoročnih obaveza po osnovu ugovora o finansijskom lizingu dat je u sledećoj tabeli:

Napomena: Na dan 31.12.2013. godine PD nema dugoročnih obaveza po osnovu finansijskog lizinga jer je do konačne otplate ostalo manje od 1 godine.

(u hiljadama dinara)

R.b.	Datum nabavke	Opis	Godište vozila	Broj ugovora	Iznos na dan 31.12.2013.
1.	04.09.2009.	VB Leasing-Beograd	2009	10372/09	391
2.	17.12.2009.	Raiffeisen Leasing-Beograd	2008	16496/09	1.668
UKUPNO					2.059

42. USAGLAŠENOST OBAVEZA ZA LIZING

(u hiljadama dinara)

	Broj	Iznos
1. Obaveze sa saldrom	2	2.059
2. Usaglašeno 100%	2	2.059
3. Delimično usaglašeno	/	/
4. Neusaglašeno	/	/

43. KRATKOROČNE OBAVEZE

Kratkoročne obaveze na rednom broju 116 (oznaka za AOP) u Bilansu stanja su iskazane u iznosu od 186.022 hiljada dinara i sastoje se od sledećih pozicija:

(u hiljadama dinara)

	2013.	2012.
Kratkoročni krediti u zemlji	/	18.250
Deo dugoročnih kredita koji dospeva do jedne godine	19.492	29.096
Deo ostalih dugoročnih obaveza koje dospevaju do jedne godine	2.059	2.063
Ostale kratkoročne finansijske obaveze	100	/
Ukupno grupa 42:	21.651	49.409
Primljeni avansi, depoziti i kaucije	1.204	10.543
Dobavljači – matična i zavisna pravna lica	/	6.297
Dobavljači u zemlji	61.718	72.936
Dobavljači u inostranstvu	1.353	2.201
Ukupno grupa 43:	64.275	91.977
Obaveze za neto zarade i naknade zarada, osim naknada zarada koje se refundiraju	46.013	10.011
Obaveze za poreze na zarade i naknade zarada na teret zaposlenog	5.056	3.806
Obaveze za doprinose na zarade i naknade zarada na teret zaposlenog	11.406	6.339
Obaveze za poreze i doprinose na zarade i naknade zarada na teret poslodavca	10.554	6.560

Napomene uz finansijske izveštaje

	2013.	2012.
Ukupno grupa 45:	73.029	26.716
Obaveze po osnovu kamata i troškova finansiranja	213	379
Obaveze za dividende	567	567
Obaveze za učešće u dobitku		
Obaveze prema zaposlenima	5.804	8.353
Obaveze prema članovima upravnog i nadzornog odbora	7.755	6.957
Obaveze prema fizičkim licima za naknade po ugovorima	41	50
Ostale obaveze	16	227
Ukupno grupa 46:	14.396	16.533
Obaveze za PDV po izdatim fakturama po opštoj stopi (osim primljenih avansa) od 20%	/	1.763
Obaveze za PDV po osnovu razlike obračunatog PDV i prethodnog poreza	7.203	2.235
Ukupno grupa 47:	7.203	3.998
Ostale obaveze za poreze, doprinose i druge dažbine	5.468	4.065
Ukupno grupa 48:	5.468	4.065
UKUPNE KRATKOROČNE OBAVEZE	186.022	192.698

44. KRATKOROČNE FINANSIJSKE OBAVEZE

U poslovnoj 2013.godini nije bilo novih zaduženja po kreditima. Kratkoročne finansijske obaveze se odnose na deo dugoročnih kredita, po ugovorima iz ranijih godina, koji dospevaju za plaćanje do 1 godine u iznosu od 19.492 hiljade dinara i deo obaveza po osnovu ugovora o finansijskom lizingu, po osnovu ugovora iz ranijih godina, koji dospevaju za plaćanje do 1 godine u iznosu od 2.059 hiljada dinara.

45. OBAVEZE IZ POSLOVANJA**45.1. PRIMLJENI AVANSI**

Primljeni avansi u bilansu stanja iskazani su u iznosu od 1.204 hiljada dinara.

PREGLED PRIMLJENIH AVANSA

(u hiljadama dinara)

R.b.	Naziv pravnog lica	Mesto	Iznos avansa	Godina uplate
1.	Postmex	Beograd	464	2005
2.	Preduzeće za puteve Beograd ad	Beograd	169	2009
3.	Telefonija PS ad Beograd	Beograd	163	2011
4.	Klekovica doo	Ivanjica	9	2006
5.	JP Direkcija za izgradnj	Sopot	398	2013
6.	Orašanić Radenko	Bajina Bašta	1	2013
	Ukupno		1.204	

Starosna struktura primljenih avansa data je u sledećem pregledu.

STAROSNA STRUKTURA PRIMLJENIH AVANSA

(u hiljadama dinara)

R.b.	Naziv starosne grupe	Iznos	% učešća
1.	Primljeni avansi u tekućoj godini	399	33,14%
2.	Primljeni avansi stari od jedne do dve godine	/	/
3.	Primljeni avansi stari od dve do tri godine	163	13,54%
4.	Primljeni avansi stariji od tri godine	642	53,32%
	UKUPNO AVANSI PO BILANSU	1.204	100,00%

Privredno društvo „Elektroizgradnja Bajina Bašta“ a.d. Bajina Bašta
Napomene uz finansijske izveštaje

45.2. DOBAVLJAČI U ZEMLJI

U okviru rednog broja 119 (oznaka za AOP) u Bilansu stanja iskazane su obaveze u ukupnom iznosu od 64.276 hiljada dinara, od čega se na obaveze prema dobavljačima u zemlji odnosi iznos od 61.718 hiljada dinara. U narednoj tabeli dati su dobavljači u zemlji sa saldom:

(u hiljadama dinara)

R.b.	Naziv dobavljača i mesto	Iznos	Usaglašeno	Neusaglašeno
1.	Betonjerka ad-Aleksinac	149	149	/
2.	Arijemetal doo-Arilje	186	/	186
3.	Stetex doo-Arilje	455	/	455
4.	JKP 12.septembar-Bajina Bašta	93	93	/
5.	SZR Univerzal-Bajina Bašta	54	/	54
6.	Hotel DMB Dvadesetprvi maj-Beograd	890	/	890
7.	Rafinerija Nafta ad-Beograd	239	239	/
8.	Tehnika Hidraulike ST-Beograd	695	695	/
9.	Tehnička Škola-Bajina Bašta	1.572	/	1.572
10.	Telekom Srbija ad-Beograd	159	159	/
11.	Nacionalni Park TARA-Bajina Bašta	71	71	/
12.	SZR Eurotehnika Stevanetić-Bajina Bašta	158	/	158
13.	Pro-Nes biro za projektovanje-Bajina Bašta	15	/	15
14.	Wurth-Beograd	519	519	/
15.	Braća Marić-Bajina Bašta	74	74	/
16.	Zdravstveni Centar-Užice	544	544	/
17.	Tehnohemija ad-Beograd	1.251	1.251	/
18.	Metalfleks doo-Bajina Bašta	39	/	39
19.	Kata-Koming doo-Bajina Bašta	735	735	/
20.	Institut INS ad-Beograd	184	184	/
21.	Lukom TVM-Bajina Bašta	236	/	236
22.	RTS-Beograd	40	/	40
23.	SZVR Šajko-Bajina Bašta	71	/	71
24.	Inter-Export doo-Beograd	1.170	/	1.170
25.	TIM doo-Bajina Bašta	37	37	/
26.	Halkum doo-Beograd	3.398	3.398	/
27.	TIP Mobile-Beograd	7	/	7
28.	NIS Gazprom Neft-Novi Sad	741	741	/
29.	Expro doo-Beograd	254	254	/
30.	Joma TR-Bajina Bašta	67	/	67
31.	Sim Promet-Bajina Bašta	11	/	11
32.	Dositej STR-Bajina Bašta	28	/	28
33.	Hahn Kolb-Beograd	85	85	/
34.	DVD Aljo Akanović-Bajina Bašta	57	/	57
35.	MD Jokić doo-Bajina Bašta	172	/	172
36.	Vir Impex doo-Beograd	2.513	2.513	/
37.	Odmor na Drini-Bajina Bašta	55	/	55
38.	Gramper doo-Beograd	743	743	/
39.	Kod Lipe-Bajina Bašta	136	/	136
40.	VU Tara-Bajina Bašta	21	21	/
41.	IP Rad u restrukturiranju-Beograd	176	176	/
42.	Enterijer TR-Bajina Bašta	82	/	82
43.	Una Guma doo-Beograd	146	/	146
44.	VN Komerc-Bajina Bašta	168	/	168
45.	Epsturs-Beograd	54	/	54
46.	City Express-Beograd	1	1	/
47.	Niskogradnja Drina-Bajina Bašta	157	/	157

Privredno društvo „Elektroizgradnja Bajina Bašta“ a.d. Bajina Bašta
Napomene uz finansijske izveštaje

R.b.	Naziv dobavljača i mesto	Iznos	Usaglašeno	Neusaglašeno
48.	Valmex doo-Beograd	626	626	/
49.	Elektroizgradnja doo-Beograd	42	42	/
50.	STR Lug-Bajina Bašta	9	/	9
51.	Autodelovi Janjić-Bajina Bašta	298	/	298
52.	6 maj Kompani doo-Bajina Bašta	144	144	/
53.	Wiener Stadtische-Beograd	47	47	/
54.	Grading doo-Bajina Bašta	266	/	266
55.	Lazić TVM-Bajina Bašta	138	/	138
56.	Tara BB Ivan Milekić-Bajina Bašta	69	/	69
57.	Gradska Čistoća-Beograd	45	/	45
58.	AMSS Centar za notorna vozila-Beograd	20	20	/
59.	ASV Drina doo-Bajina Bašta	1.982	1.982	/
60.	KIM Trade BB-Bajina Bašta	142	/	142
61.	Graming doo-Beograd	22	/	22
62.	STR Park-Bajina Bašta	18	/	18
63.	Bami doo-Borča	255	/	255
64.	JSP Advokat-Beograd	164	/	164
65.	Zlatibor Gradnja-Beograd	73	73	/
66.	Restoran sa konačištem Tara-Beograd	7	/	7
67.	Izgradnja BB AS doo-Bajina Bašta	36	/	36
68.	Standcert doo-Beograd	108	108	/
69.	Mis Mag doo-Beograd	88	/	88
70.	Sloga Promet-Beograd	29	29	/
71.	Armando Compani-Beograd	290	/	290
72.	Euweld-Beograd	150	/	150
73.	Čiča Gliša doo-Bajina Bašta	42	/	42
74.	Auto Sjaj M-Bajina Bašta	57	/	57
75.	Milmar Put doo-Beograd	834	834	/
76.	Aleksa Autoservis-Bajina Bašta	23	/	23
77.	Unicom Invest doo-Beograd	70	/	70
78.	Autoservis ASV Gijo-Bajina Bašta	134	/	134
79.	Hidro Baza doo-Beograd	6	6	/
80.	Jokić Transport doo-Bajina Bašta	76	/	76
81.	JKP Javno Osvetljenje-Beograd	60	60	/
82.	ING-Pro doo-Beograd	40	40	/
83.	AMSS BB doo-Bajina Bašta	10	/	10
84.	Tara Resort Hotel Drina-Beograd	13	/	13
85.	FEK Feroelektro Komerc doo-Beograd	583	/	583
86.	SZPR Vasić-Bajina Bašta	30	/	30
87.	HERC B Elektroservis-Bajina Bašta	112	/	112
88.	TVM Tehnoservis-Bajina Bašta	19	/	19
89.	FUL Elektro doo-Beograd	19	19	/
90.	Električne Instalacije Berić-Beograd	23	/	23
91.	BDD Investbroker ad-Beograd	204	204	/
92.	SUR Naš Boem-Beograd	2	/	2
93.	Geopremer doo-Beograd	373	/	373
94.	Sandrina S-Beograd	50	/	50
95.	URS Simbij-Bajina Bašta	223	/	223
96.	EPS Snabdevanje doo-Beograd	1.834	1.834	/
97.	ZPUR Koča-Beograd	126	/	126
98.	Autocentar Milivojević doo-Bajina Bašta	284	284	/
99.	Jokić Prevoz doo-Bajina Bašta	30	/	30
100.	Metalorad-Valjevo	183	/	183
101.	Elektra PP-Valjevo	143	/	143
102.	Kovinotehna doo-Valjevo	669	669	/

Privredno društvo „Elektroizgradnja Bajina Bašta“ a.d. Bajina Bašta
Napomene uz finansijske izveštaje

R.b.	Naziv dobavljača i mesto	Iznos	Usaglašeno	Neusaglašeno
103.	MBTS 2010 doo-Vranje	323	/	323
104.	Četnik-Valjevo	6.209	6.209	/
105.	Elgrad-Valjevo	286	/	286
106.	PTP Ilić od-Valjevo	24	/	24
107.	Paštrićanac doo-Valjevo	35	/	35
108.	Uprim doo-Valjevo	15	/	15
109.	SZTUR Sjaj-Grocka	52	/	52
110.	Geafex Trade doo-Zemun	59	/	59
111.	ZR Pjević-Zlatibor	603	/	603
112.	Zavod za rehabilitaciju krvi-Ivanjica	60	/	60
113.	Plamen doo-Indija	87	87	/
114.	Feman-Jagodina	26	26	/
115.	Elektrosrbija Kraljevo-Kraljevo	23	23	/
116.	Autoprevoznik smiljković Dejan-Kruševac	63	/	63
117.	Amiga doo-Kraljevo	736	736	/
118.	PD KM Turist-Kruševac	89	/	89
119.	Autoprevoznik N.Tripković-Kosjerić	250	/	250
120.	Tenibak doo-Kosjerić	236	/	236
121.	SUR Dedinje-Kragujevac	29	/	29
122.	SZR Vule Gradnja-Kragujevac	173	/	173
123.	Korman Put doo-Krajuvac	76	76	/
124.	PD Milošević SAM Komerc doo-Kruševac	18	/	18
125.	Margo doo-Loznica	14	/	14
126.	Jami Petrol doo-Lešnica	78	/	78
127.	SUR Lovac Gril-Lazarevac	46	/	46
128.	Import-Trade doo-Ljubovija	267	267	/
129.	SZTR Ljulja-Ljubovija	16	/	16
130.	PPUT Denis Kop-Mladenovac	210	210	/
131.	Metal Invest doo-Mionica	810	/	810
132.	Lipa ad Motel Ras-Novi Pazar	25	25	/
133.	DDOR Novi Sad ad-Novu Sad	119	119	/
134.	Mobtel Srbija BK PTT-Beograd	11	/	11
135.	HLB DST Revizija-Beograd	80	/	80
136.	Radun Avia doo-Novu Sad	802	802	/
137.	Iding doo-Niš	118	/	118
138.	Gat doo-Novu Sad	11.966	11.966	/
139.	Test Ing Biro za projektovanje-Niš	40	/	40
140.	Plus doo-Obrenovac	64	/	64
141.	Meser Tehnogas ad-Beograd	94	94	/
142.	Kovačka Radnja S Gavrilović-Rača	160	/	160
143.	Pan Komerc-Požega	40	40	/
144.	SZR Tomić-Požega	13	/	13
145.	Preduzetnik Danijel Vučković-Prokuplje	28	/	28
146.	SZR Rad-Priboj	294	/	294
147.	SUZR Grbo-Prijepolje	92	/	92
148.	Mif Petrol-Rogačica	75	/	75
149.	KPR Mitrović-Rača	74	/	74
150.	SUZR Čačanin-Beograd	19	/	19
151.	RIO doo-Smederevo	2.920	2.920	/
152.	Uni Line-Sevojno	32	/	32
153.	Autokuća Raketa-Sevojno	84	84	/
154.	Varstroj S doo-Smederevo	70	70	/
155.	Terazije doo-Sevojno	850	850	/
156.	Podrum Skerlić-Topola	16	/	16
157.	Dunav Osiguranje ad-Užice	711	711	/

R.b.	Naziv dobavljača i mesto	Iznos	Usaglašeno	Neusaglašeno
158.	JP Pošte Srbije-Užice	19	19	/
159.	Velšped-Užice	147	147	/
160.	Elektromonter Lazović-Užice	36	/	36
161.	Remontni Centar doo-Užice	315	315	/
162.	Teleskop LM-Karan	37	/	37
163.	Remontni Centar Plus doo-Užice	3	/	3
164.	Unipromet-Čačak	100	88	12
165.	Autočačak doo-Čačak	21	21	/
166.	Autočačak Komerc doo-Čačak	694	694	/
167.	FRA Alat-Čačak	21	/	21
168.	AS Osiguranje ADO doo-Čačak	20	20	/
169.	Autoprevoznička Radnja Jakovljević-Čačak	495	/	495
170.	Trans Kop doo-Čajetina	19	/	19
171.	Tomić ATP i ZTR Romić-Čajetina	33	/	33
	UKUPNO	61.718	46.322	15.396

Neusaglašene obaveze sa dobavljačima navedenim u pregledu iznose 15.396 hiljada dinara.

45.3. DOBAVLJAČI U INOSTRANSTVU

U okviru rednog broja 119 (oznaka za AOP) u Bilansu stanja iskazane su obaveze u ukupnom iznosu od 64.275 hiljada dinara, od čega se na obaveze prema dobavljačima u inostranstvu odnosi iznos od 1.353 hiljada dinara. U tabeli koja sledi dati su dobavljači u inostranstvu sa saldom:

(u hiljadama dinara)

R.b.	Naziv dobavljača i mesto	Iznos	Usaglašeno	Neusaglašeno
1	2	3	4	5
1.	Alpro ad-Vlasenica	762	762	/
2.	Javna Razsvetljava dd-Ljubljana	591	/	591
	UKUPNO:	1.353	762	591

45.4. STAROSNA STRUKTURA OBAVEZA PREMA DOBAVLJAČIMA U ZEMLJI

Starosna struktura obaveza prema dobavljačima u zemlji data je u tabeli koja sledi.

(u hiljadama dinara)

Red. broj	Pozicija starosne strukture dobavljača	Iznos	% učešća
1.	Obaveze prema dobavljačima koje nisu dospеле	31.583	51,17%
2.	Neisplaćene obaveze do tri meseca	14.784	23,95%
3.	Neisplaćene obaveze od tri meseca do godinu dana	9.321	15,10%
4.	Neisplaćene obaveze od jedne godine do dve godine	4.578	7,42%
5.	Neisplaćene obaveze od dve godine do tri godine	223	0,36%
6.	Neisplaćene obaveze starije od tri godine	1.229	2,00%
	UKUPNO	61.718	100,00%

Obaveze prema dobavljačima u zemlji starije od godinu dana iznose 6.030 hiljada dinara, što čini 9,78% od ukupnih obaveza prema dobavljačima u zemlji.

45.5. STAROSNA STRUKTURA OBAVEZA PREMA DOBAVLJAČIMA U INOSTRANSTVU

Starosna struktura obaveza prema dobavljačima u inostranstvu data je u tabeli koja sledi.

(u hiljadama dinara)

Red. broj	Pozicija starosne strukture dobavljača	Iznos	% učešća
1.	Obaveze prema dobavljačima koje nisu dospеле	762	56,28%
2.	Neisplaćene obaveze do tri meseca	/	/
3.	Neisplaćene obaveze od tri meseca do godinu dana	591	43,72%
4.	Neisplaćene obaveze od jedne godine do dve godine	/	/
5.	Neisplaćene obaveze od dve godine do tri godine	/	/
6.	Neisplaćene obaveze starije od tri godine	/	/
	UKUPNO	1.353	100,00%

45.6. USAGLAŠENOST SA DOBAVLJAČIMA U ZEMLJI

Usaglašenost sa dobavljačima u zemlji je data u pregledu koji sledi.

(u hiljadama dinara)

	Broj dobavljača	Iznos
1. Dobavljači sa saldom	171	61.718
2. Usaglašeno 100%	66	46.322
3. Delimično usaglašeno	1	12
4. Neusaglašeno	104	15.384

45.7. USAGLAŠENOST SA DOBAVLJAČIMA U INOSTRANSTVU

Usaglašenost sa dobavljačima u inostranstvu je data u pregledu koji sledi.

(u hiljadama dinara)

	Broj dobavljača	Iznos
1. Dobavljači sa saldom	2	1.353
2. Usaglašeno 100%	1	762
3. Delimično usaglašeno	/	/
4. Neusaglašeno	1	591

46. OSTALE KRATKOROČNE OBAVEZE

Na rednom broju 120 (oznaka za AOP) u Bilansu stanja iskazane su ostale kratkoročne obaveze u iznosu od 87.425 hiljada dinara, a sastoje se od obaveza po osnovu zarada i naknada zarada i drugih obaveza. Struktura ostalih kratkoročnih obaveza data je u narednoj tabeli:

Ukalkulisane obaveze za neto zarade zaposlenih i ostale naknade odnose se na zarade za jul-II deo, avgust, septembar, oktobar, novembar i decembar 2013. godine i do 28. februara 2014. godine isplaćene su zarada za jul-II deo i avgust-I deo.

47. OBAVEZE PO OSNOVU PDV I OSTALI JAVNI PRIHODI I PASIVNA VREMENSKA RAZGRANIČENJA

Obaveze za PDV i ostale javne prihode na rednom broju 121 (oznaka za AOP) u Bilansu stanja u iznosu od 12.671 hiljada dinara sastoje se od:

- obaveza za uplatu PDV u iznosu od 7.203 hiljada dinara za decembar 2013. godine,
- naknadu za korišćenje gradskog građevinskog zemljišta u iznosu od 728 hiljada dinara,
- porez na imovinu za građevinsko zemljište u iznosu od 473 hiljada dinara,
- obaveze za ostale poreze i naknade u iznosu od 23 hiljade dinara,

- obaveze za doprinose na naknade članova Nadzornog odbora, PZK i na ostale prihode u iznosu od 4.244 hiljada dinara.

48. OBAVEZE PO OSNOVU POREZA NA DOBITAK

Na rednom broju 122 (oznaka za AOP) u Bilansu stanja nisu iskazane obaveze po osnovu poreza na dobitak za 2013. godinu, jer je PD poslovalo sa gubitkom.

49. ODLOŽENE PORESKE OBAVEZE

Na rednom broju 123 (oznaka za AOP) u Bilansu stanja su iskazane odložene poreske obaveze na računu 498 u iznosu od 17.188 hiljada dinara, koje su nastale kao razlika između računovodstvene i poreske amortizacije.

50. SUDSKI SPOROVI

Privredno društvo ima sudske sporove koji su navedeni u tabelarnim prikazima u nastavku teksta.

PREGLED SPOROVA PRED SUDOVIMA OPŠTE NADLEŽNOSTI U KOJIMA JE PD "ELEKTROIZGRADNJA BAJINA BAŠTA" AD TUŽILAC-POVERILAC

Red. broj	Predmet spora	Vrednost spora	Suprotna strana i naš broj	Nadležnost suda i broj	Očekivani ishod	Datum početka spora	Zastupnici
1	2	3	4	5	6	7	8
1	Dug	37.539.816,93 dinara	Betonjerka a.d. Aleksinac	Privredni sud Beograd	Okončana parnica čeka se izvršenje kod NBS	19.08.2008.	Mirjana Savić po ovlašćenju
2	Dug i naknada štete	9.726.683,59 dinara	Brodogradilište-Brodotehnika d.o.o. Beograd	Privredni sud Beograd I-1618/09	Okončana parnica čeka se izvršenje kod NBS	10.07.2008.	Mirjana Savić po ovlašćenju
3	Dug i povraćaj menice	4.001.525,81 dinara	Brodogradilište-Brodotehnika d.o.o. Beograd	Privredni sud Beograd I-4441/12	Okončana parnica čeka se izvršenje kod NBS	23.07.2008.	Advokatska kancelarija JSP Beograd
4	Dug	46.110,50 EUR-a	Elektrotehna a.d. Podgorica	Privredni sud Užice I-3362/12	Pravosnažna presuda, po stupak izvršenja u toku (čeka se priznanje strane sudske odluke)	10.10.2008.	Mirjana Savić po ovlašćenju
5	Dug	3.808.062,38 dinara	Margo doo Loznica	Privredni sud Valjevo	Rešenje o izvršenju kod NBS	01.04.2010.	Mirjana Savić po ovlašćenju
6	Raskid Ugovora o zajmu i povraćaj celokupnog iznosa zajma	1.000.000,00 dinara	Posavina a.d. Obrenovac	Privredni sud Beograd	Doneta drugostepena presuda u korist tužioca	23.07.2009.	Advokatska kancelarija JSP Beograd

Privredno društvo „Elektroizgradnja Bajina Bašta“ a.d. Bajina Bašta
Napomene uz finansijske izveštaje

7	Raskid Ugovora o zajmu i povraćaj celokupnog iznosa zajma	96.610.000,00 dinara	Inter-export d.o.o. Beograd	Privredni sud Beograd	Nad dužnikom otvoren stečaj, dug priznat u selosti od strane stečajnog upravnika	23.07.2009.	Advokatska kancelarija JSP Beograd
8	Raskid Ugovora o zajmu i povraćaj celokupnog iznosa zajma	3.600.000,00 dinara	Slap-group a.d. Beograd	Privredni sud Beograd	Doneta drugostepe na presuda u korist tužioca	23.07.2009.	Advokatska kancelarija JSP Beograd
	UKUPNO	156.286.088,71 dinara					
		46.110,50 evra					

**PREGLED SPOROVA
PRED SUDOVIMA OPŠTE NADLEŽNOSTI U KOJIMA JE PD“ELEKTROIZGRADNJA BAJINA
BAŠTA“ AD TUŽENA STRANA (RADNI SPOROV)**

Red. broj	Predmet spora	Vrednost spora	Suprotna strana i naš broj	Nadležnost suda i broj	Očekivani ishod	Datum početka spora	Zastupnici
1	2	3	4	5	6	7	8
1	Isplata naknade zarade	511.000,00 dinara	Božić Goran	Osnovni sud P-160/10	/	12.02.2010.	Mirjana Savić po ovlašćenju
2	Isplata naknade za PZK	2.358.000,00 dinara	Tomić Boban	Osnovni sud P-539/13	/	06.06.2013.	Mirjana Savić po ovlašćenju
3	Isplata naknade za rad u NO	1.823.000,00 dinara	Filopović Vesko	Osnovni sud P-1686/13	/	08.09.2013.	Mirjana Savić po ovlašćenju
4	Isplata naknade zarade	40.000,00 dinara	Spasojević Živko	Osnovni sud P-1902/13	/	23.12.2013.	Mirjana Savić po ovlašćenju
5	Isplata naknade zarade	123.479,49 dinara	Sekulić Nenad	Osnovni sud P-750/14	/	18.12.2013.	Mirjana Savić po ovlašćenju
	UKUPNO:	4.855.479,49 din.					

51. ZALOGE I HIPOTEKE

INFORMACIJA O DATOJ HIPOTECI

Redni broj	Naziv objekta	Bliže odredište	Procenjena vrednost u evrima	Procenu radio	Upisana hipoteka	Važi do:
1	Bravarska radionica	Bajina Bašta, ul.M.Topalovića 92	210.000,00	Agencija" Olimpija" Užice	Upisana hipoteka I reda	6.2014
2	Fabrika bet.stubova	Bajina Bašta, ul.M.Topalovića 92	300.300,00	Agencija" Olimpija" Užice	Upisana hipoteka I reda	6.2014
3	Magacin mat.i labora.	Bajina Bašta, ul.M.Topalovića 92	94.800,00	Agencija" Olimpija" Užice	Upisana hipoteka I reda	6.2014

Privredno društvo „Elektroizgradnja Bajina Bašta“ a.d. Bajina Bašta

Napomene uz finansijske izveštaje

Redni broj	Naziv objekta	Bliže odredište	Procenjena vrednost u evrima	Procenu radio	Upisana hipoteka	Važi do:
4	Portirnica	Bajina Bašta, ul.M.Topalovića 92	6.480,00	Agencija "Olimpija" Užice	Upisana hipoteka I reda	6.2014
5	Upravna zgrada	Bajina Bašta, ul.M.Topalovića 92	107.600,00	Agencija "Olimpija" Užice	Upisana hipoteka I reda	6.2014

Na nepokretnosti je stavljena hipoteka; hipoteka je uknjižena na poslovnu zgradu, proizvodni pogon i poslovni prostor ukupne površine od 4.724 m².


Hipoteka je stavljena na ime dugoročnih kredita na iznos od 357.016,81 eur-a.

Na pokretne stvari je dato založno pravo koje je zavedeno u Registar založnog prava na pokretne stvari i prava po rešenju Agencije za privredne registre br. 6910/2010 od 06.05.2010. godine i br.15451/2010 od 03.09.2010.godine. Zalogu je dala Komercijalna banka za obezbeđivanje potraživanja po kreditu na iznos 60.018,00 evra, maksimalan iznos: 70.985,01 evra. Rok dospelosti potraživanja 01.05.2017. godine.

u Bajinoj Bašti

Dana 28.02.2014.godine

Za privredno društvo



Izveštaj nezavisnog revizora vlasnicima privrednog društva "Elektroizgradnja Bajina Bašta" a.d. Bajina Bašta

Na osnovu člana 37. Zakona o računovodstvu i reviziji ("Službeni glasnik RS", br. 46/2006 i 111/2009), Međunarodnih računovodstvenih standarda, Međunarodnih standarda finansijskog izveštavanja, Međunarodnih standarda revizije i zaključenog ugovora, izvršili smo reviziju priloženih finansijskih izveštaja privrednog društva "Elektroizgradnja Bajina Bašta" a.d. Bajina Bašta, koji obuhvataju izveštaj o finansijskom položaju (bilans stanja) na dan 31. decembra 2013. godine i odgovarajući izveštaj o ukupnom poslovnom rezultatu (bilans uspeha), izveštaj o promenama na kapitalu i izveštaj o tokovima gotovine za godinu koja se završava na taj dan, kao i pregled značajnih računovodstvenih politika i napomene uz finansijske izveštaje.

Odgovornost rukovodstva za finansijske izveštaje

Rukovodstvo Društva je odgovorno za sastavljanje i istinito prikazivanje ovih finansijskih izveštaja u skladu sa Međunarodnim standardima finansijskog izveštavanja, kao i za one interne kontrole koje rukovodstvo odredi kao neophodne u pripremi finansijskih izveštaja koji ne sadrže materijalno značajne pogrešne iskaze, nastale usled kriminalne radnje ili greške.

Odgovornost revizora

Naša je odgovornost da izrazimo mišljenje o finansijskim izveštajima na osnovu izvršene revizije. Reviziju smo izvršili u skladu sa Međunarodnim standardima revizije. Ovi standardi nalažu da se pridržavamo etičkih zahteva i da reviziju planiramo i izvršimo na način koji omogućava da se, u razumnoj meri, uverimo da finansijski izveštaji ne sadrže materijalno značajne pogrešne iskaze.

Revizija uključuje sprovođenje postupaka radi pribavljanja revizijskih dokaza o iznosima i obelodanjivanjima datim u finansijskim izveštajima. Odabrani postupci su zasnovani na revizorskom prosuđivanju, uključujući procenu rizika postojanja materijalno značajnih pogrešnih iskaza u finansijskim izveštajima, nastalih usled kriminalne radnje ili greške. Prilikom procene rizika, revizor sagledava interne kontrole relevantne za sastavljanje i istinito prikazivanje finansijskih izveštaja radi osmišljavanja revizijskih postupaka koji su odgovarajući u datim okolnostima, ali ne u cilju izražavanja mišljenja o delotvornosti internih kontrola pravnog lica. Revizija takođe uključuje ocenu adekvatnosti primenjenih računovodstvenih politika i opravdanosti računovodstvenih procena izvršenih od strane rukovodstva, kao i ocenu opšte prezentacije finansijskih izveštaja.

Smatramo da su pribavljeni revizijski dokazi dovoljni i odgovarajući i da obezbeđuju osnovu za izražavanje našeg revizijskog mišljenja sa rezervom.

MIŠLJENJE

Osnov za mišljenje sa rezervom

1. Društvo je na dan 31.12.2013. godine iskazalo potraživanje po osnovu dugoročnih ugovora o zajmu u iznosu 101.210 hiljada dinara, koji se odnose na: "Inter-Export" d.o.o. Beograd (96.100 hiljada dinara), "Posavina" a.d. Obrenovac (1.000 hiljada dinara) i "Slap Group" a.d. Beograd (3.600 hiljada dinara). Ova potraživanja potiču iz 2007. i 2008. godine. Društvo je 23.09.2009. godine pokrenulo tužbu pred Trgovinskim sudom u Beogradu protiv primaoca zajma, radi raskida ugovora o zajmu i povraćaja celokupnog iznosa. "Inter-Export" d.o.o. Beograd je u toku postupka koji Društvo vodi protiv njega pokrenuo postupak stečaja. Zaključkom Privrednog suda u Beogradu ST/386/2011 od 23.04.2012. godine, glavno potraživanje Društva u iznosu od 96.610 hiljada dinara priznato je u celini, dok je kamata po ovom potraživanju osporena. U postupku protiv "Slap Group" a.d. Beograd i "Posavina" a.d. Obrenovac, presuda je doneta u korist Društva, čime je celokupno potraživanje sa pripadajućim kamatama priznato. Do dana revizije ova potraživanja nisu naplaćena. U skladu sa MRS 39 – Finansijski instrumenti: priznavanje i odmeravanje, Društvo je izvršilo procenu obezvređenja za "Slap Group" a.d. Beograd i "Posavina" a.d. Obrenovac, a trebalo je da izvrši procenu obezvređenja i za "Inter-Export" d.o.o. Beograd na dan 31.12.2013. godine. Na osnovu raspoložive dokumentacije nismo bili u mogućnosti da kvantifikujemo eventualne efekte obezvređenja na priložene finansijske izveštaje.

2. Društvo je na dan 31.12.2013. godine po osnovu potraživanja za naknadu štete od "Brodogradilišta - Brodotehna" d.o.o. Beograd, iskazalo iznos od 13.719 hiljada dinara. Društvo je pokrenulo sudski postupak protiv "Brodogradilišta - Brodotehna" doo Beograd, radi naplate ovih potraživanja. Pravosnažnim rešenjem Trgovinskog suda u Beogradu br. 2269/08 od 05.12.2008. godine i 4441/12 od 05.11.2012. godine doneta je presuda u korist Društva, kojim se Društvo priznaje celokupan iznos potraživanja od 9.727 hiljada dinara sa pripadajućom kamatom i troškovima postupka. Do dana revizije potraživanja, ni kamate nisu naplaćena. U skladu sa MRS 39 – Finansijski instrumenti: priznavanje i odmeravanje, Društvo je trebalo da izvrši procenu obezvređenja napred navedenog potraživanja na dan 31.12.2013. godine. Na osnovu raspoložive dokumentacije nismo bili u mogućnosti da kvantifikujemo eventualne efekte obezvređenja na priložene finansijske izveštaje.

Mišljenje sa rezervom

Po našem mišljenju, osim za efekte pitanja iznetih u pasusu osnov za mišljenje sa rezervom, finansijski izveštaji prikazuju istinito i objektivno, po svim materijalno značajnim pitanjima, finansijski položaj privrednog društva "Elektroizgradnja Bajina Bašta" a.d. Bajina Bašta, na dan 31. decembra 2013. godine, kao i rezultate njegovog poslovanja i tokove gotovine za godinu koja se završava na taj dan, u skladu sa Međunarodnim standardima finansijskog izveštavanja.

Beograd,

16.04.2014. godine



OVLAŠĆENI REVIZOR

Vuko Lakčević, Mast. ekon.

2

Global in Reach, Local in Touch

Goce Delčeva 38, 11070 Novi Beograd, Srbija

Tel: +381 (11) 319 3516 • +381 (11) 319 5809 • +381 (11) 319 5879 Fax: +381 (11) 2602 55E1 E-mail: office@revizija-dst.co.rs Web: www.revizija-dst.co.rs

HLB DST-Revizija je članica HLB International, međunarodne mreže računovodstvenih firmi i poslovnih savetnika
HLB DST-Revizija je članica Komore ovlašćenih revizora i ovlašćena je za pružanje usluga revizije na području Republike Srbije
Bukovci račun: 160001115965-9, PIB: 101712529 • matični broj: 12745651 • šifra delatnosti 6920

www.revizija-dst.co.rs




PRIVREDNO DRUŠTVO
"ELEKTROIZGRADNJA BAJINA BAŠTA" A.D.
Bajina Bašta

31250 Bajina Bašta, Milenka Topalovića 92

Komercijalna banka 205-81145-26, Banka Intesa 160-9117-79

Osnovni Kapital društva upisan i uplaćen 1.938.760,23 EUR-a, PIB 101000163, Matični broj 07866470, Agencija za privredne registre BD 154014/2007



Telefoni: /031/

centrala:	862-144, 862-265
fax:	861-289
direktor:	862-164
tehnički direktor:	865-058
rukovodilac ekon.-finan. sektora:	861-288
šef komercijalne službe:	861-282
odjeljenje nabavke:	861-292
odjeljenje prodaje:	865-399

e-mail: prodajabb@open.telekom.rs
internet prezentacija: www.ebb.rs

NAŠ ZNAK: 348
BAJINA BAŠTA: 28.04.2014.

PREDMET: IZJAVA

Pod punom materijalnom i krivičnom odgovornošću dajem

IZJAVU

Ja Zoran Gvozdrenović, izjavljujem da sam raspoređena na poslovima generalnog direktora u PD "Elektroizgradnja Bajina Bašta" a.d. Prema mom najboljem saznanju, struci i iskustvu godišnji finansijski izveštaj PD "Elektroizgradnja Bajina Bašta" a.d. Bajina Bašta za 2013.godinu sačinjen je uz primenu odgovarajućih međunarodnih standarda finansijskog izveštavanja i isti daje istinite i objektivne podatke o imovini, obavezama, finansijskom položaju i poslovanju, dobitcima i gubicima, tokovima gotovine i promenama na kapitalu javnog društva.

Izjavljujem da nemamo društva koja su uključena u konsolidovane izveštaje.

PD "Elektroizgradnja Bajina Bašta" a.d.
Zoran Gvozdrenović
Generalni direktor




PRIVREDNO DRUŠTVO
"ELEKTROIZGRADNJA BAJINA BAŠTA" A.D.

Bajina Bašta

31250 Bajina Bašta, Milenka Topalovića 92

Komercijalna banka 205-81145-26, Banka Intesa 160-9117-79

Osnovni Kapital društva upisan i uplaćen 1.938.760,23 EUR-a, PIB 101000163, Matični broj 07866470, Agencija za privredne registre BD 154014/2007



Telefoni: /031/
centrala: 862-144, 862-265
fax: 861-289
direktor: 862-164
tehnički direktor: 865-058
rukovodilac ekon.-finan. sektora: 861-288
šef komercijalne službe: 861-282
oddeljenje nabavke: 861-292
oddeljenje prodaje: 865-399

e-mail: prodajabb@open.telekom.rs
internet prezentacija: www.ebb.rs

NAŠ ZNAK: 328/19
BAJINA BAŠTA: 28.04.2014.

PREDMET: IZJAVA

Pod punom materijalnom i krivičnom odgovornošću dajem

IZJAVU

Ja Dragan Ana, izjavljujem da sam raspoređena na poslovima izvršnog direktora za finansijske poslove u PD "Elektroizgradnja Bajina Bašta" a.d. U okviru mojih zaduženja je i sastavljanje godišnjih izveštaja. Prema mom najboljem saznanju, struci i iskustvu godišnji finansijski izveštaj PD "Elektroizgradnja Bajina Bašta" a.d. Bajina Bašta za 2013.godinu sačinjen je uz primenu odgovarajućih međunarodnih standarda finansijskog izveštavanja i isti daje istinite i objektivne podatke o imovini, obavezama, finansijskom položaju i poslovanju, dobitima i gubicima, tokovima gotovine i promenama na kapitalu javnog društva. Izjavljujem da nemamo društva koja su uključena u konsolidovane izveštaje.

PD "Elektroizgradnja Bajina Bašta" a.d.
Ana Dragan
Izvršni direktor za finansijske poslove



Ana Dragan

**PRIVREDNO DRUŠTVO " ELEKTROIZGRADNJA
BAJINA BAŠTA " A.D. BAJINA BAŠTA**

IZVEŠTAJ

**O POSLOVANJU PRIVREDNOG DRUŠTVA
" ELEKTROIZGRADNJA BAJINA BAŠTA " A.D.
BAJINA BAŠTA U PERIODU
OD 01.01 DO 31.12.2013. GODINE**

MART 2014. god. BAJINA BAŠTA

SADRŽAJ :

I	Kratak istorijat PD"Elektroizgradnja Bajina Bašta"AD B.Bašta	2
II	Bilans stanja	4
III	Bilans uspeha	7
IV	Pregled troškova zarada, naknada zarada i ostalih ličnih rashoda.....	10
V	Ostali poslovni rashodi	12
VI	Pregled ostvarenih prihoda po sektorima	14
VII	Najznačajniji kupci i dobavljači	18
VIII	Proizvodni program PD EBB-a	20
IX	Opis očekivanog razvoja društva	21
X	Pokazatelji efikasnosti, finansijske strukture i stabilnosti	22

I Kratak istorijat PD "Elektroizgradnja Bajina Bašta" AD B.Bašta

Privredno društvo "Elektroizgradnja Bajina Bašta" AD Bajina Bašta osnovano je 1977.godine od strane JP ED Užica. Od 2004.godine osnivač ovog privrednog društva postaje Vlada Republike Srbije. Već naredne godine pokreće se inicijativa za privatizaciju PD EBB-a, a krajem 2007.godine Agencija za privatizaciju zaključuje Ugovor o prodaji 70% društvenog kapitala sa Konzorcijumom fizičkih lica, metodom javne aukcije. U martu 2008.godine Agencija je raskinula Ugovor sa Konzorcijumom zbog neispunjenja obaveza iz kupoprodajnog ugovora od strane kupca. Većinski vlasnik PD EBB-a je ponovo država, odnosno Agencija za privatizaciju sa 70% vrednosti kapitala, a preostalih 30% se nalazi u vlasništvu malih akcionara.

Agencija za privatizaciju je 30.06.2011.godine raspisala javni tender za prodaju 70 % akcija PD EBB-a. Jedini ponuđač je bila Javna razsvetljava d.d. iz Ljubljane, Republika Slovenija. Ugovor je zaključen 11.01.2012.godine, a dan ispunjenja Ugovora je 14.02.2012.godine. Zbog nepoštovanja odredbi Ugovora od strane kupca, isti je raskinut 16.04.2013.godine.

Po klasifikaciji delatnosti pretežna delatnost PD EBB-a je 4222 – izgradnja električnih i telekomunikacionih vodova. Pored pretežne delatnosti PD EBB obavlja i sledeće delatnosti : proizvodnja proizvoda od betona namenjenih za građevinarstvo, proizvodnja metalnih konstrukcija i delova konstrukcija, proizvodnja metalnih vrata i prozora, proizvodnja opreme za distribuciju el.energije i upravljačke opreme, postavljanje električnih instalacija i još nekoliko vrsta delatnosti koje je PD EBB registrovalo da obavlja. U proizvodnom asortimanu PD EBB-a, najzastupljenija je proizvodnja betonskih stubova, trafostanica i pratećih elemenata za izgradnju i održavanje elektroenergetskih objekata.

Kao i u ranije posmatranim periodima, i u toku 2013.godine je prisutno ciklično kretanje tražnje za proizvodima i uslugama PD EBB-a, što je posledica uticaja sezone. Na početku svake poslovne godine dolazi do manjeg zastoja u procesu proizvodnje usled remonta koji se obavljaju u fabrici betonskih stubova. Takođe i vremenski uslovi utiču na obavljanje moneterskih radova, tako da je obim obavljanja posla smanjen i u sektoru operative. Sve ovo se odražava na visinu prihoda koji tangiraju prvi kvartal, posebno prva dva meseca svake poslovne godine. Posmatrajući ostvarene prihode u toku godine mogu se приметiti oscilacije u nivou ostvarene realizacije, koje su rezultat mnogobrojnih faktora na postojećem tržištu, od kojih je najznačajniji intezitet tražnje za proizvodima i uslugama PD EBB od strane elektroprivrede.

Na tražnju za proizvodima i uslugama PD EBB-a utiče veći broj konkurentskih prednosti koje je privredno društvo u toku svog dugogodišnjeg postojanja uspelo da stekne i zadrži, a među njima su najznačajnije: kvalitet i prepoznatljivost proizvoda, brzina isporuke, prateće usluge i servisiranje kupaca, konstantno praćenje kvaliteta proizvoda i unapređivanje istih, obnavljanje i modernizacija opreme.

Poslovanje PD EBB-a u toku 2013.godine se može sagledati iz finansijskih izveštaja i određenih pokazatelja poslovanja. Ovi pokazatelji odslkavaju stanje privrednog društva kroz niz racio brojeva dobijenih stavljanjem u odnos određenih bilansnih pozicija.

II Bilans stanja na dan 31.12.2013.godine

AKTIVA	2011.	2012.	2013.
A. STALNA IMOVINA	263.891	251.966	344.657
I. NEKRETNINE, POSTROJENJA, OPREMA I BIOLOŠKA SREDSTVA	162.681	150.756	248.047
II. DUGOROČNI FINANSIJSKI PLASMANI	101.210	101.210	96.610
B. OBRтна IMOVINA	287.236	165.436	120.413
I. ZALIHE	90.114	84.135	63.027
II. KRATKOROČNA POTRAŽIVANJA, PLASMANI I GOTOVINA	197.122	81.301	57.386
1. Potraživanja	191.429	79.532	55.864
2. Potraživanja za više plaćen porez na dobitak	0	1.352	0
3. Kratkoročni finansijski plasmani	170	0	0
4. Gotovinski ekvivalenti i gotovina	5.167	149	1.309
5. Porez na dodatnu vrednost i AVR	356	268	213
C. POSLOVNA IMOVINA	551.127	417.402	465.070
D. UKUPNA AKTIVA	551.127	417.402	465.070
E. VANBILANSNA AKTIVA	0	8.243	3.444

PASIVA	2011.	2012.	2013.
A. KAPITAL	351.464	188.614	242.934
I. OSNOVNI KAPITAL	165.764	165.764	165.764
II. REVALORIZACIONE REZERVE	0	0	123.619
III. NERASPOREĐENI DOBITAK	185.700	185.133	22.850
IV. GUBITAK	0	162.283	69.299
B. DUGOROČNA REZERVISANJA I OBAVEZE	196.001	223.502	204.947
I. DUGOROČNA REZERVISANJA	9.143	13.104	16.221
II. DUGOROČNE OBAVEZE	7.882	17.700	2.704
1. Dugoročni krediti	4.387	15.812	2.704
2. Ostale dugoročne obaveze	3.495	1.888	0
III. KRATKOROČNE OBAVEZE	178.976	192.698	186.022
1. Kratkoročne finansijske obaveze	16.846	49.409	21.651
2. Obaveze iz poslovanja	117.149	91.977	64.275
3. Ostale kratkoročne obaveze	25.602	43.249	87.425
4. Obaveze po osnovu PDV i ostalih javnih prihoda i PVR	18.980	8.063	12.671
5. Obaveze po osnovu poreza na dobitak	399	0	0
C. ODLOŽENE PORESKE OBAVEZE	3.662	5.286	17.189
D. UKUPNA PASIVA	551.127	417.402	465.070
E. VANBILANSNA PASIVA	0	8.243	3.444

Na osnovu podataka iz Bilansa stanja dolazi se do sledećih pokazatelja likvidnosti:

1) opšti ratio likvidnosti, ili kako ga još nazivaju i bankarski ili tekući (current ratio), predstavlja odnos obrtnih sredstava i kratkoročnih obaveza i u 2013.godini iznosi 0,65; pokazuje da je svaki dinar kratkoročnih obaveza pokriven sa 0,65 dinara obrtne imovine;

2) racio reducirane likvidnosti (quick ratio, acid test) je odnos s' jedne strane gotovine, potraživanja i kratkoročnih finansijskih plasmana i s' druge strane kratkoročnih obaveza i iznosi 0,31; iz njega vidimo da je PD EBB na kraju posmatrane godine za izmirenje 100 dinara kratkoročnih obaveza imalo na raspolaganju 31 dinar likvidne obrtne imovine;

Vrednost poslovne imovine na kraju 2013.godine iznosi 465.070 hiljada dinara a učešće obrtnih sredstava u strukturi poslovne imovine je 26% (u 2012.godini iznosilo je 40%). U strukturi obrtne imovine zalihe učestvuju sa 52%, a u na kraju 2012.godine ovaj odnos je bio 51%.

Kapital PD EBB-a na kraju 2013.godine iznosi 242.934 hiljade dinara. Osnovni kapital je 165.764 hiljade dinara, a neraspoređeni dobitak iz ranijih godina je 22.850 hiljada dinara. U strukturu ukupnog kapitala ulaze i revalorizacione rezerve u iznosu od 123.619 hiljada dinara nastale po osnovu procene po fer vrednosti zemljišta, objekata i opreme. U 2013.godini je ostvaren gubitak od 69.299 hiljada dinara.

Dugoročna rezervisanja u Bilansu stanja su rezervisanja za naknade i beneficije zaposlenih i iznose 16.221 hiljadu dinara.

Dugoročne finansijske obaveze na kraju 2013.godine iznose 2.704 hiljade dinara i odnose se na dug po dugoročnom kreditu kod Komercijalne Banke AD Beograd, na dan 31.12.2013.godine, po Ugovoru br. 00-410-4000004.4 (od 01.04.2010.godine u iznosu od 5.979 hiljada dinara po efektivnoj kamatnoj stopi od 4,5%).

Kratkoročne finansijske obaveze iznose 21.651 hiljadu dinara. Od toga se iznos od 19.492 hiljade dinara odnosi na deo dugoročnih kredita, po ugovorima iz ranijih godina, koji dospevaju za plaćanje do 1 godine u iznosu od 19.942 hiljade dinara i deo obaveza po osnovu ugovora o finansijskom lizingu, po osnovu ugovora iz ranijih godina, koji dospevaju za plaćanje do 1 godine u iznosu od 2.059 hiljada dinara.

Obaveze iz poslovanja iznose 64.275 hiljada dinara, a odnose se na: primljene avanse 1.204 hiljada dinara, dobavljače u zemlji 61.718 hiljada dinara i dobavljače u inostranstvu 1.353 hiljade dinara.

Ostale kratkoročne obaveze iznose 87.425 hiljada dinara. Obaveze po osnovu zarada i naknada zarada u iznosu od 73.029 hiljada dinara odnose se na obračunate a neisplaćene zarade zaposlenima za jul-II deo, avgust, septembar, oktobar, novembar i decembar 2013.godine. Do 28.februara 2013.godine, isplaćene su zarada za jul-II deo i avgust-I deo.

Obaveze u iznosu od 213 hiljada dinara se odnose na dospele a neplaćene kamate po osnovu odnosa prema drugim pravnim licima.

Iznos obaveza se od 567 hiljada dinara se odnosi na obaveze po osnovu dividende po Odluci o raspodeli dobiti broj 1262 od 18.06.2012.godine.

U gore pomenute ostale kratkoročne obaveze spadaju i sledeće obaveze : obaveze prema zaposlenima 5.804 hiljade dinara, obaveze prema članovima upravnog i nadzornog odbora 7.755 hiljada dinara, obaveze prema fizičkim licima za naknade po ugovoru o dopunskom radu 41 hiljada dinara i ostale obaveze u iznosu od 16 hiljada dinara.

Iznos kratkoročnih obaveza od 12.671 hiljade dinara se sastoje od: obaveza za uplatu PDV u iznosu od 7.203 hiljade dinara za mesec decembar 2013.godine, od naknade za korišćenje gradskog građevinskog zemljišta u iznosu od 728 hiljada dinara, poreza na imovinu za građevinsko zemljište u iznosu od 473 hiljade dinara i obaveza za ostale poreze i naknade u iznosu od 23 hiljade dinara.

Odložene poreske obaveze su 17.189 hiljada dinara, nastale kao razlika između računovodstvene i poreske amortizacije.

III Bilans uspeha u periodu od 01.01 do 31.12.2013.godine

U 000 din.

A. PRIHODI I RASHODI IZ REDOVNOG POSLOVANJA	2013.	2012.	INDEX
I. POSLOVNI PRIHODI	368.839	451.710	81,65
1. Prihodi od prodaje	384.830	446.732	86,14
2. Prihodi od aktiviranja učinaka i robe	4.148	7.203	57,59
3. Povećanje vrednosti zaliha učinaka	0	0	-
4. Smanjenje vrednosti zaliha učinaka	20.139	2.225	905,12
II. POSLOVNI RASHODI	401.760	562.832	71,38
1. Troškovi materijala	173.174	262.451	65,98
2. Troškovi zarada, nak. zarada i ostali lični rashodi	178.874	232.887	76,81
3. Troškovi amortizacije i rezervisanja	18.187	17.059	106,61
4. Ostali poslovni rashodi	31.525	50.435	62,51
III. POSLOVNI DOBITAK	0	0	-
IV. POSLOVNI GUBITAK	32.921	111.122	-
V. FINANSIJSKI PRIHODI	352	1.227	28,69
VI. FINANSIJSKI RASHODI	9.204	8.265	111,36
VII. OSTALI PRIHODI	2.748	4.036	68,09
VIII. OSTALI RASHODI	18.717	46.300	40,43
IX. DOBITAK IZ REDOVNOG POSLOVANJA PRE OPOREZIVANJA	0	0	-
X. GUBITAK IZ REDOVNOG POSLOVANJA PRE OPOREZIVANJA	57.742	160.424	35,99
XI. NETO DOBITAK POSLOVANJA KOJI SE OBUSTAVLJA	345	0	-
XII. NETO GUBITAK POSLOVANJA KOJI SE OBUSTAVLJA	0	235	-
B. DOBITAK PRE OPOREZIVANJA	0	0	-
C. GUBITAK PRE OPOREZIVANJA	57.397	160.659	35,73
D. POREZ NA DOBITAK			
1. Poreski rashod perioda	0	0	-
2. Odloženi poreski rashod perioda	11.902	1.624	732,88
E. NETO DOBITAK	0	0	-
F. NETO GUBITAK	69.299	162.283	42,70

U toku 2013.godine ostvareni su poslovni prihodi u iznosu od 368.839 hiljada dinara i za 18,35% su manji u odnosu na iste iz 2012.godine. Prihodi od prodaje su manji za 13,86% i iznose 384.830 hiljada dinara. Prihodi od aktiviranja učinaka i robe su 4.148 hiljada dinara. I na kraju 2013.godine PD EBB je ostvarilo smanjenje vrednosti zaliha učinaka u iznosu od 20.139 hiljada dinara. Prihodi od prodaje na domaćem tržištu u 2013.godini iznose 332.944 hiljade dinara i manji su od istih ostvarenih u 2012.godini za 24,04% , ali su prihodi od prodaje na inostranom tržištu veći od posmatranih u 2012.godini, za više od 6 puta i u 2013.godini iznose 51.886 hiljada dinara.

Finansijski prihodi PD EBB-a u 2013.godine iznose 352 hiljade dinara i sastoje se od prihoda od kamata, pozitivnih kursnih razlika i prihoda od efekata valutne klauzule.

Ostali prihodi iznose 2.748 hiljade dinara a čine ih: prihodi od smanjenja obaveza, prihodi od ukidanja dugoročnih rezervisanja, ostali nepomenuti prihodi i prihodi od usklađivanja vrednosti potraživanja i kratkoročnih finansijskih plasmana.

Poslovni rashodi za 2013.godinu iznose 401.760 hiljada dinara i za 28,62% su manji u odnosu na poslovne rashode iz 2012.godine. Troškovi materijala iznose 173.174 hiljade dinara i za 34,02 % su manji u odnosu na iste troškove u 2012.godini. Troškovi zarada, naknada zarada i ostali lični rashodi su za 23,19 % manji u odnosu na iste troškove u prethodnoj godini i za 2013. iznose 178.874 hiljade dinara. Troškovi amortizacije i rezervisanja beleže rast od 6,61% u 2013.godine i iznose 18.187 hiljada dinara. Ostali poslovni rashodi su manji u 2013.godini u odnosu na prethodnu godinu za 22,04 % i iznose 31.525 hiljada dinara. Detaljniji pregled ostalih poslovnih rashoda i troškova zarada, naknada zarada i ostalih ličnih rashoda biće prikazan u narednoj tabeli.

Finansijski rashodi su za 11,36% veći u odnosu na finansijske rashode iz 2012.godine i iznose 9.204 hiljade dinara. Najveću stavku ovih rashoda u 2013.godini čine rashodi kamata u iznosu od 8.595 hiljada dinara. Negativne kursne razlike iznose 328 hiljada dinara. Rashodi po osnovu efekata valutne klauzule iznose 281 hiljadu dinara (u 2012.godini ovi rashodi su bili 2.231 hiljada dinara).

Ostali rashodi u 2013.godini iznose 18.717 hiljada dinara i za 59,57% su manji od ostvarenih ostalih rashoda u 2012.godini kada su iznosili 46.300 hiljada dinara. Najveću stavku ove grupe rashoda u iznosu od 12.717 hiljada dinara čine rashodi po osnovu obezvređenja nekretnina, postrojenja i opreme. Pored pomenutih ovde spadaju još i rashodi po osnovu obezvređenja dugoročnih finansijskih plasmana u iznosu od 4.600 hiljada dinara i ostali nepomenuti rashodi sa 1.400 hiljada dinara. Najveću stavku u okviru ove grupe rashoda u 2012.godini činili su rashodi po osnovu obezvređenja potraživanja i kratkoročnih plasmana u iznosu od 42.949 hiljada dinara, a u 2013.godini rashodi po ovom osnovu ne postoje.

U 2013.godini javlja se neto dobitak poslovanja koji se obustavlja u iznosu od 345 hiljada dinara.

U toku 2013.godine je ostvaren gubitak iz redovnog poslovanja u iznosu od 57.397 hiljada dinara. Ako od prethodne kategorije gubitka odbijemo neto dobitak poslovanja koje se obustavlja u iznosu od 345 hiljada dinara pa dodamo odloženi poreski rashod perioda od 11.902 hiljade dinara, dolazimo do iznosa ostvarenog neto gubitka u 2013.godini koji je 69.299 hiljada dinara.

U nastavku ovog Izveštaja slede tabele i pregledi kojima se stavlja akcenat na promene u strukturi i visini pojedinih stavki troškova. Ono što daljom analizom možemo primetiti je značajna promena u visini troškova proizvodnih usluga. Ostale posmatrane kategorije rashoda ne pokazuju značajne oscilacije u poređenju datih veličina u 2013/2012.godini.

IV Pregled troškova zarada, naknada zarada i ostalih ličnih rashoda

Naredna tabela omogućava detaljniji prikaz troškova zarada, naknada zarada i ostalih ličnih rashoda posmatrano u periodu 2012/2013. godina.

Pregled troškova zarada, naknada zarada i ostalih ličnih rashoda (grupa 52)

Red.br.	OPIS	U 000 din.		INDEX
		2012.	2013.	
1.	Troškovi zarada i naknada zarada – bruto	160.199	132.889	83
2.	Doprinosi za socijalno osiguranje na teret poslodavca	29.733	24.624	83
3.	Troškovi naknada članovima UO i NO	5.327	3.132	59
4.	Troškovi naknada po osnovu ugovora	150	150	-
5.	Troškovi naknada fizičkim licima po ostalim ugovorima	0	256	-
6.	Ostali lični rashodi i naknade	37.478	17.823	48
UKUPNO :		232.887	178.874	77

Pored gore već pomenutih troškova zarada i naknada zarada – bruto i troškova doprinosa na teret poslodavca, najveće stavke u okviru ove grupe troškova čine naknade zaposlenih na službenom putu 7.052 hiljade dinara (u 2012. 17.039 hiljada dinara) i naknade ishrane i smeštaja radnika na terenu 6.772 hiljade dinara (u 2012. 12.917 hiljada dinara).

Izveštaj o poslovanju PD "Elektroizgradnja Bajina Bašta" AD za 2013.god.

Pregled ostvarene neto zarade, prosečnog neto ličnog dohotka, broja radnika u 2012. i 2013.godini.

Red.br.	OPIS	U 000 din.		INDEX
		2012.	2013.	
1.	Neto zarade	115.104	96.224	84
2.	Broj radnika – prosek	255	236	93
3.	Prosečan NLD	37.616	33.977	90
4.	Porezi i doprinosi u strukturi BLD	45.095	36.665	81
5.	Učešće BLD u poslovnom prihodu	35%	36%	

Prosečan lični dohodak, kao i broj radnika, u ovoj tabeli za razliku od drugih kategorija nije dat u hiljadama dinara.

U okviru grupe troškova zarada, naknada zarada i ostalih ličnih rashoda možemo pomenuti još troškove naknada članovima Upravnog i Nadzornog odbora koji iznose 3.132 hiljade dinara a u 2012. su bili 5.327 hiljada dinara. Otpremnine za raskid radnog odnosa po programu privatizacije su bile 1.615 hiljada dinara u 2012.godini, a u 2013.godini nismo imali ovu vrstu rashoda. Može se primetiti da su sve veličine vezane za zarade zaposlenih u PD EBB, niže u odnosu na iste posmatrane u 2012.godini.

V Ostali poslovni rashodi

U narednoj tabeli dat je prikaz po stavkama troškova koji su u Bilansu uspeha objedinjeni pod nazivom ostali poslovni rashodi, a za period 2012/2013.godina.

Pregled troškova proizvodnih usluga (grupa 53)

Red.br.	OPIS	U 000 din.		INDEX
		2012.	2013.	
1.	Troškovi proizvodnih usluga na izradi učinaka	30.675	12.477	41
2.	Troškovi prevoza	2.420	4.658	192
3.	Troškovi PTT usluga	1.760	1.911	109
4.	Troškovi usluga na tekućem i inv.održavanju OS	2.606	2.366	91
5.	Troškovi zakupnine	0	165	0
6.	Troškovi reklame i propagande	517	356	69
7.	Komunalne usluge	833	839	101
UKUPNO :		38.811	22.772	59

Pregled nematerijalnih troškova (grupa 55)

Red.br.	OPIS	U 000 din.		INDEX
		2012.	2013.	
1.	Troškovi neproizvodnih usluga	2.198	1.983	90
2.	Troškovi reprezentacije	2.470	1.331	54
3.	Troškovi premije osiguranja	2.255	1.921	85
4.	Troškovi platnog prometa	1.356	837	62
5.	Troškovi članarina	34	40	118
6.	Troškovi poreza	874	753	86
7.	Ostali nematerijalni troškovi	2.437	1.888	77
UKUPNO :		11.624	8.753	75

Troškovi usluga na izradi proizvoda i usluga iznose 12.477 hiljada dinara i u ove troškove ulaze i troškovi podizvođača koji iznose 154 hiljade dinara. U 2012.godini troškovi usluga na izradi proizvoda i usluga su iznosili 30.675 hiljada dinara a od toga su troškovi podizvođača iznosili 5.672 hiljade dinara. Iz drastičnog smanjenja troškova podizvođača u posmatranom periodu, može se zaključiti da je došlo do zastoja angažovanja podizvođača što se može protumačiti kao rezultat smanjenja obima investicija u elektroprivredi.

U toku 2013.godine troškovi prevoza su skoro duplo veći nego u 2012.godini, a glavni razlog za to je povećan izvoz proizvoda PD EBB, prvenstveno AB stubova u Republiku Crnu Goru, a samim tim i povećan angažman autoprevoznika za transport i isporuku istih. Blagi porast iz ove grupe troškova je uočljiv jedino kod troškova PTT usluga kao i kod komunalnih troškova.

Posmatrajući grupu nematerijalnih troškova možemo reći da su oni za 25 % manji u odnosu na 2012.godini kada su bili 11.624 hiljade dinara, a u 2013.godini su 8.753 hiljade dinara. Najznačajniji pad beleže troškovi reprezentacije 46% i troškovi platnog prometa 38%. Iz grupe nematerijalnih troškova jedino beleže porast troškovi članarina za 18%.

VI Pregled ostvarenih prihoda po sektorima

U toku 2013. godine ostvareni su prihodi od prodaje proizvoda i usluga na domaćem i stranom tržištu u iznosu od 384.830 hiljada dinara i za 14,16% su manji u odnosu na prihode ostvarene u 2012. godini. Posmatrajući strukturu ostvarenih prihoda po sektorima, u toku 2013. godine možemo zapaziti određeno odstupanje u odnosu na obim ostvarenih prihoda po sektorima ranijih godina. Ranije je najveći udeo u prihodima od prodaje ostvarivao sektor operative, odnosno sektor PD EBB-a koji se bavi izvođenjem elektromonterskih i građevinskih radova, ali u 2013. godini ovaj sektor beleži pad od 29,70% (u 2012. godini je 164.626 hiljada dinara a u 2013. godini 115.724 hiljada dinara). Značajno je napomenuti da u toku 2013. godine uopšte nije bilo angažovanja podizvođača, kao što je to slučaj u ranijim godinama. Jedan od osnovnih razloga za to je veoma mali obim ulaganja u elektroenergetsku mrežu od strane elektroprivrede.

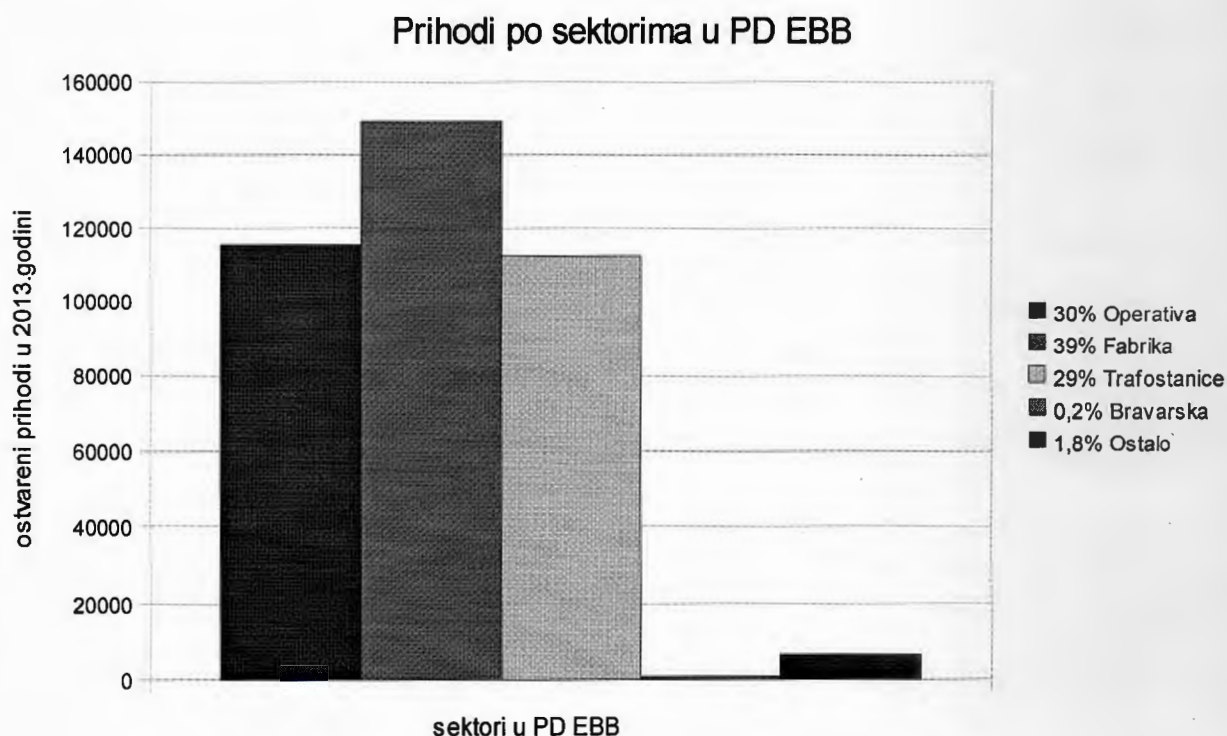
Sektor fabrike betonskih proizvoda beleži povećanje prihoda sa 112.232 hiljade na 149.285 hiljada dinara u 2013. godini. Razlog za ovo povećanje prihoda sektora fabrike betonskih stubova nalazi se u povećanju obima prodaje betonskih stubova. Ovo je direktna posledica porasta tražnje elektroprivrede Republike Crne Gore za AB stubovima.

I sektor trafostanica beleži rast prihoda od prodaje za 15,59 %, u 2012. godini prihodi od prodaje su iznosili 97.399 hiljada, a u 2013. su 112.584 hiljade dinara.

Najveći pad u ostvarenju prihoda za 45,67 % je prisutan u okviru bravarske radionice gde su u 2012. prihodi iznosili 1.445 hiljada a u 2013. godini su svega 785 hiljada dinara.

Sektor pod nazivom ostali prihodi nije uporediv u posmatranim godinama iz razloga što su ovoj kategoriji prihoda pridodati prihodi nastali po osnovu radova na tunelu „Straževica“ u 2012. godini i ukupno iznose 72.630 hiljada dinara, a u 2013. godini su ostvareni prihodi u okviru ove grupe u iznosu od 6.452 hiljade dinara.

Na grafikonu koji sledi prikazani su ostvareni prihodi od prodaje po sektorima ostvareni u toku 2013.godine.



Iz pregleda koji sledi moguće je ostvariti bolji uvid u strukturu ostvarenih prihoda po mesecima i sektorima za period 2012/2013.godine. Prvom tabelom su obuhvaćeni podaci koji se odnose na realizaciju sektora PD EBB bez prihoda koji su ostvareni preko podizvođača.

Izveštaj o poslovanju PD"Elektroizgradnja Bajina Bašta"AD za 2013.god.

u 000 din.

SEKTOR MESEC	OPERATIVA		FABRIKA		TS		BRAVARSKA		OSTALO		UKUPNO	
	2012.	2013.	2012.	2013.	2012.	2013.	2012.	2013.	2012.	2013.	2012.	2013.
Januar	4.681	4.957	6.075	1.300	1.152	948	0	21	69	1.590	11.977	8.816
Februar	6.060	11.747	196	4.130	718	2.806	14	13	78	864	7.066	19.560
Mart	11.007	4.088	5.981	6.310	12.558	6.455	3	18	5.373	1.022	34.922	17.893
April	9.011	5.249	20.044	2.358	4.743	11.833	127	0	26.872	66	60.797	19.506
Maj	20.387	8.399	2.682	5.906	6.085	2.146	84	17	34.318	183	63.556	16.651
Jun	15.137	6.310	27.295	24.020	9.038	21.923	0	56	1.118	143	52.588	52.452
Jul	19.406	9.467	22.064	18.288	13.137	14.014	58	234	1.463	56	56.128	42.059
Avgust	10.953	5.682	2.047	25.986	3.722	10.053	685	141	735	852	18.142	42.714
Septembar	16.178	11.455	14.658	28.464	18.198	4.878	56	205	1.827	305	50.917	45.307
Oktoabar	15.097	9.238	6.286	5.112	12.034	8.231	286	35	393	164	34.096	22.780
Novembar	9.904	17.167	2.210	1.459	10.236	12.103	102	34	74	563	22.526	31.326
Decembar	20.770	21.965	2.694	25.952	5.778	17.194	30	11	310	644	29.582	65.766
UKUPNO	158.591	115.724	112.232	149.285	97.399	112.584	1.445	785	72.630	6.452	442.297	384.830

U narednoj tabeli su dati podaci koji se odnose na ukupnu realizaciju sektora PD EBB-a uključujući i prihode ostvarene preko podizvođača, s' tim što u 2013.godini nije bilo angažovanja podizvođača tako da su podaci za 2013.godinu isti u obe tabele.

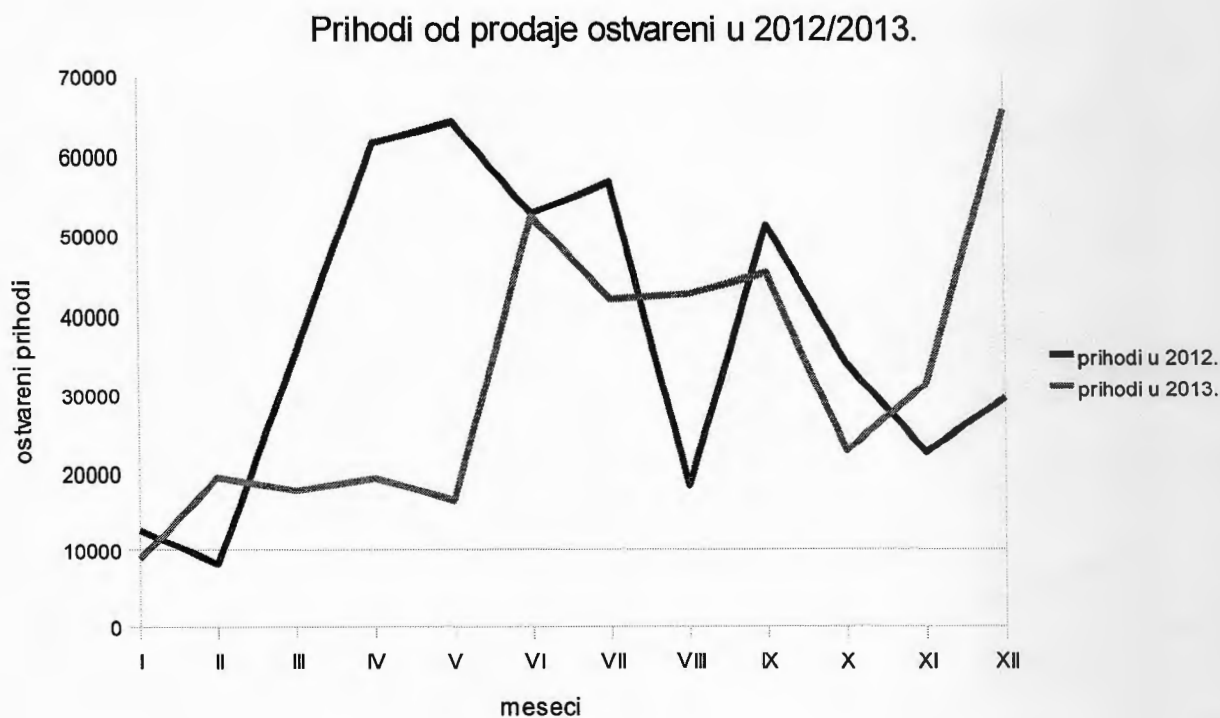
u 000 din.

SEKTOR MESEC	OPERATIVA		FABRIKA		TS		BRAVARSKA		OSTALO		UKUPNO	
	2012.	2013.	2012.	2013.	2012.	2013.	2012.	2013.	2012.	2013.	2012.	2013.
Januar	5.511	4.957	6.075	1.300	1.152	948	0	21	69	1.590	12.807	8.816
Februar	7.200	11.747	196	4.130	718	2.806	14	13	78	864	8.206	19.560
Mart	11.547	4.088	5.981	6.310	12.558	6.455	3	18	5.373	1.022	35.462	17.893
April	9.947	5.249	20.044	2.358	4.743	11.833	127	0	26.872	66	61.733	19.506
Maj	21.073	8.399	2.682	5.906	6.085	2.146	84	17	34.318	183	64.242	16.651
Jun	15.492	6.310	27.295	24.020	9.038	21.923	0	56	1.118	143	52.943	52.452
Jul	20.160	9.467	22.064	18.288	13.137	14.014	58	234	1.463	56	56.882	42.059
Avgust	11.260	5.682	2.047	25.986	3.722	10.053	685	141	735	852	18.449	42.714
Septembar	16.665	11.455	14.658	28.464	18.198	4.878	56	205	1.827	305	51.404	45.307
Oktoabar	15.097	9.238	6.286	5.112	12.034	8.231	286	35	393	164	34.096	22.780
Novembar	9.904	17.167	2.210	1.459	10.236	12.103	102	34	74	563	22.526	31.326
Decembar	20.770	21.965	2.694	25.952	5.778	17.194	30	11	310	644	29.582	65.766
UKUPNO	164.626	115.724	112.232	149.285	97.399	112.584	1.445	785	72.630	6.452	448.332	384.830

Iz navedenih tabela primećujemo da su oscilacije u visini ostvarenih prihoda u toku godine izraženije u 2012.godini nego u 2013. Primećujemo da su u 2013.godini prihodi postepeno rasli i najveći su bili u periodu jun-septembar. U decembru su zabeleženi najveći prihodi kao posledica primene racunovodstvenih načela kod izrade završnog računa.

Razlozi za ovako neujednačen nivo prihoda po mesecima su brojni, ali je najznačajnija nejednakost inteziteta tražnje za proizvodima i uslugama od strane elektroprivrede Srbije, koja je ujedno najveći kupac proizvoda i usluga PD EBB-a.

Oscilacije u visini ostvarenih prihoda od prodaje u toku godine najlakše je sagledati iz grafikona koji sledi. Na njemu je primetno značajna promena u izgledu krive grafikona u odnosu na prethodnu godinu. Naime, nivo ostvarenih prihoda na kraju 2013.godine beleži nagli skok. To je posledica zakonske regulative da se saglasno Zakonu o računovodstvu, zbog izrade završnog računa, svi računi i situacije izdate u toku godine, ako nisu ranije, na kraju godine moraju proknjižiti. Na taj način se povećava i prihod koji se pripisuje da je ostvaren u poslednjem mesecu u godini. Takođe, primećuje se da u 2013.godini nema naglih skokova i padova u uzastopnim mesecima kao u 2012.godini, na primer u periodu jul-septembar.



VII Najznačajniji kupci i dobavljači

U nastavku ovog izveštaja date su tabele najvećih kupaca i dobavljača u 2013.godini.

Pregled najvećih kupaca po visini ostvarenog prometa u 2013.godini

Red.br.	Naziv	U 000 din.
		Promet
1.	ED Beograd DOO – Beograd	105.904
2.	Beogradelektro – Beograd	84.154
3.	Somborelektro d.o.o. - Sombor	26.495
4.	Elektrosrbija ED Užice – Užice	25.733
5.	GAT DOO – Novi Sad	22.787
6.	Četnik d.o.o. - Valjevo	14.024
7.	Siemens d.o.o. Beograd - Beograd	12.973
8.	Drinsko – Limske HE DOO – Bajina Bašta	12.550
9.	Loznicaelektro a.d. – Loznica	6.866
10.	Gramper d.o.o. - Beograd	5.652

Iz prethodnog pregleda vidi se da je najveći kupac po obimu ostvarenog prometa i u 2013.godini ED Beograd sa 105.904 hiljade dinara. ED Beograd ne samo da je najveći kupac proizvoda i usluga PD EBB-a, već promet sa ovim poslovnim subjektom iznosi oko 27 % prometa ostvarenog na domaćem tržištu u 2013.godini.

Izveštaj o poslovanju PD "Elektroizgradnja Bajina Bašta" AD za 2013.god.

Pregled najvećih dobavljača po visini ostvarenog prometa u 2013.godini

Red.br.	Naziv	U 000 din. Promet
1.	GAT DOO – Novi Sad	24.469
2.	Četnik d.o.o. - Valjevo	20.615
3.	Kopaonik AD – Beograd	17.551
4.	RIO d.o.o. - Smederevo	14.370
5.	Halkum d.o.o. - Beograd	13.898
6.	Beogradelektro – Beograd	9.477
7.	Hotel DMB Dvadeset prvi maj – Beograd	7.016
8.	ASV Drina d.o.o. - Bajina Bašta	6.555
9.	Radun Avia DOO – ogranak BS B.Bašta	6.385
10.	Valmex d.o.o. - Beograd	6.275

U tabeli dobavljača može se primetiti da je najveći obim prometa, tekućeg prometa dobavljača na domaćem tržištu ostvaren sa GAT d.o.o. iz Novog Sada. Važno je napomenuti da je ovaj go poslovni partnera za PD EBB veoma značajan kako sa aspekta dobavljača tako i sa aspekta kupca što se vidi i iz pozicija koje zauzima u ovim pregledima. Na trećem, četvrtom i petom mestu su dobavljači od kojih nabavljamo betonsko gvožđe koje je jedna od osnovnih sirovina u procesu proizvodnje.

VIII Proizvodni program PD EBB-a

Godine	Naziv proizvoda				
	Betonski stubovi	Betonski nogari	BSTS	MBTS	TS 35
1991	20.348	-	80	94	7
1992	12.206	-	47	52	2
1993	3.198	-	37	33	-
1994	5.879	-	67	55	2
1995	5.454	-	85	54	1
1996	7.948	-	23	53	3
1997	10.600	-	34	55	2
1998	10.401	-	40	59	2
1999	9.030	-	45	70	3
2000	12.480	924	55	90	1
2001	13.193	1.152	22	66	2
2002	10.675	1.496	22	106	2
2003	13.803	1.347	33	80	1
2004	11.903	463	57	84	-
2005	18.552	5.747	62	74	-
2006	31.256	5.738	56	75	1
2007	22.827	2.848	33	62	1
2008	11.361	3.593	52	92	1
2009	12.484	1.441	86	98	-
2010	11.375	3.504	34	98	1
2011	12.865	405	42	84	1
2012	7.547	510	65	84	3
2013	8.021	1.238	34	66	3

U asortimanu proizvoda PD EBB najznačajnije mesto zauzimaju sledeći proizvodi : betonski stubovi, montažno-betonske trafostanice, stubne trafostanice, betonski nogari i TS 35/10. Podaci o kretanju fizičkog obima proizvodnje ovih proizvoda dati su u prethodnoj tabeli

Pored već razvijenog proizvodnog programa PD EBB-a , sektor razvoja stalno traga za proizvodima koji bi upotpunili i zaokružili već postojeću ponudu. Poslednjih par godina PD EBB je počelo sa proizvodnjom kompaktnih prefabrikovanih betonskih trafostanica, poznatih pod nazivima EBB KTS1, EBB KTS2 i EBB KTS3. Ovi novi modeli trafostanica se mogu postaviti na bilo kojoj lokaciji, a naročito su pogodni za gradske sredine jer ne narušavaju već postojeći arhitektonski sklad. U toku 2012.godine je proizvedeno 7, a u 2013.godini 15 komada ovih trafostanica.

IX Opis očekivanog razvoja društva

Proizvodi i usluge PD EBB-a gravitiraju u okviru elektroprivrede i to za naponski nivo do 35 kV. Proizvodni asortiman smo uskladili sa potrebama distribucija, tako da je ostalo malo prostora za neki novi proizvod.

Shodno tome, odluka upravljačkog dela PD EBB-a je da se u tekućoj godini posvetimo više radu na poboljšavanju kvaliteta postojećih proizvoda i da se izvrši usklađivanje sa važećim standardima i propisima.

X Pokazatelji efikasnosti, finansijske sigurnosti i stabilnosti

U narednoj tabeli su dati pokazatelji efikasnosti, finansijske sigurnosti i stabilnosti na osnovu kojih je moguće izvršiti poređenje ostvarenih veličina u 2012. i 2013.godini.

Pokazatelji efikasnosti, finansijske sigurnosti i stabilnosti

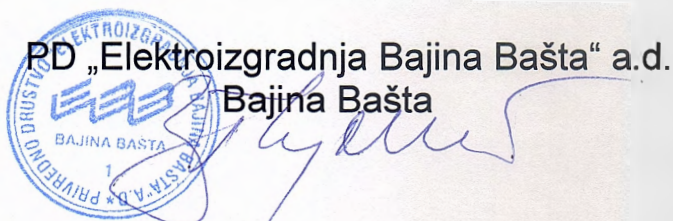
Red.br.	OPIS	2012.	2013.	INDEX
1.	Odnos ukupnih prihoda i ukupnih rashoda	74,02	86,56	116,94
2.	Odnos poslovnih prihoda i poslovnih rashoda	80,26	91,81	114,39
3.	Odnos bruto dobitka i poslovne imovine	-	-	-
4.	Odnos bruto dobitka i ukupnih prihoda	-	-	-
5.	Učešće stalne imovine u poslovnoj imovini	60,37	74,11	122,76
6.	Učešće stalne imovine u ukupnom kapitalu	133,59	141,87	106,20
7.	Učešće zaliha u ukupnom kapitalu	44,61	25,94	58,15
8.	Učešće osnovnih sredstava u ukupnom kapitalu	38,69	48,92	126,44
9.	Odnos ukupnih obaveza i ukupne pasive	54,81	47,76	87,14
10.	Odnos ukupnog kapitala i ukupne pasive	45,19	52,24	115,60
11.	Odnos poslovnog dobitka i neto dobitka	-	-	-
12.	Odnos poslovnog dobitka i poslovnih prihoda	-	-	-
13.	Odnos neto dobitka i poslovnih prihoda	-	-	-
14.	Odnos poslovnog dobitka i ukupne imovine(prosek)	-	-	-
15.	Odnos neto dobitka i kapitala(prosek)	-	-	-

PD EBB je poslovnu 2013.godinu završilo sa negativnim poslovnim rezultatom poslovanja. U 2013.godini je ostvareno smanjenje poslovnih prihoda za 18,35 % u odnosu na 2012.godinu. Prihodi od prodaje su manji za 13,86 % u 2013.godini, a prihodi od aktiviranja učinaka i robe za 42,41 %. U toku 2013.godini ostvareno je smanjenje vrednosti zaliha učinaka od 20.139 hiljada dinara, i to devet puta više nego u 2012.godine kada je bilo 2.225 hiljada dinara. Ostvareni neto gubitak u 2013.godini je 69.299 hiljada dinara.

Iz dosadašnjeg poslovanja PD "Elektroizgradnja Bajina Bašta" AD primenom SWOT analize, dolazimo do zaključka da su najveće prednosti PD EBB dobro odabran proizvodni program, dobar kvalitet proizvoda i usluga, kao i obučenost radne snage. Šanse za uspešno poslovanje PD EBB leže u dinamici investicija od strane elektrodistribucionog sektora EP Srbije. Glavni nedostatak je u nepovoljnoj lokaciji PD EBB-a. Udaljenost od regionalnog centra, magistralnog puta i železnice iznosi 40 km, a od luke 165 km. I po gore već pomenutoj SWOT analizi, dve najveće opasnosti, odnosno pretnje za dalje poslovanje PD EBB-a su izražena konkurencija na tržištu i stalni rast cena osnovnih sirovina za obavljanje proizvodnog procesa. SWOT analiza je najšire korišćen metod analize konkurentskog okruženja. Njen naziv predstavlja skraćenicu (na engleskom jeziku), četiri termina koja su ključna za analizu poslovanja privrednog subjekta (streinghts – snage, prednosti, weaknesses – slabosti, nedostaci, opportunities – šanse, mogućnosti i threats – opasnosti, pretnje). Šanse su povoljni, a pretnje nepovoljni uticaji faktora iz okruženja. Pomoću šansi preduzeća ostvaruju konkurentske prednosti, a slabosti ih onemogućavaju u ostvarivanju ciljeva.

Iz svega navedenog, može se zaključiti da PD EBB-a poseduje kvalitete kojima se u narednom periodu, uz adekvatne akcije menadžmenta privrednog društva, može zadržati, pa i unaprediti položaj na postojećem tržištu.

PD „Elektroizgradnja Bajina Bašta“ a.d.
Bajina Bašta






PRIVREDNO DRUŠTVO
"ELEKTROIZGRADNJA BAJINA BAŠTA" A.D.

Bajina Bašta

31250 Bajina Bašta, Milenka Topalovića 92

Komercijalna banka 205-81145-26, Banka Intesa 160-9117-79, Alpha banka 180-0122320101500-80

Osnovni Kapital društva upisan i uplaćen 1.938.760,23 EUR-a, PIB 101000163, Matični broj 07866470, Agencija za privredne registre BD 154014/2007



Telefoni: /031/

centrala: 862-144, 862-265

fax: 861-289

direktor: 862-164

tehnički direktor: 865-058

rukovodilac ekon.-finan. sektora: 861-288

šef komercijalne službe: 861-282

oddeljenje nabavke: 861-292

oddeljenje prodaje: 865-399

e-mail: prodajabb@open.telekom.rs

internet prezentacija: www.ebb.rs

NAŠ ZNAK: 399

BAJINA BAŠTA: 22.04.2014.

PREDMET: IZJAVA

Pod punom materijalnom i krivičnom odgovornošću dajem

IZJAVU

1. Godišnji izvštaj za 2013.godinu
2. Završni račun za 2013.godinu
3. Izveštaj revizora za 2013.godinu

Su sačinjeni a isti nisu usvojeni od strene Skupštine akcionara. Odmah po usvajanju pomenuih dokumenata Oluke ćemo dostaviti komisiji za hartije od vrednosti.

PD "Elektroizgradnja Bajina Bašta" a.d.

Generalni direktor

Zoran Gvozdenović, dipl.ecc

