

Popunjiva pravno lice - preduzetnik		
07068115 Maticni broj	Sifra delatnosti	100001433 PIB
Popunjiva Agencija za privredne registre		
750 1 2 3 Vrsta posla	19	20 21 22 23 24 25 26

Naziv : **ENERGOMONTAŽA AD**

Sediste : **BEOGRAD, ŽIVOJINA ŽUJOVIĆA 14**

BILANS STANJA



7005023531992

na dan **31.12.2013. godine**

- u hiljadama dinara

Grupa racuna, racun	POZICIJA	AOP	Napomena broj	I z n o s	
				Tekuca godina	Prethodna godina
1	2	3	4	5	6
	AKTIVA				
	A. STALNA IMOVINA (002+003+004+005+009)	001		373919	407947
00	I. NEUPLACENI UPISANI KAPITAL	002			
012	II. GOODWILL	003			
01 bez 012	III. NEMATERIJALNA ULAGANJA	004		8199	4122
	IV. NEKRETNINE, POSTROJENJA, OPREMA I BIOLOSKA SREDSTVA (006+007+008)	005		351966	387157
020, 022, 023, 026, 027(deo), 028 (deo), 029	1. Nekretnine, postrojenja i oprema	006		351966	387157
024, 027(deo), 028 (deo)	2. Investicione nekretnine	007			
021, 025, 027(deo), 028(deo)	3. Bioloska sredstva	008			
	V. DUGOROCNI FINANSIJSKI PLASMANI (010+011)	009		13754	16668
030 do 032, 039 (deo)	1. Ucesca u kapitalu	010		505	505
033 do 038, 039 (deo) minus 037	2. Ostali dugorocni finansijski plasmani	011		13249	16163
	B. OBRTNA IMOVINA (013+014+015)	012		783547	765538
10 do 13, 15	I. ZALIHE	013		333380	223854
14	II. STALNA SREDSTVA NAMENJENA PRODAJI I SREDSTVA POSLOVANJA KOJE SE OBUSTAVLJA	014			
	III. KRATKOROCNA POTRAZIVANJA, PLASMANI I GOTOVINA (016+017+018+019+020)	015		450167	541684
20, 21 i 22, osim 223	1. Potrazivanja	016		392384	439921
223	2. Potrazivanja za vise placen porez na dobitak	017			
23 minus 237	3. Kratkorocni finansijski plasmani	018		34124	17194
24	4. Gotovinski ekvivalenti i gotovina	019		3552	58845

Grupa racuna, racun	P O Z I C I J A	AOP	Napomena broj	I z n o s	
				Tekuca godina	Prethodna godina
1	2	3	4	5	6
27 i 28 osim 288	5. Porez na dodatu vrednost i aktivna vremenska razgranicenja	020		20107	25724
288	V. ODLOZENA PORESKA SREDSTVA	021			
	G. POSLOVNA IMOVINA (001+012 +021)	022		1157466	1173485
29	D. GUBITAK IZNAD VISINE KAPITALA	023			
	Dj. UKUPNA AKTIVA (022+023)	024		1157466	1173485
88	E. VANBILANSNA AKTIVA	025		748442	146792
	PASIVA				
	A. KAPITAL (102+103+104+105+106-107+108-109-110)	101		513911	508212
30	I. OSNOVNI KAPITAL	102		257772	257772
31	II. NEUPLACENI UPISANI KAPITAL	103			
32	III. REZERVE	104		60440	54944
330 i 331	IV. REVALORIZACIONE REZERVE	105		190000	190000
332	V. NEREALIZOVANI DOBICI PO OSNOVU HARTIJA OD VREDNOSTI	106			
333	VI. NEREALIZOVANI GUBICI PO OSNOVU HARTIJA OD VREDNOSTI	107			
34	VII. NERASPOREDJENI DOBITAK	108		5699	5496
35	VIII. GUBITAK	109			
037 i 237	IX. OTKUPLJENE SOPSTVENE AKCIJE	110			
	B. DUGOROCNA REZERVISANJA I OBAVEZE (112+113+116)	111		643555	665273
40	I. DUGOROCNA REZERVISANJA	112		12270	13937
41	II. DUGOROCNE OBAVEZE (114+115)	113		163866	206059
414, 415	1. Dugorocni krediti	114		161600	206059
41 bez 414 i 415	2. Ostale dugorocne obaveze	115		2266	0
	III. KRATKOROCNE OBAVEZE (117+118+119+120+121+122)	116		467419	445277
42, osim 427	1. Kratkoročne finansijske obaveze	117		150147	154159
427	2. Obaveze po osnovu sredstava namenjenih prodaji i sredstava poslovanja koje se obustavlja	118			
43 i 44	3. Obaveze iz poslovanja	119		262495	235634
45 i 46	4. Ostale kratkoročne obaveze	120		26903	28269
47, 48 osim 481 i 49 osim 498	5. Obaveze po osnovu poreza na dodatu vrednost i ostalih javnih prihoda i pasivna vremenska razgranicenja	121		27874	27215
481	6. Obaveze po osnovu poreza na dobitak	122			

Grupa racuna, racun	P O Z I C I J A	AOP	Napomena broj	I z n o s	
				Tekuca godina	Prethodna godina
1	2	3	4	5	6
498	V. ODLOZENE PORESKE OBAVEZE	123			
	G. UKUPNA PASIVA (101+111 +123)	124		1157466	1173485
89	D. VANBILANSNA PASIVA	125		748442	146792

U BEOGRADU dana 27.2. 2014. godine

Lice odgovorno za sastavljanje
finansijskog izveštaja

Ljupković



Zakonski zastupnik

[Signature]

Obrazac propisan Pravilnikom o sadržini i formi obrazaca finansijskih izveštaja za privredna društva, zadruge, druga pravna lica i preduzetnike ("Službeni glasnik RS", br.114/06 , 5/07 , 119/08, 2/10, 101/12 , 118/12 i 3/2014)

Popunjiva pravno lice - preduzetnik		
07068115 Maticni broj	Sifra delatnosti	100001433 PIB
Popunjiva Agencija za privredne registre		
750 1 2 3	19	20 21 22 23 24 25 26
Vrsta posla		

Naziv :ENERGOMONTAŽA AD

Sediste : BEOGRAD, ŽIVOJINA ŽUJOVIĆA 14

BILANS USPEHA



7005023532005

u period 01.01.2013 do 31.12.2013

- u hiljadama dinara

Grupa racuna, racun	POZICIJA	AOP	Napomena broj	I z n o s	
				Tekuca godina	Prethodna godina
1	2	3	4	5	6
	A. PRIHODI I RASHODI IZ REDOVNOG POSLOVANJA				
	I. POSLOVNI PRIHODI (202+203+204-205+206)	201		941932	1256580
60 i 61	1. Prihodi od prodaje	202		842068	1197475
62	2. Prihodi od aktiviranja ucinaka i robe	203		1555	20129
630	3. Povecanje vrednosti zaliha ucinaka	204		97830	36757
631	4. Smanjenje vrednosti zaliha ucinaka	205			
64 i 65	5. Ostali poslovni prihodi	206		479	2219
	II. POSLOVNI RASHODI (208 DO 212)	207		914804	1226895
50	1. Nabavna vrednost prodate robe	208		13775	42496
51	2. Troškovi materijala	209		261979	378418
52	3. Troškovi zarada, naknada zarada i ostali licni rashodi	210		344536	381681
54	4. Troškovi amortizacije i rezervisanja	211		46421	50828
53 i 55	5. Ostali poslovni rashodi	212		248093	373472
	III. POSLOVNI DOBITAK (201-207)	213		27128	29685
	IV. POSLOVNI GUBITAK (207-201)	214			
66	V. FINANSIJSKI PRIHODI	215		4425	25970
56	VI. FINANSIJSKI RASHODI	216		32286	54036
67 i 68	VII. OSTALI PRIHODI	217		15067	10239
57 i 58	VIII. OSTALI RASHODI	218		8374	6362
	IX. DOBITAK IZ REDOVNOG POSLOVANJA PRE OPOREZIVANJA (213-214+ 215-216+217-218)	219		5960	5496
	X. GUBITAK IZ REDOVNOG POSLOVANJA PRE OPOREZIVANJA (214-213- 215+216-217+218)	220			
69 - 59	XI. NETO DOBITAK POSLOVANJA KOJE SE OBUSTAVLJA	221			
59 - 69	XII. NETO GUBITAK POSLOVANJA KOJE SE OBUSTAVLJA	222		261	0

Grupa racuna, racun	POZICIJA	AOP	Napomena broj	Iznos	
				Tekuca godina	Prethodna godina
1	2	3	4	5	6
	B. DOBITAK PRE OPOREZIVANJA (219-220+221-222)	223		5699	5496
	V. GUBITAK PRE OPOREZIVANJA (220-219+222-221)	224			
	G. POREZ NA DOBITAK				
721	1. Poreski rashod perioda	225			
722	2. Odloženi poreski rashodi perioda	226			
722	3. Odloženi poreski prihodi perioda	227			
723	D. Isplacena licna primanja poslodavcu	228			
	Dj. NETO DOBITAK (223- 224- 225- 226+ 227- 228)	229		5699	5496
	E. NETO GUBITAK (224- 223+ 225+ 226- 227 + 228)	230			
	Ä...Å". NETO DOBITAK KOJI PRIPADA MANJINSKIM ULAGACIMA	231			
	Z. NETO DOBITAK KOJI PRIPADA VLASNICIMA MATICNOG PRAVNOG LICA	232			
	I. ZARADA PO AKCIJI				
	1. Osnovna zarada po akciji	233			
	2. Umanjenja (razvodnjena) zarada po akciji	234			

U BEOGRADU dana 27.2. 2014. godine

Lice odgovorno za sastavljanje
finansijskog izveštaja

M. P. Gavrilović



Zakonski zastupnik

[Signature]

Obrazac propisan Pravilnikom o sadržini i formi obrazaca finansijskih izveštaja za privredna društva, zadruge, druga pravna lica i preduzetnike ("Službeni glasnik RS", br.114/06, 5/07, 119/08, 2/10, 101/12, 118/12 i 3/2014)

Popunjiva pravno lice - preduzetnik		
07068115 Maticni broj	Sifra delatnosti	100001433 PIB
Popunjiva Agencija za privredne registre		
750 1 2 3 Vrsta posla	19	20 21 22 23 24 25 26

Naziv : ENERGMONTAŽA AD

Sediste : BEOGRAD, ŽIVOJINA ŽUJOVIĆA 14

IZVESTAJ O TOKOVIMA GOTOVINE



7005023532012

u periodu od 01.01.2013. do 31.12.2013. godine

- u hiljadama dinara

POZICIJA	AOP	Iznos	
		Tekuca godina	Prethodna godina
1	2	3	4
A. TOKOVI GOTOVINE IZ POSLOVNIH AKTIVNOSTI			
I. Prilivi gotovine iz poslovnih aktivnosti (1 do 3)	301	1046340	1260798
1. Prodaja i primljeni avansi	302	1043979	1249122
2. Primljene kamate iz poslovnih aktivnosti	303	171	0
3. Ostali prilivi iz redovnog poslovanja	304	2190	11676
II. Odlivi gotovine iz poslovnih aktivnosti (1 do 5)	305	1024279	1283690
1. Isplate dobavljačima i dati avansi	306	617803	853324
2. Zarade, naknade zarada i ostali licni rashodi	307	332542	381108
3. Placene kamate	308	20885	16150
4. Porez na dobitak	309		
5. Placanja po osnovu ostalih javnih prihoda	310	53049	33108
III. Neto priliv gotovine iz poslovnih aktivnosti (I-II)	311	22061	0
IV. Neto odliv gotovine iz poslovnih aktivnosti (II -I)	312	0	22892
B. TOKOVI GOTOVINE IZ AKTIVNOSTI INVESTIRANJA			
I. Prilivi gotovine iz aktivnosti investiranja (1 do 5)	313	86692	38292
1. Prodaja akcija i udela (neto prilivi)	314		
2. Prodaja nematerijalnih ulaganja, nekretnina, postrojenja, opreme i bioloških sredstava	315	6067	0
3. Ostali finansijski plasmani (neto prilivi)	316	80625	36272
4. Primljene kamate iz aktivnosti investiranja	317	0	2020
5. Primljene dividende	318		
II. Odlivi gotovine iz aktivnosti investiranja (1 do 3)	319	87042	24972
1. Kupovina akcija i udela (neto odlivi)	320		
2. Kupovina nematerijalnih ulaganja, nekretnina, postrojenja, opreme i bioloških sredstava	321	10771	23850
3. Ostali finansijski plasmani (neto odlivi)	322	76271	1122
III. Neto priliv gotovine iz aktivnosti investiranja (I - II)	323	0	13320
IV. Neto odliv gotovine iz aktivnosti investiranja (II - I)	324	350	0

Popunjiva pravno lice - preduzetnik		
07068115 Maticni broj	<input type="text"/> Sifra delatnosti	100001433 PIB
Popunjiva Agencija za privredne registre		
750 1 2 3 Vrsta posla	<input type="text"/> 19	<input type="text"/> <input type="text"/> <input type="text"/> <input type="text"/> <input type="text"/> <input type="text"/> <input type="text"/> <input type="text"/> 20 21 22 23 24 25 26

Naziv : ENERGMONTAŽA AD

Sediste : BEOGRAD, ŽIVOJINA ŽUJOVIĆA 14

IZVESTAJ O PROMENAMA NA KAPITALU



7005023532036

u periodu od 01.01.2013. do 31.12.2013. godine

- u hiljadama dinara

Red. br.	OPIS	AOP	Osnovni kapital (grupa 30 bez 309)		Ostali kapital (racun 309)		Neuplaceni upisani kapital (grupa 31)		Emisiona premija (racun 320)
			AOP		AOP		AOP		
	1		2		3		4		5
1	Stanje na dan 01.01. prethodne godine <u>2012.</u>	401	226530	414	31242	427		440	
2	Ispravka materijalno znacajnih gresaka i promena racunovodstvenih politika u prethodnoj godini - povecanje	402		415		428		441	
3	Ispravka materijalno znacajnih gresaka i promena racunovodstvenih politika u prethodnoj godini - smanjenje	403		416		429		442	
4	Korigovano pocetno stanje na dan 01.01. prethodne godine <u>2012.</u> (red.br. 1+2-3)	404	226530	417	31242	430		443	
5	Ukupna povecanja u prethodnoj godini	405		418		431		444	
6	Ukupna smanjenja u prethodnoj godini	406		419		432		445	
7	Stanje na dan 31.12. prethodne godine <u>2012.</u> (red.br. 4+5-6)	407	226530	420	31242	433		446	
8	Ispravka materijalno znacajnih gresaka i promena racunovodstvenih politika u tekucoj godini - povecanje	408		421		434		447	
9	Ispravka materijalno znacajnih gresaka i promena racunovodstvenih politika u tekucoj godini - smanjenje	409		422		435		448	
10	Korigovano pocetno stanje na dan 01.01. tekuce godine <u>2013.</u> (red.br. 7+8-9)	410	226530	423	31242	436		449	
11	Ukupna povecanja u tekucoj godini	411		424		437		450	
12	Ukupna smanjenja u tekucoj godini	412		425		438		451	
13	Stanje na dan 31.12. tekuce godine <u>2013.</u> (red.br. 10+11-12)	413	226530	426	31242	439		452	

Red. br.	OPIS	AOP	Rezerve (racun 321, 322)	AOP	Revalorizacione rezerve (racuni 330 i 331)	AOP	Nerealizovani dobiti po osnovu hartija od vrednosti (racun 332)	AOP	Nerealizovani gubici po osnovu hartija od vrednosti (racun 333)
	1		6		7		8		9
1	Stanje na dan 01.01. prethodne godine <u>2012</u>	453	45823	466	190000	479		492	
2	Ispravka materijalno znacajnih gresaka i promena racunovodstvenih politika u prethodnoj godini - povecanje	454		467		480		493	
3	Ispravka materijalno znacajnih gresaka i promena racunovodstvenih politika u prethodnoj godini - smanjenje	455		468		481		494	
4	Korigovano pocetno stanje na dan 01.01. prethodne godine <u>2012</u> (red.br. 1+2-3)	456	45823	469	190000	482		495	
5	Ukupna povecanja u prethodnoj godini	457	9121	470		483		496	
6	Ukupna smanjenja u prethodnoj godini	458		471		484		497	
7	Stanje na dan 31.12. prethodne godine <u>2012</u> (red.br. 4+5-6)	459	54944	472	190000	485		498	
8	Ispravka materijalno znacajnih gresaka i promena racunovodstvenih politika u tekucoj godini - povecanje	460		473		486		499	
9	Ispravka materijalno znacajnih gresaka i promena racunovodstvenih politika u tekucoj godini - smanjenje	461		474		487		500	
10	Korigovano pocetno stanje na dan 01.01. tekuce godine <u>2013</u> (red.br. 7+8-9)	462	54944	475	190000	488		501	
11	Ukupna povecanja u tekucoj godini	463	5496	476		489		502	
12	Ukupna smanjenja u tekucoj godini	464		477		490		503	
13	Stanje na dan 31.12. tekuce godine <u>2013</u> (red.br. 10+11-12)	465	60440	478	190000	491		504	

Red. br.	O P I S	AOP	Nerasporedjeni dobitak (grupa 34)	AOP	Gubitak do visine kapitala (grupa 35)	AOP	Otkupljene sopstvene akcije i udeli (racun 037,237)	AOP	Ukupno (kol.2+3+4+5+6+7+8-9+10-11-12)
	1		10		11		12		13
1	Stanje na dan 01.01. prethodne godine <u>2012.</u>	505	9121	518		531		544	502716
2	Ispravka materijalno znacajnih gresaka i promena racunovodstvenih politika u prethodnoj godini - povecanje	506		519		532		545	
3	Ispravka materijalno znacajnih gresaka i promena racunovodstvenih politika u prethodnoj godini - smanjenje	507		520		533		546	
4	Korigovano pocetno stanje na dan 01.01. prethodne godine <u>2012.</u> (red.br. 1+2-3)	508	9121	521		534		547	502716
5	Ukupna povecanja u prethodnoj godini	509	5496	522		535		548	14617
6	Ukupna smanjenja u prethodnoj godini	510	9121	523		536		549	9121
7	Stanje na dan 31.12. prethodne godine <u>2012.</u> (red.br. 4+5-6)	511	5496	524		537		550	508212
8	Ispravka materijalno znacajnih gresaka i promena racunovodstvenih politika u tekucoj godini - povecanje	512		525		538		551	
9	Ispravka materijalno znacajnih gresaka i promena racunovodstvenih politika u tekucoj godini - smanjenje	513		526		539		552	
10	Korigovano pocetno stanje na dan 01.01. tekuce godine <u>2013.</u> (red.br. 7+8-9)	514	5496	527		540		553	508212
11	Ukupna povecanja u tekucoj godini	515	5699	528		541		554	11195
12	Ukupna smanjenja u tekucoj godini	516	5496	529		542		555	5496
13	Stanje na dan 31.12. tekuce godine <u>2013.</u> (red.br. 10+11-12)	517	5699	530		543		556	513911

Red. br.	O P I S	AOP	Gubitak iznad visine kapitala (grupa 29)
	1		14
1	Stanje na dan 01.01. prethodne godine <u>2012.</u>	557	
2	Ispravka materijalno znacajnih gresaka i promena racunovodstvenih politika u prethodnoj godini - povecanje	558	
3	Ispravka materijalno znacajnih gresaka i promena racunovodstvenih politika u prethodnoj godini - smanjenje	559	
4	Korigovano pocetno stanje na dan 01.01. prethodne godine <u>2012.</u> (red.br. 1+2-3)	560	
5	Ukupna povecanja u prethodnoj godini	561	
6	Ukupna smanjenja u prethodnoj godini	562	
7	Stanje na dan 31.12. prethodne godine <u>2012.</u> (red.br. 4+5-6)	563	
8	Ispravka materijalno znacajnih gresaka i promena racunovodstvenih politika u tekucoj godini - povecanje	564	
9	Ispravka materijalno znacajnih gresaka i promena racunovodstvenih politika u tekucoj godini - smanjenje	565	
10	Korigovano pocetno stanje na dan 01.01. tekuce godine <u>2013.</u> (red.br. 7+8-9)	566	
11	Ukupna povecanja u tekucoj godini	567	
12	Ukupna smanjenja u tekucoj godini	568	
13	Stanje na dan 31.12. tekuce godine <u>2013.</u> (red.br. 10+11-12)	569	

U BEOGRADU dana 27.2. 2014. godine

Lice odgovorno za sastavljanje
finansijskog izvestaja

Mupgaxobut



Zakonski zastupnik

[Signature]

Obrazac propisan Pravilnikom o sadržini i formi obrazaca finansijskih izveštaja za privredna društva, zadruge, druga pravna lica i preduzetnike ("Službeni glasnik RS", br.114/06, 5/07, 119/08, 2/10, 101/12, 118/12 i 3/2014)

„ENERGOMONTAŽA“ a.d., Beograd

**Napomene uz finansijske izveštaje
na dan 31.12.2013.godine**

NAPOMENE UZ FINANSIJSKE IZVEŠTAJE
31. decembar 2013. i 2012. godine

1. OSNIVANJE I DELATNOST

„Energomontaža“ a.d., Beograd (u daljem tekstu „Društvo“) se bavi projektovanjem i izgradnjom energetskih i telekomunikacionih objekata. Društvo je osnovano 22. decembra 1958. godine, kao preduzeće za vršenje usluga elektro i telefonske mreže. Delatnost društva je proizvodnja dalekovodnih metalnih konstrukcija i ostalih standardnih metalnih konstrukcija, montaža i postavljanje telefonskih i električnih instalacija i opreme, projektovanje i inženjering, kao i druge delatnosti koje se uobičajeno vrše uz upisane delatnosti radi potpunijeg iskorišćavanja kapaciteta i materijala.

Sedište Društva je u Beogradu, a delatnost obavlja organizovanjem i izvođenjem radova na stalnim i povremenim gradilištima u zemlji i inostranstvu.

Akcije Društva se primarno kotiraju na Beogradskoj berzi.

U maju 2011 godine, a na osnovu ponude o preuzimanju, većinski vlasnik preduzeća postao je „Kodar Inženjering“ d.o.o. sa 82,79 % ukupnih akcija.

Društvo je osnovalo zavisno preduzeće Energomontaža Inženjering d.o.o. Ljubljana, koje je u upisano u registar pravnih subjekata Slovenije dana 29.01.2014., a osnivački ulog je 7.500 eur-a.

Ovi pojedinačni finansijski izveštaji potpisani su od strane direktora Društva dana 27.02.2014. Finansijski izveštaji mogu naknadno biti izmenjeni na osnovu mišljenja revizora, a u skladu sa važećim propisima.

2. OSNOVE ZA SASTAVLJANJE FINANSIJSKIH IZVEŠTAJA I UPOREDNI PODACI

(a) Osnove za sastavljanje finansijskih izveštaja

Finansijski izveštaji pripremljeni su u skladu sa:

- Zakonom o računovodstvu (Službeni glasnik Republike Srbije br. 62/2013),
- Međunarodnim standardima finansijskog izveštavanja (Službeni glasnik Republike Srbije broj 77/10 i broj 95/10),
- Pravilnikom o Kontnom okviru i sadržini računa u Kontnom okviru za Društva, zadruge i preduzetnike (Službeni glasnik Republike Srbije broj 114/06),
- Pravilnikom o izmenama i dopunama Pravilnika o Kontnom okviru i sadržini računa u Kontnom okviru za privredna društva, zadruge i druga pravna lica i preduzetnike (Službeni glasnik Republike Srbije broj 119/08, broj 9/09 i broj 3/11),
- Pravilnikom o obrascima i sadržini pozicija u obrascima finansijskih izveštaja za društva, zadruge i preduzetnike (Službeni glasnik Republike Srbije broj 114/06),
- Pravilnikom o izmenama i dopunama Pravilnika o sadržini i formi obrazaca finansijskih izveštaja za privredna društva, zadruge, druga pravna lica i preduzetnike (Službeni glasnik Republike Srbije broj 5/07, broj 119/08 i broj 2/10).

Izuzev kako je navedeno niže, finansijski izveštaji Društva sastavljeni su u skladu sa Međunarodnim standardima finansijskog izveštavanja (MSFI). Finansijski izveštaji su sastavljeni prema konceptu istorijskih troškova.

u skladu sa Zakonom o računovodstvu i reviziji Republike Srbije koji zahteva da finansijski izveštaji budu pripremljeni u skladu sa svim MSFI kao i propisima izdatim od strane Ministarstva finansija Republike Srbije. Imajući u vidu razlike između ove dve regulative, ovi finansijski izveštaji odstupaju od MSFI u sledećem:

- 1 Društvo je ove finansijske izveštaje sastavilo u formatu propisanom od strane Ministarstva finansija Republike Srbije, koji nije u skladu sa zahtevima MRS 1 – *“Prikazivanje finansijskih izveštaja”*.
- 2 „Vanbilansna sredstva i obaveze“ su prikazana na obrascu bilansa stanja. Ove stavke po definiciji MSFI ne predstavljaju ni sredstva ni obaveze.

NAPOMENE UZ FINANSIJSKE IZVEŠTAJE

31. decembar 2013. i 2012. godine

2. OSNOVE ZA SASTAVLJANJE FINANSIJSKIH IZVEŠTAJA I UPOREDNI PODACI (Nastavak)

(a) Osnove za sastavljanje finansijskih izveštaja (Nastavak)

- 3 Rešenje Ministarstva finansije Republike Srbije br. 401-00-380/2010 od 25. oktobra 2010. godine (Službeni glasnik Republike Srbije br. 77/2010 i 95/2010) utvrđuje da zvanične standarde čine zvanični prevodi Međunarodnih računovodstvenih standarda (MRS) i Međunarodnih standarda finansijskog izveštavanja (MSFI) koje izdaje Odbor za međunarodne računovodstvene standarde (IASB), kao i tumačenja standarda izdatih od strane Komiteta za tumačenje međunarodnog finansijskog izveštavanja (IFRIC) do 1. januara 2009. godine. Do dana sastavljanja priloženih finansijskih izveštaja nije prevedena nijedna dopuna odnosno dodatak postojećim ili revidiranim standardima, kao nijedno novo tumačenje izdato od strane IASB i IFRIC nakon 1. januara 2009. godine. Standardi i tumačenja za koje u Republici Srbiji ne postoji zvaničan prevod su: MRS 27R – “Pojedinačni finansijski izveštaji”, MSFI 9 – “Finansijski instrumenti”, MSFI 10 – “Konsolidovani finansijski izveštaji”, MSFI 11 – “Zajednički aranžmani”, MSFI 12 – “Obelodanjivanje udela u drugim pravnim licima”, MSFI 13 – “Odmeravanje fer vrednosti”, IFRIC 18 – “Prenos sredstava sa kupca”, IFRIC 19 – “Gašenje finansijskih obaveza instrumentima kapitala”, IFRIC 20 – “Troškovi odlaganja rudarskog otpada nastalog aktivnostima površinske eksploatacije”, IFRIC 21 – “Državni nameti”, zbog činjenice da nisu prevedeni na srpski jezik.

(b) Uporedni podaci

Uporedni podaci predstavljaju finansijske izveštaje Društva za 2012. godinu. Finansijski izveštaji Društva bili su predmet nezavisne revizije i prikazani su u Izveštaju nezavisnog revizora od 18. marta 2013. godine.

Uporedni podaci odnosno početna stanja predstavljaju podatke sadržane u finansijskim izveštajima za 2012. godinu.

3. OSNOVNE RAČUNOVODSTVENE POLITIKE

Osnovne računovodstvene politike, primenjene prilikom sastavljanja finansijskih izveštaja Društva za 2013. godinu, su sledeće:

3.1. Poslovni prihodi

Prihodi se priznaju u trenutku prelaska vlasništva i značajnih rizika vezanih za dati proizvod sa prodavca na kupca, pod pretpostavkom da se iznos prihoda može pouzdano izmeriti. Prihodi od usluga se priznaju kada se usluga izvrši, odnosno za usluge koje se vrše u dužem periodu prihodi se priznaju srazmerno dovršenosti posla. Prihodi od uobičajenih aktivnosti su prihodi od prodaje robe, proizvoda i usluga, prihodi od aktiviranja učinaka, prihodi od subvencija, dotacija, regresa i povraćaja dažbina po osnovu prodaje robe, proizvoda i usluga i drugi prihodi nezavisno od vremena naplate.

3.2. Poslovni rashodi

Poslovni rashodi predstavljaju sve troškove nastale u odnosu na fakturisanu realizaciju, a obuhvataju troškove materijala, energije i goriva, troškove zarada, naknada zarada i ostale lične rashode, usluge i amortizaciju. Troškovi poslovanja obuhvataju i troškove opšteg karaktera i to: troškove reprezentacije, osiguranja, platnog prometa i bankarskih usluga, članarina, poreza i ostale rashode, nastale u tekućem obračunskom periodu.

3.3. Prihodi od kamata

Kamate nastale po osnovu plasmana i potraživanja iz poslovnih odnosa iskazuju se u okviru finansijskih prihoda u obračunskom periodu u kome su nastale. Prihodi od kamata priznaju se u periodu na koji se odnose, korišćenjem metode efektivne kamatne stope, kojom se očekivani budući novčani priliv od finansijskih instrumenata diskontuje na neto sadašnju vrednost.

NAPOMENE UZ FINANSIJSKE IZVEŠTAJE

31. decembar 2013. i 2012. godine

3. OSNOVNE RAČUNOVODSTVENE POLITIKE (Nastavak)

3.4. Rashodi od kamata

Kamate nastale po osnovu obaveza iz poslovnih odnosa iskazuju se u bilansu uspeha u okviru finansijskih rashoda. Troškovi pozajmljivanja (kamate i drugi troškovi povezani sa kreditnim finansiranjem) priznaju se kao troškovi perioda kada su nastali, u skladu sa osnovnim računovodstvenim principom definisanim sa MRS 23 ili se kapitalizuju ukoliko ispunjavaju uslova za kapitalizaciju.

3.5. Kursne razlike

(a) Funkcionalna i valuta prikazivanja

Stavke uključene u finansijske izveštaje Društva se odmeravaju i prikazuju u dinarima („RSD“) bez obzira na to da li RSD predstavlja funkcionalnu valutu Društva.

(b) Transakcije i stanja

Transakcije u stranoj valuti se preračunavaju u funkcionalnu valutu primenom deviznih kurseva važećih na dan transakcije ili na dan procene vrednosti ako su stavke ponovo odmeravane. Pozitivne i negativne kursne razlike nastale iz izmirenja takvih transakcija i iz preračuna monetarnih sredstava i obaveza izraženih u stranim valutama na kraju godine, priznaju se u bilansu uspeha osim u slučaju kada su odložene u kapitalu kao instrumenti zaštite tokova gotovine i instrumenti zaštite neto ulaganja. Izuzetno u 2013. i 2012. godini, efekti obračunate valutne klauzule i efekti obračunatih kursnih razlika po osnovu dugoročnih potraživanja i obaveza u stranoj valuti su, u skladu sa propisima izdatim od strane Ministarstva finansija Republike Srbije, razgraničeni i iskazani u bilansu stanja na račun vremenskih razgraničenja u neto iznosima. Proporcionalni iznos razgraničenih efekata obračunate valutne klauzule i proporcionalni iznos razgraničenih efekata obračunatih kursnih razlika biće priznat u bilansu uspeha na dan dospeća obaveze odnosno potraživanja, na osnovu kojih su navedeni efekti utvrđeni.

Pozitivne i negativne kursne razlike koje nastaju po osnovu kredita i gotovine i gotovinskih ekvivalenata prikazuju se u bilansu uspeha u okviru pozicije „Finansijski prihodi / rashodi“. Sve druge pozitivne i negativne kursne razlike prikazuju se u bilansu uspeha u okviru pozicije „Ostali prihodi / rashodi“.

Promene u fer vrednosti monetarnih hartija od vrednosti izraženih u stranim valutama koje su klasifikovane kao raspoložive za prodaju, tretiraju se kao kursne razlike po osnovu promena u amortizovanoj vrednosti hartija od vrednosti i kao ostale promene u knjigovodstvenoj vrednosti hartija od vrednosti. Kursne razlike koje se odnose na promene u amortizovanoj vrednosti se priznaju u bilansu uspeha, a ostale promene u knjigovodstvenoj vrednosti se iskazuju u okviru kapitala.

Kursne razlike na nemonetarnim finansijskim sredstvima i obavezama, kao što su vlasničke hartije od vrednosti po fer vrednosti čiji se efekti promena u fer vrednosti iskazuju u bilansu uspeha, priznaju se u bilansu uspeha kao deo gubitka ili dobitka na fer vrednosti. Kursne razlike na nemonetarnim finansijskim sredstvima, kao što su vlasničke hartije od vrednosti klasifikovane kao finansijska sredstva raspoloživa za prodaju, uključuju se u odnosne rezerve u okviru revalorizovanih rezervi u kapitalu.

Funkcionalna i izveštajna valuta Društva je dinar (RSD). Transakcije izražene u stranoj valuti inicijalno se evidentiraju u funkcionalnoj valuti primenom važećeg kursa na dan transakcije. Monetarna sredstva i obaveze izražene u stranoj valuti preračunavaju se u funkcionalnu valutu primenom važećeg kursa na dan bilansa stanja. Sve kursne razlike priznaju se u bilansu uspeha perioda za koji se izveštava.

Nemonetarne stavke u finansijskim izveštajima, koje se vrednuju po principu istorijskog troška izraženog u stranoj valuti preračunati su po istorijskom kursu važećem na dan inicijalne transakcije. Nemonetarne stavke koje su inicijalno priznate u visini procenjene poštene vrednosti izražene u stranoj valuti, preračunate su primenom istorijskog kursa važećeg na dan procene.

Pravilnikom o izmenama i dopunama Pravilnika o sadržini i formi obrazaca finansijskih izveštaja za privredna društva, zadruge, druga pravna lica i preduzetnike (Službeni glasnik Republike Srbije br 3/11) dozvoljeno je razgraničenje nerealizovanih neto efekata kursnih razlika i valutnih klauzula obračunatih po osnovu dugoročnih obaveza i potraživanja nastalih u 2008, 2009 i 2010. godini.

NAPOMENE UZ FINANSIJSKE IZVEŠTAJE
31. decembar 2013. i 2012. godine

3. OSNOVNE RAČUNOVODSTVENE POLITIKE (Nastavak)

3.6. Ostali prihodi

Ostali prihodi obuhvataju dobitke od prodaje nematerijalnih ulaganja, osnovnih sredstava, učešća u kapitalu, prodaje materijala, kao i viškova utvrđenih popisom, naplatu otpisanih potraživanja, prihode od smanjenja obaveza i ukidanja dugoročnih rezervisanja i sl. Vanredni prihodi obuhvataju sve prihode koji su posledica raznih nepredviđenih okolnosti u skladu sa MRS 8.

3.7. Ostali rashodi

Ostali rashodi obuhvataju gubitke po osnovu prodaje i rashodovanja nematerijalnih ulaganja, osnovnih sredstava, učešća u kapitalu i hartija od vrednosti, prodaje materijala, manjkove i druge nepomenute rashode.

3.8. Nematerijalna ulaganja

Stečene licence računarskih softvera kapitalizuju se u iznosu troškova nastalih u sticanju i stavljanju u upotrebu softvera. Ovi troškovi se amortizuju tokom njihovog procenjenog veka upotrebe (*2 do 5 godina*).

Izdaci vezani za razvoj ili održavanje kompjuterskih softverskih programa priznaju se kao trošak u periodu kada nastanu. Izdaci direktno povezani sa identifikovanim i unikatnim softverskim proizvodima koje kontroliše Društvo i koji će verovatno generisati ekonomsku korist veću od troškova duže od godinu dana, priznaju se kao nematerijalna ulaganja. Direktni troškovi obuhvataju troškove radne snage tima koji je razvio softver, kao i odgovarajući deo pripadajućih režijskih troškova.

Troškovi razvoja računarskog softvera priznati kao sredstvo amortizuju se tokom njihovog procenjenog korisnog veka upotrebe (ne duže od tri godine)

3.9. Nekretnine, postrojenja i oprema

Osnovna sredstva (nekretnine, postrojenja i oprema) su materijalna sredstva koja Društvo drži za isporuku robe ili pružanje usluga, za iznajmljivanje drugim licima ili u administrativne svrhe, i za koja se očekuje da će se koristiti duže od jednog obračunskog perioda

Nekretnine, postrojenja i oprema priznaju se kao sredstvo: (a) kada je verovatno da će buduće ekonomske koristi po osnovu tog sredstva priticati u Društvo i (b) kada nabavna vrednost ili cena koštanja tog sredstva može pouzdano da se izmeri.

Početno merenje nekretnine, postrojenja i opreme koji ispunjavaju uslove za priznavanja za sredstvo vrši se po nabavnoj vrednosti ili po ceni koštanja.

Naknadni izdatak za nekretninu, postrojenje i opremu priznaje se kao sredstvo samo kada se tim izdatkom poboljšava stanje sredstva iznad njegovog prvobitno procenjenog standardnog učinka. Izdatak za popravke i održavanje nekretnina, postrojenja i opreme nastaje radi obnavljanja ili održavanja budućih ekonomskih koristi koje Društvo može da očekuje od prvobitno procenjenog standardnog učinka tog sredstva. Kao takav, on se obično priznaje kao rashod u trenutku kada nastane.

Osnovno sredstvo se isknjižava iz evidencija ili otuđenjem ili ukoliko se ne očekuju buduće ekonomske koristi od upotrebe tog sredstva. Dobici ili gubici po osnovu prodaje ili otpisa osnovnog sredstva (kao razlika između neto prodajne vrednosti i neto knjigovodstvene vrednosti) priznaju se u bilansu uspeha odgovarajućeg perioda.

NAPOMENE UZ FINANSIJSKE IZVEŠTAJE**31. decembar 2013. i 2012. godine****3. OSNOVNE RAČUNOVODSTVENE POLITIKE (Nastavak)****3.10. Amortizacija osnovnih sredstava**

Amortizacija se obračunava primenom proporcionalne metode na osnovicu koju čini nabavna, odnosno revalorizovana vrednost na početku godine, kao i na osnovna sredstva koja su stavljena u upotrebu u toku godine.

Stope amortizacije koje su u primeni, za glavne grupe osnovnih sredstava, su:

	U %
Građevinski objekti	1,5-8
Ostali građevinski objekti	1,3-8
Oprema i postrojenja	6-20
Nameštaj, poslovni inventar, montažerski alat	10-20
Kanc.oprema, računarska oprema, softver, telekomunikaciona oprema,putnička vozila	7-20
Nematerijalna ulaganja	20
Ostala nepomenuta sredstva	10

3.12. Finansijski instrumenti*a) Finansijska sredstva po fer vrednosti čiji se efekti promena u fer vrednosti iskazuju u bilansu uspeha*

Finansijska sredstva po fer vrednosti čiji se efekti promena u fer vrednosti iskazuju u bilansu uspeha su finansijska sredstva koja se drže radi trgovanja. Finansijsko sredstvo se klasifikuje u ovu kategoriju ukoliko je pribavljeno prvenstveno radi prodaje u kratkom roku. Derivati se takođe klasifikuju kao sredstva koja se drže radi trgovanja, osim ako su određeni kao instrument zaštite od rizika. Sredstva u ovoj kategoriji su klasifikovana kao tekuća sredstva. Na dan 31.decembra 2013. godine Društvo nema finansijska sredstva po fer vrednosti čiji se efekti promene iskazuju u bilansu uspeha.

b) Zajmovi i potraživanja

Zajmovi i potraživanja predstavljaju nederivatna finansijska sredstva sa fiksnim ili utvrdivim rokovima plaćanja koja ne kotiraju ni na jednom aktivnom tržištu. Uključuju se u tekuća sredstva, osim ukoliko su im rokovi dospeća duži od 12 meseci nakon datuma bilansa stanja. U tom slučaju se klasifikuju kao dugoročna sredstva. U bilansu stanja Društva zajmovi i potraživanja obuhvataju "potraživanja od prodaje i druga potraživanja" i "gotovinu i gotovinske ekvivalente."

Potraživanja po osnovu prodaje

Potraživanja po osnovu prodaje obuhvataju sva potraživanja za prodane proizvode, robu i usluge u zemlji i inostranstvu. Potraživanja od kupaca koja se mere po vrednosti iz fakture, situacije, odnosno druge isprave u kojoj je obračunato potraživanje. Za vrednost potraživanja iskazanu u stranoj valuti vrši se preračunavanje po kursu važećem na dan transakcije (Napomena 3.5.). Ispravka vrednosti se vrši prilikom sastavljanja finansijskih izveštaja, na predlog stručnih službi koje su procenile da je naplata potraživanja neizvesna. Društvo nenaplativa potraživanja isknižava iz evidencije na osnovu sudske odluke ili na osnovu odluke direktora.

Kratkoročni finansijski plasmani

Kratkoročni finansijski plasmani obuhvataju kredite, hartije od vrednosti i ostale kratkoročne plasmane sa rokom dospeća do godinu dana od dana bilansa.

Hartije od vrednosti kojima se trguje, iskazuju se po fer (tržišnoj) vrednosti. Efekti promene fer vrednosti obuhvataju se kao rashodi i prihodi perioda.

NAPOMENE UZ FINANSIJSKE IZVEŠTAJE**31. decembar 2013. i 2012. godine****3. OSNOVNE RAČUNOVODSTVENE POLITIKE (Nastavak)****3.12. Finansijski instrumenti (Nastavak)***Gotovinski ekvivalenti i gotovina*

Gotovina i gotovinski ekvivalenti obuhvataju: novac u blagajni, depozite po viđenju kod banaka, druga kratkoročna visoko likvidna ulaganja sa prvobitnim rokom dospeća do tri meseca ili kraće i prekoračenja po tekućem računu. Prekoračenja po tekućem računu uključena su u obaveze po kreditima u okviru tekućih obaveza, u bilansu stanja.

c) Finansijska sredstva raspoloživa za prodaju

Finansijska sredstva raspoloživa za prodaju predstavljaju nederivativna sredstva koja su svrstana u ovu kategoriju ili nisu klasifikovana ni u jednu drugu kategoriju. Uključuju se u dugoročna sredstva, osim ukoliko rukovodstvo ima nameru da ulaganja otuđi u roku od 12 meseci od datuma bilansa stanja. Ukoliko za finansijska sredstva raspoloživa za prodaju ne postoji aktivno tržište, ukoliko su sa fiksnim rokom dospeća, finansijska sredstva raspoloživa za prodaju se vrednuju po amortizovanoj vrednosti primenom metoda efektivne kamatne stope.

d) Finansijska sredstva koja se drže do dospeća

Finansijska sredstva koja se drže do dospeća su nederivatna finansijska sredstva sa fiksnim ili utvrdim rokovima plaćanja i fiksnim rokovima dospeća, koja rukovodstvo ima nameru i mogućnost da drži do dospeća. U slučaju da Društvo odluči da proda značajan deo finansijskih sredstava koja se drže do dospeća, cela kategorija će biti reklasifikovana kao raspoloživa za prodaju. Finansijska sredstva koja se drže do dospeća klasifikuju se kao dugoročna sredstva, osim ako su rokovi dospeća kraći od 12 meseci od datuma bilansa stanja; tada se klasifikuju kao kratkoročna sredstva.

e) Priznavanje i merenje

Finansijska sredstva se inicijalno priznaju po fer vrednosti uvećanoj za transakcione troškove za sva finansijska sredstva koja se ne iskazuju po fer vrednosti čiji se efekti promena u fer vrednosti iskazuju u bilansu uspeha. Finansijska sredstva koja se vode po fer vrednosti čiji se efekti promena u fer vrednosti iskazuju u bilansu uspeha inicijalno se priznaju po fer vrednosti, a transakcioni troškovi terete troškove poslovanja u bilansu uspeha. Finansijska sredstva se ne priznaju po isteku prava na novčani priliv od finansijskog sredstva ili ako je to pravo preneto i Društvo je u suštini prenelo sve rizike i koristi od vlasništva nad sredstvima. Finansijska sredstva raspoloživa za prodaju i finansijska sredstva po fer vrednosti čiji se efekti promena u fer vrednosti iskazuju u bilansu uspeha, se nakon inicijalnog priznavanja, iskazuju po fer vrednosti. Zajmovi, potraživanja i ulaganja koja se drže do dospeća se iskazuju po amortizovanoj vrednosti korišćenjem metode efektivne kamatne stope.

Dobici ili gubici proistekli iz promena u fer vrednosti kategorije "finansijskih sredstava po fer vrednosti čiji se efekti promena u fer vrednosti iskazuju u bilansu uspeha", prikazani su u bilansu uspeha u okviru pozicije ostali prihodi/(rashodi) neto, u periodu u kome su nastali.

Prihod od dividendi od finansijskih sredstava po fer vrednosti čiji se efekti promena u fer vrednosti iskazuju u bilansu uspeha priznaje se u bilansu uspeha kao deo ostalih prihoda kada se utvrdi pravo Društva na naplatu.

Obaveze po kreditima

Obaveze po kreditima se inicijalno priznaju po fer vrednosti priliva, bez nastalih transakcionih troškova. U narednim periodima obaveze po kreditima se iskazuju po amortizovanoj vrednosti; sve razlike između ostvarenog priliva (umanjenog za transakcione troškove) i iznosa otplate, priznaju se u bilansu uspeha u periodu korišćenja kredita primenom metode efektivne kamatne stope. Obaveze po kreditima se klasifikuju kao tekuće obaveze, osim ukoliko Društvo nema bezuslovno pravo da odloži izmirenje obaveza za najmanje 12 meseci nakon datuma bilansa stanja.

Obaveze prema dobavljačima

Obaveze prema dobavljačima se vrednuju po nominalnoj vrednosti.

NAPOMENE UZ FINANSIJSKE IZVEŠTAJE

31. decembar 2013. i 2012. godine

3. OSNOVNE RAČUNOVODSTVENE POLITIKE (Nastavak)

3.13. Zalihe

Zalihe materijala koje se nabavljaju od dobavljača mere se po nabavnoj vrednosti ili po neto prodajnoj vrednosti, ako je niža. Kada se materijal proizvodi i dalje koristi u narednoj fazi procesa proizvodnje, njegova procena se vrši u visini troškova proizvodnje, a najviše do neto prodajne vrednosti. Obračun izlaza zaliha materijala se vrši po metodi prosečne ponderisane cene.

Zalihe gotovih proizvoda i proizvodnje u toku se vrednuju po nižoj od cene koštanja i neto prodajne vrednosti. Cena koštanja gotovih proizvoda i proizvodnje u toku obuhvata troškove projektovanja, utrošene sirovine, direktnu radnu snagu, ostale direktne troškove i pripadajuće režijske troškove proizvodnje (zasnovane na normalnom korišćenju proizvodnog kapaciteta). Neto prodajna vrednost je procenjena prodajna cena u uobičajenom toku poslovanja, umanjena za pripadajuće varijabilne troškove prodaje.

Zalihe robe mere se po nabavnoj vrednosti koju čini fakturna cena dobavljača, uvozne dažbine i drugi porezi (osim onih koje Društvo može naknadno da povрати od poreskih vlasti), troškovi prevoza, manipulativni troškovi i drugi troškovi koji se mogu direktno pripisati sticanju zaliha robe. Obračun izlaza zaliha robe se vrši po metodi prosečne ponderisane cene.

3.14. Stalna sredstva namenjena prodaji

Društvo priznaje i iskazuje stalno sredstvo kao sredstvo namenjeno prodaji ako se njegova knjigovodstvena vrednost može prvenstveno povratiti kroz prodajnu transakciju, a ne kroz nastavak korišćenja.

Stalno sredstvo namenjeno prodaji meri se po nižem iznosu od knjigovodstvene i fer (poštene) vrednosti umanjene za troškove prodaje.

Knjigovodstvena vrednost je sadašnja vrednost iskazana u poslovnim knjigama. Fer (poštena) vrednost je iznos za koji sredstvo može da bude razmenjeno ili obaveza izmirena

Troškovi prodaje su troškovi koji se mogu direktno pripisati prodaji sredstva, koji ne obuhvataju finansijske troškove i troškove poreza na prihod.

3.15. Dugoročna rezervisanja

Dugoročna rezervisanja obuhvataju rezervisanja za troškove u garantnom roku, rezervisanja za troškove obnavljanja prirodnih bogatstava, rezervisanja za zadržane kaucije i depozite, rezervisanja za troškove restrukturiranja Društva, rezervisanja za penzije i ostala dugoročna rezervisanja za pokriće obaveza.

Dugoročno rezervisanje se priznaje kada Društvo ima obavezu (pravnu ili stvarnu) koja je nastala kao rezultat prošlog događaja, kada je verovatno da će odliv resursa koji sadrže ekonomske koristi biti potreban za izmirenje obaveza i kada iznos obaveze može pouzdano da se proceni.

Merenje dugoročnih rezervisanja vrši se u iznosu koji je priznat kao rezervisanje i on predstavlja najbolju procenu izdataka koji je potreban za izmirenje sadašnje obaveze na dan bilansa stanja.

3.16. Penzijske i ostale naknade zaposlenima

Društvo zaračunava i plaća doprinose za penziono i zdravstveno osiguranje i doprinose za osiguranje od nezaposlenosti po stopama utvrđenim zakonom, u korist odgovarajućih državnih fondova, na bazi bruto zarade zaposlenih. Svi troškovi doprinosa priznaju se u bilansu uspeha u periodu na koji se odnose. Društvo nema dodatnih obaveza za naknade zaposlenima po ovom osnovu.

NAPOMENE UZ FINANSIJSKE IZVEŠTAJE

31. decembar 2013. i 2012. godine

3. OSNOVNE RAČUNOVODSTVENE POLITIKE (Nastavak)

3.17. Tekući i odloženi porez na dobit

Tekući porez na dobit se obračunava na datum bilansa stanja na osnovu važeće zakonske poreske regulative Republike Srbije gde Društvo posluje i ostvaruje oporezivu dobit. Rukovodstvo periodično vrši procenu stavki sadržanih u poreskoj prijavi sa stanovišta okolnosti u kojima primenjiva poreska regulativa podleže tumačenju, i vrši rezervisanje, ako je primereno, na osnovu iznosa za koje se očekuje da će biti plaćen poreskim organima.

Odloženi porez na dobit se obračunava u punom iznosu, korišćenjem metode obaveza, za privremene razlike koje nastanu između poreske osnovice sredstava i obaveza i njihovih knjigovodstvenih iznosa u finansijskim izveštajima. Međutim, ukoliko odloženi porez na dobit, pod uslovom da nije računovodstveno obuhvaćen, proistekne iz inicijalnog priznavanja sredstva ili obaveze u nekoj drugoj transakciji osim poslovne kombinacije koja u trenutku transakcije ne utiče ni na računovodstvenu ni na oporezivu dobit ili gubitak, tada se on računovodstveno ne obuhvata. Odloženi porez na dobit se odmerava prema poreskim stopama (i zakonu) koje su na snazi do datuma bilansa stanja i za koje se očekuje da će biti primenjene u periodu u kome će se odložena poreska sredstva realizovati ili odložene poreske obaveze izmiriti.

Odloženo poresko sredstvo se priznaje do iznosa za koji je verovatno da će buduća dobit za oporezivanje biti raspoloživa i da će se privremene razlike izmiriti na teret te dobiti.

Odloženi porez na dobit se utvrđuje iz privremenih razlika nastalih na ulaganjima u zavisna i pridružena Društva, osim u slučaju kada sinhronizaciju poništenja privremenih razlika kontroliše Društvo i gde je verovatno da se privremene razlike neće poništiti u doglednoj budućnosti.

Poreski propisi Republike Srbije priznaju sve pozicije Bilansa stanja u iznosima iskazanim u skladu sa MSFI osim nekretnina, postrojenja i opreme i nematerijalnih ulaganja za koje se troškovi amortizacije priznaju po posebnim amortizacionim stopama. Shodno tome, odloženi poreski efekti su priznati na razliku između poreske osnovice i knjigovodstvene vrednosti u skladu sa politikom obelodanjivanja i amortizacije koju priznaju poreski propisi.

Poreski rashod (poreski prihod) je ukupan iznos uključen u određivanje neto dobitka ili gubitka perioda, u vezi sa tekućim i odloženim porezom. U skladu sa MRS 12 - Odložena poreska sredstva i poreske obaveze, za iznos poreskog rashoda umanjuje se računovodstvena dobit, dok se za iznos poreskog prihoda računovodstvena dobit uvećava, što znači da direktno utiču na utvrđivanje iznosa neto dobiti koja ostaje za raspodelu.

4. PREGLED ZNAČAJNIH RAČUNOVODSTVENIH PROCENA

Prezentacija finansijskih izveštaja zahteva od rukovodstva Društva korišćenje najboljih mogućih procena i razumnih pretpostavki, koje imaju efekta na prezentirane vrednosti sredstava i obaveza, obelodanjivanje potencijalnih potraživanja i obaveza na dan sastavljanja finansijskih izveštaja, kao i prihoda i rashoda u toku izveštajnog perioda. Ove procene i pretpostavke su zasnovane na informacijama raspoloživim na dan sastavljanja finansijskih izveštaja. U nastavku su prikazane ključne pretpostavke vezane za budućnost i ostali izvori procenjivanja neizvesnosti na datum bilansa stanja koji predstavljaju značajan rizik na materijalne korekcije iznosa pozicija bilansa stanja u sledećoj finansijskog godini.

4.1. Amortizacija i stope amortizacije

Obračun amortizacije i stope amortizacije su zasnovane na projektovanom ekonomskom veku trajanja nekretnina, postrojenja i opreme i nematerijalnih ulaganja. Jednom godišnje Društvo procenjuje ekonomski vek na osnovu trenutnih predviđanja.

4.2. Ispravka vrednosti potraživanja

Ispravka vrednosti potraživanja se vrši na osnovu procene rukovodstva zasnovanoj na analizi potraživanja od kupaca, istorijskih otpisima, kreditnim sposobnostima kupaca i promenama u uslovima prodaje. Ovo uključuje i pretpostavke o budućem ponašanju kupaca i rezultujućim budućim naplatama

NAPOMENE UZ FINANSIJSKE IZVEŠTAJE
31. decembar 2013. i 2012. godine

4. PREGLED ZNAČAJNIH RAČUNOVODSTVENIH PROCENA (Nastavak)

4.3. Ispravka vrednosti zaliha

Ispravka vrednosti zaliha se vrši na osnovu procene njihove neto prodajne cene na tržištu. Jednom godišnje Društvo procenjuje opravdanost visine ispravke vrednosti zaliha na osnovu trenutnih predviđanja.

4.4. Fer vrednost

Fer vrednost odgovarajućih finansijskih instrumenata za koje ne postoji aktivno tržište je određena primenom odgovarajućih metoda procene. Društvo primenjuje profesionalno rasuđivanje prilikom izbora odgovarajućih metoda i pretpostavki. Poslovna politika Društva je da obelodani informacije o fer vrednosti aktive i pasive za koje postoje zvanične tržišne informacije i kada se fer vrednost značajno razlikuje od knjigovodstvene vrednosti. U Republici Srbiji ne postoji dovoljno tržišnog iskustva, kao ni stabilnosti i likvidnosti kod kupovine i prodaje potraživanja i ostale finansijske aktive i pasive, pošto zvanične tržišne informacije nisu u svakom trenutku raspoložive. Stoga fer vrednost nije moguće pouzdano utvrditi u odsustvu aktivnog tržišta. Uprava Društva vrši procenu rizika, i u slučajevima kada se oceni da vrednost po kojoj se imovina vodi u poslovnim knjigama neće biti realizovana, vrši ispravku vrednosti. Po mišljenju rukovodstva Društva, iznosi u ovim finansijskim izveštajima odražavaju vrednost koja je u datim okolnostima, najverodostojnija i najkorisnija za potrebe izveštavanja.

5. PRIHODI OD PRODAJE

Prihodi od prodaje se odnose na:

	<i>u RSD 000</i>	
	<u>2013.</u>	<u>2012.</u>
Prihod od prodaje proizvoda i usluga na domaćem tržištu	733,049	1,003,445
Prihod od prodaje proizvoda i usluga na inostranom tržištu	<u>56,451</u>	<u>156,721</u>
Prihodi od prodaje proizvoda i usluga matičnim i zavisnim preduzećima	40,968	13,032
Prihodi od prodaje robe na domaćem tržištu	11,220	24,277
Prihodi od prodaje robe matičnim i zavisnim preduzećima	<u>380</u>	<u>0</u>
Ukupno	<u>842,068</u>	<u>1,197,475</u>

6. OSTALI POSLOVNI PRIHODI

Prihodi od aktiviranja učinaka i robe:

	<i>u RSD 000</i>	
	<u>2013.</u>	<u>2012.</u>
Ostali poslovni prihodi	479	1,997
Prihodi po osnovu uslovljenih donacija	<u>0</u>	<u>222</u>
Ukupno	<u>479</u>	<u>2,219</u>

NAPOMENE UZ FINANSIJSKE IZVEŠTAJE
31. decembar 2013. i 2012. godine

7. NABAVNA VREDNOST PRODATE ROBE

Nabavna vrednost prodane robe se odnosi na:

	<i>u RSD 000</i>	
	<u>2013.</u>	<u>2012.</u>
Nabavna vrednost prodane robe	13,775	42,496
Ukupno	<u>13,775</u>	<u>42,496</u>

8. TROŠKOVI MATERIJALA

Troškovi materijala se odnose na:

	<i>u RSD 000</i>	
	<u>2013.</u>	<u>2012.</u>
Troškovi materijala za izradu	212,876	305,962
Troškovi goriva i energije	37,515	50,881
Troškovi ostalog materijala (režijskog)	11,588	21,575
Ukupno	<u>261,979</u>	<u>378,418</u>

9. TROŠKOVI ZARADA, NAKNADA ZARADA I OSTALI LIČNI RASHODI

Troškovi zarada, naknada zarada i ostali lični rashodi se odnose na:

	<i>u RSD 000</i>	
	<u>2013.</u>	<u>2012.</u>
Troškovi zarada i naknada zarada (bruto)	212,558	294,006
Ostali lični rashodi i naknade	86,010	23,971
Porezi i doprinosi na zarade i naknade zarada	39,219	54,743
Troškovi naknada fizičkim licima po osnovu ostalih ugovora	4,567	6,645
Troškovi naknada po po privremenim i povremenim ugovorima	2,040	2,217
Troškovi naknada po ugovoru o delu	142	0
Troškovi naknada po autorskim ugovorima	0	99
Ukupno	<u>344,536</u>	<u>381,681</u>

10. TROŠKOVI AMORTIZACIJE I REZERVISANJA

Troškovi amortizacije i rezervisanja:

	<i>u RSD 000</i>	
	<u>2013.</u>	<u>2012.</u>
Troškovi amortizacije	46,421	46,842
Rezervisanja za naknade i druge beneficije zaposlenih	0	3,986
Ukupno	<u>46,421</u>	<u>50,828</u>

NAPOMENE UZ FINANSIJSKE IZVEŠTAJE

31. decembar 2013. i 2012. godine

11. OSTALI POSLOVNI RASHODI

Ostali poslovni rashodi se odnose na:

	<i>u RSD 000</i>	
	<u>2013.</u>	<u>2012.</u>
Troškovi usluga na izradi učinaka	161,716	274,648
Troškovi ostalih usluga	20,316	45,069
Troškovi neproizvodnih usluga	17,473	10,796
Troškovi platnog prometa	12,313	8,099
Troškovi usluga održavanja	7,803	8,536
Troškovi transportnih usluga	6,192	6,468
Ostali nematerijalni troškovi	6,064	6,143
Troškovi premija osiguranja	4,335	4,427
Troškovi reprezentacije	3,950	2,595
Troškovi poreza	2,746	761
Troškovi zakupnina	2,122	4,301
Troškovi reklame i propagande	1,573	75
Troškovi članarina	1,490	1,554
Ukupno	<u>248,093</u>	<u>373,472</u>

Troškovi usluga na izradi učinaka (KT-530) iznose 161.716 hiljada dinara. Najveći deo ovih troškova odnose se na kooperantske usluge (114.633), zanatske i dr.proizvodne usluge (28.259), troškove cinkovanja metalne konstrukcije (5.691), geodetske usluge (5.969) i usluge za projektovanje i ateste za potrebe gradilišta (7.164).

12. FINANSIJSKI PRIHODI

Finansijski prihodi se odnose na:

	<i>u RSD 000</i>	
	<u>2013.</u>	<u>2012.</u>
Pozitivne kursne razlike	2,685	5,962
Prihodi po osnovu efekata valutne klauzule	701	17,988
Ostali finansijski prihodi	529	0
Prihodi od kamate	292	2,020
Finansijski prihodi od matičnih i zavisnih preduzeća	218	0
Ukupno	<u>4,425</u>	<u>25,970</u>

13. FINANSIJSKI RASHODI

Finansijski rashodi se odnose na:

	<i>u RSD 000</i>	
	<u>2013.</u>	<u>2012.</u>
Rashodi kamata	20,886	21,511
Rashodi po osnovu efekata valutne klauzule	6,690	18,838
Negativne kursne razlike	4,710	13,687
Ukupno	<u>32,286</u>	<u>54,036</u>

NAPOMENE UZ FINANSIJSKE IZVEŠTAJE
31. decembar 2013. i 2012. godine

14. OSTALI PRIHODI

Ostali prihodi se odnose na:

	<i>u RSD 000</i>	
	<u>2013.</u>	<u>2012.</u>
Viškovi	5,105	3,596
Ostali nepomenuti prihodi	4,310	2,600
Dobici od prodaje nem. ulag., nekretnina, postrojenja i opreme	2,420	781
Dobici od prodaje materijala	2,210	1,788
Prihodi po osnovu efekata ugovorene zaštite od rizika	1,022	36
Naplaćena otpisana potraživanja	0	8
Prihodi od smanjenja obaveza	0	1,430
Ukupno	<u>15,067</u>	<u>10,239</u>

15. OSTALI RASHODI

Ostali rashodi se odnose na:

	<i>u RSD 000</i>	
	<u>2013.</u>	<u>2012.</u>
Ostali nepomenuti rashodi	5,121	3,230
Manjkovi	1,314	0
Gubici po osnovu rashodovanja i prodaje nematerijalnih ulaganja, nekretnina, postrojenja i opreme	1,138	1,122
Obezvredjenje potraživanja i kratkoročnih finansijskih plasmana	801	286
Rashodi po osnovu rashodovanja zaliha materijala i robe	0	1,564
Rashodi po osnovu direktnih otpisa potraživanja	0	151
Gubici od prodaje materijala	0	9
Ukupno	<u>8,374</u>	<u>6,362</u>

16. NEMATERIJALNA ULAGANJA

Nematerijalna ulaganja se odnose na:

OPIS	Ostala nematerijalna ulaganja
NABAVNA VREDNOST	
Stanje, na početku godine	4,319
Povećanja u toku godine	4,367
Stanje, na kraju godine	8,686
KUMULIRANA ISPRAVKA VREDNOSTI	
Stanje, na početku godine	197
Amortizacija tekuće godine	290
Stanje, na kraju godine	487
Neto sadašnja vrednost 31. decembar 2013.	8,199
Neto sadašnja vrednost 31. decembar 2012.	4,122

NAPOMENE UZ FINANSIJSKE IZVEŠTAJE
31. decembar 2013. i 2012. godine

17. NEKRETNINE, POSTROJENJA I OPREMA

Nekretnine, postrojenja i oprema u toku 2013. godine prikazane su u sledećoj tabeli:

OPIS	Gradj.objekti	Oprema	UKUPNO
NABAVNA VREDNOST			
Stanje, na početku godine	269,115	444,692	713,807
Povećanja u toku godine	306	12,750	13,056
Otuđeno u toku godine	(710)	(30,031)	(30,741)
Stanje, na kraju godine	268,711	427,411	696,122
KUMULIRANA ISPRAVKA VREDNOSTI			
Stanje, na početku godine	26,347	300,304	326,651
Amortizacija tekuće godine	6,643	39,488	46,131
IV akumulirana u otuđenim sredstvima	(710)	(27,916)	(28,626)
Stanje, na kraju godine	32,280	311,876	344,156
Neto sadašnja vrednost 31. decembar 2013.	236,431	115,535	351,966
Neto sadašnja vrednost 31. decembar 2012.	242,768	144,389	387,157

U 2013 godini nabavljeno je osnovnih sredstava u vrednosti od 12.750 hiljada dinara:

- Sredstva transporta i veze - 4.513 hiljada,
- Oprema za izvođenje radova – 1.114 hiljada,
- Instalaciona i lab.oprema – 1.304 hiljada,
- Kompjuterska i računarska oprema – 1.144 hiljada
- i ostali.

18. DUGOROČNI FINANSIJSKI PLASMANI

Učešća u kapitalu se odnose na:

	2013.	<i>u RSD 000</i> 2012.
Učešća u kapitalu zavisnih preduzeća	<u>505</u>	<u>505</u>
Stanje na dan 31. decembra	<u>505</u>	<u>505</u>

Učešća u kapitalu zavisnih preduzeća u iznosu od RSD 505 hiljada, odnosno 5000 eur, odnosi se na osnivački ulog, koji je Energomontaža AD Beograd uplatila prilikom osnivanja Energomontaže Inženjering DOO Skoplje (100% ulog). Novoosnovano preduzeće je upisano u registar pravnih lica Republike Makedonije 13.07.2011. godine.

Ostali dugoročni finansijski plasmani se odnose na:

	2013.	<i>u RSD 000</i> 2012.
Ostali dugoročni plasmani	12,338	13,452
Dugoročni krediti u zemlji	<u>911</u>	<u>2,711</u>
Stanje na dan 31. decembra	<u>13,249</u>	<u>16,163</u>

NAPOMENE UZ FINANSIJSKE IZVEŠTAJE

31. decembar 2013. i 2012. godine

18. DUGOROČNI FINANSIJSKI PLASMANI (Nastavak)

Na ostalim dugoročnim finansijskim plasmanima evidentirana su potraživanja od radnika za date stambene zajmove i za stanove u otkupu koja dospevaju za naplatu posle 2014. godine. Stambeni zajmovi odobravaju se radnicima prema pravilniku o stambenim odnosima, a otplatna rata se revalorizuje prema Zakonu o stanovanju. Izvršena je reklasifikacija dela ostalih dugoročnih plasmana koji dospevaju u 2014. godini.

19. ZALIHE

Zalihe se odnose na:

	<i>u RSD 000</i>	
	<u>2013.</u>	<u>2012.</u>
Nedovršene usluge	224,644	138,898
Materijal	83,084	67,748
Gotovi proizvodi	13,645	1,561
Dati avansi za zalihe i usluge	10,616	11,348
Alat i inventar	716	1,549
Rezervni delove	463	2,750
Roba u skladištu i prodavnicama kod drugih pravnih lica	213	0
Obračun nabavke materijala, r/d, alata i inventara	1	0
Stanje na dan 31. Decembra	<u>333,380</u>	<u>223,854</u>

22. POTRAŽIVANJA

Potraživanja se odnose na:

	<i>u RSD 000</i>	
	<u>2013.</u>	<u>2012.</u>
Kupci - matična i zavisna preduzeća	15,759	5,601
Kupci u zemlji	353,232	385,996
Kupci u inostranstvu	23,507	48,685
Minus: Ispravka vrednosti potraživanja od kupaca	(2,271)	(1,470)
Potraživanja po osnovu prodaje	<u>390,227</u>	<u>438,812</u>
Potraživanja za kamatu i dividende	218	1
Potraživanja od zaposlenih	8	70
Ostala potraživanja	6,875	5,982
Minus: Ispravka vrednosti drugih potraživanja	(4,944)	(4,944)
Druga potraživanja osim potraživanja za više plaćen porez na dobit	<u>2,157</u>	<u>1,109</u>
Stanje na dan 31. decembra	<u>392,384</u>	<u>439,921</u>

Kupci - matična i zavisna preduzeća se najvećim delom odnose na: Kodar inženjering doo Beograd 11.241.399,40 ; W- line 2.798.389,40 i Energomontaža doo Podgorica 1.702.587,66.

Od kupaca u zemlji potražuje se 353.232 hiljada dinara, od kojih su najveća Telekom Srbija, Eurobau Connect, Elektromreža Srbije, Elektrodistribucija Beograd I dr.

Kupci u inostranstvu se najvećim delom odnose na: Mepso Skoplje i Construction Promec inc.

NAPOMENE UZ FINANSIJSKE IZVEŠTAJE

31. decembar 2013. i 2012. godine

23. KRATKOROČNI FINANSIJSKI PLASMANI

Kratkoročni finansijski plasmani se odnose na:

	<i>u RSD 000</i>	
	<u>2013.</u>	<u>2012.</u>
Kratkoročni krediti u zemlji	25,100	100
Deo dugoročnih kredita koji dospeva do jedne godine	4,920	11,408
Ostali kratkoročni finansijski plasmani	<u>4,104</u>	<u>5,686</u>
Stanje na dan 31. decembra	<u>34,124</u>	<u>17,194</u>

24. POREZ NA DODATU VREDNOST I AKTIVNA VREMENSKA RAZGRANIČENJA

Porez na dodatu vrednost i aktivna vremenska razgraničenja se odnose na:

	<i>u RSD 000</i>	
	<u>2013.</u>	<u>2012.</u>
Ostala aktivna vremenska razgraničenja	18,777	24,646
Razgraničeni porez na dodatu vrednost	926	715
Unapred plaćeni troškovi	404	362
Potraživanja za porez na dodatu vrednost	<u>0</u>	<u>1</u>
Stanje na dan 31. decembra	<u>20,107</u>	<u>25,724</u>

Ostala aktivna vremenska razgraničenja odnose se na razgraničene negativne efekte valutnih klauzula: za 2014. godinu 5.951 hiljada, za 2015. godinu 5.618, za 2016. godinu 5.626 hiljada i za 2017. godinu 1.581 hiljada dinara.

25. GOTOVINSKI EKVIVALENTI I GOTOVINA

Gotovinski ekvivalenti i gotovina se odnose na:

	<i>u RSD 000</i>	
	<u>2013.</u>	<u>2012.</u>
Tekući (poslovni) računi	1,871	20,305
Devizni račun	1,433	38,490
Blagajna	<u>248</u>	<u>50</u>
Stanje na dan 31. decembra	<u>3,552</u>	<u>58,845</u>

NAPOMENE UZ FINANSIJSKE IZVEŠTAJE

31. decembar 2013. i 2012. godine

26. KAPITAL I REZERVE

Vlasnička struktura akcijskog kapitala Društva na dan 31. decembra 2013. godine je prikazana u narednoj tabeli :

	Broj akcija	%	U RSD 000
KODAR INŽENJERING	59228	83,08%	188201
KOMERCIJALNA BANKA – KASTODI RAČUN	673	0,94%	2129
OSTALI	11389	15,98%	36200
UKUPNO:	71290	100	226530

Osnovni kapital Društva iznosi 257.772 hiljade dinara i obuhvata akcijski kapital od 226.530 hiljada dinara i ostali osnovni kapital od 31.242 hiljade dinara evidentiran na KT-3090 – Fond zajedničke potrošnje za potrebe stanovanja.

Na akcijama Kodar Inženjeringa upisana je zaloga u korist Bance Intese .

Revalorizacione rezerve Društva na dan 31. decembra 2012. godine iznose 190 miliona RSD. Formirane su po osnovu procene vrednosti građevinskog zemljišta u 2008. godini a na osnovu ugovora o zajedničkoj izgradnji stambenog poslovnog objekta sa preduzećem Ratko Mitrović Dedinje doo.

Društvo je u 2013. godini ostvarilo neto dobitak u iznosu od RSD 5,699 hiljada.

27. DUGOROČNA REZERVISANJA

Dugoročna rezervisanja se odnose na:

	<u>2013.</u>	<u>u RSD 000</u> <u>2012.</u>
Rezervisanja za naknade i druge beneficije zaposlenih	12,270	13,937
Stanje na dan 31. decembra	12,270	13,937

28. DUGOROČNE OBAVEZE

Dugoročne obaveze se odnose na:

	<u>2013.</u>	<u>u RSD 000</u> <u>2012.</u>
Dugoročni krediti u zemlji	161,600	206,059
Ostale dugoročne obaveze	2,266	0
Stanje na dan 31. decembra	163,866	206,059

Od ukupnih dugoročnih kredita u iznosu od 161.600 hiljada dinara na kredit UniCredit banke R2114/13 odnosi se 148.912 hiljada i kredit Fonda za razvoj 12.688 hiljada dinara.

NAPOMENE UZ FINANSIJSKE IZVEŠTAJE

31. decembar 2013. i 2012. godine

29. KRATKOROČNE FINANSIJSKE OBAVEZE

Kratkoročne finansijske obaveze se odnose na:

	<i>u RSD 000</i>	
	<u>2013.</u>	<u>2012.</u>
Kratkoročni krediti u zemlji	72,225	61,739
Deo dugoročnih kredita koji dospeva do jedne godine	66,924	92,278
Ostale kratkoročne finansijske obaveze	10,402	142
Deo ostalih dugoročnih obaveza koje dospevaju do jedne godine	596	0
Stanje na dan 31. decembra	<u>150,147</u>	<u>154,159</u>

Na kratkoročnim finansijskim obavezama evidentirani su:

- kratkoročni kredit dobijen od UniCredit banke R2119/13 u iznosu od 72.225 hiljada dinara
- deo dugoročnih kredita koji dospevaju do godinu dana – na kredit Komercijalne banke 2012/27953 odnosi se 15.868 hiljada i kredit UniCredit banke R2114/13 iznos od 51.056 hiljada dinara.

30. OBAVEZE IZ POSLOVANJA

Obaveze prema dobavljačima se odnose na:

	<i>u RSD 000</i>	
	<u>2013.</u>	<u>2012.</u>
Dobavljači u zemlji	141,580	161,028
Primljeni avansi, depoziti i kaucije	118,995	51,682
Dobavljači u inostranstvu	1,920	22,897
Stanje na dan 31. decembra	<u>262,495</u>	<u>235,634</u>

Obaveze prema dobavljačima u zemlji iznose 141.580 hiljada dinara, a najznačajnije obaveze su prema dobavljačima: Koleniko (30.862), Helios Doo (8.709), Plamen Doo (6.319), Unipromet (3.913) i dr.

Obaveze po osnovu primljenih avansa evidentirane su u iznosu od 118.995 hiljada dinara i u celosti su usaglašene sa poveriocima. Od toga se na avanse primljene u zemlji odnosi 79.584 hiljada dinara (Elektromreža Srbije 20.446, Elektrovojdovina 28.035, Energoprojekt oprema 27.183) a na avanse iz inostranstva 39.411 hiljada dinara (Mepso 23.572, Crnogorski Elektroprenosni sistem 15.839).

31. OSTALE KRATKOROČNE OBAVEZE

Ostale tekuće obaveze se odnose na:

	<i>u RSD 000</i>	
	<u>2013.</u>	<u>2012.</u>
Obaveze za zarade i naknade zarada	14,511	27,165
Obaveze prema zaposlenima	10,515	373
Obaveze po osnovu kamata i troškova finansiranja	1,098	0
Ostale obaveze	84	65
Obaveze prema fizičkim licima za naknade po ugovorima	0	666
Stanje na dan 31. decembra	<u>26,903</u>	<u>28,269</u>

NAPOMENE UZ FINANSIJSKE IZVEŠTAJE

31. decembar 2013. i 2012. godine

32. OBAVEZE PO OSNOVU POREZA NA DODATU VREDNOST I OSTALIH JAVNIH PRIHODA I PASIVNA VREMENSKA RAZGRANIČENJA

	<i>u RSD 000</i>	
	<u>2013.</u>	<u>2012.</u>
Obaveze za porez na dodatu vrednost	26,123	26,942
Razgraničene obaveze po osnovu poreza na dodatu vrednost	1,307	93
Ostale obaveze za poreze, doprinose i druge dažbine	353	180
Obaveze za poreze carine i druge dažbine iz nabavke ili na teret troškova	<u>91</u>	<u>0</u>
Stanje na dan 31. decembra	<u>27,874</u>	<u>27,215</u>

33. VANBILANSNA EVIDENCIJA

U vanbilansnoj evidenciji nalaze se garancije izdate investitorima po osnovu potpisanih ugovora za izvođenje radova, kao i garancije za učešća na tenderima. Ove garancije su izdate od strane Unicredit banke, Čačanske i Societe Generale banke u iznosu od 706.402 hiljade dinara.

34. POTENCIJALNE OBAVEZE

Društvo ima upisanu hipoteku I reda nad poslovnim objektom u Ulici Živojina Živojića 14 u korist Unicredit banke i hipoteku I reda nad fabrikom za izradu metalne konstrukcije (pogon u Prijepolju) u korist Unicredit banke.

35. SUDSKI SPOROV I

Društvo trenutno vodi sudske sporove u kojima se pojavljuje kao tuženi sa preduzećem Jotel d.o.o. Niš, Bulevar Nemanjića 3, po predmetu P-534/2010 na iznos 174.720,00 dinara, kao i po predmetu P-840/2010 na iznos od 2.501.000,00 ; sa preduzećem BJN Faktoring d.o.o. po predmetu P-7746/2012 na iznos od 3.909.020,80 dinara i nekoliko sudskih sporova čije su vrednosti neznatne.

Ukupna vrednost sporova je 12.368.925,00 a nisu izvršena rezervisanja za sporove, jer se očekuje pozitivan ishod.

Društvo trenutno vodi spor kao tužilac sa NBS i Trgovinskim sudom, vrednost spora je 4.944.438,78 dinara. Predmet se trenutno nalazi na Višem sudu.

Društvo trenutno vodi i sporove sa Preduzećima Eurobau Connect AG i Ratko Mitrović Dedinje, gde se Energomontaža AD pojavljuje kao tužilac.

NAPOMENE UZ FINANSIJSKE IZVEŠTAJE

31. decembar 2013. i 2012. godine

35. TRANSAKCIJE SA POVEZANIM PRAVNIM LICIMA

	2013.	U RSD 000 2012.
BILANS STANJA		
AKTIVA		
<i>Dugoročni finansijski plasmani (Napomena)</i>		
- Energomontaža inž. Skoplje	505-	505-
-	-	-
	<u>505-</u>	<u>505-</u>
<i>Potraživanja od kupaca (Napomena 22.)</i>		
- Kodar inženjering Beograd	11.241-	5485-
- Energomontaža inž. Skoplje	17-	102-
- Energomontaža Doo Podgorica	1.703-	
- Kodar Čačak	1.203-	
- W-line	2.798-	14-
	<u>16.962</u>	<u>5601</u>
<i>Potraživanja za date avanse (Napomena 30)</i>		
- Kodar inženjering Beograd	-	618-
	<u>0-</u>	<u>618-</u>
<i>Kratkoročni finansijski plasmani (Napomena 23)</i>		
- Energomontaža inž. Skoplje	1.904-	5686-
- Energomontaža doo Podgorica	2.180-	-
- Kodar inženjering Beograd	10.000	
- Kodar Čačak	15.000	
	<u>29084-</u>	<u>5686-</u>
<i>Ostala potraživanja (Napomena 22)</i>		
- Kodar inženjering Beograd	217-	-
	<u>217-</u>	<u>-</u>
UKUPNA POTRAŽIVANJA	<u>21768-</u>	<u>12410-</u>
	<u>2013.</u>	<u>U RSD 000 2012.</u>
BILANS STANJA		
PASIVA		
<i>Obaveze prema dobavljačima (Napomena 30)</i>		
- W-line	-	27-
	<u>0-</u>	<u>27-</u>
<i>Obaveze za primljene avanse (Napomena 30)</i>		
- W-line	-	194
	<u>0-</u>	<u>194-</u>
	-	-
UKUPNE OBAVEZE	<u>0-</u>	<u>221-</u>

NAPOMENE UZ FINANSIJSKE IZVEŠTAJE

31. decembar 2013. i 2012. godine

35. TRANSAKCIJE SA POVEZANIM PRAVNIM LICIMA (Nastavak)

	2013.	U RSD 000 2012.
BILANS USPEHA		
PRIHODI		
<i>Poslovni prihodi</i>		
-	41349-	11197-
	<u>41349-</u>	<u>11197-</u>
<i>Finansijski prihodi</i>		
-	218-	-
-	-	-
	<u>218-</u>	<u>-</u>
UKUPNI PRIHODI	<u>41567-</u>	<u>11197-</u>
RASHODI		
<i>Poslovni rashodi</i>		
	857	3044-
	<u>857-</u>	<u>3044-</u>
UKUPNI RASHODI	<u>857-</u>	<u>3044-</u>

36. FINANSIJSKI INSTRUMENTI

Upravljanje rizikom kapitala

Cilj upravljanja kapitalom je da Društvo zadrži sposobnost da nastavi sa svojim poslovanjem u neograničenom periodu u predvidljivoj budućnosti, kako bi očuvalo strukturu kapitala sa ciljem da smanji troškove kapitala, a vlasnicima obezbedi prinos na kapital. Društvo prati kapital na osnovu koeficijenta zaduženosti koji se izračunava kao odnos neto zaduženosti Društva i njegovog ukupnog kapitala.

Lica koja kontrolišu finansije na nivou Društva ispituju strukturu kapital na godišnjem nivou.

Pokazatelji zaduženosti Društva sa stanjem na kraju godine bili su sledeći:

	2013.	U RSD 000 2012.
Zaduženost a)	314,013	360,218
Gotovina i gotovinski ekvivalenti	(3,552)	(58,845)
Neto zaduženost	<u>310,461</u>	<u>301,373</u>
Kapital b)	<u>513,911</u>	<u>508,212</u>
Racio neto dugovanja prema kapitalu	<u>0.60</u>	<u>0.59</u>

b) Zaduzenost se odnosi na dugoročne i kratkoročne obaveze

c) Kapital uključuje udele, revalorizacione rezerve, nerealizovane gubitke po osnovu raspoloživih hartija od vrednosti za prodaju i akumuliranu dobit.

NAPOMENE UZ FINANSIJSKE IZVEŠTAJE

31. decembar 2013. i 2012. godine

36. FINANSIJSKI INSTRUMENTI (Nastavak)**Značajne računovodstvene politike u vezi sa finansijskim instrumentima**

Detalji značajnih računovodstvenih politika, kao i kriterijumi i osnove za priznavanje prihoda i rashoda za sve vrste finansijskih sredstava i obaveza obelodanjeni su u napomeni 3 ovih finansijskih izveštaja.

Kategorije finansijskih instrumenata

	<i>U RSD 000</i>	
	2013.	2012.
Finansijska sredstva		
Dugoročni finansijski plasmani	13,754	16,668
Potraživanja po osnovu prodaje	390,227	438,812
Druga potraživanja	7,093	5,983
Kratkoročni finansijski plasmani	34,125	17,194
Gotovina i gotovinski ekvivalenti	3,552	58,845
	448,751	537,502
Finansijske obaveze		
Dugoročne obaveze	163,866	206,059
Kratkoročne finansijske obaveze	150,147	154,159
Obaveze prema dobavljačima, bez primljenih avansa	143,500	183,952
Druge obaveze	1,182	65
	458,695	544,235

Osnovni finansijski instrumenti Društva su gotovina i gotovinski ekvivalenti, potraživanja, obaveze po osnovu dugoročnih i kratkoročnih kredita, obaveze prema dobavljačima i ostale obaveze čija je osnovna namena finansiranje tekućeg poslovanja Društva. U normalnim uslovima poslovanja Društvo je izloženo niže navedenim rizicima.

Ciljevi upravljanja finansijskim rizicima

Finansijski rizici uključuju tržišni rizik (devizni i kamatni), kreditni rizik i rizik likvidnosti. Finansijski rizici se sagledavaju na vremenskoj osnovi i prevashodno se izbegavaju smanjenjem izloženosti Društva ovim rizicima. Društvo ne koristi nikakve finansijske instrumente kako bi izbeglo uticaj finansijskih rizika na poslovanje iz razloga što takvi instrumenti nisu u širokoj upotrebi, niti postoji organizovano tržište takvih instrumenata u Republici Srbiji.

Tržišni rizik

U svom poslovanju Društvo je izloženo finansijskim rizicima od promena kurseva stranih valuta i promena kamatnih stopa.

Izloženost tržišnom riziku se sagledava preko analize senzitivnosti. Nije bilo značajnih promena u izloženosti Društva tržišnom riziku, niti u načinu na koje Društvo upravlja ili meri taj rizik.

Devizni rizik

Društvo je izloženo deviznom riziku prvenstveno preko potraživanja od kupaca iz inostranstva, dugoročnih kredita i obaveza prema dobavljačima koji su denominirani u stranoj valuti. Društvo ne koristi posebne finansijske instrumente kao zaštitu od rizika, obzirom da u Republici Srbiji takvi instrumenti nisu uobičajeni.

Stabilnost ekonomskog okruženja u koje Društvo posluje, u velikoj meri zavisi od mera Vlade u privredi i postojanja odgovarajućeg pravnog i zakonodavnog okvira.

NAPOMENE UZ FINANSIJSKE IZVEŠTAJE
31. decembar 2013. i 2012. godine

36. FINANSIJSKI INSTRUMENTI (Nastavak)

Knjigovodstvena vrednost monetarnih sredstava i obaveza iskazanih u stranoj valuti na datum izveštavanja u Društvo bila je sledeća:

	<i>u RSD 000</i>	
	31.12.2013.	
	Sredstva	Obaveze
EUR	29.956	305.532
	29,956	305,532

Društvo je osetljivo na promene deviznog kursa evra (EUR). Sledeća tabela predstavlja detalje analize osetljivosti Društva na porast i smanjenje od 10% kursa dinara u odnosu na date strane valute. Stopa osetljivosti se koristi pri internom prikazivanju deviznog rizika i predstavlja procenu rukovodstva razumno očekivanih promena u kursovima stranih valuta. Analiza osetljivosti uključuje samo nenamirena potraživanja i obaveze iskazane u stranoj valuti i usklađuje njihovo prevođenje na kraju perioda za promenu od 10% u kursovima stranih valuta. Pozitivan broj iz tabele ukazuje na povećanje rezultata tekućeg perioda u slučajevima jačanja dinara u odnosu na valutu o kojoj se radi. U slučaju slabljenja dinara od 10% u odnosu na stranu valutu, uticaj na rezultat tekućeg perioda bio bi suprotan onom iskazanom u prethodnom slučaju. Glavni razlog za navedeno leži u činjenici da Društvo ima pretežno kratku poziciju u valuti, te su stoga obaveze u stranoj valuti daleko veće od potraživanja u istoj.

	<i>u RSD 000</i>	
	31.12.2013.	
	10%	(10%)
EUR	(27,558)	27,558
	(27,558)	27,558

Rizik od promene kamatnih stopa

Društvo je izloženo riziku od promene kamatnih stopa na sredstva i obaveze kod kojih je kamatna stopa varijabilna. Ovaj rizik zavisi od finansijskog tržišta te Društvo nema na raspolaganju instrumente kojim bi ublažilo njegov uticaj.

NAPOMENE UZ FINANSIJSKE IZVEŠTAJE

31. decembar 2013. i 2012. godine

36. FINANSIJSKI INSTRUMENTI (Nastavak)

Knjigovodstvena vrednost finansijskih sredstava i obaveza na kraju posmatranog perioda data je u sledećem pregledu:

	U RSD 000	
	2013.	2012.
Finansijska sredstva		
<i>Kamatonosna</i>	-	-
<i>Nekamatonosna</i>		
Dugoročni finansijski plasmani	13,754	16,668
Potraživanja po osnovu prodaje	390,227	438,812
Kratkoročni finansijski plasmani	34,125	17,194
Druga potraživanja	7,093	5,983
Gotovina i gotovinski ekvivalenti	3,552	58,845
	448,751	537,502
	448,751	537,502
Finansijske obaveze		
<i>Nekamatonosna</i>		
Obaveze prema dobavljačima, bez primljenih avansa	143,500	183,952
Druge obaveze	1,182	65
	144,682	184,017
<i>Kamatonosna</i>		
Dugoročne obaveze	163,866	206,059
Kratkoročne finansijske obaveze	150,147	154,159
	314,013	360,218
Gap rizika promene kamatnih stopa	314,013	360,218

Analize osetljivosti prikazane u narednom tekstu su uspostavljene na osnovu izloženosti promenama kamatnih stopa za nederivatne instrumente na datum bilansa stanja. Za obaveze sa varijabilnom stopom, analiza je sastavljena pod pretpostavkom da je preostali iznos sredstava i obaveza na datum bilansa stanja bio nepromenjen u toku cele godine. Povećanje ili smanjenje od 1% predstavlja, od strane rukovodstva, procenu realno moguće promene u kamatnim stopama.

	U RSD 000			
	Povećanje od 1 procentnog poena		Smanjenje od 1 procentnog poena	
	2013.	2012.	2013.	2012.
Rezultat tekuće godine	(3,140)	(3,602)	3,140	3,602

Preduzeće je izloženo kreditnom riziku koji predstavlja rizik da dužnici neće biti u mogućnosti da dugovanja prema Društvu izmire u potpunosti i na vreme, što bi imalo za rezultat finansijski gubitak za Društvo. Izloženost Društva ovom riziku ograničena je na iznos potraživanja od kupaca na dan bilansa. Potraživanja od kupaca sastoje se od velikog broja komitenata.

NAPOMENE UZ FINANSIJSKE IZVEŠTAJE
31. decembar 2013. i 2012. godine

36. FINANSIJSKI INSTRUMENTI (Nastavak)

Najznačajnija bruto potraživanja od kupaca predstavljena su u sledećoj tabeli:

	<i>U RSD 000</i>	
	2013.	2012.
EUROBAU CONNECT	82.222	13.049
TELEKOM SRBIJA	77.151	169.031
ELEKTROMREŽA SRBIJE	72.264	0
MEPSO	22.414	19.412
Ostali	138.447	238.789
	392.498	440.281

Struktura potraživanja od kupaca na dan 31. decembra 2013 godine prikaza je u tabeli koja sledi:

	<i>U RSD 000</i>		
	Bruto izloženost	Ispravka vrednosti	Neto izloženost
Nedospela potraživanja od kupaca	224.289	-	224.289
Dospela, ispravljena potraživanja od kupaca	801	(801)	-
Dospela, neispravljena potraživanja od kupaca	167.408	-	167.408
	392.498	(801)	391.697

Prosečno vreme naplate potraživanja u 2013. godini iznosi 180 dana (2012. godina: 133 dana).

Dospela, neispravljena potraživanja od kupaca

Društvo na dan 31. decembra 2013. godine nije izvršilo obezvređenje potraživanja od kupaca za dospela potraživanja u iznosu od 167.408 hiljada dinara jer je utvrdilo da nije došlo do promene u kreditnoj sposobnosti komitenata, da su potraživanja obezbeđena odgovarajućim finansijskim instrumentima i da će potraživanja u navedenom iznosu biti naplaćena.

Upravljanje obavezama prema dobavljačima

Obaveze prema dobavljačima na dan 31. decembra 2013. godine iskazane su u iznosu od RSD 143,500 hiljada (31. decembra 2012. godine RSD hiljada). Prosečno vreme izmirenja obaveza prema dobavljačima u toku 2013. godine iznosi 104 dana (u toku 2012. godine 80 dana).

Rizik likvidnosti

Konačna odgovornost za upravljanje rizikom likvidnosti je na rukovodstvu Društva koje je uspostavilo odgovarajući sistem upravljanja za potrebe kratkoročnog, srednjoročnog i dugoročnog finansiranja Društva kao i upravljanje likvidnošću. Društvo upravlja rizikom likvidnosti održavajući odgovarajuće novčane rezerve kontinuiranim praćenjem planiranog i stvarnog novčanog toka, kao i održavanjem adekvatnog odnosa dospeća finansijskih sredstava i obaveza.

Tabele rizika likvidnosti i kreditnog rizika

Sledeće tabele prikazuju detalje preostalih ugovorenih dospeća finansijskih sredstava. Prikazani iznosi zasnovani su na nediskontovanim tokovima gotovine nastalim na osnovu finansijskih sredstava na osnovu najranijeg datuma na koji će Društvo biti u mogućnosti da potraživanja naplati.

NAPOMENE UZ FINANSIJSKE IZVEŠTAJE
31. decembar 2013. i 2012. godine

36. FINANSIJSKI INSTRUMENTI (Nastavak)

U RSD

Dospeće finansijskih sredstava

31.12.2013.

	<u>Manje od mesec dana</u>	<u>Od jednog do tri meseca</u>	<u>Od tri meseca do jedne godine</u>	<u>Preko 1 godine</u>	<u>Ukupno</u>
Nekamatonsna	323,987	97,320	13,690	13,754	448,751
Kamatonsna					0
	<u>323,987</u>	<u>97,320</u>	<u>13,690</u>	<u>13,754</u>	<u>448,751</u>

U RSD

Dospeće finansijskih sredstava

31.12.2012.

	<u>Manje od mesec dana</u>	<u>Od jednog do tri meseca</u>	<u>Od tri meseca do jedne godine</u>	<u>Preko 1 godine</u>	<u>Ukupno</u>
Nekamatonsna	385,631	45,889	40,239	60,868	532,627
Kamatonsna	0	0	0	0	0
	<u>385,631</u>	<u>45,889</u>	<u>40,239</u>	<u>60,868</u>	<u>532,627</u>

Sledeće tabele prikazuju detalje preostalih ugovorenih dospeća obaveza Društva. Prikazani iznosi zasnovani su na nediskontovanim tokovima gotovine nastalim na osnovu finansijskih obaveza na osnovu najranijeg datuma na koji će Društvo biti obavezno da takve obaveze namiri.

Dospeća finansijskih obaveza

U RSD

31.12.2013.

Dospeće finansijskih obaveza

	<u>Manje od mesec dana</u>	<u>Od jednog do tri meseca</u>	<u>Od tri meseca do jedne godine</u>	<u>Preko 1 godine</u>	<u>Ukupno</u>
Nekamatonsne	144,682				144,682
Kamatonsne	12,512	25,025	112,610	163,866	314,013
	<u>157,194</u>	<u>25,025</u>	<u>112,610</u>	<u>163,866</u>	<u>458,695</u>

NAPOMENE UZ FINANSIJSKE IZVEŠTAJE

31. decembar 2013. i 2012. godine

36. FINANSIJSKI INSTRUMENTI (Nastavak)

U RSD

31.12.2012.

Dospeće finansijskih obaveza

	Manje od meseč dana	Od jednog do tri meseća	Od tri meseća do jedne godine	Preko 1 godine	Ukupno
Nekamatnosne	112,202	52,217	20,568	0	184,987
Kamatnosne	27,237	28,768	98,154	206,059	360,218
	139,439	80,985	118,722	206,059	545,205

Sledeća tabela predstavlja sadašnju vrednost finansijskih sredstava i finansijskih obaveza i njihovu fer vrednost na dan 31. decembra 2013. i 31. decembra 2012. godine.

	31. decembar 2013.		31. decembar 2012.	
	Knjigovodstvena vrednost	Fer vrednost	Knjigovodstvena vrednost	Fer vrednost
Finansijska sredstva				
Dugoročni finansijski plasmani	13,754	13,754	16,668	16,668
Potraživanja po osnovu prodaje	390,227	390,227	438,812	438,812
Druga potraživanja	7,093	7,093	5,983	5,983
Kratkoročni finansijski plasmani	34,125	34,125	17,194	17,194
Gotovina i gotovinski ekvivalenti	3,552	3,552	58,845	58,845
	448,751	448,751	537,502	537,502
Finansijska obaveze				
Dugoročne obaveze	163,866	163,866	206,059	206,059
Kratkoročne finansijske obaveze	150,147	150,147	154,159	154,159
Obaveze prema dobavljačima bez primljenih avansa	143,500	143,500	183,952	183,952
Druge obaveze	1,182	1,182	65	65
	458,695	458,695	544,235	544,235

Pretpostavke za procenu trenutne fer vrednosti finansijskih instrumenata

Obzirom na činjenicu da ne postoji dovoljno tržišno iskustvo, stabilnost i likvidnost u kupovini i prodaji finansijskih sredstava i obaveza, kao i obzirom na činjenicu da ne postoje dostupne tržišne informacije koje bi se mogle koristiti za potrebe obefodanjivanja fer vrednosti finansijskih sredstava i obaveza, korišćen je metod diskontovanja novčanih tokova. Pri korišćenju ove metode vrednovanja, koriste se kamatne stope za finansijske instrumente sa sličnim karakteristikama, sa ciljem da se dobije relevantna procena tržišne vrednosti finansijskih instrumenata na dan bilansa.

NAPOMENE UZ FINANSIJSKE IZVEŠTAJE**31. decembar 2013. i 2012. godine****37. POSTOJEĆA EKONOMSKA SITUACIJA I NJEN UTICAJ NA DRUŠTVO**

Poslovanje Društva je pod uticajem finansijske krize i pogoršanih privrednih uslova. U 2014. godini se očekuje dodatno pogoršanje uslova u privredi. Zbog sadašnje krize na globalnom tržištu i njenog uticaja na srpsko tržište, za očekivati je da će Društvo poslovati u otežanim i neizvesnim privrednim okolnostima. Uticaj krize na poslovanje Društva trenutno nije moguće u potpunosti predvideti, te je stoga prisutan element opšte neizvesnosti.

Potencijalne posledice finansijske krize na poslovanje Društva, mogu da se ogledaju u otežanim mogućnostima Društva da obezbedi dodatne izvore sredstava, posebno nove kreditne linije. Otežan pristup kreditnim linijama bi bila i dugoročna posledica, koja prema mišljenju rukovodstva Društva, ne može imati presudan uticaj na poslovanje Društva.

Pogoršanje poslovne situacije u zemlji će verovatno uticati na položaj određenih grana delatnosti, kao i na sposobnost nekih klijenata da servisiraju svoje obaveze, što može uticati na ispravke vrednosti i rezervisanja po osnovu potencijalnih gubitaka Društva u 2013. godini, kao i na druga područja u kojima se od rukovodstva Društva očekuje da daje procene, te se stvarni iznosi po tom osnovu mogu razlikovati od procenjenih.

38. DEVIZNI KURSEVI

Devizni kursevi, utvrđeni na međubankarskom sastanku deviznog tržišta, primenjeni za preračun pozicija bilansa stanja za pojedine glavne valute su:

	U RSD	
	31. decembar 2013.	31. decembar 2012.
EUR	114,6421	113,7183
USD	83,1282	86,1763
CAD	78,0888	94 1922

U Beogradu

Dana 28.02.2014.

Lice odgovorno za
sastavljanje finansijskog izveštaja



Zakonski zastupnik





Accountants &
business advisers

„ENERGOMONTAŽA“ a.d., Beograd

**IZVEŠTAJ NEZAVISNOG REVIZORA
I FINANSIJSKI IZVEŠTAJI
ZA 2013. GODINU**

IZVEŠTAJ NEZAVISNOG REVIZORA**SKUPŠTINI ČLANOVA I DIREKTORU DRUŠTVA „ENERGOMONTAŽA“ a.d., Beograd**

Izvršili smo reviziju priloženih finansijskih izveštaja privrednog društva „ENERGOMONTAŽA“ a.d., Beograd (u daljem tekstu: Društvo), koji obuhvataju Bilans stanja na dan 31. decembra 2013. godine i odgovarajući Bilans uspeha, Izveštaj o promenama na kapitalu, kao i Izveštaj o tokovima gotovine za godinu završenu na taj dan, pregled značajnih računovodstvenih politika i Napomene uz finansijske izveštaje.

Odgovornost rukovodstva za finansijske izveštaje

Rukovodstvo Društva je odgovorno za sastavljanje i istinito prikazivanje ovih finansijskih izveštaja u skladu sa Međunarodnim standardima finansijskog izveštavanja i Zakonom o računovodstvu Republike Srbije, kao i za one interne kontrole koje rukovodstvo odredi kao neophodne u pripremi finansijskih izveštaja koji ne sadrže materijalno značajne pogrešne iskaze, nastale usled kriminalne radnje ili greške.

Odgovornost revizora

Naša je odgovornost da, na osnovu izvršene revizije, izrazimo mišljenje o priloženim finansijskim izveštajima. Reviziju smo izvršili u skladu sa Međunarodnim standardima revizije. Ovi standardi nalažu da radimo u skladu sa etičkim zahtevima i da reviziju planiramo i izvršimo na način koji omogućava da se, u razumnoj meri, uverimo da finansijski izveštaji ne sadrže materijalno značajne pogrešne iskaze.

Revizija uključuje sprovođenje postupaka u cilju prikupljanja revizijskih dokaza o iznosima i obelodanjivanjima datim u finansijskim izveštajima. Izbor postupaka zavisi od revizorskog prosuđivanja, uključujući procenu rizika od nastanka materijalno značajnog pogrešnog prikazivanja u finansijskim izveštajima, bilo da je u pitanju kriminalna radnja ili greška. Prilikom procene rizika revizor uzima u obzir interne kontrole relevantne za sastavljanje i realno i objektivno prikazivanje finansijskih izveštaja Društva, u cilju odabira adekvatnih revizorskih procedura u datim okolnostima, ali ne i za izražavanje mišljenja o efektivnosti internih kontrola Društva. Revizija, takođe, obuhvata ocenu adekvatnosti primenjenih računovodstvenih politika i prihvatljivosti računovodstvenih procena koje je izvršilo rukovodstvo, kao i ocenu opšte prezentacije finansijskih izveštaja.

Smatramo da su revizijski dokazi koje smo prikupili dovoljni i adekvatni da obezbede osnovu za izražavanje našeg mišljenja sa rezervom.

IZVEŠTAJ NEZAVISNOG REVIZORA (Nastavak)

SKUPŠTINI ČLANOVA I DIREKTORU DRUŠTVA „ENERGOMONTAŽA“ a.d., Beograd

Osnova za mišljenje sa rezervom

- Prilikom sastavljanja finansijskih izveštaja za 2013. godinu, Društvo nije izvršilo obračun i evidentiranje odloženih poreskih sredstava / obaveza po osnovu privremene razlike između knjigovodstvene i poreske neotpisane vrednosti osnovnih sredstava, u skladu sa zahtevima MRS 12 – Porezi na dobitak, niti je u finansijskim izveštajima iskazalo odložene poreske prihode / rashode po tom osnovu. Kvantifikaciju gore pomenute razlike nismo bili u mogućnosti da izvršimo u toku obavljanja revizije.

Mišljenje sa rezervom

Po našem mišljenju, osim za efekte pitanja iznetih u pasusu *Osnova za mišljenje sa rezervom*, priloženi finansijski izveštaji objektivno i istinito, po svim bitnim pitanjima, prikazuju finansijsku poziciju društva „ENERGOMONTAŽA“ a.d., Beograd na dan 31. decembra 2013. godine. rezultate njegovog poslovanja i tokove gotovine za godinu završenu na taj dan, u skladu sa računovodstvenim politikama prikazanim u Napomenama uz finansijske izveštaje i Zakonom o računovodstvu Republike Srbije.

Skretanje pažnje

- Društvo je, u skladu sa Pravilnikom o izmenama i dopunama Pravilnika o sadržini i formi obrazaca finansijskih izveštaja za privredna društva, zadruga, druga pravna lica i preduzetnike (Službeni glasnik Republike Srbije broj 62/2013) izvršilo razgraničenje nerealizovanih neto efekata kursnih razlika i valutne klauzule u ukupnom iznosu od RSD 18,777 hiljada.
- Društvo nije izvršilo usklađivanje iznosa osnovnog (akcijskog) kapitala u poslovnim knjigama sa kapitalom registrovanim kod Centralnog registra depo i kliring hartija od vrednosti. Naime, kapital Društva registrovan kod Centralnog registra HoV iznosi RSD 42.774 hiljade (71.290 akcija pojedinačne nominalne vrednosti od RSD 600), dok je akcijski kapital evidentiran u poslovnim knjigama Društva iskazan u iznosu od RSD 226.530 hiljada.
- Na akcijama u vlasništvu „Kodar Inženjering“ d.o.o., Beograd (59.228 komada akcija) upisana je zaloga u korist „Banca Intesa“ a.d., Beograd.

Na pojedinim nepokretnostima u vlasništvu Društva (poslovno-stambena zgrada u Beogradu, u Ulici Živojina Žujovića broj 14) upisano je založno pravo – hipoteka, a u korist hipotekarnog poverioca „UniCredit Bank Srbija“ a.d., Beograd.

Takođe, na pokretnim stvarima (građevinske mašine, putnička i teretna vozila) i pojedinim potraživanjima u vlasništvu Društva upisana je zaloga u korist sledećih založnih poverilaca: „UniCredit Bank Srbija“ a.d., Beograd, „Societe Generale Banka Srbija“ a.d., Beograd, „Marfin Banka“ a.d., Beograd, „Banca Intesa“ a.d., Beograd i „Komercijalna Banka“ a.d., Beograd, a na bazi više Ugovora o zalozi.

- Prilikom sastavljanja finansijskih izveštaja za 2013. godinu, Društvo nije postupilo u skladu sa zahtevima MRS 37 – Rezervisanja, potencijalne obaveze i potencijalna imovina, i nije obelodanilo potencijalnu obavezu koja može prosteći za data jemstva drugim privrednim društvima.

IZVEŠTAJ NEZAVISNOG REVIZORA (Nastavak)

SKUPŠTINI ČLANOVA I DIREKTORU DRUŠTVA „ENERGOMONTAŽA“ a.d., Beograd

Skretanje pažnje (Nastavak)

- U Bilansu uspeha za poslovnu 2013. godinu nije iskazan poreski rashod perioda zbog neusaglašenosti zakonskog roka za podnošenje Poreskog bilansa i Elaborata o transfernim cenama, odnosno do 30. juna 2014. godine i roka za podnošenje finansijskih izveštaja Agenciji za privredne registre Republike Srbije, odnosno do 28. februara 2014. godine. Eventualne efekte korekcija na finansijske izveštaje moguće je definisati tek nakon predaje zvaničnih obrazaca Poreskoj upravi.

Naše mišljenje ne sadrži rezervu po ovim pitanjima.

Ostala pitanja

Društvo je odgovorno za sastavljanje Godišnjeg izveštaja o poslovanju, u skladu sa zahtevom Zakona o računovodstvu Republike Srbije (Službeni glasnik Republike Srbije broj 61/2013). Naša je odgovornost da izrazimo mišljenje o usklađenosti godišnjeg izveštaja o poslovanju sa finansijskim izveštajima za poslovnu 2013. godinu. U vezi sa tim, naši postupci se sprovode u skladu sa Međunarodnim standardom revizije 720 – *Odgovornost revizora u vezi sa ostalim informacijama u dokumentima koji sadrže finansijske izveštaje koji su bili predmet revizije*, i ograničeni smo na ocenu usaglašenosti izveštaja o poslovanju sa finansijskim izveštajima.

Po našem mišljenju, Godišnji izveštaj o poslovanju je u skladu sa Finansijskim izveštajima koji su bili predmet revizije.

Beograd, 27. mart 2014. godine




Zdravko Rašo
Ovlašćeni revizor

TC Stari Merkator | Palmira Toljatija 5/III | 11070 Novi Beograd | Republika Srbija | Tel/fax: +381 11 30 18 445
www.pkf.rs | mat.br. 08752524 | PIB 102397694 | t.r. 285-2011000000084-52 Sberbank | šifra delatnosti 6920

PKF d.o.o., Beograd je članica PKF International Limited, mreže pravno nezavisnih firmi i ne prihvata odgovornosti i obaveze proistekle delovanjem ili nedelovanjem ostalih pojedinačnih firmi koje su članice mreže.

PKF d.o.o., Belgrade, is a member firm of the PKF International Limited network of legally independent firms and does not accept any responsibility or liability for the actions or inactions on the part of any other individual member firm or firms.

<div style="border: 1px solid black; padding: 2px; display: inline-block;">07068115</div> Maticni broj	<div style="border: 1px solid black; padding: 2px; display: inline-block;"> </div> Sifra delatnosti	<div style="border: 1px solid black; padding: 2px; display: inline-block;">100001433</div> PIB	Popunjava pravno lice - preduzetnik
Popunjava Agencija za privredne registre			
<div style="border: 1px solid black; padding: 2px; display: inline-block;">750</div> 1 2 3 Vrsta posla	<div style="border: 1px solid black; padding: 2px; display: inline-block;"> </div> 19	<div style="border: 1px solid black; padding: 2px; display: inline-block;"> </div> <div style="border: 1px solid black; padding: 2px; display: inline-block;"> </div> <div style="border: 1px solid black; padding: 2px; display: inline-block;"> </div> <div style="border: 1px solid black; padding: 2px; display: inline-block;"> </div> <div style="border: 1px solid black; padding: 2px; display: inline-block;"> </div> <div style="border: 1px solid black; padding: 2px; display: inline-block;"> </div> <div style="border: 1px solid black; padding: 2px; display: inline-block;"> </div> <div style="border: 1px solid black; padding: 2px; display: inline-block;"> </div>	

Naziv : ENERGMONTAŽA AD

Sediste : BEOGRAD, ŽIVOJINA ŽUJOVIĆA 14

BILANS STANJA



7005023531992

na dan 31.12.2013. godine

- u hiljadama dinara

Grupa racuna, racun	POZICIJA	AOP	Napomena broj	I z n o s	
				Tekuca godina	Prethodna godina
1	2	3	4	5	6
	AKTIVA				
	A. STALNA IMOVINA (002+003+004+005+009)	001		373919	407947
00	I. NEUPLACENI UPISANI KAPITAL	002			
012	II. GOODWILL	003			
01 bez 012	III. NEMATERIJALNA ULAGANJA	004		8199	4122
	IV. NEKRETNINE, POSTROJENJA, OPREMA I BIOLOSKA SREDSTVA (006+007+008)	005		351966	387157
020, 022, 023, 026, 027(deo), 028(deo), 029	1. Nekretnine, postrojenja i oprema	006		351966	387157
024, 027(deo), 028(deo)	2. Investicione nekretnine	007			
021, 025, 027(deo), 028(deo)	3. Bioloska sredstva	008			
	V. DUGOROCNI FINANSIJSKI PLASMANI (010+011)	009		13754	16668
030 do 032, 039(deo)	1. Ucesca u kapitalu	010		505	505
033 do 038, 039(deo) minus 037	2. Ostali dugorocni finansijski plasmani	011		13249	16163
	B. OBRTNA IMOVINA (013+014+015)	012		783547	765538
10 do 13, 15	I. ZALIHE	013		333380	223854
14	II. STALNA SREDSTVA NAMENJENA PRODAJI I SREDSTVA POSLOVANJA KOJE SE OBUSTAVLJA	014			
	III. KRATKOROCNA POTRAZIVANJA, PLASMANI I GOTOVINA (016+017+018+019+020)	015		450167	541684
20, 21 i 22, osim 223	1. Potrazivanja	016		392384	439921
223	2. Potrazivanja za vise placen porez na dobitak	017			
23 minus 237	3. Kratkorocni finansijski plasmani	018		34124	17194
24	4. Gotovinski ekvivalenti i gotovina	019		3552	58845

Grupa racuna, racun	P O Z I C I J A	AOP	Napomena broj	I z n o s	
				Tekuca godina	Prethodna godina
1	2	3	4	5	6
27 i 28 osim 288	5. Porez na dodatu vrednost i aktivna vremenska razgranicenja	020		20107	25724
288	V. ODLOZENA PORESKA SREDSTVA	021			
	G. POSLOVNA IMOVINA (001+012 +021)	022		1157466	1173485
29	D. GUBITAK IZNAD VISINE KAPITALA	023			
	Dj. UKUPNA AKTIVA (022+023)	024		1157466	1173485
88	E. VANBILANSNA AKTIVA	025		748442	146792
	PASIVA				
	A.KAPITAL (102+103+104+105+106-107+108-109-110)	101		513911	508212
30	I. OSNOVNI KAPITAL	102		257772	257772
31	II. NEUPLACENI UPISANI KAPITAL	103			
32	III. REZERVE	104		60440	54944
330 i 331	IV. REVALORIZACIONE REZERVE	105		190000	190000
332	V. NEREALIZOVANI DOBICI PO OSNOVU HARTIJA OD VREDNOSTI	106			
333	VI. NEREALIZOVANI GUBICI PO OSNOVU HARTIJA OD VREDNOSTI	107			
34	VII. NERASPOREDJENI DOBITAK	108		5699	5496
35	VIII. GUBITAK	109			
037 i 237	IX. OTKUPLJENE SOPSTVENE AKCIJE	110			
	B. DUGOROCNA REZERVISANJA I OBAVEZE (112+113+116)	111		643555	665273
40	I. DUGOROCNA REZERVISANJA	112		12270	13937
41	II. DUGOROCNE OBAVEZE (114+115)	113		163866	206059
414, 415	1. Dugorocni krediti	114		161600	206059
41 bez 414 i 415	2. Ostale dugorocne obaveze	115		2266	0
	III. KRATKOROCNE OBAVEZE (117+118+119+120+121+122)	116		467419	445277
42, osim 427	1. Kratkoročne finansijske obaveze	117		150147	154159
427	2. Obaveze po osnovu sredstava namenjenih prodaji i sredstava poslovanja koje se obustavlja	118			
43 i 44	3. Obaveze iz poslovanja	119		262495	235634
45 i 46	4. Ostale kratkorocne obaveze	120		26903	28269
47, 48 osim 481 i 49 osim 498	5. Obaveze po osnovu poreza na dodatu vrednost i ostalih javnih prihoda i pasivna vremenska razgranicenja	121		27874	27215
481	6. Obaveze po osnovu poreza na dobitak	122			

Grupa racuna, racun	POZICIJA	AOP	Napomena broj	Iznos	
				Tekuca godina	Prethodna godina
1	2	3	4	5	6
498	V. ODLOZENE PORESKE OBAVEZE	123			
	G. UKUPNA PASIVA (101+111 +123)	124		1157466	1173485
89	D. VANBILANSNA PASIVA	125		748442	146792

U BEOGRADU dana 27.2. 2014. godine

Lice odgovorno za sastavljanje
finansijskog izvestaja

M. P. Gavrilović



Zakonski zastupnik

[Signature]

Obrazac propisan Pravilnikom o sadržini i formi obrazaca finansijskih izveštaja za privredna društva, zadruge, druga pravna lica i preduzetnike ("Službeni glasnik RS", br.114/06, 5/07, 119/08, 2/10, 101/12, 118/12 i 3/2014)

Popunjiva pravno lice - preduzetnik		
07068115 Maticni broj	<input type="text"/> Sifra delatnosti	100001433 PIB
Popunjiva Agencija za privredne registre		
750 1 2 3 Vrsta posla	<input type="checkbox"/> 19	<input type="checkbox"/> <input type="checkbox"/> <input type="checkbox"/> <input type="checkbox"/> <input type="checkbox"/> <input type="checkbox"/> <input type="checkbox"/> 20 21 22 23 24 25 26

Naziv :ENERGOMONTAŽA AD

Sediste : BEOGRAD, ŽIVOJINA ŽUJOVIĆA 14

BILANS USPEHA



7005023532005

u period 01.01.2013 do 31.12.2013

- u hiljadama dinara

Grupa racuna, racun	POZICIJA	AOP	Napomena broj	Iznos	
				Tekuca godina	Prethodna godina
1	2	3	4	5	6
	A. PRIHODI I RASHODI IZ REDOVNOG POSLOVANJA				
	I. POSLOVNI PRIHODI (202+203+204-205+206)	201		941932	1256580
60 i 61	1. Prihodi od prodaje	202		842068	1197475
62	2. Prihodi od aktiviranja ucinaka i robe	203		1555	20129
630	3. Povecanje vrednosti zaliha ucinaka	204		97830	36757
631	4. Smanjenje vrednosti zaliha ucinaka	205			
64 i 65	5. Ostali poslovni prihodi	206		479	2219
	II. POSLOVNI RASHODI (208 DO 212)	207		914804	1226895
50	1. Nabavna vrednost prodate robe	208		13775	42496
51	2. Troškovi materijala	209		261979	378418
52	3. Troškovi zarada, naknada zarada i ostali licni rashodi	210		344536	381681
54	4. Troškovi amortizacije i rezervisanja	211		46421	50828
53 i 55	5. Ostali poslovni rashodi	212		248093	373472
	III. POSLOVNI DOBITAK (201-207)	213		27128	29685
	IV. POSLOVNI GUBITAK (207-201)	214			
66	V. FINANSIJSKI PRIHODI	215		4425	25970
56	VI. FINANSIJSKI RASHODI	216		32286	54036
67 i 68	VII. OSTALI PRIHODI	217		15067	10239
57 i 58	VIII. OSTALI RASHODI	218		8374	6362
	IX. DOBITAK IZ REDOVNOG POSLOVANJA PRE OPOREZIVANJA (213-214+ 215-216+217-218)	219		5960	5496
	X. GUBITAK IZ REDOVNOG POSLOVANJA PRE OPOREZIVANJA (214-213- 215+216-217+218)	220			
69 - 59	XI. NETO DOBITAK POSLOVANJA KOJE SE OBUSTAVLJA	221			
59 - 69	XII. NETO GUBITAK POSLOVANJA KOJE SE OBUSTAVLJA	222		261	0

Grupa racuna, racun	POZICIJA	AOP	Napomena broj	Iznos	
				Tekuca godina	Prethodna godina
1	2	3	4	5	6
	B. DOBITAK PRE OPOREZIVANJA (219-220+221-222)	223		5699	5496
	V. GUBITAK PRE OPOREZIVANJA (220-219+222-221)	224			
	G. POREZ NA DOBITAK				
721	1. Poreski rashod perioda	225			
722	2. Odloženi poreski rashodi perioda	226			
722	3. Odloženi poreski prihodi perioda	227			
723	D. Isplacena licna primanja poslodavcu	228			
	Dj. NETO DOBITAK (223- 224- 225- 226+ 227- 228)	229		5699	5496
	E. NETO GUBITAK (224- 223+ 225+ 226- 227 + 228)	230			
	Ä...Ä". NETO DOBITAK KOJI PRIPADA MANJINSKIM ULAGACIMA	231			
	Z. NETO DOBITAK KOJI PRIPADA VLASNICIMA MATICNOG PRAVNOG LICA	232			
	I. ZARADA PO AKCIJI				
	1. Osnovna zarada po akciji	233			
	2. Umanjenja (razvodnjena) zarada po akciji	234			

U BEOGRADU dana 27.2. 2014. godine

Lice odgovorno za sastavljanje
finansijskog izveštaja

M. P. Jakovcic



Zakonski zastupnik

[Signature]

Obrazac propisan Pravilnikom o sadržini i formi obrazaca finansijskih izveštaja za privredna društva, zadruge, druga pravna lica i preduzetnike ("Službeni glasnik RS", br.114/06, 5/07, 119/08, 2/10, 101/12, 118/12 i 3/2014)

07068115 Maticni broj	Popunjiva pravno lice - preduzetnik Sifra delatnosti	100001433 PIB
Popunjiva Agencija za privredne registre		
750 1 2 3 Vrsta posla	19	20 21 22 23 24 25 26

Naziv : ENERGMONTAŽA AD

Sediste : BEOGRAD, ŽIVOJINA ŽUJOVIĆA 14

IZVEŠTAJ O TOKOVIMA GOTOVINE



7005023532012

u periodu od 01.01.2013. do 31.12.2013. godine

- u hiljadama dinara

POZICIJA 1	AOP 2	Iznos	
		Tekuca godina 3	Prethodna godina 4
A. TOKOVI GOTOVINE IZ POSLOVNIH AKTIVNOSTI			
I. Prilivi gotovine iz poslovnih aktivnosti (1 do 3)	301	1046340	1260798
1. Prodaja i primljeni avansi	302	1043979	1249122
2. Primljene kamate iz poslovnih aktivnosti	303	171	0
3. Ostali prilivi iz redovnog poslovanja	304	2190	11676
II. Odlivi gotovine iz poslovnih aktivnosti (1 do 5)	305	1024279	1283690
1. Isplate dobavljačima i dati avansi	306	617803	853324
2. Zarade, naknade zarada i ostali licni rashodi	307	332542	381108
3. Placene kamate	308	20885	16150
4. Porez na dobitak	309		
5. Placanja po osnovu ostalih javnih prihoda	310	53049	33108
III. Neto priliv gotovine iz poslovnih aktivnosti (I-II)	311	22061	0
IV. Neto odliv gotovine iz poslovnih aktivnosti (II-I)	312	0	22892
B. TOKOVI GOTOVINE IZ AKTIVNOSTI INVESTIRANJA			
I. Prilivi gotovine iz aktivnosti investiranja (1 do 5)	313	86692	38292
1. Prodaja akcija i udela (neto prilivi)	314		
2. Prodaja nematerijalnih ulaganja, nekretnina, postrojenja, opreme i bioloških sredstava	315	6067	0
3. Ostali finansijski plasmani (neto prilivi)	316	80625	36272
4. Primljene kamate iz aktivnosti investiranja	317	0	2020
5. Primljene dividende	318		
II. Odlivi gotovine iz aktivnosti investiranja (1 do 3)	319	87042	24972
1. Kupovina akcija i udela (neto odlivi)	320		
2. Kupovina nematerijalnih ulaganja, nekretnina, postrojenja, opreme i bioloških sredstava	321	10771	23850
3. Ostali finansijski plasmani (neto odlivi)	322	76271	1122
III. Neto priliv gotovine iz aktivnosti investiranja (I - II)	323	0	13320
IV. Neto odliv gotovine iz aktivnosti investiranja (II - I)	324	350	0

POZICIJA	AOP	Iznos	
		Tekuca godina	Prethodna godina
1	2	3	4
V. TOKOVI GOTOVINE IZ AKTIVNOSTI FINANSIRANJA			
I. Prilivi gotovine iz aktivnosti finansiranja (1 do 3)	325	470960	41531
1. Uvecanje osnovnog kapitala	326		
2. Dugorocni i kratkorocni krediti (neto prilivi)	327	315219	41531
3. Ostale dugorocne i kratkorocne obaveze	328	155741	0
II. Odlivi gotovine iz aktivnosti finansiranja (1 do 4)	329	539949	0
1. Otkup sopstvenih akcija i udela	330		
2. Dugorocni i kratkorocni krediti i ostale obaveze (neto odlivi)	331	392168	0
3. Finansijski lizing	332	147781	0
4. Isplacene dividende	333		
III. Neto priliv gotovine iz aktivnosti finansiranja (I - II)	334	0	41531
IV. Neto odliv gotovine iz aktivnosti finansiranja (II - I)	335	68989	0
G. SVEGA PRILIVI GOTOVINE (301+313+325)	336	1603992	1340621
D. SVEGA ODLIVI GOTOVINE (305+319+329)	337	1651270	1308662
Dj. NETO PRILIVI GOTOVINE (336-337)	338	0	31959
E. NETO ODLIV GOTOVINE (337-336)	339	47278	0
Ä...Ä". GOTOVINA NA POCETKU OBRACUNSKOG PERIODA	340	58845	35460
Z. POZITIVNE KURSNE RAZLIKE PO OSNOVU PRERACUNA GOTOVINE	341	3386	23950
I. NEGATIVNE KURSNE RAZLIKE PO OSNOVU PRERACUNA GOTOVINE	342	11401	32524
J. GOTOVINA NA KRAJU OBRACUNSKOG PERIODA (338-339+340+341-342)	343	3552	58845

U BEOGRADU dana 27.2. 2014. godine

Lice odgovorno za sastavljanje
finansijskog izvestaja

M. P. G. Kostić



Zakonski zastupnik

[Signature]

Obrazac propisan Pravilnikom o sadržini i formi obrazaca finansijskih izveštaja za privredna društva, zadruga, druga pravna lica i preduzetnike ("Službeni glasnik RS", br.114/06, 5/07, 119/08, 2/10, 101/12, 118/12 i 3/2014)

Popunjiva pravno lice - preduzetnik		
07068115 Maticni broj	Sifra delatnosti	100001433 PIB
Popunjiva Agencija za privredne registre		
750 1 2 3	19	20 21 22 23 24 25 26
Vrsta posla		

Naziv :ENERGOMONTAŽA AD

Sediste : BEOGRAD, ŽIVOJINA ŽUJOVIĆA 14

IZVESTAJ O PROMENAMA NA KAPITALU



7005023532036

u periodu od 01.01.2013. do 31.12.2013. godine

- u hiljadama dinara

Red. br.	OPIS	Osnovni kapital (grupa 30 bez 309)		Ostali kapital (racun 309)		Neuplaceni upisani kapital (grupa 31)		Emisiona premija (racun 320)	
		AOP		AOP		AOP		AOP	
	1		2		3		4		5
1	Stanje na dan 01.01. prethodne godine <u>2012</u>	401	226530	414	31242	427		440	
2	Ispravka materijalno znacajnih gresaka i promena racunovodstvenih politika u prethodnoj godini - povecanje	402		415		428		441	
3	Ispravka materijalno znacajnih gresaka i promena racunovodstvenih politika u prethodnoj godini - smanjenje	403		416		429		442	
4	Korigovano pocetno stanje na dan 01.01. prethodne godine <u>2012</u> (red.br. 1+2-3)	404	226530	417	31242	430		443	
5	Ukupna povecanja u prethodnoj godini	405		418		431		444	
6	Ukupna smanjenja u prethodnoj godini	406		419		432		445	
7	Stanje na dan 31.12. prethodne godine <u>2012</u> (red.br. 4+5-6)	407	226530	420	31242	433		446	
8	Ispravka materijalno znacajnih gresaka i promena racunovodstvenih politika u tekucoj godini - povecanje	408		421		434		447	
9	Ispravka materijalno znacajnih gresaka i promena racunovodstvenih politika u tekucoj godini - smanjenje	409		422		435		448	
10	Korigovano pocetno stanje na dan 01.01. tekuce godine <u>2013</u> (red.br. 7+8-9)	410	226530	423	31242	436		449	
11	Ukupna povecanja u tekucoj godini	411		424		437		450	
12	Ukupna smanjenja u tekucoj godini	412		425		438		451	
13	Stanje na dan 31.12. tekuce godine <u>2013</u> (red.br. 10+11-12)	413	226530	426	31242	439		452	

Red. br.	OPIS	AOP	Rezerve (racun 321, 322)	AOP	Revalorizacione rezerve (racuni 330 i 331)	AOP	Nerealizovani dobiti po osnovu hartija od vrednosti (racun 332)	AOP	Nerealizovani gubici po osnovu hartija od vrednosti (racun 333)
	1		6		7		8		9
1	Stanje na dan 01.01. prethodne godine <u>2012</u>	453	45823	466	190000	479		492	
2	Ispravka materijalno znacajnih gresaka i promena racunovodstvenih politika u prethodnoj godini - povecanje	454		467		480		493	
3	Ispravka materijalno znacajnih gresaka i promena racunovodstvenih politika u prethodnoj godini - smanjenje	455		468		481		494	
4	Korigovano pocetno stanje na dan 01.01. prethodne godine <u>2012</u> (red.br. 1+2-3)	456	45823	469	190000	482		495	
5	Ukupna povecanja u prethodnoj godini	457	9121	470		483		496	
6	Ukupna smanjenja u prethodnoj godini	458		471		484		497	
7	Stanje na dan 31.12. prethodne godine <u>2012</u> (red.br. 4+5-6)	459	54944	472	190000	485		498	
8	Ispravka materijalno znacajnih gresaka i promena racunovodstvenih politika u tekucoj godini - povecanje	460		473		486		499	
9	Ispravka materijalno znacajnih gresaka i promena racunovodstvenih politika u tekucoj godini - smanjenje	461		474		487		500	
10	Korigovano pocetno stanje na dan 01.01. tekuce godine <u>2013</u> (red.br. 7+8-9)	462	54944	475	190000	488		501	
11	Ukupna povecanja u tekucoj godini	463	5496	476		489		502	
12	Ukupna smanjenja u tekucoj godini	464		477		490		503	
13	Stanje na dan 31.12. tekuce godine <u>2013</u> (red.br. 10+11-12)	465	60440	478	190000	491		504	

Red. br.	O P I S	AOP	Nerasporedjeni dobitak (grupa 34)	AOP	Gubitak do visine kapitala (grupa 35)	AOP	Otkupljene sopstvene akcije i udeli (racun 037,237)	AOP	Ukupno (kol. 2+3+4+5+6+7+8-9+10-11-12)
	1		10		11		12		13
1	Stanje na dan 01.01. prethodne godine <u>2012</u>	505	9121	518		531		544	502716
2	Ispravka materijalno znacajnih gresaka i promena racunovodstvenih politika u prethodnoj godini - povecanje	506		519		532		545	
3	Ispravka materijalno znacajnih gresaka i promena racunovodstvenih politika u prethodnoj godini - smanjenje	507		520		533		546	
4	Korigovano pocetno stanje na dan 01.01. prethodne godine <u>2012</u> (red.br. 1+2-3)	508	9121	521		534		547	502716
5	Ukupna povecanja u prethodnoj godini	509	5496	522		535		548	14617
6	Ukupna smanjenja u prethodnoj godini	510	9121	523		536		549	9121
7	Stanje na dan 31.12. prethodne godine <u>2012</u> (red.br. 4+5-6)	511	5496	524		537		550	508212
8	Ispravka materijalno znacajnih gresaka i promena racunovodstvenih politika u tekucoj godini - povecanje	512		525		538		551	
9	Ispravka materijalno znacajnih gresaka i promena racunovodstvenih politika u tekucoj godini - smanjenje	513		526		539		552	
10	Korigovano pocetno stanje na dan 01.01. tekuce godine <u>2013</u> (red.br. 7+8-9)	514	5496	527		540		553	508212
11	Ukupna povecanja u tekucoj godini	515	5699	528		541		554	11196
12	Ukupna smanjenja u tekucoj godini	516	5496	529		542		555	5496
13	Stanje na dan 31.12. tekuce godine <u>2013</u> (red.br. 10+11-12)	517	5699	530		543		556	513911

Red. br.	OPIS	AOP	Gubitak iznad visine kapitala (grupa 29)
	1		14
1	Stanje na dan 01.01. prethodne godine <u>2012</u>	557	
2	Ispravka materijalno znacajnih gresaka i promena racunovodstvenih politika u prethodnoj godini - povecanje	558	
3	Ispravka materijalno znacajnih gresaka i promena racunovodstvenih politika u prethodnoj godini - smanjenje	559	
4	Korigovano pocetno stanje na dan 01.01. prethodne godine <u>2012</u> (red.br. 1+2-3)	560	
5	Ukupna povecanja u prethodnoj godini	561	
6	Ukupna smanjenja u prethodnoj godini	562	
7	Stanje na dan 31.12. prethodne godine <u>2012</u> (red.br. 4+5-6)	563	
8	Ispravka materijalno znacajnih gresaka i promena racunovodstvenih politika u tekucoj godini - povecanje	564	
9	Ispravka materijalno znacajnih gresaka i promena racunovodstvenih politika u tekucoj godini - smanjenje	565	
10	Korigovano pocetno stanje na dan 01.01. tekuce godine <u>2013</u> (red.br. 7+8-9)	566	
11	Ukupna povecanja u tekucoj godini	567	
12	Ukupna smanjenja u tekucoj godini	568	
13	Stanje na dan 31.12. tekuce godine <u>2013</u> (red.br. 10+11-12)	569	

U BEOGRADU dana 27.2. 2014. godine

Lice odgovorno za sastavljanje
finansijskog izvestaja

M. P. Jakovcic



Zakonski zastupnik

[Signature]

Obrazac propisan Pravilnikom o sadržini i formi obrazaca finansijskih izveštaja za privredna društva, zadruga, druga pravna lica i preduzetnike ("Službeni glasnik RS", br.114/06 , 5/07 , 119/08, 2/10, 101/12 , 118/12 i 3/2014)

07068115 Maticni broj		Popunjavanje pravno lice - preduzetnik		100001433 PIB	
		Sifra delatnosti			
Popunjavanje Agencija za privredne registre					
750 1 2 3		19		20 21 22 23 24 25 26	
Vrsta posla					

Naziv : ENERGIJOMONTAŽA AD

Sediste : BEOGRAD, ŽIVOJINA ŽUJOVIĆA 14

STATISTICKI ANEKS



7005023532029

za 2013. godinu

I OPSTI PODACI O PRAVNOM LICU ODNOSNO PREDUZETNIKU

OPIS	AOP	Tekuca godina	Prethodna godina
1	2	3	4
1. Broj meseci poslovanja (oznaka od 1 do 12)	601	12	12
2. Oznaka za velicinu (oznaka od 1 do 4)	602	3	4
3. Oznaka za vlasnistvo (oznaka od 1 do 5)	603	2	2
4. Broj stranih (pravnih ili fizickih) lica koja imaju ucesce u kapitalu	604	14	18
5. Prosecan broj zaposlenih na osnovu stanja krajem svakog meseca (ceo broj)	605	377	441

II BRUTO PROMENE NEMATERIJALNIH ULAGANJA I NEKRETNINA, POSTROJENJA, OPREME I BIOLOSKIH SREDSTAVA

- iznosi u hiljadama dinara

Grupa racuna, racun	OPIS	AOP	Bruto	Ispravka vrednosti	Neto (kol. 4-5)
1	2	3	4	5	6
01	1. Nematerijalna ulaganja				
	1.1. Stanje na pocetku godine	606	74104	69982	4122
	1.2. Povecanja (nabavke) u toku godine	607	4366	XXXXXXXXXXXXX	4366
	1.3. Smanjenja u toku godine	608	289	XXXXXXXXXXXXX	289
	1.4. Revalorizacija	609		XXXXXXXXXXXXX	
	1.5. Stanje na kraju godine (606+607-608+609)	610	78181	69982	8199
02	2. Nekretnine, postrojenja, oprema i bioloska sredstva				
	2.1. Stanje na pocetku godine	611	713807	326650	387157
	2.2. Povecanja (nabavke) u toku godine	612	13071	XXXXXXXXXXXXX	13071
	2.3. Smanjenja u toku godine	613	48262	XXXXXXXXXXXXX	48262
	2.4. Revalorizacija	614		XXXXXXXXXXXXX	
	2.5. Stanje na kraju godine (611+612-613+614)	615	678616	326650	351966

III STRUKTURA ZALIHA

- iznosi u hiljadama dinara

Grupa racuna, racun	O P I S	AOP	Tekuca godina	Prethodna godina
1	2	3	4	5
10	1. Zalihe materijala	616	84263	72047
11	2. Nedovrsena proizvodnja	617	224644	138898
12	3. Gotovi proizvodi	618	13644	1560
13	4. Roba	619	212	0
14	5. Stalna sredstva namenjena prodaji	620		
15	6. Dati avansi	621	10617	11349
	7. SVEGA (616+617+618+619+620+621=013+014)	622	333380	223854

IV STRUKTURA OSNOVNOG KAPITALA

- iznosi u hiljadama dinara

Grupa racuna, racun	O P I S	AOP	Tekuca godina	Prethodna godina
1	2	3	4	5
300	1. Akcijski kapital	623	226530	226530
	u tome : strani kapital	624	550	782
301	2. Udeli drustva sa ogranicenom odgovornoscu	625		
	u tome : strani kapital	626		
302	3. Ulozi clanova ortackog i komanditnog drustva	627		
	u tome : strani kapital	628		
303	4. Drzavni kapital	629		
304	5. Drustveni kapital	630		
305	6. Zadruzni udeli	631		
309	7. Ostali osnovni kapital	632	31242	31242
30	SVEGA (623+625+627+629+630+631+632=102)	633	257772	257772

V STRUKTURA AKCIJSKOG KAPITALA

- broj akcija kao ceo broj

- iznosi u hiljadama dinara

Grupa racuna, racun	O P I S	AOP	Tekuca godina	Prethodna godina
1	2	3	4	5
	1. Obicne akcije			
	1.1. Broj obicnih akcija	634	71290	71290
deo 300	1.2. Nominalna vrednost obicnih akcija - ukupno	635	226530	226530
	2. Prioritetne akcije			
	2.1. Broj prioritetnih akcija	636		
deo 300	2.2. Nominalna vrednost prioritetnih akcija - ukupno	637		
300	3. SVEGA -nominalna vrednost akcija (635+637=623)	638	226530	226530

VI POTRAZIVANJE I OBAVEZE

- iznosi u hiljadama dinara

Grupa racuna, racun	O P I S	AOP	Tekuca godina	Prethodna godina
1	2	3	4	5
20	1. Potrazivanja po osnovu prodaje (stanje na kraju godine 639 <= 016)	639	390227	438811
43	2. Obaveze iz poslovanja (stanje na kraju godine 640 <= 119)	640	262495	235634
deo 228	3. Potrazivanja u toku godine od drustava za osiguranje za naknadu stete (dugovni promet bez pocetnog stanja)	641	916	473
27	4. Porez na dodatu vrednost - prethodni porez (godisnji iznos po poreskim prijavama)	642	96022	129377
43	5. Obaveze iz poslovanja (potrazni promet bez pocetnog stanja)	643	778709	1142005
450	6. Obaveze za neto zarade i naknade zarada (potrazni promet bez pocetnog stanja)	644	165755	210915
451	7. Obaveze za porez na zarade i naknade zarada na teret zaposlenog (potrazni promet bez pocetnog stanja)	645	18411	30581
452	8. Obaveze za doprinose na zarade i naknade zarada na teret zaposlenog (potrazni promet bez pocetnog stanja)	646	40471	52610
461, 462 i 723	9. Obaveze za dividende, ucesce u dobitku i licna primanja poslodavca (potrazni promet bez pocetnog stanja)	647		
465	10. Obaveze prema fizickim licima za naknade po ugovorima (potrazni promet bez pocetnog stanja)	648	3826	4854
47	11. Obaveze za PDV (godisnji iznos po poreskim prijavama)	649	185961	193172
	12. Kontrolni zbir (od 639 do 649)	650	1942793	2438432

VII DRUGI TROSKOVI I RASHODI

- iznosi u hiljadama dinara

Grupa racuna, racun	O P I S	AOP	Tekuca godina	Prethodna godina
1	2	3	4	5
513	1. Troškovi goriva i energije	651	37515	50881
520	2. Troškovi zarada i naknada zarada (bruto)	652	212558	294006
521	3. Troškovi poreza i doprinosa na zarade i naknade zarada na teret poslodavca	653	39219	54743
522, 523, 524 i 525	4. Troškovi naknada fizickim licima (bruto) po osnovu ugovora	654	6749	8962
526	5. Troškovi naknada clanovima upravnog i nadzornog odbora (bruto)	655		
529	6. Ostali licni rashodi i naknade	656	86010	23970
53	7. Troškovi proizvodnih usluga	657	199720	339096
533, deo 540 i deo 525	8. Troškovi zakupnina	658	2122	7072
deo 533, deo 540 i deo 525	9. Troškovi zakupnina zemljista	659		
536, 537	10. Troškovi istrazivanja i razvoja	660		
540	11. Troškovi amortizacije	661	46421	46842
552	12. Troškovi premija osiguranja	662	4335	4427
553	13. Troškovi platnog prometa	663	12315	8099

Grupa racuna, racun	O P I S	AOP	Tekuca godina	Prethodna godina
1	2	3	4	5
554	14. Troškovi članarina	664	1490	980
555	15. Troškovi poreza	665	2747	1335
556	16. Troškovi doprinosa	666		
562	17. Rashodi kamata	667	20885	21512
deo 560, deo 561 i 562	18. Rashodi kamata i deo finansijskih rashoda	668	20885	21512
deo 560, deo 561 i deo 562	19. Rashodi kamata po kreditima od banaka i dfo	669	20308	20880
deo 579	20. Rashodi za humanitarne, kulturne, zdravstvene, obrazovne, naučne i verske namene, za zaštitu čovekove sredine i za sportske namene	670	1532	309
	21. Kontrolni zbir (od 651 do 670)	671	714811	904626

VIII DRUGI PRIHODI

- iznosi u hiljadama dinara

Grupa racuna, racun	O P I S	AOP	Tekuca godina	Prethodna godina
1	2	3	4	5
60	1. Prihodi od prodaje robe	672	11600	24277
640	2. Prihodi od premija, subvencija, dotacija, regresa, kompenzacija i povracaia poreskih dazbina	673		
641	3. Prihodi po osnovu uslovljenih donacija	674	0	222
deo 650	4. Prihodi od zakupnina za zemljiste	675		
651	5. Prihodi od članarina	676		
deo 660, deo 661, 662	6. Prihodi od kamata	677	510	2020
deo 660, deo 661 i deo 662	7. Prihodi od kamata po racunima i depozitima u bankama i ostalim finansijskim organizacijama	678	171	1108
deo 660, deo 661 i deo 669	8. Prihodi na osnovu dividendi i ucesca u dobitku	679		
	9. Kontrolni zbir (672 do 679)	680	12281	27627

IX OSTALI PODACI

- iznosi u hiljadama dinara

O P I S	AOP	Tekuca godina	Prethodna godina
1	2	3	4
1. Obaveze za akcize (prema godisnjem obracunu akciza)	681		
2. Obracunate carine i druge uvozne dazbine (ukupan godisnji iznos prema obracunu)	682	292	5545
3. Kapitalne subvencije i druga drzavna dodeljivanja za izgradnju i nabavku osnovnih sredstava i nematerijalnih ulaganja	683		
4. Drzavna dodeljivanja za premije, regres i pokrice tekucih troskova poslovanja	684		
5. Ostala drzavna dodeljivanja	685		
6. Primljene donacije iz inostranstva i druga bespovratna sredstva u novcu ili naturi od inostranih pravnih i fizickih lica	686		
7. Licna primanja preduzetnika iz neto dobitka (popunjavaju samo preduzetnici)	687		
8. Kontrolni zbir (od 681 do 687)	688	292	5545

X RAZGRANIČENI NEGATIVNI NETO EFEKTI UGOVORENE VALUTNE KLAUZULE I KURSNIH RAZLIKA

- iznosi u hiljadama dinara

OPIS	AOP	Tekuca godina	Prethodna godina
1	2	3	4
1. Početno stanje razgraničenog neto efekta ugovorene valutne klauzule	689	23133	9701
2. Razgraničeni neto efekat ugovorene valutne klauzule	690	1131	13799
3. Srazmerni deo ukinutog razgraničenog neto efekta ugovorene valutne klauzule	691	5487	367
4. Preostali iznos razgraničenog neto efekta ugovorene valutne klauzule (red. br. 1 + red. br. 2 - red. br. 3)	692	18777	23133
5. Početno stanje razgraničenog neto efekta kursnih razlika	693	1513	8154
6. Razgraničeni neto efekat kursnih razlika	694	0	504
7. Srazmerni deo ukinutog razgraničenog neto efekta kursnih razlika	695	1513	7145
8. Preostali iznos razgraničenog neto efekta kursnih razlika (red.br. 5 + red.br. 6 - red.br. 7)	696	0	1513

XI RAZGRANIČENI POZITIVNI NETO EFEKTI UGOVORENE VALUTNE KLAUZULE I KURSNIH RAZLIKA

- iznosi u hiljadama dinara

OPIS	AOP	Tekuca godina	Prethodna godina
1	2	3	4
1. Početno stanje razgraničenog neto efekta ugovorene valutne klauzule	697		
2. Razgraničeni neto efekat ugovorene valutne klauzule	698		
3. Srazmerni deo ukinutog razgraničenog neto efekta ugovorene valutne klauzule	699		
4. Preostali iznos razgraničenog neto efekta ugovorene valutne klauzule (red. br. 1 + red. br. 2 - red. br. 3)	700		
5. Početno stanje razgraničenog neto efekta kursnih razlika	701		
6. Razgraničeni neto efekat kursnih razlika	702		
7. Srazmerni deo ukinutog razgraničenog neto efekta kursnih razlika	703		
8. Preostali iznos razgraničenog neto efekta kursnih razlika (red.br. 5 + red.br. 6 - red.br. 7)	704		

U BEOGRADU dana 27.2. 2014. godine

Lice odgovorno za sastavljanje
finansijskog izveštaja

M. P. G. K. D. K.



Zakonski zastupnik

[Signature]

Obrazac propisan Pravilnikom o sadržini i formi obrazaca finansijskih izveštaja za privredna društva, zadruge, druga pravna lica i preduzetnike ("Službeni glasnik RS", br.114/06, 5/07, 119/08, 2/10, 101/12, 118/12 i 3/2014)

„ENERGOMONTAŽA“ a.d., Beograd

**Napomene uz finansijske izveštaje
na dan 31.12.2013.godine**

NAPOMENE UZ FINANSIJSKE IZVEŠTAJE

31. decembar 2013. i 2012. godine

1. OSNIVANJE I DELATNOST

„Energomontaža“ a.d., Beograd (u daljem tekstu „Društvo“) se bavi projektovanjem i izgradnjom energetskih i telekomunikacionih objekata. Društvo je osnovano 22. decembra 1958. godine, kao preduzeće za vršenje usluga elektro i telefonske mreže. Delatnost društva je proizvodnja dalekovodnih metalnih konstrukcija i ostalih standardnih metalnih konstrukcija, montaža i postavljanje telefonskih i električnih instalacija i opreme, projektovanje i inženjering, kao i druge delatnosti koje se uobičajeno vrše uz upisane delatnosti radi potpunijeg iskorišćavanja kapaciteta i materijala.

Sedište Društva je u Beogradu, a delatnost obavlja organizovanjem i izvođenjem radova na stalnim i povremenim gradilištima u zemlji i inostranstvu.

Akcije Društva se primarno kotiraju na Beogradskoj berzi.

U maju 2011 godine, a na osnovu ponude o preuzimanju, većinski vlasnik preduzeća postao je „Kodar Inženjering“ d.o.o. sa 82,79 % ukupnih akcija.

Društvo je osnovalo zavisno preduzeće Energomontaža Inženjering d.o.o. Ljubljana, koje je u upisano u registar pravnih subjekata Slovenije dana 29.01.2014., a osnivački ulog je 7.500 eur-a.

Ovi pojedinačni finansijski izveštaji potpisani su od strane direktora Društva dana 27.02.2014. Finansijski izveštaji mogu naknadno biti izmenjeni na osnovu mišljenja revizora, a u skladu sa važećim propisima.

2. OSNOVE ZA SASTAVLJANJE FINANSIJSKIH IZVEŠTAJA I UPOREDNI PODACI

(a) Osnove za sastavljanje finansijskih izveštaja

Finansijski izveštaji pripremljeni su u skladu sa:

- Zakonom o računovodstvu (Službeni glasnik Republike Srbije br. 62/2013),
- Međunarodnim standardima finansijskog izveštavanja (Službeni glasnik Republike Srbije broj 77/10 i broj 95/10),
- Pravilnikom o Kontnom okviru i sadržini računa u Kontnom okviru za Društva, zadruge i preduzetnike (Službeni glasnik Republike Srbije broj 114/06),
- Pravilnikom o izmenama i dopunama Pravilnika o Kontnom okviru i sadržini računa u Kontnom okviru za privredna društva, zadruge i druga pravna lica i preduzetnike (Službeni glasnik Republike Srbije broj 119/08, broj 9/09 i broj 3/11),
- Pravilnikom o obrascima i sadržini pozicija u obrascima finansijskih izveštaja za društva, zadruge i preduzetnike (Službeni glasnik Republike Srbije broj 114/06),
- Pravilnikom o izmenama i dopunama Pravilnika o sadržini i formi obrazaca finansijskih izveštaja za privredna društva, zadruge, druga pravna lica i preduzetnike (Službeni glasnik Republike Srbije broj 5/07, broj 119/08 i broj 2/10).

Izuzev kako je navedeno niže, finansijski izveštaji Društva sastavljeni su u skladu sa Međunarodnim standardima finansijskog izveštavanja (MSFI). Finansijski izveštaji su sastavljeni prema konceptu istorijskih troškova.

u skladu sa Zakonom o računovodstvu i reviziji Republike Srbije koji zahteva da finansijski izveštaji budu pripremljeni u skladu sa svim MSFI kao i propisima izdatim od strane Ministarstva finansija Republike Srbije. Imajući u vidu razlike između ove dve regulative, ovi finansijski izveštaji odstupaju od MSFI u sledećem:

- 1 Društvo je ove finansijske izveštaje sastavilo u formatu propisanom od strane Ministarstva finansija Republike Srbije, koji nije u skladu sa zahtevima MRS 1 – *“Prikazivanje finansijskih izveštaja”*.
- 2 „Vanbilansna sredstva i obaveze“ su prikazana na obrascu bilansa stanja. Ove stavke po definiciji MSFI ne predstavljaju ni sredstva ni obaveze.

NAPOMENE UZ FINANSIJSKE IZVEŠTAJE

31. decembar 2013. i 2012. godine

2. OSNOVE ZA SASTAVLJANJE FINANSIJSKIH IZVEŠTAJA I UPOREDNI PODACI (Nastavak)

(a) Osnove za sastavljanje finansijskih izveštaja (Nastavak)

- 3 Rešenje Ministarstva finansije Republike Srbije br. 401-00-380/2010 od 25. oktobra 2010. godine (Službeni glasnik Republike Srbije br. 77/2010 i 95/2010) utvrđuje da zvanične standarde čine zvanični prevodi Međunarodnih računovodstvenih standarda (MRS) i Međunarodnih standarda finansijskog izveštavanja (MSFI) koje izdaje Odbor za međunarodne računovodstvene standarde (IASB), kao i tumačenja standarda izdatih od strane Komiteta za tumačenje međunarodnog finansijskog izveštavanja (IFRIC) do 1. januara 2009. godine. Do dana sastavljanja priloženih finansijskih izveštaja nije prevedena nijedna dopuna odnosno dodatak postojećim ili revidiranim standardima, kao nijedno novo tumačenje izdato od strane IASB i IFRIC nakon 1. januara 2009. godine. Standardi i tumačenja za koje u Republici Srbiji ne postoji zvaničan prevod su: MRS 27R – “Pojedinačni finansijski izveštaji”, MSFI 9 – “Finansijski instrumenti”, MSFI 10 – “Konsolidovani finansijski izveštaji”, MSFI 11 – “Zajednički aranžmani”, MSFI 12 – “Obelodanjivanje udeła u drugim pravnim licima”, MSFI 13 – “Odmeravanje fer vrednosti”, IFRIC 18 – “Prenos sredstava sa kupca”, IFRIC 19 – “Gašenje finansijskih obaveza instrumentima kapitala”, IFRIC 20 – “Troškovi odlaganja rudarskog otpada nastalog aktivnostima površinske eksploatacije”, IFRIC 21 – “Državni nameti”, zbog činjenice da nisu prevedeni na srpski jezik.

(b) Uporedni podaci

Uporedni podaci predstavljaju finansijske izveštaje Društva za 2012. godinu. Finansijski izveštaji Društva bili su predmet nezavisne revizije i prikazani su u Izveštaju nezavisnog revizora od 18. marta 2013. godine.

Uporedni podaci odnosno početna stanja predstavljaju podatke sadržane u finansijskim izveštajima za 2012. godinu.

3. OSNOVNE RAČUNOVODSTVENE POLITIKE

Osnovne računovodstvene politike, primenjene prilikom sastavljanja finansijskih izveštaja Društva za 2013. godinu, su sledeće:

3.1. Poslovni prihodi

Prihodi se priznaju u trenutku prelaska vlasništva i značajnih rizika vezanih za dati proizvod sa prodavca na kupca, pod pretpostavkom da se iznos prihoda može pouzdano izmeriti. Prihodi od usluga se priznaju kada se usluga izvrši, odnosno za usluge koje se vrše u dužem periodu prihodi se priznaju srazmerno dovršenosti posla. Prihodi od uobičajenih aktivnosti su prihodi od prodaje robe, proizvoda i usluga, prihodi od aktiviranja učinaka, prihodi od subvencija, dotacija, regresa i povraćaja dažbina po osnovu prodaje robe, proizvoda i usluga i drugi prihodi nezavisno od vremena naplate.

3.2. Poslovni rashodi

Poslovni rashodi predstavljaju sve troškove nastale u odnosu na fakturisanu realizaciju, a obuhvataju troškove materijala, energije i goriva, troškove zarada, naknada zarada i ostale lične rashode, usluge i amortizaciju. Troškovi poslovanja obuhvataju i troškove opšteg karaktera i to: troškove reprezentacije, osiguranja, platnog prometa i bankarskih usluga, članarina, poreza i ostale rashode, nastale u tekućem obračunskom periodu.

3.3. Prihodi od kamata

Kamate nastale po osnovu plasmana i potraživanja iz poslovnih odnosa iskazuju se u okviru finansijskih prihoda u obračunskom periodu u kome su nastale. Prihodi od kamata priznaju se u periodu na koji se odnose, korišćenjem metode efektivne kamatne stope, kojom se očekivani budući novčani priliv od finansijskih instrumenata diskontuje na neto sadašnju vrednost.

NAPOMENE UZ FINANSIJSKE IZVEŠTAJE**31. decembar 2013. i 2012. godine****3. OSNOVNE RAČUNOVODSTVENE POLITIKE (Nastavak)****3.4. Rashodi od kamata**

Kamate nastale po osnovu obaveza iz poslovnih odnosa iskazuju se u bilansu uspeha u okviru finansijskih rashoda. Troškovi pozajmljivanja (kamate i drugi troškovi povezani sa kreditnim finansiranjem) priznaju se kao troškovi perioda kada su nastali, u skladu sa osnovnim računovodstvenim principom definisanim sa MRS 23 ili se kapitalizuju ukoliko ispunjavaju uslova za kapitalizaciju.

3.5. Kursne razlike**(a) Funkcionalna i valuta prikazivanja**

Stavke uključene u finansijske izveštaje Društva se odmeravaju i prikazuju u dinarima („RSD“) bez obzira na to da li RSD predstavlja funkcionalnu valutu Društva.

(b) Transakcije i stanja

Transakcije u stranoj valuti se preračunavaju u funkcionalnu valutu primenom deviznih kurseva važećih na dan transakcije ili na dan procene vrednosti ako su stavke ponovo odmeravane. Pozitivne i negativne kursne razlike nastale iz izmirenja takvih transakcija i iz preračuna monetarnih sredstava i obaveza izraženih u stranim valutama na kraju godine, priznaju se u bilansu uspeha osim u slučaju kada su odložene u kapitalu kao instrumenti zaštite tokova gotovine i instrumenti zaštite neto ulaganja. Izuzetno u 2013. i 2012. godini, efekti obračunate valutne klauzule i efekti obračunatih kursnih razlika po osnovu dugoročnih potraživanja i obaveza u stranoj valuti su, u skladu sa propisima izdatim od strane Ministarstva finansija Republike Srbije, razgraničeni i iskazani u bilansu stanja na račun vremenskih razgraničenja u neto iznosima. Proporcionalni iznos razgraničenih efekata obračunate valutne klauzule i proporcionalni iznos razgraničenih efekata obračunatih kursnih razlika biće priznat u bilansu uspeha na dan dospeća obaveze odnosno potraživanja, na osnovu kojih su navedeni efekti utvrđeni.

Pozitivne i negativne kursne razlike koje nastaju po osnovu kredita i gotovine i gotovinskih ekvivalenata prikazuju se u bilansu uspeha u okviru pozicije „Finansijski prihodi / rashodi“. Sve druge pozitivne i negativne kursne razlike prikazuju se u bilansu uspeha u okviru pozicije „Ostali prihodi / rashodi“.

Promene u fer vrednosti monetarnih hartija od vrednosti izraženih u stranim valutama koje su klasifikovane kao raspoložive za prodaju, tretiraju se kao kursne razlike po osnovu promena u amortizovanoj vrednosti hartija od vrednosti i kao ostale promene u knjigovodstvenoj vrednosti hartija od vrednosti. Kursne razlike koje se odnose na promene u amortizovanoj vrednosti se priznaju u bilansu uspeha, a ostale promene u knjigovodstvenoj vrednosti se iskazuju u okviru kapitala.

Kursne razlike na nemonetarnim finansijskim sredstvima i obavezama, kao što su vlasničke hartije od vrednosti po fer vrednosti čiji se efekti promena u fer vrednosti iskazuju u bilansu uspeha, priznaju se u bilansu uspeha kao deo gubitka ili dobitka na fer vrednosti. Kursne razlike na nemonetarnim finansijskim sredstvima, kao što su vlasničke hartije od vrednosti klasifikovane kao finansijska sredstva raspoloživa za prodaju, uključuju se u odnosne rezerve u okviru revalorizovanih rezervi u kapitalu.

Funkcionalna i izveštajna valuta Društva je dinar (RSD). Transakcije izražene u stranoj valuti inicijalno se evidentiraju u funkcionalnoj valuti primenom važećeg kursa na dan transakcije. Monetarna sredstva i obaveze izražene u stranoj valuti preračunavaju se u funkcionalnu valutu primenom važećeg kursa na dan bilansa stanja. Sve kursne razlike priznaju se u bilansu uspeha perioda za koji se izveštava.

Nemonetarne stavke u finansijskim izveštajima, koje se vrednuju po principu istorijskog troška izraženog u stranoj valuti preračunati su po istorijskom kursu važećem na dan inicijalne transakcije. Nemonetarne stavke koje su inicijalno priznate u visini procenjene poštene vrednosti izražene u stranoj valuti, preračunate su primenom istorijskog kursa važećeg na dan procene.

Pravilnikom o izmenama i dopunama Pravilnika o sadržini i formi obrazaca finansijskih izveštaja za privredna društva, zadruga, druga pravna lica i preduzetnike (Službeni glasnik Republike Srbije br. 3/11) dozvoljeno je razgraničenje nerealizovanih neto efekata kursnih razlika i valutnih klauzula obračunatih po osnovu dugoročnih obaveza i potraživanja nastalih u 2008, 2009 i 2010. godini.

NAPOMENE UZ FINANSIJSKE IZVEŠTAJE

31. decembar 2013. i 2012. godine

3. OSNOVNE RAČUNOVODSTVENE POLITIKE (Nastavak)

3.6. Ostali prihodi

Ostali prihodi obuhvataju dobitke od prodaje nematerijalnih ulaganja, osnovnih sredstava, učešća u kapitalu, prodaje materijala, kao i viškova utvrđenih popisom, naplatu otpisanih potraživanja, prihode od smanjenja obaveza i ukidanja dugoročnih rezervisanja i sl. Vanredni prihodi obuhvataju sve prihode koji su posledica raznih nepredviđenih okolnosti u skladu sa MRS 8.

3.7. Ostali rashodi

Ostali rashodi obuhvataju gubitke po osnovu prodaje i rashodovanja nematerijalnih ulaganja, osnovnih sredstava, učešća u kapitalu i hartija od vrednosti, prodaje materijala, manjkove i druge nepomenute rashode.

3.8. Nematerijalna ulaganja

Stečene licence računarskih softvera kapitalizuju se u iznosu troškova nastalih u sticanju i stavljanju u upotrebu softvera. Ovi troškovi se amortizuju tokom njihovog procenjenog veka upotrebe (2 do 5 godina).

Izdaci vezani za razvoj ili održavanje kompjuterskih softverskih programa priznaju se kao trošak u periodu kada nastanu. Izdaci direktno povezani sa identifikovanim i unikatnim softverskim proizvodima koje kontroliše Društvo i koji će verovatno generisati ekonomsku korist veću od troškova duže od godinu dana, priznaju se kao nematerijalna ulaganja. Direktni troškovi obuhvataju troškove radne snage tima koji je razvio softver, kao i odgovarajući deo pripadajućih režijskih troškova.

Troškovi razvoja računarskog softvera priznati kao sredstvo amortizuju se tokom njihovog procenjenog korisnog veka upotrebe (ne duže od tri godine).

3.9. Nekretnine, postrojenja i oprema

Osnovna sredstva (nekretnine, postrojenja i oprema) su materijalna sredstva koja Društvo drži za isporuku robe ili pružanje usluga, za iznajmljivanje drugim licima ili u administrativne svrhe, i za koja se očekuje da će se koristiti duže od jednog obračunskog perioda.

Nekretnine, postrojenja i oprema priznaju se kao sredstvo: (a) kada je verovatno da će buduće ekonomske koristi po osnovu tog sredstva priticati u Društvo i (b) kada nabavna vrednost ili cena koštanja tog sredstva može pouzdano da se izmeri.

Početno merenje nekretnine, postrojenja i opreme koji ispunjavaju uslove za priznavanja za sredstvo vrši se po nabavnoj vrednosti ili po ceni koštanja.

Naknadni izdatak za nekretninu, postrojenje i opremu priznaje se kao sredstvo samo kada se tim izdatkom poboljšava stanje sredstva iznad njegovog prvobitno procenjenog standardnog učinka. Izdatak za popravke i održavanje nekretnina, postrojenja i opreme nastaje radi obnavljanja ili održavanja budućih ekonomskih koristi koje Društvo može da očekuje od prvobitno procenjenog standardnog učinka tog sredstva. Kao takav, on se obično priznaje kao rashod u trenutku kada nastane.

Osnovno sredstvo se isknižava iz evidencija ili otuđenjem ili ukoliko se ne očekuju buduće ekonomske koristi od upotrebe tog sredstva. Dobici ili gubici po osnovu prodaje ili otpisa osnovnog sredstva (kao razlika između neto prodajne vrednosti i neto knjigovodstvene vrednosti) priznaju se u bilansu uspeha odgovarajućeg perioda.

NAPOMENE UZ FINANSIJSKE IZVEŠTAJE
31. decembar 2013. i 2012. godine

3. OSNOVNE RAČUNOVODSTVENE POLITIKE (Nastavak)

3.10. Amortizacija osnovnih sredstava

Amortizacija se obračunava primenom proporcionalne metode na osnovicu koju čini nabavna, odnosno revalorizovana vrednost na početku godine, kao i na osnovna sredstva koja su stavljena u upotrebu u toku godine.

Stope amortizacije koje su u primeni, za glavne grupe osnovnih sredstava, su:

	U %
Građevinski objekti	1,5-8
Ostali građevinski objekti	1,3-8
Oprema i postrojenja	6-20
Nameštaj, poslovni inventar, montažerski alat	10-20
Kanc.oprema, računarska oprema, softver, telekomunikaciona oprema,putnička vozila	7-20
Nematerijalna ulaganja	20
Ostala nepomenuta sredstva	10

3.12. Finansijski instrumenti

a) Finansijska sredstva po fer vrednosti čiji se efekti promena u fer vrednosti iskazuju u bilansu uspeha

Finansijska sredstva po fer vrednosti čiji se efekti promena u fer vrednosti iskazuju u bilansu uspeha su finansijska sredstva koja se drže radi trgovanja. Finansijsko sredstvo se klasifikuje u ovu kategoriju ukoliko je pribavljeno prvenstveno radi prodaje u kratkom roku. Derivati se takođe klasifikuju kao sredstva koja se drže radi trgovanja, osim ako su određeni kao instrument zaštite od rizika. Sredstva u ovoj kategoriji su klasifikovana kao tekuća sredstva. Na dan 31.decembra 2013. godine Društvo nema finansijska sredstva po fer vrednosti čiji se efekti promene iskazuju u bilansu uspeha.

b) Zajmovi i potraživanja

Zajmovi i potraživanja predstavljaju nederivatna finansijska sredstva sa fiksnim ili utvrdivim rokovima plaćanja koja ne kotiraju ni na jednom aktivnom tržištu. Uključuju se u tekuća sredstva, osim ukoliko su im rokovi dospeća duži od 12 meseci nakon datuma bilansa stanja. U tom slučaju se klasifikuju kao dugoročna sredstva. U bilansu stanja Društva zajmovi i potraživanja obuhvataju "potraživanja od prodaje i druga potraživanja" i "gotovinu i gotovinske ekvivalente."

Potraživanja po osnovu prodaje

Potraživanja po osnovu prodaje obuhvataju sva potraživanja za prodane proizvode, robu i usluge u zemlji i inostranstvu. Potraživanja od kupaca koja se mere po vrednosti iz fakture, situacije, odnosno druge isprave u kojoj je obračunato potraživanje. Za vrednost potraživanja iskazanu u stranoj valuti vrši se preračunavanje po kursu važećem na dan transakcije (Napomena 3.5.). Ispravka vrednosti se vrši prilikom sastavljanja finansijskih izveštaja, na predlog stručnih službi koje su procenile da je naplata potraživanja neizvesna. Društvo nenaplativa potraživanja isknižava iz evidencije na osnovu sudske odluke ili na osnovu odluke direktora.

Kratkoročni finansijski plasmani

Kratkoročni finansijski plasmani obuhvataju kredite, hartije od vrednosti i ostale kratkoročne plasmane sa rokom dospeća do godinu dana od dana bilansa.

Hartije od vrednosti kojima se trguje, iskazuju se po fer (tržišnoj) vrednosti. Efekti promene fer vrednosti obuhvataju se kao rashodi i prihodi perioda.

NAPOMENE UZ FINANSIJSKE IZVEŠTAJE

31. decembar 2013. i 2012. godine

3. OSNOVNE RAČUNOVODSTVENE POLITIKE (Nastavak)

3.12. Finansijski instrumenti (Nastavak)

Gotovinski ekvivalenti i gotovina

Gotovina i gotovinski ekvivalenti obuhvataju: novac u blagajni, depozite po viđenju kod banaka, druga kratkoročna visoko likvidna ulaganja sa prvobitnim rokom dospeća do tri meseca ili kraće i prekoračenja po tekućem računu. Prekoračenja po tekućem računu uključena su u obaveze po kreditima u okviru tekućih obaveza, u bilansu stanja.

c) Finansijska sredstva raspoloživa za prodaju

Finansijska sredstva raspoloživa za prodaju predstavljaju nederivativna sredstva koja su svrstana u ovu kategoriju ili nisu klasifikovana ni u jednu drugu kategoriju. Uključuju se u dugoročna sredstva, osim ukoliko rukovodstvo ima nameru da ulaganja otuđi u roku od 12 meseci od datuma bilansa stanja. Ukoliko za finansijska sredstva raspoloživa za prodaju ne postoji aktivno tržište, ukoliko su sa fiksnim rokom dospeća, finansijska sredstva raspoloživa za prodaju se vrednuju po amortizovanoj vrednosti primenom metoda efektivne kamatne stope.

d) Finansijska sredstva koja se drže do dospeća

Finansijska sredstva koja se drže do dospeća su nederivativna finansijska sredstva sa fiksnim ili utvrdim rokovima plaćanja i fiksnim rokovima dospeća, koja rukovodstvo ima nameru i mogućnost da drži do dospeća. U slučaju da Društvo odluči da proda značajan deo finansijskih sredstava koja se drže do dospeća, cela kategorija će biti reklasifikovana kao raspoloživa za prodaju. Finansijska sredstva koja se drže do dospeća klasifikuju se kao dugoročna sredstva, osim ako su rokovi dospeća kraći od 12 meseci od datuma bilansa stanja; tada se klasifikuju kao kratkoročna sredstva.

e) Priznavanje i merenje

Finansijska sredstva se inicijalno priznaju po fer vrednosti uvećanoj za transakcione troškove za sva finansijska sredstva koja se ne iskazuju po fer vrednosti čiji se efekti promena u fer vrednosti iskazuju u bilansu uspeha. Finansijska sredstva koja se vode po fer vrednosti čiji se efekti promena u fer vrednosti iskazuju u bilansu uspeha inicijalno se priznaju po fer vrednosti, a transakcioni troškovi terete troškove poslovanja u bilansu uspeha. Finansijska sredstva se ne priznaju po isteku prava na novčani priliv od finansijskog sredstva ili ako je to pravo preneto i Društvo je u suštini prenelo sve rizike i koristi od vlasništva nad sredstvima. Finansijska sredstva raspoloživa za prodaju i finansijska sredstva po fer vrednosti čiji se efekti promena u fer vrednosti iskazuju u bilansu uspeha, se nakon inicijalnog priznavanja, iskazuju po fer vrednosti. Zajmovi, potraživanja i ulaganja koja se drže do dospeća se iskazuju po amortizovanoj vrednosti korišćenjem metode efektivne kamatne stope.

Dobici ili gubici proistekli iz promena u fer vrednosti kategorije "finansijskih sredstava po fer vrednosti čiji se efekti promena u fer vrednosti iskazuju u bilansu uspeha", prikazani su u bilansu uspeha u okviru pozicije ostali prihodi/(rashodi) neto, u periodu u kome su nastali.

Prihod od dividendi od finansijskih sredstava po fer vrednosti čiji se efekti promena u fer vrednosti iskazuju u bilansu uspeha priznaje se u bilansu uspeha kao deo ostalih prihoda kada se utvrdi pravo Društva na naplatu.

Obaveze po kreditima

Obaveze po kreditima se inicijalno priznaju po fer vrednosti priliva, bez nastalih transakcionih troškova. U narednim periodima obaveze po kreditima se iskazuju po amortizovanoj vrednosti; sve razlike između ostvarenog priliva (umanjenog za transakcione troškove) i iznosa otplata, priznaju se u bilansu uspeha u periodu korišćenja kredita primenom metode efektivne kamatne stope. Obaveze po kreditima se klasifikuju kao tekuće obaveze, osim ukoliko Društvo nema bezuslovno pravo da odloži izmirenje obaveza za najmanje 12 meseci nakon datuma bilansa stanja.

Obaveze prema dobavljačima

Obaveze prema dobavljačima se vrednuju po nominalnoj vrednosti.

NAPOMENE UZ FINANSIJSKE IZVEŠTAJE

31. decembar 2013. i 2012. godine

3. OSNOVNE RAČUNOVODSTVENE POLITIKE (Nastavak)

3.13. Zalihe

Zalihe materijala koje se nabavljaju od dobavljača mere se po nabavnoj vrednosti ili po neto prodajnoj vrednosti, ako je niža. Kada se materijal proizvodi i dalje koristi u narednoj fazi procesa proizvodnje, njegova procena se vrši u visini troškova proizvodnje, a najviše do neto prodajne vrednosti. Obračun izlaza zaliha materijala se vrši po metodi prosečne ponderisane cene.

Zalihe gotovih proizvoda i proizvodnje u toku se vrednuju po nižoj od cene koštanja i neto prodajne vrednosti. Cena koštanja gotovih proizvoda i proizvodnje u toku obuhvata troškove projektovanja, utrošene sirovine, direktnu radnu snagu, ostale direktne troškove i pripadajuće režijske troškove proizvodnje (zasnovane na normalnom korišćenju proizvodnog kapaciteta). Neto prodajna vrednost je procenjena prodajna cena u uobičajenom toku poslovanja, umanjena za pripadajuće varijabilne troškove prodaje.

Zalihe robe mere se po nabavnoj vrednosti koju čini fakturna cena dobavljača, uvozne dažbine i drugi porezi (osim onih koje Društvo može naknadno da povрати od poreskih vlasti), troškovi prevoza, manipulativni troškovi i drugi troškovi koji se mogu direktno pripisati sticanju zaliha robe. Obračun izlaza zaliha robe se vrši po metodi prosečne ponderisane cene.

3.14. Stalna sredstva namenjena prodaji

Društvo priznaje i iskazuje stalno sredstvo kao sredstvo namenjeno prodaji ako se njegova knjigovodstvena vrednost može prvenstveno povratiti kroz prodajnu transakciju, a ne kroz nastavak korišćenja.

Stalno sredstvo namenjeno prodaji meri se po nižem iznosu od knjigovodstvene i fer (poštene) vrednosti umanjene za troškove prodaje.

Knjigovodstvena vrednost je sadašnja vrednost iskazana u poslovnim knjigama. Fer (poštena) vrednost je iznos za koji sredstvo može da bude razmenjeno ili obaveza izmirena

Troškovi prodaje su troškovi koji se mogu direktno pripisati prodaji sredstva, koji ne obuhvataju finansijske troškove i troškove poreza na prihod.

3.15. Dugoročna rezervisanja

Dugoročna rezervisanja obuhvataju rezervisanja za troškove u garantnom roku, rezervisanja za troškove obnavljanja prirodnih bogatstava, rezervisanja za zadržane kaucije i depozite, rezervisanja za troškove restrukturiranja Društva, rezervisanja za penzije i ostala dugoročna rezervisanja za pokriće obaveza.

Dugoročno rezervisanje se priznaje kada Društvo ima obavezu (pravnu ili stvarnu) koja je nastala kao rezultat prošlog događaja, kada je verovatno da će odliv resursa koji sadrže ekonomske koristi biti potreban za izmirenje obaveza i kada iznos obaveze može pouzdano da se proceni.

Merenje dugoročnih rezervisanja vrši se u iznosu koji je priznat kao rezervisanje i on predstavlja najbolju procenu izdataka koji je potreban za izmirenje sadašnje obaveze na dan bilansa stanja.

3.16. Penzijske i ostale naknade zaposlenima

Društvo zaračunava i plaća doprinose za penziona i zdravstveno osiguranje i doprinose za osiguranje od nezaposlenosti po stopama utvrđenim zakonom, u korist odgovarajućih državnih fondova, na bazi bruto zarade zaposlenih. Svi troškovi doprinosa priznaju se u bilansu uspeha u periodu na koji se odnose. Društvo nema dodatnih obaveza za naknade zaposlenima po ovom osnovu.

NAPOMENE UZ FINANSIJSKE IZVEŠTAJE**31. decembar 2013. i 2012. godine****3. OSNOVNE RAČUNOVODSTVENE POLITIKE (Nastavak)****3.17. Tekući i odloženi porez na dobit**

Tekući porez na dobit se obračunava na datum bilansa stanja na osnovu važeće zakonske poreske regulative Republike Srbije gde Društvo posluje i ostvaruje oporezivu dobit. Rukovodstvo periodično vrši procenu stavki sadržanih u poreskoj prijavi sa stanovišta okolnosti u kojima primenjiva poreska regulativa podleže tumačenju, i vrši rezervisanje, ako je primereno, na osnovu iznosa za koje se očekuje da će biti plaćen poreskim organima.

Odloženi porez na dobit se obračunava u punom iznosu, korišćenjem metode obaveza, za privremene razlike koje nastanu između poreske osnovice sredstava i obaveza i njihovih knjigovodstvenih iznosa u finansijskim izveštajima. Međutim, ukoliko odloženi porez na dobit, pod uslovom da nije računovodstveno obuhvaćen, proistekne iz inicijalnog priznavanja sredstva ili obaveze u nekoj drugoj transakciji osim poslovne kombinacije koja u trenutku transakcije ne utiče ni na računovodstvenu ni na oporezivu dobit ili gubitak, tada se on računovodstveno ne obuhvata. Odloženi porez na dobit se odmerava prema poreskim stopama (i zakonu) koje su na snazi do datuma bilansa stanja i za koje se očekuje da će biti primenjene u periodu u kome će se odložena poreska sredstva realizovati ili odložene poreske obaveze izmiriti.

Odloženo poresko sredstvo se priznaje do iznosa za koji je verovatno da će buduća dobit za oporezivanje biti raspoloživa i da će se privremene razlike izmiriti na teret te dobiti.

Odloženi porez na dobit se utvrđuje iz privremenih razlika nastalih na ulaganjima u zavisna i pridružena Društva, osim u slučaju kada sinhronizaciju poništenja privremenih razlika kontroliše Društvo i gde je verovatno da se privremene razlike neće poništiti u doglednoj budućnosti.

Poreski propisi Republike Srbije priznaju sve pozicije Bilansa stanja u iznosima iskazanim u skladu sa MSFI osim nekretnina, postrojenja i opreme i nematerijalnih ulaganja za koje se troškovi amortizacije priznaju po posebnim amortizacionim stopama. Shodno tome, odloženi poreski efekti su priznati na razliku između poreske osnovice i knjigovodstvene vrednosti u skladu sa politikom obelodanjivanja i amortizacije koju priznaju poreski propisi.

Poreski rashod (poreski prihod) je ukupan iznos uključen u određivanje neto dobitka ili gubitka perioda, u vezi sa tekućim i odloženim porezom. U skladu sa MRS 12 - Odložena poreska sredstva i poreske obaveze, za iznos poreskog rashoda umanjuje se računovodstvena dobit, dok se za iznos poreskog prihoda računovodstvena dobit uvećava, što znači da direktno utiču na utvrđivanje iznosa neto dobiti koja ostaje za raspodelu.

4. PREGLED ZNAČAJNIH RAČUNOVODSTVENIH PROCENA

Prezentacija finansijskih izveštaja zahteva od rukovodstva Društva korišćenje najboljih mogućih procena i razumnih pretpostavki, koje imaju efekta na prezentirane vrednosti sredstava i obaveza, obelodanjivanje potencijalnih potraživanja i obaveza na dan sastavljanja finansijskih izveštaja, kao i prihoda i rashoda u toku izveštajnog perioda. Ove procene i pretpostavke su zasnovane na informacijama raspoloživim na dan sastavljanja finansijskih izveštaja. U nastavku su prikazane ključne pretpostavke vezane za budućnost i ostali izvori procenjivanja neizvesnosti na datum bilansa stanja koji predstavljaju značajan rizik na materijalne korekcije iznosa pozicija bilansa stanja u sledećoj finansijskog godini.

4.1. Amortizacija i stope amortizacije

Obračun amortizacije i stope amortizacije su zasnovane na projektovanom ekonomskom veku trajanja nekretnina, postrojenja i opreme i nematerijalnih ulaganja. Jednom godišnje Društvo procenjuje ekonomski vek na osnovu trenutnih predviđanja.

4.2. Ispravka vrednosti potraživanja

Ispravka vrednosti potraživanja se vrši na osnovu procene rukovodstva zasnovanoj na analizi potraživanja od kupaca, istorijskih otpisima, kreditnim sposobnostima kupaca i promenama u uslovima prodaje. Ovo uključuje i pretpostavke o budućem ponašanju kupaca i rezultujućim budućim naplatama.

NAPOMENE UZ FINANSIJSKE IZVEŠTAJE
31. decembar 2013. i 2012. godine

4. PREGLED ZNAČAJNIH RAČUNOVODSTVENIH PROCENA (Nastavak)

4.3. Ispravka vrednosti zaliha

Ispravka vrednosti zaliha se vrši na osnovu procene njihove neto prodajne cene na tržištu. Jednom godišnje Društvo procenjuje opravdanost visine ispravke vrednosti zaliha na osnovu trenutnih predviđanja.

4.4. Fer vrednost

Fer vrednost odgovarajućih finansijskih instrumenata za koje ne postoji aktivno tržište je određena primenom odgovarajućih metoda procene. Društvo primenjuje profesionalno rasuđivanje prilikom izbora odgovarajućih metoda i pretpostavki. Poslovna politika Društva je da obelodani informacije o fer vrednosti aktive i pasive za koje postoje zvanične tržišne informacije i kada se fer vrednost značajno razlikuje od knjigovodstvene vrednosti. U Republici Srbiji ne postoji dovoljno tržišnog iskustva, kao ni stabilnosti i likvidnosti kod kupovine i prodaje potraživanja i ostale finansijske aktive i pasive, pošto zvanične tržišne informacije nisu u svakom trenutku raspoložive. Stoga fer vrednost nije moguće pouzdano utvrditi u odsustvu aktivnog tržišta. Uprava Društva vrši procenu rizika, i u slučajevima kada se oceni da vrednost po kojoj se imovina vodi u poslovnim knjigama neće biti realizovana, vrši ispravku vrednosti. Po mišljenju rukovodstva Društva, iznosi u ovim finansijskim izveštajima odražavaju vrednost koja je u datim okolnostima, najverodostojnija i najkorisnija za potrebe izveštavanja.

5. PRIHODI OD PRODAJE

Prihodi od prodaje se odnose na:

	<i>u RSD 000</i>	
	<u>2013.</u>	<u>2012.</u>
Prihod od prodaje proizvoda i usluga na domaćem tržištu	733,049	1,003,445
Prihod od prodaje proizvoda i usluga na inostranom tržištu	56,451	156,721
Prihodi od prodaje proizvoda i usluga matičnim i zavisnim preduzećima	40,968	13,032
Prihodi od prodaje robe na domaćem tržištu	11,220	24,277
Prihodi od prodaje robe matičnim i zavisnim preduzećima	380	0
Ukupno	<u>842,068</u>	<u>1,197,475</u>

6. OSTALI POSLOVNI PRIHODI

Prihodi od aktiviranja učinaka i robe:

	<i>u RSD 000</i>	
	<u>2013.</u>	<u>2012.</u>
Ostali poslovni prihodi	479	1,997
Prihodi po osnovu uslovljenih donacija	0	222
Ukupno	<u>479</u>	<u>2,219</u>

NAPOMENE UZ FINANSIJSKE IZVEŠTAJE
31. decembar 2013. i 2012. godine

7. NABAVNA VREDNOST PRODATE ROBE

Nabavna vrednost prodane robe se odnosi na:

	<i>u RSD 000</i>	
	<u>2013.</u>	<u>2012.</u>
Nabavna vrednost prodane robe	13,775	42,496
Ukupno	<u>13,775</u>	<u>42,496</u>

8. TROŠKOVI MATERIJALA

Troškovi materijala se odnose na:

	<i>u RSD 000</i>	
	<u>2013.</u>	<u>2012.</u>
Troškovi materijala za izradu	212,876	305,962
Troškovi goriva i energije	37,515	50,881
Troškovi ostalog materijala (režijskog)	11,588	21,575
Ukupno	<u>261,979</u>	<u>378,418</u>

9. TROŠKOVI ZARADA, NAKNADA ZARADA I OSTALI LIČNI RASHODI

Troškovi zarada, naknada zarada i ostali lični rashodi se odnose na:

	<i>u RSD 000</i>	
	<u>2013.</u>	<u>2012.</u>
Troškovi zarada i naknada zarada (bruto)	212,558	294,006
Ostali lični rashodi i naknade	86,010	23,971
Porezi i doprinosi na zarade i naknade zarada	39,219	54,743
Troškovi naknada fizičkim licima po osnovu ostalih ugovora	4,567	6,645
Troškovi naknada po po privremenim i povremenim ugovorima	2,040	2,217
Troškovi naknada po ugovoru o delu	142	0
Troškovi naknada po autorskim ugovorima	0	99
Ukupno	<u>344,536</u>	<u>381,681</u>

10. TROŠKOVI AMORTIZACIJE I REZERVISANJA

Troškovi amortizacije i rezervisanja:

	<i>u RSD 000</i>	
	<u>2013.</u>	<u>2012.</u>
Troškovi amortizacije	46,421	46,842
Rezervisanja za naknade i druge beneficije zaposlenih	0	3,986
Ukupno	<u>46,421</u>	<u>50,828</u>

NAPOMENE UZ FINANSIJSKE IZVEŠTAJE**31. decembar 2013. i 2012. godine****11. OSTALI POSLOVNI RASHODI**

Ostali poslovni rashodi se odnose na:

	<i>u RSD 000</i>	
	<u>2013.</u>	<u>2012.</u>
Troškovi usluga na izradi učinaka	161,716	274,648
Troškovi ostalih usluga	20,316	45,069
Troškovi neproizvodnih usluga	17,473	10,796
Troškovi platnog prometa	12,313	8,099
Troškovi usluga održavanja	7,803	8,536
Troškovi transportnih usluga	6,192	6,468
Ostali nematerijalni troškovi	6,064	6,143
Troškovi premija osiguranja	4,335	4,427
Troškovi reprezentacije	3,950	2,595
Troškovi poreza	2,746	761
Troškovi zakupnina	2,122	4,301
Troškovi reklame i propagande	1,573	75
Troškovi članarina	1,490	1,554
Ukupno	<u>248,093</u>	<u>373,472</u>

Troškovi usluga na izradi učinaka (KT-530) iznose 161.716 hiljada dinara. Najveći deo ovih troškova odnose se na kooperantske usluge (114.633), zanatske i dr.proizvodne usluge (28.259), troškove cinkovanja metalne konstrukcije (5.691), geodetske usluge (5.969) i usluge za projektovanje i ateste za potrebe gradilišta (7.164).

12. FINANSIJSKI PRIHODI

Finansijski prihodi se odnose na:

	<i>u RSD 000</i>	
	<u>2013.</u>	<u>2012.</u>
Pozitivne kursne razlike	2,685	5,962
Prihodi po osnovu efekata valutne klauzule	701	17,988
Ostali finansijski prihodi	529	0
Prihodi od kamate	292	2,020
Finansijski prihodi od matičnih i zavisnih preduzeća	218	0
Ukupno	<u>4,425</u>	<u>25,970</u>

13. FINANSIJSKI RASHODI

Finansijski rashodi se odnose na:

	<i>u RSD 000</i>	
	<u>2013.</u>	<u>2012.</u>
Rashodi kamata	20,886	21,511
Rashodi po osnovu efekata valutne klauzule	6,690	18,838
Negativne kursne razlike	4,710	13,687
Ukupno	<u>32,286</u>	<u>54,036</u>

NAPOMENE UZ FINANSIJSKE IZVEŠTAJE
31. decembar 2013. i 2012. godine
14. OSTALI PRIHODI

Ostali prihodi se odnose na:

	<i>u RSD 000</i>	
	<u>2013.</u>	<u>2012.</u>
Viškovi	5,105	3,596
Ostali nepomenuti prihodi	4,310	2,600
Dobici od prodaje nem. ulag., nekretnina, postrojenja i opreme	2,420	781
Dobici od prodaje materijala	2,210	1,788
Prihodi po osnovu efekata ugovorene zaštite od rizika	1,022	36
Naplaćena otpisana potraživanja	0	8
Prihodi od smanjenja obaveza	0	1,430
Ukupno	<u>15,067</u>	<u>10,239</u>

15. OSTALI RASHODI

Ostali rashodi se odnose na:

	<i>u RSD 000</i>	
	<u>2013.</u>	<u>2012.</u>
Ostali nepomenuti rashodi	5,121	3,230
Manjkovi	1,314	0
Gubici po osnovu rashodovanja i prodaje nematerijalnih ulaganja, nekretnina, postrojenja i opreme	1,138	1,122
Obezbvredjenje potraživanja i kratkoročnih finansijskih plasmana	801	286
Rashodi po osnovu rashodovanja zaliha materijala i robe	0	1,564
Rashodi po osnovu direktnih otpisa potraživanja	0	151
Gubici od prodaje materijala	0	9
Ukupno	<u>8,374</u>	<u>6,362</u>

16. NEMATERIJALNA ULAGANJA

Nematerijalna ulaganja se odnose na:

OPIS	Ostala nematerijalna ulaganja
NABAVNA VREDNOST	
Stanje, na početku godine	4,319
Povećanja u toku godine	4,367
Stanje, na kraju godine	8,686
KUMULIRANA ISPRAVKA VREDNOSTI	
Stanje, na početku godine	197
Amortizacija tekuće godine	290
Stanje, na kraju godine	487
Neto sadašnja vrednost 31. decembar 2013.	8,199
Neto sadašnja vrednost 31. decembar 2012.	4,122

NAPOMENE UZ FINANSIJSKE IZVEŠTAJE
31. decembar 2013. i 2012. godine

17. NEKRETNINE, POSTROJENJA I OPREMA

Nekretnine, postrojenja i oprema u toku 2013. godine prikazane su u sledećoj tabeli:

OPIS	Gradj.objekti	Oprema	UKUPNO
NABAVNA VREDNOST			
Stanje, na početku godine	269,115	444,692	713,807
Povećanja u toku godine	306	12,750	13,056
Otuđeno u toku godine	(710)	(30,031)	(30,741)
Stanje, na kraju godine	268,711	427,411	696,122
KUMULIRANA ISPRAVKA VREDNOSTI			
Stanje, na početku godine	26,347	300,304	326,651
Amortizacija tekuće godine	6,643	39,488	46,131
IV akumulirana u otuđenim sredstvima	(710)	(27,916)	(28,626)
Stanje, na kraju godine	32,280	311,876	344,156
Neto sadašnja vrednost 31. decembar 2013.	236,431	115,535	351,966
Neto sadašnja vrednost 31. decembar 2012.	242,768	144,389	387,157

U 2013 godini nabavljeno je osnovnih sredstava u vrednosti od **12.750** hiljada dinara:

- Sredstva transporta i veze - 4.513 hiljada,
- Oprema za izvođenje radova – 1.114 hiljada,
- Instalaciona i lab.oprema – 1.304 hiljada,
- Kompjuterska i računarska oprema – 1.144 hiljada
- i ostali.

18. DUGOROČNI FINANSIJSKI PLASMANI

Učešća u kapitalu se odnose na:

	<i>u RSD 000</i>	
	<u>2013.</u>	<u>2012.</u>
Učešća u kapitalu zavisnih preduzeća	505	505
Stanje na dan 31. decembra	<u>505</u>	<u>505</u>

Učešća u kapitalu zavisnih preduzeća u iznosu od RSD 505 hiljada, odnosno 5000 eur, odnosi se na osnivački ulog, koji je Energomontaža AD Beograd uplatila prilikom osnivanja Energomontaže Inženjering DOO Skoplje (100% ulog). Novoosnovano preduzeće je upisano u registar pravnih lica Republike Makedonije 13.07.2011. godine.

Ostali dugoročni finansijski plasmani se odnose na:

	<i>u RSD 000</i>	
	<u>2013.</u>	<u>2012.</u>
Ostali dugoročni plasmani	12,338	13,452
Dugoročni krediti u zemlji	911	2,711
Stanje na dan 31. decembra	<u>13,249</u>	<u>16,163</u>

NAPOMENE UZ FINANSIJSKE IZVEŠTAJE

31. decembar 2013. i 2012. godine

18. DUGOROČNI FINANSIJSKI PLASMANI (Nastavak)

Na ostalim dugoročnim finansijskim plasmanima evidentirana su potraživanja od radnika za date stambene zajmove i za stanove u otkupu koja dospevaju za naplatu posle 2014. godine. Stambeni zajmovi odobravaju se radnicima prema pravilniku o stambenim odnosima, a otplatna rata se revalorizuje prema Zakonu o stanovanju. Izvršena je reklasifikacija dela ostalih dugoročnih plasmana koji dospevaju u 2014. godini.

19. ZALIHE

Zalihe se odnose na:

	<i>u RSD 000</i>	
	2013.	2012.
Nedovršene usluge	224,644	138,898
Materijal	83,084	67,748
Gotovi proizvodi	13,645	1,561
Dati avansi za zalihe i usluge	10,616	11,348
Alat i inventar	716	1,549
Rezervni delove	463	2,750
Roba u skladištu i prodavnicama kod drugih pravnih lica	213	0
Obračun nabavke materijala, r/d, alata i inventara	1	0
Stanje na dan 31. Decembra	333,380	223,854

22. POTRAŽIVANJA

Potraživanja se odnose na:

	<i>u RSD 000</i>	
	2013.	2012.
Kupci - matična i zavisna preduzeća	15,759	5,601
Kupci u zemlji	353,232	385,996
Kupci u inostranstvu	23,507	48,685
Minus: Ispravka vrednosti potraživanja od kupaca	(2,271)	(1,470)
Potraživanja po osnovu prodaje	390,227	438,812
Potraživanja za kamatu i dividende	218	1
Potraživanja od zaposlenih	8	70
Ostala potraživanja	6,875	5,982
Minus: Ispravka vrednosti drugih potraživanja	(4,944)	(4,944)
Druga potraživanja osim potraživanja za više plaćen porez na dobit	2,157	1,109
Stanje na dan 31. decembra	392,384	439,921

Kupci - matična i zavisna preduzeća se najvećim delom odnose na: Kodar inženjering doo Beograd 11.241.399,40 ; W- line 2.798.389,40 i Energomontaža doo Podgorica 1.702.587,66.

Od kupaca u zemlji potražuje se 353.232 hiljada dinara, od kojih su najveća Telekom Srbija, Eurobau Connect, Elektromreža Srbije, Elektrodistribucija Beograd 1 dr.

Kupci u inostranstvu se najvećim delom odnose na: Mepso Skoplje i Construction Promec inc.

NAPOMENE UZ FINANSIJSKE IZVEŠTAJE

31. decembar 2013. i 2012. godine

23. KRATKOROČNI FINANSIJSKI PLASMANI

Kratkoročni finansijski plasmani se odnose na:

	<u>2013.</u>	<i>u RSD 000</i> <u>2012.</u>
Kratkoročni krediti u zemlji	25,100	100
Deo dugoročnih kredita koji dospeva do jedne godine	4,920	11,408
Ostali kratkoročni finansijski plasmani	<u>4,104</u>	<u>5,686</u>
Stanje na dan 31. decembra	<u>34,124</u>	<u>17,194</u>

24. POREZ NA DODATU VREDNOST I AKTIVNA VREMENSKA RAZGRANIČENJA

Porez na dodatu vrednost i aktivna vremenska razgraničenja se odnose na:

	<u>2013.</u>	<i>u RSD 000</i> <u>2012.</u>
Ostala aktivna vremenska razgraničenja	18,777	24,646
Razgraničeni porez na dodatu vrednost	926	715
Unapred plaćeni troškovi	404	362
Potraživanja za porez na dodatu vrednost	<u>0</u>	<u>1</u>
Stanje na dan 31. decembra	<u>20,107</u>	<u>25,724</u>

Ostala aktivna vremenska razgraničenja odnose se na razgraničene negativne efekte valutnih klauzula: za 2014. godinu 5.951 hiljada, za 2015. godinu 5.618, za 2016. godinu 5.626 hiljada i za 2017.godinu 1.581 hiljada dinara.

25. GOTOVINSKI EKVIVALENTI I GOTOVINA

Gotovinski ekvivalenti i gotovina se odnose na:

	<u>2013.</u>	<i>u RSD 000</i> <u>2012.</u>
Tekući (poslovni) računi	1,871	20,305
Devizni račun	1,433	38,490
Blagajna	<u>248</u>	<u>50</u>
Stanje na dan 31. decembra	<u>3,552</u>	<u>58,845</u>

NAPOMENE UZ FINANSIJSKE IZVEŠTAJE
31. decembar 2013. i 2012. godine

26. KAPITAL I REZERVE

Vlasnička struktura akcijskog kapitala Društva na dan 31. decembra 2013. godine je prikazana u narednoj tabeli :

	Broj akcija	%	U RSD 000
KODAR INŽENJERING	59228	83,08%	188201
KOMERCIJALNA BANKA – KASTODI RAČUN	673	0,94%	2129
OSTALI	11389	15,98%	36200
UKUPNO:	71290	100	226530

Osnovni kapital Društva iznosi 257.772 hiljade dinara i obuhvata akcijski kapital od 226.530 hiljada dinara i ostali osnovni kapital od 31.242 hiljade dinara evidentiran na KT-3090 – Fond zajedničke potrošnje za potrebe stanovanja.

Na akcijama Kodar Inženjeringa upisana je zaloga u korist Bance Intese .

Revalorizacije rezerve Društva na dan 31. decembra 2012. godine iznose 190 miliona RSD. Formirane su po osnovu procene vrednosti građevinskog zemljišta u 2008. godini a na osnovu ugovora o zajedničkoj izgradnji stambenog poslovnog objekta sa preduzećem Ratko Mitrović Dedinje doo.

Društvo je u 2013. godini ostvarilo neto dobitak u iznosu od RSD 5,699 hiljada.

27. DUGOROČNA REZERVISANJA

Dugoročna rezervisanja se odnose na:

	<u>2013.</u>	<u>2012.</u>
Rezervisanja za naknade i druge beneficije zaposlenih	12,270	13,937
Stanje na dan 31. decembra	12,270	13,937

28. DUGOROČNE OBAVEZE

Dugoročne obaveze se odnose na:

	<u>2013.</u>	<u>2012.</u>
Dugoročni krediti u zemlji	161,600	206,059
Ostale dugoročne obaveze	2,266	0
Stanje na dan: 31. decembra	163,866	206,059

Od ukupnih dugoročnih kredita u iznosu od 161.600 hiljada dinara na kredit UniCredit banke R2114/13 odnosi se 148.912 hiljada i kredit Fonda za razvoj 12.688 hiljada dinara.

NAPOMENE UZ FINANSIJSKE IZVEŠTAJE
31. decembar 2013. i 2012. godine

29. KRATKOROČNE FINANSIJSKE OBAVEZE

Kratkoročne finansijske obaveze se odnose na:

	<u>2013.</u>	<i>u RSD 000</i> <u>2012.</u>
Kratkoročni krediti u zemlji	72,225	61,739
Deo dugoročnih kredita koji dospeva do jedne godine	66,924	92,278
Ostale kratkoročne finansijske obaveze	10,402	142
Deo ostalih dugoročnih obaveza koje dospevaju do jedne godine	596	0
Stanje na dan 31. decembra	<u>150,147</u>	<u>154,159</u>

Na kratkoročnim finansijskim obavezama evidentirani su:

- kratkoročni kredit dobijen od UniCredit banke R2119/13 u iznosu od 72.225 hiljada dinara
- deo dugoročnih kredita koji dospevaju do godinu dana – na kredit Komercijalne banke 2012/27953 odnosi se 15.868 hiljada i kredit UniCredit banke R2114/13 iznos od 51.056 hiljada dinara.

30. OBAVEZE IZ POSLOVANJA

Obaveze prema dobavljačima se odnose na:

	<u>2013.</u>	<i>u RSD 000</i> <u>2012.</u>
Dobavljači u zemlji	141,580	161,028
Primljeni avansi, depoziti i kaucije	118,995	51,682
Dobavljači u inostranstvu	1,920	22,897
Stanje na dan 31. decembra	<u>262,495</u>	<u>235,634</u>

Obaveze prema dobavljačima u zemlji iznose 141.580 hiljada dinara, a najznačajnije obaveze su prema dobavljačima: Koleniko (30.862), Helios Doo (8.709), Plamen Doo (6.319), Unipromet (3.913) i dr.

Obaveze po osnovu primljenih avansa evidentirane su u iznosu od 118.995 hiljada dinara i u celosti su usaglašene sa poveriocima. Od toga se na avanse primljene u zemlji odnosi 79.584 hiljada dinara (Elektromreža Srbije 20.446, Elektrovovodina 28.035, Energoprojekt oprema 27.183) a na avanse iz inostranstva 39.411 hiljada dinara (Mepso 23.572, Crnogorski Elektroprenosni sistem 15.839).

31. OSTALE KRATKOROČNE OBAVEZE

Ostale tekuće obaveze se odnose na:

	<u>2013.</u>	<i>u RSD 000</i> <u>2012.</u>
Obaveze za zarade i naknade zarada	14,511	27,165
Obaveze prema zaposlenima	10,515	373
Obaveze po osnovu kamata i troškova finansiranja	1,098	0
Ostale obaveze	84	65
Obaveze prema fizičkim licima za naknade po ugovorima	0	666
Stanje na dan 31. decembra	<u>26,903</u>	<u>28,269</u>

NAPOMENE UZ FINANSIJSKE IZVEŠTAJE

31. decembar 2013. i 2012. godine

32. OBAVEZE PO OSNOVU POREZA NA DODATU VREDNOST I OSTALIH JAVNIH PRIHODA I PASIVNA VREMENSKA RAZGRANIČENJA

	<i>u RSD 000</i>	
	<u>2013.</u>	<u>2012.</u>
Obaveze za porez na dodatu vrednost	26,123	26,942
Razgraničene obaveze po osnovu poreza na dodatu vrednost	1,307	93
Ostale obaveze za poreze, doprinose i druge dažbine	353	180
Obaveze za poreze, carine i druge dažbine iz nabavke ili na teret troškova	<u>91</u>	<u>0</u>
Stanje na dan 31. decembra	<u>27,874</u>	<u>27,215</u>

33. VANBILANSNA EVIDENCIJA

U vanbilansnoj evidenciji nalaze se garancije izdate investitorima po osnovu potpisanih ugovora za izvođenje radova, kao i garancije za učešća na tenderima. Ove garancije su izdate od strane Unicredit banke, Čačanske i Societe Generale banke u iznosu od 706.402 hiljade dinara.

34. POTENCIJALNE OBAVEZE

Društvo ima upisanu hipoteku I reda nad poslovnim objektom u Ulici Živojina Živojića 14 u korist Unicredit banke i hipoteku I reda nad fabrikom za izradu metalne konstrukcije (pogon u Prijepolju) u korist Unicredit banke.

35. SUDSKI SPOROVİ

Društvo trenutno vodi sudske sporove u kojima se pojavljuje kao tuženi sa preduzećem Jotel d.o.o. Niš, Bulevar Nemanjića 3, po predmetu P-534/2010 na iznos 174.720,00 dinara, kao i po predmetu P-840/2010 na iznos od 2.501.000,00 ; sa preduzećem BJN Faktoring d.o.o. po predmetu P-7746/2012 na iznos od 3.909.020,80 dinara i nekoliko sudskih sporova čije su vrednosti neznatne. Ukupna vrednost sporova je 12.368.925,00 a nisu izvršena rezervisanja za sporove, jer se očekuje pozitivan ishod.

Društvo trenutno vodi spor kao tužilac sa NBS i Trgovinskim sudom, vrednost spora je 4.944.438,78 dinara. Predmet se trenutno nalazi na Višem sudu.

Društvo trenutno vodi i sporove sa Preduzećima Eurobau Connect AG i Ratko Mitrović Dedinje, gde se Energomontaža AD pojavljuje kao tužilac.

NAPOMENE UZ FINANSIJSKE IZVEŠTAJE
31. decembar 2013. i 2012. godine
35. TRANSAKCIJE SA POVEZANIM PRAVNIM LICIMA

	2013.	U RSD 000 2012.
BILANS STANJA		
AKTIVA		
<i>Dugoročni finansijski plasmani (Napomena)</i>		
- Energomontaža inž. Skoplje	505-	505-
-	-	-
	505-	505-
<i>Potraživanja od kupaca (Napomena 22.)</i>		
- Kodar inženjering Beograd	11.241-	5485-
- Energomontaža inž. Skoplje	17-	102-
- Energomontaža Doo Podgorica	1.703-	
- Kodar Čačak	1.203-	
- W-line	2.798-	14-
	16.962	5601
<i>Potraživanja za date avanse (Napomena 30)</i>		
- Kodar inženjering Beograd	-	618-
	0-	618-
<i>Kratkoročni finansijski plasmani (Napomena 23)</i>		
- Energomontaža inž. Skoplje	1.904-	5686-
- Energomontaža doo Podgorica	2.180-	-
- Kodar inženjering Beograd	10.000	
- Kodar Čačak	15.000	
	29084-	5686-
<i>Ostala potraživanja (Napomena 22)</i>		
- Kodar inženjering Beograd	217-	-
	217-	-
UKUPNA POTRAŽIVANJA	21768-	12410-
	2013.	U RSD 000 2012.
BILANS STANJA		
PASIVA		
<i>Obaveze prema dobavljačima (Napomena 30)</i>		
- W- line	-	27-
	0-	27-
<i>Obaveze za primljene avanse (Napomena 30)</i>		
- W-line	-	194
	0-	194-
	-	-
UKUPNE OBAVEZE	0-	221-

NAPOMENE UZ FINANSIJSKE IZVEŠTAJE
31. decembar 2013. i 2012. godine

35. TRANSAKCIJE SA POVEZANIM PRAVNIM LICIMA (Nastavak)

	<u>2013.</u>	<u>U RSD 000</u> <u>2012.</u>
BILANS USPEHA		
PRIHODI		
<i>Poslovni prihodi</i>		
-	41349-	11197-
	<u>41349-</u>	<u>11197-</u>
<i>Finansijski prihodi</i>		
-	218-	-
-	-	-
	<u>218-</u>	<u>-</u>
UKUPNI PRIHODI	<u>41567-</u>	<u>11197-</u>
RASHODI		
<i>Poslovni rashodi</i>		
	857	3044-
	<u>857-</u>	<u>3044-</u>
UKUPNI RASHODI	<u>857-</u>	<u>3044-</u>

36. FINANSIJSKI INSTRUMENTI

Upravljanje rizikom kapitala

Cilj upravljanja kapitalom je da Društvo zadrži sposobnost da nastavi sa svojim poslovanjem u neograničenom periodu u predvidljivoj budućnosti, kako bi očuvalo strukturu kapitala sa ciljem da smanji troškove kapitala, a vlasnicima obezbedi prinos na kapital. Društvo prati kapital na osnovu koeficijenta zaduženosti koji se izračunava kao odnos neto zaduženosti Društva i njegovog ukupnog kapitala.

Lica koja kontrolišu finansije na nivou Društva ispituju strukturu kapitala na godišnjem nivou.

Pokazatelji zaduženosti Društva sa stanjem na kraju godine bili su sledeći:

	<u>2013.</u>	<u>U RSD 000</u> <u>2012.</u>
Zaduženost a)	314,013	360,218
Gotovina i gotovinski ekvivalenti	<u>(3,552)</u>	<u>(58,845)</u>
Neto zaduženost	<u>310,461</u>	<u>301,373</u>
Kapital b)	<u>513,911</u>	<u>508,212</u>
Racio neto dugovanja prema kapitalu	<u>0.60</u>	<u>0.59</u>

b) Zaduzenost se odnosi na dugoročne i kratkoročne obaveze

c) Kapital uključuje udele, revalorizacione rezerve, nerealizovane gubitke po osnovu raspoloživih hartija od vrednosti za prodaju i akumuliranu dobit.

NAPOMENE UZ FINANSIJSKE IZVEŠTAJE
31. decembar 2013. i 2012. godine

36. FINANSIJSKI INSTRUMENTI (Nastavak)

Značajne računovodstvene politike u vezi sa finansijskim instrumentima

Detalji značajnih računovodstvenih politika, kao i kriterijumi i osnove za priznavanje prihoda i rashoda za sve vrste finansijskih sredstava i obaveza obelodanjeni su u napomeni 3 ovih finansijskih izveštaja.

Kategorije finansijskih instrumenata

	<i>U RSD 000</i>	
	<u>2013.</u>	<u>2012.</u>
Finansijska sredstva		
Dugoročni finansijski plasmani	13,754	16,668
Potraživanja po osnovu prodaje	390,227	438,812
Druga potraživanja	7,093	5,983
Kratkoročni finansijski plasmani	34,125	17,194
Gotovina i gotovinski ekvivalenti	<u>3,552</u>	<u>58,845</u>
	<u>448,751</u>	<u>537,502</u>
Finansijske obaveze		
Dugoročne obaveze	163,866	206,059
Kratkoročne finansijske obaveze	150,147	154,159
Obaveze prema dobavljačima, bez primljenih avansa	143,500	183,952
Druge obaveze	<u>1,182</u>	<u>65</u>
	<u>458,695</u>	<u>544,235</u>

Osnovni finansijski instrumenti Društva su gotovina i gotovinski ekvivalenti, potraživanja, obaveze po osnovu dugoročnih i kratkoročnih kredita, obaveze prema dobavljačima i ostale obaveze čija je osnovna namena finansiranje tekućeg poslovanja Društva. U normalnim uslovima poslovanja Društvo je izloženo niže navedenim rizicima.

Ciljevi upravljanja finansijskim rizicima

Finansijski rizici uključuju tržišni rizik (devizni i kamatni), kreditni rizik i rizik likvidnosti. Finansijski rizici se sagledavaju na vremenskoj osnovi i prevashodno se izbegavaju smanjenjem izloženosti Društva ovim rizicima. Društvo ne koristi nikakve finansijske instrumente kako bi izbeglo uticaj finansijskih rizika na poslovanje iz razloga što takvi instrumenti nisu u širokoj upotrebi, niti postoji organizovano tržište takvih instrumenata u Republici Srbiji.

Tržišni rizik

U svom poslovanju Društvo je izloženo finansijskim rizicima od promena kurseva stranih valuta i promena kamatnih stopa.

Izloženost tržišnom riziku se sagledava preko analize senzitivnosti. Nije bilo značajnih promena u izloženosti Društva tržišnom riziku, niti u načinu na koje Društvo upravlja ili meri taj rizik.

Devizni rizik

Društvo je izloženo deviznom riziku prvenstveno preko potraživanja od kupaca iz inostranstva, dugoročnih kredita i obaveza prema dobavljačima koji su denominirani u stranoj valuti. Društvo ne koristi posebne finansijske instrumente kao zaštitu od rizika, obzirom da u Republici Srbiji takvi instrumenti nisu uobičajeni.

Stabilnost ekonomskog okruženja u koje Društvo posluje, u velikoj meri zavisi od mera Vlade u privredi i postojanja odgovarajućeg pravnog i zakonodavnog okvira.

NAPOMENE UZ FINANSIJSKE IZVEŠTAJE
31. decembar 2013. i 2012. godine

36. FINANSIJSKI INSTRUMENTI (Nastavak)

Knjigovodstvena vrednost monetarnih sredstava i obaveza iskazanih u stranoj valuti na datum izveštavanja u Društvo bila je sledeća:

	<i>u RSD 000</i>	
	31.12.2013.	
	Sredstva	Obaveze
EUR	29,956	305,532
	29,956	305,532

Društvo je osetljivo na promene deviznog kursa evra (EUR). Sledeća tabela predstavlja detalje analize osetljivosti Društva na porast i smanjenje od 10% kursa dinara u odnosu na date strane valute. Stopa osetljivosti se koristi pri internom prikazivanju deviznog rizika i predstavlja procenu rukovodstva razumno očekivanih promena u kursovima stranih valuta. Analiza osetljivosti uključuje samo nenamirena potraživanja i obaveze iskazane u stranoj valuti i usklađuje njihovo prevođenje na kraju perioda za promenu od 10% u kursovima stranih valuta. Pozitivan broj iz tabele ukazuje na povećanje rezultata tekućeg perioda u slučajevima jačanja dinara u odnosu na valutu o kojoj se radi. U slučaju slabljenja dinara od 10% u odnosu na stranu valutu, uticaj na rezultat tekućeg perioda bio bi suprotan onom iskazanom u prethodnom slučaju. Glavni razlog za navedeno leži u činjenici da Društvo ima pretežno kratku poziciju u valuti, te su stoga obaveze u stranoj valuti daleko veće od potraživanja u istoj.

	<i>u RSD 000</i>	
	31.12.2013.	
	10%	(10%)
EUR	(27,558)	27,558
	(27,558)	27,558

Rizik od promene kamatnih stopa

Društvo je izloženo riziku od promene kamatnih stopa na sredstva i obaveze kod kojih je kamatna stopa varijabilna. Ovaj rizik zavisi od finansijskog tržišta te Društvo nema na raspolaganju instrumente kojim bi ublažilo njegov uticaj.

NAPOMENE UZ FINANSIJSKE IZVEŠTAJE
31. decembar 2013. i 2012. godine

36. FINANSIJSKI INSTRUMENTI (Nastavak)

Knjigovodstvena vrednost finansijskih sredstava i obaveza na kraju posmatranog perioda data je u sledećem pregledu:

	U RSD 000	
	2013.	2012.
Finansijska sredstva		
<i>Kamatonosna</i>	-	-
<i>Nekamatonosna</i>		
Dugoročni finansijski plasmani	13,754	16,668
Potraživanja po osnovu prodaje	390,227	438,812
Kratkoročni finansijski plasmani	34,125	17,194
Druga potraživanja	7,093	5,983
Gotovina i gotovinski ekvivalenti	3,552	58,845
	448,751	537,502
	448,751	537,502
Finansijske obaveze		
<i>Nekamatonosna</i>		
Obaveze prema dobavljačima, bez primljenih avansa	143,500	183,952
Druge obaveze	1,182	65
	144,682	184,017
<i>Kamatonosna</i>		
Dugoročne obaveze	163,866	206,059
Kratkoročne finansijske obaveze	150,147	154,159
	314,013	360,218
Gap rizika promene kamatnih stopa	314,013	360,218

Analize osetljivosti prikazane u narednom tekstu su uspostavljene na osnovu izloženosti promenama kamatnih stopa za nederivatne instrumente na datum bilansa stanja. Za obaveze sa varijabilnom stopom, analiza je sastavljena pod pretpostavkom da je preostali iznos sredstava i obaveza na datum bilansa stanja bio nepromenjen u toku cele godine. Povećanje ili smanjenje od 1% predstavlja, od strane rukovodstva, procenu realno moguće promene u kamatnim stopama.

	U RSD 000			
	Povećanje od 1 procentnog poena		Smanjenje od 1 procentnog poena	
	2013.	2012.	2013.	2012.
Rezultat tekuće godine	(3,140)	(3,602)	3,140	3,602

Preduzeće je izloženo kreditnom riziku koji predstavlja rizik da dužnici neće biti u mogućnosti da dugovanja prema Društvu izmire u potpunosti i na vreme, što bi imalo za rezultat finansijski gubitak za Društvo. Izloženost Društva ovom riziku ograničena je na iznos potraživanja od kupaca na dan bilansa. Potraživanja od kupaca sastoje se od velikog broja komitenata.

NAPOMENE UZ FINANSIJSKE IZVEŠTAJE
31. decembar 2013. i 2012. godine

36. FINANSIJSKI INSTRUMENTI (Nastavak)

Najznačajnija bruto potraživanja od kupaca predstavljena su u sledećoj tabeli:

	<i>U RSD 000</i>	
	2013.	2012.
EUROBAU CONNECT	82.222	13.049
TELEKOM SRBIJA	77.151	169.031
ELEKTROMREŽA SRBIJE	72.264	0
MEPSO	22.414	19.412
Ostali	138.447	238.789
	392.498	440.281

Struktura potraživanja od kupaca na dan 31. decembra 2013 godine prikaza je u tabeli koja sledi:

	<i>U RSD 000</i>		
	Bruto izloženost	Ispravka vrednosti	Neto izloženost
Nedospela potraživanja od kupaca	224.289	-	224.289
Dospela, ispravljena potraživanja od kupaca	801	(801)	-
Dospela, neispravljena potraživanja od kupaca	167.408	-	167.408
	392.498	(801)	391.697

Prosečno vreme naplate potraživanja u 2013. godini iznosi 180 dana (2012. godina: 133 dana).

Dospela, neispravljena potraživanja od kupaca

Društvo na dan 31. decembra 2013. godine nije izvršilo obezvređenje potraživanja od kupaca za dospela potraživanja u iznosu od 167.408 hiljada dinara jer je utvrdilo da nije došlo do promene u kreditnoj sposobnosti komitenata, da su potraživanja obezbeđena odgovarajućim finansijskim instrumentima i da će potraživanja u navedenom iznosu biti naplaćena.

Upravljanje obavezama prema dobavljačima

Obaveze prema dobavljačima na dan 31. decembra 2013. godine iskazane su u iznosu od RSD 143,500 hiljada (31. decembra 2012. godine RSD hiljada). Prosečno vreme izmirenja obaveza prema dobavljačima u toku 2013. godine iznosi 104 dana (u toku 2012. godine 80 dana).

Rizik likvidnosti

Konačna odgovornost za upravljanje rizikom likvidnosti je na rukovodstvu Društva koje je uspostavilo odgovarajući sistem upravljanja za potrebe kratkoročnog, srednjoročnog i dugoročnog finansiranja Društva kao i upravljanje likvidnošću. Društvo upravlja rizikom likvidnosti održavajući odgovarajuće novčane rezerve kontinuiranim praćenjem planiranog i stvarnog novčanog toka, kao i održavanjem adekvatnog odnosa dospeća finansijskih sredstava i obaveza.

Tabele rizika likvidnosti i kreditnog rizika

Sledeće tabele prikazuju detalje preostalih ugovorenih dospeća finansijskih sredstava. Prikazani iznosi zasnovani su na nediskontovanim tokovima gotovine nastalim na osnovu finansijskih sredstava na osnovu najranijeg datuma na koji će Društvo biti u mogućnosti da potraživanja naplati.

NAPOMENE UZ FINANSIJSKE IZVEŠTAJE
31. decembar 2013. i 2012. godine

36. FINANSIJSKI INSTRUMENTI (Nastavak)

U RSD

Dospeće finansijskih sredstava

31.12.2013.

	Manje od mesec dana	Od jednog do tri meseca	Od tri meseca do jedne godine	Preko 1 godine	Ukupno
Nekamatonsna	323,987	97,320	13,690	13,754	448,751
Kamatonsna					0
	323,987	97,320	13,690	13,754	448,751

U RSD

Dospeće finansijskih sredstava

31.12.2012.

	Manje od mesec dana	Od jednog do tri meseca	Od tri meseca do jedne godine	Preko 1 godine	Ukupno
Nekamatonsna	385,631	45,889	40,239	60,868	532,627
Kamatonsna	0	0	0	0	0
	385,631	45,889	40,239	60,868	532,627

Sledeće tabele prikazuju detalje preostalih ugovorenih dospeća obaveza Društva. Prikazani iznosi zasnovani su na nediskontovanim tokovima gotovine nastalim na osnovu finansijskih obaveza na osnovu najranijeg datuma na koji će Društvo biti obavezno da takve obaveze namiri.

Dospeća finansijskih obaveza

U RSD

31.12.2013.

Dospeće finansijskih obaveza

	Manje od mesec dana	Od jednog do tri meseca	Od tri meseca do jedne godine	Preko 1 godine	Ukupno
Nekamatonsne	144,682				144,682
Kamatonsne	12,512	25,025	112,610	163,866	314,013
	157,194	25,025	112,610	163,866	458,695

NAPOMENE UZ FINANSIJSKE IZVEŠTAJE
31. decembar 2013. i 2012. godine

36. FINANSIJSKI INSTRUMENTI (Nastavak)

U RSD

31.12.2012.

Dospeće finansijskih obaveza

	Manje od mesec dana	Od jednog do tri meseca	Od tri meseca do jedne godine	Preko 1 godine	Ukupno
Nekamatonosne	112,202	52,217	20,568	0	184,987
Kamatonosne	27,237	28,768	98,154	206,059	360,218
	139,439	80,985	118,722	206,059	545,205

Stedeća tabela predstavlja sadašnju vrednost finansijskih sredstava i finansijskih obaveza i njihovu fer vrednost na dan 31. decembra 2013. i 31. decembra 2012. godine.

	31. decembar 2013.		31. decembar 2012.	
	Knjigovodstvena vrednost	Fer vrednost	Knjigovodstvena vrednost	Fer vrednost
Finansijska sredstva				
Dugoročni finansijski plasmani	13,754	13,754	16,668	16,668
Potraživanja po osnovu prodaje	390,227	390,227	438,812	438,812
Druga potraživanja	7,093	7,093	5,983	5,983
Kratkoročni finansijski plasmani	34,125	34,125	17,194	17,194
Gotovina i gotovinski ekvivalenti	3,552	3,552	58,845	58,845
	448,751	448,751	537,502	537,502
Finansijska obaveze				
Dugoročne obaveze	163,866	163,866	206,059	206,059
Kratkoročne finansijske obaveze	150,147	150,147	154,159	154,159
Obaveze prema dobavljačima bez primljenih avansa	143,500	143,500	183,952	183,952
Druge obaveze	1,182	1,182	65	65
	458,695	458,695	544,235	544,235

Pretpostavke za procenu trenutne fer vrednosti finansijskih instrumenata

Obzirom na činjenicu da ne postoji dovoljno tržišno iskustvo, stabilnost i likvidnost u kupovini i prodaji finansijskih sredstava i obaveza, kao i obzirom na činjenicu da ne postoje dostupne tržišne informacije koje bi se mogle koristiti za potrebe obelodanjivanja fer vrednosti finansijskih sredstava i obaveza, korišćen je metod diskontovanja novčanih tokova. Pri korišćenju ove metode vrednovanja, koriste se kamatne stope za finansijske instrumente sa sličnim karakteristikama, sa ciljem da se dobije relevantna procena tržišne vrednosti finansijskih instrumenata na dan bilansa.

NAPOMENE UZ FINANSIJSKE IZVEŠTAJE
31. decembar 2013. i 2012. godine

37. POSTOJEĆA EKONOMSKA SITUACIJA I NJEN UTICAJ NA DRUŠTVO

Poslovanje Društva je pod uticajem finansijske krize i pogoršanih privrednih uslova. U 2014. godini se očekuje dodatno pogoršanje uslova u privredi. Zbog sadašnje krize na globalnom tržištu i njenog uticaja na srpsko tržište, za očekivati je da će Društvo poslovati u otežanim i neizvesnim privrednim okolnostima. Uticaj krize na poslovanje Društva trenutno nije moguće u potpunosti predvideti, te je stoga prisutan element opšte neizvesnosti.

Potencijalne posledice finansijske krize na poslovanje Društva, mogu da se ogledaju u otežanim mogućnostima Društva da obezbedi dodatne izvore sredstava, posebno nove kreditne linije. Otežan pristup kreditnim linijama bi bila i dugoročna posledica, koja prema mišljenju rukovodstva Društva, ne može imati presudan uticaj na poslovanje Društva.

Pogoršanje poslovne situacije u zemlji će verovatno uticati na položaj određenih grana delatnosti, kao i na sposobnost nekih klijenata da servisiraju svoje obaveze, što može uticati na ispravke vrednosti i rezervisanja po osnovu potencijalnih gubitaka Društva u 2013. godini, kao i na druga područja u kojima se od rukovodstva Društva očekuje da daje procene, te se stvarni iznosi po tom osnovu mogu razlikovati od procenjenih.

38. DEVIZNI KURSEVI


Devizni kursevi, utvrđeni na međubankarskom sastanku deviznog tržišta, primenjeni za preračun pozicija bilansa stanja za pojedine glavne valute su:

	U RSD	
	31. decembar 2013.	31. decembar 2012.
EUR	114,6421	113,7183
USD	83,1282	86,1763
CAD	78,0888	94,1922

U Beogradu

Dana 28.02.2014.

**Lice odgovorno za
sastavljanje finansijskog izveštaja**



Zakonski zastupnik





energo
montaža

Energomontaža a.d.
Živojina Žujovića 14
11050 Beograd, Republika Srbija
tel: +381 11 3814 900
fax: +381 11 3809 692
pib: 100001433; mb: 07068115
www.energomontaza.com

PKF d.o.o., Beograd

Ovo pismo dostavljeno je u vezi sa vašom revizijom finansijskih izveštaja društva na dan 31. decembra 2013. godine, u svrhu izražavanja mišljenja da li finansijski izveštaji daju objektivnu i istinitu sliku finansijske pozicije Društva po svim bitnim pitanjima u skladu sa Međunarodnim Standardima finansijskog izveštavanja.

Ovim potvrđujemo da smo sa najboljim namerama i uverenjem, u svrhe tačnog informisanja našeg Društva, izvršili sledeća ispitivanja:

Finansijskih izveštaja

- Ispunili smo naše obaveze, kao što su navedene u pismu o angažovanju od 9. jula 2013. godine u vezi sa sastavljanjem finansijskih izveštaja u skladu sa Međunarodnim Standardima Finansijskog Izveštavanja, tj. finansijski izveštaji sastavljeni su objektivno i istinito po svim bitnim pitanjima u skladu sa gore navedenim standardima.
- Značajne pretpostavke korišćene za utvrđivanje procenjenih računovodstvenih vrednosti, uključujući i one po fer vrednosti, su razumno zasnovane.
- Odnosi i transakcije povezanih lica su pravilno obračunate i obelodanjene u skladu sa zahtevima Međunarodnih Standarda Finansijskog Izveštavanja.
- Svi događaji nakon datuma sastavljanja finansijskih izveštaja, a za koje Međunarodni Standardi Finansijskog Izveštavanja zahtevaju prilagođavanje ili obelodanjivanje, su prilagođeni i obelodanjeni.

Pružene informacije

Dali smo Vam na uvid i pružili:

- o Pristup svim informacijama koje su relevantne za pripremu finansijskih izveštaja, kao što su neophodna dokumentacija, evidencije i analitičke evidencije;
- o dodatne informacije koje ste zahtevali u svrhu vršenja revizije i
- o neograničen pristup osobama u Društvu za koje ste utvrdili da Vam mogu pružiti revizorski dokaz.

- Sve transakcije proknjižene su u računovodstvenim evidencijama i iskazane u finansijskim izveštajima.
- Obelodanili smo Vam rezultate naše procene rizika da finansijski izveštaji mogu imati materijalno pogrešne iskaze usled prevare.
- Obelodanili smo Vam informacije u vezi sa prevarom ili navodnom prevarom po našem saznanju a koja utiče na Društvo i uključuje:
 - o Menadžment,
 - o Zaposlene koji imaju značajnu ulogu u internoj kontroli ili
 - o Ostali zaposleni u odeljenjima gde prevara može imati materijalno značajan efekat na finansijske izveštaje.
- Obelodanili smo Vam informacije u vezi sa sumnjama da postoji navodna prevara ili se sumnja u prevaru koje smo dobili od zaposlenih, bivših zaposlenih, analitičara, regulatornih organa i drugih, a koja utiče na finansijske izveštaje Društva.
- Obelodanili smo Vam sve poznate slučajeve neusaglašenosti ili navodne neusaglašenosti sa propisima i zakonima čije efekte treba uzeti u obzir pri sastavljanju finansijskih izveštaja.
- Obelodanili smo Vam spisak svih postojećih i mogućih sudskih sporova čiji se efekti trebaju uzeti u obzir pri sastavljanju finansijskih izveštaja.
- Obelodanili smo Vam identitet povezanih lica Društva, kao i sve transakcije i odnose sa povezanim licima koje, a koje su nam poznate.



Mladen Žujković
Generalni direktor

Datum: 27. mart 2014. godine

“ENERGOMONTAŽA” AKCIONARSKO DRUŠTVO
ZA PROJEKTOVANJE I IZGRADNJU
ENERGETSKIH I TELEKOMUNIKACIONIH OBJEKATA
B E O G R A D
Živojina Žujovića 14

IZVEŠTAJ O POSLOVANJU ZA 2013. GODINU

Beograd, februar 2014

Finansijski izveštaj predstavlja temelj poslovnog odlučivanja, jer se na osnovu podataka i iznosa prikazanih u njima ocenjuju ekonomske performanse i uspešnost u poslovanju poslovnog subjekta. Informacije sadržane u bilansima za svoje potrebe može koristiti veliki broj korisnika posebno akcionari kompanije. Putem finansijskih izveštaja uprava polaže račune pred vlasnicima kapitala, zaposlenima, kreditorima i ostalim zainteresovanim licima. Rukovodstvo putem godišnjih i periodičnih računovodstvenih iskaza ocenjuje finansijsko zdravlje preduzeća, stanje i pravac u kom se kreće.

I OSTVARENI OBIM PROIZVODNJE

Uslovi poslovanja u ovoj godini su bili izuzetno teški i ocenjuju se kao jedni od najneizvesnijih u dosadašnjem periodu.

U ovom periodu su sprovedene mere redukovanja troškova poslovanja sa ciljem optimizacije poslovanja.

U drugoj polovini godine kao što je to bio slučaj i u prethodnim godinama intenzivirani su poslovi na održavanju i rekonstrukciji i izgradnji objekata.

ENERGOMONTAŽA obezbeđuje poslove putem javnih nabavki, ličnim kontaktom sa investitorom i saradnjom sa drugim firmama iz iste ili slične delatnosti. Obezbeđenje poslova putem javnih nabavki je dosta otežano s obzirom da se javljaju veće nepravilnosti prilikom sprovođanja javnih nabavki kao npr.:

- neobezbeđivanje efektivne konkurencije među ponuđačima (pozivanjem samo jednog, tačno određenog ponuđača) što je u suprotnosti sa načelima javnih nabavki;
- nelojalna konkurencija;
- sprovođenje pregovaračkog postupka bez objavljivanja javnog poziva iako ne postoji zakonska osnova (obično se kao opravdanje navodi razlog hitnosti) za takav vid dodele predmetnih radova. Ovim je naručilac onemogućio sprovođenje redovnog (otvorenog) postupka i dr.

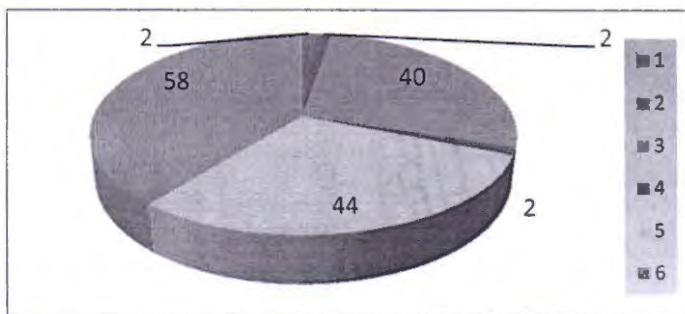
Ukupna vrednost ugovorenih radova u 2013 godine (zaključno sa 31.12.2013) iznosila je 2.471.241.860 RSD.

Vrednost ugovorenih radova u 2012 godine iznosila je 719.545.695 RSD (odnosno 243% više je ugovorenih poslova u 2013 u odnosu na 2012 ili za 1.751.696.165 RSD).

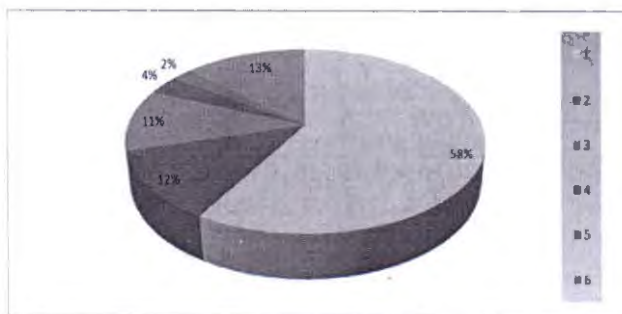
U toku 2013 godine potpisano je 148 ugovora.

Najznačajni investitori (po vrednosti ugovorenih radova) u toku 2013 godine bili su:

RB	INVESTITOR	BROJ UGOVORA	VREDNOST UGOVORA U RSD
1	MEPSO	2	1.441.646.800
2	EMS	2	300.241.100
3	TELEKOM SRBIJA	40	270.289.509
4	ELEKTROVOJVODINA	2	83.303.021
5	EDB	44	52.713.714



Slika 1 - Raspodela investitora po broju ugovora



Slika 2 - Raspodela investitora po vrednosti ugovora

Svi ugovoreni poslovi su realizovani bez primedbi od strane nadzornih organa i investitora. Realizacija nezavršenih poslova po ugovorima iz 2013 i predhodnih godina biće nastavljena 2014. godine.

Na osnovu rezultata poslovanja može se konstatovati uspešnost u poslovanju i realizaciji zacrtanih planova. Likvidnost je tokom cele godine bila promenljiva ali nikada ugrožena.

II INVESTICIJE U OPREMU ZA OBAVLJANJE DELATNOSTI

Za investicije, odnosno nabavku opreme za obavljanje delatnosti uloženo je oko 8,5 miliona dinara. U poređenju sa prethodnom godinom vrednost nabavljene opreme je znacajno niza. Tokom godine investiralo se isključivo u opremu koja je bila neophodna za realizaciju ugovorenih poslova.

PREGLED INVESTICIJA U OPREMU U 2013.GODINI (UKUPNO)

NAZIV OPREME	IZNOS U RSD
Oprema za izvođenje radova (dizalice, bušilice, brusilice, pumpe)	1.488
Transportna sredstva (teretna vozila i prikolice)	4.513
Instalaciona oprema (splajseri, detektori)	1.304
Računarska oprema	1.144
Nameštaj	40
UKUPNO:	8.489

III PRIHODI I RASHODI

Elementi bilansa uspeha su prihodi, rashodi i dobitak.

Prihodi su povećanje ekonomske koristi u toku računovodstvenog perioda u obliku sticanja, odnosno poboljšanja kvaliteta imovine ili smanjenja obaveza koji imaju za rezultat povećanje kapitala.

Za razliku od prihoda, rashodi su smanjenje ekonomske koristi u računovodstvenom periodu, odnosno oni predstavljaju utrošak imovine ili nastanak obaveze koja ima za rezultat smanjenje vrednosti kapitala

STRUKTURA PRIHODA

u 000 RSD

	godina	
	prethodna	tekuća
Poslovni prihodi	1.219.822	844.102
Povećanje zaliha nedovršene proizvodnje	36.592	85.746
Smanjenje zaliha nedovršene proizvodnje		
Povećanje zaliha gotovih proizvoda	166	12.083
UKUPNO:	1.256.580	941.931
Finansijski prihodi	25.970	4.425
Neposlovni vanredni	10.239	15.067
UKUPNO PRIHODI I – XII:	1.292.789	961.423

U ovoj poslovnoj godini ostvaren je ukupan prihod od oko 962 miliona dinara i u poređenju sa prihodom iz prethodne godine nizi je za 25,6%. U ukupnim prihodima poslovni prihodi učestvuju sa 97,97%, finansijski prihodi sa 0,46% i ostali prihodi sa 1,56%, što znači da prihodi prevashodno potiču iz redovne delatnosti Društva, odnosno iz redovnih poslovnih transakcija. Finansijski i ostali prihodi nastaju iz ostalih poslovnih transakcija i iznose 19,49miliona RSD i odnose se na dobitke od prodaje, pozitivne efekte valutnih klauzula i na ostale prihode. Pozitivni efekti kursnih razlika iznose 4,425 miliona dinara. Od ukupnog iznosa neposlovnih vanrednih prihoda 2,42 miliona dinara se odnosi na dobitke od prodaje osnovnih sredstava, dobiti od prodaje materijala iznose 2,21 milion dinara, vaskovi 5,105 miliona dinara, efekti revalorizacije 1,022 miliona dinara i ostali nepomenuti prihodi (naknade od šteta, naknadno odobreni rabati...) 4,309 miliona dinara.

STRUKTURA RASHODA

u 000 RSD

	godina	
	prethodna	tekuća
Poslovni rashodi	1.226.895	914.804
Finansijski rashodi	54.036	32.286
Neposlovni vanredni	6.362	8.374
UKUPNO RASHODI I – IX:	1.287.293	955.464

Za realizaciju ostvarenog prihoda učinjeni su i troškovi u iznosu od 955 miliona dinara. U poređenju sa prethodnom godinom nizi su za 25,8%. U ukupnim rashodima poslovni rashodi učestvuju sa 95,74%, finansijski rashodi (kamate, negativne krusne razlike i rashodi po osnovu efekata iz ugovora sa valutnom klauzulom) sa 3,38% i ostali rashodi sa 0,88%.

Za bruto zarade radnicima (bruto zarade + doprinosi na teret poslodavca + beneficirani straž) isplaćeno je 252 miliona dinara što je za oko 27% manje nego prethodne godine, apsolutno za 97 miliona dinara. U poslovnim prihodima zarade učestvuju sa 26,78%. Prosečna ostvarena bruto mesečna zarada po zaposlenom za 2013. godinu iznosi 56.000 dinara (prema stvarnom broju radnika utvrđenih na kraju svakog meseca), prethodne godine 55.805 dinara i veća je za 0,35% (stopa inflacije za 2013. godinu iznosi 2,2%, što znači da su zarade realno opale za 1,85%).

Prosečna mesečna zarada isplaćena u Republici Srbije u 2013. godini iznosi 60.730 dinara, a u gradu Beogradu 81.384 (bruto). Znači ,prosečna bruto zarada u društvu manja je od proseka Srbije za 7,8% (prethodne godine je bila manja za 3,26%) a u poređenju sa prosekom grada Beograda manja je za 31,2% (prethodne godine je bila manja za 21,85%).

Finansijsko izveštavanje društava koje je uređeno odredbama MRS/MSFI zasniva se na pretpostavci idealnog funkcionisanja tržišne ekonomije na globalnom nivou. Pored odredbi u MRS koji se ne mogu primeniti u uslovima svetske ekonomske krize i koje su izmenjene, postoje i odredbe čija primena ne odgovara tranzicionim ekonomijama kakva je naša. Privredni subjekti iz zemalja koje imaju stabilne i konvertibilne valute ne utvrđuju kursne razlike po osnovu potraživanja i obaveza, jer se sva ta potraživanja i obaveze naplaćuju i plaćaju u nacionalnoj valuti. Takođe za razliku od nas svoja potraživanja i obaveze u zemlji iskazuju u nacionalnoj valuti i nemaju valutnu klauzulu kao instrument zaštite od rizika zbog inflatornog gubitka.

Finansijski rashodi (kamate, negativne kursne razlike i rashodi po osnovu efekata valutne klauzule) u poređenju sa prethodnom godinom nizi su za 40,25%, apsolutno za 21,75 miliona dinara. U ukupnim finansijskim rashodima kamate po kreditima učestvuju sa 64,68%, a rashodi po osnovu negativnih kursnih razlika iznose 35,32%.

Ukupan iznos razgraničenja negativnih efekata valutnih klauzula i kursnih razlika iz predhodnih godina koji je teretio troškove u 2013 godine iznosi 7 miliona RSD. Negativne kursne razlike u 2013 godini su iznosile 4,4 miliona dinara.

Ostali rashodi (manjkovi, gubici od prodaje opreme i ostali nepomenuti rashodi) u poređenju sa prethodnom godinom veći i su za 31,62%, apsolutno za 2,01 milion dinara.

Naša privreda je još u recesiji. Ne treba imati iluziju da će kriza brzo proći, zbog čega je neophodno dokučiti moguće šanse ublažavanja negativnih uticaja, kao i orjentire vođenja poslovne politike. Uspeh društva nije uslovljen vlasništvom. Likvidnost privrednog subjekta svakog pa i nas ne zavisi od strukture kapitala, već od dobro isplaniranih novčanih tokova tj. priliva i odliva sredstava, što zahteva od uprave punu obazrivost u donošenju svih poslovnih odluka. Upravljanje troškovima ove i sledećih godina za menadžment postaje izazov. Racionalizacija svih troškova i što veća produktivnost u radu postaju preduslov opstanka i daljeg funkcionisanja društva, kao i ugovaranje novih poslova kako u zemlji tako i u inostranstvu.

IV DOBITAK

Bruto dobitak ove poslovne godine iznosi 5,96 miliona RSD. Apsolutno iznos je mali u odnosu na dobit koje je kompanija ostvarivala do 2008 godina, ali dobar znak da je kompanija iz duboke krize u koju je zapala 2009. godine i u kojoj je iskazala gubitak od 157 miliona RSD, počela da se polako oporavlja. Dalji oporavak kompanije će zavisi u velikoj meri od opštih ekonomskih i političkih kretanja u zemlji kao i od umeća menadžmenta da obezbedi nove poslove kako na domaćem tako i na ino tržištu.

u 000 RSD

KATEGORIJA	PRIHODI	RASHODI	REZULTAT
Poslovni	941.932	914.804	27.128
Finansijski	4.425	32.286	-27.861
Ostali	15.067	8.374	6.693
UKUPNO DOBITAK /GUBITAK	961.424	955.464	5.960

V STRUKTURA AKCIJSKOG KAPITALA NA DAN 31.12.2013

u 000 RSD

	Broj akcija	Procenat	Iznos u RSD
Akcija - fizička i pravna lica - rezidenti i nerezidenti	71290	100%	226.530

STRUKTURA KAPITALA

u 000 RSD

		godina	
		Tekuća	Prethodna
1	Aksijski kapital	226.530	226.530
2	Ostali kapital	31.242	31.242
I	OSNOVNI KAPITAL (1+2)	257.772	257.772
II	REZERVE	60.440	54.944
III	REVALORIZACIONE REZERVE	190.000	190.000
IV	GUBITAK		
V	NERASPOREĐENA DOBIT	5.699	5.496
VI	UKUPNO KAPITAL (I+II+III-IV+V)	513.911	508.212

Struktura osnovnog kapitala pokazuje oblik vlasništva kapitala a time i Društva. Aksijski kapital predstavlja 71290 akcija vlasništva domaćih i stranih fizičkih i pravnih lica (100%).

VI ANALIZA FINANSIJSKOG POLOŽAJA DRUŠTVA

Bilansom se iskazuju ekonomski rezultati i stanje subjekta privređivanja. Ti rezultati preko pregleda stanja sredstava i njihovih izvora kao i prihoda i rashoda koji prethode tom stanju daju osnov za uvid u proces i ishod ekonomskih zbivanja u Društvu.

Bilans stanja na dan 31.12.2013. godine, prikazuje imovinu (ono što Društvo poseduje), obaveze (ono što Društvo duguje) i kapital (ono što pripada vlasnicima).

Moderna bilansna teorija i praksa finansijskog menadžmenta raspolaže velikim brojem pokazatelja koji stoje na raspolaganju za analizu finansijskih izveštaja. Pokazatelja ima puno a među njima su najvažniji: pokazatelji finansijske stabilnosti i pokazatelji likvidnosti.

FINANSIJSKA STABILNOST DRUŠTVA

Poslovanje privrednog društva može se finansirati iz različitih izvora koji mogu biti sopstveni i pozajmljeni. Odnos između sopstvenih i pozajmljenih izvora finansiranja ukazuje na kvalitet finansijske strukture, sigurnost poverilaca i mogućnost održivog razvoja preduzeća.

Podaci o nominalnom iznosu obaveza i ostalih pozicija u bilansu uspeha obezbeđuju utvrđivanje velikog broja pokazatelja na osnovu kojih se mogu tumačiti stepen zaduženosti Društva, njegova kreditna zavisnost ili samostalnost kao i njegova finansijska stabilnost.

u 000 RSD

		godina	
		Tekuća	Prethodna
1	Stalna imovina	373.919	407.947
2	Zalihe	333.380	223.854
I	DUGOROČNO VEZANA IMOVINA (1+2)	707.299	631.801
3	Kapital - sopstveni	513.911	508.212
4	Dugoročna rezervisanja	12.270	13.937
5	Dugoročne obaveze	163.866	206.059
II	TRAJNI DUGOROČNI KAPITAL (3+4+5)	690.047	728.208
III	KOEFICIJENT DUGOROCNE FINANSIJSKE STABILNOSTI (I / II)	1,0250	0,8670
IV	KOEF. POKRICA STALNE IMOVINE DUG.KAPITALOM (1/II)	0,54	0,56
V	KOEF. POKRICA STALNE IMOVINE SOP.KAPITALOM (1/3)	0,73	0,80

U 2013. godini koeficijent finansijske stabilnosti je veći od 1 što znači da je deo dugoročno vezane imovine (stalna imovina i zalihe) finansirana pored dugoročnim sopstvenim i tuđim kapitalom i kratkorocnim kapitalom, tako da je finansijska stabilnost kompanije u odnosu na 2012. pogorsana. U ukupnom dugoročnom kapitalu sopstveni kapital učestvuje sa 74,34%, dok 25,66% predstavljaju tuđi dugoročni izvori odnosno krediti i rezervisanja. To znači da je došlo do narušavanja dugoročne finansijske ravnoteže, čime se pojavila opasnost za održavanje likvidnosti u delu dugoročnog finansiranja. Međutim druga dva prikazana racia pokazuju pozitivan trend u odnosu na prethodnu godinu što nam govori da neadekvatno upravljanje zalihama može da ugrozi likvidnost društva i društvo u 2014 godini ovom segmentu mora posvetiti posebnu pažnju.

OBRtni KAPITAL I POKRIVENOST ZALIHA OBRtnIM KAPITALOM

u 000 RSD

		godina	
		Tekuća	Prethodna
1	Trajni i dugoročni kapital	690.047	728.208
	- sopstveni kapital	513.911	508.212
	- dugoročna rezervisanja	12.270	13.937
	- dugoročne obaveze	163.866	206.059
2	Stalna imovina	373.919	407.947
3	Obrtni kapital (1-2)	316.128	320.261
4	Zalihe	333.380	223.854
5	Stopa pokrivenosti zaliha (3:4x100)	94,83%	143,07%
6	Obrtna imovina	783.547	765.538
7	Stopa pokrivenosti obrtne imovine (3:6x100)	40,35%	41,83%

Obrtni kapital često se sreće pod nazivom neto obrtna sredstva ili neto obrtni fond u zavisnosti da li se posmatra sa stanovišta aktive ili pasive. Neto obrtna sredstva predstavljaju deo obrtne imovine koji je finansirana iz dugoročnih izvora posmatrajući sa stanovišta aktive, a sa stanovišta pasive govori se o neto obrtnom fondu kao delu dugoročnih izvora koji je plasiran u obrtnu imovinu. Neto obrtna sredstva iznose 316,1 miliona RSD (prethodne godine 320,2 miliona RSD) i predstavljaju radni kapital preduzeća. Što su neto obrtna sredstva veća to je mogućnost za izmirivanje kratkoročnih obaveza veća, a rizik od nesolventnosti i nelikvidnosti niži. Utvrđivanjem sastava i unovčivosti obrtnih sredstava kao i strukture i dospelosti kratkoročnih obaveza može se u potpunosti izvršiti analiza kvaliteta neto obrtnih sredstava.

LIKVIDNOST DRUŠTVA

Danas je u ekonomiji i nauci opšte prihvaćen stav da nikakvo fiksiranje relacija između sopstvenih i pozajmljenih izvora ne može da obezbedi sigurnu zaštitu likvidnosti. Jer i u ekstremnim slučajevima kada je Društvo finansirano isključivo sopstvenim kapitalom – likvidnost kao zahtev trajne sposobnosti Društva da bezuslovno plaća dospеле obaveze nije zagarantovano. Ovo zato što likvidnost ne zavisi od sastava kapitala već od usklađenosti novčanih tokova – primanja i izdavanja što je danas u uslovima svetske ekonomske krize teško postići obzirom na veliku nelikvidnost privrednih subjekata.

Pokazatelji likvidnosti su stalnog karaktera. Društvo u jednom danu može imati dovoljno novčanih sredstava za izmirivanje dospelih obaveza, a narednog dana možda zbog ne planiranog dospeća neke obaveze njegova likvidnost može doći pod veliki znak pitanja. Likvidnost u Društvu može biti i nedovoljna i preterana. Ni jedna ni druga nisu dobre za ekonomiju Društva. Optimalna likvidnost je najbolja, jer pri njoj Društvo redovno izmiruje svoje dospеле obaveze, a da pri tom nema suviše raspoloživih sredstava.

Likvidnost se izražava preko racio brojeva i to:

- racio opšte likvidnosti
- racio rigorozne likvidnosti (likvidnost II stepena)
- racio trenutne likvidnosti (likvidnost I stepena)

i ovi pokazatelji u našem Društvu iznose:

u 000 RSD

		godina	
		Tekuća	Prethodna
1	Kratkoročna potraživanja i gotovina	450.167	541.684
2	Kratkoročne obaveze	467.419	445.277
	Rigorozni racio likvidnosti 1/2	0,963	1,216
3	Obrtna imovina	783.547	765.538
4	Kratkoročne obaveze	467.419	445.277
	Opšti racio likvidnosti 3/4	1,676	1,719
5	Gotovina	3.552	58.845
6	Kratkoročne obaveze	467.419	445.277
	Racio trenutne likvidnosti 5/6	0,008	0,132

Ovi racio brojevi imaju za cilj da ukažu na sposobnost Društva da plaća obaveze uz zadržavanje potrebnog obima i strukture obrtnih sredstava i očuvanje dobrog kreditnog boniteta.

Rigorozni racio likvidnosti pokazuje da je svaki dinar kratkoročnih obaveza pokriven sa 0,96 dinara tekuće i 1,21 dinara prethodne godine likvidnih obrtnih sredstava. Ovaj racio poznat kao acid test koji traži jednakost između potraživanja gotovine i kratkoročnih obaveza treba shvatiti kao jedan od pokazatelja finansijske strukture, ali to ne znači i sigurnu likvidnost. U tekućoj godini racio je nizi od prethodne godine i pokazuje tendenciju pogorsanja, ali svakako je i dalje blizu poželjne vrednosti. Jedno usporavanje naplate potraživanja može preko noći da ugrozi ravnotežu novčanih tokova i pored toga što ovaj racio kod nas pokazuje vrednost približnu poželjnoj.

Opšti racio likvidnosti pokazuje da je svaki dinar kratkoročnih obaveza pokriven sa 1,68 dinara tekuće i 1,72 dinara prethodne godine obrtnih sredstava.

Vrednosti racio brojeva ove godine su nizi u odnosu na prethodnu godinu. Direktni uticaj na likvidnost Društva ima i prosečan broj dana naplate potraživanja od kupaca. Koeficijent obrta kupaca kao odnos prihoda od prodaje i prosečnog salda potraživanja od kupaca na početku i na kraju perioda iznosi 2,26 što znači da se potraživanje u toku godine obrne 2,2 puta ili jasnije, prosečan period naplate potraživanja iznosi 165 dana. Ukoliko je taj period kraći, Društvo kraće beskamotno finansira svoje kupce. Koeficijent obrta dobavljača iznosi 2,23 što znači da se kratkoročne obaveze prema dobavljačima obrnu 2,2 puta godišnje odnosno u proseku period plaćanja obaveza iznosi 165 dana (prethodne godine prosečan period naplate potraživanja od kupaca iznosio je 114 dana, a period plaćanja prema dobavljačima 134 dana). Interes preduzeća je da što brže naplaćuje svoja potraživanja i da što više prolongira rokove isplate svojih obaveza a da ne ugrozi funkcionisanje društva. Osnovni razlog koji je doveo do produženja u rokovima naplate potraživanja od kupaca u odnosu na 2012 godinu je kasnjenje u naplati vezano za Eurobau konekt (utuzeno potraživanje u 2013 godini) u iznosu od 82.222.130,42 rsd, bez kamate. Tokom 2013. godine sve obaveze prema radnicima po osnovu zarada i prema državi po osnovu javnih prihoda su na vreme izmirene, kao i obaveze prema bankama po osnovu kredita i kamata.

Zapošljavanjem mladog i kvalitetnog kadra, transferom znanja od starijih i iskusnijih kolega i prihvatanjem najnovijih tehnologija, plan je da se na srednji rok učvrsti pozicija lidera u regionu, kako u oblasti izgradnje energetskih i telekomunikacionih objekata, tako i u oblasti inženjeringa i projektovanja. Strateškim povezivanjem sa najvećim svetskim proizvođačima opreme i kompanijama iz branše i učešćem u poslovima na svim kontinentima ostvaruje se dugoročni plan – da se postane važan činilac na svetskom tržištu.

Obzirom da se kompanija bavi izgradnjom infrastrukture, gde na poslovanje značajno utiču cene berzanske robe (nafta, čelik, aluminijum, bakar) koje su indeksirane u stranoj valuti, izloženost valutnom riziku je značajna. Negativan uticaj ublažava se partnerstvima sa dobavljačima kako bi se obezbedila stabilnost cena na dovoljno dug rok, upotrebom valutnih klauzula u ugovorima sa investitorima, skraćivanjem opcije ponde na najkraću razumnu meru i pokušajima da se u postupku ugovaranja poslova po principu "ključ u ruke" dogovori avansno plaćanje nabavke materijala. Takođe, u periodima izražene nestabilnosti domaće valute pribegava se upotrebi FX forwarda i sličnih bankarskih proizvoda, čime se uz određenu cenu eliminiše valutni rizik.

Finansijska kriza negativno utiče na poslovanje preduzeća, pre svega kroz smanjeni obim investicija privatnih i javnih investitora, zbog nedostatka sredstava i povećanog rizika ulaganja. Kao odgovor na to, kompanija je prinuđena da nivo prihoda održava ugovaranjem većeg broja manjih poslova sa manjom profitnom stopom, kao i izlaskom na tržišta u regionu. Osim toga, na likvidnost negativno utiču kašnjenja u plaćanju od strane investitora, ali se povećanjem obima posla postiže da likvidnost ipak ne bude ugrožena. Sve to za posledicu ima usporen i smanjen obim investicija, kao i povećani napor da se održi kontinuitet u radu.

Nakon podnošenja finansijskih izveštaja za 2013. godinu društvo je potpisalo sa GH Holdingom Ugovor o izvođenju podizvodjackih radova u vrednosti od 4 761 114,24 eura bez pdv a,a za posao Uvodjenja digitalnog radijskog sistema na slovenackoj zeleznickoj mrezi ,ciji se pocetak radova ocekuje u aprilu 2014. godine.

**GENERALNI DIREKTOR**

Mladen Žujković, dipl.el.ing.

FINANSIJSKI DIREKTOR



Aleksandar Ristić, dipl.ecc.

IV. IZJAVA LICA ODGOVORNIH ZA SASTAVLJANJE GODIŠNJEG IZVEŠTAJA

Odgovorna lica za sastavljanje godišnjeg izveštaja su:

1. Mladen Žujković – generalni direktor koji je potpisao finansijske izveštaje za 2013. godinu
2. Dragana Mrdaković – šef računovodstva

Potvrđujemo, prema našem najboljem saznanju i uverenju, sledeće činjenice:

1. Finansijski izveštaji Društva su prikazani u skladu sa računovodstvenim politikama Društva i računovodstvenim politikama Republike Srbije.
2. Finansijski izveštaji su sastavljeni uz primenu međunarodnog standarda finansijskog izveštavanja i daju istinite i objektivne podatke o imovini, obavezama, finansijskom položaju društva, dobitima, tokovima gotovine i promenama na kapitalu.
3. Društvo je uredno izvršavalo sve ugovorne obaveze koje bi, u slučaju neizvršavanja, mogle da se odraze na istinitost finansijskih izveštaja. Ne postoje nikakvi sporovi zbog neizvršavanja obaveza prema državnim organima koji proističu iz finansijskog poslovanja.
4. Društvo ima valjanu dokumentaciju o svojini nad sredstvima kojima raspolaže i u poslovnim knjigama smo prikazali sve obaveze, kako stvarne, tako i potencijalne.

GENERALNI DIREKTOR


Mladen Žujković, dipl.el.ing.

ŠEF RAČUNOVODSTVA


Dragana Mrdaković, dipl.ecc.




V.

Odluka nadležnog organa o usvajanju godišnjih finansijskih izveštaja nije doneta iz razloga što do datuma obaveze dostavljanja godišnjeg izveštaja nije održana Skupština akcionara.

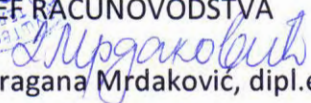
VI.

Odluka o raspodeli dobiti za 2013. godinu nije doneta iz razloga što do datuma obaveze dostavljanja godišnjeg izveštaja nije održana Skupština akcionara.

GENERALNI DIREKTOR


Mladen Žujković, dipl.el.ing.

ŠEF RAČUNOVODSTVA


Dragana Mrdaković, dipl.ecc.

