

08065888 Maticni broj		Popunjavanje pravno lice - preduzetnik		100636176 PIB	
		Sifra delatnosti			
Popunjavanje Agencija za privredne registre					
750 1 2 3		19		20 21 22 23 24 25 26	
Vrsta posla					

Naziv : SAVA KOVACEVIC AD

Sediste : VRBAS, VINOGRADSKA KOSA BB

## BILANS STANJA



7005022340465

na dan 31.12.2013. godine

- u hiljadama dinara

Grupa racuna, racun	POZICIJA	AOP	Napomena broj	I z n o s	
				Tekuca godina	Prethodna godina
1	2	3	4	5	6
	<b>AKTIVA</b>				
	<b>A. STALNA IMOVINA (002+003+004+005+009)</b>	001		2210958	1716796
00	I. NEUPLACENI UPISANI KAPITAL	002			
012	II. GOODWILL	003			
01 bez 012	III. NEMATERIJALNA ULAGANJA	004		3978	0
	IV. NEKRETNINE, POSTROJENJA, OPREMA I BIOLOSKA SREDSTVA (006+007+008)	005		2205952	1715762
020, 022, 023, 026, 027(deo), 028 (deo), 029	1. Nekretnine, postrojenja i oprema	006	6.	2032427	1613388
024, 027(deo), 028 (deo)	2. Investicione nekretnine	007		66638	0
021, 025, 027(deo), 028(deo)	3. Bioloska sredstva	008	7.	106887	102374
	V. DUGOROCNI FINANSIJSKI PLASMANI (010+011)	009		1028	1034
030 do 032, 039 (deo)	1. Ucesca u kapitalu	010		427	427
033 do 038, 039 (deo) minus 037	2. Ostali dugorocni finansijski plasmani	011		601	607
	<b>B. OBRTNA IMOVINA (013+014+015)</b>	012		2035332	1814768
10 do 13, 15	I. ZALIHE	013	9.	391705	497995
14	II. STALNA SREDSTVA NAMENJENA PRODAJI I SREDSTVA POSLOVANJA KOJE SE OBUSTAVLJA	014			
	III. KRATKOROCNA POTRAZIVANJA, PLASMANI I GOTOVINA (016+017+018+019+020)	015		1643627	1316773
20, 21 i 22, osim 223	1. Potrazivanja	016	10/13	1047649	849029
223	2. Potrazivanja za vise placen porez na dobitak	017			
23 minus 237	3. Kratkoročni finansijski plasmani	018		478279	353893
24	4. Gotovinski ekvivalenti i gotovina	019	12.	99824	12436

- u hiljadama dinara


Grupa racuna, racun	P O Z I C I J A	AOP	Napomena broj	I z n o s	
				Tekuca godina	Prethodna godina
1	2	3	4	5	6
27 i 28 osim 288	5. Porez na dodatu vrednost i aktivna vremenska razgranicenja	020		17875	101415
288	<b>V. ODLOZENA PORESKA SREDSTVA</b>	021			
	<b>G. POSLOVNA IMOVINA (001+012 +021)</b>	022		4246290	3531564
29	<b>D. GUBITAK IZNAD VISINE KAPITALA</b>	023			
	<b>Dj. UKUPNA AKTIVA (022+023)</b>	024		4246290	3531564
88	<b>E. VANBILANSNA AKTIVA</b>	025		142153	115399
	<b>PASIVA</b>				
	<b>A.KAPITAL (102+103+104+105+106-107+108-109-110)</b>	101	15	2295017	1422679
30	I. OSNOVNI KAPITAL	102		1056244	1056244
31	II. NEUPLACENI UPISANI KAPITAL	103			
32	III. REZERVE	104		181676	181676
330 i 331	IV. REVALORIZACIONE REZERVE	105		418815	0
332	V. NEREALIZOVANI DOBICI PO OSNOVU HARTIJA OD VREDNOSTI	106			
333	VI. NEREALIZOVANI GUBICI PO OSNOVU HARTIJA OD VREDNOSTI	107			
34	VII. NERASPOREDJENI DOBITAK	108		638282	184759
35	VIII. GUBITAK	109			
037 i 237	IX. OTKUPLJENE SOPSTVENE AKCIJE	110			
	<b>B. DUGOROCNA REZERVISANJA I OBAVEZE (112+113+116)</b>	111		1951273	2108885
40	I. DUGOROCNA REZERVISANJA	112			
41	II. DUGOROCNE OBAVEZE (114+115)	113		896755	892883
414, 415	1. Dugorocni krediti	114		775778	839181
41 bez 414 i 415	2. Ostale dugorocne obaveze	115	17	120977	53702
	III. KRATKOROCNE OBAVEZE (117+118+119+120+121+122)	116		1054518	1216002
42, osim 427	1. Kratkoročne finansijske obaveze	117	18	652622	782502
427	2. Obaveze po osnovu sredstava namenjenih prodaji i sredstava poslovanja koje se obustavlja	118			
43 i 44	3. Obaveze iz poslovanja	119	19	351740	403443
45 i 46	4. Ostale kratkorocne obaveze	120	20	22603	17030
47, 48 osim 481 i 49 osim 498	5. Obaveze po osnovu poreza na dodatu vrednost i ostalih javnih prihoda i pasivna vremenska razgranicenja	121	21	27553	13027
481	6. Obaveze po osnovu poreza na dobitak	122			

- u hiljadama dinara

Grupa racuna, racun	POZICIJA	AOP	Napomena broj	Iznos	
				Tekuca godina	Prethodna godina
1	2	3	4	5	6
498	V. ODLOZENE PORESKE OBAVEZE	123			
	G. UKUPNA PASIVA (101+111 +123)	124		4246290	3531564
89	D. VANBILANSNA PASIVA	125		142153	115399


U 42520 dana 26.2. 2014. godine

Lice odgovorno za sastavljanje  
finansijskog izvestaja





Zakonski zastupnik



Obrazac propisan Pravilnikom o sadržini i formi obrazaca finansijskih izveštaja za privredna društva, zadruge, druga pravna lica i preduzetnike ("Službeni glasnik RS", br.114/06, 5/07, 119/08, 2/10, 101/12, 118/12 i 3/2014)

Popunjava pravno lice - preduzetnik					
08065888				100636176	
Maticni broj		Sifra delatnosti		PIB	
Popunjava Agencija za privredne registre					
750					
1 2 3	19	20	21	22	23 24 25 26
Vrsta posla					

Naziv : SAVA KOVACEVIC AD

Sediste : VRBAS, VINOGRADSKA KOSA BB

## BILANS USPEHA



7005022340472

u period 01.01.2013 do 31.12.2013

- u hiljadama dinara

Grupa racuna, racun	POZICIJA	AOP	Napomena broj	Iznos	
				Tekuca godina	Prethodna godina
1	2	3	4	5	6
	<b>A. PRIHODI I RASHODI IZ REDOVNOG POSLOVANJA</b>				
	<b>I. POSLOVNI PRIHODI (202+203+204-205+206)</b>	201	24	1668436	1554437
60 i 61	1. Prihodi od prodaje	202		1670206	1353018
62	2. Prihodi od aktiviranja ucinaka i robe	203		39708	38706
630	3. Povecanje vrednosti zaliha ucinaka	204		0	110439
631	4. Smanjenje vrednosti zaliha ucinaka	205		131568	0
64 i 65	5. Ostali poslovni prihodi	206	24a	90090	52274
	<b>II. POSLOVNI RASHODI (208 DO 212)</b>	207	25	1421386	1338346
50	1. Nabavna vrednost prodane robe	208		118180	228643
51	2. Troškovi materijala	209		686884	561002
52	3. Troškovi zarada, naknada zarada i ostali licni rashodi	210	25a	338507	295424
54	4. Troškovi amortizacije i rezervisanja	211		106238	106601
53 i 55	5. Ostali poslovni rashodi	212	25c	171577	146676
	<b>III. POSLOVNI DOBITAK (201-207)</b>	213		247050	216091
	<b>IV. POSLOVNI GUBITAK (207-201)</b>	214			
66	<b>V. FINANSIJSKI PRIHODI</b>	215	26	62782	80522
56	<b>VI. FINANSIJSKI RASHODI</b>	216	27	197546	166006
67 i 68	<b>VII. OSTALI PRIHODI</b>	217	28	505643	73895
57 i 58	<b>VIII. OSTALI RASHODI</b>	218	29	119463	45771
	<b>IX. DOBITAK IZ REDOVNOG POSLOVANJA PRE OPOREZIVANJA (213-214+ 215-216+217-218)</b>	219		498466	158731
	<b>X. GUBITAK IZ REDOVNOG POSLOVANJA PRE OPOREZIVANJA (214-213- 215+216-217+218)</b>	220			
69 - 59	<b>XI. NETO DOBITAK POSLOVANJA KOJE SE OBUSTAVLJA</b>	221			
59 - 69	<b>XII. NETO GUBITAK POSLOVANJA KOJE SE OBUSTAVLJA</b>	222			

- u hiljadama dinara

Grupa racuna, racun	P O Z I C I J A	AOP	Napomena broj	I z n o s	
				Tekuca godina	Prethodna godina
1	2	3	4	5	6
	<b>B. DOBITAK PRE OPOREZIVANJA (219-220+221-222)</b>	223		498466	158731
	<b>V. GUBITAK PRE OPOREZIVANJA (220-219+222-221)</b>	224			
	<b>G. POREZ NA DOBITAK</b>				
721	1. Poreski rashod perioda	225			
722	2. Odloženi poreski rashodi perioda	226			
722	3. Odloženi poreski prihodi perioda	227			
723	<b>D. Isplacena licna primanja poslodavcu</b>	228			
	<b>Dj. NETO DOBITAK (223- 224- 225- 226+ 227- 228)</b>	229		498466	158731
	<b>E. NETO GUBITAK (224- 223+ 225+ 226- 227 + 228)</b>	230			
	<b>Ä...Ä": NETO DOBITAK KOJI PRIPADA MANJINSKIM ULAGACIMA</b>	231			
	<b>Z. NETO DOBITAK KOJI PRIPADA VLASNICIMA MATICNOG PRAVNOG LICA</b>	232			
	<b>I. ZARADA PO AKCIJI</b>				
	1. Osnovna zarada po akciji	233		2	0
	2. Umanjenja (razvodnjena) zarada po akciji	234			


U VERBAU dana 26.2. 2014. godine

Lice odgovorno za sastavljanje  
finansijskog izveštaja





Zakonski zastupnik




Obrazac propisan Pravilnikom o sadržini i formi obrazaca finansijskih izveštaja za privredna društva, zadruge, druga pravna lica i preduzetnike ("Službeni glasnik RS", br.114/06, 5/07, 119/08, 2/10, 101/12, 118/12 i 3/2014)

Popunjavanje pravno lice - preduzetnik			
08065888 Maticni broj	[ ] Sifra delatnosti	100636176 PIB	
Popunjavanje Agencija za privredne registre			
750 1 2 3 Vrsta posla	[ ] 19	[ ] [ ] [ ] [ ] [ ] [ ] [ ] 20 21 22 23 24 25 26	

Naziv : SAVA KOVACEVIC AD

Sediste : VRBAS, VINOGRADSKA KOSA BB

## IZVESTAJ O TOKOVIMA GOTOVINE



7005022340489

u periodu od 01.01.2013. do 31.12.2013. godine

- u hiljadama dinara


POZICIJA	AOP	Iznos	
		Tekuca godina	Prethodna godina
1	2	3	4
<b>A. TOKOVI GOTOVINE IZ POSLOVNIH AKTIVNOSTI</b>			
<b>I. Prilivi gotovine iz poslovnih aktivnosti (1 do 3)</b>	301	1609712	1639609
1. Prodaja i primljeni avansi	302	1473932	1526491
2. Primljene kamate iz poslovnih aktivnosti	303	45690	60844
3. Ostali prilivi iz redovnog poslovanja	304	90090	52274
<b>II. Odlivi gotovine iz poslovnih aktivnosti (1 do 5)</b>	305	1442767	1247119
1. Isplate dobavljacima i dati avansi	306	992500	822696
2. Zarade, naknade zarada i ostali licni rashodi	307	338507	295424
3. Placene kamate	308	101506	113672
4. Porez na dobitak	309		
5. Placanja po osnovu ostalih javnih prihoda	310	10254	15327
<b>III. Neto priliv gotovine iz poslovnih aktivnosti (I-II)</b>	311	166945	392490
<b>IV. Neto odliv gotovine iz poslovnih aktivnosti (II-I)</b>	312		
<b>B. TOKOVI GOTOVINE IZ AKTIVNOSTI INVESTIRANJA</b>			
<b>I. Prilivi gotovine iz aktivnosti investiranja (1 do 5)</b>	313	430769	40707
1. Prodaja akcija i udela (neto prilivi)	314		
2. Prodaja nematerijalnih ulaganja, nekretnina, postrojenja, opreme i bioloških sredstava	315	430769	40707
3. Ostali finansijski plasmani (neto prilivi)	316		
4. Primljene kamate iz aktivnosti investiranja	317		
5. Primljene dividende	318		
<b>II. Odlivi gotovine iz aktivnosti investiranja (1 do 3)</b>	319	162855	83873
1. Kupovina akcija i udela (neto odlivi)	320		
2. Kupovina nematerijalnih ulaganja, nekretnina, postrojenja, opreme i bioloških sredstava	321	162855	83873
3. Ostali finansijski plasmani (neto odlivi)	322		
<b>III. Neto priliv gotovine iz aktivnosti investiranja (I - II)</b>	323	267914	0
<b>IV. Neto odliv gotovine iz aktivnosti investiranja (II - I)</b>	324	0	43166

- u hiljadama dinara

POZICIJA	AOP	Iznos	
		Tekuca godina	Prethodna godina
1	2	3	4
<b>V. TOKOVI GOTOVINE IZ AKTIVNOSTI FINANSIRANJA</b>			
<b>I. Prilivi gotovine iz aktivnosti finansiranja ( 1 do 3)</b>	325	0	52275
1. Uvecanje osnovnog kapitala	326		
2. Dugorocni i kratkorocni krediti ( neto prilivi )	327	0	52275
3. Ostale dugorocne i kratkorocne obaveze	328		
<b>II. Odlivi gotovine iz aktivnosti finansiranja ( 1 do 4 )</b>	329	347471	394478
1. Otkup sopstvenih akcija i udela	330		
2. Dugorocni i kratkorocni krediti i ostale obaveze (neto odlivi)	331	195078	73676
3. Finansijski lizing	332	107450	81879
4. Isplacene dividende	333	44943	238923
<b>III. Neto priliv gotovine iz aktivnosti finansiranja ( I - II )</b>	334		
<b>IV. Neto odliv gotovine iz aktivnosti finansiranja ( II - I )</b>	335	347471	342203
<b>G. SVEGA PRILIVI GOTOVINE (301+313+325)</b>	336	2040481	1732591
<b>D. SVEGA ODLIVI GOTOVINE (305+319+329)</b>	337	1953093	1725470
<b>Dj. NETO PRILIVI GOTOVINE (336-337)</b>	338	87388	7121
<b>E. NETO ODLIV GOTOVINE ( 337-336 )</b>	339		
<b>Å...Å": GOTOVINA NA POCETKU OBRACUNSKOG PERIODA</b>	340	12436	5315
<b>Z. POZITIVNE KURSNE RAZLIKE PO OSNOVU PRERACUNA GOTOVINE</b>	341		
<b>I. NEGATIVNE KURSNE RAZLIKE PO OSNOVU PRERACUNA GOTOVINE</b>	342		
<b>J. GOTOVINA NA KRAJU OBRACUNSKOG PERIODA (338-339+340+341-342)</b>	343	99824	12436


U VRBANU dana 26.2. 2014. godine

Lice odgovorno za sastavljanje  
finansijskog izvestaja





Zakonski zastupnik



Obrazac propisan Pravilnikom o sadržini i formi obrazaca finansijskih izveštaja za privredna društva, zadruge, druga pravna lica i preduzetnike ( "Službeni glasnik RS", br.114/06 , 5/07 , 119/08, 2/10, 101/12 , 118/12 i 3/2014)

<b>Popunjiva pravno lice - preduzetnik</b>	
08065888 Maticni broj	Sifra delatnosti
100636176 PIB	
<b>Popunjiva Agencija za privredne registre</b>	
750 1 2 3 Vrsta posla	19 20 21 22 23 24 25 26

Naziv :SAVA KOVACEVIC AD

Sediste : VRBAS, VINOGRADSKA KOSA BB

## IZVESTAJ O PROMENAMA NA KAPITALU



7005022340502

u periodu od 01.01.2013. do 31.12.2013. godine

- u hiljadama dinara

Red. br.	O P I S	AOP	Osnovni kapital (grupa 30 bez 309)		Ostali kapital (racun 309)		Neuplaceni upisani kapital (grupa 31)		Emisiona premija (racun 320)
			AOP		AOP		AOP		
	1		2		3		4		5
1	Stanje na dan 01.01. prethodne godine _____	401	1052305	414	3939	427		440	
2	Ispravka materijalno znacajnih gresaka i promena racunovodstvenih politika u prethodnoj godini - povecanje	402		415		428		441	
3	Ispravka materijalno znacajnih gresaka i promena racunovodstvenih politika u prethodnoj godini - smanjenje	403		416		429		442	
4	<b>Korigovano pocetno stanje na dan 01.01. prethodne godine _____ (red.br. 1+2-3)</b>	404	1052305	417	3939	430		443	
5	Ukupna povecanja u prethodnoj godini	405		418		431		444	
6	Ukupna smanjenja u prethodnoj godini	406		419		432		445	
7	<b>Stanje na dan 31.12. prethodne godine _____ (red.br. 4+5-6)</b>	407	1052305	420	3939	433		446	
8	Ispravka materijalno znacajnih gresaka i promena racunovodstvenih politika u tekucoj godini - povecanje	408		421		434		447	
9	Ispravka materijalno znacajnih gresaka i promena racunovodstvenih politika u tekucoj godini - smanjenje	409		422		435		448	
10	<b>Korigovano pocetno stanje na dan 01.01. tekuce godine _____ (red.br. 7+8-9)</b>	410	1052305	423	3939	436		449	
11	Ukupna povecanja u tekucoj godini	411		424		437		450	
12	Ukupna smanjenja u tekucoj godini	412		425		438		451	
13	<b>Stanje na dan 31.12. tekuce godine _____ (red.br. 10+11-12)</b>	413	1052305	426	3939	439		452	



Red. br.	O P I S	AOP	Rezerve (racun 321, 322)	AOP	Revalorizacije rezerve (racuni 330 i 331)	AOP	Nerealizovani dobiti po osnovu hartija od vrednosti (racun 332)	AOP	Nerealizovani gubici po osnovu hartija od vrednosti (racun 333)
	1		6		7		8		9
1	Stanje na dan 01.01. prethodne godine _____	453	181676	466		479		492	
2	Ispravka materijalno znacajnih gresaka i promena racunovodstvenih politika u prethodnoj godini - povecanje	454		467		480		493	
3	Ispravka materijalno znacajnih gresaka i promena racunovodstvenih politika u prethodnoj godini - smanjenje	455		468		481		494	
4	<b>Korigovano pocetno stanje na dan 01.01. prethodne godine _____ (red.br. 1+2-3)</b>	456	181676	469		482		495	
5	Ukupna povecanja u prethodnoj godini	457		470		483		496	
6	Ukupna smanjenja u prethodnoj godini	458		471		484		497	
7	<b>Stanje na dan 31.12. prethodne godine _____ (red.br. 4+5-6)</b>	459	181676	472		485		498	
8	Ispravka materijalno znacajnih gresaka i promena racunovodstvenih politika u tekucoj godini - povecanje	460		473		486		499	
9	Ispravka materijalno znacajnih gresaka i promena racunovodstvenih politika u tekucoj godini - smanjenje	461		474		487		500	
10	<b>Korigovano pocetno stanje na dan 01.01. tekuce godine _____ (red.br. 7+8-9)</b>	462	181676	475		488		501	
11	Ukupna povecanja u tekucoj godini	463		476	418815	489		502	
12	Ukupna smanjenja u tekucoj godini	464		477		490		503	
13	<b>Stanje na dan 31.12. tekuce godine _____ (red.br. 10+11-12)</b>	465	181676	478	418815	491		504	


- u hiljadama dinara

Red. br.	O P I S	AOP	Nerasporedjeni dobitak (grupa 34)	AOP	Gubitak do visine kapitala (grupa 35)	AOP	Otkupljene sopstvene akcije i udeli (racun 037,237)	AOP	Ukupno (kol.2+3+4+5+6+7+8-9+10-11-12)
	1		10		11		12		13
1	Stanje na dan 01.01. prethodne godine _____	505	264951	518		531		544	1502871
2	Ispravka materijalno znacajnih gresaka i promena racunovodstvenih politika u prethodnoj godini - povecanje	506		519		532		545	
3	Ispravka materijalno znacajnih gresaka i promena racunovodstvenih politika u prethodnoj godini - smanjenje	507		520		533		546	
4	<b>Korigovano pocetno stanje na dan 01.01. prethodne godine _____ (red.br. 1+2-3)</b>	508	264951	521		534		547	1502871
5	Ukupna povecanja u prethodnoj godini	509	158731	522		535		548	158731
6	Ukupna smanjenja u prethodnoj godini	510	238923	523		536		549	238923
7	<b>Stanje na dan 31.12. prethodne godine _____ (red.br. 4+5-6)</b>	511	184759	524		537		550	1422679
8	Ispravka materijalno znacajnih gresaka i promena racunovodstvenih politika u tekucoj godini - povecanje	512		525		538		551	
9	Ispravka materijalno znacajnih gresaka i promena racunovodstvenih politika u tekucoj godini - smanjenje	513		526		539		552	
10	<b>Korigovano pocetno stanje na dan 01.01. tekuce godine _____ (red.br. 7+8-9)</b>	514	184759	527		540		553	1422679
11	Ukupna povecanja u tekucoj godini	515	498466	528		541		554	917281
12	Ukupna smanjenja u tekucoj godini	516	44943	529		542		555	44943
13	<b>Stanje na dan 31.12. tekuce godine _____ (red.br. 10+11-12)</b>	517	638282	530		543		556	2295017

Red. br.	O P I S	AOP	Gubitak iznad visine kapitala (grupa 29)
	1		14
1	Stanje na dan 01.01. prethodne godine _____	557	
2	Ispravka materijalno znacajnih gresaka i promena racunovodstvenih politika u prethodnoj godini - povecanje	558	
3	Ispravka materijalno znacajnih gresaka i promena racunovodstvenih politika u prethodnoj godini - smanjenje	559	
4	Korigovano pocetno stanje na dan 01.01. prethodne godine _____ (red.br. 1+2-3)	560	
5	Ukupna povecanja u prethodnoj godini	561	
6	Ukupna smanjenja u prethodnoj godini	562	
7	Stanje na dan 31.12. prethodne godine _____ (red.br. 4+5-6)	563	
8	Ispravka materijalno znacajnih gresaka i promena racunovodstvenih politika u tekucoj godini - povecanje	564	
9	Ispravka materijalno znacajnih gresaka i promena racunovodstvenih politika u tekucoj godini - smanjenje	565	
10	Korigovano pocetno stanje na dan 01.01. tekuce godine _____ (red.br. 7+8-9)	566	
11	Ukupna povecanja u tekucoj godini	567	
12	Ukupna smanjenja u tekucoj godini	568	
13	Stanje na dan 31.12. tekuce godine _____ (red.br. 10+11-12)	569	


U VRBAJU dana 26.2. 2014. godine

Lice odgovorno za sastavljanje  
finansijskog izvestaja





Zakonski zastupnik



Popunjiva pravno lice - preduzetnik		
08065888 Maticni broj	Sifra delatnosti	100636176 PIB
Popunjiva Agencija za privredne registre		
750 1 2 3 Vrsta posla	19	20 21 22 23 24 25 26

Naziv : SAVA KOVACEVIC AD

Sediste : VRBAS, VINOGRADSKA KOSA BB

## STATISTICKI ANEKS



7005022340496

za 2013. godinu

### I OPSTI PODACI O PRAVNOM LICU ODNOSNO PREDUZETNIKU

O P I S	AOP	Tekuca godina	Prethodna godina
1	2	3	4
1. Broj meseci poslovanja (oznaka od 1 do 12)	601	12	12
2. Oznaka za velicinu (oznaka od 1 do 4)	602	4	4
3. Oznaka za vlasnistvo (oznaka od 1 do 5)	603	4	4
4. Broj stranih (pravnih ili fizickih) lica koja imaju ucesce u kapitalu	604		
5. Prosecan broj zaposlenih na osnovu stanja krajem svakog meseca (ceo broj)	605	278	271

### II BRUTO PROMENE NEMATERIJALNIH ULAGANJA I NEKRETNINA, POSTROJENJA, OPREME I BIOLOSKIH SREDSTAVA

- iznosi u hiljadama dinara

Grupa racuna, racun	O P I S	AOP	Bruto	Ispravka vrednosti	Neto (kol. 4-5)
1	2	3	4	5	6
01	<b>1. Nematerijalna ulaganja</b>				
	1.1. Stanje na pocetku godine	606			
	1.2. Povecanja (nabavke) u toku godine	607	3978	XXXXXXXXXXXX	3978
	1.3. Smanjenja u toku godine	608		XXXXXXXXXXXX	
	1.4. Revalorizacija	609		XXXXXXXXXXXX	
	1.5. Stanje na kraju godine (606+607-608+609)	610	3978	0	3978
02	<b>2. Nekretnine, postrojenja, oprema i bioloska sredstva</b>				
	2.1. Stanje na pocetku godine	611	2991987	1276225	1715762
	2.2. Povecanja (nabavke) u toku godine	612	965733	XXXXXXXXXXXX	965733
	2.3. Smanjenja u toku godine	613	475543	XXXXXXXXXXXX	475543
	2.4. Revalorizacija	614		XXXXXXXXXXXX	
	2.5. Stanje na kraju godine (611+612-613+614)	615	3482177	1276225	2205952

## III STRUKTURA ZALIHA

- iznosi u hiljadama dinara

Grupa racuna, racun	O P I S	AOP	Tekuca godina	Prethodna godina
1	2	3	4	5
10	1. Zalihe materijala	616	78611	66626
11	2. Nedovrsena proizvodnja	617	152279	177108
12	3. Gotovi proizvodi	618	95488	202227
13	4. Roba	619	10059	5913
14	5. Stalna sredstva namenjena prodaji	620		
15	6. Dati avansi	621	55268	46121
	<b>7. SVEGA (616+617+618+619+620+621=013+014)</b>	<b>622</b>	<b>391705</b>	<b>497995</b>

## IV STRUKTURA OSNOVNOG KAPITALA

- iznosi u hiljadama dinara

Grupa racuna, racun	O P I S	AOP	Tekuca godina	Prethodna godina
1	2	3	4	5
300*	1. Akcijski kapital	623	1052305	1052305
	u tome : strani kapital	624		
301	2. Udeli drustva sa ogranicenom odgovornoscu	625		
	u tome : strani kapital	626		
302	3. Ulozi clanova ortackog i komanditnog drustva	627		
	u tome : strani kapital	628		
303	4. Drzavni kapital	629		
304	5. Drustveni kapital	630		
305	6. Zadruzni udeli	631		
309	7. Ostali osnovni kapital	632	3939	3939
30	<b>SVEGA (623+625+627+629+630+631+632=102)</b>	<b>633</b>	<b>1056244</b>	<b>1056244</b>

## V STRUKTURA AKCIJSKOG KAPITALA

- broj akcija kao ceo broj

- iznosi u hiljadama dinara

Grupa racuna, racun	O P I S	AOP	Tekuca godina	Prethodna godina
1	2	3	4	5
	<b>1. Obicne akcije</b>			
	1.1. Broj obicnih akcija	634	313949	313949
deo 300	1.2. Nominalna vrednost obicnih akcija - ukupno	635	1036524	1036524
	<b>2. Prioritetne akcije</b>			
	2.1. Broj prioritetnih akcija	636	3176	3176
deo 300	2.2. Nominalna vrednost prioritetnih akcija - ukupno	637	15781	15781
300	<b>3. SVEGA -nominalna vrednost akcija (635+637=623)</b>	<b>638</b>	<b>1052305</b>	<b>1052305</b>

## VI POTRAZIVANJE I OBAVEZE

- iznosi u hiljadama dinara

Grupa racuna, racun	O P I S	AOP	Tekuca godina	Prethodna godina
1	2	3	4	5
20	1. Potrazivanja po osnovu prodaje (stanje na kraju godine 639 <= 016)	639	1035362	839020
43	2. Obaveze iz poslovanja (stanje na kraju godine 640 <= 119)	640	351740	403443
deo 228	3. Potrazivanja u toku godine od drustava za osiguranje za naknadu siete (dugovni promet bez pocetnog stanja)	641	212	0
27	4. Porez na dodatu vrednost - prethodni porez (godisnji iznos po poreskim prijavama)	642	204649	120090
43	5. Obaveze iz poslovanja (potrazni promet bez pocetnog stanja)	643	2294477	1991488
450	6. Obaveze za neto zarade i naknade zarada (potrazni promet bez pocetnog stanja)	644	141004	126564
451	7. Obaveze za porez na zarade i naknade zarada na teret zaposlenog (potrazni promet bez pocetnog stanja)	645	17066	17942
452	8. Obaveze za doprinose na zarade i naknade zarada na teret zaposlenog (potrazni promet bez pocetnog stanja)	646	37516	31290
461, 462 i 723	9. Obaveze za dividende, ucesce u dobitku i licna primanja poslodavca (potrazni promet bez pocetnog stanja)	647	44525	237473
465	10. Obaveze prema fizickim licima za naknade po ugovorima (potrazni promet bez pocetnog stanja)	648		
47	11. Obaveze za PDV (godisnji iznos po poreskim prijavama)	649	202869	146286
	<b>12. Kontrolni zbir (od 639 do 649)</b>	<b>650</b>	<b>4329420</b>	<b>3913596</b>

## VII DRUGI TROSKOVI I RASHODI

- iznosi u hiljadama dinara

Grupa racuna, racun	O P I S	AOP	Tekuca godina	Prethodna godina
1	2	3	4	5
513	1. Troškovi goriva i energije	651	163526	155433
520	2. Troškovi zarada i naknada zarada (bruto)	652	194355	174802
521	3. Troškovi poreza i doprinosa na zarade i naknade zarada na teret poslodavca	653	34790	31331
522, 523, 524 i 525	4. Troškovi naknada fizickim licima (bruto) po osnovu ugovora	654	100358	81249
526	5. Troškovi naknada clanovima upravnog i nadzornog odbora (bruto)	655	0	593
529	6. Ostali licni rashodi i naknade	656	9004	7449
53	7. Troškovi proizvodnih usluga	657	113606	88595
533, deo 540 i deo 525	8. Troškovi zakupnina	658	20787	20942
deo 533, deo 540 i deo 525	9. Troškovi zakupnina zemljista	659	20787	20942
536, 537	10. Troškovi istrazivanja i razvoja	660		
540	11. Troškovi amortizacije	661	106238	106601
552	12. Troškovi premija osiguranja	662	21564	18824
553	13. Troškovi platnog prometa	663	5201	5406

- iznosi u hiljadama dinara

Grupa racuna, racun	O P I S	AOP	Tekuca godina	Prethodna godina
1	2	3	4	5
554	14. Troškovi članarina	664	529	399
555	15. Troškovi poreza	665	23456	24266
556	16. Troškovi doprinosa	666		
562	17. Rashodi kamata	667	13575	8681
deo 560, deo 561 i 562	18. Rashodi kamata i deo finansijskih rashoda	668	77290	90996
deo 560, deo 561 i deo 562	19. Rashodi kamata po kreditima od banaka i dfo	669	10640	13994
deo 579	20. Rashodi za humanitarne, kulturne, zdravstvene, obrazovne, naučne i verske namene, za zaštitu čovekove sredine i za sportske namene	670		
	<b>21. Kontrolni zbir (od 651 do 670)</b>	<b>671</b>	<b>915706</b>	<b>850503</b>

#### VIII DRUGI PRIHODI

- iznosi u hiljadama dinara

Grupa racuna, racun	O P I S	AOP	Tekuca godina	Prethodna godina
1	2	3	4	5
60	1. Prihodi od prodaje robe	672	153871	268947
640	2. Prihodi od premija, subvencija, dotacija, regresa, kompenzacija i povracaja poreskih dazbina	673	81954	45359
641	3. Prihodi po osnovu uslovljenih donacija	674		
deo 650	4. Prihodi od zakupnina za zemljište	675		
651	5. Prihodi od članarina	676		
deo 660, deo 661, 662	6. Prihodi od kamata	677	45690	60844
deo 660, deo 661 i deo 662	7. Prihodi od kamata po racunima i depozitima u bankama i ostalim finansijskim organizacijama	678		
deo 660, deo 661 i deo 669	8. Prihodi na osnovu dividendi i ucesca u dobitku	679		
	<b>9. Kontrolni zbir (672 do 679)</b>	<b>680</b>	<b>281515</b>	<b>375150</b>

#### IX OSTALI PODACI

- iznosi u hiljadama dinara

O P I S	AOP	Tekuca godina	Prethodna godina
1	2	3	4
1. Obaveze za akcize (prema godisnjem obracunu akciza)	681		
2. Obracunate carine i druge uvozne dazbine (ukupan godisnji iznos prema obracunu)	682		
3. Kapitalne subvencije i druga državna dodeljivanja za izgradnju i nabavku osnovnih sredstava i nematerijalnih ulaganja	683		
4. Državna dodeljivanja za premije, regres i pokrice tekucih troškova poslovanja	684		
5. Ostala državna dodeljivanja	685		
6. Primljene donacije iz inostranstva i druga bespovratna sredstva u novcu ili naturi od inostranih pravnih i fizickih lica	686		
7. Licna primanja preduzetnika iz neto dobitka (popunjavaju samo preduzetnici)	687		
<b>8. Kontrolni zbir (od 681 do 687)</b>	<b>688</b>		

**X RAZGRANIČENI NEGATIVNI NETO EFEKTI UGOVORENE VALUTNE KLAUZULE I KURSNIH RAZLIKA**

- iznosi u hiljadama dinara

OPIS	AOP	Tekuca godina	Prethodna godina
1	2	3	4
1. Početno stanje razgraničenog neto efekta ugovorene valutne klauzule	689		
2. Razgraničeni neto efekat ugovorene valutne klauzule	690	0	75818
3. Srazmerni deo ukinutog razgraničenog neto efekta ugovorene valutne klauzule	691		
4. Preostali iznos razgraničenog neto efekta ugovorene valutne klauzule (red. br. 1 + red. br. 2 - red. br. 3)	692	0	75818
5. Početno stanje razgraničenog neto efekta kursnih razlika	693		
6. Razgraničeni neto efekat kursnih razlika	694		
7. Srazmerni deo ukinutog razgraničenog neto efekta kursnih razlika	695		
8. Preostali iznos razgraničenog neto efekta kursnih razlika (red.br. 5 + red.br. 6 - red.br. 7)	696		

**XI RAZGRANIČENI POZITIVNI NETO EFEKTI UGOVORENE VALUTNE KLAUZULE I KURSNIH RAZLIKA**

- iznosi u hiljadama dinara


OPIS	AOP	Tekuca godina	Prethodna godina
1	2	3	4
1. Početno stanje razgraničenog neto efekta ugovorene valutne klauzule	697		
2. Razgraničeni neto efekat ugovorene valutne klauzule	698	0	3783
3. Srazmerni deo ukinutog razgraničenog neto efekta ugovorene valutne klauzule	699		
4. Preostali iznos razgraničenog neto efekta ugovorene valutne klauzule (red. br. 1 + red. br. 2 - red. br. 3)	700	0	3783
5. Početno stanje razgraničenog neto efekta kursnih razlika	701		
6. Razgraničeni neto efekat kursnih razlika	702	0	3783
7. Srazmerni deo ukinutog razgraničenog neto efekta kursnih razlika	703		
8. Preostali iznos razgraničenog neto efekta kursnih razlika (red.br. 5 + red.br. 6 - red.br. 7)	704	0	3783

 U 1. CRBAJU dana 26.2. 2014. godine

 Lice odgovorno za sastavljanje  
 finansijskog izveštaja




Zakonski zastupnik



Obrazac propisan Pravilnikom o sadržini i formi obrazaca finansijskih izveštaja za privredna društva, zadruge, druga pravna lica i preduzetnike ("Službeni glasnik RS", br.114/06, 5/07, 119/08, 2/10, 101/12, 118/12 i 3/2014)



***„SAVA KOVAČEVIĆ“ AD VRBAS***

**NAPOMENE UZ FINANSIJSKE IZVEŠTAJE  
ZA 2013. GODINU**

## 1. Opšte informacije

Poljoprivredno preduzeće “Sava Kovačević” A.D. je osnovano 1946. godine. Od momenta osnivanja do danas, prolazilo je kroz razne organizacione oblike. Od prvobitnog osnivanja više seljačkih radnih zadruga, do njihovog kasnijeg spajanja u jednu celinu koje je završeno 1959. godine.

Decembra 2003. godine je izvršena privatizacija i kompanija “Mirotin” D.O.O. iz Vrbasa postaje vlasnik 68,23% kapitala preduzeća “Sava Kovačević”, čime počinje njegov nagli i ubrzani razvoj u savremeno ratarsko – stočarsko gazdinstvo. Uz permanentne investicije novih vlasnika, prilagođavanje proizvodnog asortimana i uvođenjem modernih agro-tehničkih mera postali smo jedno od vodećih poljoprivrednih preduzeća u Srbiji.

Sedište firme i proizvodni pogon je u Vrbasu, ulica Vinogradska kosa bb. U agenciji za privredne registre, preduzeće je upisano kao:

Preduzeće za gajenje žita i drugih useva i zasada

Broj registra: BD 61508/2005.

Matični broj: 08065888

PIB broj: 100636176

Status preduzeća: Otvoreno akcionarsko društvo. Osnovna delatnost preduzeća je gajenje žita i drugih useva i zasada.

Na dan 31. decembar 2013. godine Društvo je imalo 267 zaposlenih (na dan 31. decembar 2012. godine broj zaposlenih u Društvu bio je 267).

## 2. Osnove za sastavljanje finansijskih izveštaja

Društvo je sastavilo ove finansijske izveštaje u skladu sa Zakonom o računovodstvu i reviziji koji zahteva da finansijski izveštaji budu pripremljeni u skladu sa svim MSFI kao i propisima izdatim od strane Ministarstva finansija Republike Srbije.

- 1 „Vanbilansna sredstva i obaveze“ su prikazana na obrascu bilansa stanja (**napomena 2.17**). Ove stavke po definiciji MSFI ne predstavljaju ni sredstva ni obaveze.
- 2 Prilikom sastavljanja finansijskih izveštaja, Društvo je iskoristilo mogućnost dopuštenu zakonskim propisima Republike Srbije i efekte promene deviznih kurseva za dugoročne obaveze razgraničilo i iskazalo u okviru aktivnih vremenskih razgraničenja.
- 3 Društvo nije izvršilo obračun i rezervisanja za primanja zaposlenih u skladu sa

MRS 19 – Primanja zaposlenih iz razloga što je rukovodstvo procenilo da efekat na prezentirane finansijske izveštaje ne bi bio materijalno značajan, kao i da bi i troškovi dobijanja te informacije prevazilazili koristi od iste.

Sastavljanje finansijskih izveštaja u skladu sa MSFI zahteva primenu izvesnih ključnih računovodstvenih procena. Ono, takođe, zahteva da Rukovodstvo koristi svoje prosuđivanje u primeni računovodstvenih politika Društva. Oblasti koje zahtevaju prosuđivanje većeg stepena ili veće složenosti, odnosno oblasti u kojima pretpostavke i procene imaju materijalni značaj za finansijske izveštaje obelodanjeni su u napomeni 4

## 2.1. Preračunavanje stranih valuta

### a) *Funkcionalna i valuta prikazivanja*

Stavke uključene u finansijske izveštaje Društva se odmeravaju i prikazuju u valuti primarnog ekonomskog okruženja u kojem Društvo posluje (funkcionalna valuta). Funkcionalna valuta, odnosno izveštajna valuta Društva je dinar, a izveštaji su prikazani u hiljadama dinara, ukoliko nije drugačije naglašeno.

### b) *Pozitivne i negativne kursne razlike*

Sva potraživanja i obaveze u stranim sredstvima plaćanja preračunata su na njihovu dinarsku protivvrednost po srednjem kursu na dan bilansa stanja. Pozitivne i negativne kursne razlike nastale preračunom potraživanja i obaveza u stranim sredstvima plaćanja koje nisu izmirene do kraja godine, iskazuju se u bilansu uspeha kao finansijski prihodi, odnosno rashodi

Pozitivne i negativne kursne razlike nastale pri izmirivanju obaveza ili naplati potraživanja u toku godine po kursu važećem na dan poslovne promene, iskazuju se u bilansu uspeha kao finansijski prihodi odnosno rashodi.

## 3. Pregled značajnih računovodstvenih politika

Osnovne računovodstvene politike primenjene za sastavljanje ovih finansijskih izveštaja navedene su u daljem tekstu. Ove politike su konzistentno primenjene na sve prikazane godine, osim ako nije drugačije naznačeno.

Privredno društvo je izvršilo dopunu pravlinika o računovodstvu i računovodstvenim politikama u članu 25 i dodala novi član 25a koji glasi: Nakon početnog priznavanja zemljište se iskazuje po fer vrednosti od 01.01.2013.

### 3.1. Stalna imovina

#### a) *Nematerijalna ulaganja*

Početno vrednovanje nematerijalnih ulaganja vrši se po nabavnoj vrednosti, odnosno ceni koštanja.

Nematerijalna ulaganja se nakon početnog priznavanja iskazuju po nabavnoj vrednosti ili ceni koštanja umanjenoj za ukupnu amortizaciju i ukupne gubitke zbog obezvređenja. Na kraju poslovne godine preispituje se korisni vek trajanja svakog nematerijalnog ulaganja.

**Amortizacija** se vrši proporcionalnom metodom u toku korisnog veka upotrebe.

**b) *Nekretnine, postrojenja i oprema***

Početno vrednovanje nekretnina, postrojenja i opreme vrši se po nabavnoj vrednosti ili po ceni koštanja.

**Amortizacija nekretnina, postrojenja i opreme** se obračunava proporcionalnom metodom tokom procenjenog korisnog veka upotrebe sredstava. Osnovicu za amortizaciju nekretnina, postrojenja i opreme čini poštena, odnosno nabavna vrednost umanjena za preostalu vrednost ukoliko postoji.

Korisni vek trajanja svake pojedinačne nekretnine, postrojenja i opreme preispituje se periodično.

Osnovne stope amortizacije za pojedine grupe nekretnina, postrojenja i opreme su sledeće:

Naziv	Stopa amortizacije
Građevinski objekti	1,3 – 8%
Oprema	5 – 20%
Vozila	14,3 – 15,5%
Nameštaj	10 – 12,5%

**Umanjenje vrednosti nefinansijskih sredstava** Sredstva koja imaju neograničen korisni vek upotrebe ne podležu amortizaciji, a provera da li je došlo do umanjenja njihove vrednosti vrši se na godišnjem nivou. Za sredstva koja podležu amortizaciji provera da li je došlo do umanjenja njihove vrednosti vrši se kada događaji ili izmenjene okolnosti ukažu da knjigovodstvena vrednost možda neće biti nadoknadiva. Gubitak zbog umanjenja vrednosti se priznaje u visini iznosa za koji je knjigovodstvena vrednost sredstva veća od njegove nadoknadive vrednosti. Nadoknadiva vrednost je vrednost veća od fer vrednosti sredstva umanjene za troškove prodaje i vrednosti u upotrebi. Za svrhu procene umanjenja vrednosti, sredstva se grupišu na najnižim nivoima na kojima mogu da se utvrde odvojeni prepoznatljivi novčani tokovi (jedinice koje generišu gotovinu). Nefinansijska sredstva, kod kojih je došlo do umanjenja vrednosti se revidiraju na svaki izveštajni period zbog mogućeg ukidanja efekata umanjenja vrednosti.

**c) *Biološka sredstva***

Biološka sredstva se odmeravaju pri početnom priznavanju i na datum svakog bilansa stanja po fer vrednosti umanjenoj za procenjene troškove prodaje, osim u slučaju ako se fer vrednost, pri početnom priznavanju, ne može pouzdano utvrditi. U tom slučaju biološko sredstvo se odmerava po nabavnoj vrednosti umanjenoj za eventualnu ispravku vrednosti i eventualne kumulirane gubitke po osnovu umanjenja vrednosti.

Dobitak/(gubitak) pri početnom priznavanju biološkog sredstva po fer vrednosti umanjenoj za procenjene troškove prodaje, kao i pri promeni fer vrednosti umanjenoj za procenjene troškove prodaje, uključuje se u ostale prihode ili troškove perioda u kome je nastao.

Poljoprivredni proizvodi ubrani od bioloških sredstava Društva odmeravaju se po planskoj ceni.

**d) *Dugoročni finansijski plasmani***

U okviru dugoročnih finansijskih plasmana iskazuju se učešća u kapitalu zavisnih pravnih lica, učešća u kapitalu povezanih pravnih lica, učešća u kapitalu drugih pravnih lica, hartije od vrednosti koje se drže do dospeća, dati dugoročni krediti zavisnim i ostalim povezanim pravnim licima i ostali dugoročni finansijski plasmani.

Početno priznavanje, kao i naknadno vrednovanje dugoročnih finansijskih plasmana vrši se po metodu nabavne vrednosti koja predstavlja poštenu vrednost nadoknade koja je data za njih. U bilansu uspeha iskazuje se prihod od ulaganja samo u onoj meri u kojoj Društvo primi svoj deo iz raspodele neraspoređenog dobitka korisnika ulaganja, do koje dođe nakon dana sticanja. Deo iz raspodele koji se primi u iznosu koji je veći od takvog dobitka smatra se povraćajem investicije i iskazuje se kao smanjenje nabavne vrednosti investicije.

**3.2. Obrtna imovina**

**a) *Zalihe***

Inicijalno, zalihe se priznaju po nabavnoj vrednosti, odnosno po ceni koštanja. Izlaz zaliha utrošak vrši se po prosečnoj ceni. Na dan bilansa, zalihe se svode na nižu vrednost od cene koštanja i neto prodajne vrednosti. Cena koštanja gotovih proizvoda i proizvodnje u toku obuhvata troškove projektovanja, utrošene sirovine, direktnu radnu snagu, ostale direktne troškove i pripadajuće režijske troškove proizvodnje (zasnovane na normalnom korišćenju proizvodnog kapaciteta). Ona isključuje troškove pozajmljivanja. Neto prodajna vrednost je procenjena prodajna cena u uobičajenom toku poslovanja, umanjena za pripadajuće varijabilne troškove prodaje.

**b) *Kratkoročna potraživanja i plasmani***

Kratkoročna potraživanja od kupaca i kratkoročni finansijski plasmani priznaju se na

osnovu računovodstvenog dokumenta na osnovu koga nastaje dužničko – poverilački odnos. Ako se vrednost u dokumentu iskazuje u stranoj valuti, vrši se preračunavanje u izveštajnu valutu po srednjem kursu važećem na dan transakcije. Promene deviznog kursa od datuma transakcije do datuma naplate potraživanja iskazuju se kao kursne razlike u korist prihoda ili rashoda, odnosno, nerealizovane kursne razlike iskazuju se na teret/u korist vremenskih razgraničenja.

Otpis kratkoročnih potraživanja i finansijskih plasmana kod kojih postoji verovatnoća nenaplativosti vrši se indirektnim otpisivanjem, dok se u slučajevima kada je nemogućnost naplate izvesna i dokumentovana, otpis u celini ili delimično vrši direktnim otpisivanjem.

Indirektan otpis se utvrđuje za sva potraživanja od čijeg je roka za naplatu proteklo najmanje 60 dana.

Indirektan otpis vrši se na osnovu odluke generalnog direktora Društva, dok predloge za otpis u toku godine daju direktori organizacionih jedinica, a na kraju godine centralna popisna komisija.

### ***c) Gotovina i gotovinski ekvivalenti***

Gotovina i gotovinski ekvivalenti obuhvataju: novac u blagajni, depozite po viđenju kod banaka, druga kratkoročna visoko likvidna ulaganja sa prvobitnim rokom dospeća do tri meseca ili kraće i prekoračenja po tekućem računu.

Prekoračenja po tekućem računu klasifikovana su kao finansijske obaveze u okviru kratkoročnih obaveza, u bilansu stanja.

### **3.3. Vanbilansna sredstva i obaveze**

Vanbilansna sredstva/obaveze uključuju: imovinu uzetu u zakup, osim sredstava uzetih u finansijski zakup, robu u konsignaciji, i ostala sredstva koja nisu u vlasništvu Društva, kao i potraživanja/obaveze po instrumentima obezbeđenja plaćanja kao što su garancije i drugi oblici jemstva.

### **3.4. Osnovni kapital**

Inicijalno, osnovni kapital se iskazuje u visini procenjenog uloga u Društvo / odnosno čine ga uplaćeni kapital. Takođe, osnovni kapital čine i ostali oblici osnovnog kapitala koji po svojoj suštini ne predstavljaju osnovni kapital (fondovi zajedničke potrošnje i sl.).

Promene na osnovnom kapitalu vrše se isključivo prema pravilima propisanim Zakonom o privrednim društvima a sve promene na osnovnom kapitalu registruju se kod odgovarajućeg Registra.

Osnovni kapital iskazan u dinarima se ne menja prema promenama kursa EUR-a iako je u Registru upisana vrednost u evrima.

Knjigovodstveno stanje kapitala iskazano na kontu 300 nije usaglaseno sa vrednostima kapitala upisanim u Centralnom registru hartija od vrednosti i APR . Društvo je evidentitalo sa stanjem na dan 31.12.2012. vrednost osnovnog kapitala u iznosu od 1.052.305. hiljada dinara a u evidencijama Centralnog registru hartija od vrednosti osnovni kapital drustva iznosi 317.125 hiljada dinara pa ne usaglašeni iznos je 735.180. hiljada dinara a nastao je u godinama kada su vršene obavezne revalorizacije sredstava.

### **3.5. Obaveze po kreditima**

Obaveze po kreditima se inicijalno priznaju po fer vrednosti priliva, bez nastalih transakcionih troškova. U narednim periodima obaveze po kreditima se iskazuju po amortizovanoj vrednosti. Sve razlike između ostvarenog priliva (umanjenog za transakcione troškove) i iznosa otplata, priznaju se u bilansu uspeha u periodu korišćenja kredita kao finansijski rashodi/prihodi osim u delu u kome se kapitalizuju u skladu sa MRS 23 – Troškovi pozajmljivanja.

Obaveze po kreditima se klasifikuju kao kratkoročne obaveze, osim ukoliko Društvo nema bezuslovno pravo da odloži izmirenje obaveza za najmanje 12 meseci nakon datuma bilansa stanja.

### **3.6. Obaveze prema dobavljačima**

Obaveze prema dobavljačima se inicijalno iskazuju po vrednosti iskazanoj na dokumentu koji predstavlja osnov za priznavanje, a naknadno se odmeravaju u visini očekivanih odliva sredstava.

### **3.7. Porez na dobit**

#### **Tekući porez na dobit**

Porez na dobit predstavlja iznos koji se obračunava i plaća u skladu sa Zakonom o porezu na dobit važećim u Republici Srbiji. Stopa poreza na dobit za 2013. godinu iznosi 15% i plaća se na poresku osnovicu utvrđenu poreskim bilansom. Poreska osnovica prikazana u poreskom bilansu uključuje dobit prikazanu u zvaničnom bilansu uspeha i korekcije definisane poreskim propisima Republike Srbije.

#### **Odloženi porez na dobit**

Odloženi porez na dobitak se obračunava korišćenjem metode utvrđivanja obaveza prema bilansu stanja, za privremene razlike proizašle iz razlike između poreske osnove potraživanja i obaveza u bilansu stanja i njihove knjigovodstvene vrednosti.

Važeće poreske stope na datum bilansa stanja ili poreske stope koje su nakon tog datuma stupile na snagu, se koriste za utvrđivanje razgraničenog iznosa poreza na dobitak.

Odložena poreska sredstva su iznosi poreza iz dobitka koji mogu da se povrate u narednim periodima po osnovu odbitnih privremenih razlika, neiskorišćenih poreskih kredita koji se prenose u naredni period i priznatih poreskih gubitaka.

Odložene poreske obaveze su iznosi poreza iz dobitka koji se plaćaju u narednim periodima po osnovu oporezivih privremenih razlika.

Odložene poreske obaveze se priznaju za sve oporezive privremene razlike. Odložena poreska sredstva se priznaju za sve odbitne privremene razlike i efekte prenetog gubitka i poreskih kredita na poreski bilans Društva, koji se mogu prenositi, do stepena do kojeg će verovatno postojati oporezivi dobitak od koga se odložena poreska sredstva mogu iskoristiti.

### **3.8. Primanja zaposlenih**

Društvo nema sopstvene penzione fondove i po tom osnovu nema identifikovane obaveze na dan 31. decembar 2013. godine.

U skladu sa propisima koji se primenjuju u Republici Srbiji, Društvo je u obavezi da plaća doprinose državnim fondovima kojima se obezbeđuje socijalna sigurnost zaposlenih. Ove obaveze uključuju doprinose za zaposlene na teret poslodavca u iznosima obračunatim po stopama propisanim relevantnim zakonskim propisima. Društvo je, takođe, obavezno da od bruto plata zaposlenih obustavi doprinose i da ih, u ime zaposlenih, uplati tim fondovima. Doprinosi na teret poslodavca i doprinosi na teret zaposlenog se knjiže na teret rashoda perioda na koji se odnose. Nakon izvršenih uplata doprinosa, Društvo nema daljih zakonskih obaveza u pogledu budućeg plaćanja doprinosa ukoliko fond nema dovoljno sredstava da isplati sve beneficije zaposlenima koji su se penzionisali. Više plaćeni doprinosi se priznaju kao sredstvo u iznosu koji se može refundirati ili u iznosu za koji se može umanjiti buduća obaveza za plaćanje doprinosa.

U skladu sa Pojedinačnim kolektivnim ugovorom o radu, Društvo je u obavezi da isplati otpremnine prilikom odlaska u penziju ili pri prestanku radnog odnosa po sili zakona zbog gubitka radne sposobnosti – u visini tri prosečne zarade koje je zaposleni ostvario u mesecu koji prethodi mesecu u kome se isplaćuje otpremnina, koje pri tom ne mogu biti manje od dve prosečne zarade po zaposlenom isplaćene u Društvu za mesec koji prethodi mesecu u kome se vrši isplata otpremnine, odnosno tri prosečne zarade po zaposlenom isplaćene u privredi u Republici Srbiji prema poslednje objavljenom podatku nadležnog republičkog organa, ako je to za zaposlenog povoljnije.

### **3.9. Priznavanje prihoda**

Prihod uključuje fer vrednost primljenog iznosa ili potraživanja po osnovu prodaje roba i usluga u toku normalnog poslovanja Društva. Prihod se iskazuje bez PDV-a, povraćaja robe, rabata i popusta u trenutku prelaska vlasništva i značajnih rizika vezanih za dati proizvod sa prodavca na kupca.

Društvo priznaje prihod kada se iznos prihoda može pouzdano izmeriti, kada je verovatno da će u budućnosti Društvo imati ekonomske koristi i kada su ispunjeni posebni kriterijumi za svaku od aktivnosti Društva kao što je u daljem tekstu opisano. Iznos prihoda se ne smatra pouzdano merljivim sve dok se ne reše sve potencijalne obaveze koje mogu nastati u vezi sa prodajom. Svoje procene Društvo zasniva na rezultatima iz prethodnog poslovanja, uzimajući u obzir tip kupca, vrstu transakcije i specifičnosti svakog posla.



Društvo ostvaruje prihode po osnovu prodaje u prometu na veliko i malo sledećih proizvoda i robe : Pšenice, ječma , merkatilnog kukuruza , semenskog kukuruza , soje, šećerne repe, žive stoke, maloprodajne robe, kao i po osnovu pružanja usluga iz oblasti dorade semenskog kukuruza skladištenja robe.

### **3.10. Priznavanje rashoda**

Poslovni rashodi obuhvataju sve troškove nastale u vezi sa ostvarenim poslovnim prihodima i odnose se na troškove materijala, energije i goriva, troškove zarada i naknada zarada, amortizaciju, proizvodne usluge i nematerijalne troškove. Priznavanje rashoda vrši se istovremeno sa priznavanjem prihoda radi kojih su ti rashodi nastali (princip sučeljavanja prihoda i rashoda).

### **3.11. Prihodi i rashodi kamata**

Kamate nastale po osnovu plasmana i potraživanja iz poslovnih odnosa iskazuju se u okviru finansijskih prihoda u obračunskom periodu u kome su nastale.

Kamate nastale po osnovu obaveza iz poslovnih odnosa iskazuju se u bilansu uspeha u okviru finansijskih rashoda u obračunskom periodu u kome su nastale.

### **3.12. Zakupi - Lizing**

#### ***(a) Nekretnine, postrojenja i oprema***

Društvo uzima u zakup zemlju i opremu gde Društvo suštinski snosi sve rizike i koristi od vlasništva.

Svaka zakupnina se raspoređuje na obaveze i finansijske rashode kako bi se postigla konstantna periodična kamatna stopa na preostali iznos obaveze. Odgovarajuće obaveze za zakupnine, umanjene za finansijske rashode, uključuju se u ostale dugoročne obaveze. Kamate kao deo finansijskih troškova iskazuju se u bilansu uspeha u toku perioda trajanja zakupa tako da se dobije konstantna periodična kamatna stopa na preostali iznos obaveze za svaki period.

Prihod od zakupnine priznaje se na proporcionalnoj osnovi u toku perioda trajanja zakupa.

## **4. Upravljanje finansijskim rizikom**

### **4.1. Faktori finansijskog rizika**

Poslovanje Društva je izloženo različitim finansijskim rizicima: tržišni rizik (koji obuhvata rizik od promena kursa stranih valuta, rizik od promene fer vrednosti kamatne stope, kamatni rizik gotovinskog toka, rizik od promene cena, i rizik od promene kursa stranih valuta), kreditni rizik, rizik likvidnosti i rizik tokova gotovine. Upravljanje rizicima u Društvu je usmereno na nastojanje da se u situaciji nepredvidivosti finansijskih tržišta potencijalni negativni uticaji na finansijsko poslovanje Društva svedu na minimum.

Upravljanje rizicima obavlja finansijska služba Društva u skladu sa politikama odobrenim od strane Upravnog odbora. finansijska služba Društva identifikuje i procenjuje finansijske rizike i definiše načine zaštite od rizika tesno saradujući sa poslovnim jedinicama Društva.

**(a) Tržišni rizik**

- *Rizik od promene kurseva stranih valuta*

Društvo posluje u međunarodnim okvirima i izloženo je riziku promena kursa stranih valuta koji proističe iz poslovanja sa različitim valutama.

- *Rizik od promene cena*

Društvo je izloženo i riziku promena cena vlasničkih hartija od vrednosti s obzirom da su ulaganja Društva klasifikovana u bilansu stanja kao raspoloživa za prodaju ili kao finansijska sredstva po fer vrednosti čiji se efekti promena u fer vrednosti iskazuju u bilansu uspeha. Društvo je izloženo visokom riziku promena cena robe.

- *Gotovinski tok i rizik od promene fer vrednosti kamatne stope*

Rizik od promena fer vrednosti kamatne stope proističe iz dugoročnih kredita. Krediti dati po promenljivim kamatnim stopama izlažu Društvo kamatnom riziku novčanog toka. Krediti dati po fiksnim kamatnim stopama izlažu Društvo riziku promene fer vrednosti kreditnih stopa.

**(b) Kreditni rizik**

Društvo nema značajne koncentracije kreditnog rizika. Društvo ima utvrđena pravila kako bi obezbedilo da se prodaja proizvoda na veliko obavlja kupcima koji imaju odgovarajuću kreditnu istoriju. Prodaja u prometu na malo obavlja se gotovinski ili putem kreditnih kartica. Učesnici u transakciji i gotovinske transakcije su ograničeni na finansijske institucije visokog kreditnog rejtinga.

Obezbeđenje od kreditnog rizika uspostavljeno je na nivou Društva. Kreditni rizik nastaje: kod gotovine i gotovinskih ekvivalenata, derivatnih finansijskih instrumenata i depozita u bankama i finansijskim institucijama; iz izloženosti riziku u trgovini na veliko i malo, uključujući nenaplaćena potraživanja i preuzete obaveze.

**(c) Rizik likvidnosti**

Oprezno upravljanje rizikom likvidnosti podrazumeva održavanje dovoljnog iznosa gotovine, kao i obezbeđenje adekvatnih izvora finansiranja preko odgovarajućeg iznosa kreditnih obaveza i mogućnost da se izravna pozicija na tržištu. Zbog dinamične prirode poslovanja društva, finansijska služba teži da održi fleksibilnost finansiranja držanjem na raspolaganju utvrđenih kreditnih linija.

## 5. Upravljanje rizikom kapitala

Cilj upravljanja kapitalom je da Društvo zadrži sposobnost da nastavi da posluje u neograničenom periodu u predvidljivoj budućnosti, kako bi vlasnicima obezbedilo povraćaj (profit), a ostalim interesnim stranama povoljnosti i da bi očuvalo optimalnu strukturu kapitala sa ciljem da smanji troškove kapitala.

Društvo, kao i ostala Društva koja posluju unutar iste delatnosti, prati kapital na osnovu koeficijenta zaduženosti (gearing ratio). Ovaj koeficijent se izračunava iz odnosa neto dugovanja Društva i njegovog ukupnog kapitala. Neto dugovanje se dobija kada se ukupni krediti (uključujući kratkoročne i dugoročne, kao što je prikazano u bilansu stanja) umanje za gotovinu i gotovinske ekvivalente. Ukupni kapital se dobija kada se na kapital, iskazan u bilansu stanja, doda neto dugovanje.

Koeficijent zaduženosti za 2012 je 0,54

Koeficijent zaduženosti za 2013 je 0.46

Pad koeficijenta zaduženosti u 2013. godini rezultirao je prvenstveno iz: Smanjenja postojecih dugovanja.

## 6. Nekretnine, postrojenja i oprema

	Zemljište	Gradevinski objekti	Oprema	Ostale nekretnine, postr. i oprema	Osnovna sredstva u pripremi	Avansi za osnovna sredstva	Ulaganja u tuđe nek. I opremu	Ukupno
<b>Nabavna vrednost</b>								
<b>Stanje na dan 31.12.2012. g</b>	<b>356.430</b>	<b>1.306.581</b>	<b>1.018.388</b>	<b>21</b>	<b>168.647</b>			<b>2.850.067</b>
Povećanja	418.815				138.419			557.234
Aktiviranja		162.124	307.798					469.922
Sredstva primljena bez naknade								
Otuđenja / prodaja	68.796	97.734	116.089		293.356			575.975
Rashod								
Prenos (sa)/na								
<b>Stanje na dan 31.12. 2013. g</b>	<b>706.449</b>	<b>1.370.971</b>	<b>1.210.097</b>	<b>21</b>	<b>13.710</b>			<b>3.301.248</b>
<b>Akumulirana ispravka vrednosti</b>								
<b>Stanje na dan 31.12. 2013. god.</b>		<b>547.418</b>	<b>689.264</b>					<b>1.236.682</b>
Aktiviranja								
Amortizacija		39.380	66.906					106.286
Otuđenja / prodaja								
Rashod		14.038	60.109					74.147
Prenos (sa)/na								
<b>Stanje na dan 31.12.2013. god.</b>		<b>572.760</b>	<b>696.061</b>					<b>1.268.821</b>
<b>Neotpisana vrednost na dan:</b>								
<b>31. decembra 2013. godine</b>	<b>706.449</b>	<b>798.211</b>	<b>514.036</b>	<b>21</b>	<b>13.710</b>			<b>2.032.427</b>

	Zemljište	Gradevinski objekti	Oprema	Ostale nekretnine, postr. i oprema	Osnovna sredstva u pripremi	Avansi za osnovna sredstva	Ulaganja u tuđe nek. I opremu	Ukupno
<b>31. decembra 2012. godine</b>	<b>706.449</b>	<b>798.211</b>	<b>514.036</b>	<b>21</b>	<b>13.710</b>			<b>2.032.427</b>

Amortizacija za 2013. Godinu iznosi 106.238 hiljadu dinara (za 2011. 106.601 hiljada dinara) i uključena je u troškove poslovanja izveštajnog perioda.

## 7. Biološka sredstva i sume i vis.zasadi

Opis	31.12.2012.	31.12.2013.
Stanje na početku godine	70.398	101.176
Povećanja iz nabavke	1.477	78.043
Dobitak od promena u fer vrednosti umanjene za procenjene troškove na mestu prodaje koji se pripisuju fizičkim promenama	59.275	
Dobitak od promena u fer vrednosti umanjenoj za procenjene troškove na mestu prodaje koji se pripisuju promeni cene		
Smanjenja zbog prodaje	<b>29.974</b>	<b>86.195</b>
<b>Stanje na kraju godine</b>	<b>101.176</b>	<b>93.024</b>
<b>Sume i visseg.zasadi</b>	<b>1.198</b>	<b>13.863</b>
<b>Svega:</b>	<b>102.374</b>	<b>106.887</b>

## 8. Dugoročni finansijski plasmani

Opis	31.12.2012.	31.12.2013.
Učešća u kapitalu zavisnih pravnih lica		
Učešća u kapitalu ostalih povezanih pravnih lica		
Učešća u kapitalu ostalih pravnih lica i druge hartije od vrednosti raspoložive za prodaju	427	427
Dugoročni krediti matičnim, zavisnim i ostalim povezanim pravnim licima		
Dugoročni krediti u zemlji		
Dugoročni krediti u inostranstvu		
Hartije od vrednosti koje se drže do dospeća		
Otkupljene sopstvene akcije i otkupljeni sopstveni udeli		
Ostali dugoročni finansijski plasmani	607	601
Minus: Ispravka vrednosti		
<b>Ukupno</b>	<b>1.034</b>	<b>1.028</b>

## 9. Zalihe

Opis	31.12.2012.	31.12.2013.
Zalihe materijala	66.626	78.611
Nedovršena proizvodnja	177.108	152.279
Gotovi proizvodi	202.227	95.488
Roba	5.913	10.059
Dati avansi za zalihe i usluge	46.121	55.268
Minus: ispravka vrednosti datih avansa		
<b>Ukupno zalihe – neto</b>	<b>497.995</b>	<b>391.705</b>

Zalihe nedovršene proizvodnje iznose 152.279 hiljada dinara i odnose se na proizvodnju koja je na dan bilansa bila u toku. Prilikom obračuna vrednosti zaliha učinaka, Društvo je iskazalo smanjenje vrednosti zaliha učinaka u bilansu uspeha u iznosu od 24.829 hiljada dinara.

Zalihe gotovih proizvoda iznose 95.488 i odnose se na zalihe proizvoda: Merkatilne pšenice, soje, semenskog kukuruza, mlekarskih proizvoda, senaže, silaže i drugo.

Prilikom obračuna vrednosti zaliha učinaka, Društvo je iskazalo smanjenje vrednosti zaliha učinaka u bilansu uspeha u iznosu od 106.739 hiljada dinara.

Zalihe robe iznose 10.059 hiljada dinara i odnose se na zalihe robe u maloprodaji, i na skladistu drugih pravnih lica.

Dati avansi za zalihe i usluge iznose 55.268 hiljade dinara i najvećim delom se odnose na avans dat dobavljaču Radun inženjering u iznosu 45.218 hiljada dinara za gradjevinske radove na mlekari

## 10. Potraživanja

Opis	31.12.2012.	31.12.2013.
Potraživanja od kupaca	839.020	1.035.294
Potraživanja iz specifičnih poslova		
Ostala potraživanja	10.009	12.287
Kratkoročni finansijski plasmani	353.893	478.279
PDV i AVR	101.415	17.875
<b>Ukupno potraživanja – neto</b>	<b>1.304.337</b>	<b>1.543.735</b>

### (a) Potraživanja od kupaca

Opis	31.12.2012.	31.12.2013.
Kupci zavisna pravna lica		
Kupci ostala povezana pravna lica	595.342	265.072
Kupci u zemlji	243.678	770.222
Kupci u inostranstvu		
Ukupno:	839.020	1.035.294
Minus: Ispravka vrednosti kupaca - zavisna pravna lica		
Minus: Ispravka vrednosti kupaca - povezana pravna lica		
Minus: Ispravka vrednosti kupaca u zemlji		
Minus: Ispravka vrednosti kupaca u inostranstvu		
Ukupno:		
<b>Svega:</b>	<b>839.020</b>	<b>1.035.294</b>

### (b) Potraživanja

Opis	31.12.2012.	31.12.2013.
Potraživanja od kupaca	839.020	1.035.294
Ostala potraživanja	8.805	10.896
Potraživanja od zaposlenih	1.204	1.459
Ukupno:	<b>849.029</b>	<b>1.047.649</b>

Društvo ima usaglašeno stanje sa svim značajnim kupcima.

## 11. Kratkoročni finansijski plasmani

Ostali kratkoročni finansijski plasmani odnose se na novčane zajmove date uglavnom povezanim licima

NEZAVISNI SINDIKAT	1.605.000,00
MIROTIN DOO	41.300.000,00
MIROTIN TISA	48.176.464,19
EČKA AD RIB.GAZD.	142.874.666,80
MIROTIN INVEST	4.080.000,00
KODAS	2.720.000,00
ZADRUGAR	280.000,00
RADIVOJEVIĆ AUTOSERVIS	146.209,56
SG SENT DOO	200.000,00
AGROV./KOMERSERVIS AD NS	77.081.143,04
ELEKTROGAS	350.000,00
AGROMIX	1.035.000,00
EČKA STPD	1.197.727,27
MIROTIN ENERGO	4.662.537,32
ARETOL	4.000.000,00
AGRIMAX	17.720.000,00
RONIN TRANS	450.000,00
CENTRAL AD	400.000,00

## 12. Gotovinski ekvivalenti i gotovina

Opis	31.12.2012.	31.12.2013.
Hartije od vrednosti – gotovinski ekvivalenti		
Tekući (poslovni) računi	11.444	99.452
Izdvojena novčana sredstva i akreditivi		
Blagajna	16	16
Devizni račun	976	356
Devizni akreditivi		
Devizna blagajna		
Novčana sredstva čije je korišćenje ograničeno ili vrednost umanjena		
Ostala novčana sredstva		
<b>Ukupno:</b>	<b>12.436</b>	<b>99.824</b>

## 13. PDV i AVR

Na kontima PDV iskazano je stanje 1.343 hiljada dinara, ostala AVR iznos 16.533 hiljada dinaraa odnosi se na kamate iz lizinga.

## 14. Vanbilansna aktiva i pasiva

Vanbilansna aktiva i pasiva obuhvata tuđu robu na našem skladištu u iznosu 45.435

hiljada dinara I sadrži seme graška, pšenice i linije semenskog kukuruza kao I državno zemljište u iznosu od 96.718 hiljada dinara. Svega 115.399

## 15. Kapital i rezerve

Ukupan kapital Društva na dan 31.decembar 2012. godine ima sledeću strukturu:

Opis	31.12.2012.	31.12.2013.
Osnovni kapital	1.056.244	1.056.244
Neuplaćeni upisani kapital		
Rezerve	181.676	181.676
Revalorizacione rezerve		418.815
Nerealizovani Dobici po osnovu hartija od vrednosti		
Nerealizovani Gubici po osnovu hartija od vrednosti		
Neraspoređeni dobitak	184.759	638.282
Gubitak		
Otkupljene sopstvene akcije		
<b>Ukupno:</b>	<b>1.422.679</b>	<b>2.295.017</b>

Osnovni kapital Društva čini akcijski kapital Mirotin doo u iznosu od 995.586 hiljada dinara. Akcijski kapital malih akcionara u iznosu od 56.675 hiljada dinara i ostala fizička lica u iznosu od 44.000 hiljada dinara svega 1.052.305

Osnivači	31.12.2012.	% učešće
Mirotin Doo	995.586	94.61
Mali akcionari	56.675	5.38
Ostala fizička lica	44.000	0.01
<b>Ukupno:</b>	<b>1.052.305</b>	<b>100</b>

## 16. Dugoročni krediti

Pregled dugoročnih kredita prikazan je u sledećoj tabeli:

Opis	Broj i datum ugovora	Iznos duga po ugovoru i Kamatna stopa	Rok otplate	Iznos u valuti na dan bilansa	31.12. 2012.	31.12. 2013.
<b>Dugoročni krediti u zemlji</b>						
VTB Banka	5.8.2013.	7,228% nom 8,03 ef	28.02.2014	1.000.000 €	-	44.583
Komercijalna banka	5.5.2008.	8,95%	15.5.2018	1.867.464 €	212.586	173.353
Privredna banka	21.12.2009	5,30% nom. kam. stopa 5,53% efekt. kam. Stopa	31.8.2017	2.812.500 €	319.833	236.447
Hypo Alpe Adria Banka	17.11.2010	7,88 % nom. kam. stopa 8,66 efekt. kam. stopa	31.12.2017	47.070 €	5.377	3.581

**„SAVA KOVAČEVIĆ“ AD VRBAS**

**Napomene uz finansijske izveštaje za godinu završenu 31. decembra 2013. godine**  
(Svi iznosi su izraženi u hiljadama RSD, osim ako nije drugačije naznačeno)

Opis	Broj i datum ugovora	Iznos duga po ugovoru i Kamatna stopa	Rok otplate	Iznos u valuti na dan bilansa	31.12. 2012.	31.12. 2013.
Marfin Banka	28.1.2011	7,58% nom. kam stopa, 8,03% efekt. kam. stopa	28.1.2014	26.460 €	98.324	74.847
Marfin Banka	28.1.2011	8,06% nom. kam stopa, 8,27% efekt. kam. stopa	28.1.2018	864.625 €	2.989	-
Fond za razvoj Vojvodine	30.11.2010	2,10%	15.10.2015	292.143,10 €	22.444	11.339
Credit Agricole	28.05.2012.	7,42% nom. kam. stopa 8,07% efekt. kam. stopa	28.5.2015.	1.540.603 €	119.987	53.764
Procredit Banka	03.10.2012.	3.50% nom. kam. stopa 4.14% ef. kam. stopa	3.04.2014.	292.556 €	26.674	-
Univerzal Banka	11.10.2012.	3.50% nom. kam. stopa	04.04.2014.	184.650 €	19.232	-
Procredit Banka	05.08.2013.	6.3%nom 6.72 efe.	29.03.2014	400.000 €	-	41.772
Procredit Banka	13.11.2013	6.6%nom 7.43 efe.	13.06.2014	650.000 €	-	104.431
Procredit Banka	05.08.2013.	6.3%nom 6.72 efe.	29.03.2014	400.000 €	-	31.660

Kao instrument obezbeđenja urednog vraćanja kredita odobrenih od strane banaka upisane su hipoteke na nepokretnosti Društva

**17. Ostale dugoročne obaveze**

U hiljadama dinara

Opis	Broj i datum ugovora	Iznos duga po ugovoru i Kamatna stopa	Rok otplate	Iznos u valuti na dan bilansa	31.12. 2012.	31.12. 2013.
Leasing					53.702	120.977
<b>Ukupno</b>					53.702	120.977

**18. Kratkoročne finansijske obaveze**

Opis	31.12.2012.	31.12.2013.
Kratkoročni krediti u zemlji	183.263	51.589
Deo dugoročnih kredita koji dospeva do jedne godine	533.690	467.237
Deo ostalih dugoročnih obaveza koji dospeva do jedne godine	47.066	53.538
Ostale kratkoročne finansijske obaveze	18.483	80.258
<b>Ukupno:</b>	<b>782.502</b>	<b>652.622</b>



Pregled kratkoročnih kredita prikazan je u sledećoj tabeli:

Opis	Broj i datum ugovora	Kamatna stopa	Rok vraćanja	EUR	2013
Komercijalna banka	12.09.2013.	6.95% godišnje	20.08.2018.	450.000	51.589

Radi obezbeđenja urednog vraćanja kratkoročnih kredita odobrenih od strane banaka upisane su hipoteke na nepokretnostima Društva

Stanje dugoročnih kredita koji dospevaju do jedne godine.

Opis	31.12.2012.	31.12.2013.
<b>Dugoročni krediti u zemlji</b>	<b>533.690</b>	<b>467.237</b>
<b>Ukupno</b>	<b>533.690</b>	<b>467.237</b>

Deo ostalih dugoročnih obaveza koje dospevaju do jedne godine Leasing

Opis	Broj i datum ugovora	31.12.2012.	31.12.2013.
Leasing		47.066	53.538
<b>Ukupno:</b>		<b>47.066</b>	<b>53.538</b>

## 19. Obaveze iz poslovanja

Opis	31.12.2012.	31.12.2013.
Primljeni avansi, depoziti i kaucije	12.426	569
Dobavljači u zemlji	285.298	188.021
Dobavljači u inostranstvu		
Dobavljači – matična i zavisna pravna lica		
Dobavljači – ostala povezana pravna lica	101.961	162.844
Ostale obaveze iz poslovanja	3.758	306
Obaveze iz specifičnih poslova		
<b>Ukupno</b>	<b>403.444</b>	<b>351.740</b>

Društvo ima usaglašeno stanje sa svim značajnim dobavljačima

## 20. Ostale kratkoročne obaveze

Opis	31.12.2012.	31.12.2013.
Obaveze po osnovu neisplaćenih zarada i naknada, bruto	17.030	18.694
Ostale obaveze		3.909

<b>Ukupno:</b>	17.030	22.603
----------------	--------	--------

## **21. Obaveze po osnovu poreza na dodatu vrednost i ostalih javnih prihoda i pasivna vremenska razgraničenja**

<b>Opis</b>	<b>31.12.2012.</b>	<b>31.12.2013.</b>
Obaveze za porez na dodatu vrednost	10.259	25.617
Obaveze za ostale poreze, doprinose i carine i druge dažbine	2.768	1.936
- Obaveze za poreze i carine		
- Obaveze za doprinose		
- Ostale obaveze za poreze i doprinose		
Pasivna vremenska razgraničenja		
<b>Ukupno:</b>	<b>13.027</b>	<b>27.553</b>
<b>Obaveze za porez iz dobitka</b>		

## **22. Odložena poreska sredstva i obaveze**

<b>Opis</b>	<b>Odložena poreska sredstva</b>	<b>Odložene poreske obaveze</b>	<b>Neto</b>
Stanje 31. decembra 2011. godine	3.500	3.500	
Promena u toku godine			
Stanje 31. decembra 2012. godine	8.393	8.393	
Promena u toku godine			
<b>Stanje 31. decembra 2013. godine</b>	<b>6.477</b>	<b>6.477</b>	

Odložena poreska sredstva Društva, na dan 31. decembar 2013. godine iznose 6.477 hiljadu dinara i odnose se na neiskorišćeni poreski kredit, odobren od strane poreskih organa po osnovu investicija u nekretnine, postrojenja i opremu, koji u ovom trenutku iznosi 434.779 hiljada dinara, te zbog toga nije iskazivano ni poresko sredstvo ni poreska obaveza.

### **(a) Tekući poreski rashod perioda**

<b>Opis</b>	<b>2012</b>	<b>2013</b>
Bruto dobit poslovne godine	158.731	498.466
Usklađivanje rashoda		
Računovodstvena amortizacija	106.601	106.238
Poreska amortizacija	106.338	124.722
Poreska osnovica	168.856	
Poreska stopa	10	15
Obračunati porez	16.886	
Ukupna umanjenja obračunatog poreza	16.886	
Tekući rashod perioda		
Odložen poreski prihod (rashod) perioda	8.393	
Neto dobit bez odloženog poreskog prihoda (rashoda)	8.393	
Neto dobit	<b>158.731</b>	<b>498.466</b>

U momentu izrade godišnjeg izveštaja za 2013 god. nisu bili objavljeni neophodni obrasci i uputstva za izradu poreskog bilansa a procenjeno je da društvo neće imati obavezu za porez na dobit zbog značajnog iznosa poreskog kredita iz prethodnih godina.

### 23. Usaglašavanje potraživanja i obaveza

Društvo je izvršilo usaglašavanje potraživanja i obaveza sa stanjem na dan 31.12. 2013. godine nema bitnijih neusaglašenih potraživanja i obaveza.

### 24. Poslovni prihodi

Opis	2012	2013
Prihodi od prodaje proizvoda i usluga	1.353.018	1.670.206
Prihod od aktiviranja učinaka i robe	38.706	39.708
Povećanje vrednosti zaliha učinaka	110.439	
Smanjenje vrednosti zaliha učinaka		131.568
Ostali poslovni prihodi	52.274	90.090
<b>Ukupno</b>	<b>1.554.437</b>	<b>1.668.436</b>

a) **Ostali poslovni prihodi** za 2013. godinu iznose 90.090 hiljada dinara i odnose se na sledeće prihode:

Opis	2012	2013
Prihod od premija, subvencija, dotacija, donacija i sl.	45.359	81.954
Prihodi od zakupnina	6.915	8.136
Prihodi od članarina		
Prihodi od tantijema i licencnih naknada		
Ostali poslovni prihodi		
<b>Ukupno:</b>	<b>52.274</b>	<b>90.090</b>

### 25. Poslovni rashodi

Opis	2012	2013
Nabavna vrednost prodate robe	228.643	118.180
Troškovi materijala	561.002	686.884
Troškovi zarada, naknada zarada i ostali lični rashodi	295.424	338.507
Troškovi amortizacije i rezervisanja	106.601	106.238
Ostali poslovni rashodi	146.676	171.577
<b>Ukupno:</b>	<b>1.338.346</b>	<b>1.421.386</b>

a) **Troškovi zarada, naknada zarada i ostali lični rashodi** iznose hiljade dinara i odnose se na:

Opis	2012	2013
Troškovi zarada i naknada zarada (bruto)	174.803	194.356
Troškovi poreza i doprinosa na zarade i naknade na teret poslodavca	31.331	34.790
Troškovi naknada po ugovoru o delu	6.306	6.228
Troškovi naknada po autorskim ugovorima		
Troškovi naknada po ugovoru o privremenim i povremenim poslovima	73.379	92.776
Troškovi naknada fizičkim licima po osnovu ostalih ugovora	1.564	1.353

Opis	2012	2013
Troškovi naknada članovima upravnog i nadzornog odbora	592	-
Ostali lični rashodi i naknade	7.449	9.004
<b>Ukupno:</b>	<b>295.424</b>	<b>338.507</b>

b) **Troškovi amortizacije** uključuju iznos od 106.601 hiljada dinara koji se odnosi na troškove amortizacije za 2012 godinu i 106.238 hiljada dinara za 2013. godinu

c) **Ostali poslovni rashodi** za 2013. godinu iznose 171.577 hiljada dinara i odnose se na sledeće rashode:

Opis	2012	2013
Proizvodne usluge		
Usluge na izradi učinaka	18.429	22.117
Transportne usluge	13.351	18.428
Usluge održavanja	19.594	31.564
Zakupnine	20.942	20.787
Troškovi sajмова		35
Reklama i propaganda	923	859
Troškovi istraživanja		
Troškovi razvoja koji se ne kapitalizuju		
Ostale usluge	15.356	19.815
Neproizvodne usluge	35	20
Reprezentacija	4.481	4.899
Premije osiguranja	18.824	21.565
Troškovi platnog prometa	5.406	5.201
Troškovi članarina	399	529
Troškovi poreza	24.267	23.456
Troškovi doprinosa		
Ostali nematerijalni troškovi	4.669	2.302
<b>Ukupno:</b>	<b>146.676</b>	<b>171.577</b>

## 26. Finansijski prihodi

Opis	2012	2013
Finansijski prihodi iz odnosa sa matičnim i zavisnim pravnim licima		
Finansijski prihodi iz odnosa sa ostalim povezanim pravnim licima	52.403	40.252
Prihodi kamata	8.441	5.439
Pozitivne kursne razlike	19.053	15.965
Prihodi po osnovu efekata valutne klauzule		
Učešća u dobitku drugih pravnih lica		
Ostali finansijski prihodi	625	1.126
<b>Ukupno:</b>	<b>80.522</b>	<b>62.782</b>

## 27. Finansijski rashodi

Opis	2012	2013
Finansijski rashodi iz odnosa sa matičnim i zavisnim pravnim licima		
Finansijski rashodi iz odnosa sa ostalim povezanim pravnim licima		
Rashodi kamata	113.671	101.506
Negativne kursne razlike		

Rashodi po osnovu efekata valutne klauzule	52.335	96.040
Ostali finansijski rashodi		
<b>Ukupno:</b>	<b>166.006</b>	<b>197.546</b>

## 28. Ostali prihodi

Opis	2012	2013
<i>Ostali prihodi:</i>		
Dobici od prodaje:		
- nematerijalnih ulaganja, nekretnina, postrojenja i opreme	11.242	453.078
- bioloških sredstava	29.974	50.005
- učešća i dugoročnih hartija od vrednosti		
- materijala	407	57
Viškovi		628
Naplaćena otpisana potraživanja		
Prihodi po osnovu efekata ugovorene zaštite od rizika		
Prihodi od smanjenja obaveza		
Prihodi od ukidanja dugoročnih rezervisanja		
Ostali nepomenuti prihodi	30.621	194
<i>Prihodi od usklađivanja vrednosti:</i>		
- bioloških sredstava	1.651	1.681
- nematerijalnih ulaganja		
- nekretnina, postrojenja i opreme		
- dugoročnih fin. plasmana i hartija od vrednosti raspoloživih za prodaju		
- zaliha		
- potraživanja i kratkoročnih finansijskih plasmana		
- ostale imovine		
Ostali nepomenuti prihodi		
<b>Ukupno:</b>	<b>73.895</b>	<b>505.643</b>

## 29. Ostali rashodi

Opis	2012	2013
<i>Gubici od prodaje:</i>		
- nematerijalnih ulaganja, nekretnina, postrojenja i opreme	509	73045
- bioloških sredstava		
- učešća i dugoročnih hartija od vrednosti		
- materijala		
Manjkovi	39	948
Ispravka vrednosti potraživanja		
Ispravka vrednosti zaliha		
Rashodi po osnovu efekata ugovorene zaštite od rizika		
Ostalo	35.779	37.184
<i>Umanjenje vrednosti:</i>		
- bioloških sredstava	9.347	7.864
- nematerijalnih ulaganja		
- nekretnina, postrojenja i opreme		
- dugoročnih finansijskih plasmana i hartija od vrednosti raspoloživih za prodaju		
- zaliha		
- potraživanja i kratkoročnih finansijskih plasmana		
- ostale imovine	97	422

Opis	2012	2013
Ostalo		
<b>Ukupno:</b>	45.771	119.463

### **30.Zarada po akciji**

#### *(a) Osnovna zarada po akciji*

Osnovna zarada po akciji izračunava se tako što se dobitak/(gubitak) koji pripada akcionarima Društva (matičnog pravnog lica) podeli ponderisanim prosečnim brojem običnih akcija u opticaju za period isključujući obične akcije koje je Društvo otkupilo i koje se drže kao otkupljene sopstvene akcije.

Opis	2012	2013
Dobitak koji pripada akcionarima	158.731	498.466
Dobitak iz obustavljenog poslovanja koji pripada akcionarima Društva		
Ukupno	158.731	498.466
Ponderisani prosečni broj običnih akcija u opticaju (u 000)	317	317
Osnovna zarada po akciji (hiljada dinara po akciji)	0	2

### **31.Dividende po akciji**

Isplaćene dividende za 2011. i 2010. godini iznosile su 276.796 hiljada dinara (119,50 hiljada dinara po akciji) i 755,83 hiljada dinara (755,83 hiljada dinara po akciji). Na godišnjoj Skupštini koja će se održati do 30.06.2014. godine doneće se odluka o raspodeli dividende za 2013. godinu

### **32.Potencijalne obaveze**

Društvo je imalo potencijalne finansijske obaveze u vezi sa bankarskim i drugim garancijama i po drugim osnovama, koje su nastale u redovnom toku poslovanja. Ne očekuje se da će usled potencijalnih obaveza doći do materijalno značajnih finansijskih obaveza.

Društvo ima obaveze vezane za zaštitu životne sredine. Društvo je ukalkulisalo obavezu za troškove koji su u 2013. Godini prikazani kao trošak u iznosu 3.433 hiljada dinara

#### *(a) Sudski sporovi*

Društvo je na dan 31.decembra 2013. godine imalo sledeće sudske sporove:

#### **I. TUŽENI “SAVA KOVAČEVIĆ “ AD**

RED. BROJ	TUŽILAC	VREDNOST SPORA	NAPOMENA

**„SAVA KOVAČEVIĆ” AD VRBAS**

**Napomene uz finansijske izveštaje za godinu završenu 31. decembra 2013. godine**  
(Svi iznosi su izraženi u hiljadama RSD, osim ako nije drugačije naznačeno)

1.	LAZIĆ DRAGAN , VRBAS	RADNI SPOR	Utoku postupak po reviziji tuženog
2.	ABC FOOD AD RUSKI KRSTUR	4.351.582,97 DINARA	Prekid postupka zbog stečaja tužioca
3.	MARTINOVIĆ MILJAN- FEKETIĆ	510.000,00 DINARA	U toku postupak po žalbi
4.	BOROVIĆ GORAN	RADNI SPOR	OTKAZ UGOVORA O RADU- u toku postupak po žalbi
5.	SILAĐI LAJOŠ-FEKETIĆ	RADNI SPOR	OTKAZ UGOVORA O RADU
6.	PUCAR GORAN	RADNI SPOR	Poništaj rešenja o umanjenju zarade
7.	RADUN-INŽINJERING-B.PALANKA	31.258.372,00 DINARA	PREDLOG ZA IZVRŠENJE

**II. TUŽILAC “SAVA KOVAČEVIĆ” AD**

RED. BROJ	TUŽENI	VREDNOST SPORA	NAPOMENA
1.	“UNION”BEOGRAD	370.825,50 DINARA	Imamo pravosnažnu i izvršnu presudu- Postup.izvršenja nije pokrenut
2.	STR”OSAM” VRBAS	83.451,25 DINARA	
3.	DOO”MB PROMET” VRBAS	150.761,00 DINARA	
4.	“PROLEĆE “STR B. D. POLJE	136.768,03 DINARA	Pok. Post.popisa imovine
5	“BREZA “STR CRVENKA	70.210,37	UPL. 50.000,00
6.	“BUBA MARA”STR I KOM VRBAS	76.935,60	
7.	“JAGODA”STR VRBAS	87.025,16	
8.	KLAS PEKAR.RAD.CRVENKA	52.561,47	
9.	AURA STR I KOMIS. VRBAS	301.067,89	Upl. 150.000,00 din.
10.	SONJA STR ZMAJEVO	124.307,02	Pok.postupak popisa imovine 25.08.2008
11.	SARA EKS BAČKO D. POLJE	83.702,18	
12.	AS PEK D.O.O. NOVI SAD	118.000,00	Pok.postupak popisa imovine 18.09.2008
13.	STR VOČKICA –SRBOBRAN	83.874,80	Pok.postupak popisa imovine 01.12.2009.
14.	KOLBIS DOO NOVI SAD	171.231,04	
15.	SEME TAMIŠ –PANČEVO	608.880,00	PODNET PRIGOVOR
16.	DOO BEOINOX-BEOGRAD	14.280.000,00 DINARA	POSTUPAK PO ŽALBI U TOKU
17.	DOO RADUN-INŽINJERING-B.PALANKA	34.299.000,00 DINARA	
18.	DOO RADUN-INŽINJERING-B.PALANKA	360.000,00 EUR	

Potraživanja “Sava Kovačević” AD uglavnom se odnose na neizmirene obaveze kupaca za mleko i mlečne proizvode. Tužbe su osnovane a naplata otežana zbog blokade računa dužnika.

Društvo je na dan 31.decembra 2013. godine nije izvršilo rezervisanja na ime sudskih sporova.

### 33. Hipoteke, jemstva i garancije

RE D. BR.	POLJ.ZEM. U HA. I BR.PARC.	VREDNOST ZALOŽ. DOBRA	VREDNOST ZALOŽ. POTRAŽIV	TRAJANJE ZALOGE	NAZIV ZALOŽ. POVERIOCA	NAPOMENA
1.	ZGRADE-OBJEKTI BR. 1,11,12,14,15,17 Parc. Br. 1423 Povr.4.52.86 DORAD. CENTAR	1.901.897,70 EUR	940.000,00 EUR	66 MESECI POSL. RATA DOSPEVA 25.04.2013 GOD.	BANKA INTESA AD BEOGRAD	IZBRISANO
2.	Povrsina 686.2741 Parc.br. 532,533,534, 537/1,538/1,540,542, 545,546,548,551, 552,554,558,559,1424 1427,1428 T-46,47,49,50,51,52, 53,54,55,56-1	Procena Brkanića izvršena je na 886,20,60 ha i iznosi 435.249.714,00 din. na dan 15.04.2008.	3.000.000,00 EUR  3.000.000 EUR	120 MESECI OD 15.05.2008.  12 meseci od Sept. 2012.	1.KOMERCIJALNA BANKA –INVEST.KREDIT  2.KOMERC. BANKA OBEZB.UGOV. O KRATK.KREDITU- BANAT	2.PODNET ZAHTEV ZA BRISANJE 24.09.2013.
3.	Povr.21,92,86 Parc.br. 355 T-27	113.843,11 EUR	100.000,00 EUR	60 MESECI OD 24.03.2009.	“S-LEASING “PRED.ZA LIZING NEKRET.BEOGRAD	
4.	ZGRADE-OBJEKTI TRIKOTAŽA	Procena u Ečkoj	100.000.000 dinara	Do 31.01.2015.	UNIVERZAL BANKA	PRISTUPAN JE DUGU- EČKA
5.	Povr. 812.1544 ha Parc.30/2,89/3,180/1,180/2, 351,401,528,535/1,536/1,539/1, 541,556,557,560,628,727, 867,952/3,954,1004,1005 ,1009,1010,1012/1,1012/3, 1014,1029,1032/1,1032/3,1408,1 420,1422,1426,1429,1430,1431/1 , 1432/1,1432/7,1432/8,1433/8,160 6, 1607,1608,1611/2,1612,1613,161 4,1997/3,2117,2331/2,2717,2720, 2743 ,3116,3117 T- 16,25,27,33,39,46,47,48,51,52,54 , 57,61,62,66,67,69,70,73- sistem  T- ,81,83,84/1,84/2,84/3, 85/2,90/1,90/2 94/1,97,98- van sistema	6.686.398,77 EUR Na dan 12.04.2012.	4.500.000 EUR	31.08.2017.	PRIVREDNA BANKA AD BEOGRAD	
6.	Pov.582.2891 ha Parc.br. 51,52,155,156, 157,159,160, 161,354,  T-11,12,13,18,19,20,28,29,30		2.000.000 EUR  4.900.000 EUR	31.01.2013.  05.02.2014.	1.OTP BANKA SRBIJA AD NOVI SAD  2.OBEZ.UGOVORA O KREDITU ZA MIROTIN	



**„SAVA KOVAČEVIĆ“ AD VRBAS**

**Napomene uz finansijske izveštaje za godinu završenu 31. decembra 2013. godine**

*(Svi iznosi su izraženi u hiljadama RSD, osim ako nije drugačije naznačeno)*

7.	<b>Pov. 135.7242</b> Parc. Br.1611/1,356,728  <b>T- 27,66</b>	1.363.778,00 eur Na dan 30.05.2013.	<b>50.000.000,00</b> Dinara 50.000.000,00 Dinara 50.000.000,00 Dinara	<b>Do 30.03.2012.</b>  Do 25.03.2013.  Do 29.07.2013.	UNIVERZAL BANKA	Pristupanje dugu EČKA <b>Podnet zahtev za brisanje hipoteke Na iznos 50.000.000 din</b>
8.	<b>OBJEKTI KOMERC SERVIS</b>		100.000.000. din	12 meseci od Oktobra 2010.	Pro kredit banka	HIPOTEKA KOMERC SERVIS
9.	<b>POSLOVNI PROSTOR- parc. br.6504 povr. 68 m2 –DANA 2 VRBAS,GUSTAVA KRKLECA 1.</b>		100.000 EUR	Do31.12.2017.	HYPO ALPE ADRIA BANK	
10.	<b>ZGRADE-OBJEKTI- SILOS BR. 5,13,16,19,23,24 Parc. Br. 1423 Povr.4.52.86 DORAD. CENTAR</b>	828.720 EUR	40.000.000. DIN	DO 14.02.2016.	UNIVERZAL BANKA	UGOVOR O IZDAVANJU GARANCIJE
11.	<b>ZGRADE MLEKARE- Parc.7760 Parc.br. 1400/1 povr.17.5422 sa objektima od br. 1 do broja 21. FARMA</b>	709.473,20 EUR  3.625.025 EUR	1.200.000 EUR 738.000 EUR	28.01.2018. 28.01.2014.	MARFIN BANK AD BEOGRAD	PROCENA IZVRŠENA 18.12.2010. SGS
12.	<b>ZGRADE OBJEKTI Parc. Br.630 Povr.8.24.29- 13 objekata</b>	1.641.202 EUR na dan 26.10.2012.	1.300.000 EUR  300.000 EUR  700.000 EUR	DO 05.03.2012.  DO 25.04.2014.  DO 21.03.2014.	UNIVERZAL BANKA	1.UGOVOR O PRISTUPANJU DUGU "MIROTTIN-TISA "DOO 2.PRISTUP. DUGU – EČKA- 3. PRISTUP. DUGU – EČKA
13.	<b>OBJEKTI - SILOS I SUŠARA –PARC. 1422/2 I deo 1423</b>	681.630,00 EUR NA DAN 24.03.2011.	65.000.000,00	DO 10.05.2012.	UNIVERZAL BANKA	
14.	<b>Pov. 353.9932</b> Parc. br. 223/1,239,240/1,993,2795/1, 2798,2811,2812,2834,2836,2838 <b>T- 68,69,72,73,80,81,90</b>	2.929.386 EUR NA DAN 12.04.2012. Procena SGS	2.000.000,00 EUR	36 MESECI OD MAJA 2012.	CREDIT AGRIKOLE SRBIJA AD NOVI SAD	
15.	<b>Pov. 118.6590</b> Parc.br.627,629/1,631 <b>T-25,40,43</b>	Procena SGS Na dan 05.06.2012. 1 ha = 1.100.000 din 1 EUR= 117,3571	1.000.000,00 EUR	12 MESECI OD JULA 2012.	ALPHA BANK AD BEOGRAD	
16.	<b>Pov. 70,4557 ha</b> Parc.br. 350 <b>T - 38</b>	Procena SGS Na dan 05.06.2012. 1 ha = 1.100.000 din 1 EUR= 117,3571	50.000.000,00 DIN  3.000.000 EUR	12 MESECI OD JULA 2012.  12 meseci od Septemb.2012.	1.KOMERCIJALNA BANKA 2.KOMERC. BANKA OBEZB.UGOV. O KRATK.KREDITU-BANAT	
17.	<b>Pov. 139.0057 ha</b> Parc. br.224,225,236,237,238,240/2,96 7, 968,969,970,972,973,974,975,97 6 977,978,979,980,981/2,981/3,982 983,985,987/10,987/11,987/12,98 7/13 991,2837 <b>T-80,83,84,85,90,99/1-van sistema T-72- sistem</b>	Procena u banci	840.000 EUR	60 MESECI O OKTOBRA 2012.	<b>ProCredit Bank A.D. Beograd</b>	SUBVENCIO N. KAMATA -obaveza da nećemo smanjivati broj zaposlenih tokom perioda korišćenja kredita

**„SAVA KOVAČEVIĆ” AD VRBAS**

**Napomene uz finansijske izveštaje za godinu završenu 31. decembra 2013. godine**  
(Svi iznosi su izraženi u hiljadama RSD, osim ako nije drugačije naznačeno)

18.	<b>OBJEKTI - SILOS I SUŠARA –PARC. 1422/2</b> <b>I deo 1423</b> Parc.br.352 <b>Pov.62.6852 ha</b>	<b>681.565,00</b> EUR NA DAN 02.10.2012.- <b>objekti</b> <b>598.136,55</b> EUR NA DAN 21.09.2012. <b>-zemljište</b>	600.000 EUR	DO 04.04.2014.	UNIVERZAL BANKA	SUBVENCIO N. KAMATA -obaveza da nećemo smanjivati broj zaposlenih tokom perioda korišćenja kredita
19.	<b>Pov.504.8357 ha</b> <b>Parc.</b> 304,919,955,957,958,959,961, 962,994,995/1,995/2,997,998,999 , 1000,1001,1006,1007,1039/1,140 6/1, 1407,1410,1414,1415,1417,1418, 1419,1421, 627,629/1,631, <b>528,535/1</b> <b>T- 36,37,80,88,89,90,91-van</b> <b>sistema</b>  <b>T-</b> <b>25,40,43,45,46,52,54,57,58,59,</b> <b>61-sistem</b>	<b>PROCENA U MIROTIN-u</b>	3.094.245.10 EUR	DO 31.10.2015.	ALPHA BANK SRBIJA AD BEOGRAD	MIROTIN DOO Ugovor o izdavanju garancije
20.	<b>Pov. 164,2694 ha</b> <b>Parc.br. 126,153, 154</b> <b>T- 9,10,21</b>	<b>Procena – Zavod za sud.veštač. N.Sad – 2.291.558,13</b> Eur na dan 12.07.2013.	1.000.000,00 EUR	24 meseca od 05.08.2013.	MOSKOVSKA BANKA AD BEOGRAD	
21.	<b>Povrsina 686.2741</b> Parc.br. 532,533,534, 537/1,538/1,540,542, 545,546,548,551, 552,554,558,559,1424 1427,1428 <b>T-46,47,49,50,51,52,</b> <b>53,54,55,56-1</b>  <b>Pov. 70,4557 ha</b> Parc.br. 350 <b>T – 38</b>		3.500.000 EUR	12 MESECI OD SEPTEMBRA 2013.	KOMERCIJALNA BANKA	OBEZB.UGO V. KRATK.KRE D. <b>BANAT</b>
22.	<b>Pov. 176.3080 ha</b> Parc. br.224,225,236,237,238,240/2, 632/1,967,968,969,970,972,973,9 74, 975,976,977,978,979,980,981/2,9 81/3,982,983,985,987/10,987/11, 987/12, 987/13,991,2837 <b>T-80,83,84,85,90,99/1-van</b> <b>sistema</b> <b>T-41,72- sistem</b>	<b>Procena u banci</b>	1.490.350 EUR	60 MES. OD AVGUST. 2013.	<b>ProCredit Bank A.D. Beograd</b>	

23.	<b>ZGRADE-OBJEKTI BR.</b> 1,14,15 Parc. Br. <b>1423 Povr.4.52.86</b> <b>DORAD. CENTAR</b> <b>Pov. 118.6590</b> Parc.br.627,629/1,631 <b>T-25,40,43</b> <b>Pov.504.8357 ha</b> <b>Parc.</b> 304,919,955,957,958,959,961, 962,994,995/1,995/2,997,998,999 , 1000,1001,1006,1007,1039/1,140 6/1, 1407,1410,1414,1415,1417,1418, 1419,1421, <b>T- 36,37,80,88,89,90,91-van</b> <b>sistema</b>  <b>T- 45,46,52,54,57,58,59, 61-</b> <b>sistem</b>		30.000.000 DIN.	DO 30.04.2016.	ALPHA BANK SRBIJA AD BEOGRAD	MIROTIN DOO Ugovor o izdavanju garancije
24.	<b>ZGRADE-OBJEKTI BR.</b> 11,12 Parc. Br. <b>1423 Povr.4.52.86</b>  <b>Pov.582.2891 ha</b> Parc.br. 51,52,155,156, 157,159,160, 161,354,  <b>T-11,12,13,18,19,20,28,29,30</b>		215.000.000 DIN.	DO 11.09.2014.	BANCA INTESA AD BEOGRAD	OBEZB.UGO V. KREDITU BANAT
25.	<b>Povrsina 686.2741</b> Parc.br. 532,533,534, 537/1,538/1,540,542, 545,546,548,551, 552,554,558,559,1424 1427,1428 <b>T-46,47,49,50,51,52,</b> <b>53,54,55,56-1</b>  <b>Pov. 70,4557 ha</b> Parc.br. 350 <b>T – 38</b>		450.000 EUR	12 MESECI OD SEPTEMBRA 2013.	KOMERCIJALNA BANKA	

### 34. Transakcije sa povezanim pravnim licima

Većinski vlasnik Društva Mirotin doo Vrbas u čijem se vlasništvu nalazi 93.66 % akcija Društva. Preostalih 6.34 % akcija kotira na berzi i nalazi se u vlasništvu raznih akcionara.

Sledeće transakcije su obavljene sa povezanim pravnim licima:

Opis	2012	2013
<i>(a) Prodaja robe i usluga</i>		
Prodaja robe:	137.374	245.437
– Pridružena Društva		
Prodaja usluga:		
- Krajnje matično Društvo		
- Članovi uže porodice krajnjeg vlasnika Društva		
<b>Ukupno:</b>	<b>137.374</b>	<b>245.437</b>

Promet sa povezanim licima na strani prodaje robe je sledeci: Mirotin doo 84.491



,Mirotin tisa doo 257.517, Mirotin energo doo 46.254.447, Komerc servis ad 15.580.365, Banat fu ad 6.685.277, Ecka ad 75.762.632, Agrimax doo 100.811.924

Roba se prodaje po cenama i uslovima koji bi bili na raspolaganju trećim licima.

Opis	2012	2013
<i>(b) Nabavke robe i usluga</i>		
Nabavka robe:		
– Pridružena Društva	131.186	135.703
Nabavka usluga:		
-entitet kontrolisan od strane rukovodećeg kadra		
-neposredno matično Društvo (usluge rukovodstva)		
<b>Ukupno:</b>	<b>131.186</b>	<b>135.703</b>

Promet sa povezanim licima je sledeci: Mirotin doo 65.024.528, Mirotin Vet doo 9.548.545, Mirotin Tisa doo 36.280.089, Mirotin-energo doo 6.860.844, Banat FU AD 12.270.314, Komercservis AD 2.893.748 I Agrimax doo 2.825.294.

Roba i usluge se kupuju od povezanih lica na trzisnim principima.

Zvanični srednji kurs NBS koji je korišćen za preračunavanje iznosi 114.6421


Vrbas 31.12.2013.

(mesto i datum)



(Lice odgovorno za sastavljanje napomena)

(Zakonski zastupnik)



Revizorska kuća  
„PAN AUDIT“ doo

Pančevo  
Nemanjina br. 8  
26000 Pančevo

Tel/faks: 011/ 3098-185; 013/335-255

Matični broj: 20836067

Tekući račun: 170-0030015002001-18

e-mail: [office@panaudit.rs](mailto:office@panaudit.rs)

Br. 37  
28. 04. 2014. god.  
PANČEVO

PP Sava Kovačević a.d.  
Vinogradska Kosa bb  
Vrbas

### IZVEŠTAJ NEZAVISNOG REVIZORA

#### Akcionarima i rukovodstvu PP Sava Kovačević a.d., Vrbas

Izvršili smo reviziju priloženih finansijskih izveštaja privrednog društva PP Sava Kovačević a.d., Vrbas (u daljem tekstu "Društvo"), koji obuhvataju bilans stanja na dan 31. decembra 2013. godine i odgovarajući bilans uspeha, izveštaj o promenama na kapitalu i izveštaj o tokovima gotovine za godinu koja se završava na taj dan, kao i pregled značajnih računovodstvenih politika i napomene uz finansijske izveštaje.


#### Odgovornost rukovodstva za finansijske izveštaje

Rukovodstvo Društva je odgovorno za sastavljanje i istinito prikazivanje ovih finansijskih izveštaja u skladu sa računovodstvenim propisima Republike Srbije, kao i za one interne kontrole koje rukovodstvo odredi kao neophodne u pripremi finansijskih izveštaja koji ne sadrže materijalno značajne pogrešne iskaze, nastale usled kriminalne radnje ili greške.

#### Odgovornost revizora

Naša je odgovornost da izrazimo mišljenje o finansijskim izveštajima na osnovu izvršene revizije. Reviziju smo izvršili u skladu sa Međunarodnim standardima revizije i zakonskim propisima koji se primenjuju u Republici Srbiji. Ovi standardi nalažu da se pridržavamo etičkih zahteva i da reviziju planiramo i izvršimo na način koji omogućava da se, u razumnoj meri, uverimo da finansijski izveštaji ne sadrže materijalno značajne pogrešne iskaze.

Revizija uključuje sprovođenje postupaka radi pribavljanja revizijskih dokaza o iznosima i obelodanjivanjima datim u finansijskim izveštajima. Odabrani postupci su zasnovani na revizorskom prosuđivanju, uključujući procenu rizika postojanja materijalno značajnih pogrešnih iskaza u finansijskim izveštajima, nastalih usled kriminalne radnje ili greške. Prilikom procene rizika, revizor sagledava interne kontrole relevantne za sastavljanje i istinito prikazivanje finansijskih izveštaja radi osmišljavanja revizijskih postupaka koji su odgovarajući u datim okolnostima, ali ne u cilju izražavanja mišljenja o delotvornosti internih kontrola pravnog lica.



## IZVEŠTAJ NEZAVISNOG REVIZORA (nastavak)

### Akcionarima i rukovodstvu PP Sava Kovačević a.d., Vrbas

Revizija takođe uključuje ocenu adekvatnosti primenjenih računovodstvenih politika i opravdanosti računovodstvenih procena izvršenih od strane rukovodstva, kao i ocenu opšte prezentacije finansijskih izveštaja.


Smatramo da su pribavljeni revizijski dokazi dovoljni i odgovarajući i da obezbeđuju osnovu za izražavanje našeg mišljenja sa rezervom.

#### Osnove za mišljenje sa rezervom

Na dan bilansa, u okviru pozicije nekretnine, postrojenja i oprema, Društvo je iskazalo iznos od 2.032.427 hiljada dinara, koje se odnosi na zemljište u iznosu od 706.449 hiljada dinara, građevinske objekte u neto iznosu od 798.211 hiljada dinara, postrojenja i opremu u neto iznosu od 514.036 hiljada dinara, ostala osnovna sredstva u iznosu od 21 hiljadu dinara, dok se iznos od 13.710 hiljada dinara odnosi na osnovna sredstva u pripremi. U postupku revizije utvrdili smo da je Društvo izvršilo povećanje vrednosti zemljišta u korist revalorizacionih rezervi u iznosu od 418.815 hiljada dinara, a dokumentacija na osnovu koje je evidentirana ova promena nije nam stavljena na uvid. Takođe, na osnovu uvida u tržišne i druge dostupne informacije smatramo da bilansirane vrednosti osnovnih sredstava ne odražavaju realne vrednosti. Nismo bili u mogućnosti da kvantifikujemo efekat korekcija finansijskih izveštaja po osnovu vrednovanja osnovnih sredstava u skladu sa MRS 16 – Nekretnine, postrojenja i oprema.

Dati avansi u zemlji, na dan bilansa, iskazani su u iznosu od 55.268 hiljada dinara. Prilikom sprovođenja revizorskih procedura utvrdili smo da je najznačajniji deo datih avansa u zemlji neusaglašen, i da potiče iz prethodnog perioda. Nismo bili u mogućnosti da se uverimo u izvesnost realizacije ove pozicije, pa samim tim ni da kvantifikujemo efekat koji na finansijske izveštaje mogu imati korekcije po osnovu svođenja avansa na njihovu nadoknadivu vrednost.

Na dan bilansa, Društvo je iskazalo potraživanja u iznosu od 1.047.649 hiljada dinara, dok su kratkoročni finansijski plasmani iskazani u iznosu od 478.279 hiljada dinara. Takođe, za 2013. godinu Društvo je iskazalo i prihode od kamata na date pozajmice u iznosu od 45.691 hiljadu dinara. Prilikom obavljanja revzorskih procedura sproveli smo postupke analize usaglašenosti, realizacije i starosne strukture potraživanja i plasmana. Na osnovu sprovedenih procedura utvrdili smo da postoji značajan deo potraživanja i plasmana koji je stariji od godinu dana i nije realizovan do datuma ovog izveštaja. Nismo bili u mogućnosti da se uverimo u naplativost i realizaciju ovih potraživanja i plasmana kao ni da kvantifikujemo efekte koje na priložene finansijske izveštaje mogu imati korekcije po osnovu otpisa potraživanja.



## IZVEŠTAJ NEZAVISNOG REVIZORA (nastavak)

### Akcionarima i rukovodstvu PP Sava Kovačević a.d., Vrbas

Osnovni kapital Društva iskazan je u iznosu od 1.056.244 hiljade dinara, i odnosi se na osnovni kapital u iznosu od 1.052.305 hiljada dinara, i ostali kapital 3.939 hiljada dinara. U postupku revizije utvrdili smo da osnovni kapital Društva nije usaglašen sa registrovanim kapitalom kod Centralnog registra HOV. Vrednost osnovnog akcijskog kapitala Društva prema podacima iz Centralnog registra HOV iznosi 317.125 hiljada dinara, dok je u poslovnim knjigama Društva iskazan iznos od 1.052.305 hiljada dinara, odnosno za 735.180 hiljada dinara više. Prirodu i uzrok ovog neslaganja nismo u mogućnosti da utvrdimo, niti njihov uticaj na priložena finansijske izveštaje. Smatramo da je neophodno izvršiti usaglašavanje između navedenih evidencija, odnosno faktičkog stanja osnovnog kapitala koji je registrovan kod Centralnog registra HOV.

Društvo nije izvršilo obračun odloženih poreskih sredstava i odloženih poreskih obaveza u skladu sa MRS 12 – Porez na dobitak, a koji se prenosi u naredni period. Zbog prirode evidencije koju Društvo vodi, nismo bili u mogućnosti da utvrdimo efekat korekcija finansijskih izveštaja po osnovu obračuna odloženih poreskih sredstava / obaveza i s tim u vezi odloženog poreskog prihoda/rashoda.

Društvo vodi više sudskih sporova kao tužena strana, za šta u priloženim finansijskim izveštajima za 2013. godinu nisu izvršena rezervisanja u skladu sa MRS 37 – Rezervisanja, potencijalne obaveze i potencijalna imovina. Nismo u mogućnosti da kvantifikujemo efekat korekcija koje bi mogle proisteći iz prethodno navedenog.

#### Mišljenje sa rezervom

Po našem mišljenju, osim za efekte pitanja iznetih u pasusima Osnove za mišljenje sa rezervom, finansijski izveštaji prikazuju istinito i objektivno, po svim materijalno značajnim pitanjima, finansijski položaj društva PP Sava Kovačević a.d., Vrbas na dan 31. decembra 2013. godine, kao i rezultate njegovog poslovanja i tokove gotovine za godinu koja se završava na taj dan, u skladu sa računovodstvenim propisima Republike Srbije.


#### Skretanje pažnje

Nad značajnim delom imovine Društva konstituisane su hipoteke kao sredstvo obezbeđenja urednog izmirenja obaveza prema bankama kao i po osnovu obaveza trećih lica.

Društvo nije u skladu sa MRS 19 – Primanja zaposlenih izvršilo rezervisanja za otpremnine prilikom odlaska u penziju.

Naše mišljenje ne sadrži rezervu po prethodno navedenim pitanjima.





## IZVEŠTAJ NEZAVISNOG REVIZORA (nastavak)

**Akcionarima i rukovodstvu PP Sava Kovačević a.d., Vrbas**


### Izveštaj o drugim zakonskim i regulatornim zahtevima

Društvo je odgovorno za sastavljanje Godišnjeg izveštaja o poslovanju, u skladu sa zahtevom Zakona o računovodstvu Republike Srbije (Službeni glasnik Republike Srbije broj 61/2013). Naša je odgovornost da izrazimo mišljenje o usklađenosti godišnjeg izveštaja o poslovanju sa finansijskim izveštajima za poslovnu 2013. godinu. U vezi sa tim, naši postupci se sprovode u skladu sa Međunarodnim standardom revizije 720 – Odgovornost revizora u vezi sa ostalim informacijama u dokumentima koji sadrže finansijske izveštaje koji su bili predmet revizije, i ograničeni smo na ocenu usaglašenosti izveštaja o poslovanju sa finansijskim izveštajima.

Godišnji izveštaj o poslovanju ne sadrži sva potrebna obelodanjivanja u skladu sa Zakonom o tržištu kapitala i Zakonom o računovodstvu, te te u tom smislu nismo u mogućnosti da se izjasnimo o usklađenosti Godišnjeg izveštaja o poslovanju sa finansijskim izveštajima koji su predmet revizije.

U Pančevu, 17.04.2014. godine



  
Jasmina Orčić  
Ovlašćeni revizor  
Revizorska kuća  
PAN AUDIT doo  
Nemanjina 8, Pančevo



"SAVA KOVAČEVIĆ" AD  
VRBAS

# IZVEŠTAJ O POSLOVANJU

## 2013. godina

---

Vrbas, April 2014. godina

## Sadržaj:

1. UVOD.....	3
1.1 Osnovni podaci o preduzeću.....	3
1.2 Delatnost.....	3
1.3. Organizaciona šema.....	4
1.4 Vlasnička struktura.....	4
2. RADNA SNAGA.....	4
2.1. Broj i kvalifikaciona struktura stalne radne snage.....	5
2.2 Sezonska radna snaga.....	9
3. ANALIZA TRŽIŠTA.....	10
3.1. Tržište nabavke.....	10
3.2. Tržište prodaje.....	10
4. OBRAČUNSKE KALKULACIJE PO PROIZVODNJAMA.....	11
4.1. Ratarska proizvodnja.....	11
4.2. Voćarstvo.....	14
4.3. Koncetrat za sarana.....	14
4.4. Farma krava.....	15
4.5. Farma za tov junadi.....	16
4.6. Mlekara.....	20
4.7. Dorada semenskog kukuruza.....	24
5. TROŠKOVI.....	25
5.1. Materijal u ratarskoj proizvodnji.....	26
5.2. Energenti.....	29
5.3. Raspored troškova priključnih mašina.....	30
5.4. Troškovi zakupa zemljišta.....	30
5.5. Troškovi premija osiguranja i naknada šteta.....	32
5.6. Troškovi sistema za navodnjavanje.....	33
5.7. Stanje po kreditima na dan 31.12.2013. godine.....	35
5.8. Troškovi kamata na kratkoročne kredite.....	37
5.9. Troškovi kamata na dugoročne kredite.....	37
5.10. Stanje lizinga na dan 31.12.2013. godine.....	38
5.11. Saldo obaveza sa preostalim iznosom za isplatu.....	42
5.12. Struktura troškova.....	43
6. PRIHODI.....	44
6.1. Ukupan prihod ratarske proizvodnje.....	44
6.2. Realizacija u mlekari.....	45
6.3. Prihod neproizvodnih i ostalih usluga.....	45
6.4. Ukupan prihod na farmi krava.....	47
Uginuća na farmi krava.....	48
6.5. Ukupan prihod farmi za tov junadi.....	49
Uginuća na farmi za tov junadi.....	48
6.6. Struktura ukupnog prihoda.....	50
7. FINANSIJSKI REZULTAT.....	51
7.1. Racio analiza.....	51
7.2. Neto dobit.....	52

## 1. UVOD

Poljoprivredno preduzeće "Sava Kovačević" A.D. je osnovano 1946. godine. Od momenta osnivanja do danas, prolazilo je kroz razne organizacione oblike. Od prvobitnog osnivanja više seljačkih radnih zadruga, do njihovog kasnijeg spajanja u jednu celinu koje je završeno 1959. godine. Vremenom je vršena arondacija i komasacija radi boljeg koncentrisanja proizvodnje kao i iskorišćavanja proizvodnih potencijala. U prethodnim godinama došlo je do izvesnog smanjenja površine usled vraćanja zemlje bivšim vlasnicima, kao i izgradnjom auto puta.

Potreba za izveštajem o poslovanju nastala je iz težnje za sagledavanjem ostvarenih rezultata u proizvodnji. U njemu su sadržani svi troškovi, ostvareni prihod i finansijski rezultat.

### 1.1 Osnovni podaci o preduzeću

Svoj nagli razvoj poljoprivredno preduzeće "Sava Kovačević" započelo je 1965. godine, da bi se 1973. godine integrisalo u IPK "Vrbas" kao prva poljoprivredna članica bačkog agro kompleksa.

Decembra 2003. godine je izvršena privatizacija i kompanija "Mirotin" D.O.O. iz Vrbasa postaje vlasnik 68,23% kapitala preduzeća "Sava Kovačević", čime počinje njegov nagli i ubrzani razvoj u savremeno ratarsko – stočarsko gazdinstvo. Uz permanentne investicije novih vlasnika, prilagođavanje proizvodnog asortimana i uvođenjem modernih agro-tehničkih mera postali smo jedno od vodećih poljoprivrednih preduzeća u Srbiji.

U 2013. god. preduzeće raspolaže sa 3.876,11 ha zemljišta u sopstvenom vlasništvu i 858,16 ha zemljišta uzetog u zakup. Osim ratarskih, razvijena je i stočarska proizvodnja u koju su poslednjih godina uložena značajna sredstva, s obzirom na njen vrlo jak položaj u okviru agrara. Ova proizvodnja usmerena je u dva pravca: program proizvodnje mleka na farmi i program proizvodnje kvalitetnih grla goveda.

### 1.2 Delatnost

Sedište firme i proizvodni pogon je u Vrbasu, ulica Vinogradska kosa bb. U agenciji za privredne registre, preduzeće je upisano kao:

Preduzeće za gajenje žita i drugih useva i zasada

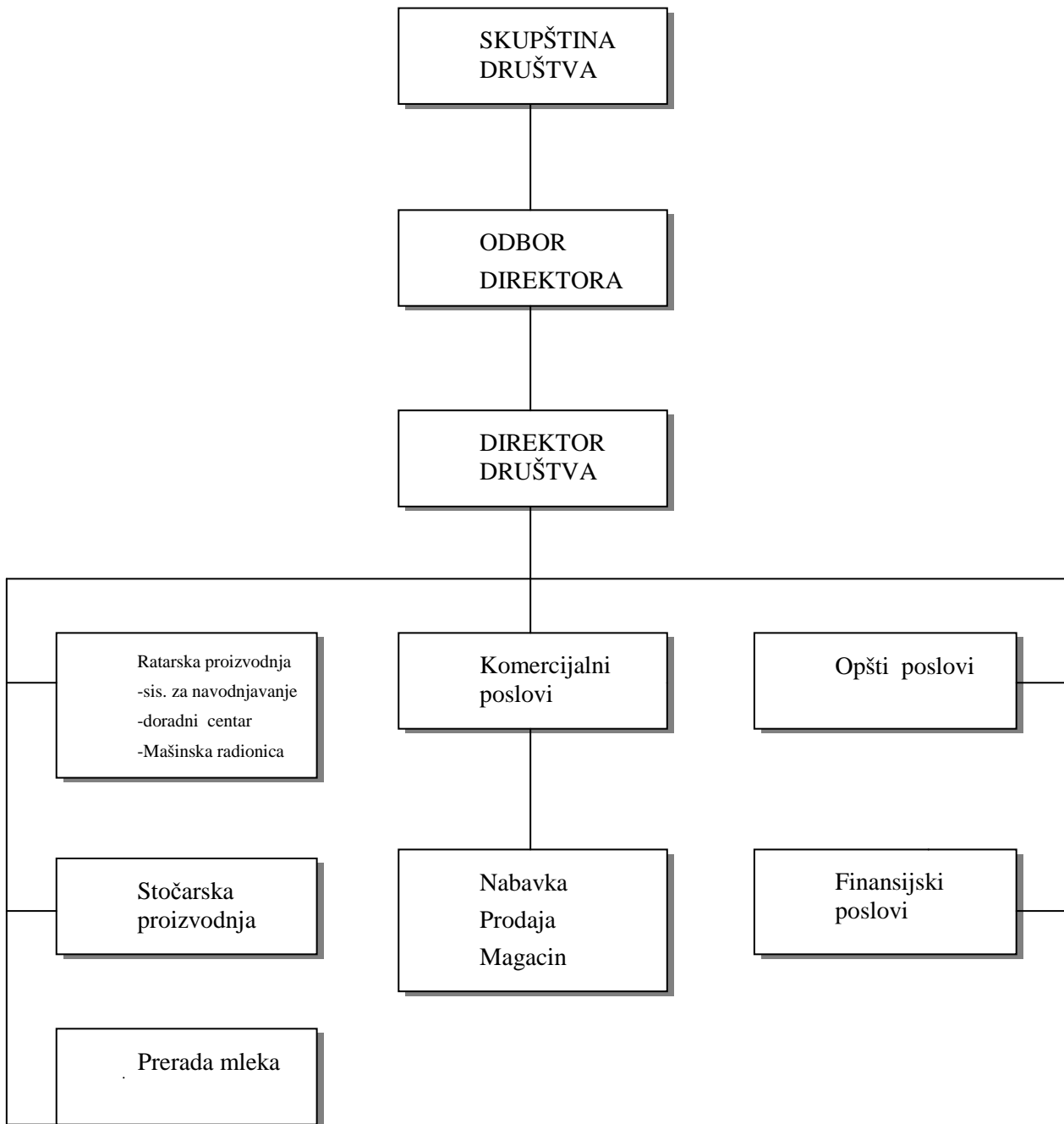
Broj registra: BD 61508/2005.

Matični broj: 08065888

PIB broj: 100636176

Status preduzeća: Otvoreno akcionarsko društvo. Osnovna delatnost preduzeća je gajenje žita i drugih useva i zasada.

### 1.3. Organizaciona šema



### 1.4 Vlasnička struktura

Tabela br.1

	Vlasnik	Broj akcija	% Učešća	Iznos
1.	Mirotin doo	297.059	93,68 %	297.059.000
2.	Mali akcionari	19.902	6,27 %	19.902.000
3.	PP Sava Kovačević ad	164	0,05 %	164.000
	Ukupan broj akcija	<b>317.125</b>	<b>100,00 %</b>	<b>317.125.000</b>

## 2. RADNA SNAGA

### 2.1. Broj i kvalifikaciona struktura stalne radne snage

Proizvodnja i poslovanje u preduzeću je organizovano u okviru 6 radnih jedinica. U njima je zaposleno 268 radnika. Broj radnika po radnim jedinicama, kao i kvalifikaciona struktura su prikazani u sledećim tabelama.

Tabela br. 2

Stručna sprema	Broj radn.
Visoka	28
Viša	8
Vkv maistori	8
Sss	103
Kv maistori	70
Pk	33
Nkv	18
<b>Ukupno:</b>	<b>268</b>

Tabela br. 3

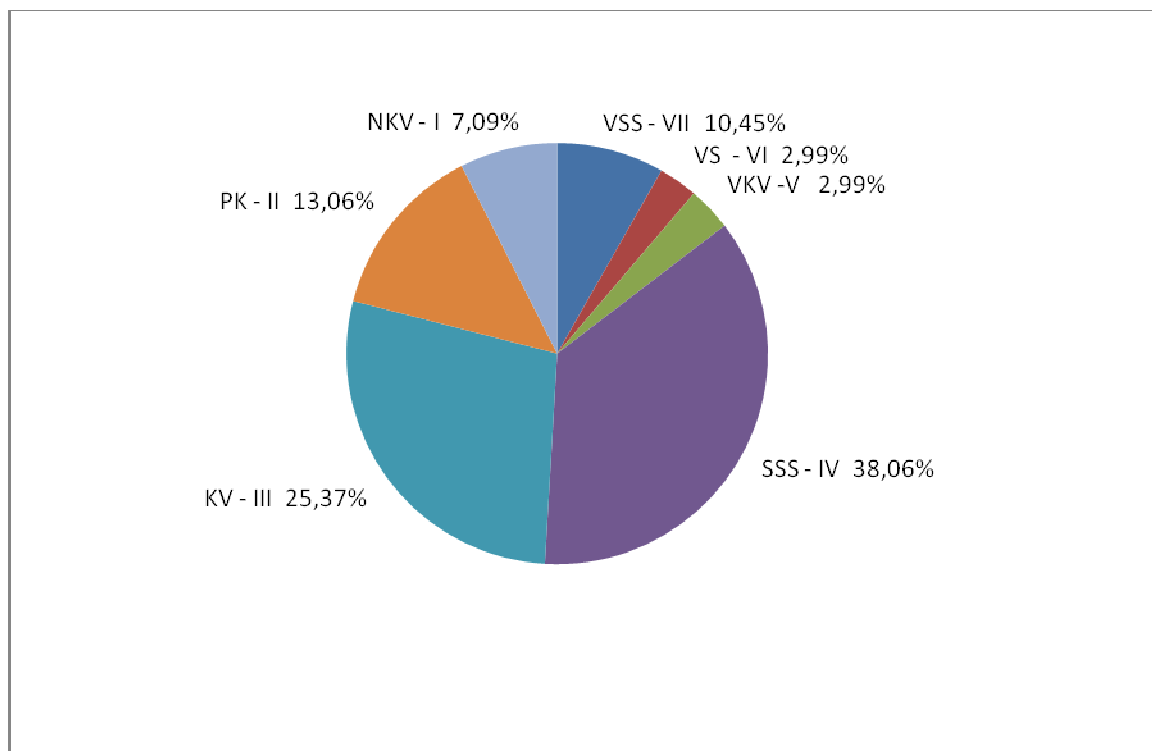
Po radnim jedinicama	Broj radn.
<b>1.Mlekara</b>	<b>51</b>
Radnici u proizvodnji	17
Prodavci u diskontu	14
Vozači	10
Magacioner	1
Održavanje	1
Tehnolog	3
Opšta služba	5
<b>2.Stočarstvo</b>	<b>49</b>
Veterinarska služba	4
Radnici na muži i porod.	14
Traktorista - ultista	8
Radnici u proizvodnji	17
Opšta služba	6
<b>3.Ratarstvo</b>	<b>75</b>
Traktoristi	41
Agronomi	8
Tehničari	12
Voćniak	3
Sistem za navodniavanje	11
<b>4.Radionica</b>	<b>30</b>
Rukovodilac	2
Maistori	19
Evidentičar	1
Građevinska grupa	2
Pomoćno osoblje	6
<b>5.Doradni centar</b>	<b>19</b>
<b>6.Radna zajednica</b>	<b>44</b>
Opšti služba	8
Komercijala	6
Finansijski sektor	11
Služba obezbeđenja	19

Prosečni godišnji fond sati za zaposlenog iznosio je **2.053** sati uz korišćenje godišnjeg odmora, državnih, verskih praznika i neradnih dana. U radnoj jedinici Ratarstvo zbog sezonskog karaktera poljoprivredne proizvodnje izvršena je preraspodela radnog vremena.

Tabela br.4 **Kvalifikaciona struktura zaposlenih**

Kvalifikac. struktura	Mlekara	Stočarstvo	Mehanička radionica	Dorada	Ratarstvo	Radna Zajednica	Ukupno	% od ukupnog broja
VSS - VII	6	3	1	2	10	6	28	10,45%
VS - VI	3	0	2	0	1	2	8	2,99%
VKV - V	1	1	3	2	1	0	8	2,99%
SSS - IV	27	14	12	7	20	22	102	38,06%
KV - III	8	14	9	6	21	10	68	25,37%
PK - II	4	8	2	1	17	3	35	13,06%
NKV - I	2	9	1	1	5	1	19	7,09%
<b>UKUPNO:</b>	<b>51</b>	<b>49</b>	<b>30</b>	<b>19</b>	<b>75</b>	<b>44</b>	<b>268</b>	<b>100,00%</b>

**Grafički prikaz kvalifikacione strukture zaposlenih**



Starosna struktura zaposlenih radnika je sledeća.

Tabela br. 5 **Starosna struktura zaposlenih**

Godine starosti	Br. radnika	%
Do 30	20	7,46%
31-40	45	16,79%
41-50	116	43,28%
51-60	82	30,60%
preko 61	5	1,87%
<b>Ukupno:</b>	<b>268</b>	<b>100,00%</b>

**Grafički prikaz starosne strukture zaposlenih**

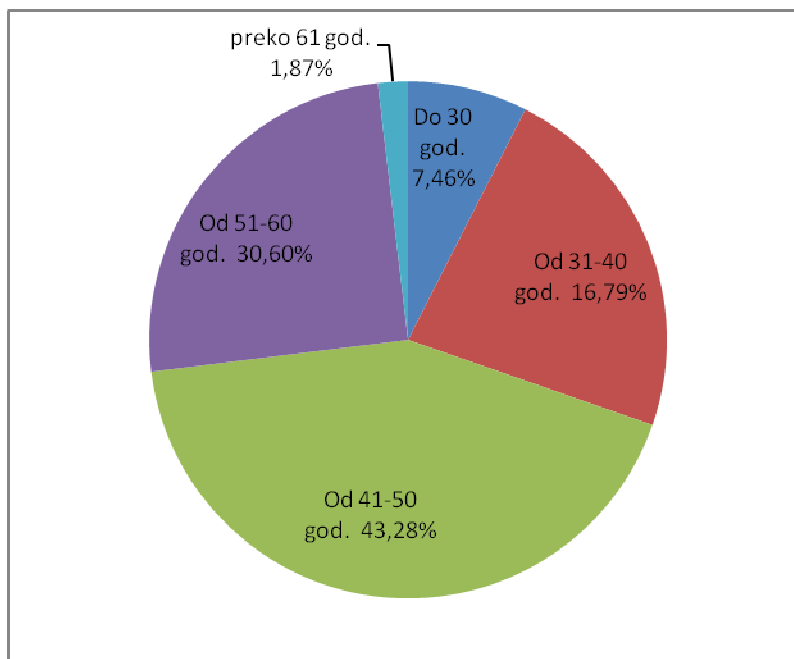




Tabela br. 6 Ukalkulisane bruto zarade stalno zaposlenih za 2013. godinu

R.B.	UKALKULISANE BRUTO ZARADE STALNO ZAPOSLENIH RADNIKA ZA 2013 GOD.	2012	2013	RAZLIKA 2013/2012 U %
1.	RADNA ZAJEDNICA	23,520,340	25,894,667	110.09%
2.	MLEKARA	25,254,326	28,264,024	111.92%
	DISKONTI	7,854,091	8,489,201	108.09%
3.	RADIONICA	27,502,962	30,167,781	109.69%
4.	SISTEM ZA NAVODNJAVANJE STARI	11,725,229	5,937,096	50.64%
	SISTEM ZA NAVODNJAVANJE NOVI	1,124,876	5,937,096	527.80%
5.	DORADNI CENTAR SUŠARA	15,303,544	16,676,580	108.97%
6.	DORADA SEMENSKOG KUKURUZA	2,029,734	2,818,149	138.84%
7.	RIBLJA HRANA		1,203,716	#DIV/0!
8.	OVČARSTVO (TOV)	1,284,387	1,672,146	130.19%
9.	GOVEDARSTVO	34,579,985	39,424,148	114.01%
	-KATEGORIJE STOKE	9,077,728	9,464,236	104.26%
	- OPŠTI TROŠKOVI	25,502,257	29,959,913	117.48%
10.	RATARSTVO	51,566,476	47,526,613	92.17%
	-USEVI	21,254,093	14,690,604	69.12%
	-OPŠTI TROŠKOVI	27,550,472	29,317,679	106.41%
	-POSTRNA SETVA	2,761,911	3,518,330	127.39%
11.	VOĆNJAK	2,347,879	3,342,494	142.36%
12.	SUŠARA VOĆA	4,121	34,970	848.58%
13.	MIROTIN ENERGO	5,366	15,176	282.81%
14.	NEDOVRŠENA PROIZVODNJA	5,879,432	2,913,296	49.55%
	<b>UKUPNO:</b>	<b>209,982,748</b>	<b>220,317,153</b>	<b>104.92%</b>

Prosečan neto lični dohodak za 2013. godinu iznosio je **41.222,17** dinara. Bruto zarade stalno zaposlenih u 2013. god. u odnosu na 2012. god. povećale su se za 4,92 %.

## 2.2 Sezonska radna snaga

Angažovanje sezonske radne snage u proizvodnji 2013. godine iznosi 628.936 časova. Cena po jednom času rada je 146,51 dinara, što ukupno iznosi **92.145.099** dinara. U ovim troškovima nalaze se i troškovi za nedovršenu proizvodnju 2013/2014 godine., u iznosu od 166.491 dinara. U tabeli br.7 prikazani su troškovi po troškovnim mestima.

GPO		2012			2013		
		POVRŠ. HA	ČAS	TROŠAK	POVRŠ. HA	ČAS	TROŠAK
1	SEMENSKA PŠENICA	23	145.0	17,891	110	141.0	22,919
2	MERKANT. PŠENICA	837.9	2,471.5	307,767	689.17	926.0	138,813
3	TRITIKALE	129.57	497.0	61,431	181.36	839.5	128,129
4	PERSUN LIST				30	8,039.0	1,120,087
5	BORANIJA	33.3	1,856.5	225,084	5	22.0	3,615
6	MIRODJJA				20	1,525.5	186,693
7	SEMENSKI KUKURUZ	1014.3	254,606.0	31,346,887	1045.8	248,549.0	36,483,007
8	SEMENSKI KUKURUZ-LINJE				6.5	2,208.0	332,404
9	TRAVA SMESA					5.0	676
10	GALEGA				4	12.0	1,779
11	GRASKOVINA				11.5	201.0	30,482
12	PASTRNAK				20.26	2,012.0	265,293
13	MERKANTILNA SOJA	370.84	1,621.0	202,930	301.53	4,550.0	615,810
14	POSTRNA SOJA	129.5	178.0	21,832			
15	STARA LUCERKA	99.18	1,075.5	135,955	99.18	464.0	70,981
16	NOVA LUCERKA	46.7	379.0	48,469	65.7	1,204.0	179,214
17	GRAHORICA+ PŠENICA	80.42	860.0	109,294	86.02	260.0	46,251
18	ŠEČERNA REPA	580.81	2,171.0	273,192	670.95	18,224.0	2,694,969
19	KONZUMNI GRAŠAK	582.91	767.0	99,862	457.28	2,931.0	386,036
20	SENO	13	17.0	2,218			
21	KUKURUZ ŠEČERAC	77.08	1,759.0	213,355			
22	VOČNJAK	41.15	22,462.0	2,910,113	40.39	35,665.0	4,978,834
23	MERK. KUK ZRNO	11.87	3,760.0	476,076	46.89	3,243.5	467,633
24	MERK. KUK PREKRUPA	111.91	491.0	65,089			
25	MERK. KUK SILAŽA	207.13	1,945.0	315,156	289.41	1,670.0	232,883
26	SLAMA		823.0	110,308	831.07	225.0	35,703
27	POSTRNA BORANIJA	115.5	106.0	13,125	326.5	1,596.0	259,109
28	POSTR. KUKURUZ ŠEČERAC	454.92	11,603.0	1,555,023	75	997.0	227,659
29	SUNCOKRET					176.0	21,537
30	POSTR. SUNCOKRET	53.6	54.0	6,855	53	720.0	107,851
31	PAPRIKA	19.8	31,636.0	4,659,319			
32	ULJANA REPICA	317.53	946.0	117,507	419.82	119.5	19,286
33	POSTRNA ULJANA TIKVA	27	5,702.5	709,993			
34	POSTRNI KARFIOL	16.1	3,420.0	466,617			
35	POSTRNI SPANAC				27	9,769.0	1,376,771
36	POSTRNI BROKOLI	12.5	3,589.0	485,513			
37	POST. M. KUK. PREKRUPA	44.42	807.0	107,874			
38	POST.SEMENSKI KUKURUZ					43,496.0	6,332,884
39	POST. M. KUK. SILAŽA	153.76	397.0	52,826	45	139.0	23,992
40	POSTRNI SIRAK	103.5	318.0	41,500	234.5	1,094.0	206,627
	<b>UKUPNO USEVI</b>	<b>5,709.20</b>	<b>356,463.00</b>	<b>45,159,061</b>	<b>6,192.83</b>	<b>391,023.0</b>	<b>56,997,928</b>
41	O. T. RATARSTVA		25,773	3,601,711		52,950.5	8,592,307
	<b>UKUPNO RATARSTVO</b>		<b>382,236</b>	<b>48,760,772</b>	<b>6,192.83</b>	<b>443,973.5</b>	<b>65,590,235</b>
42	DOR. SEM. PŠENICE		868	120,845		650.0	93,383
43	DORADA SEM.KUKURUZ		35,447	4,398,137		47,322.0	6,684,640
44	MIROTIN ENERGO		3,502	494,829		1,130.0	211,951
45	DORADA		11,643	1,555,266		13,786.0	1,965,525
46	PROIZV. RIBLJE HRANE					8,262.0	1,070,654
47	SISTEM ZA NAVODNJ.		36,233	4,858,278		25,188.0	3,407,070
48	SIS. ZA NAVODNJ.-NOVI		18,400	2,291,090		6,698.0	865,663
49	MLEKARA		15,794	2,198,176		25,112.0	3,881,612
50	O. T. STOČARSTVA		36,203	4,790,793		31,626.5	4,557,849
51	OVČARNIK (TOV)		9,592	1,322,372		5,292.0	882,224
52	TRIKOTAŽA		6,882	921,503		6,388.0	945,987
53	MEHAN. RADIONICA		4,254	589,310		6,706.0	1,021,534
54	O.T. RADNE ZAJEDNICE		5,078	675,383		5,203.0	717,279
55	SUŠARA VOĆA		1,174	167,366		636.0	83,002
56	NED.PROIZ.2013/2014					963.0	166,491
57	NED.PROIZ.2012/2013		1,681	232,981			
	<b>UKUPNO:</b>		<b>568,985</b>	<b>73,377,101</b>		<b>628,936</b>	<b>92,145,099</b>

### 3. ANALIZA TRŽIŠTA

#### 3.1. Tržište nabavke

Preduzeće ima veliki broj dobavljača sa manjim iznosima računa. Prvih 10 najvećih dobavljača učestvuju sa **49,93 %** od ukupne vrednosti nabavke.(tabela br.8)

	DOBAVLJAČI	VREDNOST	% UČEŠĆA U UKUPNOJ NABAVCI
1	NAFTACHEM	150,229,414	10.68%
2	MIROTIN DOO	140,191,739	9.97%
3	KWS SEME	78,483,303	5.58%
4	PROMIST DOO	66,512,557	4.73%
5	MIROTIN-TISA	55,041,866	3.91%
6	DUNAV OSIGURANJE A.D.O	50,656,585	3.60%
7	BANKOM DOO	50,292,282	3.58%
8	MASINAC SZ	41,369,749	2.94%
9	SUNOKO DOO	38,140,112	2.71%
10	CUMMINS SERBOOMONTE D.O.O.	31,230,004	2.22%
	<b>UKUPNO:</b>	<b>702,147,611</b>	<b>49.93%</b>

UKUPAN IZNOS NABAVKI U 2013. GOD.

1,406,127,597 din.

#### 3.2. Tržište prodaje

Preduzeće plasira svoje proizvode na domaće tržište, i prvih 10 najvećih kupaca učestvuje sa **62,23 %** od ukupne vrednosti prodaje.(tabela br.9)

	KUPCI	VREDNOST	% UČEŠĆA U UKUPNOJ PRODAJI
1	GALENKA FITOFARMACIJA	455,100,404	13.89%
2	MIROTIN DOO	363,832,346	11.10%
3	FEED & SEED TECHNOLOGIES DOO BG	241,745,427	7.38%
4	SUNOKO DOO	176,141,621	5.38%
5	AGRIMAX DOO	160,175,249	4.89%
6	ARETOL DOO	159,844,231	4.88%
7	CASTRIX D.O.O	143,549,337	4.38%
8	MIROTIN-TISA DOO	117,434,418	3.58%
9	ECKA/LUKINO SELO	116,534,212	3.56%
10	AGROV.-KOMERCSERVIS AD-NS	104,712,641	3.20%
	<b>UKUPNO:</b>	<b>2,039,069,887</b>	<b>62.23%</b>

UKUPAN IZNOS PRODAJE U 2013. GOD.

3,276,893,835 din.

Na dan 31.12.2013. godine ukupna potraživanja od kupaca iznose **1.035.362.307** din, a ukupna dugovanja prema dobavljačima su **344.346.715** dinara.

## 4.OBRAČUNSKE KALKULACIJE PO PROIZVODNJAMA

### 4.1. Ratarska proizvodnja

Poljoprivredno preduzeće "Sava Kovačević" teži da u što većoj meri intenzivira svoju proizvodnju. Sistem za navodnjavanje kao jedna od najskupljih ali i najefikasnijih mera za poboljšanje proizvodnje doprinosi preduzeću u toj meri što usevi koji se gaje u sistemu navodnjavanja ostvaruju bolje prinose a samim tim i finansijski rezultat. Površina kojom raspolaže preduzeće skoro u potpunosti je pokrivena sistemom za navodnjavanje. Potrošnja vode po kulturama za 2013. godinu kao i raspored troškova sistema za navodnjavanje prikazani su u tabeli broj 10 i tabeli broj 11.

Tabela br.10 Novi sistem za navodnjavanje

	KULTURA	POSEJAN O (ha)	NAVODNJ AVANO (ha)	NOVI SISTEM		
				NOVI SISTEM m3	VARIJABILNI TROŠKOVI NOVI SISTEM	FIKSNİ TROŠKOVI NOVI SISTEM
1	SEMENSKI KUKURUZ	1,041.62	556.00	1,028,715	3,186,420	19,701,233
2	ŠEĆERNA REPA	670.95	188.61	108,110	334,868	2,070,447
3	MERKANTILNA SOJA	301.53	27.00	45,920	142,236	879,428
4	MERKANTILNI KUKURUZ - SILAŽA	289.41			0	0
5	KONZUMNI GRAŠAK	457.28	321.80	234,860	727,473	4,497,875
6	MERKANTILNI KUKURUZ - ZRNO	46.89			0	0
7	MIRODJILJA	20.00	20.00	2,000	6,195	38,303
8	BORANLJA	5.00	5.00	5,950	18,430	113,950
9	PERŠUN	30.00		0	0	0
10	PAŠTRNAK	20.26	20.26	31,200	96,641	597,521
11	ŠLJIVA	2.25	2.00	1,000	3,097	19,151
12	JABUKA	12.33	7.00	9,000	27,877	172,362
	<b>UKUPNO REDOVNA SETVA:</b>	<b>2,897.52</b>	<b>1,147.67</b>	<b>1,466,755</b>	<b>4,543,239</b>	<b>28,090,269</b>
	<i>TROŠKOVI PO m3 UTROŠENE VODE</i>				<i>3.097476462</i>	<i>19.151302957</i>

	KULTURA	POSEJAN O (ha)	NAVODNJ AVANO (ha)	NOVI SISTEM		
				NOVI SISTEM m3	VARIJABILNI TROŠKOVI NOVI SISTEM	FIKSNİ TROŠKOVI NOVI SISTEM
1	POSTRNI SEMENSKI KUKURUZ	201.00	113.00	218,080	675,498	4,176,516
2	POSTRNI KUKURUZ ŠEĆERAC	75.00			0	0
3	POSTRNA BORANLJA	326.50	260.00	511,860	1,585,474	9,802,786
4	POSTRNI SIRAK - SILAŽA	234.50	193.50	277,160	858,497	5,307,975
5	POSTRNI MERKANTILNI KUKURUZ - SILAŽA	45.00			0	0
6	SPANAC	27.00	10.00	21,250	65,821	406,965
7	POSTRNI SUNCOKRET	53.00	18.00	18,600	57,613	356,214
	<b>UKUPNO REDOVNA SETVA:</b>	<b>962.00</b>	<b>594.50</b>	<b>1,046,950</b>	<b>3,242,903</b>	<b>20,050,457</b>
	<i>TROŠKOVI PO m3 UTROŠENE VODE</i>				<i>3.09747646</i>	<i>19.15130296</i>

UKUPNO UTROŠENO VODE ZA OBA SISTEMA I ZA OBE SETVE SA TROŠKOVIMA	<i>potrošnja vode obe setve novi sistem</i>	<i>varij. troškovi za novi sistem obe</i>	<i>fiksnı troškovi za novi sistem obe</i>
	<b>2,513,705</b>	<b>7,786,142</b>	<b>48,140,726</b>
	<b>UKUPNI TROŠKOVI ZA OBE SETVE- PROVERA</b>	<b>55,926,868</b>	

Tabela br.11 Stari sistem za navodnjavanje

				STARI SISTEM		
	KULTURA	POSEJAN O (ha)	NAVODNJA VANO (ha)	STARI SISTEM m3	VARIJABILNI TROŠKOVI STARI SISTEM	FIKSNİ TROŠKOVI STARI SISTEM
1	SEMENSKI KUKURUZ	1,041.62	406.50	642,950	5,023,270	5,577,445
2	ŠEĆERNA REPA	670.95	161.56	225,580	1,762,422	1,956,855
3	MERKANTILNA SOJA	301.53	36.00	61,800	482,834	536,101
4	MERKANTILNI KUKURUZ - SILAŽA	289.41	91.50	176,650	1,380,139	1,532,398
5	KONZUMNI GRAŠAK	457.28	122.10	41,280	322,514	358,095
6	MERKANTILNI KUKURUZ - ZRNO	46.89	15.43	28,933	226,049	250,987
7	MIRODJILJA	20.00			0	0
8	BORANIJA	5.00			0	0
9	PERŠUN	30.00	30.00	93,000	726,595	806,754
10	PAŠTRNAK	20.26			0	0
11	ŠLJIVA	2.25			0	0
12	JABUKA	12.33			0	0
<b>UKUPNO REDOVNA SETVA:</b>		<b>2,897.52</b>	<b>863.09</b>	<b>1,270,193</b>	<b>9,923,823</b>	<b>11,018,635</b>
<i>TROŠKOVI PO m3 UTROŠENE VODE</i>					<i>7.812846778</i>	<i>8.674771957</i>

	KULTURA	POSEJAN O (ha)	NAVODNJA VANO (ha)	STARI SISTEM m3	VARIJABILNI TROŠKOVI STARI SISTEM	FIKSNİ TROŠKOVI STARI SISTEM
1	POSTRNI SEMENSKI KUKURUZ	201.00	28.00	44,800	350,016	388,630
2	POSTRNI KUKURUZ ŠEĆERAC	75.00	75.00	240,000	1,875,083	2,081,945
3	POSTRNA BORANIJA	326.50	20.00	23,000	179,695	199,520
4	POSTRNI SIRAK - SILAŽA	234.50	28.00	51,600	403,143	447,618
5	POSTRNI MERKANTILNI KUKURUZ - SILAŽA	45.00	45.00	22,500	175,789	195,182
6	SPANAC	27.00	17.00	22,100	172,664	191,712
7	POSTRNI SUNCOKRET	53.00	31.00	17,200	134,381	149,206
<b>UKUPNO REDOVNA SETVA:</b>		<b>962.00</b>	<b>244.00</b>	<b>421,200</b>	<b>3,290,771</b>	<b>3,653,814</b>
<i>TROŠKOVI PO m3 UTROŠENE VODE</i>					<i>7.812846778</i>	<i>8.67477196</i>

UKUPNO UTROŠENO VODE ZA OBA SISTEMA I ZA OBE SETVE SA TROŠKOVIMA	<i>potrošnja vode obe setve stari sistem</i>	<i>varij. troškovi za stari sistem obe setve</i>	<i>fiksnı troškovi za stari sistem obe setve</i>
		<b>1,691,393</b>	<b>13,214,594</b>
	<b>UKUPNI TROŠKOVI ZA OBE SETVE- PROVERA</b>	<b>27,887,043</b>	

U tabeli 12. dat je prikaz rezultata dobijenih u ratarskoj proizvodnji, kao i prihod ostvaren izvršavanjem usluga poljoprivrednom mehanizacijom.

Tabela br. 12 Ostvarena proizvodnja u ratarstvu za 2013. godinu

R.B.	KULTURE	POVRŠINA HEKTARA	PRINOS KG/HA	PROIZVODNJA KG	PRODAJNA CENA	VREDNOST PROIZVODNJE	PRIHOD OD USLUGA	TROŠKOVI PROIZVODNJE	TROŠKOVI PO 1 Ha	CENA KOŠTANJA	REZULTAT	TROŠKOVI KAMATA I KURSNIH RAZLIKA	UKUPNI TROŠKOVI (SA KAMATAMA I KURSNIH RAZLIKAMA)	CENA KOŠTANJA SA KAMATAMA I KURSNIH RAZLIKAMA	STVARNI REZULTAT
1	SEMENSKA PŠENICA	110.00	6,740.53	741,458	17.72	13,138,636		12,518,521	113,805	16.88	620,115	2,106,424	14,624,945	19.72	-1,486,309
2	MERKANTILNA PŠENICA	689.17	5,417.56	3,733,618	17.59	65,674,332	8,314,240	64,877,980	94,139	17.38	9,110,592	9,527,973	74,405,953	19.93	-417,381
3	SEMENSKI KUKURUZ	1,045.80	2,690.18	2,813,392	130.06	365,911,058	6,156,000	201,253,589	192,440	71.53	170,813,469	21,313,026	222,566,615	79.11	149,500,443
4	SILJANI MERKANTILNI KUKURUZ	46.89	6,546.85	306,982	17.00	5,218,694		4,735,144	100,984	15.42	483,550	442,371	5,177,516	16.87	41,178
5	MERKANTILNI KUKURUZ - SILAŽA	289.41	46,487.54	13,453,960	3.50	47,088,860		50,376,567	174,066	3.74	-3,287,707	17,450,521	67,827,088	5.04	-20,738,228
6	KONZUMNI GRAŠAK	457.28	4,592.66	2,100,131	27.04	56,781,966	1,285,025	47,037,501	102,864	22.40	11,029,490	5,793,542	52,831,043	25.16	5,235,948
7	SENAŽA GRAŠKA - nus proizvod	301.05	3,494.50	1,052,020	1.90	1,998,838		1,904,783	6,327	1.81	94,055	824,394	2,729,177	2.59	-730,339
8	GARŠKOVINA SA SILOKOMBAJNOM - nus proizvod	11.50	6,638.26	76,340	3.10	236,654		30,041	2,612	0.39	192,739	13,874	43,915	0.58	192,739
9	ŠEĆERNA REPA	670.95	47,891.65	32,132,905	4.73	152,078,600	1,050,315	120,978,175	180,309	3.76	32,150,739	20,298,523	141,276,698	4.40	11,852,216
10	ULJANA REPIKA	419.82	2,631.89	1,104,922	42.06	46,473,019	1,223,470	45,316,373	107,942	41.01	2,380,117	8,565,147	53,881,520	48.76	-6,185,030
11	ULJANA ROTKVA	14.00	433.93	6,075	95.34	579,191		1,014,143	72,439	166.94	-434,953	324,400	1,338,543	220.34	-759,353
12	MERKANTILNA SOJA	301.53	2,564.85	773,378	50.19	38,815,839		32,655,719	108,300	42.22	6,160,120	4,977,407	37,633,126	48.66	1,182,713
13	BORANIJA	5.00	5,237.80	26,189	20.50	536,875	7,845	583,458	116,692	22.28	-38,739	66,813	650,271	24.83	-105,552
14	GALEGA (nije bilo prinosa)	4.00						552,424	138,106		-552,424	222,327	774,751		-774,751
15	MIRODIJIA	20.00	15,186.00	303,720	8.00	2,428,803	533,492	2,158,463	107,923	7.11	803,832	602,964	2,761,427	9.09	200,868
16	PERŠUN LIŠČAR	30.00	31,135.00	934,050	10.28	9,602,121		6,687,608	222,920	7.16	2,914,513	634,397	7,322,005	7.84	2,280,116
17	PAŠTRNAK	20.26	20,985.69	425,170	10.27	4,366,496		3,109,086	153,459	7.31	1,257,410	641,138	3,750,224	8.82	616,272
18	TRITIKALE - ZRNO	31.92	4,993.92	159,406	16.00	2,550,493		4,832,742	151,402	30.32	-2,282,249	1,385,860	6,218,603	39.01	-3,668,110
19	TRITIKALE - SENAJA + ZELENA MASA	149.44	18,775.86	2,805,865	5.58	15,656,023		21,322,148	142,680	7.60	-5,666,126	6,488,189	27,810,337	9.91	-12,154,314
20	MERKANTILNA PŠENICA - SENAJA	23.20	15,984.05	370,830	5.50	2,039,565		4,603,501	198,427	12.41	-2,563,936	1,207,916	5,811,417	15.67	-3,771,852
21	OZIMA GRAHORICA + PŠENICA (seno + senaža)	86.02	15,107.77	1,299,570	7.07	9,191,355		11,737,310	136,449	9.03	-2,545,955	3,900,847	15,638,157	12.03	-6,446,802
22	LUCERKA - 6 otkosa (seno + senaža)	164.88	13,671.09	2,254,090	9.11	20,541,505		20,761,124	125,917	9.21	-219,619	6,927,527	27,688,651	12.28	-7,147,146
23	SLAMA PŠENIČNA + SLAMA TRITIKAL - nus proizvod	831.07	3,566.08	2,963,660	1.93	5,719,864		10,665,876	12,834	3.60	-4,946,012	1,313,312	11,979,188	4.04	-6,259,324
24	SEMENSKI KUKURUZ - LINJE	6.50	1,632.15	10,609	230.00	2,440,070		909,578	139,935	85.74	1,530,492	103,984	1,013,562	95.54	1,426,508
<b>UKUPNO REDOVNA SETVA:</b>		<b>4,586.07</b>				<b>811,482,091</b>	<b>18,570,387</b>	<b>613,141,604</b>			<b>216,910,873</b>	<b>102,451,674</b>	<b>715,593,278</b>		<b>114,459,199</b>
1	POSTRNI MERKANTILNI KUKURUZ - SILAŽA	45.00	23,048.89	1,037,200	3.50	3,630,200		3,438,733	76,416	3.32	191,467		3,438,733	3.32	191,467
2	POSTRNI SIRAK - SILAŽA	234.50	30,518.42	7,156,570	3.50	25,047,995		25,037,844	106,771	3.50	10,151		25,037,844	3.50	10,151
3	POSTRNI SUNCOKRET	53.00	1,816.62	96,281	45.60	4,390,414		3,392,537	64,010	35.24	997,877		3,392,537	35.24	997,877
4	POSTRNI SPANAČ	27.00	9,977.04	269,380	7.98	2,149,652		3,906,542	144,687	14.50	-1,756,890		3,906,542	14.50	-1,756,890
5	POSTRNA BORANIJA	326.50	8,269.27	2,699,918	18.46	49,828,991	338,712	36,973,513	113,242	13.69	13,194,189		36,973,513	13.69	13,194,189
6	POSTRNI SEMENSKI KUKURUZ	201.00	2,348.76	472,101	131.54	62,098,757		22,270,992	110,801	47.17	39,827,765		22,270,992	47.17	39,827,765
7	POSTRNI KUKURUZ ŠEĆERAC	75.00	3,645.20	273,390	13.74	3,756,287		6,091,646	81,222	22.28	-2,335,359		6,091,646	22.28	-2,335,359
<b>UKUPNO POSTRANA SETVA:</b>		<b>962.00</b>				<b>148,752,643</b>	<b>338,712</b>	<b>97,205,265</b>			<b>51,886,091</b>	<b>0</b>	<b>97,205,265</b>		<b>51,886,091</b>
<b>UKUPNO RATARSTVO:</b>		<b>5,548.07</b>				<b>960,234,734</b>	<b>18,909,098</b>	<b>710,346,869</b>			<b>249,887,866</b>	<b>102,451,674</b>	<b>812,798,543</b>		<b>166,345,290</b>

## 4.2. Voćarstvo

Od voćarskih vrsta gaje se: kajsija, višnja, jabuka, šljiva i dunja na ukupnoj površini od 39,45 ha. U malom obimu su zastupljeni orah i lešnik na površini od 0,70 ha. U tabeli br. 13 prikazana je proizvodnja voća u 2013. godini.

Tabela br.13 Pregled voćarske proizvodnje

VRSTA	OBIM PROIZVODNJE	UKUPNI TROŠKOVI	CENA KOŠTANJA PO KILOGRAMU	VREDNOST PROIZVODNJE	PROSEČNA PRODAJNA CENA PO KILOGRAMU	REZULTAT
KAJSIJA	16,274	4,415,277	271.31	1,109,090	68.15	-3,306,187
VIŠNJA	99,018	5,815,275	58.73	6,337,152	64.00	521,877
JABUKA	467,182	13,251,638	28.37	14,585,119.29	31.22	1,333,481
DUNJA	21,580	1,264,120	58.58	755,300.00	35.00	-508,820
ŠLJIVA	15,318	996,384	65.05	332,245	21.69	-664,139
<b>UKUPNO</b>	<b>619,372</b>	<b>25,742,694</b>		<b>23,118,907</b>		<b>-2,623,787</b>

## 4.3. Koncetrat za sarana

U 2013. godini je za potrebe ribnjaka Ecka ostvarena proizvodnja od 1.330.215 kg. koncentrata za sarana i celokupna proizvodnja je realizovana. U narednoj tabeli prikazana je kalkulacija proizvodnje riblje hrane za 2013. godinu.

Tabela br.14 – prva polovina

DOBIJENA KOLIČINA KONCENTRATA - GOTOV PROIZVOD KG		1,330,215				
	KOMPONENTE	SASTAV %	KOLIČINA kg	NABAVNA CENA din/kg	UKUPNO dinara	UČEŠĆE U CENI KOŠTANJA ZA 1 KG. KONCENTRATA
1	KUKURUZNO STOČNO BRAŠNO	25.62%	344,680.00	16.25	5,601,050	4.21
2	MERKANTILNA PŠENICA	14.57%	196,090.00	16.50	3,235,485	2.43
3	TRITIKALE "AMARILO"	1.15%	15,480.00	16.50	255,420	0.19
4	SILIRANA PREKRUPA	4.21%	56,640.00	16.25	920,400	0.69
5	ODPAD OD SEMENSKOG KUKURUZA	4.83%	64,967.00	16.25	1,055,714	0.79
6	SIROVI SEMENSKI KUKURUZ	0.07%	907.00	12.00	10,884	0.01
7	MERKANTILNI KUKURUZ OGLEDI	0.61%	8,160.00	16.25	132,600	0.10
8	SUNCOKRET	0.00%	30.00	27.00	810	0.00
9	SUNCOKRETOVA SAČMA	3.41%	45,920.00	44.80	2,057,216	1.55
10	SOJINA SAČMA	13.03%	175,300.00	62.71	10,993,063	8.26
11	SOJINA POGAČA	21.79%	293,200.00	63.44	18,600,608	13.98
12	STOČNI KVASAC BANKOM	0.52%	7,000.00	71.00	497,000	0.37
13	RUSKI PRAH KVASAC	4.56%	61,320.00	38.00	2,330,160	1.75
14	RIBLJE BRAŠNO	1.49%	19,988.00	171.00	3,417,948	2.57
15	PREMIKS	0.97%	13,000.00	90.24	1,173,120	0.88
16	MONO-KALCIJUM FOSFAT	1.29%	17,400.00	64.13	1,115,862	0.84
17	STOČNA KREDA	1.30%	17,428.00	1.86	32,416	0.02
18	STOČNA SO	0.59%	7,980.00	10.82	86,344	0.06
	<b>UKUPNO KOMPONENTE:</b>	<b>100.00%</b>	<b>1,345,490.00</b>		<b>51,516,099</b>	<b>38.73</b>

Tabela br.14 – druga polovina

<b>OSTALI TROŠKOVI U PROIZVODNJI KONCENTRATA</b>			
19	AMORTIZACIJA (VREMENSKA, LINEARNA, SEDMOGODIŠNJA) OPREME	4,039,945	3.04
20	AMORTIZACIJA GRADEVINE - HANGAR (VREMENSKA, LINEARNA, PETNAESTOGODIŠNJA -JEDAN KVADRATNI METAR HANGARA VREDI 400 EVRA, HANGAR JE DIMENZIJA 18m X 24m)	1,278,720	0.96
21	REZERVNI DELOVI I POTROŠNI MATERIJAL (SITA ZA MLIN, IZMENJIVAČI TOPLOTE, KL. KAIŠEVI, SEMERING, PLASTIČNE KACE, CIRKULATORNA PUMPA, KANAP, APLIKATORI...)	333,596	0.25
22	TROŠKOVI KANCELARIJSKOG MATERIJALA	10,000	0.01
23	KUHINJSKA SO ZA REGENERACIJU VODE U KOTLARNICI (2.300 KG)	42,550	0.03
24	DŽAMBO VREĆE 720 KOM (podatak od Lučić Slobodana - još nije proknjiženo)	468,000	0.35
25	PP VREĆE 300 KOM (podatak od Lučić Slobodana - još nije proknjiženo)	4,716	0.00
26	KAMATA ZA OPREMU UZETU NA LIZING	16,618	0.01
27	ELEKTRIČNA ENERGIJA - POTROŠENO JE 283.400 KW EL. ENERGIJE	1,532,642	1.15
28	MAZUT ZA SUŠENJE - POTROŠENO JE 65.740 KG MAZUTA	3,902,326	2.93
29	RAD MAŠINA (2.042 SATA)	1,232,404	0.93
30	ZARADE STALNIH RADNIKA	1,158,107	0.87
31	ZARADE SEZONSKIH RADNIKA - 8.651 SATI (podatak od Lučić Slobodana - još nije proknjiženo)	1,081,375	0.81
32	EKSTERNE USLUGE - REMONT, BALANSIRANJE, VIKLOVANJE I POPRAVKE VIŠE VRSTA EL. MOTORA ("DIN" SAVINO SELO, "KISKAROLY" B. TOPOLA, "LIKA") (podatak od Lučić Slobodana - još nije proknjiženo)	170,454	0.13
33	LABARATORIJSKE ANALIZE	10,000	0.01
34	TROŠKOVI RADIONICE - PLANSKI PODATAK NA OSNOVU PROIZVODNJE IZ 2010. GODINE	500,000	0.38
35	OPŠTI TROŠKOVI UPRAVE - PLAN (pošto proizvodnja koncentrata nije bila predviđena biznis planom za 2013. godinu, nisu ni raspoređivani ukupni troškovi uprave na proizvodnju riblje hrane)	800,000	0.60
	<b>TROŠKOVI I CENA KOŠTANJA din/kg</b>	<b>68,097,553</b>	<b>51.19</b>
	<b>PRIHOD I PRODAJNA CENA</b>	<b>75,582,315</b>	<b>56.82</b>
	<b>OSTVAREN REZULTAT</b>	<b>7,484,762</b>	

#### 4.4. Farma krava

Poljoprivredno preduzeće "Sava Kovačević" ulaže značajna sredstva u razvoj stočarstva pa samim tim i u govedarsku proizvodnju. To proizilazi iz činjenice da se dobri finansijski rezultati ostvaruju kroz dalju finalizaciju proizvoda i njegovu realizaciju na tržištu. U govedarstvu dolazi do finalizacije proizvoda ratarstva (sirovinsku bazu čine površine zasejane krmnim biljem), čime se utiče na poboljšani finansijski rezultat ratarstva, stočarstva a i celog preduzeća u celini.

Kapacitet govedarske farme dat je u tabeli br.15 i izražen je brojem uslovnih grla. Uslovno grlo predstavlja grlo krupne stoke težine 500 kg.

Tabela br.15

	<b>KATEGORIJE</b>	<b>br. uslovnih grla</b>
	MUZNE KRAVE	890
	TELAD	57
	JUNICE DO 1 GODINE	218
	JUNICE DO 2 GODINE	114
	TOVNA JUNAD	142
	<b>UKUPAN BR. USL. GRILA:</b>	<b>1,421</b>



## 4.5. Farma za tov junadi

U toku 2012. godine, investirana su značajna sredstva za pokretanje proizvodnje tovne junadi na prostoru bivšeg ovčarnika. Kupljena su 484 grla, a takodje sa farme krava je u toku 2012. i 2013. doveden odredjen broj grla i oformljena je nova poslovna jedinica pod nazivom farma za tov junadi. Kapacitet farme za tov junadi zaključno sa 31.12.2013. iznosio je 384 uslovna grla.

U narednoj tabeli br.17, dat je prikaz govedarske proizvodnje iz 2013. godine., sa svim troškovima i prihodom po kategorijama stoke i ukupno.

Tabela br. 16 Obračun proizvodnje na farmi krava 2013. godine

	NABAVNA CENA	KRAVE		TELAD		PR.JUN. DO 1. GOD.		PR.JUN. DO 2. GOD.		TOVNA JUNAD		UKUPNO GOVEDARSTVO		
		KG	VRED.	KG	VRED.	KG	VRED.	KG	VRED.	KG	VRED.	KG	VRED.	
<b>MIN.-VITAMINSKI DEO ZA KONCENTRAT</b>														
	KONCENTRAT TN	31.65		126,955	4,017,612					20,072	635,200	147,027	4,652,812	
	KONCEN. MIN. VITAMIN. DEO	68.46	244,993	16,772,246								244,993	16,772,246	
	KONCEN. MIN. VITAM. DEO ZK	66.90	5,325	356,219								5,325	356,219	
	KONCEN. MIN. VITAMIN. DEO -P	50.15				7,196	360,883	9,471	474,975			16,667	835,858	
	KONCEN. MIN. VITAMIN. DEO -T1	13.36								802	10,715	802	10,715	
	KONCEN. MIN. VITAMIN. DEO -T2	24.01								12,626	303,139	12,626	303,139	
<b>UKUPNO MIN.-VITAMINSKI DEO ZA KONCENTRAT</b>													<b>22,930,990</b>	7.38%
<b>KABASTA HRANIVA</b>														
	LUCER. SENO I KLASA	12.00	630,866	7,570,392	22,000	264,000	54,046	648,552	24,616	295,392	9,639	115,668	741,167	8,894,004
	LUCER. SENO II KLASA	12.00	30,725	368,700			28,510	342,120			6,000	72,000	65,235	782,820
	LIVADSKO SENO KOCKE	12.00	5,000	60,000									5,000	60,000
	SENAZA U SILO TRENČU	4.50	66,478	299,151			34,785	156,533	38,476	173,142			139,739	628,826
	SENAZA LUCERKA 13	5.50	324,824	1,786,532					29,613	162,872			354,437	1,949,404
	LUCERKA - SENAZA 12	5.50	100,000	550,000									100,000	550,000
	LUCERKA - SENAZA 11	5.50	50,000	275,000									50,000	275,000
	SENAZA GRAŠKA 2012 I 2013	1.90	16,131	30,649			36,115	68,619	34,177	64,936	136,623	259,584	223,046	423,787
	SILAZA POŠTRNOG KUKURUZA	4.50	185,000	832,500			72,000	324,000	214,000	963,000	227,000	1,021,500	698,000	3,141,000
	SILAZA KUKURUZA 2013	4.50	1,445,393	6,504,269			146,520	659,340	251,048	1,129,716	159,045	715,703	2,002,006	9,009,027
	SILAZA KUKURUZA 2011	4.50	300,000	1,350,000					41,000	184,500			341,000	1,534,500
	SILAZA KUKURUZA 2012	4.50	2,250,500	10,127,250			313,000	1,408,500	613,170	2,759,265	573,660	2,581,470	3,750,330	16,876,485
	SENAZA TRITIKALE	7.00	405,494	2,838,458			30,702	214,914	151,560	1,060,920	37,510	262,570	625,266	4,376,862
	SILAZA OD KRMN.SIRKA	4.50	245,000	1,102,500			82,000	369,000	166,000	747,000	143,000	643,500	636,000	2,862,000
	SLAMA -JEČM. ROLKE I KOCKE	1.93	159,740	308,298			12,000	23,160	5,000	9,650			176,740	341,108
	SLAMA PŠENIČNA KOCKE I ROLKE	1.93	2,300,240	4,439,463	229,400	442,742	26,200	50,566	125,442	242,103	57,999	111,938	2,739,281	5,286,812
	SLAMA SOJINA	1.93	25,000	48,250				0	7,000	13,510			32,000	61,760
<b>UKUPNO KABASTA HRANIVA</b>												<b>57,053,395</b>	18.36%	
<b>KONCENTROVANA HRANIVA</b>														
	MERKANTILNI KUKURUZ OGLED	17.00								700	11,900	700	11,900	
	KUKURUZNO STOČNO BRAŠNO	17.00	972,310	16,529,270	369	6,273	93,309	1,586,253	81,399	1,383,783	55,670	946,390	1,203,057	20,451,969
	OTPAD OD M.PSENIČE-2012	18.00									6,800	122,400	6,800	122,400
	OTPAD ULJANE REPICE	41.10	17,500	719,250					11,240	461,964			28,740	1,181,214
	MERKANTILNA SOJA-2013	57.00	40,810	2,326,170	3,500	199,500							44,310	2,525,670
	MERKANTILNA SOJA-2012	57.00	245,728	14,006,496			5,261	299,877	7,930	452,010			258,919	14,758,383
	MLEKO DATO TELADIMA	38.40			258,900	9,941,760							258,900	9,941,760
	TRITIKALE 2012	18.00	36,500	657,000	0		20,000	360,000	16,000	288,000	69,960	1,259,280	142,460	2,564,280
	KUKURUZNI LOM	17								1,380	23,460	1,380	23,460	
	EKOLAK ZA TELAD	186.20			4,945	920,759							4,945	920,759
	STOČNA LIZALICA	77.67	11,320	879,224			1,400	108,738	2,400	186,408			15,120	1,174,370
	STOČNA KREDA	1.95			155	302		0		0	357	696	512	998
	SOJINA SACMA 44%	67.03	266,566	17,867,919			12,152	814,549	17,927	1,201,647			296,645	19,884,114
	VITAMINI			2,431,684		114,608		303,878		91,368		165,746		3,107,283
	MEKINJE	19.74	115,464	2,279,259			4,415	87,152	5,840	115,282			125,719	2,481,693
	STOČNA SO	11.00	1,575	17,325			2,810	30,910	390	4,290	793	8,723	5,568	61,248
	SIROVI REZANAC	0.57	1,285,389	732,672				0					1,285,389	732,672
	SUNČOKRETOVA SACMA	31.02	448,343	13,907,600			50,591	1,569,333	51,565	1,599,546	79,415	2,463,453	629,914	19,539,932
	SOJINA POGAČA	58.75	73,348	4,309,195									73,348	4,309,195
	STOČNI PIVSKI KVASAC-LAJBER	107.90	30	3,237					700	75,530			730	78,767
	SODA BIKARBONA	23.80	1	14									1	14
	MELASA	12.01	190,440	2,287,184									190,440	2,287,184
	SELDOX HMO-ANTIOKSID	117.60	221	25,990									221	25,990
	PALM FAT-PROTEK MAS	154.80	3,000	464,400					1,483	229,568			4,483	693,968
<b>UKUPNO KONCENTROVANA HRANIVA</b>												<b>106,879,225</b>	34.39%	
<b>UKUPNO HRANA I PROSTIRKA:</b>			<b>135,063,767</b>	<b>15,907,556</b>			<b>9,786,875</b>	<b>14,370,377</b>			<b>11,735,035</b>		<b>186,863,610</b>	60.13%

5	LEKOVI		3,348,716	978,786				19,100					<b>4,346,601</b>	1.40%
6	SEME BIKA		3,859	2,075,863									<b>3,859</b>	0.67%
<b>VARIJABILNI TROŠKOVI POGONSKIH MAŠ.</b>														
7	GORIVO	82,146	9,696,896		5,952	702,648	8,740	1,031,720	7,137	842,516	103,976	12,273,781		
	REZ. DELOVI		1,671,265			121,102		177,818		145,208		2,115,393		
	EKSTERNE USLUGE(ODRŽAVANJE,		795,111			57,615		84,597		69,083		1,006,407		
	TROŠ. RADIONICE - VARIJ. DEO		56,345			4,083		5,995		4,896		71,319		
	<b>VARIJABILNI TR. POGONSKIH MAŠINA</b>		<b>12,219,618</b>			<b>885,447</b>		<b>1,300,130</b>		<b>1,061,703</b>		<b>15,466,899</b>		4.98%
<b>O.T. STOČARSTVA VARIJABILNI DEO TROSKOVA</b>														
	REZERVNI DELOVI (GRUPE 1-20,24-44)- (lezaji,semerinzi,klinasti kaisi,lanci,elek.mater,delovi za mtz..)											4,946,131		
	POTROŠNI I POMOCNI MATERIJAL(GRUPE 22,23,45,74,81)- (ubrusi za vime,aramirana mreza,cerada,oksi pena,cevi,stampac,...)											8,409,793		
	ELE. ENERGIJA-											9,625,269		
	ZDRAVSTVENI PREGLED RADNIKA											70,290		
	KANC MATER. I SITAN INVENTAR(GRUPE 21)-											200,486		
8	GPO											4,064,189		
	GRAD. MATER. (GRUPA 46)											20,768		
	ODRŽAVANJE-(popravka cisterne,kabel spojnice,isppravka I spravljenje betona,vadjenje I spustanje dubinske pumpe..)											6,837,932		
	PREVOZI											12,790		
	ZASTAVA 10 GORIVO											272,606		
	EVRODIZEL											238,780		
	HTZ CENTR.MAGAC..											473,870		
	<b>O.T. STOČARSTVA - VAR.DEO TR.</b>		<b>27,391,205</b>		<b>1,916,415</b>	<b>1,984,798</b>		<b>2,914,341</b>		<b>966,146</b>		<b>35,172,905</b>		11.32%
9	<b>O.T.U. VARIJ. DEO TROŠKOVA</b>		<b>966,125</b>		<b>67,595</b>	<b>70,007</b>		<b>102,793</b>		<b>34,077</b>		<b>1,240,596</b>		0.40%
A	<b>UKUPNO VARIJABILNI TROŠKOVI</b>		<b>181,065,293</b>		<b>18,870,351</b>	<b>12,727,127</b>		<b>18,687,642</b>		<b>13,816,061</b>		<b>245,166,474</b>		78.89%
<b>ZARADE</b>														
10	ZARADE		27,158,714		3,198,702		1,967,952		2,889,605				<b>35,214,973</b>	11.33%
11	UGINUĆE - ne ulazi u rezultat		44		78		14		1		37			0.00%
<b>FIKSNI TROŠKOVI POGONSKIH MAŠINA</b>														
12	AMORT.(RATA LIZINGA)		5,214,626			377,858		554,820		453,074		6,600,378		
	KAMATA NA LIZING		812,905			58,904		86,491		70,629		1,028,929		
	KUR. RAZLIKE		130,386			9,448		13,873		11,329		165,036		
	REGISTRACIJA I OSIGURANJE		182,605			13,232		19,429		15,866		231,131		
	<b>FIKSNI TROŠKOVI POGONSKIH MAŠINA</b>		<b>6,340,523</b>			<b>459,442</b>		<b>674,612</b>		<b>550,897</b>		<b>8,025,474</b>		2.58%
<b>OPREMA KOD KRAVA I TELADI - FIKSNI TROŠKOVI</b>														
13	AUTOM. NAPAJANJE TELADI				432,755								<b>432,755</b>	
	<b>OPR. KOD KRAVA I TELADI-FIKSNI TR.</b>				<b>432,755</b>								<b>432,755</b>	0.14%
<b>O.T. STOČARSTVA -FIKSNI DEO TROSKOVA</b>														
	BAKTER.PREG.MLEKA I HRANE											1,182,436		
	TELEFONI											195,252		
	PUTNI TROŠKOVI											2,485,096		
	VETERINARSKE USLUGE											3,693,174		
	ZASTAVA 10 FIK. TROŠKOVI											27,600		
	TAKSE ZA SUDSKE TROSKOVE											621,808		
14	MATIČENJE STADA I ISPITIVANJA											1,722,687		
	REPREZENTACIJA											86,240		
	OSIGURANJE											1,043,321		
	OTPREMNINA											518,614		
	NEP. I VAN. RASHODI RANIJIH GOD. - (PREVOZI 2012,NADZEMNI HIDRAT)											45,313		
	RASHODI PO OSNOVU EFEK. VAL											37,534		
	OSTALI LICNI RASHODI											1,429,851		
	<b>O.T. STOČARSTVA FIKSNI DEO TR.</b>		<b>10,193,113</b>		<b>713,157</b>	<b>738,605</b>		<b>1,084,516</b>		<b>359,533</b>		<b>13,088,924</b>		4.21%
15	<b>O.T.U. FIKSNI DEO TROŠKOVA</b>		<b>6,888,549</b>		<b>481,955</b>	<b>499,152</b>		<b>732,921</b>		<b>242,974</b>		<b>8,845,551</b>		2.85%
B	<b>UKUPNO FIKSNI TROŠKOVI</b>		<b>50,580,900</b>		<b>4,826,569</b>	<b>3,665,150</b>		<b>5,381,655</b>		<b>1,153,404</b>		<b>65,607,677</b>		21.11%

<b>UKUPNO TROŠKOVI (A+B)</b>	<b>231,646,193</b>	<b>23,696,920</b>	<b>16,392,277</b>	<b>24,069,297</b>	<b>14,969,465</b>	<b>310,774,151</b>	<b>100.00%</b>
<b>STVARNI PRIHOD OSTVAREN NA TRŽIŠTU</b>	<b>312,742,097</b>	<b>3,000</b>	<b>136,261</b>	<b>1,535,493</b>	<b>32,396,034</b>	<b>346,812,885</b>	
<b>REZULTAT- STVARNI</b>	<b>81,095,904</b>	<b>-23,693,920</b>	<b>-16,256,016</b>	<b>-22,533,803</b>	<b>17,426,569</b>	<b>36,038,734</b>	
<b>STVARNI PRIHOD OSTVAREN NA TRŽIŠTU + STAJNJAK</b>	<b>317,407,469</b>	<b>3,000</b>	<b>651,432</b>	<b>2,311,755</b>	<b>33,309,577</b>	<b>353,683,233</b>	
<b>REZULTAT- STVARNI+STAJNJAK</b>	<b>85,761,276</b>	<b>-23,693,920</b>	<b>-15,740,844</b>	<b>-21,757,542</b>	<b>18,340,112</b>	<b>42,909,082</b>	
<b>UKUPAN PRIHOD (tržišni + stajnjak ratarstvo + promena broja grla)</b>	<b>318,057,469</b>	<b>1,272,000</b>	<b>2,931,432</b>	<b>2,671,755</b>	<b>33,309,577</b>	<b>358,242,233</b>	
<b>REZULTAT (tržišni + stajnjak + promena broja grla)</b>	<b>86,411,276</b>	<b>-22,424,920</b>	<b>-13,460,844</b>	<b>-21,397,542</b>	<b>18,340,112</b>	<b>47,468,082</b>	

CENA KOŠTANJA 1 LITRE MLEKA			
TROŠKOVI U PROIZVODNJI (BEZ TROŠKOVA ZA MUŠKA TELAD I TOVNA JUNAD)		PRIHODI KOJI NISU NASTALI OD MLEKA	
MUZNE KRAVE	231,646,193	PRODATE KRAVE	10,416,060
ŽEN. TELAD	11,848,460	ZAKLANE KRAVE	2,123,267
JUN. DO 1 GOD.	16,392,277	PRODAJA TELADI	3,000
JUN. DO 2 GOD.	24,069,297	ODBAČAJ HRANIVA U STAJNJAK	0
		PRIHOD OD PRIPREME SILAZE	6,000,000
		PRODATE I ZAKLANE JUN.2 GOD	1,318,240
		STAJNJAK	7,544,293
<b>UKUPNO</b>	<b>283,956,226</b>	<b>UKUPNO</b>	<b>27,404,860</b>

BROJ HD SVIH KRAVA 295,956

STVARNI TROŠKOVI U PROIZV. MLEKA	<b>256,551,366</b>
UKUPNA PROIZV. MLEKA U LIT.	<b>6,423,213</b>
CENA KOŠTANJA PO 1 LITRI MLEKA	<b>39.94</b>

PRAG RENTABILNOSTI U PROIZV. MLEKA				
STVARNI TROŠKOVI U PROIZV.	PRODAJ NA CENA	POTREBAN OBIM PROIZV.	PRAG RENTAB.- ŠTALSKI PROSEK (lit/hd)	OSTVAREN ŠTALSKI PROSEK (lit/hd)
256,551,366	45.91	5,587,665	<b>18.88</b>	21.70

STRUKTURA CENE KOŠTANJA MLEKA			
TROŠKOVI (BEZ TROŠKOVA ZA MUŠKA TELAD I TOVNA JUNAD)	%	APSOLUTNI IZNOS TROŠKOVA	TROŠKOVI - DINARA PO LITRI MLEKA
HRANA I PROSTIRKA	58.87%	167,174,797	23.51
OPREMA KOD KRAVA	0.08%	216,377	0.03
ZARADE	11.84%	33,615,622	4.73
LEKOVI I SEME BIKA	2.08%	5,913,972	0.83
POGONSKE I OSTALE MAŠINE	7.71%	21,879,772	3.08
OT GOVEDARSTVA	16.07%	45,621,365	6.42
OT UPRAVE	3.36%	9,534,321	1.34
<b>UKUPNO</b>	<b>100%</b>	<b>283,956,226</b>	<b>39.94</b>

KALKULACIJA FARME ZA 2013. GOD.			
	TROŠKOVI	PRIHOD	REZULTAT
<b>PROIZV. MLEKA</b>	<b>256,551,366</b>	<b>292,968,796</b>	<b>36,417,430</b>
PROIZV. MLEKA	256,551,366	246,651,379	-9,899,987
PRIHOD OD PREMIIJA	0	46,317,417	46,317,417
<b>PROIZVODNJA TOVNIH GRILA</b>	<b>26,817,925</b>	<b>33,309,577</b>	<b>6,491,652</b>
<b>DRUGI PRIHODI</b>	<b>21,404,860</b>	<b>21,404,860</b>	<b>0</b>
<b>UKUPNO</b>	<b>304,774,151</b>	<b>347,683,233</b>	<b>42,909,082</b>

Tabela br. 17 Obračun proizvodnje na farmi za tov junadi 2013. godine.

	NABAVNA CENA	TOVNA JUNAD			
		KG	VRED.		
<b>MIN.-VITAMINSKI DEO ZA KONCENTRAT</b>					
1	KONCENTRAT TN	31.65	2,000	63,300	
	KONCEN. MINERALNO VITAMIN. DEO -T1	13.36	4,307	57,542	
	KONCEN. MINERALNO VITAMIN. DEO -T2	24.01	29,568	709,928	
<b>UKUPNO MIN.-VITAMINSKI DEO ZA KONCENTRAT</b>				<b>830,769</b>	<b>1.96%</b>
<b>KABASTA HRANIVA</b>					
	LUCER. SENO I KLASA	12.00	11,899	142,788	
	LUCER. SENO II KLASA	12.00	1,500	18,000	
	SENAŽA TRITIKALE TRENČU	4.50	63,820	287,190	
	LUCERKA - SENAJA 10	5.50	3,000	16,500	
	SENAŽA GRASKA R/12 2013	1.90	335,637	637,710	
	GRAHORICA -PŠENICA SENO	8.00	17,500	140,000	
	SILAZA/BIO GAS	4.50	300,000	1,350,000	
	SILAZA OD POSTRNOG KUKURUZA	4.50	197,000	886,500	
	SILAZA 2012- KREMIRANI SIRAK	4.50	155,000	697,500	
	SILAZA KUKURUZA 2013	4.50	517,566	2,329,047	
	SILAZA KUKURUZA 2012	4.50	421,180	1,895,310	
	SILAZA KUKURUZA/2011	4.50	100,000	450,000	
	SENO TRITIKALE 2013	5.50	141,454	777,997	
	SLAMA PŠENIČNA KOCKE I ROLKE	1.93	10,342	19,960	
	SLAMA SOJINA	1.93	10,000	19,300	
<b>UKUPNO KABASTA HRANIVA</b>				<b>9,667,802</b>	<b>22.87%</b>
<b>KONCENTROVANA HRANIVA</b>					
	KUKURUZ SILOS-2012	17.00	157,695	2,680,815	
	KUKURUZNO STOČNO BRAŠNO	17.00	131,777	2,240,209	
	KUKURUZNI LOM	17.00	2,000	34,000	
	MERKANTILNI KUKURUZ-OGLED	17.00	1,500	25,500	
	OTPAD OD M. PSENICE 2012	18.00	11,280	203,040	
	TRITIKALE 2012	18.00	61,980	1,115,640	
	VITAMINI			68,666	
	STOČNA KREDA	1.86	367	683	
	STOČNA SO	11.00	1,499	16,489	
	SUNCOKRETOVA SAČMA	31.02	157,709	4,892,133	
<b>UKUPNO KONCENTROVANA HRANIVA</b>				<b>11,277,174</b>	<b>26.67%</b>
<b>UKUPNO HRANA I PROSTIRKA:</b>				<b>21,775,746</b>	<b>51.50%</b>
4	LEKOVI			393,529	0.93%
<b>O.T. STOČARSTVA VARIJABILNI DEO TROŠKOVA</b>					
	REZERVNI DELOVI (GRUPE 1-20,24-44)			82,482	
	POTROŠNI MATERIJAL (GRUPE 22,23,45,74,81)			138,609	
	ELE. ENERGIJA			859,663	
	KANC MATER. I SITAN INVENTAR (GRUPE 21)			1,150	
	GPO			859,663	
	GRADJEVINSKI MATERIJAL			2,350	
	ODRŽAVANJE			31,883	
	RAD MASINA			4,593,004	
	POMOCNI MATERIJAL			194,226	
	VETERINARSKE USLUGE			1,057,399	
	<b>O.T. STOČARSTVA - VARIJABILNI TROŠKOVI</b>			<b>7,820,429</b>	<b>18.50%</b>
A	<b>UKUPNO VARIJABILNI TROŠKOVI</b>			<b>29,989,704</b>	<b>70.93%</b>
6	ZARADE RADNIKA NA FARMI TOVNIH JUNADI			1,672,146	3.95%
7	DOVOD SA FARME KRAVA NA FARMU TOVNE JUNADI 195 KOM		43,220	9,579,281	
	<b>UKUPNO DOVODI SA FARME KRAVA</b>			<b>9,579,281</b>	<b>22.66%</b>
8	UGINUĆE 38 kom, 5.168 kg				0.00%
	ZARADE TRAKTORISTA			995,300	2.35%
<b>O.T. STOČARSTVA -FIKSNII DEO TROŠKOVA</b>					
	PREVOZI			15,485	
	TROŠKOVI INTELEKTU.USLUGA			30,015	
	<b>O.T. STOČARSTVA FIKSNI TROŠKOVI</b>			<b>45,500</b>	<b>0.11%</b>
B	<b>UKUPNO FIKSNI TROŠKOVI</b>			<b>12,292,227</b>	<b>29.07%</b>
<b>UKUPNO TROŠKOVI (A+B)</b>				<b>42,281,931</b>	<b>100.00%</b>
<b>STVARNI PRIHOD OSTVAREN NA TRŽIŠTU</b>				<b>18,183,419</b>	
<b>REZULTAT STVARNI</b>				<b>-24,098,511</b>	
<b>STVARNI PRIHOD OSTVAREN NA TRŽIŠTU + STAJNJAK</b>				<b>21,230,219</b>	
<b>REZULTAT STVARNI+STAJNJAK</b>				<b>-21,051,711</b>	

## 4.6. Mlekara

U mlekari tehničkog kapaciteta prerade 30.000 litara na dan, preradjuje se mleko dobijeno proizvodnjom na sopstvenoj govedarskoj farmi. U tabelama br. 19, 20, 21, 22 dati su pokazatelji ostvarene proizvodnje u mlekari za 2013. godinu.

**Tabela br.18 Proizvodnja u mlekari za 2013. godinu**

PROIZVODNJA:		2013		
		KOLIČINA	CENA din/(kg)	VREDNOST
Pasterizovano mleko kes	LIT	1,729,551.00	52.28	90,425,202
Pasterizovano mleko boca	LIT	183,186.00	61.82	11,324,559
Jogurt 1/1 1	LIT	309,136.00	68.83	21,277,831
Jogurt 1/2 1	LIT	77,777.00	75.04	5,836,386
Jogurt 1/5 1	LIT	174,368.00	74.80	13,042,726
Jogurt 1/1 1 0,9 lajt	LIT	169,721.00	63.06	10,702,606
Probiotik 1 litra	LIT	78,197.00	70.03	5,476,136
Probiotik 180 gr	LIT	90,379.00	74.31	6,715,612
Kiselo mleko 1/5	LIT	62,906.00	85.42	5,373,116
Sitni sir - rinfuz	Kg	276,928.00	152.61	42,261,982
Sitni sir kese	Kg	89,779.00	215.04	19,306,076
Srpski sir (Kriška) rinfuz	Kg	8,490.00	335.63	2,849,499
Srpski sir - 1/2 kg (Danica)	Kg	3,782.00	409.05	1,547,027
Maslac	Kg	3,852.00	637.05	2,453,917
Mileram	Kg	6,676.00	290.84	1,941,648
Pavlaka 0,18 lit.	Kg	78,507.00	175.12	13,748,146
Pavlaka 400 gr	Kg	65,845.00	165.08	10,869,363
Pavlaka 800 gr	Kg	55,490.00	155.90	8,650,891
Pavlaka 1 kg	Kg	54,797.00	133.60	7,320,879
Pavlaka 2 kg	Kg	28,113.00	112.15	3,152,873
Topljeni sir	Kg	1,582.19	503.53	796,673
Sirni namaz	Kg	23.50	318.84	7,493
<b>UKUPNO PROIZVODNJA:</b>		<b>3,549,085.69</b>		<b>285,080,640</b>
<b>TRGOVINA (ROBA) :</b>		<b>KOLIČINA</b>	<b>CENA din/(kg)</b>	<b>VREDNOST</b>
Kačkavalj- roba	Kg	7,725.29	529.90	4,093,625
Pizza sir- roba	Kg	7,544.93	520.71	3,928,702
<b>UKUPNO TRGOVINA (ROBA)</b>		<b>15,270.22</b>		<b>8,022,326</b>
<b>SVE ZAJEDNO PROIZVODNJA + TRGOVINA</b>		<b>3,564,355.91</b>		<b>293,102,967</b>

**Tabela br.19 Otpisi i kalo za 2013. godinu**

POVRAT PROIZVODA		UKUPNO VRAĆENO OD KUPACA			PONOVO UPOTREBLJENO ZA TOPLJENI SIR I SIRNI NAMAZ		
		KOLIČINA	CENA din/(kg)	VREDNOST	KOLIČINA	CENA din/(kg)	VREDNOST
Pasterizovano mleko kes	LIT	31,104.00	54.97	1,709,726		54.97	0
Pasterizovano mleko boca	LIT	10,062.00	63.42	638,152		63.42	0
Jogurt 1/1 1	LIT	2,659.00	69.59	185,047		69.59	0
Jogurt 1/2 1	LIT	1,391.00	74.25	103,277		74.25	0
Jogurt 1/5 1	LIT	2,328.91	74.36	173,171		74.36	0
Jogurt 1/1 1 0,9 lajt	LIT	1,934.00	64.13	124,021		64.13	0
Probiotik 1 litra	LIT	3,886.00	70.86	275,373		70.86	0
Probiotik 180 gr	LIT	556.36	83.27	46,329		83.27	0
Kiselo mleko 1/5	LIT	1,419.64	86.60	122,936		86.60	0
Sitni sir - rinfuz	Kg	4,247.79	200.29	850,775		200.29	0
Sitni sir kese	Kg	7,643.44	223.30	1,706,808	-250.00	223.30	-55,826
Kačkavalj- roba	Kg	123.66	536.06	66,289	-300.00	536.06	-160,818
Pizza sir- roba	Kg	329.98	516.68	170,496	-153.78	516.68	-79,456
Srpski sir (Kriška) rinfuz	Kg	358.22	337.81	121,009.88		337.81	0
Srpski sir - 1/2 kg (Danica)	Kg	1,035.80	405.15	419,654	-450.00	405.15	-182,318
Maslac	Kg	567.20	654.29	371,113	-63.00	654.29	-41,220
Mileram	Kg	89.50	284.93	25,501		284.93	0
Pavlaka 0,18 lit.	Kg	1,828.18	180.00	329,076		180.00	0
Pavlaka 400 gr	Kg	1,611.60	169.57	273,271		169.57	0
Pavlaka 800 gr	Kg	1,579.20	163.09	257,551		163.09	0
Pavlaka 1 kg	Kg	528.00	138.90	73,337	-362.00	138.90	-50,280
Pavlaka 2 kg	Kg	134.00	144.44	19,356		144.44	0
Topljeni sir	Kg	34.00	495.00	16,830	-60.00	495.00	-29,700
<b>UKUPNO:</b>		<b>75,451.48</b>		<b>8,079,100</b>	<b>-1,638.78</b>		<b>-599,618</b>

Tabela br. 20 Obračunska kalkulacija mlekare za 2013. godinu

TROŠKOVI:						
R.B.	OPIS	J.M.	KOLIČINA	CENA	VREDNOST	%
1	<b>MLEKO</b>					
	MLEKO SA FARME	litara	4,809,791	38,40	184,695,974	52.68%
	OTPISANO MLEKO (KALO, PROSUTO U TOKU PROCESA PROIZVODNJE)	litara	23,695	38,40	909,888	0.26%
	<b>UKUPNO MLEKO</b>	litara	4,833,486		<b>185,605,862</b>	<b>52.94%</b>
2	<b>AMBALAŽA</b>					
	FOLIJA ZA PASTER. MLEKO	kg	8,719	353,54	3,082,361	0.88%
	BOCE ZA JOGURT 1 lit I MLEKO 1 lit.	kom	740,240	6,19	4,578,497	1.31%
	BOCE ZA JOGURT 0,5 lit.	kom	155,554	4,45	692,215	0.20%
	ZATVARČI ZA BOCE/ ZELENI I BELI ČAŠICE	kom	895,794	0,82	734,551	0.21%
	ČAŠICE	kom	2,233,880	1,82	4,065,662	1.16%
	POKLOPCI ALUMINIJUMSKI	kom	2,233,880	0,69	1,537,059	0.44%
	POKLOPCI ZA KUTIJE ZA SRPSKI SIR I DANICU	kom	11,340	5,05	57,296	0.02%
	KESE ZA SIREVE 0,5 kg	kom	264,000	3,94	1,039,362	0.30%
	ETIKETE JOGURT 1 lit. I MLEKO U BOCI	kom	740,240	0,41	303,498	0.09%
	ETIKETE JOGURT 0,5 lit.	kom	155,554	0,37	57,555	0.02%
	ETIKETA KAČKAVALJ I PIZZA SIR - robu	kom	15,270	2,58	39,354	0.01%
	ETIKETA SRPSKI SIR	kom	4,200	5,90	24,772	0.01%
	ETIKETA SITNI SIR 0,5 KG	kom	225,400	2,34	528,114	0.15%
	ETIKETA SITNI SIR 5 KG	kom	59,800	2,34	139,858	0.04%
	ETIKETA SITNI SIR 10 KG	kom	42,400	2,34	99,272	0.03%
	ETIKETE ZA PAVLAKU 1 I 2 KG	kom	68,854	2,52	173,697	0.05%
	KANTICE ZA PAVLAKU 1 I 2 KG	kom	68,854	14,94	1,028,675	0.29%
	POKLOPCI ZA KANTICE PAVLAKA 1 I 2 KG	kom	68,854	3,91	268,919	0.08%
	KUTIJE ZA SRPSKI SIR I DANICU	kom	10,080	11,19	112,770	0.03%
	ETIKETA MASLAC	kom	19,260	4,26	82,048	0.02%
	POSUDA ZA MASLAC	kom	19,260	6,86	132,124	0.04%
	MEMBRANA ZA POSUDU - MASLAC	kom	19,260	3,35	64,521	0.02%
	ČAŠE ZA PAVLAKU 400 GRMA	kom	164,613	4,15	683,142	0.19%
	POKLOPCI ZA PAVLAKU 400 GRAMA	kom	164,613	1,05	172,843	0.05%
	ČAŠE ZA MILERAM 250 GR	kom	26,704	2,00	53,408	0.02%
	POKLOPCI ZA MILERAM 250 GR	kom	26,704	1,20	32,045	0.01%
	KANTICE ZA PAVLAKU 800 GR	kom	69,363	15,05	1,043,906	0.30%
	POKLOPCI ZA PAVLAKU 800 GR	kom	69,363	4,98	345,425	0.10%
	POSUDE ZA SIRNI NAMAZ, LAJT TOPLJENI SIR I MLEČNI NAMAZ	kom	94	1,89	178	0.00%
	ALUMINIJUMSKI POKLOPCI ZA SIRNI NAMAZ, LAJT TOPLJENI SIR I MLEČNI NAMAZ	kom	94	1,10	103	0.00%
	PLASTIČNI POKLOPCI SIRNI NAMAZ, LAJT TOPLJENI SIR I MLEČNI NAMAZ	kom	94	1,00	94	0.00%
	POSUDE ZA TOPLJENI SIR	kom	8,790	1,87	16,437	0.00%
	ALUMINIJUMSKI POKLOPCI ZA TOPLJENI SIR	kom	8,790	1,10	9,669	0.00%
	PLASTIČNI POKLOPCI ZA TOPLJENI SIR	kom	8,790	1,00	8,790	0.00%
	<b>UKUPNO AMBALAŽA</b>				<b>21,208,219</b>	<b>6.05%</b>
3	<b>KULTURE ZA SIREVE PAVLAKU I JOGURT, SIRIŠTA, SO</b>					
	KULTURA YO- MIX 207 LYO 250 DCU	litara	3,00	2,382,21	7,147	0.00%
	SIRIŠTE- ŠUMADIJA	litara	501,00	152,18	76,244	0.02%
	KUHINJSKA SO	litara	2,300,00	17,45	40,125	0.01%
	KULTURA FD - DVS YF L812,811	litara	715,38	2,025,36	1,448,900	0.41%
	KULTURA FD - DVS-ABT- 200 U	litara	131,70	1,145,66	150,883	0.04%
	KULTURA Y 456 B	litara	133,00	1,203,38	160,050	0.05%
	KULTURA YC- 380	litara	350,35	1,939,70	679,572	0.19%
	KULTURA YC X-11	litara	516,53	1,953,05	1,008,808	0.29%
	KULTURA YC X- 16	litara	1,50	1,929,33	2,894	0.00%
	KULTURA CHN-19	litara	188,13	1,944,93	365,899	0.10%
	KULTURA CHN-11	litara	70,40	1,663,39	117,103	0.03%
	LACTOFORM YO 444 10 U	litara	577,25	979,90	565,648	0.16%
	LACTOFORM YO 443 10 U	litara	603,90	992,10	599,130	0.17%
	OSTALO (KULTURE ZA TOPLJENI SIR I SIRNI NAMAZ)				77,418	0.02%
	<b>UKUPNO KULTURE ZA SIREVE PAVLAKU I JOGURT, SIRIŠTA, SO</b>				<b>5,299,820</b>	<b>1.51%</b>
4	<b>OPŠTI TROŠKOVI MLEKARE - VARIJABILNI DEO TROŠKOVA</b>					
	hemija,biografika,zorka keramika,montazne ploccice,daske,gajbe...)				10,217,773	2.91%
	REZERVNI DELOVI (GRUPE1-20,22,24-44)				766,393	0.22%
	KANCELARIJSKI MATERIJAL I SITAN INVENTAR (GRUPE 21,48)				335,687	0.10%
	TROŠAK ELEKTRIČNE ENERGIJE	kwč			4,420,100	1.26%
	TROŠAK GASA ZA POGON	m³			4,479,873	1.28%
	GPO				3,694,844	1.05%
	UTROŠENA VODA SA KANALIZACIJOM	m³			893,699	0.25%
	TROŠKOVI EKSTERNIH USLUGA ODRŽAVANJA -(dezinfekcija,deratizacija,premostaj racunara,popravka rashladnih uredjaja...)				2,967,665	0.85%
	TROŠKOVI NABAVKE ROBE (KAČKAVALJ I PIZZA SIR)				6,108,088	1.74%
	TROŠKOVI USLUGA NA IZRADI BOCA				2,237,667	0.64%
	EVRODIZEL SA ZASTAVE 10 I YUGA				4,110	0.00%
	<b>UKUPNO OPŠTI TROŠKOVI MLEKARE - VARIJABILNI DEO TROŠKOVA</b>				<b>36,125,900</b>	<b>10.30%</b>
5	<b>OTPISI I KALO (POVRAČAJ OD KUPACA)</b>				<b>8,079,100</b>	<b>2.30%</b>
6	<b>POVRAČAJ OD KUPACA PONOVO VRAĆEN U PROIZVODNJU</b>				<b>-599,618</b>	<b>-0.17%</b>
7	<b>VARIJABILNI TROŠKOVI-KAMIONI I AUTOMOBILI</b>					
	TROŠKOVI KAMIONA-EURODIZEL	litara	55,042	115,85	6,376,544	1.82%
	OSTALI TROŠKOVI KAMIONA (REZ. DELOVI, EKSTERNO ODRŽAVANJE)				4,315,428	1.23%
	TROŠKOVI ZASTAVA 10 VS 002 MP - BENZIN	litara			305,637	0.09%
	TROŠKOVI ZASTAVA 10 VS 005 MH - BENZIN	litara			467,211	0.13%
	TROŠKOVI YUGA VS 005 WT - BENZIN	litara			105,905	0.03%
	OSTALI TROŠKOVI ZASTAVA 10 I YUGA (REZ. DELOVI, EKSTERNO ODRŽAVANJE)				363,228	0.10%
	<b>UKUPNO VARIJABILNI TROŠKOVI-KAMIONI I AUTOMOBILI</b>				<b>11,933,952</b>	<b>3.40%</b>
	<b>UKUPNO VARIJABILNI TROŠKOVI</b>		4,833,486	55,50	<b>268,252,854</b>	<b>76.51%</b>

8	AMORTIZACIJA OPREME				17,443,194	4.98%
9	AMORTIZACIJA ZGRADE				5,700,000	1.63%
10	ZARADE RADNIKA -BRUTO				28,264,024	8.06%
11	<b>OPŠTI TROŠKOVI MLEKARE - FIKSNI DEO TROŠKOVA</b>					
	PTT TROŠKOVI- POŠTARINA				10,983	0.00%
	TROŠAK TELEFONA				239,582	0.07%
	BAKTERIOLOŠKI PREGLED MLEKA I ML. PROIZVODA				1,027,846	0.29%
	PUTNI TROŠKOVI ZA RADNIKE				790,384	0.23%
	TROŠKOVI PUTOVANJA -DNEVNICE ZA SLUŽBENI PUT				249,221	0.07%
	ZDRAVSTVENI PREGLED RADNIKA				161,626	0.05%
	OSTALI NEPOSLOVNI I VANREDNI RASHODI-(carina masina za pr.podova,uvoz masina..)				211,794	0.06%
	REPREZENTACIJA (GRUPE 23.)				121,982	0.03%
	TROŠKOVI REKLAME				695,998	0.20%
	TROŠKOVI ČLANARINA				5,000	0.00%
	KAMATA IZ DPO				552,347	0.16%
	OSIGIRANJE				457,306	0.13%
	TAKSE ZA SUDSKE TROŠKOVE				114,298	0.03%
	NAKNADA ZA KORISCENJE VODE				27,545	0.01%
	OSTALI NEPOSLOVNI I VANREDNI RASHODI-RANIJIH GOD-(prevoz masina 2012god)				28,400	0.01%
	KAMATA NA PUNILICU ZA BOCE ( BOKI 65) NLB LIZING				38,128	0.01%
	KAMATA NA PAKERICU VB LIZING				52,315	0.01%
	KAMATA NA KREDIT MARFIN BANKE				7,876,958	2.25%
	KURSNE RAZLIKE NA KREDIT MARFIN BANKE				918,284	0.26%
	KAMATA S LIZING OPREMA MLEKARE				227,395	0.06%
	KAMATA S LIZING MONOPAK				62,240	0.02%
	<b>UKUPNO OPŠTI TROŠKOVI MLEKARE - FIKSNI DEO TROŠKOVA</b>				<b>13,869,633</b>	<b>3.96%</b>
12	<b>FIKSNI TROŠKOVI- KAMIONI I AUTOMOBILI</b>					
	AMORTIZACIJA ZASTAVA 10 VS-005-MH				126,003	0.04%
	KAMATA NA LIZING - ZASTAVA 10 VS-005-MH				2,465	0.00%
	KAMATA NA LIZING KAMIONA				818,511	0.23%
	AMORTIZACIJA KAMIONA				4,388,374	1.25%
	REGISTRACIJA I OSIGURANJE ZASTAVA I YUGA				42,008	0.01%
	REGISTRACIJA I OSIGURANJE KAMIONI				613,143	0.17%
	<b>UKUPNO FIKSNI TROŠKOVI- KAMIONI I AUTOMOBILI</b>				<b>5,990,503</b>	<b>1.71%</b>
13	<b>OPŠTI TROŠKOVI UPRAVE</b>				<b>11,078,916</b>	<b>3.16%</b>
	<i>UKUPNO FIKSNI TROŠKOVI</i>	<b>4,833,486</b>	<b>17.04</b>		<b>82,346,271</b>	<b>23.49%</b>
	<b>UKUPNI TROŠKOVI</b>	<b>4,833,486</b>	<b>72.54</b>		<b>350,599,124</b>	<b>100.00%</b>
	<b>VREDNOST PROIZVODNJE</b>	<b>4,833,486</b>	<b>58.98</b>		<b>285,080,640</b>	
	<b>PRIHOD OD TRGOVINE ROBOM (KAČKAVALJ I PIZZA SIR)</b>				<b>8,022,326</b>	
	<b>REZULTAT</b>				<b>-57,496,158</b>	

U tabeli 21 date su cene koštanja po proizvodima mlekare.

Tabela br. 21 Obračunske kalkulacije mlekare sa cenama koštanja po proizvodima

KOLIČINA MLEKA U PROIZVODNJI = 4,839,848

PROIZVODI	J.M.	BEZ POVRATA OD KUPACA							SA POVRATOM OD KUPACA KAO DODATNIM TROŠKOM					
		PROIZVEDEN A KOLIČINA PROIZVODA	PRODAJ NA CENA	UKUPAN PRIHOD	UKUPNI TROŠKOVI U PROIZVODNJI	CENA KOŠTANJA A ZA 1 KG (LITAR)	DOBIT/ GUBITAK	CENA KOŠTANJA PO KOMADU	PROIZV. VRAĆENI OD KUPACA KG (LITARA)	PROIZV. VRAĆENI OD KUPACA DIN	UKUPNI TROŠKOVI (PROIZVODN JA + POVRAĆAJI)	CENA KOŠTANJA ZA 1 KG (LITAR)	DOBIT/ GUBITAK	CENA KOŠTANJA PO KOMADU
PAS. MLEKO KESA	Lit	1,729,551.00	52.28	90,425,202	100,238,631	57.96	-9,813,429	57.96	31,104.00	1,709,726.14	101,948,357	58.94	-11,523,156	58.94
PAS. MLEKO BOCA	Lit	183,186.00	61.82	11,324,559	11,861,568	64.75	-537,009	64.75	10,062.00	638,151.63	12,499,719	68.24	-1,175,161	68.24
JOGURT 1/1 L	Lit	309,136.00	68.83	21,277,831	25,647,870	82.97	-4,370,039	82.97	2,659.00	185,047.16	25,832,917	83.56	-4,555,086	83.56
JOGURT 1/2 L	Lit	77,777.00	75.04	5,836,386	6,885,887	88.53	-1,049,501	44.27	1,391.00	103,277.50	6,989,164	89.86	-1,152,778	44.93
JOGURT 0,18 L	Lit	174,368.00	74.80	13,042,726	15,451,711	88.62	-2,408,985	16.11	2,328.91	173,171.20	15,624,883	89.61	-2,582,156	16.29
JOGURT 0,9 1/1 LAJT	Lit	169,721.00	63.06	10,702,606	12,992,894	76.55	-2,290,288	76.55	1,934.00	124,021.32	13,116,915	77.29	-2,414,309	77.29
PROBIOTIK 1 LIT	Lit	78,197.00	70.03	5,476,136	6,011,330.84	76.87	-535,195	76.87	3,886.00	275,372.77	6,286,704	80.40	-810,568	80.40
PROBIOTIK 180 GR	Lit	90,379.00	74.31	6,715,612	7,538,564.42	83.41	-822,953	15.17	556.36	46,329.50	7,584,894	83.92	-869,282	15.26
KISELO MLEKO 180 GR	Lit	62,906.00	85.42	5,373,116	5,582,174	88.74	-209,058	16.13	1,419.64	122,936.47	5,705,110	90.69	-331,994	16.49
SITNI SIR RINFUZ	KG	276,928.00	152.61	42,261,982	67,044,887	242.10	-24,782,905	242.10	4,247.79	850,774.52	67,895,662	245.17	-25,633,680	245.17
SITNI SIR KESE	KG	89,779.00	215.04	19,306,076	23,259,440	259.07	-3,953,364	259.07	7,643.44	1,706,807.80	24,966,248	278.09	-5,660,172	278.09
SRPSKI SIR (KRIŠKA) RINFUZ	KG	8,490.00	335.63	2,849,499	4,448,050	523.92	-1,598,552	523.92	358.22	121,009.88	4,569,060	538.17	-1,719,562	538.17
SRPSKI SIR 0,5 kg + DANICA	KG	3,782.00	409.05	1,547,027	2,154,306	569.62	-607,279	227.85	1,035.80	419,654.39	2,573,960	680.58	-1,026,933	272.23
<b>KAČKAVALJ - roba</b>	<b>KG</b>	<b>7,725.29</b>	<b>529.90</b>	<b>4,093,625</b>	<b>3,675,495</b>	<b>475.77</b>	<b>418,130</b>	<b>475.77</b>	<b>123.66</b>	<b>66,289.36</b>	<b>3,741,784</b>	<b>484.36</b>	<b>351,841</b>	<b>484.36</b>
<b>PIZZA SIR - roba</b>	<b>KG</b>	<b>7,544.93</b>	<b>520.71</b>	<b>3,928,702</b>	<b>3,610,400</b>	<b>478.52</b>	<b>318,301</b>	<b>478.52</b>	<b>329.98</b>	<b>170,495.56</b>	<b>3,780,896</b>	<b>501.12</b>	<b>147,806</b>	<b>501.12</b>
MASLAC	KG	3,852.00	637.05	2,453,917	3,577,549.87	928.75	-1,123,633	185.75	567.20	371,113.32	3,948,663	1,025.09	-1,494,747	205.02
PAVLAKA 0,18	KG	78,507.00	175.12	13,748,146	10,426,216	132.81	3,321,930	24.15	1,828.18	329,076.30	10,755,292	137.00	2,992,854	24.91
PAVLAKA 400 GR	KG	65,845.00	165.08	10,869,363	11,323,385.16	171.97	-454,022	68.79	1,611.60	273,271.34	11,596,656	176.12	-727,293	70.45
PAVLAKA 800 GR	KG	55,490.00	155.90	8,650,891	7,904,524.06	142.45	746,367	113.96	1,579.20	257,550.68	8,162,075	147.09	488,816	117.67
PAVLAKA 1 KG	KG	54,797.00	133.60	7,320,879	7,440,329	135.78	-119,450	135.78	528.00	73,337.04	7,513,666	137.12	-192,787	137.12
PAVLAKA 2 KG, 5 KG, RINFU	KG	28,113.00	112.15	3,152,873	3,778,947	134.42	-626,074	134.42	134.00	19,355.56	3,798,302	135.11	-645,429	135.11
MILERAM 250 GR, RINFUZ	KG	6,676.00	290.84	1,941,648	1,537,897	230.36	403,751	57.59	89.50	25,501.00	1,563,398	234.18	378,250	58.55
TOPLJENI SIR 180 GR	KG	1,582.19	503.53	796,673	962,921	608.60	-166,248	109.55	-1,590.12	-578,314.48	384,607	243.09	412,066	43.76
SIRNI NAMAZ	KG	23.50	318.84	7,493	8,965	381.50	-1,472	95.37	-15.00	-4,473.70	4,491	191.13	3,001	34.40
<b>UKUPNO proizvodnja bez "robe" (kačkavalja i pice sira)</b>		<b>3,549,085.69</b>		<b>285,080,640</b>	<b>336,078,048</b>		<b>-50,997,408</b>		<b>73,358.72</b>	<b>7,242,697</b>	<b>343,320,745</b>		<b>-58,240,105</b>	
<b>UKUPNO roba (kačkavalj + pica sir)</b>		<b>15,270.22</b>		<b>8,022,326</b>	<b>7,285,895</b>		<b>736,432</b>		<b>453.64</b>	<b>236,785</b>	<b>7,522,680</b>		<b>499,647</b>	
<b>SVE UKUPNO</b>		<b>3,564,355.91</b>		<b>293,102,967</b>	<b>343,363,943</b>		<b>-50,260,976</b>		<b>73,812.36</b>	<b>7,479,482</b>	<b>350,843,425</b>		<b>-57,740,459</b>	



#### 4.7. Dorada semenskog kukuruza

U sledećim tabelama prikazan je obračun dorade semenskog kukuruza.

Tabela br. 22 **Obračun dorade sem. kukuruza u doradnom sentru PP Sava Kovačević**

	KOMADA	CENA	VREDNOST
TROŠKOVI MATERIJALA			118,979
PP VREĆE 55 X 110	6,850	15.37	105,309
HIDO HV-46	60	227.83	13,670
TROSKOVI REZERVNIH DELOVA			420
LIČNI DOHOCI			2,818,149
AMORTIZACIJA ZGRADE			1,676,165
AMORTIZACIJA OPREMA			6,020,693
ELEKTRIČNA ENERGIJA			2,746,338
ODRZAVANJE			7,200
TROSKOVI RADIONICE			510
TROSK.USL.U JAVNOM SAOBR.			90,500
GPO			6,684,640
OSIGURANJE			272,710
RASHODI KAMATA NA OSNOVU DUG.KREDITA			24,145
KAMATE SA OPŠTI TROŠKOVI UPRAVE			3,132,307
KURSNE RAZLIKE SA OPŠTI TROŠKOVI UPRAVE			4,350,271
OPŠTI TROŠKOVI UPRAVE			3,222,872
<b>UKUPNI TROŠKOVI</b>			<b>31,165,899</b>
<b>KOLIČINA DORAĐENOG SEMENA KG</b>			<b>3,167,253</b>
<b>CENA KOŠTANJA PO 1 KG DORAĐENOG SEMENA</b>			<b>9.84</b>
<b>UKUPNO PRIHOD</b>	<b>3,167,253</b>	<b>21.15</b>	<b>66,974,180</b>
<b>DOBIT</b>			<b>35,808,281</b>

Tabela br. 23 **Rezultati dorade stranih hibrida semenskog kukuruza**

SEMEN. KUČA	HIBRIDNI SEM. KUKURUZA	DORADNI CENTAR	ULAZ KUKURUZA KG	FAKTURISANA KOLIČINA KG	RANDMAN %	TRŠKOVI DORADE	CENA KOŠTANJA PO KG	PRODAJNA CENA	VREDNOST-FAKTURISANO	REZULTAT
KWS (CASTRIX)	KWS RONALDINIO	S. Kovačević	568,140	218,594	38.48%	2,387,846	10.92	20.64	4,511,250	2,123,404
	KWS SILVINIO	S. Kovačević	248,180	103,136	41.56%	1,043,080	10.11	20.64	2,128,477	1,085,397
	KWS MIKADO	S. Kovačević	239,880	74,720	31.15%	1,008,196	13.49	20.64	1,542,041	533,845
	KWS KERMES	S. Kovačević	187,360	62,601	33.41%	787,459	12.58	20.64	1,291,933	504,474
	<b>UKUPNO</b>		<b>1,243,560</b>	<b>459,051</b>	<b>36.91%</b>	<b>5,226,581</b>	<b>11.39</b>	<b>20.64</b>	<b>9,473,702</b>	<b>4,247,121</b>
SYNGENTA (FEED-SEED)	NK LUCIUS	S. Kovačević	766,000	371,681	48.52%	3,219,435	8.66	24.03	8,929,757	5,710,322
	NK THERMO	S. Kovačević	773,580	338,407	43.75%	3,251,293	9.61	24.03	8,130,338	4,879,045
	SY NOVATOP	S. Kovačević	509,960	257,549	50.50%	2,143,320	8.32	24.03	6,187,699	4,044,379
	NK LUCIUS	S. Kovačević	456,860	183,400	40.14%	1,920,145	10.47	24.03	4,406,245	2,486,100
	NK SINCERO	S. Kovačević	293,660	121,000	41.20%	1,234,229	10.20	24.03	2,907,064	1,672,835
<b>UKUPNO</b>		<b>2,800,060</b>	<b>1,272,037</b>	<b>45.43%</b>	<b>11,768,423</b>	<b>9.25</b>	<b>24.03</b>	<b>30,561,103</b>	<b>18,792,680</b>	
RAIFAIZEN AGRO	RWA MOJAAL	S. Kovačević	194,560	92,590	47.59%	817,720	8.83	20.51	1,899,154	1,081,435
	RWA GRIMALDIE	S. Kovačević	327,980	130,111	39.67%	1,378,473	10.59	20.51	2,668,764	1,290,291
	RWA WIKANA	S. Kovačević	134,300	66,000	49.14%	564,452	8.55	20.51	1,353,755	789,303
	<b>UKUPNO</b>		<b>656,840</b>	<b>288,701</b>	<b>43.95%</b>	<b>2,760,645</b>	<b>9.56</b>	<b>20.51</b>	<b>5,921,674</b>	<b>3,161,029</b>
PIONIR (DELTA AGRAR)	PR 35 K 38	S. Kovačević	209,900	96,000	45.74%	882,193	9.19	18.24	1,751,224	869,032
	PR 35 F 38	S. Kovačević	375,680	178,252	47.45%	1,578,952	8.86	18.24	3,251,658	1,672,706
	<b>UKUPNO</b>		<b>585,580</b>	<b>274,252</b>	<b>46.83%</b>	<b>2,461,145</b>	<b>8.97</b>	<b>18.24</b>	<b>5,002,883</b>	<b>2,541,738</b>
INSTITUT ZEMUN POLJE	ZP 677	S. Kovačević	610,860	286,332	46.87%	2,567,395	8.97	18.33	5,249,833	2,682,439
	<b>UKUPNO</b>		<b>610,860</b>	<b>286,332</b>	<b>46.87%</b>	<b>2,567,395</b>	<b>8.97</b>	<b>18.33</b>	<b>5,249,833</b>	<b>2,682,439</b>
<b>UKUPNO STRANI HIBRIDNI</b>			<b>5,896,900</b>	<b>2,580,373</b>	<b>43.76%</b>	<b>24,784,188</b>	<b>9.60</b>	<b>21.78</b>	<b>56,209,195</b>	<b>31,425,007</b>

U tabeli br. 24 prikazani su rezultati dorade agrimax hibrida semenskog kukuruza, kao i rezultat dorade svih hibrida semenskog kukuruza (stranih i domaćih).

Tabela br. 24 **Rezultat dorade agrimax hibrida semenskog kukuruza**

SEMEN. KUĆA	HIBRIDNI SEM. KUKURUZA	DORADNI CENTAR	ULAZ KUKURUZA KG	FAKTURISANA KOLIČINA KG	RANDMAN %	TRŠKOVI DORADE	CENA KOŠTANJA PO KG	PRODAJNA CENA	VREDNOST-FAKTURISANO	REZULTAT
AGRIMAX	DUNA	S. Kovačević	128,940	53,730	41.67%	541,924	10.09	18.34	985,555	443,631
	RABINA	S. Kovačević	241,060	108,284	44.92%	1,013,155	9.36	18.34	1,986,225	973,069
	ZEROS	S. Kovačević	213,500	66,519	31.16%	897,323	13.49	18.34	1,220,140	322,817
	BLAST	S. Kovačević	379,420	140,082	36.92%	1,594,671	11.38	18.34	2,569,487	974,816
	DIAN	S. Kovačević	309,460	118,930	38.43%	1,300,635	10.94	18.34	2,181,502	880,867
	ZONA	S. Kovačević	133,980	48,711	36.36%	563,107	11.56	18.34	893,493	330,386
	KALINA	S. Kovačević	78,540	38,234	48.68%	330,097	8.63	18.34	701,316	371,219
	DANDI	S. Kovačević	2,540	830	32.68%	10,675	12.86	18.34	15,224	4,549
	IZABELA	S. Kovačević	18,320	5,812	31.72%	76,997	13.25	18.34	106,608	29,611
	MURO	S. Kovačević	10,420	4,903	47.05%	43,794	8.93	18.34	89,934	46,140
	ZITA	S. Kovačević	2,220	845	38.06%	9,330	11.04	18.34	15,500	6,169
UKUPNO AGRIMAX			1,518,400	586,880	38.65%	6,381,711	10.87	18.34	10,764,985	4,383,274
DORADNI CENTAR			ULAZ KUKURUZA KG	FAKTURISANA KOLIČINA KG	PROSEČNI RANDMAN %	TRŠKOVI DORADE	CENA KOŠTANJA PO KG	PROSEČNA PRODAJNA CENA	VREDNOST-FAKTURISANO	REZULTAT
SAVA KOVAČEVIĆ - ZBIRNO DORADA STRANIH I DOMAĆIH HIBRIDA			7,415,300	3,167,253	42.71%	31,165,899	9.84	21.15	66,974,180	35,808,281

## 5. TROŠKOVI

### 5.1. Materijal u ratarskoj proizvodnji

Tabela br. 25 Troškovi semena u ratarskoj proizvodnji 2013. godine

2013. god.

SEMENA			CENA	VREDNOST
	kg	s.j.		
SEMENSKA PSENICA	25,850		40	1,042,158
MERKANTILNA PSENICA	200,260		20	3,957,770
MERKANTILNI KUKURUZ	7,004		120	840,480
SECERNA REPA	803		12,210	9,804,590
ULJANA REPICA		160	12,280	1,964,797
ULJANA ROTKVA	225		313	70,313
MERKANTILNA SOJA	26,952		58	1,576,422
BORANIJA	18		5,586	100,539
PASTRNAK	30		2,074	62,222
TRITIKALE	41,335		20	826,692
GRAHORICA	10,000		116	1,157,400
LUCERKA	1,350		374	504,401
UKUPNO RED. SETVA				21,907,784
POSTRNA SETVA				
SEMENSKI KUKURUZ	503		120	60,360
SEMENSKI KUKURUZ		60	7,760	465,600
SIRAK	270		13,341	3,602,190
SUNCOKRET		40	9,692	387,670
POSTRNA BORANIJA		102	11,354	1,158,127
UKUPNO POSTRNA SETVA				5,673,947
UKUPNO TROŠKOVI SEMENA 2013 (NEDOVRS.+ TEKUCA PROIZVODNJA)=				27,581,731

Tabela br. 26 Troškovi min. đub. u ratarskoj proizvodnji

UTROŠENO MINERALNO ĐUBRIVO U RATARSKOJ PROIZVODNJI 2013 GODINE				REDOVNA SETVA 2013. GODINA			
NEDOVRŠENA PROIZVODNJA				REDOVNA SETVA 2013. GODINA			
ĐUBRIVO	KOLIČINA (kg)	CENA	TROŠKOVI	ĐUBRIVO	KOLIČINA (kg)	CENA	TROŠKOVI
<b>MINERALNO DJUBRIVO AN</b>				<b>MINER. ĐUBRIVO UREA</b>			
SENAZA PSENICE	3,545	40.07	142,048	SEMEN. PŠENICA	16,630	45.37	754,503
UKUPNO:	3,545		142,048	MERK.PŠENICA	104,372	43.39	4,528,909
<b>MINERALNO DJUBRIVO UREA</b>				<b>MINER. ĐUBRIVO UREA</b>			
SENAZA PSENICE	3,498	41.96	146,776	TRITIKAL	27,400	45.36	1,242,864
UKUPNO:	3,498		146,776	MER.KUKUR. ZRNO	100	39.53	3,953
<b>MINERALNO ĐUBRIVO 15:15:15</b>				<b>MINER. ĐUBRIVO UREA</b>			
KONZ.GRASAK	6,231	47.17	293,916	ŠECERNA REPA	145,900	44.17	6,444,403
<b>MINERALNO DJUBRIVO KCL</b>				<b>MINER. ĐUBRIVO UREA</b>			
MERKANT.SOJA	11,579	47.16	546,047	SEMENSKI KUKURU	71,030	44.16	3,137,026
ULJANA REPICA	42,250	47.17	1,992,933	ULJANA REPICA	63,540	45.37	2,882,810
SECRNA REPA	84,421	47.16	3,981,532	MERK.KUKUR.SILAŽ	23,100	39.53	913,143
MERK.KUK.-SILAZA	11,888	47.17	560,724	OZIMA GRAH+ PŠEN	13,040	45.36	591,494
PASTRNAK	1,287	47.15	60,679	UKUPNO:	465,112		20,499,106
MIRODILJA	2,228	47.17	105,095	<b>MINERALNO ĐUBRIVO SAN</b>			
PERSUN LIST	3,342	47.17	157,642	SEME.KUK-LINIJE	300	29.10	8,730
NOVA LUCERKA	11,050	47.17	521,229	SEMENSKI KUKURU	16,780	29.10	488,298
BORANIJA	373	47.15	17,589	KONZUMNI GRAŠAK	66,210	29.10	1,926,896
OZ GRAHOR.+PŠENIC	6,500	47.17	306,605	MIRODILJA	2,520	29.10	73,332
GALEGA	274	47.17	12,925	TRITIKAL	25,440	27.88	709,267
SEMENSKI KUKURUZ	70,900	48.50	3,438,410	MERKANTILNA SOJA	42,960	29.11	1,250,484
SEM.KUKU-LINIJE	796	47.16	37,527	OZ GRAH.+PŠENICA	8,500	27.89	237,065
KONZ.GRASAK	41,371	47.17	1,951,313	ULJANA REPICA	73,740	27.89	2,056,609
MER.KUK.ZRNO	750	47.15	35,360	PERSUN LIST	12,350	29.41	363,235
UKUPNO:	289,008		13,725,608	PASTRNAK	3,000	29.23	87,686
<b>MINERALNO ĐUBRIVO MAP-BIG 12:52:0</b>				<b>MINERALNO ĐUBRIVO KCL</b>			
MERK.SOJA	26,553	64.82	1,721,271	VOCNJAK-JABUKA	2,751	47.18	129,792
ULJANA REPICA	42,620	64.82	2,762,628	UKUPNO:	2,751		129,792
SEMENSKI KUKURUZ	128,765	64.82	8,346,556	<b>FOLIJARNO ĐUBRIVO SOLUVEG ORANGE</b>			
SECERNA REPA	59,485	64.82	3,855,818	VOCNJAK-VISNJA	100	198.71	19,871
SEMEN.KUK-LINIJE	569	64.82	36,905	VOCNJAK - JABUKA	25	198.95	4,974
PERSUN LIST	3,864	64.82	250,464	UKUPNO:	125		24,845
GALEGA	528	64.82	34,225	<b>FOLIJARNO ĐUBRIVO ACTIVEG</b>			
MERK.KUK.SILAZA	30,701	64.82	1,990,035	KONZUMNI GRASAK	190	553.61	105,187
MIRODILJA	2,576	64.82	166,976	UKUPNO:	190		105,187
TRITIKAL	17,403	64.82	1,128,062	<b>FOLIJARNO ĐUBRIVO POT NIT FORT 13-0-46</b>			
NOVA LUCERKA	6,845	64.82	443,693	VOCNJAK - KAJSLJA	50	170.56	8,528
SENAZA PSENICE	2,317	64.82	150,188	VOCNJAK - VISNJA	50	170.87	8,543
PASTRNAK	2,480	64.82	160,729	UKUPNO:	100		17,071
OZ GRAHOR.+PŠENI.	7,155	64.82	463,787	<b>MINERALNO ĐUBRIVO MAP-BIG 12:52:0</b>			
BORANIJA	599	64.82	38,826	SECARNA REPA	1,399	64.82	90,683
MERK.PŠENICA	70,491	64.82	4,569,227	VOCNJAK-VISNJA	2,280	64.83	147,812
SEMENSKA PŠENICA	11,161	64.82	723,456	VOCNJAK-SLJIVA	520	64.83	33,712
KONZ.GRASAK	50,100	64.82	3,247,569	VOCNJAK-DUNJA	520	64.83	33,712
MERK.KUK.ZRNO	2,220	64.81	143,852	UKUPNO:	4,719		305,919
UKUPNO:	466,432		30,234,267	<b>EKSTRASOL</b>			
<b>MINERALNO DJUBRIVO 10:10:10</b>				VOCNJAK - JABUKA	40	1133.63	45,345
MERK.KUK.-SILAZA	820	64.82	53,152	VOCNJAK - DUNJA	4	1128.90	4,516
UKUPNO:	820		53,152	UKUPNO:	44		49,861
<b>NEDOVRŠENA PROIZVODNJA UKUPNO: 44,595,768</b>				<b>MINERALNO DJUBRIVO AN</b>			
<b>POSTRNA SETVA 2013. GODINE:</b>				MERK.PŠENICA	105,545	40.07	4,229,632
<b>MINERALNO ĐUBRIVO MAP BIG 12:52:0</b>				SENAZA PSENICE	3,545	40.07	142,048
POSTRNI SIRAK	1050	64.83	68,072	ULJANA REPICA	3,260	40.07	130,628
POSTRNA BORANIJA	11900	64.83	771,477	SEMENSKA PŠENICA	16,830	40.07	674,378
POSTRNI SUNCOKRE	1,950	64.83	126,419	UKUPNO:	129,180		5,176,686
UKUPNO:	14,900		965,967	<b>FOLIJARNO ĐUBRIVO FOLIGAL BOR</b>			
<b>MINERALNO ĐUBRIVO SAN</b>				VOCNJAK-SLJIVA	4	433.74	1734.96
POSTRNI SECERAC	6,213	29.87	185,582	SECARNA REPA	1,190	401.37	477,630
POSTRNI SPANAC	2,833	29.88	84,642	VOCNJAK - KAJSLJA	24	403.73	9,690
POSTRNA BORANIJA	19,037	29.72	565,863	VOCNJAK - VISNJA	20	403.73	8,075
POS.MER.KUKURUZ	4,500	29.87	134,415	UKUPNO:	1,238		497,129
POSTRNI SIRAK	15,717	29.87	469,467	<b>SPECIALCARE FORTAMI</b>			
UKUPNO:	65,150		1,439,969	KONZUMNI GRASAK	280	604.95	169,385.44
<b>MINERALNO ĐUBRIVO AN</b>				MERKANT.SOJA	60	607.22	36,433
POSTR.SEM.KUKUR.	5,820	40.07	233,207	VOCNJAK - JABUKA	20	607.22	12,144
UKUPNO:	5,820		233,207	UKUPNO:	360		217,963
<b>FOLIJARNO ĐUBRIVO ACTIVEG</b>				<b>UKUPNO REDOVNA SETVA 2013 GODINE: 34,225,159</b>			
POSTRNA BORANIJA	80	553.62	44,290	<b>TROŠKOVI MIN. ĐUBRIVA U (NEDOVRŠENA PROIZV. + PROIZVODNJA 2013. GODINE)=</b>			
UKUPNO:	80		44,290				
<b>UKUPNO POSTRNA SETVA ZA 2013 GODINU: 2,683,433</b>							

Tabela br. 27 Troškovi zaštitnih sredstava u ratarskoj proizvodnji

NEDOVRŠENA PROIZVODNJA		REDOVNA SETVA	
ZAŠTITNA SRED.	VREDNOST	ZAŠTITNA SRED.	VREDNOST
<b>HERBICIDI</b>		<b>HERBICIDI</b>	
SENAZA PSENICE	35,031	MERKANTILNA PŠENICA	603,894
TRITIKALE	50,407	SEMENSKA PŠENICA	187,071
NOVA LUCERKA	378,218	NOVA LUCERKA	115,849
OZ GRAHORICA+PSENICA	2,902	STARA LUCERKA	58,395
SEMENSKI KUKURUZ	161,433	MERKAN.KUKURUZ-ZRNO	38,717
ULJANA REPICA	433,921	KONZUMNI GRAŠAK	3,078,806
<b>UKUPNO HERBICIDI:</b>	<b>1,061,911</b>	MERKANTILNA SOJA	4,143,230
<b>INSEKTICIDI:</b>		PERSUN LIST	433,444
ULJANA REPICA	15,812	SEMENSKI KUKURUZ	7,679,845
SENAZA PSENICE	31,016	PASTRNAK	156,012
<b>UKUPNO INSEKTICIDI :</b>	<b>46,828</b>	MERK.KUK.SILAZA	1,280,012
<b>FUNGICIDI</b>		MIRODJIJA	69,215
SENAZA PSENICE	32,362	ULJANA ROTVA	18,899
<b>UKUPNO RODENTICIDI :</b>	<b>32,362</b>	BORANIJA	31,101
UKUPNO NEDOVRŠENA PROIZVODNJA :	1,141,101	ULJANA REPICA	157,981
<b>VOĆNJAK</b>		ŠEĆERNA REPA	20,326,785
<b>HERBICIDI</b>		<b>UKUPNO HERBICIDI:</b>	<b>38,379,255</b>
VOĆNJAK - KAJSIJA	44,228	<b>INSEKTICIDI:</b>	
VOĆNJAK - VIŠNJA	28,799	MERKANTILNA PŠENICA	699,033
VOĆNJAK - DUNJA	10,987	SEMENSKA PŠENICA	71,652
VOĆNJAK - JABUKA	83,736	KONZUMNI GRAŠAK	1,219,872
<b>UKUPNO HERBICIDI:</b>	<b>167,751</b>	MERKANTILNA SOJA	98,278
<b>INSEKTICIDI:</b>		KONZUMNI GRAŠAK	1,219,872
VOĆNJAK - KAJSIJA	123,715	SEMENSKI KUKURUZ	8,025,598
VOĆNJAK - VIŠNJA	137,522	MERKANTILNI KUKURUZ ZRNO	1,493
VOĆNJAK - ŠLJIVA	38,151	MERKANTILNI KUKURUZ SILAŽ	675,709
VOĆNJAK - DUNJA	62,986	ULJANA ROTKVA	79,236
VOĆNJAK - JABUKA	401,025	SEMENSKI KUKURUZ-LINJE	1,672
<b>UKUPNO INSEKTICIDI :</b>	<b>763,399</b>	ULJANA REPICA	244,178
<b>FUNGICIDI</b>		ŠEĆERNA REPA	2,658,103
VOĆNJAK - KAJSIJA	295,226	<b>UKUPNO INSEKTICIDI :</b>	<b>14,994,696</b>
VOĆNJAK - VIŠNJA	534,673	<b>FUNGICIDI</b>	
VOĆNJAK - ŠLJIVA	39,434	MERKANTILNA PŠENICA	3,399,985
VOĆNJAK - DUNJA	73,785	SEMENSKA PŠENICA	575,339
VOĆNJAK - JABUKA	833,465	PERSUN LIST	388,449
<b>UKUPNO FUNGICIDI :</b>	<b>1,776,583</b>	SEMENSKI KUKURUZ	743,317
<b>RODENTICIDI</b>		BORANIJA	14,219
VOĆNJAK - JABUKA	76,539	ULJANA REPICA	38,384
<b>UKUPNO RODENTICIDI :</b>	<b>76,539</b>	ŠEĆERNA REPA	3,390,078
<b>OKVAŠIVAČI</b>		<b>UKUPNO FUNGICIDI :</b>	<b>8,549,772</b>
VOĆNJAK - VIŠNJA	19,680	<b>OKVAŠIVAČI</b>	
VOCNJAK-JABUKA	20,650	MERKANTILNA SOJA	57,990
VOĆNJAK - DUNJA	9,840	ŠEĆERNA REPA	1,269,397
VOĆNJAK - KAJSIJA	42,581	<b>UKUPNO OKVAŠIVAČI :</b>	<b>1,327,387</b>
<b>UKUPNO OKVAŠIVAČI :</b>	<b>92,750</b>	<b>INOKULANT ZA SILAŽU, SENAŽU</b>	
<b>VOCNJAK UKUPNO:</b>	<b>2,877,022</b>	TRITIKALE SENAŽA	3,527
<b>POSTRNA SETVA</b>		NOVA LUCERKA	11,100
<b>INSEKTICIDI</b>		MERKANTILNI KUKURUZ SILAŽ	1,031,445
POSTRNI MERK.KUK-SILAZA	335,432	<b>UKUPNO INOKULANTI :</b>	<b>1,046,072</b>
POSTRNI ŠEĆERAC	222,357	<b>UKUPNO REDOVNA SETVA:</b>	
POSTRNI SUNCOKRET	22,842	<b>64,297,182</b>	
POSTRNI SEMENSKI KUKURUZ	876,581	<b>POSTRNA SETVA</b>	
POSTRNA BORANIJA	1,799,275	<b>HERBICIDI</b>	
<b>UKUPNO INSEKTICIDA POSTRNA SETVA:</b>	<b>3,256,486</b>	POSTRNA MERK.KUK.-SILAZA	183,965
<b>FUNGICIDI</b>		POSTRNI ŠEĆERAC	520,925
POSTRNA BORANIJA	728,542	POSTRNI SUNCOKRET	299,917
<b>UKUPNO FUNGICIDA POSTRNA SETVA:</b>	<b>728,542</b>	POSTRNI SPANAC	349,508
<b>INOKULANT ZA SILAŽU, SENAŽU</b>		POSTRNI SIRAK	355,363
POSTRNI SIRAK	287,820	POSTRNI SEMENSKI KUKURUZ	1,526,010
<b>UKUPNO INOKULANTI POSTRNA SETVA:</b>	<b>287,820</b>	POSTRNA BORANIJA	2,656,995
<b>UKUPNO POSTRNA SETVA:</b>	<b>10,165,531</b>	<b>UKUPNO HERBICIDA POSTRNA SETVA:</b>	<b>5,892,683</b>
<b>UKUPNO TROŠKOVI ZAŠTITNIH SREDSTAVA ZA 2013:</b>			<b>78,480,836</b>

## 5.2. Energenti

Tabela br. 28 Troškovi goriva u 2013. godini

	2012			2013		
	KOLIČINA LIT.	CENA/LIT.	TROŠKOVI	KOLIČINA LIT.	CENA/LIT.	TROŠKOVI
LAKI TRAKTORI	1,259	119.79	150,859	1,081	115.86	125,263
SREDNJI TRAKTORI	125,799	119.57	15,041,882	128,055	115.39	14,776,813
TEŠKI TRAKTORI	407,034	119.67	48,708,966	342,094	115.27	39,434,832
KOMBAJNI ŽITNI	20,728	119.79	2,482,989	19,253	114.78	2,209,924
KOMBAJN SILAŽNI	22,595	119.79	2,706,589	30,667	115.48	3,541,363
REPNI KOMBAJN	25,322	119.78	3,033,181	30,427	115.60	3,517,322
SAMOHODNA PRSKALICA	13,738	119.79	1,645,619	10,495	114.48	1,201,498
KASTRIKSI	2,665	119.79	319,222	3,572	115.63	412,984
UTOVARIVAČI	10,767	117.22	1,262,097	7,106	115.69	822,031
ULTOVI	28,668	117.54	3,369,518	20,948	115.62	2,421,897
AGREGATI ZA NAVODNJAVANJE	30,180	119.79	3,615,285	15,911	117.35	1,867,133
VILJUŠKARI I CATEPILARI	34,394	118.55	4,077,346	32,436	115.73	3,753,842
PUTNIČKA VOZILA	22,490	117.25	2,637,067	5,224	115.47	603,288
KAMIONI	46,026	117.98	5,430,071	59,053	115.59	6,825,980
AUTOBUSI	17,754	118.14	2,097,470	16,598	115.51	1,917,310
BERAČ ZA SEMENSKI KUKURUZ	6,658	119.79	797,537	9,023	117.14	1,056,974
NAFTA SA OPŠTIH TROŠKOVA	12,786	119.13	1,523,181	11,369	115.96	1,318,341
NAFTA SA KULTURA	48,149	113.78	5,478,254	43,429	115.30	5,007,234
<b>UKUPNO:</b>	<b>877,012</b>	<b>119.01</b>	<b>104,377,133</b>	<b>786,741</b>	<b>115.43</b>	<b>90,814,029</b>

### 5.3. Raspored troškova priključnih mašina

Tabela br. 29

	VARIJABILNI TROŠKOVI					FIKSNİ TROŠKOVI				
	REZERVNI DELOVI	MAZIVO I GORIVO	TROŠKOVI RADIONICE varijabilni	EKSTERNE USLUGE	UKUPNO VARIJABILNI TROŠKOVI	AMORTIZACIJA	LIZING-KAMATA	TROŠKOVI RADIONICE fiksni	UKUPNO FIKSNI TROŠKOVI	UKUPNO
ADAPTER ZA KUKURUZ	615,700		116,372		732,071			629,601	629,601	1,361,673
ADAPTER ZA SUNCOK.	126,895		23,984		150,879			129,760	129,760	280,638
ADAPTER ZA ZITO	255,976		48,381		304,357			261,755	261,755	566,112
ADAPTER ZA REPICU			0	58,169	58,169	444,024	85,745	0	529,768	587,937
MAŠ.ZA SAKUP.SENA	29,615		5,598	196,522	231,735	1,104,415	372,633	30,284	1,507,332	1,739,067
MIKSERI FARMA	21,014	13,399	3,972	152,176	190,560	414,688		21,488	436,176	626,736
TANJIRAČE	290,672		54,939	10,826	356,438	420,124	72,419	297,235	789,778	1,146,216
PLUGOVI	992,566		187,602	143,800	1,323,969	640,157		1,014,977	1,655,134	2,979,103
SETVOSPREMAČI	489,781		92,572	70,300	652,653	249,080	8,996	500,839	758,915	1,411,568
PRIKOLICE	1,172,104		221,536	566,980	1,960,621	131,479		1,198,568	1,330,048	3,290,668
PRSKALICE	547,297	10,244	103,443		660,984	356,608		559,654	916,262	1,577,245
TARUPI	480,965	2,786	90,906	72,156	646,813	316,568		491,824	808,392	1,455,206
ROVOKOPAČI	84,169		15,908		100,077			86,069	86,069	186,146
RAVNJAČ	7,009		1,325		8,333			7,167	7,167	15,500
PODRIVAČ			0		0	25,425		0	25,425	25,425
SEJAČICE	3,624,577		685,072	36,800	4,346,448	1,887,412		3,706,414	5,593,826	9,940,274
SPARTAC I KULTIVATORI	160,104		30,261	1,038,891	1,229,255	1,354,451	141,791	163,718	1,659,960	2,889,215
RAST.MIN.ĐUBRIVA	95,048		17,965	1,800	114,813			97,194	97,194	212,008
PRESE	3,637,713	53,199	687,555	413,443	4,791,910	1,367,143	104,310	3,719,847	5,191,300	9,983,211
KOSAČICE	148,593	1,125	28,085	748	178,552	222,027		151,948	373,974	552,526
VALJCI	25,165		4,756		29,921	81,244		25,733	106,977	136,898
DRLJAČE			0	36,134	36,134	234,747	59,784	0	294,531	330,665
GRABLJE	200,570		37,909		238,480	154,587		205,099	359,686	598,166
<b>UKUPNO:</b>	<b>13,005,532</b>	<b>80,753</b>	<b>2,458,141</b>	<b>2,798,746</b>	<b>18,343,172</b>	<b>9,404,179</b>	<b>845,677</b>	<b>13,299,175</b>	<b>23,549,031</b>	<b>41,892,203</b>

#### 5.4. Troškovi zakupa zemljišta

Zbog potrebe povećanja kapaciteta proizvodnje, preduzeće je uzelo u zakup određene zemljišne površine. Prosečna cena zakupnine po jednom hektaru je **22.905** dinara. U tabeli br. 31 dat je prikaz tih zemljišnih površina po kulturama koje su na njima zasejane.

Tabela br. 30

TABLA	KULTURA	ha	đin./po ha	VREDNOST- dinara
1	TRITIKALE	13.23	22,905	303,034
<b>UKUPNO TRITIKALE:</b>		<b>13.23</b>	<b>22,905</b>	<b>303,034</b>
7	MERKANTILNA SOJA	15.00	22,905	343,576
16	MERKANTILNA SOJA	16.64	22,905	381,141
17	MERKANTILNA SOJA	1.50	22,905	34,358
71	MERKANTILNA SOJA	115.38	22,905	2,642,790
<b>UKUPNO MERKANTILNA SOJA:</b>		<b>148.52</b>	<b>22,905</b>	<b>3,401,865</b>
77	MERK. KUKURUZ	54.00	22,905	1,236,875
<b>UKUPNO MERKANTILNI KUKURUZ:</b>		<b>54.00</b>	<b>22,905</b>	<b>1,236,875</b>
16	SEMENSKI KUKURUZ	47.00	22,905	1,076,539
17	SEMENSKI KUKURUZ	56.00	22,905	1,282,685
<b>UKUPNO SEMENSKI KUKURUZ:</b>		<b>103.00</b>	<b>22,905</b>	<b>2,359,225</b>
4	ULJANA REPICA	63.08	2,296	144,853
<b>UKUPNO ULJANA REPICA:</b>		<b>63.08</b>	<b>22,905</b>	<b>1,444,853</b>
14	KONZUMNI GRAŠAK	64.00	22,905	1,465,926
15	KONZUMNI GRAŠAK	67.73	22,905	1,551,362
17	KONZUMNI GRASAK	6.50	22,905	148,883
31	KONZUMNI GRAŠAK	60.80	22,905	1,392,630
<b>UKUPNO KONZUMNI GRAŠAK</b>		<b>199.03</b>	<b>22,905</b>	<b>4,558,801</b>
5	ŠEĆERNA REPA	62.65	22,905	1,435,004
67	ŠEĆERNA REPA	6.83	22,905	156,442
71	ŠEĆERNA REPA	69.70	22,905	1,596,485
75	ŠEĆERNA REPA	124.31	22,905	2,847,332
<b>UKUPNO ŠEĆERNA REPA</b>		<b>263.49</b>	<b>22,905</b>	<b>6,035,263</b>
<b>UKUPNO ZA 2013 GODINU:</b>		<b>844.35</b>	<b>22,905</b>	<b>19,339,917</b>



## 5.5. Troškovi premija osiguranja i naknada šteta

Tabela br. 31

OPIS	2013	
	PREMIJA	NAKNADA
<b>USEVI UKUPNO</b>	<b>13,118,079</b>	<b>15,571,360</b>
SEMENSKA PŠENICA	180,564	
MERKANTILNA PŠENICA	1,169,345	8,314,240
KONZUMNI GRAŠAK	565,989	
MERKANTILNA SOJA	682,046	
SEMENSKI KUKURUZ-LINIJE	40,432	
SEMENSKI KUKURUZ	6,986,022	6,156,000
POSTRNI SEMENSKI KUKURUZ	711,317	
ULJANA REPICA	1,305,717	1,101,120
POSTRNI SUNCOKRET	73,262	
BORANIJA	21,489	
POSTRNA BORANIJA	1,330,141	
PERSUN LIST	13,430	
ULJANA ROTKVA	38,324	
O.T. RATARSTVA	1,088,326	53,963
SUŠARA	716,165	311,303
DORADA SEMENSKOG KUKURUZA	272,710	
SISTEMI ZA NAVODNJAVANJE	1,287,176	86,365
MEHANIČKA RADIONICA	450,637	2,440
O.T. RADNE ZAJEDNICE	296,190	59,419
O.T. STOČARSTVO I FARMA TOV JUNADI	1,043,321	117,227
MLEKARA	498,881	482,937
UGINUCE STOKE		2,326,521
TIFONI	110,434	
KOMBAJN HOLMER	161,118	
KULTIVATORI	124,313	
SREDNJI TRAKTORI	243,722	34,275
TEŠKI TRAKTORI	149,161	
KAMAČU UTOVARIVAČI	2,952	
VILJUŠKARI KATEPILAR I MANITU	208,427	
PRIKOLICE	24,588	
PRIKLJUČNE MAŠINE	374,065	
AUTOBUSI	122,554	62,917
KAMIONI MLEKARA	187,726	179,647
KAMIONI OSTALI	316,958	299,666
TERENSKA VOZILA LADE NIVE	49,981	58,464
PUTNIČKA VOZILA ŠKODE	167,594	488,025
FORD FIESTA	33,904	
NISAN NAVARA	33,640	
ULTOVI	17,333	
YUGO KORAL	43,770	55,660
FIAT PUNTO	25,945	
IVECO DAILY	323,154	
PUTNIČKA VOZILA ZASTAVA 10	110,030	64,669
<b>SVEGA:</b>	<b>21,602,853</b>	<b>20,254,857</b>

## 5.6. Troškovi sistema za navodnjavanje

Ukupna površina pod starim sistemom za navodnjavanje iznosi 1.972,10 ha. Troškovi sistema za navodnjavanje podeljeni su na fiksne i varijabilne radi lakšeg sagledavanja stepena iskorišćenosti kapaciteta sistema.

Tabela br. 32 Stari sistem za navodnjavanje- troškovi

R. B.	ELEMENTI	KOLIČINA	CENA PO J/M	VREDNOST		% učešća u ukup. trošk.
		ukupno		ukupno	po j/ m	
1	HTZ			74,701		0.25
2	POTROŠNI I POMOCNI MATERIJAL			258,173		0.88
3	REZERVNI DELOVI			1,412,419		4.80
4	GORIVA			113,983		0.39
5	ELEKTRIČNA ENERGIJA			2,841,633		9.65
6	GPO			3,407,070		11.57
7	KANCELARISKI MAT.I SITAN INVENTAR			24,203		0.08
8	GRADJEVINSKI MATERIJAL			9,416		0.03
9	TROŠKOVI PREVOZA			124,849		0.42
10	PTT			384,313		1.31
11	USLUGA ODRZAVANJA			1,661,160		5.64
12	RAD POGONSKIH MAŠINA			2,785,717		9.46
	<b>VARIJABILNI TROŠKOVI</b>	<b>2,796,675</b>		<b>13,097,636</b>	<b>4.68</b>	<b>44.48</b>
14	INTELEKTUALNE USLUGE			28,900		0.10
15	OSIGURANJE			353,662		1.20
17	NAKNADA ZA NAVODNJAVANJE, ODVODN			1,063,887		3.61
18	TROSK.ZDRAVSTVENI PREGLED RADNIKA			3,200		0.01
19	TROSK.ZA POTRZ.NAUCNA ISTRAZ.			18,000		0.06
20	OST.NEP.RASHODI-RANIJIH GOD			76,450		0.26
21	LIČNI DOHODAK			5,937,096		20.16
22	TROŠKOVI RADIONICE			1,222,568		4.15
23	KAM.CA.LIZ.UG-1809/1-TIFON			4,009		0.01
24	KAM.INT.LIZ. UG-05341-PREVLACNI PIVOT			270,423		0.92
25	RASH.PO OSNO.EFEK.VAL.RAZL.			753,095		2.56
26	AMORTIZACIJA GRADJ.			2,601,296		8.83
27	AMORTIZACIJA OPREMA			4,016,584		13.64
	<b>FIKSNI TROŠKOVI</b>	<b>2,796,675</b>		<b>16,349,168</b>	<b>5.85</b>	<b>55.52</b>
	<b>UKUPNO</b>	<b>2,796,675</b>		<b>29,446,804</b>	<b>10.53</b>	<b>100.00</b>

Ukupna površina pod novim sistemom za navodnjavanje iznosi 2.030,51 ha. Potreba za posebnim iskazivanjem troškova starog i novog sistema, proizilazi iz različitosti u visini troškova koja ova dva sistema prouzrokuju.

Tabela br. 33 Novi sistem za navodnjavanje- troškovi

R.B.	ELEMENTI	KOLIČINA	CENA PO J/M	VREDNOST		% učešća u ukup. trošk.
		ukupno		ukupno	po j/ m	
2	POTROŠNI I POMOĆNI MATERIJAL			14,000		0.02
3	REZERVNI DELOVI			354,850		0.62
5	ELEKTRIČNA ENERGIJA			5,241,954		9.10
6	GPO			865,663		1.50
7	USLUGA ODRZAVANJA			94,350		0.16
8	RAD POGONSKIH MAŠINA			1,299,415		2.26
	<b>VARIJABILNI TROŠKOVI</b>	<b>2,109,505</b>		<b>7,870,232</b>	<b>3.73</b>	<b>13.66</b>
12	LIČNI DOHODAK			5,937,096		10.30
17	OSIGURANJE			933,514		1.62
18	KAMATA NA DUG.KREDIT- MOMERCIJALNA BANAKA			22,369,512		38.82
19	KURSNE RAZLIKE NA DUG.KREDIT- MOMERCIJALNA BANAKA			2,159,919		3.75
20	KAMA.INT.LIZ.UG-05344-PIVOT VALLEY			133,301		0.23
21	KAM.INT.LIZ. UG-05346-PIVOT VALLEY			35,058		0.06
22	KAM.PIR.LIZ. UG-01427-VALMONT CENTAR			54,665		0.09
23	AMORTIZACIJA GRADJ.			13,796,634		23.94
24	AMORTIZACIJA OPREMA			4,330,703		7.52
	<b>FIKSNI TROŠKOVI</b>	<b>2,109,505</b>		<b>49,750,402</b>	<b>23.58</b>	<b>86.34</b>
	<b>UKUPNO</b>	<b>2,109,505</b>		<b>57,620,634</b>	<b>27.31</b>	<b>100.00</b>

5.7. Stanje po kreditima na dan 31.12.2013. godine

Tabela br. 34

	Naziv banke	Odobreni iznos glavnice	Datum zaključenja	Datum uplate sredstava	Srednji kurs dinara na dan uplate u €	Grejs period	Dospeće prve rate	Kamatna stopa	Iznos anuiteta	Period plaćanja anuiteta	Dospeće kredita	Jednokrat na naknada	Sredstva obezbeđenja	Preostali iznos glavnice na dan 12/31/2013	Namena
<b>DUGOROČNI U €</b>															
1	Komercijalna banka 006 I 008	3,000,000	5/5/2008	15.05.2008	82.8149	18 meseci	12/15/2009	8.95%	43,776.93 €	mesečno	5/15/2018	0.50%	jemstvo Mirotin, Mirotin Tisa, Ečka, Banat, menice i hipoteka na zemlji	1,867,464.48 €	sistem za navodnjavanje
2	Privredna banka 011	4,500,000	12/21/2009	21.12.2009	95.9658	24 meseci	11/30/2011	5,30% nom. kam. stopa 5,53% efekt. kam. Stopa	187.500 € + kamata	kvartalno	8/31/2017	0.30%	jemstvo Mirotin, Mirotin Tisa, Ečka, Banat, menice i hipoteka na zemlji	2,812,500.00 €	investicije u trajna i obrtna sredstva
3	Hypo Alpe Adria Banka 013	100,000	11/17/2010	24.11.2010	106.9929	0	1/31/2011	7,88 % nom. kam. stopa 8,66 efekt. kam. stopa	1.190,48 € + kamata	mesečno	12/31/2017	0.00%	hipoteka na nepokretnostima (poslovni prostor)	47,069.69 €	diskont "DANA"
4	Marfin Banka	738,000	1/28/2011	17.02..2011	103.7871	6 meseci	10/28/2011	7,58% nom. kam stopa, 8,03% efekt. kam. stopa	26.357€ + kamata	mesečno	1/28/2014	0.70%	hipoteke na zelji i nepokretnostima, jemstvo, menice	26,460.12 €	refinansiranje Univerzal banke
5	Marfin Banka	1,199,888	1/28/2011	22.02.2011.	103.1717	12 meseci	6/28/2012	8,06% nom. kam stopa, 8,27% efekt. kam. stopa	17.645,41€ + kamata	mesečno	1/28/2018	0.70%	hipoteke na zelji i nepokretnostima, jemstvo, menice	864,625.19 €	oprema za mlekaru
6	Fond za razvoj Vojvodine	385,546	11/30/2010	30.12.2010	105.6415	12 meseci	1/15/2012	2.10%	25.177,4 + kamata	kvartalno	10/15/2015	0.00%	garancija banke i menice	195,181.45 €	skladišni kapaciteti
7	Credit Agricole	2,000,000	28.05.2012.	28.05.2012.	115.8671	0	28.08.2012.	7,42% nom. kam. stopa 8,07% efekt. kam. stopa	187,453.6 €	mesečno	28.05.2015.	0.50%	-hipoteka na zemlji -jemstvo Fabrika ulja Banat menice	1,540,602.69 €	refinansiranje sopstvenih sredstava, investicije
8	Procredit Banka	800,000	03.10.2012.	03.10.2012.	115.6325	5 meseci	03.04.2013.	3.50% nom. kam. stopa 4.14% ef. kam. stopa	62,826.0 €	mesečno	03.04.2014.	0.50%	-hipoteka na zemlji - jemstvo Fabrika ulja Banat menice	292,556.30 €	obrtna sredstva
9	Univerzal Banka	600,000	11.10.2012.	10/11/2012	114.1212	5 meseci	04.04.2013.	3.50% nom. kam. stopa	47,876.0 €	mesečno	04.04.2014.	0.50%	-hipoteka na zemlji - jemstvo Fabrika ulja Banat menice	184,649.97 €	obrtna sredstva I likvidnost
10	Moskovska Banka	1,000,000	05.08.2013.	8/7/2013	113.9092	6 meseci	28.02.2014.	7,228 % nom. kam. stopa 8,03 ef. kam. stopa	55.555,56€ + kamata	mesečno	05.08.2015.	0.50%	hipoteke na zelji i nepokretnostima, jemstvo, menice	1,000,000.00 €	obrtna sredstva I likvidnost

	Naziv banke	Odobreni iznos glavnice	Datum zaključenja	Datum uplate sredstava	Srednji kurs dinara na dan uplate u €	Grejs period	Dospeće prve rate	Kamatna stopa	Iznos anuiteta	Period plaćanja anuiteta	Dospeće kredita	Jednokrat na naknada	Sredstva obezbeđenja	Preostali iznos glavnice na dan 12/31/2013	Namena
<b>DUGOROČNI U €</b>															
11	Procredit Banka	400,000	05.08.2013.	29.08.2013.	114.4255	6 meseci	29.03.2014.	6,30 % nom. kam. stopa 6,72 ef. kam. stopa	5,605.5 €	mesečno	29.08.2021.	0.50%	hipoteke na zelji i nepokretnostima, jemstvo, menice	400,000.00 €	pospešivanje energetske efikasnosti Mlekara
12	Procredit Banka	650,000	13.11.2013.	13.11.2013.	114.1023	6 meseci	13.06.2014.	6,60 % nom. kam. stopa 7,43 ef. kam. stopa	53,158.7 €	mesečno	13.05.2015.	0.50%	hipoteke na zelji i nepokretnostima, jemstvo, menice	650,000.00 €	obrotna sredstva i likvidnost
13	Procredit Banka	1,000,000	05.08.2013.	29.08.2013.	114.4255	6 meseci	29.03.2014.	6,30 % nom. kam. stopa 6,72 ef. kam. stopa	14,013.7 €	mesečno	29.08.2021.	0.50%	hipoteke na zelji i nepokretnostima, jemstvo, menice	1,000,000.00 €	pospešivanje energetske efikasnosti Sušara
<b>UKUPNO DUGOROČNI U €</b>		<b>16,373,434 €</b>												<b>10,881,110 €</b>	
<b>KRATKOROČNI U €</b>															
1	Komercijalna banka	450,000.00 €	12.09.2013.	20.09.2013.	114.3143	12 meseci	20.08.2013.	6.95%	226,957	mesečno	20.08.2014.	0.50%	menice jemstva povezanih lica	450,000.00 €	obrotna sredstva i likvidnost
<b>UKUPNO KRATKOROČNI U €</b>		<b>450,000 €</b>												<b>450,000.00 €</b>	

## 5.8. Troškovi kamata na kratkoročne kredite

Tabela br. 35

BANKA	VRSTA KAMATE	JAN	FEBR	MART	APRIL	MAJ	JUN	JUL	AVG	SEPT	OKT	NOV	DEC	UKUPNO:
ALPHA BANKA 1	REDOVNA KAMATA	51,263	731,356	669,206	719,386	664,086	730,919	332,200	1,397,192		93,831			5,389,439
	ZATEZNA KAMATA				32						2,399			2,431
	PASIVNA KAMATA													0
KOMERCIJALNA BANKA KRATKOROK R.	REDOVNA KAMATA										109,469		297,987	407,456
	ZATEZNA KAMATA													0
	PASIVNA KAMATA													0
UNIVERSAL BANKA 044	REDOVNA KAMATA		303,041	279,122	122,572	538,001								1,242,736
	ZATEZNA KAMATA													0
	PASIVNA KAMATA													0
<b>UKUPNO:</b>		<b>51,263</b>	<b>1,034,397</b>	<b>948,328</b>	<b>841,990</b>	<b>1,202,087</b>	<b>730,919</b>	<b>332,200</b>	<b>1,397,192</b>	<b>0</b>	<b>205,699</b>	<b>0</b>	<b>297,987</b>	<b>7,042,062</b>

## 5.9. Troškovi kamata na dugoročne kredite

Tabela br. 36

BANKA	VRSTA KAMATE	JAN	FEBR	MART	APRIL	MAJ	JUN	JUL	AVG	SEPT	OKT	NOV	DEC	UKUPNO:
KOMERCIJALNA BANKA 003/008	REDOVNA KAMATA	904,640	2,023,205	12,456	3,974,303	1,932,712	1,976,200		1,751,086	1,886,472		1,359,067	3,674,567	19,494,708
	ZATEZNA KAMATA							872	20,789	27,369				49,030
	PASIVNA KAMATA													0
BANKA INIEISA	REDOVNA KAMATA	19,800	4,345											24,145
	ZATEZNA KAMATA													0
	PASIVNA KAMATA													0
CIP BANKA 012	REDOVNA KAMATA		1,847,583	60,778	889,727	693,358	657,773	599,033	536,665	461,657	385,049	132,217	130,111	6,393,951
	ZATEZNA KAMATA					32,873				1,195				34,068
	INTERKALARNA KAMATA		1,221											1,221
FONDA PADOVI VDV	REDOVNA KAMATA				156,188			145,201			131,095			432,484
	ZATEZNA KAMATA	2,739												2,739
	PASIVNA KAMATA													0
PRIVREDA BANKA 011	REDOVNA KAMATA		4,474,479			4,328,035			4,153,397				3,895,083	16,850,994
	ZATEZNA KAMATA													0
	PASIVNA KAMATA													0
INFO BANKA	REDOVNA KAMATA				41,394				35,762		56,537		35,507	169,200
	ZATEZNA KAMATA													0
	PASIVNA KAMATA													0

BANKA	VRSTA KAMATE	JAN	FEBR	MART	APRIL	MAJ	JUN	JUL	AVG	SEPT	OKT	NOV	DEC	UKUPNO:
MARFIN REFIN. 043- 019	REDOVNA KAMATA		229,680	188,715	202,798	185,978	174,172	142,706	142,350	106,992	82,562	76,280	62,479	1,594,712
	ZATEZNA KAMATA													0
	PASIVNA KAMATA													0
MARFIN BANKA - MLEKARA 015	REDOVNA KAMATA		690,638	611,410	674,806	811,036	834,638	623,227	641,569	618,230	583,738	595,513	574,435	7,259,240
	ZATEZNA KAMATA													0
	PASIVNA KAMATA													0
CREDIT AGRICOLE BANKA	REDOVNA KAMATA		3,293,144	217,226		2,337,376	1,021,078	1,012,019	1,014,445	1,020,736	1,020,736	15,341	1,031,035	11,983,136
	ZATEZNA KAMATA											1,006,194	6,046	1,012,240
	PASIVNA KAMATA													0
UNIVERSAL BANKA U EVIRIMA	REDOVNA KAMATA		198,881	179,792	199,322	182,875	197,368	161,070	153,905	132,274	112,869	117,416	90,523	1,726,295
	ZATEZNA KAMATA													0
	PASIVNA KAMATA													0
PROGREDIT BANKA	REDOVNA KAMATA		270,176			238,654	327,237						32,538	868,605
	ZATEZNA KAMATA													0
	PASIVNA KAMATA													0
MOSKOVSK A BANKA 020	REDOVNA KAMATA									597,018	667,097	709,793	715,990	2,689,898
	ZATEZNA KAMATA													0
	PASIVNA KAMATA													0
PROCREDIT BANKA 400.000	REDOVNA KAMATA									248,653	248,653		489,869	987,175
	ZATEZNA KAMATA													0
	PASIVNA KAMATA													0
PROCREDIT BANKA 1.000.000	REDOVNA KAMATA										621,630	598,645	1,224,658	2,444,933
	ZATEZNA KAMATA													0
	PASIVNA KAMATA													0
PROCREDIT BANKA 650.000	REDOVNA KAMATA												410,824	410,824
	ZATEZNA KAMATA													0
	PASIVNA KAMATA													0
KOMERCON ALNA BANKA - DINARSKI	REDOVNA KAMATA								3,162,286					3,162,286
	ZATEZNA KAMATA													0
	PASIVNA KAMATA													0
UKUPNO:		927,179	13,033,352	1,270,377	6,138,538	10,742,897	5,188,466	2,684,128	11,612,254	5,099,401	3,911,161	4,643,004	12,341,127	77,591,884

### 5.10. Stanje lizinga na dan 31.12.2013. godine

U sledećoj tabeli br. 37 dat je pregled obaveza za sredstva uzeta na lizing. Tu se nalaze podaci o ukupnoj vrednosti lizinga, isplaćenoj vrednosti lizinga kao i preostaloj vrednosti lizinga.

Tabela br. 37 Pregled obaveza za sredstva uzeta na lizing u evrima na dan 31.12.2013. godine

R.B.	LIZING	NAZIV SREDSTVA	INVENTARSKI BROJ	BROJ UGOVORA	VREDN. LIZINGA (GLAVNICA + KAMATA) BEZ PDV	UKUPAN IZNOS GLAVNICE	UKUPAN IZNOS KAMATE	UGOVOREN BROJ RATA	PLAĆENO RATA	OSTATAK RATA ZA UPLATU	ISPLAĆENO LIZINGA DO	ISPLAĆENO GLAVNICE DO	ISPLAĆENO KAMATE DO	OSTATAK LIZINGA (GLAVNICA + KAMATA)	OSTATAK GLAVNICE	OSTATAK KAMATE	PROSEČNA MESEČNA RATA
											12/31/2013	12/31/2013	12/31/2013				
1	PROKREDIT LIZING	NISAN NIVARA	2555	5763/2012	13,926.05	12,891.50	1,034.55	24	20	4	11,953.97	10,952.06	1,001.91	<b>1,972.08</b>	<b>1,939.44</b>	<b>32.64</b>	<b>493.02</b>
2	NLB LIZING	AUTOM.LINIJA BOKI 65	0	8102/13	36,179.92	31,904.30	4,275.62	47	2	45	0.00	0.00	0.00	<b>34,691.26</b>	<b>30,744.33</b>	<b>3,946.93</b>	<b>770.92</b>
3	NLB LIZING	FIAT DUCATO 2,3 JTD	2551	7900/12	9,489.60	8,500.00	989.60	36	21	15	5,570.74	4,714.11	856.63	<b>3,918.86</b>	<b>3,785.89</b>	<b>132.97</b>	<b>261.26</b>
4	NLB LIZING	FIAT DUCATO 2,3 JTD	2552	7901/12	9,489.60	8,500.00	989.60	36	20	16	5,570.51	4,713.88	856.63	<b>3,919.09</b>	<b>3,786.12</b>	<b>132.97</b>	<b>244.94</b>
5	NLB LIZING	IVECO DAILY 70 C 15 C	2553	7902/12	36,678.33	30,596.00	6,082.33	60	21	39	13,234.62	9,300.90	3,933.72	<b>23,443.71</b>	<b>21,295.10</b>	<b>2,148.61</b>	<b>601.12</b>
6	NLB LIZING	SKREPER SISTEM SA ELEK.POG.	0	8108/13	9,200.88	8,113.40	1,087.48	48	2	46	528.32	444.72	83.60	<b>8,672.56</b>	<b>7,668.68</b>	<b>1,003.88</b>	<b>188.53</b>
7	NLB LIZING	TRIOLET MIXER-FEEDER S.	0	8085/13	31,268.83	26,762.62	4,506.21	60	5	55	1,994.31	1,910.71	83.60	<b>28,694.53</b>	<b>24,851.91</b>	<b>3,842.62</b>	<b>521.72</b>
8	PIREUS LIZING	LADA NIVA	2591	01128/13	8,757.00	7,608.75	1,148.25	60	11	49	1,505.45	1,137.48	367.97	<b>7,251.55</b>	<b>6,471.27</b>	<b>780.28</b>	<b>147.99</b>
9	PIREUS LIZING	ŠKODA FABIA AMBITION	2590	01129/13	7,971.60	7,087.50	884.10	60	9	51	1,195.74	959.54	236.20	<b>6,775.86</b>	<b>6,127.96</b>	<b>647.90</b>	<b>132.86</b>
10	PIREUS LIZING	SUZUKI SX4 1,6 GLX	2602	001148/13	9,309.36	8,992.50	316.86	60	7	53	1,906.73	1,631.42	275.31	<b>7,402.63</b>	<b>7,361.08</b>	<b>41.55</b>	<b>139.67</b>
11	PIREUS LIZING	IVECO DAILY 70 C 15	2599	001147/13	41,577.00	36,094.50	5,482.50	60	8	52	5,543.60	4,239.71	1,303.89	<b>36,033.40</b>	<b>31,854.79</b>	<b>4,178.61</b>	<b>692.95</b>
12	PIREUS LIZING	IVECO DAILY 70C15	2612	01266/13	42,391.20	36,810.00	5,581.20	60	7	53	4,945.64	3,767.44	1,178.20	<b>37,445.56</b>	<b>33,042.56</b>	<b>4,403.00</b>	<b>706.52</b>
13	PIREUS LIZING	IVECO DAILY 70C17L HLADNIJACA	2633	01424/13	38,130.00	33,093.00	5,037.00	60	2	58	1,271.00	957.74	313.26	<b>36,859.00</b>	<b>32,135.26</b>	<b>4,723.74</b>	<b>635.50</b>
14	PIREUS LIZING	VALMONT CENTAR PIVOT 425 M	0	01427/13	56,457.60	48,999.78	7,457.82	60	0	60	0.00	0.00	0.00	<b>56,457.60</b>	<b>48,999.78</b>	<b>7,457.82</b>	<b>940.96</b>
15	S LIZING	CISTERNA CREINA	2600	9469/13	49,934.40	42,463.37	7,471.03	60	8	52	6,590.07	5,024.65	1,565.42	<b>43,344.33</b>	<b>37,438.72</b>	<b>5,905.61</b>	<b>833.54</b>
16	S LIZING	TRAKTOR ZETOR	2594	9318/13	36,928.20	32,144.00	4,784.20	60	9	51	6,184.63	4,738.05	1,446.58	<b>30,743.57</b>	<b>27,405.95</b>	<b>3,337.62</b>	<b>602.82</b>
17	S LIZING	TRAKTOR ZETOR	2595	9319/13	36,928.20	32,144.00	4,784.20	60	9	51	5,995.01	4,689.64	1,305.37	<b>30,933.19</b>	<b>27,454.36</b>	<b>3,478.83</b>	<b>606.53</b>
18	S LIZING	ŠKODA OKTAVIA	2469	7680/09	14,586.60	11,822.40	2,764.20	60	58	2	14,112.49	11,358.84	2,753.65	<b>474.11</b>	<b>463.56</b>	<b>10.55</b>	<b>237.06</b>
19	S LIZING	MEDUREDNI KULTIVATOR	2473	7746/09	23,964.60	19,648.00	4,316.60	60	57	3	22,760.25	18,451.02	4,309.23	<b>1,204.35</b>	<b>1,196.98</b>	<b>7.37</b>	<b>401.45</b>
20	S LIZING	TRAKTOR DAJC 135	2472	7747/09	62,740.95	51,440.00	11,300.95	60	57	3	59,592.40	48,306.43	11,285.97	<b>3,148.55</b>	<b>3,133.57</b>	<b>14.98</b>	<b>1,049.52</b>
21	S LIZING	TRAKTOR DAJC135	2471	7748/09	62,740.95	51,440.00	11,300.95	60	57	3	59,592.40	48,306.43	11,285.97	<b>3,148.55</b>	<b>3,133.57</b>	<b>14.98</b>	<b>1,049.52</b>
22	S LIZING	PRESA VELGER	2522	8314/11	32,439.60	28,135.00	4,304.60	60	31	29	17,589.07	14,102.34	3,486.73	<b>14,850.53</b>	<b>14,032.66</b>	<b>817.87</b>	<b>512.09</b>
23	S LIZING	ADAP.ULIJANE REP. ZURN	2524	8324/11	9,186.60	7,905.00	1,281.60	60	29	31	4,530.11	3,559.73	970.38	<b>4,656.49</b>	<b>4,345.27</b>	<b>311.22</b>	<b>150.21</b>



R.B.	LIZING	NAZIV SREDSTVA	INVENTARSKI BROJ	BROJ UGOVORA	VREDN. LIZINGA (GLAVNICA + KAMATA) BEZ PDV	UKUPAN IZNOS GLAVNICE	UKUPAN IZNOS KAMATE	UGOVOREN BROJ RATA	PLAĆENO RATA	OSTATAK RATA ZA UPLATU	ISPLAĆENO LIZINGA DO	ISPLAĆENO GLAVNICE DO	ISPLAĆENO KAMATE DO	OSTATAK LIZINGA (GLAVNICA + KAMATA)	OSTATAK GLAVNICE	OSTATAK KAMATE	PROSEČNA MESEČNA RATA
											12/31/2013	12/31/2013	12/31/2013				
24	S LIZING	ADAP.U LJANE REP. ZURN	2525	8325/11	9,186.60	7,905.00	1,281.60	60	29	31	4,530.11	3,558.23	971.88	<b>4,656.49</b>	<b>4,346.77</b>	<b>309.72</b>	<b>150.21</b>
25	S LIZING	ADAP.U LJANE REP. ZURN	2526	8326/11	7,902.60	6,800.00	1,102.60	60	25	35	3,410.86	2,644.54	766.32	<b>4,491.74</b>	<b>4,155.46</b>	<b>336.28</b>	<b>128.34</b>
26	S LIZING	ADAP.U LJANE REP. ZURN	2527	8327/11	7,902.60	6,800.00	1,102.60	60	27	33	3,639.72	2,836.06	803.66	<b>4,262.88</b>	<b>3,963.94</b>	<b>298.94</b>	<b>129.18</b>
27	S LIZING	VILJUŠKAR YTO	2543	8494/11	10,636.99	8,212.50	2,424.49	36	26	10	8,070.30	5,714.23	2,356.07	<b>2,566.69</b>	<b>2,498.27</b>	<b>68.42</b>	<b>256.67</b>
28	S LIZING	ŠKODA OKTAVIA	2545	8510/11	14,604.84	13,347.00	1,257.84	36	25	11	10,602.12	9,424.13	1,177.99	<b>4,002.72</b>	<b>3,922.87</b>	<b>79.85</b>	<b>363.88</b>
29	S LIZING	AUTOM. NAP. TELADI	2539	8406/11	17,845.20	15,316.00	2,529.20	60	28	32	8,828.65	6,888.47	1,940.18	<b>9,016.55</b>	<b>8,427.53</b>	<b>589.02</b>	<b>281.77</b>
30	S LIZING	OPREMA MLEKARE	0	8551/11	54,780.00	48,429.32	6,350.68	48	24	24	29,373.69	23,901.19	5,472.50	<b>25,406.31</b>	<b>24,528.13</b>	<b>878.18</b>	<b>1,058.60</b>
31	S LIZING	MONOPAK	2549	8571/11	19,069.56	17,376.00	1,693.56	36	23	13	12,715.68	11,252.29	1,463.39	<b>6,353.88</b>	<b>6,123.71</b>	<b>230.17</b>	<b>488.76</b>
32	S LIZING	TRAKTOR AGROTRON	2560	8741/12	61,994.40	53,125.00	8,869.40	61	20	41	21,194.84	15,994.75	5,200.09	<b>40,799.56</b>	<b>37,130.25</b>	<b>3,669.31</b>	<b>995.11</b>
33	S LIZING	TRAKTOR AGROTRON	2565	9114/12	62,617.20	54,000.00	8,617.20	60	11	49	11,476.51	8,736.77	2,739.74	<b>51,140.69</b>	<b>45,263.23</b>	<b>5,877.46</b>	<b>1,043.69</b>
34	RAJFAJZEN LIZING	KLAS TRAKTOR	2467	15707/09	160,686.00	129,013.33	31,672.67	60	57	3	152,995.25	121,629.99	31,365.26	<b>7,690.75</b>	<b>7,383.34</b>	<b>307.41</b>	<b>2,563.58</b>
35	RAJFAJZEN LIZING	LADA NIVA	2474	15832/09	8,079.60	6,685.17	1,394.43	60	55	5	7,403.26	6,022.11	1,381.15	<b>676.34</b>	<b>663.06</b>	<b>13.28</b>	<b>135.27</b>
36	RAJFAJZEN LIZING	KULTIVATOR LINEARNI	2475	15833/09	62,608.20	51,804.00	10,804.20	60	55	5	57,404.82	46,755.16	10,649.66	<b>5,203.38</b>	<b>5,048.84</b>	<b>154.54</b>	<b>1,040.68</b>
37	RAJFAJZEN LIZING	TANJIRAČA	2479	15906/09	38,986.80	32,175.00	6,811.80	60	54	6	35,071.65	28,348.96	6,722.69	<b>3,915.15</b>	<b>3,826.04</b>	<b>89.11</b>	<b>652.53</b>
38	CA LIZING	LADA NIVA	2499	699/10	7,508.64	6,597.46	911.18	48	42	6	6,550.18	5,679.47	870.71	<b>958.46</b>	<b>917.99</b>	<b>40.47</b>	<b>159.74</b>
39	CA LIZING	ŠKODA SUPER B	2498	700/10	23,176.80	20,364.41	2,812.39	48	42	6	20,219.40	17,530.68	2,688.72	<b>2,957.40</b>	<b>2,833.73</b>	<b>123.67</b>	<b>492.90</b>
40	CA LIZING	TRAKTOR GOLDONI	2495	942/10	30,705.12	27,265.00	3,440.12	48	36	12	22,990.04	19,818.33	3,171.71	<b>7,715.08</b>	<b>7,446.67</b>	<b>268.41</b>	<b>642.92</b>
41	CA LIZING	FORD FIESTA 1,25 trend	2550	01532/12	8,838.60	7,619.49	1,219.11	60	22	38	3,240.82	2,533.13	707.69	<b>5,597.78</b>	<b>5,086.36</b>	<b>511.42</b>	<b>147.31</b>
42	CA LIZING	GRABLJE	2523	01224/11	77,265.60	64,449.22	12,816.38	60	30	30	38,552.89	29,263.43	9,289.46	<b>38,712.71</b>	<b>35,185.79</b>	<b>3,526.92</b>	<b>1,290.42</b>
43	CA LIZING	FIAT PUNTO CLASSIC EMOTION	2556	01545/12	7,450.80	6,425.08	1,025.72	60	21	39	2,597.79	2,023.94	573.85	<b>4,853.01</b>	<b>4,401.14</b>	<b>451.87</b>	<b>124.44</b>
44	CA LIZING	TEL.MAN. MANITU.MLT735 120	2563	01679/12	55,191.84	48,960.00	6,231.84	48	19	29	21,772.59	17,841.01	3,931.58	<b>33,419.25</b>	<b>31,118.99</b>	<b>2,300.26</b>	<b>1,152.39</b>
45	CA LIZING	ROTACIONA DRLJACA	2564	01678/12	13,552.92	12,375.00	1,177.92	36	18	18	6,780.16	5,908.30	871.86	<b>6,772.76</b>	<b>6,466.70</b>	<b>306.06</b>	<b>376.26</b>
46	CA LIZING	TEL.MAN. MANITU.MLT735 120	2567	01758/12	55,913.28	49,600.00	6,313.28	48	17	31	19,821.90	16,225.94	3,595.96	<b>36,091.38</b>	<b>33,374.06</b>	<b>2,717.32</b>	<b>1,164.24</b>

R.B.	LIZING	NAZIV SREDSTVA	INVENTARSKI BROJ	BROJ UGOVORA	VREDN. LIZINGA (GLAVNICA + KAMATA) BEZ PDV	UKUPAN IZNOS GLAVNICE	UKUPAN IZNOS KAMATE	UGOVOREN BROJ RATA	PLAĆENO RATA	OSTATAK RATA ZA UPLATU	ISPLAĆENO LIZINGA DO	ISPLAĆENO GLAVNICE DO	ISPLAĆENO KAMATE DO	OSTATAK LIZINGA (GLAVNICA + KAMATA)	OSTATAK GLAVNICE	OSTATAK KAMATE	PROSEČNA MESEČNA RATA
											12/31/2013	12/31/2013	12/31/2013				
47	CA LIZING	TIFON NETTUNO	2584	01808/12	10,049.52	9,447.81	601.71	24	17	7	6,935.52	6,407.76	527.76	<b>3,114.00</b>	<b>3,040.05</b>	<b>73.95</b>	<b>444.86</b>
48	CA LIZING	TIFON NETTUNO	2586	01809/12	10,049.52	9,447.81	601.71	24	16	8	6,700.13	6,171.95	528.18	<b>3,349.39</b>	<b>3,275.86</b>	<b>73.53</b>	<b>418.67</b>
49	CA LIZING	TIFON NETTUNO	2585	01810/12	10,049.52	9,447.81	601.71	24	16	8	6,700.19	6,170.21	529.98	<b>3,349.33</b>	<b>3,277.60</b>	<b>71.73</b>	<b>418.67</b>
50	EFG LIZING	HOLMER TARUP I VADILICA	2484	1581/09	85,582.39	68,415.55	17,166.84	60	52	8	74,137.83	57,373.44	16,764.39	<b>11,444.56</b>	<b>11,042.11</b>	<b>402.45</b>	<b>1,430.57</b>
51	INTESA LEASING	SILAŽNI KOMBAIN KRONE BIG X500	2621	05338/13	109,375.20	96,840.00	12,535.20	60	3	57	5,468.76	4,300.70	1,168.06	<b>103,906.44</b>	<b>92,539.30</b>	<b>11,367.14</b>	<b>1,822.92</b>
52	INTESA LEASING	KAMATSU SK 815-5	2622	05342/13	11,897.40	10,533.75	1,363.65	60	3	57	594.87	467.81	127.06	<b>11,302.53</b>	<b>10,065.94</b>	<b>1,236.59</b>	<b>198.29</b>
53	INTESA LEASING	PIVOT VALLEY 400 m	2627	05346/13	28,545.00	25,273.50	3,271.50	60	3	57	1,427.25	1,122.40	304.85	<b>27,117.75</b>	<b>24,151.10</b>	<b>2,966.65</b>	<b>475.75</b>
54	INTESA LEASING	PREVLAČNI PIVOT VALLEY 427 m	2629	05341/13	220,191.00	194,955.00	25,236.00	60	3	57	13,618.25	11,266.75	2,351.50	<b>206,572.75</b>	<b>183,688.25</b>	<b>22,884.50</b>	<b>3,624.08</b>
55	INTESA LEASING	PIVOT VALLEY 400 m	2628	05344/13	108,539.40	96,099.75	12,439.65	60	3	57	5,426.97	4,267.83	1,159.14	<b>103,112.43</b>	<b>91,831.92</b>	<b>11,280.51</b>	<b>1,808.99</b>
56	INTESA LEASING	IVECO EURO CARGO MLI40 E 22	2626	05339/13	25,387.80	22,478.25	2,909.55	60	3	57	1,269.39	998.26	271.13	<b>24,118.41</b>	<b>21,479.99</b>	<b>2,638.42</b>	<b>423.13</b>
57	INTESA LEASING	TRAKTOR FOTON FT 804 A	2624	05343/13	8,791.20	7,783.50	1,007.70	60	3	57	439.56	345.69	93.87	<b>8,351.64</b>	<b>7,437.81</b>	<b>913.83</b>	<b>146.52</b>
58	INTESA LEASING	TRAKTOR FOTON FT 804 A	2625	05340/13	8,739.60	7,737.75	1,001.85	60	3	57	436.98	343.65	93.33	<b>8,302.62</b>	<b>7,394.10</b>	<b>908.52</b>	<b>145.66</b>
59	INTESA LEASING	TRAKTOR FOTON FT 804 A	2623	05345/13	8,739.60	7,737.75	1,001.85	60	3	57	436.98	343.65	93.33	<b>8,302.62</b>	<b>7,394.10</b>	<b>908.52</b>	<b>145.66</b>
60	VB LIZING	SADILICA CHECCHI/MAGLI	2528	12979/11	18,105.12	16,411.44	1,693.68	36	30	6	15,077.60	13,450.21	1,627.39	<b>3,027.52</b>	<b>2,961.23</b>	<b>66.29</b>	<b>504.59</b>
61	VB LIZING	TIFON NETTUNO	2534	13005/11	12,411.72	11,167.52	1,244.20	36	30	6	10,343.10	9,140.45	1,202.65	<b>2,068.62</b>	<b>2,027.07</b>	<b>41.55</b>	<b>344.77</b>
62	VB LIZING	TIFON NETTUNO	2535	13006/11	12,411.72	11,167.52	1,244.20	36	30	6	10,340.10	9,140.45	1,199.65	<b>2,071.62</b>	<b>2,027.07</b>	<b>44.55</b>	<b>345.27</b>
63	VB LIZING	TIFON NETTUNO	2536	13007/11	12,411.72	11,167.52	1,244.20	36	30	6	10,343.10	9,140.45	1,202.65	<b>2,068.62</b>	<b>2,027.07</b>	<b>41.55</b>	<b>344.77</b>
64	VB LIZING	TIFON NETTUNO	2537	13008/11	12,411.72	11,167.52	1,244.20	36	30	6	10,344.10	9,140.45	1,203.65	<b>2,067.62</b>	<b>2,027.07</b>	<b>40.55</b>	<b>344.60</b>
65	VB LIZING	TIFON NETTUNO	2538	13009/11	12,411.72	11,167.52	1,244.20	36	30	6	10,343.10	9,140.45	1,202.65	<b>2,068.62</b>	<b>2,027.07</b>	<b>41.55</b>	<b>344.77</b>
66	VB LIZING	MOTALICA ZA BALE	2541	13256/ AP	7,052.40	6,345.50	706.90	36	28	8	5,485.02	4,806.10	678.92	<b>1,567.38</b>	<b>1,539.40</b>	<b>27.98</b>	<b>195.92</b>
67	VB LIZING	FIAT DOBLO CARGO MAXI 1.6	2574	521/PP2 -12	20,721.24	18,680.00	2,041.24	36	16	20	9,209.44	7,831.17	1,378.27	<b>11,511.80</b>	<b>10,848.83</b>	<b>662.97</b>	<b>575.59</b>
68	VB LIZING	TELUTOVAR MANITOU	2576	14750-AP	61,567.56	55,800.00	5,767.56	36	15	21	25,652.10	21,938.27	3,713.83	<b>35,915.46</b>	<b>33,861.73</b>	<b>2,053.73</b>	<b>1,710.26</b>
69	VB LIZING	PAKERICA MULTIVAC C 500	2515	13304/ AP	15,167.52	13,647.06	1,520.46	36	26	10	11,375.64	9,937.19	1,438.45	<b>3,791.88</b>	<b>3,709.87</b>	<b>82.01</b>	<b>379.19</b>
	<b>UKUPNO €</b>				<b>2,327,391</b>	<b>2,010,659.43</b>	<b>316,731.42</b>				<b>#####</b>	<b>817,043.24</b>	<b>186,473.03</b>	<b>1,321,805.93</b>	<b>1,192,456.22</b>	<b>129,349.71</b>	<b>43,353.07</b>

## 5.11. Saldo obaveza na dan 31.12.2013. godine

U tabeli br.38 prikazano je stanje (saldo) 31.12.2013. godine za kratkoročne i dugoročne obaveze, i preostali iznos za isplatu u dinarima.

Tabela br. 38

	2012.	2013.
Dugoročni kredit Komercijalne banke	212,585,716	173,352,954
Dugoročni kredit Otp banka	11,735,729	
Dugoročni kredit Hypo Alpe Adria	5,377,247	3,580,622
Dugoročni kredit Fond za razvoj Vojvodine	22,444,477	11,338,854
Dugoročni kredit Privredne banke Beograd	319,832,719	236,446,656
Dugoročni kredit Marfin banke	98,323,681	74,846,539
Dugoročni kredit Marfin banke ref	38,919,272	
Dugoročni kredit CA banka	119,986,570	53,763,813
Dugoročni kredit Moskovska banka		44,583,033
Dugoročni kredit Pro-credit banka	26,674,447	
Dugoročni kredit Pro-credit banka		41,772,422
Dugoročni kredit Pro-credit banka		104,431,063
Dugoročni kredit Pro-credit banka		31,660,653
Dugoročni kredit Univerzal banka	19,231,584	
Obaveze za lizing	53,701,726	120,977,114
Kratkoročni kredit Komercijalne banke	50,000,000	
Kratkoročni kredit Komercijalne banke		51,588,945
Kratkoročni kredit Univerzal banke	20,000,000	
Kratkoročni kredit Alpha banka	113263427	
Deo dug.kred.koji dospeva do 1 god.	533,689,946	467,236,776
Kupci	839,020,177	1,035,294,334
Dobavljači	387,258,879	350,865,001
Prosečan neto Lični dohodak	37,900	41,222

## 5.12. Struktura troškova

Tabela br.39

R.B.	TROŠKOVI	2012.	2013.	%
1	Troškovi nab.trg.robe	228,642,608	118,180,273	51.69%
2	Troškovi mater.i sirovina	347,750,404	441,180,364	126.87%
3	Troškovi rezervnih delova	46,525,767	64,287,316	138.18%
4	Troškovi sitnog inventara	1,509,302	6,263,723	415.01%
5	Troškovi auto-guma	6,990,039	8,870,962	126.91%
6	Troškovi HTZ opreme	2,081,793	2,265,355	108.82%
7	Troškovi elektr.energije	30,837,343	35,618,756	115.51%
8	Troškovi goriva	113,309,504	115,495,799	101.93%
9	Troškovi goriva-gas	7,504,734	8,403,497	111.98%
10	Troškovi goriva-benzin	3,781,560	4,007,505	105.97%
11	Troškovi ambalaže	711,528	493,980	69.43%
12	Troškovi bruto zarada	174,802,412	194,355,827	111.19%
13	Troškovi por. i dop. na teret posl.	31,331,186	34,789,693	111.04%
14	Troškovi naknada po ugovoru o delu	6,305,920	6,227,794	98.76%
15	Troškovi stud. i omladin.zadruga	73,379,022	92,775,819	126.43%
16	Troškovi naknade fiz.licima	1,564,219	1,354,143	86.57%
17	Troškovi nakn.članovima UO i NO	592,169		0.00%
18	Troškovi dnevn.za služ.putov.u zemlji	1,575,098	865,210	54.93%
19	Troškovi dnevn.za služ.putov.u inost.	231,317	173,810	75.14%
20	Troškovi prevoza na služ.putovanje	337,829	310,836	92.01%
21	Troškovi prevoza na rad i sa rada	2,630,172	3,203,940	121.81%
22	Troškovi pomoći u slučaju smrti	242,680		
23	Troškovi otpremnina	168,375	881,608	523.60%
24	Troškovi lečenja radnika	50,796	951,926	1874.02%
25	Troškovi otpremn.-tehnološ.višak	2,212,913	3,568,721	161.27%
26	Troškovi usluga na izr. učinaka	18,429,306	22,116,651	120.01%
27	Troškovi usluga u prevozu	13,350,621	18,428,597	138.04%
28	Troškovi registracije vozila		715,860	#DIV/0!
29	Troškovi usluga održavanja	19,594,113	31,564,170	161.09%
30	Troškovi zakupnina	20,942,509	20,787,469	99.26%
31	Troškovi ostalih usluga	16,278,517	19,036,872	116.94%
32	Troškovi amortizacije	106,600,528	106,237,753	99.66%
33	Troškovi agencije za posredov.	34,806	20,000	57.46%
34	Troškovi reprezentacije	4,481,544	4,898,965	109.31%
35	Troškovi premije za osiguranje	18,824,235	21,564,529	114.56%
36	Troškovi plat.prom.i posl.ban.	5,406,223	5,201,483	96.21%
37	Troškovi članarina	399,324	528,876	132.44%
38	Troškovi poreza na imovinu	1,508,240	1,502,987	99.65%
39	Troškovi naknade za grad.zemljište	2,628,454	1,798,906	68.44%
40	Troškovi nakn.za odvodnjavanje	8,028,711	6,642,041	82.73%
41	Troškovi naknade za navodnjavanje	9,312,904	8,363,926	89.81%
42	Troškovi naknade za isticanje firme	20,318	800,000	3937.40%
43	Troškovi ostalih poreza	2,767,418	4,347,715	157.10%
44	Troškovi ost.nemat.usluga	4,668,626	2,301,547	49.30%
45	Troškovi kamata na kratk.kredite	13,993,679	10,639,968	76.03%
46	Troškovi kamata na dug.kredite	90,996,486	77,289,986	84.94%
47	Troškovi kamata iz DPO	1,483,417	6,496,033	437.91%
48	Troškovi kamata na lizing	7,197,936	7,080,528	98.37%
49	Troškovi efekata valut.klauzule	52,334,956	96,040,067	183.51%
50	Troškovi po osnovu rash.osn.sred.	509,381	73,044,915	14339.94%
51	Troškovi manjkova	38,387	947,806	2469.08%
52	Troškovi van.rashoda iz DPO	35,779,193	35,111,475	98.13%
53	Troškovi rashoda iz ranijih godina		2,072,198	#DIV/0!
54	Troškovi obezvređ.biol.sredstava	9,346,950	7,864,340	84.14%
55	Troškovi obez.zaliha materijala	96,623	422,688	437.46%
	<b>SVEGA RASHODI:</b>	<b>1,550,122,095</b>	<b>1,738,395,208</b>	<b>112.15%</b>

## 6. PRIHODI

### 6.1. Ukupan prihod ratarske proizvodnje

Tabela br. 40

R.B.	KULTURE	POVRŠINA HEKTARA	PRINOS KG/HA	PROIZVODNJA KG	PRODAJNA CENA	VREDNOST PROIZVODNJE
1	SEMENSKA PŠENICA	110.00	6,740.53	741,458	17.72	13,138,636
2	MERKANTILNA PŠENICA	689.17	5,417.56	3,733,618	17.59	65,674,332
3	SEMENSKI KUKURUZ	1,045.80	2,690.18	2,813,392	130.06	365,911,058
4	SILIRANI MERKANTILNI KUKURUZ	46.89	6,546.85	306,982	17.00	5,218,694
5	MERKANTILNI KUKURUZ - SILAŽA	289.41	46,487.54	13,453,960	3.50	47,088,860
6	KONZUMNI GRAŠAK	457.28	4,592.66	2,100,131	27.04	56,781,966
7	SENAŽA GRAŠKA - nus proizvod	301.05	3,494.50	1,052,020	1.90	1,998,838
8	GARŠKOVINA SA SILOKOMBAJNOM - nus proizvod	11.50	6,638.26	76,340	3.10	236,654
9	ŠEĆERNA REPA	670.95	47,891.65	32,132,905	4.73	152,078,600
10	ULJANA REPICA	419.82	2,631.89	1,104,922	42.06	46,473,019
11	ULJANA ROTKVA	14.00	433.93	6,075	95.34	579,191
12	MERKANTILNA SOJA	301.53	2,564.85	773,378	50.19	38,815,839
13	BORANIJA	5.00	5,237.80	26,189	20.50	536,875
14	GALEGA (nije bilo prinosa)	4.00				
15	MIRODIJIA	20.00	15,186.00	303,720	8.00	2,428,803
16	PERŠUN LIŠČAR	30.00	31,135.00	934,050	10.28	9,602,121
17	PAŠTRNAK	20.26	20,985.69	425,170	10.27	4,366,496
18	TRITIKALE - ZRNO	31.92	4,993.92	159,406	16.00	2,550,493
19	TRITIKALE - SENAZA + ZELENA MASA	149.44	18,775.86	2,805,865	5.58	15,656,023
20	MERKANTILNA PŠENICA - SENAZA	23.20	15,984.05	370,830	5.50	2,039,565
21	OZIMA GRAHORICA + PŠENICA (seno + senaža)	86.02	15,107.77	1,299,570	7.07	9,191,355
22	LUCERKA - 6 otkosa (seno + senaža)	164.88	13,671.09	2,254,090	9.11	20,541,505
23	SLAMA PŠENIČNA + SLAMA TRITIKAL - nus proizvod	831.07	3,566.08	2,963,660	1.93	5,719,864
24	SEMENSKI KUKURUZ - LINIJE	6.50	1,632.15	10,609	230.00	2,440,070
<b>UKUPNO REDOVNA SETVA:</b>		<b>4,586.07</b>				<b>811,482,091</b>
1	POSTRNI MERKANTILNI KUKURUZ - SILAŽA	45.00	23,048.89	1,037,200	3.50	3,630,200
2	POSTRNI SIRAK - SILAŽA	234.50	30,518.42	7,156,570	3.50	25,047,995
3	POSTRNI SUNCOKRET	53.00	1,816.62	96,281	45.60	4,390,414
4	POSTRNI SPANAĆ	27.00	9,977.04	269,380	7.98	2,149,652
5	POSTRNA BORANIJA	326.50	8,269.27	2,699,918	18.46	49,828,991
6	POSTRNI SEMENSKI KUKURUZ	201.00	2,348.76	472,101	131.54	62,098,757
7	POSTRNI KUKURUZ ŠEĆERAC	75.00	3,645.20	273,390	13.74	3,756,287
<b>UKUPNO POSTRNA SETVA:</b>		<b>962.00</b>				<b>148,752,643</b>
<b>UKUPNO RATARSTVO:</b>		<b>5,548.07</b>				<b>960,234,734</b>

## 6.2. Realizacija u mlekari

Tabela br. 41

PROIZVODI	J.M.	REALIZOVANO - PRODATO		
		STVARNO PRODATE KOL. PROIZVODA	FAKTURISAN O - STVARNA PRODAJA	DOBIT/ GUBITAK
PAS. MLEKO KESA	Lit	1,696,677.00	88,412,533	-11,826,098
PAS. MLEKO BOCA	Lit	173,294.00	10,687,076	-1,174,492
JOGURT 1/1 L	Lit	305,654.00	20,895,300	-4,752,570
JOGURT 1/2 L	Lit	76,362.00	5,720,238	-1,165,649
JOGURT 0,18 L	Lit	172,792.18	12,890,281	-2,561,430
JOGURT 0,9 1/1 LAJT	Lit	167,078.00	10,450,562	-2,542,333
PROBIOTIK 1 LIT	Lit	71,690.00	4,974,637	-1,036,694
PROBIOTIK 180 GR	Lit	90,658.73	6,736,317	-802,248
KISELO MLEKO 180 GR	Lit	61,741.45	5,246,856	-335,318
SITNI SIR RINFUZ	KG	272,859.71	41,927,904	-25,116,983
SITNI SIR KESE	KG	85,970.06	17,668,137	-5,591,304
SRPSKI SIR (KRIŠKA) RINFUZ	KG	8,015.21	2,734,595	-1,713,456
SRPSKI SIR 0,5 kg + DANICA	KG	2,532.60	1,035,347	-1,118,959
<b>KAČKAVALJ - roba</b>	<b>KG</b>	<b>7,601.63</b>	<b>4,027,335</b>	<b>351,841</b>
<b>PIZZA SIR - roba</b>	<b>KG</b>	<b>7,214.95</b>	<b>3,758,206</b>	<b>147,806</b>
MASLAC	KG	3,314.60	2,076,524	-1,501,026
PAVLAKA 0,18	KG	77,187.45	13,494,368	3,068,152
PAVLAKA 400 GR	KG	62,729.60	10,342,271	-981,114
PAVLAKA 800 GR	KG	53,355.20	8,214,486	309,962
PAVLAKA 1 KG	KG	54,303.00	7,322,487	-117,843
PAVLAKA 2 KG, 5 KG, RINFU	KG	27,398.00	3,093,790	-685,157
MILERAM 250 GR, RINFUZ	KG	6,393.25	1,837,830	299,933
TOPLJENI SIR 180 GR	KG	1,582.19	796,673	-166,248
SIRNI NAMAZ	KG	23.50	7,493	-1,472
<b>UKUPNO proizvodnja bez "robe" (kačkavalja i pice sira)</b>		<b>3,471,611.74</b>	<b>276,565,702</b>	<b>-59,512,346</b>
<b>UKUPNO roba (kačkavalj + pica sir)</b>		<b>14,816.58</b>	<b>7,785,542</b>	<b>499,647</b>
<b>SVE UKUPNO</b>		<b>3,486,428.32</b>	<b>284,351,244</b>	<b>-59,012,699</b>

### 6.3. Prihod neproizvodnih i ostalih usluga

Tabela br. 42

VRSTA USLUGE	VREDNOST
ZAKUP ZA ANTENU	612,076
ALUMINIJUM-METALOPROMET DOO	61,600
STARI PAPIR	3,500
USLUGA TELEFONA - PAPOVIĆ	41,712
BILJNI SIR-SPECIJ.BOLNICA ZA REHAB.RUSANDA	45,998
PRODAJA BURADI	21,900
SKODA FABIIJA-PEROVIC MIODRAG	30,933
FURGON NEW TURBO RIV-AUTOP.DELIBASIC BOJAN	222,667
USLUGA UTOVARA ROBE-ALMOS PANONIJA DOO	39,363
STR. IZDR.KONTR.SEM.-GALENIKA FITOFARMACIJA	36,000
USLUGA PREVOZA-MIROTIN-TISA DOO	60,000
CENTRAL AD MLEKARA -TELEFON	36,949
BANAT FABRIKA ULJA AD -USLUGA RATAR.(ulaz-izlaz suncok.)	2,060,840
EXTRA AUTO TRANSPORT DOO-USLUGA RATARSTVA	154,293
PG BUGARSKI SANJA-USLUGA RATARSTVA	69,445
MARTIS-COMERCE DOO-USLUGA RATARSTVA	530,981
KLAS OZZ-USLUGA RATARSTVA	437,063
PER-AGRO DOO CRVENKA-USLUGA ZALIVANJA	453,600
AGRIMAX- DOO-SELEKCIONO POLJE	200,000
AGROSAVET DOO-USLUGA RATARSTVA	3,288
ADVSNCE SEED-USLUGA RATARSTVA	121,341
STANDARD-USLUGA RATARSTVA	75,687
PEROVIC VELJKO-USLUGA NA NJIVI	4,410
HIDROZAVOD AD-USLUGA RATARSTVA	5,132
BAJAGIĆ VASILJE- RAD SA SETVOSPREMAČEM	12,100
CRNOGORAC MIODRAG-USLUGA RATARSTVA	1,260
ANDRIĆ ŽELJKO - OBRADA VOČNJAKA	61,215
USLUGA RATARSTVA - FEKETIĆ PP AD SOMBOR	62,530
CARNEX-USLUGA RATARSTVA	178,150
GALENIKA FITOFARMACIJA-PREVOZ VESTAKA	654,298
MILOVIĆ IVAN POLJOPRIVREDNO GAZDINSTVO	4,067
SUNOKO - PREVOZ	132,874
MIROTIN ENERGO - GPO	169,500
ARETOL - USLUGA RATARSTVA	265,553
MIROTIN ENERGO - TELEFON	47,240
MIROTIN ENERGO-PRAVLJENJE SILAZE I HRANJENJE FER.	6,000,000
MIROTIN-TISA DOO-KUKURUZO STOCNO BRASNO	2,526,576
LADA NIVA -HB CARGOAGENCIJA,EXTRA AUTOTRANSPORT DOO	237,500
USLUGA SUSENJA-(banat fabrika ulja ad,aronia doo)	1,338,835
USLUGA DORADE-CASTRIX DOO	500,000
PREF.USLUGA(obrađena esk.menica)-ARETOL DOO	27,040
USLUGA DORADE SEMENSKE PSENICE-GALENIKA FITOFARMACIJA	995,090
EURODIZEL-AGRIMAX DOO	447,165
ESKONT MENICA	4,732,527
ZADUŽENJE MIROTIN DOO	172,188
ZADUŽENJE EČKA LUKINO SELO	181,830
ZADUŽENJE BANAT FABRIKA ULJA AD	175,024
ZADUŽENJE SUNOKO DOO	7,389,540
ZADUŽENJE AGROV-KOMERCISERVIS AD-NS	150,848
ZADUŽENJE MLEKARA AD	993,524
ZADUŽENJE AGRIMAX DOO	4,039,793
ZADUŽENJE ARETOL	283,498
ZADUŽENJE GALENIKA FITOFARMACIJA	15,084
TRAKTOR YTO-DFH 1204-AGROVOJVODINA-MEHANIZAC.DOO	4,311,955
IVECO 65C15V-JUGOKOMERCIJA	332,000
USLUGE TRANSPORTA	1,077,404
MARZA-TROSK.ORGANSKE PROIZ.	7,759,017
PRIHOD OD ZAKUPA POSLOVNOG PROSTORA	2,272,178
ZAKUP ZEMLJISTA-PSS VRBAS DOO	225,000
PRODAJA POLOVNE POLJOPRIVREDNE MEHANIZACIJE	6,992,000
OTPADNI AKUMULATORI	54,000
OTPADNI PLASTIKA	9,440
OTPADNA GUMA	11,700
OTPADNI METAL	299,360
OTPADNO ULJE	15,480
ZAKUP-BOR-ING DOO	1,369,610
ZAKUP-EČKA	421,917
SILIRANI KOMB.KRONR BIG X-INTESA LEASING	14,769,391
TRAKTOR FOTON FT 804-INTESA LEASING	3,547,308
KOMATSU SK 815-5-INTESA LEASING	1,606,537
IVECO EURO CARGO MLI-INTESA LEASING	3,428,233
PIVOT VALLEY 427 M-INTESA LESING	29,733,237
PIVOT VALLEY 400 M-INTESA LEASING	18,511,039
VALMONT CENTAR PIVOT-PIREUS LEASING	6,918,309
ZEMISLJISTE-MIROTIN ENERGO	3,827,124
OBJ.LAGUNA ZA TECH.SR.-MIROTIN-ENERGO	1,679,986
OBJEK.PLATO ZA STAJNAK-MIROTIN-ENERGO	1,940,674
PRIHOD OD ZAKUPA / ELEKTRIČNA ENERGIJA	3,869,473
PRIHOD OD ZAKUPA / UTROŠENA VODA	23,300
KAMATE	49,947,608
KURSNE RAZLIKE	8,782,843
<b>REALIZACIJA USLUGE- UKUPNO</b>	<b>210,859,748</b>

## 6.4. Ukupan prihod na farmi krava

Tabela br. 43

	HD	KOM	KG	UKUPNO LIT/KG	CENA	VREDNOST	
KRAVE	MLEKARA DANA VRBAS			4,851,171	38.40	186,284,966	
	MLEKARA SUBOTICA			1,313,082	38.40	50,422,349	
	MLEKO ZA TELAD IZ PORODILIŠTA			258,960	38.40	9,944,064	
	<b>UKUPNO MLEKARA</b>			<b>6,423,213</b>		<b>246,651,379</b>	
	PRIHOD OD PREMIJA 7 DIN + 2 DIN NA KVALITET MLEKA JAN-MART (1583823)			6,164,253	7.51	46,317,417	
	STAJNJAK PRODAT MIROTINU ENERGO			3,586,434	0.34	1,219,388	
	OSOKA PRODATA MIROTINU ENERGO			243,108	0.06	14,586	
	PRODATE KRAVE		121	640.66	77,520	134.37	10,416,060
	ZAKLANE		ČERECI + MESO		13,918	145.78	2,028,967
			KOŽA		1,530.00	61.63	94,300
	PRIHOD OD PRIPRAME SILAZE						6,000,000
	<b>PRIHOD OSTVAREN NA TRŽIŠTU- MUZNE KRAVE</b>						<b>312,742,097</b>
	STAJNJAK OSTAVLJEN ZA RATARSTVO				2,332,686	2.00	4,665,372
POVEĆANJE/SMANJENJE KRAVA		5			130,000.00	650,000	
<b>UKUPNO PRIHOD MUZNE KRAVE (SA STAJNJAKOM I PROMENOM BROJA GRILA):</b>						<b>318,057,469</b>	
TELAD	ZAKLANA TELAD-čereci			25	120.00	3,000	
	POVEĆANJE/SMANJENJE MUŠ. TELADI		54		13,500.00	729,000	
	POVEĆANJE/SMANJENJE ŽEN. TELADI		40		13,500.00	540,000	
<b>UKUPNO PRIHOD TELAD (SA STAJNJAKOM I PROMENOM BROJA GRILA):</b>						<b>1,272,000</b>	
JUN. 1 GOD.	STAJNJAK PRODAT MIROTINU ENERGO			396,030	0.34	134,650	
	OSOKA PRODATA MIROTINU ENERGO			26,845	0.06	1,611	
	<b>PRIHOD OSTVAREN NA TRŽIŠTU- JUN. 1 GOD.</b>						<b>136,261</b>
	STAJNJAK OSTAVLJEN ZA RATARSTVO			257,586	2.00	515,171	
	POVEĆANJE/SMANJENJE JUNICA 1 GOD.		38		60,000.00	2,280,000	
<b>UKUPNO PRIHOD JUN. 1 GOD. (SA STAJNJAKOM I PROMENOM BROJA GRILA):</b>						<b>2,931,432</b>	
JUNICE 2 GOD.	PRODATO JUN. 2 GOD.		14	503	7,040	187.25	1,318,240
	STAJNJAK PRODAT MIROTINU ENERGO			596,739	0.36	214,826	
	OSOKA PRODATA MIROTINU ENERGO			40,450	0.06	2,427	
	<b>PRIHOD OSTVAREN NA TRŽIŠTU- JUN. 2 GOD.</b>						<b>1,535,493</b>
	STAJNJAK OSTAVLJEN ZA RATARSTVO			388,131	2.00	776,261	
POVEĆANJE/SMANJENJE JUNICA 2 GOD.		4		90,000.00	360,000		
<b>UKUPNO PRIHOD JUN. 2 GOD. (SA STAJNJAKOM I PROMENOM BROJA GRILA):</b>						<b>2,671,755</b>	
TOV	PRODAJA TOVNE JUNADI		196	500	98,060	216.89	21,268,233
	ZAKLANO TOV	ČERECI + MESO		3,879	368.60	1,429,736	
		KOŽA		595	138.57	82,450	
	TOVNA JUNAD PREBAČENA NA OVČAR		195	221.64	43,220	216.89	9,373,986
	STAJNJAK PRODAT MIROTINU ENERGO			702,272	0.34	238,773	
	OSOKA PRODATA MIROTINU ENERGO			47,604	0.06	2,856	
	<b>PRIHOD OSTVAREN NA TRŽIŠTU- TOVNA JUNAD</b>						<b>32,396,034</b>
	STAJNJAK OSTAVLJEN ZA RATARSTVO			456,772	2.00	913,543	
<b>UKUPNO PRIHOD TOVNA JUNAD (SA STAJNJAKOM I PROMENOM BROJA GRILA):</b>						<b>33,309,577</b>	
<b>STVARNI PRIHOD OSTVAREN NA TRŽIŠTU</b>						<b>346,812,885</b>	
<b>STVARNI PRIHOD OSTVAREN NA TRŽIŠTU + STAJNJAK RATARSTVO</b>						<b>353,683,233</b>	
<b>PRIHOD NASTAO PROMENOM BR. STANJA</b>						<b>4,559,000</b>	
<b>UKUPAN PRIHOD (TRŽIŠNI PRIHOD + STAJNJAK RATARSTVO + PROMENE BROJA GRILA)</b>						<b>358,242,233</b>	



## Uginuća na farmi krava

Tabela br. 44

<b>MUZNE KRAVE</b>				
LAKTACIJA	BR. KRAVA	PREDPOSTAVLJENA TRŽIŠNA CENA PO 1 GRU (din.)	PREDPOSTAVLJENA TRŽIŠNA VREDNOST	€
1	8	171,000	1,368,000	12,000
2	8	136,800	1,094,400	9,600
3	9	102,600	923,400	8,100
4	14	57,000	798,000	7,000
OSTALO	12			
<b>UKUPNO</b>	<b>51</b>		<b>4,183,800</b>	<b>36,700</b>

<b>JUNICE DO 1 GOD.</b>				
BR. JUNICA	PREDPOSTAVLJEN A TRŽIŠNA CENA PO 1 kg	UKUPNA TEŽINA U kg	UKUPNO	€
19	230.00	2,441	561,430	4,925

<b>JUNICE DO 2 GOD.</b>				
BR. JUNICA	PREDPOSTAVLJEN A TRŽIŠNA CENA PO 1 kg	UKUPNA TEŽINA U kg	UKUPNO	€
1	250.00	300	75,000	658

<b>TOVNA JUNAD HF - FARMA</b>				
BR. JUNADI	PROSEČNA OSTVARENA PRODAJNA CENA PO 1 kg	UKUPNA TEŽINA U kg	UKUPNO	€
38	200.00	5,566	1,113,200	9,765

<b>TELAD</b>				
BR. TELADI	PREDPOSTAVLJEN A TRŽIŠNA CENA PO 1 kg	UKUPNA TEŽINA U kg	UKUPNO	€
92	500.00	4,144	2,072,000	18,175

Kod muznih krava uzete su pretpostavljene tržišne vrednosti (cene) po jednom grlu, koje zavise od laktacije u kojoj se krava nalazi. Kod teladi i junica su uzete tržišne cene sa stočne pijace po 1 kg. telesne mase. Kod tova je uzeta prosečna ostvarena prodajna cena po 1 kg. telesne mase za 2013. godinu.

Gubitak potencijalnog prihoda kod svih kategorija, iskazan kroz troškove uginuća, iznosi **8.005.430** dinara.

## 6.5. Ukupan prihod na farmi za tov junadi

Tabela br. 45

	HD	KOM	KG	UKUPNO LIT/KG	CENA	VREDNOST	
TOV	PRODAJA TOVNE JUNADI		150	537	80,580	211.68	17,057,174
	ZAKLANO TOV		ČERECI I MESO		2,835	377.42	1,069,995
			KOŽA		405	138.89	56,250
	STAJNJAK	126,950		12	1,523,400	2.00	3,046,800
<b>PRIHOD OSTVAREN NA TRŽIŠTU- TOVNA JUNAD</b>							<b>18,183,419</b>
<b>PRIHOD OD STAJNJAKA</b>							<b>3,046,800</b>
<b>UKUPAN PRIHOD</b>							<b>21,230,219</b>

## Uginuća na farmi za tov junadi

Tabela br. 46

<b>TOVNA JUNAD HF - FARMA ZA TOV</b>				
BR.JUNADI	PROSEČNA OSTVARENA PRODAJNA CENA PO 1 kg	UKUPNA TEŽINA U kg	UKUPNO	€
3	200.00	480	96,000	842

<b>TOVNA JUNAD SIMENTALAC - FARMA ZA TOV</b>				
BR.JUNADI	PROSEČNA OSTVARENA PRODAJNA CENA PO 1 kg	UKUPNA TEŽINA U kg	UKUPNO	€
36	250.00	4,558	1,139,500	9,996

Prilikom računanja potencijalno izgubljenog prihoda zbog uginuća kod tova je uzeta prosečna ostvarena prodajna cena po 1 kg. telesne mase za 2013. godinu.

Gubitak potencijalnog prihoda na farmi za tov junadi, iskazan kroz troškove uginuća, iznosi **1.235.500** dinara.

- Prihod ostvaren **doradom semenskog kukuruza** iznosi **66.974.180** dinara.
- Prihod ostvaren **proizvodnjom voća** iznosi **23.118.907** dinara.
- Prihod ostvaren **proizvodnjom koncentrata za sarana** iznosi **75.582.315** dinara.

## 6.6. Struktura ukupnog prihoda u 2013. godini

Tabela br. 47

R.B.	PRIHODI	2012.	2013.	%
1	Prihodi od prod.robe	105,860,762.00	87,123,037.00	82.30%
2	Prihodi od prod.robe na d. tržištu	163,085,834.00	66,747,936.00	40.93%
3	Prihodi od prod.proizv.	1,084,071,284.00	1,516,334,530.00	139.87%
4	Prihodi od aktiv.učin.	38,706,310.00	39,707,790.00	102.59%
5	Prihodi od premija i subv.	45,359,454.00	81,954,084.00	180.68%
6	Prihodi od zakupnine	6,914,313.00	8,136,322.00	117.67%
7	Prihodi od kamata	60,843,640.00	45,690,427.00	75.09%
8	Prihodi od efek.val.kl.	19,053,278.00	15,965,380.00	83.79%
9	Ostali finans.prihodi	624,594.00	1,125,884.00	180.26%
10	Dobici od prod.osn.sred.	11,242,265.00	453,077,483.00	4030.13%
11	Dobici od prod.biol.sred.	29,973,944.00	50,004,560.00	166.83%
12	Dobici od prod.materijala	406,840.00	57,500.00	14.13%
13	Viskovi po popisu		628,157.00	#DIV/0!
14	Ostali nepom.prihodi	30,621,498.00	194,353.00	0.63%
15	Prihodi od usklađ.biol.sred.	1,650,800.00	1,681,000.00	101.83%
16	Povećanje zaliha g.proiz. i	110,439,095.00		0.00%
17	Smanjenje vr.zaliha got.pr. i		131,568,002.00	#DIV/0!
	<b>SVEGA PRIHODI:</b>	<b>1,708,853,911.00</b>	<b>2,236,860,441.00</b>	<b>130.90%</b>
	<b>NETO DOBIT:</b>	<b>158,731,816.00</b>	<b>498,465,233.00</b>	<b>314.03%</b>

## 7.FINANSIJSKI REZULTAT

### 7.1. Racio analiza

Tabela br. 48

<b>RACIO ANALIZA</b>		
	<b>2012. god.</b>	<b>2013. god.</b>
<b>Pokazatelji zaduženosti</b>		
Stopa zaduženosti- (Dugoročne obaveze/(Dugoročne obaveze + capital )	0.39	0.33
<b>Pokazatelji likvidnosti</b>		
Odnos neto obrta kapitala i uk aktive –(Obr. Sredstva-kratk. obaveze)/Uk. aktiva	0.17	0.23
Stopa ukupne likvidnosti – Obrtna sredstva/ Kratkoročne obaveze	1.49	1.93
Stopa likvidnosti bez zaliha-(Obrtna sredstva-zalihe)/ Kratkoročne obaveze	1.08	1.56
Stopa gotovinske likvidnosti – Gotovina/Kratkoročne obaveze	0.0102	0.0947
<b>Pokazatelji efikasnosti</b>		
Obrt aktive – Ukupni prihodi/ Ukupna aktiva	0.48	0.53
Obrt stalne imovine – Ukupni prihodi / Stalna imovina	0.99	1.01
Obrt obrtnih sredstava – Ukupni prihodi / Obrtna sredstva	0.94	1.10
<b>Pokazatelji profitabilnosti</b>		
Neto marža - (Neto dobit) / Ukupni prihodi	9.31	22.28
Prinos na kapital(ROE) - Neto dobit / Kapital	11.16	27.75
Prinos na aktivu (ROA) –Neto dobit/Ukupna aktiva	4.49	11.74

## 7.2. Neto dobit

Tabela br. 49 ( U 000 DINARA)

	OPIS	2012.god.	2013.god.	%
I	POSLOVNI PRIHODI	1,551,437	1,668,436	107.54
	POSLOVNI RASHODI	1,338,346	1,421,385	106.20
	POSLOVNI DOBITAK	213,091	247,051	115.94
II	FINANSIJSKI PRIHODI	80,522	62,782	77.97
	FINANSIJSKI RASHODI	166,006	197,547	119.00
	GUBITAK FINANSIRANJA	-85,484	-134,765	157.65
III	OSTALI PRIHODI	73,895	505,643	684.27
	OSTALI RASHODI	45,771	119,463	261.00
	NEPOSLOVNI GUBITAK (DOBITAK)	28,124	386,180	1,373.13
	UKUPNI PRIHODI I+II+III	1,705,854	2,236,861	131.13
	UKUPNI RASHODI I+II+III	1,550,123	1,738,395	112.15
	<b>NETO DOBIT</b>	<b>155,731</b>	<b>498,466</b>	<b>320.08</b>



ПОЉОПРИВРЕДНО ПРЕДУЗЕЋЕ

"САВА КОВАЧЕВИЋ" АД ВРБАС

ВИНОГРАДСКА КОСА б.б.

Наш знак : 423/14

Врбас, 17.04.2014. godine.



Predmet

Izjava

“Prema našem najboljem saznanju, godišnji finansijski izveštaj sastavljen je uz primenu  
Odgovarajućih međunarodnih standard finansijskog izveštavanja I daje istinite  
I objektivne podatke o imovini , obavezama , finansijskom položaju I poslovanju , dobitima  
i gubicima, tokovima gotovine I promena na kapitalu javnog društva”

Za "Sava Kovacevic" AD

Текући рачун : 355-1003267-43 Војвођанска банка – Телефони : Централa 021-7954-200 ; Директор : 7954-217 ;  
Руководилац ратарске производње : 7954-204 ; Руководилац комерцијалне службе : 7954-218 ;  
Фарма : 790-899 ; Дорадни капацитети : 790-700 ; Млекара : 707-300 ;  
МБ 08065888 ПИБ 100636176 Телеграм : ПП "САВА КОБАЧЕВИЋ" АД Врбас – Телефакс : 7954-201

Житарице - Индустијско биље - Семенска роба - Млеко - Млечни производи - Товна говеда



ПОЉОПРИВРЕДНО ПРЕДУЗЕЋЕ  
"САВА КОВАЧЕВИЋ" АД  
ВРБАС

ВИНОГРАДСКА КОСА 6.6.

Наш знак:

Врбас,

ПРЕДМЕТ:

ИЗЈАВА

Odluka o usvajanju godišnjeg finansijskog izveštaja, revizorskog izveštaja, kao i odluka o raspodeli dobiti nije doneta do isteka roka za objavljivanje godišnjeg izveštaja.

Društvo će u celosti naknadno objaviti odluke nadležnog organa o usvajanju godišnjeg finansijskog izveštaja, revizorskog izveštaja i raspodeli dobiti.

Za "Sava Kovačević" AD

Generalni direktor

Vujičić dipl.ing. Đoko

