




Република Србија  
Агенција за привредне регистре

Регистар финансијских извештаја  
и података о бонитету



Koncern "Petar Drapsin" a.d., Maticno drustvo - u restrukturiranju -

07093519

101962787

Mladenovac

Mladenovac

11400

Kralja Petra I

34

2013.

6.

2013.

0

Mladenovac

Kralja Petra I

34

E-mail katarina892000@yahoo.com

011/8231-060, lok:31

Petar

Milovanovic

1003961710892

<div style="border: 1px solid black; padding: 2px; display: inline-block;">07093519</div> Maticni broj	<div style="border: 1px solid black; padding: 2px; display: inline-block;"> </div> Sifra delatnosti	<div style="border: 1px solid black; padding: 2px; display: inline-block;">101962787</div> PIB
<b>Popunjiva Agencija za privredne registre</b>		
<div style="border: 1px solid black; padding: 2px; display: inline-block;">750</div> 1 2 3	<div style="border: 1px solid black; padding: 2px; display: inline-block;"> </div> 19	<div style="border: 1px solid black; padding: 2px; display: inline-block;"> </div> <div style="border: 1px solid black; padding: 2px; display: inline-block;"> </div> <div style="border: 1px solid black; padding: 2px; display: inline-block;"> </div> <div style="border: 1px solid black; padding: 2px; display: inline-block;"> </div> <div style="border: 1px solid black; padding: 2px; display: inline-block;"> </div> <div style="border: 1px solid black; padding: 2px; display: inline-block;"> </div> <div style="border: 1px solid black; padding: 2px; display: inline-block;"> </div> <div style="border: 1px solid black; padding: 2px; display: inline-block;"> </div> 20 21 22 23 24 25 26
Vrsta posla		

Naziv : **Koncern "Petar Drapsin" a.d., Maticno drustvo - u restrukturiranju -**

Sediste : **Mladenovac, Kralja Petra I 34**

## BILANS STANJA



7005022371780

na dan **31.12.2013. godine**

- u hiljadama dinara

Grupa racuna, racun	P O Z I C I J A	AOP	Napomena broj	I z n o s	
				Tekuca godina	Prethodna godina
1	2	3	4	5	6
	<b>AKTIVA</b>				
	<b>A. STALNA IMOVINA (002+003+004+005+009)</b>	001		1480216	1481619
00	I. NEUPLACENI UPISANI KAPITAL	002			
012	II. GOODWILL	003			
01 bez 012	III. NEMATERIJALNA ULAGANJA	004			
	IV. NEKRETNINE, POSTROJENJA, OPREMA I BIOLOSKA SREDSTVA (006+007+008)	005		74532	75935
020, 022, 023, 026, 027(deo), 028 (deo), 029	1. Nekretnine, postrojenja i oprema	006		74532	75935
024, 027(deo), 028 (deo)	2. Investicione nekretnine	007			
021, 025, 027(deo), 028(deo)	3. Bioloska sredstva	008			
	V. DUGOROCNI FINANSIJSKI PLASMANI (010+011)	009		1405684	1405684
030 do 032, 039 (deo)	1. Ucesca u kapitalu	010		1405684	1405684
033 do 038, 039 (deo) minus 037	2. Ostali dugorocni finansijski plasmani	011			
	<b>B. OBRтна IMOVINA (013+014+015)</b>	012		648175	547000
10 do 13, 15	I. ZALIHE	013		558	807
14	II. STALNA SREDSTVA NAMENJENA PRODAJI I SREDSTVA POSLOVANJA KOJE SE OBUSTAVLJA	014			
	III. KRATKOROCNA POTRAZIVANJA, PLASMANI I GOTOVINA (016+017+018+019+020)	015		647617	546193
20, 21 i 22, osim 223	1. Potrazivanja	016		395881	319943
223	2. Potrazivanja za vise placen porez na dobitak	017			
23 minus 237	3. Kratkoročni finansijski plasmani	018		249186	223798
24	4. Gotovinski ekvivalenti i gotovina	019		2407	2407

Grupa racuna, racun	P O Z I C I J A	AOP	Napomena broj	I z n o s	
				Tekuca godina	Prethodna godina
1	2	3	4	5	6
27 i 28 osim 288	5. Porez na dodatu vrednost i aktivna vremenska razgranicenja	020		143	45
288	<b>V. ODLOZENA PORESKA SREDSTVA</b>	021		165	196
	<b>G. POSLOVNA IMOVINA (001+012 +021)</b>	022		2128556	2028815
29	<b>D. GUBITAK IZNAD VISINE KAPITALA</b>	023			
	<b>Dj. UKUPNA AKTIVA (022+023)</b>	024		2128556	2028815
88	<b>E. VANBILANSNA AKTIVA</b>	025			
	<b>PASIVA</b>				
	<b>A.KAPITAL (102+103+104+105+106-107+108-109-110)</b>	101		353732	452056
30	I. OSNOVNI KAPITAL	102		1409992	1409992
31	II. NEUPLACENI UPISANI KAPITAL	103			
32	III. REZERVE	104		714	714
330 i 331	IV. REVALORIZACIONE REZERVE	105			
332	V. NEREALIZOVANI DOBICI PO OSNOVU HARTIJA OD VREDNOSTI	106			
333	VI. NEREALIZOVANI GUBICI PO OSNOVU HARTIJA OD VREDNOSTI	107			
34	VII. NERASPOREDJENI DOBITAK	108			
35	VIII. GUBITAK	109		1056974	958650
037 i 237	IX. OTKUPLJENE SOPSTVENE AKCIJE	110			
	<b>B. DUGOROCNA REZERVISANJA I OBAVEZE (112+113+116)</b>	111		1774824	1576759
40	I. DUGOROCNA REZERVISANJA	112			
41	II. DUGOROCNE OBAVEZE (114+115)	113		169035	101375
414, 415	1. Dugorocni krediti	114		169035	101375
41 bez 414 i 415	2. Ostale dugorocne obaveze	115			
	III. KRATKOROCNE OBAVEZE (117+118+119+120+121+122)	116		1605789	1475384
42, osim 427	1. Kratkoročne finansijske obaveze	117		635345	632159
427	2. Obaveze po osnovu sredstava namenjenih prodaji i sredstava poslovanja koje se obustavlja	118			
43 i 44	3. Obaveze iz poslovanja	119		757025	657349
45 i 46	4. Ostale kratkorocne obaveze	120		148072	121997
47, 48 osim 481 i 49 osim 498	5. Obaveze po osnovu poreza na dodatu vrednost i ostalih javnih prihoda i pasivna vremenska razgranicenja	121		65347	63879
481	6. Obaveze po osnovu poreza na dobitak	122			

Grupa racuna, racun	P O Z I C I J A	AOP	Napomena broj	I z n o s	
				Tekuca godina	Prethodna godina
1	2	3	4	5	6
498	<b>V. ODLOZENE PORESKE OBAVEZE</b>	123			
	<b>G. UKUPNA PASIVA (101+111 +123)</b>	124		2128556	2028815
89	<b>D. VANBILANSNA PASIVA</b>	125			

U \_\_\_\_\_ dana 25.2. 2014. godine

Lice odgovorno za sastavljanje  
finansijskog izveštaja

M.P.

Zakonski zastupnik

Obrazac propisan Pravilnikom o sadržini i formi obrazaca finansijskih izveštaja za privredna društva, zadruge, druga pravna lica i preduzetnike ( "Službeni glasnik RS", br.114/06 , 5/07 , 119/08, 2/10, 101/12 , 118/12 i 3/2014)

<div style="border: 1px solid black; padding: 2px; display: inline-block;">07093519</div> Maticni broj	<b>Popunjavanje pravno lice - preduzetnik</b> <div style="border: 1px solid black; padding: 2px; display: inline-block; width: 150px; height: 15px;"></div> Sifra delatnosti	<div style="border: 1px solid black; padding: 2px; display: inline-block;">101962787</div> PIB
<b>Popunjavanje Agencija za privredne registre</b>		
<div style="border: 1px solid black; padding: 2px; display: inline-block;">750</div> 1 2 3 Vrsta posla	<div style="border: 1px solid black; padding: 2px; display: inline-block; width: 20px; height: 15px;"></div> 19	<div style="border: 1px solid black; padding: 2px; display: inline-block; width: 20px; height: 15px;"></div> <div style="border: 1px solid black; padding: 2px; display: inline-block; width: 20px; height: 15px;"></div> <div style="border: 1px solid black; padding: 2px; display: inline-block; width: 20px; height: 15px;"></div> <div style="border: 1px solid black; padding: 2px; display: inline-block; width: 20px; height: 15px;"></div> <div style="border: 1px solid black; padding: 2px; display: inline-block; width: 20px; height: 15px;"></div> <div style="border: 1px solid black; padding: 2px; display: inline-block; width: 20px; height: 15px;"></div> <div style="border: 1px solid black; padding: 2px; display: inline-block; width: 20px; height: 15px;"></div> <div style="border: 1px solid black; padding: 2px; display: inline-block; width: 20px; height: 15px;"></div> 20 21 22 23 24 25 26

Naziv : **Koncern "Petar Drapsin" a.d., Maticno drustvo - u restrukturiranju -**

Sediste : **Mladenovac, Kralja Petra I 34**

## BILANS USPEHA



7005022371797

u period **01.01.2013 do 31.12.2013**

- u hiljadama dinara

Grupa racuna, racun	POZICIJA	AOP	Napomena broj	I z n o s	
				Tekuca godina	Prethodna godina
1	2	3	4	5	6
	<b>A. PRIHODI I RASHODI IZ REDOVNOG POSLOVANJA</b>				
	<b>I. POSLOVNI PRIHODI (202+203+204-205+206)</b>	201		74852	107985
60 i 61	1. Prihodi od prodaje	202		74576	107712
62	2. Prihodi od aktiviranja ucinaka i robe	203			
630	3. Povecanje vrednosti zaliha ucinaka	204			
631	4. Smanjenje vrednosti zaliha ucinaka	205			
64 i 65	5. Ostali poslovni prihodi	206		276	273
	<b>II. POSLOVNI RASHODI (208 DO 212)</b>	207		140132	182411
50	1. Nabavna vrednost prodate robe	208		4308	4429
51	2. Troškovi materijala	209		59269	72207
52	3. Troškovi zarada, naknada zarada i ostali licni rashodi	210		49980	56068
54	4. Troškovi amortizacije i rezervisanja	211		1426	1548
53 i 55	5. Ostali poslovni rashodi	212		25149	48159
	<b>III. POSLOVNI DOBITAK (201-207)</b>	213			
	<b>IV. POSLOVNI GUBITAK (207-201)</b>	214		65280	74426
66	<b>V. FINANSIJSKI PRIHODI</b>	215		1317	451
56	<b>VI. FINANSIJSKI RASHODI</b>	216		34164	45950
67 i 68	<b>VII. OSTALI PRIHODI</b>	217		82	17
57 i 58	<b>VIII. OSTALI RASHODI</b>	218		1514	26117
	<b>IX. DOBITAK IZ REDOVNOG POSLOVANJA PRE OPOREZIVANJA (213-214+ 215-216+217-218)</b>	219			
	<b>X. GUBITAK IZ REDOVNOG POSLOVANJA PRE OPOREZIVANJA (214-213- 215+216-217+218)</b>	220		99559	146025
69 - 59	<b>XI. NETO DOBITAK POSLOVANJA KOJE SE OBUSTAVLJA</b>	221		1267	0
59 - 69	<b>XII. NETO GUBITAK POSLOVANJA KOJE SE OBUSTAVLJA</b>	222		0	799

Grupa racuna, racun	P O Z I C I J A	AOP	Napomena broj	I z n o s	
				Tekuca godina	Prethodna godina
1	2	3	4	5	6
	<b>B. DOBITAK PRE OPOREZIVANJA (219-220+221-222)</b>	223			
	<b>V. GUBITAK PRE OPOREZIVANJA (220-219+222-221)</b>	224		98292	146824
	<b>G. POREZ NA DOBITAK</b>				
721	1. Poreski rashod perioda	225			
722	2. Odloženi poreski rashodi perioda	226		32	0
722	3. Odloženi poreski prihodi perioda	227		0	83
723	<b>D. Isplacena licna primanja poslodavcu</b>	228			
	<b>Dj. NETO DOBITAK (223- 224- 225- 226+ 227- 228)</b>	229			
	<b>E. NETO GUBITAK (224- 223+ 225+ 226- 227 + 228)</b>	230		98324	146741
	<b>...Â~. NETO DOBITAK KOJI PRIPADA MANJINSKIM ULAGACIMA</b>	231			
	<b>Z. NETO DOBITAK KOJI PRIPADA VLASNICIMA MATICNOG PRAVNOG LICA</b>	232			
	<b>I. ZARADA PO AKCIJI</b>				
	1. Osnovna zarada po akciji	233			
	2. Umanjenja (razvodnjena) zarada po akciji	234			

U \_\_\_\_\_ dana 25.2. 2014. godine

Lice odgovorno za sastavljanje  
finansijskog izveštaja

M.P.

Zakonski zastupnik

Obrazac propisan Pravilnikom o sadržini i formi obrazaca finansijskih izveštaja za privredna društva, zadruge, druga pravna lica i preduzetnike ( "Službeni glasnik RS", br.114/06 , 5/07 , 119/08, 2/10, 101/12 , 118/12 i 3/2014)

<div style="border: 1px solid black; padding: 2px; display: inline-block;">07093519</div> Maticni broj	<b>Popunjavanje pravno lice - preduzetnik</b> <div style="border: 1px solid black; padding: 2px; display: inline-block; width: 150px; height: 15px;"></div> Sifra delatnosti	<div style="border: 1px solid black; padding: 2px; display: inline-block;">101962787</div> PIB
<b>Popunjavanje Agencija za privredne registre</b>		
<div style="border: 1px solid black; padding: 2px; display: inline-block;">750</div> 1 2 3 Vrsta posla	<div style="border: 1px solid black; padding: 2px; display: inline-block; width: 20px; height: 15px;"></div> 19	<div style="border: 1px solid black; padding: 2px; display: inline-block; width: 20px; height: 15px;"></div> <div style="border: 1px solid black; padding: 2px; display: inline-block; width: 20px; height: 15px;"></div> <div style="border: 1px solid black; padding: 2px; display: inline-block; width: 20px; height: 15px;"></div> <div style="border: 1px solid black; padding: 2px; display: inline-block; width: 20px; height: 15px;"></div> <div style="border: 1px solid black; padding: 2px; display: inline-block; width: 20px; height: 15px;"></div> <div style="border: 1px solid black; padding: 2px; display: inline-block; width: 20px; height: 15px;"></div> <div style="border: 1px solid black; padding: 2px; display: inline-block; width: 20px; height: 15px;"></div> <div style="border: 1px solid black; padding: 2px; display: inline-block; width: 20px; height: 15px;"></div> 20 21 22 23 24 25 26

Naziv : **Koncern "Petar Drapsin" a.d., Maticno drustvo - u restrukturiranju -**

Sediste : **Mladenovac, Kralja Petra I 34**

## IZVEŠTAJ O TOKOVIMA GOTOVINE



7005022371803

u periodu od **01.01.2013. do 31.12.2013. godine**

- u hiljadama dinara

POZICIJA	AOP	Iznos	
		Tekuca godina	Prethodna godina
1	2	3	4
<b>A. TOKOVI GOTOVINE IZ POSLOVNIH AKTIVNOSTI</b>			
<b>I. Prilivi gotovine iz poslovnih aktivnosti (1 do 3)</b>	301	9971	5035
1. Prodaja i primljeni avansi	302	5117	3373
2. Primljene kamate iz poslovnih aktivnosti	303		
3. Ostali prilivi iz redovnog poslovanja	304	4854	1662
<b>II. Odlivi gotovine iz poslovnih aktivnosti (1 do 5)</b>	305	45694	46085
1. Isplate dobavljačima i dati avansi	306	6037	16122
2. Zarade, naknade zarada i ostali licni rashodi	307	39657	29963
3. Placene kamate	308		
4. Porez na dobitak	309		
5. Placanja po osnovu ostalih javnih prihoda	310		
<b>III. Neto priliv gotovine iz poslovnih aktivnosti (I-II)</b>	311		
<b>IV. Neto odliv gotovine iz poslovnih aktivnosti (II-I)</b>	312	35723	41050
<b>B. TOKOVI GOTOVINE IZ AKTIVNOSTI INVESTIRANJA</b>			
<b>I. Prilivi gotovine iz aktivnosti investiranja (1 do 5)</b>	313		
1. Prodaja akcija i udela (neto prilivi)	314		
2. Prodaja nematerijalnih ulaganja, nekretnina, postrojenja, opreme i bioloških sredstava	315		
3. Ostali finansijski plasmani (neto prilivi)	316		
4. Primljene kamate iz aktivnosti investiranja	317		
5. Primljene dividende	318		
<b>II. Odlivi gotovine iz aktivnosti investiranja (1 do 3)</b>	319	25388	52620
1. Kupovina akcija i udela (neto odlivi)	320		
2. Kupovina nematerijalnih ulaganja, nekretnina, postrojenja, opreme i bioloških sredstava	321		
3. Ostali finansijski plasmani (neto odlivi)	322	25388	52620
<b>III. Neto priliv gotovine iz aktivnosti investiranja (I - II)</b>	323		
<b>IV. Neto odliv gotovine iz aktivnosti investiranja (II - I)</b>	324	25388	52620

POZICIJA	AOP	I z n o s	
		Tekuca godina	Prethodna godina
1	2	3	4
<b>V. TOKOVI GOTOVINE IZ AKTIVNOSTI FINANSIRANJA</b>			
<b>I. Prilivi gotovine iz aktivnosti finansiranja (1 do 3)</b>	325	61111	93670
1. Uvecanje osnovnog kapitala	326		
2. Dugorocni i kratkorocni krediti (neto prilivi)	327	61111	93670
3. Ostale dugorocne i kratkorocne obaveze	328		
<b>II. Odlivi gotovine iz aktivnosti finansiranja (1 do 4)</b>	329		
1. Otkup sopstvenih akcija i udela	330		
2. Dugorocni i kratkorocni krediti i ostale obaveze (neto odlivi)	331		
3. Finansijski lizing	332		
4. Isplacene dividende	333		
<b>III. Neto priliv gotovine iz aktivnosti finansiranja (I - II)</b>	334	61111	93670
<b>IV. Neto odliv gotovine iz aktivnosti finansiranja (II - I)</b>	335		
<b>G. SVEGA PRILIVI GOTOVINE (301+313+325)</b>	336	71082	98705
<b>D. SVEGA ODLIVI GOTOVINE (305+319+329)</b>	337	71082	98705
<b>Dj. NETO PRILIVI GOTOVINE (336-337)</b>	338		
<b>E. NETO ODLIV GOTOVINE (337-336)</b>	339		
<b>...Âˆ. GOTOVINA NA POCETKU OBRACUNSKOG PERIODA</b>	340	2407	2407
<b>Z. POZITIVNE KURSNE RAZLIKE PO OSNOVU PRERACUNA GOTOVINE</b>	341		
<b>I. NEGATIVNE KURSNE RAZLIKE PO OSNOVU PRERACUNA GOTOVINE</b>	342		
<b>J. GOTOVINA NA KRAJU OBRACUNSKOG PERIODA (338-339+340+341-342)</b>	343	2407	2407

U \_\_\_\_\_ dana 25.2. 2014. godine

Lice odgovorno za sastavljanje  
finansijskog izvestaja

M.P.

Zakonski zastupnik

Obrazac propisan Pravilnikom o sadržini i formi obrazaca finansijskih izveštaja za privredna društva, zadruge, druga pravna lica i preduzetnike ( "Službeni glasnik RS", br.114/06 , 5/07 , 119/08, 2/10, 101/12 , 118/12 i 3/2014)



<div style="border: 1px solid black; padding: 2px; display: inline-block;">07093519</div> Maticni broj	<div style="border: 1px solid black; padding: 2px; display: inline-block;"> </div> Sifra delatnosti	<div style="border: 1px solid black; padding: 2px; display: inline-block;">101962787</div> PIB
<b>Popunjavanje Agencija za privredne registre</b>		
<div style="border: 1px solid black; padding: 2px; display: inline-block;">750</div> 1 2 3	<div style="border: 1px solid black; padding: 2px; display: inline-block;"> </div> 19	<div style="display: inline-block; margin-right: 5px;"><div style="border: 1px solid black; padding: 2px;"> </div></div> <div style="display: inline-block; margin-right: 5px;"><div style="border: 1px solid black; padding: 2px;"> </div></div> <div style="display: inline-block; margin-right: 5px;"><div style="border: 1px solid black; padding: 2px;"> </div></div> <div style="display: inline-block; margin-right: 5px;"><div style="border: 1px solid black; padding: 2px;"> </div></div> <div style="display: inline-block; margin-right: 5px;"><div style="border: 1px solid black; padding: 2px;"> </div></div> <div style="display: inline-block; margin-right: 5px;"><div style="border: 1px solid black; padding: 2px;"> </div></div> <div style="display: inline-block; margin-right: 5px;"><div style="border: 1px solid black; padding: 2px;"> </div></div> <div style="display: inline-block; margin-right: 5px;"><div style="border: 1px solid black; padding: 2px;"> </div></div>
Vrsta posla		

Naziv : **Koncern "Petar Drapsin" a.d., Maticno drustvo - u restrukturiranju -**

Sediste : **Mladenovac, Kralja Petra I 34**

## IZVESTAJ O PROMENAMA NA KAPITALU



7005022371827

u periodu od **01.01.2013. do 31.12.2013. godine**

- u hiljadama dinara

Red. br.	O P I S	AOP	Osnovni kapital (grupa 30 bez 309)	AOP	Ostali kapital (racun 309)	AOP	Neuplaceni upisani kapital (grupa 31)	AOP	Emisiona premija (racun 320)
	1		2		3		4		5
1	Stanje na dan 01.01. prethodne godine _____	401	1404853	414	5139	427		440	
2	Ispravka materijalno znacajnih gresaka i promena racunovodstvenih politika u prethodnoj godini - povecanje	402		415		428		441	
3	Ispravka materijalno znacajnih gresaka i promena racunovodstvenih politika u prethodnoj godini - smanjenje	403		416		429		442	
4	<b>Korigovano pocetno stanje na dan 01.01. prethodne godine _____ (red.br. 1+2-3)</b>	404	1404853	417	5139	430		443	
5	Ukupna povecanja u prethodnoj godini	405		418		431		444	
6	Ukupna smanjenja u prethodnoj godini	406		419		432		445	
7	<b>Stanje na dan 31.12. prethodne godine _____ (red.br. 4+5-6)</b>	407	1404853	420	5139	433		446	
8	Ispravka materijalno znacajnih gresaka i promena racunovodstvenih politika u tekucoj godini - povecanje	408		421		434		447	
9	Ispravka materijalno znacajnih gresaka i promena racunovodstvenih politika u tekucoj godini - smanjenje	409		422		435		448	
10	<b>Korigovano pocetno stanje na dan 01.01. tekuce godine _____ (red.br. 7+8-9)</b>	410	1404853	423	5139	436		449	
11	Ukupna povecanja u tekucoj godini	411		424		437		450	
12	Ukupna smanjenja u tekucoj godini	412		425		438		451	
13	<b>Stanje na dan 31.12. tekuce godine _____ (red.br. 10+11-12)</b>	413	1404853	426	5139	439		452	

Red. br.	O P I S	AOP	Rezerve (racun 321, 322)	AOP	Revalorizacione rezerve (racuni 330 i 331)	AOP	Nerealizovani dobiti po osnovu hartija od vrednosti (racun 332)	AOP	Nerealizovani gubici po osnovu hartija od vrednosti (racun 333)
	1		6		7		8		9
1	Stanje na dan 01.01. prethodne godine _____	453	714	466		479		492	
2	Ispravka materijalno znacajnih gresaka i promena racunovodstvenih politika u prethodnoj godini - povecanje	454		467		480		493	
3	Ispravka materijalno znacajnih gresaka i promena racunovodstvenih politika u prethodnoj godini - smanjenje	455		468		481		494	
4	<b>Korigovano pocetno stanje na dan 01.01. prethodne godine _____ (red.br. 1+2-3)</b>	456	714	469		482		495	
5	Ukupna povecanja u prethodnoj godini	457		470		483		496	
6	Ukupna smanjenja u prethodnoj godini	458		471		484		497	
7	<b>Stanje na dan 31.12. prethodne godine _____ (red.br. 4+5-6)</b>	459	714	472		485		498	
8	Ispravka materijalno znacajnih gresaka i promena racunovodstvenih politika u tekucoj godini - povecanje	460		473		486		499	
9	Ispravka materijalno znacajnih gresaka i promena racunovodstvenih politika u tekucoj godini - smanjenje	461		474		487		500	
10	<b>Korigovano pocetno stanje na dan 01.01. tekuce godine _____ (red.br. 7+8-9)</b>	462	714	475		488		501	
11	Ukupna povecanja u tekucoj godini	463		476		489		502	
12	Ukupna smanjenja u tekucoj godini	464		477		490		503	
13	<b>Stanje na dan 31.12. tekuce godine _____ (red.br. 10+11-12)</b>	465	714	478		491		504	

Red. br.	O P I S	AOP	Nerasporedjeni dobitak (grupa 34)	AOP	Gubitak do visine kapitala (grupa 35)	AOP	Otkupljene sopstvene akcije i udeli (racun 037,237)	AOP	Ukupno (kol.2+3+4+5+6+7+8-9+10-11-12)
	1		10		11		12		13
1	Stanje na dan 01.01. prethodne godine _____	505		518	958650	531		544	452056
2	Ispravka materijalno znacajnih gresaka i promena racunovodstvenih politika u prethodnoj godini - povecanje	506		519		532		545	
3	Ispravka materijalno znacajnih gresaka i promena racunovodstvenih politika u prethodnoj godini - smanjenje	507		520		533		546	
4	<b>Korigovano pocetno stanje na dan 01.01. prethodne godine _____ (red.br. 1+2-3)</b>	508		521	958650	534		547	452056
5	Ukupna povecanja u prethodnoj godini	509		522		535		548	
6	Ukupna smanjenja u prethodnoj godini	510		523		536		549	
7	<b>Stanje na dan 31.12. prethodne godine _____ (red.br. 4+5-6)</b>	511		524	958650	537		550	452056
8	Ispravka materijalno znacajnih gresaka i promena racunovodstvenih politika u tekucoj godini - povecanje	512		525		538		551	
9	Ispravka materijalno znacajnih gresaka i promena racunovodstvenih politika u tekucoj godini - smanjenje	513		526		539		552	
10	<b>Korigovano pocetno stanje na dan 01.01. tekuce godine _____ (red.br. 7+8-9)</b>	514		527	958650	540		553	452056
11	Ukupna povecanja u tekucoj godini	515		528	98324	541		554	
12	Ukupna smanjenja u tekucoj godini	516		529		542		555	98324
13	<b>Stanje na dan 31.12. tekuce godine _____ (red.br. 10+11-12)</b>	517		530	1056974	543		556	353732

Red. br.	O P I S	AOP	Gubitak iznad visine kapitala (grupa 29)
	1		14
1	Stanje na dan 01.01. prethodne godine _____	557	
2	Ispravka materijalno znacajnih gresaka i promena racunovodstvenih politika u prethodnoj godini - povecanje	558	
3	Ispravka materijalno znacajnih gresaka i promena racunovodstvenih politika u prethodnoj godini - smanjenje	559	
4	<b>Korigovano pocetno stanje na dan 01.01. prethodne godine _____ (red.br. 1+2-3)</b>	560	
5	Ukupna povecanja u prethodnoj godini	561	
6	Ukupna smanjenja u prethodnoj godini	562	
7	<b>Stanje na dan 31.12. prethodne godine _____ (red.br. 4+5-6)</b>	563	
8	Ispravka materijalno znacajnih gresaka i promena racunovodstvenih politika u tekucoj godini - povecanje	564	
9	Ispravka materijalno znacajnih gresaka i promena racunovodstvenih politika u tekucoj godini - smanjenje	565	
10	<b>Korigovano pocetno stanje na dan 01.01. tekuce godine _____ (red.br. 7+8-9)</b>	566	
11	Ukupna povecanja u tekuceoj godini	567	
12	Ukupna smanjenja u tekucoj godini	568	
13	<b>Stanje na dan 31.12. tekuce godine _____ (red.br. 10+11-12)</b>	569	

U \_\_\_\_\_ dana 25.2. 2014. godine

Lice odgovorno za sastavljanje  
finansijskog izvestaja

M.P.

Zakonski zastupnik

Obrazac propisan Pravilnikom o sadržini i formi obrazaca finansijskih izveštaja za privredna društva, zadruge, druga pravna lica i preduzetnike ( "Službeni glasnik RS", br.114/06 , 5/07 , 119/08, 2/10, 101/12 , 118/12 i 3/2014)



**III STRUKTURA ZALIHA**

- iznosi u hiljadama dinara

Grupa racuna, racun	OPIS	AOP	Tekuca godina	Prethodna godina
1	2	3	4	5
10	1. Zalihe materijala	616	558	807
11	2. Nedovrsena proizvodnja	617		
12	3. Gotovi proizvodi	618		
13	4. Roba	619		
14	5. Stalna sredstva namenjena prodaji	620		
15	6. Dati avansi	621		
	<b>7. SVEGA (616+617+618+619+620+621=013+014)</b>	<b>622</b>	558	807

**IV STRUKTURA OSNOVNOG KAPITALA**

- iznosi u hiljadama dinara

Grupa racuna, racun	OPIS	AOP	Tekuca godina	Prethodna godina
1	2	3	4	5
300	1. Akcijski kapital	623	1404853	1404853
	u tome : strani kapital	624		
301	2. Udeli drustva sa ogranicenom odgovornoscu	625		
	u tome : strani kapital	626		
302	3. Ulozi clanova ortackog i komanditnog drustva	627		
	u tome : strani kapital	628		
303	4. Drzavni kapital	629		
304	5. Drustveni kapital	630		
305	6. Zadruzni udeli	631		
309	7. Ostali osnovni kapital	632	5139	5139
30	<b>SVEGA (623+625+627+629+630+631+632=102)</b>	<b>633</b>	1409992	1409992

**V STRUKTURA AKCIJSKOG KAPITALA**

- broj akcija kao ceo broj

- iznosi u hiljadama dinara

Grupa racuna, racun	OPIS	AOP	Tekuca godina	Prethodna godina
1	2	3	4	5
	<b>1. Obicne akcije</b>			
	1.1. Broj obicnih akcija	634	2809706	2809706
deo 300	1.2. Nominalna vrednost obicnih akcija - ukupno	635	1404853	1404853
	<b>2. Prioritetne akcije</b>			
	2.1. Broj prioriternih akcija	636		
deo 300	2.2. Nominalna vrednost prioriternih akcija - ukupno	637		
300	<b>3. SVEGA -nominalna vrednost akcija (635+637=623)</b>	<b>638</b>	1404853	1404853

## VI POTRAZIVANJE I OBAVEZE

- iznosi u hiljadama dinara

Grupa racuna, racun	O P I S	AOP	Tekuca godina	Prethodna godina
1	2	3	4	5
20	1. Potrazivanja po osnovu prodaje (stanje na kraju godine 639 <= 016)	639	390881	318640
43	2. Obaveze iz poslovanja (stanje na kraju godine 640 <= 119)	640	756710	656982
deo 228	3. Potrazivanja u toku godine od drustava za osiguranje za naknadu stete (dugovni promet bez pocetnog stanja)	641		
27	4. Porez na dodatu vrednost - prethodni porez (godisnji iznos po poreskim prijavama)	642	15025	19728
43	5. Obaveze iz poslovanja (potrazni promet bez pocetnog stanja)	643	125447	176664
450	6. Obaveze za neto zarade i naknade zarada (potrazni promet bez pocetnog stanja)	644	29038	30819
451	7. Obaveze za porez na zarade i naknade zarada na teret zaposlenog (potrazni promet bez pocetnog stanja)	645	2728	3908
452	8. Obaveze za doprinose na zarade i naknade zarada na teret zaposlenog (potrazni promet bez pocetnog stanja)	646	7892	7572
461, 462 i 723	9. Obaveze za dividende, ucesce u dobitku i licna primanja poslodavca (potrazni promet bez pocetnog stanja)	647		
465	10. Obaveze prema fizickim licima za naknade po ugovorima (potrazni promet bez pocetnog stanja)	648	0	72
47	11. Obaveze za PDV (godisnji iznos po poreskim prijavama)	649	14926	19975
	<b>12. Kontrolni zbir (od 639 do 649)</b>	<b>650</b>	<b>1342647</b>	<b>1234360</b>

## VII DRUGI TROSKOVI I RASHODI

- iznosi u hiljadama dinara

Grupa racuna, racun	O P I S	AOP	Tekuca godina	Prethodna godina
1	2	3	4	5
513	1. Troškovi goriva i energije	651	56731	68851
520	2. Troškovi zarada i naknada zarada (bruto)	652	39657	42299
521	3. Troškovi poreza i doprinosa na zarade i naknade zarada na teret poslodavca	653	7099	7572
522, 523, 524 i 525	4. Troškovi naknada fizickim licima (bruto) po osnovu ugovora	654	0	110
526	5. Troškovi naknada clanovima upravnog i nadzornog odbora (bruto)	655	1735	3745
529	6. Ostali licni rashodi i naknade	656	1489	2342
53	7. Troškovi proizvodnih usluga	657	15925	25302
533, deo 540 i deo 525	8. Troškovi zakupnina	658		
deo 533, deo 540 i deo 525	9. Troškovi zakupnina zemljišta	659		
536, 537	10. Troškovi istrazivanja i razvoja	660		
540	11. Troškovi amortizacije	661	1426	1548
552	12. Troškovi premija osiguranja	662	84	110
553	13. Troškovi platnog prometa	663	71	0

Grupa racuna, racun	O P I S	AOP	Tekuca godina	Prethodna godina
1	2	3	4	5
554	14. Troškovi članarina	664	115	123
555	15. Troškovi poreza	665	136	139
556	16. Troškovi doprinosa	666	674	518
562	17. Rashodi kamata	667	26715	38566
deo 560, deo 561 i 562	18. Rashodi kamata i deo finansijskih rashoda	668	26715	38566
deo 560, deo 561 i deo 562	19. Rashodi kamata po kreditima od banaka i dfo	669	4174	6914
deo 579	20. Rashodi za humanitarne, kulturne, zdravstvene, obrazovne, naučne i verske namene, za zaštitu čovekove sredine i za sportske namene	670		
	<b>21. Kontrolni zbir (od 651 do 670)</b>	<b>671</b>	182746	236705

**VIII DRUGI PRIHODI**

- iznosi u hiljadama dinara

Grupa racuna, racun	O P I S	AOP	Tekuca godina	Prethodna godina
1	2	3	4	5
60	1. Prihodi od prodaje robe	672	1926	2353
640	2. Prihodi od premija, subvencija, dotacija, regresa, kompenzacija i povraćaja poreskih dazbina	673		
641	3. Prihodi po osnovu uslovljenih donacija	674		
deo 650	4. Prihodi od zakupnina za zemljište	675		
651	5. Prihodi od članarina	676		
deo 660, deo 661, 662	6. Prihodi od kamata	677		
deo 660, deo 661 i deo 662	7. Prihodi od kamata po računima i depozitima u bankama i ostalim finansijskim organizacijama	678		
deo 660, deo 661 i deo 669	8. Prihodi na osnovu dividendi i ucesca u dobitku	679		
	<b>9. Kontrolni zbir (672 do 679)</b>	<b>680</b>	1926	2353

**IX OSTALI PODACI**

- iznosi u hiljadama dinara

O P I S	AOP	Tekuca godina	Prethodna godina
1	2	3	4
1. Obaveze za akcize (prema godisnjem obracunu akciza)	681		
2. Obracunate carine i druge uvozne dazbine (ukupan godisnji iznos prema obracunu)	682		
3. Kapitalne subvencije i druga državna dodeljivanja za izgradnju i nabavku osnovnih sredstava i nematerijalnih ulaganja	683		
4. Državna dodeljivanja za premije, regres i pokrice tekucih troškova poslovanja	684		
5. Ostala državna dodeljivanja	685		
6. Primljene donacije iz inostranstva i druga bespovratna sredstva u novcu ili naturi od inostranih pravnih i fizickih lica	686		
7. Licna primanja preduzetnika iz neto dobitka (popunjavaju samo preduzetnici)	687		
<b>8. Kontrolni zbir (od 681 do 687)</b>	<b>688</b>		



**X RAZGRANI ENI NEGATIVNI NETO EFEKTI UGOVORENE VALUTNE KLAUZULE I KURSNIH RAZLIKA**

- iznosi u hiljadama dinara

OPIS	AOP	Tekuca godina	Prethodna godina
1	2	3	4
1. Po etno stanje razgrani enog neto efekta ugovorene valutne klauzule	689		
2. Razgrani eni neto efekat ugovorene valutne klauzule	690		
3. Srazmerni deo ukinutog razgrani enog neto efekta ugovorene valutne klauzule	691		
4. Preostali iznos razgrani enog neto efekta ugovorene valutne klauzule (red. br. 1 + red. br. 2 - red. br. 3)	692		
5. Po etno stanje razgrani enog neto efekta kursnih razlika	693		
6. Razgrani eni neto efekat kursnih razlika	694		
7. Srazmerni deo ukinutog razgrani enog neto efekta kursnih razlika	695		
8. Preostali iznos razgrani enog neto efekta kursnih razlika (red.br. 5 + red.br. 6 - red.br. 7)	696		

**XI RAZGRANI ENI POZITIVNI NETO EFEKTI UGOVORENE VALUTNE KLAUZULE I KURSNIH RAZLIKA**

- iznosi u hiljadama dinara

OPIS	AOP	Tekuca godina	Prethodna godina
1	2	3	4
1. Po etno stanje razgrani enog neto efekta ugovorene valutne klauzule	697		
2. Razgrani eni neto efekat ugovorene valutne klauzule	698		
3. Srazmerni deo ukinutog razgrani enog neto efekta ugovorene valutne klauzule	699		
4. Preostali iznos razgrani enog neto efekta ugovorene valutne klauzule (red. br. 1 + red. br. 2 - red. br. 3)	700		
5. Po etno stanje razgrani enog neto efekta kursnih razlika	701		
6. Razgrani eni neto efekat kursnih razlika	702		
7. Srazmerni deo ukinutog razgrani enog neto efekta kursnih razlika	703		
8. Preostali iznos razgrani enog neto efekta kursnih razlika (red.br. 5 + red.br. 6 - red.br. 7)	704		

U \_\_\_\_\_ dana 25.2. 2014. godine

Lice odgovorno za sastavljanje  
finansijskog izveštaja

M.P.

Zakonski zastupnik

Obrazac propisan Pravilnikom o sadržini i formi obrazaca finansijskih izveštaja za privredna društva, zadruge, druga pravna lica i preduzetnike ( "Službeni glasnik RS", br.114/06 , 5/07 , 119/08, 2/10, 101/12 , 118/12 i 3/2014)

Koncern "Petar Drapsin" a.d.,Maticno drustvo - u restrukturiranju -

4.000,00

840-29775845-87


09-07093519

, 25, 11000



Република Србија  
Агенција за привредне регистре

Регистар финансијских извештаја  
и података о бонитету



Koncern "Petar Drapsin" a.d. - u restrukturiranju -

07093519

101962787

Mladenovac

Mladenovac

11400

Kralja Petra I

34

2013.

( , , )

6.

2013.

0

Mladenovac

Kralja Petra I

34

E-mail katarina892000@yahoo.com

011/8231-060,lok:31

:

Petar

Milovanovic

1003961710892

<div style="border: 1px solid black; padding: 2px; display: inline-block;">07093519</div> Maticni broj	<div style="border: 1px solid black; padding: 2px; display: inline-block;"> </div> Sifra delatnosti	<div style="border: 1px solid black; padding: 2px; display: inline-block;">101962787</div> PIB
<b>Popunjavanje pravno lice - preduzetnik</b>		
<b>Popunjavanje Agencija za privredne registre</b>		
<div style="border: 1px solid black; padding: 2px; display: inline-block;">850</div> 1 2 3	<div style="border: 1px solid black; padding: 2px; display: inline-block;"> </div> 19	<div style="border: 1px solid black; padding: 2px; display: inline-block;"> </div> <div style="border: 1px solid black; padding: 2px; display: inline-block;"> </div> <div style="border: 1px solid black; padding: 2px; display: inline-block;"> </div> <div style="border: 1px solid black; padding: 2px; display: inline-block;"> </div> <div style="border: 1px solid black; padding: 2px; display: inline-block;"> </div> <div style="border: 1px solid black; padding: 2px; display: inline-block;"> </div> <div style="border: 1px solid black; padding: 2px; display: inline-block;"> </div> <div style="border: 1px solid black; padding: 2px; display: inline-block;"> </div>
Vrsta posla		

Naziv : **Koncern "Petar Drapsin" a.d. - u restrukturiranju -**

Sediste : **Mladenovac, Kralja Petra I 34**

## BILANS STANJA - konsolidovani



7005024362694

na dan **31.12.2013. godine**

- u hiljadama dinara

Grupa racuna, racun	P O Z I C I J A	AOP	Napomena broj	I z n o s	
				Tekuca godina	Prethodna godina
1	2	3	4	5	6
	<b>AKTIVA</b>				
	<b>A. STALNA IMOVINA (002+003+004+005+009)</b>	001		753849	790264
00	I. NEUPLACENI UPISANI KAPITAL	002			
012	II. GOODWILL	003		133561	133561
01 bez 012	III. NEMATERIJALNA ULAGANJA	004			
	IV. NEKRETNINE, POSTROJENJA, OPREMA I BIOLOSKA SREDSTVA (006+007+008)	005		620288	656703
020, 022, 023, 026, 027(deo), 028 (deo), 029	1. Nekretnine, postrojenja i oprema	006		620288	656703
024, 027(deo), 028 (deo)	2. Investicione nekretnine	007			
021, 025, 027(deo), 028(deo)	3. Bioloska sredstva	008			
	V. DUGOROCNI FINANSIJSKI PLASMANI (010+011)	009			
030 do 032, 039 (deo)	1. Ucesca u kapitalu	010			
033 do 038, 039 (deo) minus 037	2. Ostali dugorocni finansijski plasmani	011			
	<b>B. OBRтна IMOVINA (013+014+015)</b>	012		105265	107377
10 do 13, 15	I. ZALIHE	013		57504	80013
14	II. STALNA SREDSTVA NAMENJENA PRODAJI I SREDSTVA POSLOVANJA KOJE SE OBUSTAVLJA	014			
	III. KRATKOROCNA POTRAZIVANJA, PLASMANI I GOTOVINA (016+017+018+019+020)	015		47761	27364
20, 21 i 22, osim 223	1. Potrazivanja	016		44458	21607
223	2. Potrazivanja za vise placen porez na dobitak	017			
23 minus 237	3. Kratkoročni finansijski plasmani	018			
24	4. Gotovinski ekvivalenti i gotovina	019		2607	2938

Grupa racuna, racun	P O Z I C I J A	AOP	Napomena broj	I z n o s	
				Tekuca godina	Prethodna godina
1	2	3	4	5	6
27 i 28 osim 288	5. Porez na dodatu vrednost i aktivna vremenska razgranicenja	020		696	2819
288	<b>V. ODLOZENA PORESKA SREDSTVA</b>	021		1513	6127
	<b>G. POSLOVNA IMOVINA (001+012 +021)</b>	022		860627	903768
29	<b>D. GUBITAK IZNAD VISINE KAPITALA</b>	023		2494215	2120546
	<b>Dj. UKUPNA AKTIVA (022+023)</b>	024		3354842	3024314
88	<b>E. VANBILANSNA AKTIVA</b>	025			
	<b>PASIVA</b>				
	<b>A.KAPITAL (102+103+104+105+106-107+108-109-110)</b>	101			
30	I. OSNOVNI KAPITAL	102		1409992	1409992
31	II. NEUPLACENI UPISANI KAPITAL	103			
32	III. REZERVE	104		713	713
330 i 331	IV. REVALORIZACIONE REZERVE	105			
332	V. NEREALIZOVANI DOBICI PO OSNOVU HARTIJA OD VREDNOSTI	106			
333	VI. NEREALIZOVANI GUBICI PO OSNOVU HARTIJA OD VREDNOSTI	107			
34	VII. NERASPOREDJENI DOBITAK	108			
35	VIII. GUBITAK	109		1410705	1410705
037 i 237	IX. OTKUPLJENE SOPSTVENE AKCIJE	110			
	<b>B. DUGOROCNA REZERVISANJA I OBAVEZE (112+113+116)</b>	111		3354842	3024314
40	I. DUGOROCNA REZERVISANJA	112			
41	II. DUGOROCNE OBAVEZE (114+115)	113		173441	108340
414, 415	1. Dugorocni krediti	114		169035	101375
41 bez 414 i 415	2. Ostale dugorocne obaveze	115		4406	6965
	III. KRATKOROCNE OBAVEZE (117+118+119+120+121+122)	116		3181401	2915974
42, osim 427	1. Kratkoročne finansijske obaveze	117		1173258	1152579
427	2. Obaveze po osnovu sredstava namenjenih prodaji i sredstava poslovanja koje se obustavlja	118			
43 i 44	3. Obaveze iz poslovanja	119		1024343	936993
45 i 46	4. Ostale kratkorocne obaveze	120		841131	693871
47, 48 osim 481 i 49 osim 498	5. Obaveze po osnovu poreza na dodatu vrednost i ostalih javnih prihoda i pasivna vremenska razgranicenja	121		142669	132531
481	6. Obaveze po osnovu poreza na dobitak	122			

Grupa racuna, racun	P O Z I C I J A	AOP	Napomena broj	I z n o s	
				Tekuca godina	Prethodna godina
1	2	3	4	5	6
498	<b>V. ODLOZENE PORESKE OBAVEZE</b>	123			
	<b>G. UKUPNA PASIVA (101+111 +123)</b>	124		3354842	3024314
89	<b>D. VANBILANSNA PASIVA</b>	125			

U \_\_\_\_\_ dana 25.4. 2014. godine

Lice odgovorno za sastavljanje  
finansijskog izveštaja

M.P.

Zakonski zastupnik


Obrazac propisan Pravilnikom o sadržini i formi obrazaca finansijskih izveštaja za privredna društva, zadruge, druga pravna lica i preduzetnike ( "Službeni glasnik RS", br.114/06 , 5/07 , 119/08, 2/10, 101/12 , 118/12 i 3/2014)

<div style="border: 1px solid black; padding: 2px; display: inline-block;">07093519</div> Maticni broj	<b>Popunjiva pravno lice - preduzetnik</b> <div style="border: 1px solid black; padding: 2px; display: inline-block; width: 150px; height: 15px;"></div> Sifra delatnosti	<div style="border: 1px solid black; padding: 2px; display: inline-block;">101962787</div> PIB
<b>Popunjiva Agencija za privredne registre</b>		
<div style="border: 1px solid black; padding: 2px; display: inline-block;">850</div> 1 2 3 Vrsta posla	<div style="border: 1px solid black; padding: 2px; display: inline-block; width: 20px; height: 15px;"></div> 19	<div style="border: 1px solid black; padding: 2px; display: inline-block; width: 20px; height: 15px;"></div> <div style="border: 1px solid black; padding: 2px; display: inline-block; width: 20px; height: 15px;"></div> <div style="border: 1px solid black; padding: 2px; display: inline-block; width: 20px; height: 15px;"></div> <div style="border: 1px solid black; padding: 2px; display: inline-block; width: 20px; height: 15px;"></div> <div style="border: 1px solid black; padding: 2px; display: inline-block; width: 20px; height: 15px;"></div> <div style="border: 1px solid black; padding: 2px; display: inline-block; width: 20px; height: 15px;"></div> <div style="border: 1px solid black; padding: 2px; display: inline-block; width: 20px; height: 15px;"></div> <div style="border: 1px solid black; padding: 2px; display: inline-block; width: 20px; height: 15px;"></div> 20 21 22 23 24 25 26

Naziv : **Koncern "Petar Drapsin" a.d. - u restrukturiranju -**

Sediste : **Mladenovac, Kralja Petra I 34**

## BILANS USPEHA - konsolidovani



7005024362700

u period **01.01.2013 do 31.12.2013**

- u hiljadama dinara

Grupa racuna, racun	POZICIJA	AOP	Napomena broj	I z n o s	
				Tekuca godina	Prethodna godina
1	2	3	4	5	6
	<b>A. PRIHODI I RASHODI IZ REDOVNOG POSLOVANJA</b>				
	<b>I. POSLOVNI PRIHODI (202+203+204-205+206)</b>	201		159760	240002
60 i 61	1. Prihodi od prodaje	202		175705	249203
62	2. Prihodi od aktiviranja ucinaka i robe	203		336	2321
630	3. Povecanje vrednosti zaliha ucinaka	204		818	172
631	4. Smanjenje vrednosti zaliha ucinaka	205		17751	12407
64 i 65	5. Ostali poslovni prihodi	206		652	713
	<b>II. POSLOVNI RASHODI (208 DO 212)</b>	207		479066	580318
50	1. Nabavna vrednost prodate robe	208		4048	6744
51	2. Troškovi materijala	209		148889	202402
52	3. Troškovi zarada, naknada zarada i ostali licni rashodi	210		259200	284886
54	4. Troškovi amortizacije i rezervisanja	211		36496	37909
53 i 55	5. Ostali poslovni rashodi	212		30433	48377
	<b>III. POSLOVNI DOBITAK (201-207)</b>	213			
	<b>IV. POSLOVNI GUBITAK (207-201)</b>	214		319306	340316
66	<b>V. FINANSIJSKI PRIHODI</b>	215		1496	1503
56	<b>VI. FINANSIJSKI RASHODI</b>	216		55382	82671
67 i 68	<b>VII. OSTALI PRIHODI</b>	217		832	2286
57 i 58	<b>VIII. OSTALI RASHODI</b>	218		6659	6057
	<b>IX. DOBITAK IZ REDOVNOG POSLOVANJA PRE OPOREZIVANJA (213-214+ 215-216+217-218)</b>	219			
	<b>X. GUBITAK IZ REDOVNOG POSLOVANJA PRE OPOREZIVANJA (214-213- 215+216-217+218)</b>	220		379019	425255
69 - 59	<b>XI. NETO DOBITAK POSLOVANJA KOJE SE OBUSTAVLJA</b>	221		5133	0
59 - 69	<b>XII. NETO GUBITAK POSLOVANJA KOJE SE OBUSTAVLJA</b>	222		0	2221

Grupa racuna, racun	P O Z I C I J A	AOP	Napomena broj	I z n o s	
				Tekuca godina	Prethodna godina
1	2	3	4	5	6
	<b>B. DOBITAK PRE OPOREZIVANJA (219-220+221-222)</b>	223			
	<b>V. GUBITAK PRE OPOREZIVANJA (220-219+222-221)</b>	224		373886	427476
	<b>G. POREZ NA DOBITAK</b>				
721	1. Poreski rashod perioda	225			
722	2. Odloženi poreski rashodi perioda	226			
722	3. Odloženi poreski prihodi perioda	227		217	880
723	<b>D. Isplacena licna primanja poslodavcu</b>	228			
	<b>Dj. NETO DOBITAK (223- 224- 225- 226+ 227- 228)</b>	229			
	<b>E. NETO GUBITAK (224- 223+ 225+ 226- 227 + 228)</b>	230		373669	426596
	<b>Å½. NETO DOBITAK KOJI PRIPADA MANJINSKIM ULAGACIMA</b>	231			
	<b>Z. NETO DOBITAK KOJI PRIPADA VLASNICIMA MATICNOG PRAVNOG LICA</b>	232			
	<b>I. ZARADA PO AKCIJI</b>				
	1. Osnovna zarada po akciji	233			
	2. Umanjenja (razvodnjena) zarada po akciji	234			

U \_\_\_\_\_ dana 25.4. 2014. godine

Lice odgovorno za sastavljanje  
finansijskog izveštaja

M.P.

Zakonski zastupnik

Obrazac propisan Pravilnikom o sadržini i formi obrazaca finansijskih izveštaja za privredna društva, zadruge, druga pravna lica i preduzetnike ( "Službeni glasnik RS", br.114/06 , 5/07 , 119/08, 2/10, 101/12 , 118/12 i 3/2014)





POZICIJA	AOP	Iznos	
		Tekuca godina	Prethodna godina
1	2	3	4
<b>V. TOKOVI GOTOVINE IZ AKTIVNOSTI FINANSIRANJA</b>			
<b>I. Prilivi gotovine iz aktivnosti finansiranja (1 do 3)</b>	325	89011	113333
1. Uvecanje osnovnog kapitala	326		
2. Dugorocni i kratkorocni krediti (neto prilivi)	327	89011	113333
3. Ostale dugorocne i kratkorocne obaveze	328		
<b>II. Odlivi gotovine iz aktivnosti finansiranja (1 do 4)</b>	329	2685	3914
1. Otkup sopstvenih akcija i udela	330		
2. Dugorocni i kratkorocni krediti i ostale obaveze (neto odlivi)	331		
3. Finansijski lizing	332	2685	3914
4. Isplacene dividende	333		
<b>III. Neto priliv gotovine iz aktivnosti finansiranja (I - II)</b>	334	86326	109419
<b>IV. Neto odliv gotovine iz aktivnosti finansiranja (II - I)</b>	335		
<b>G. SVEGA PRILIVI GOTOVINE (301+313+325)</b>	336	309593	409029
<b>D. SVEGA ODLIVI GOTOVINE (305+319+329)</b>	337	309924	409380
<b>Dj. NETO PRILIVI GOTOVINE (336-337)</b>	338		
<b>E. NETO ODLIV GOTOVINE (337-336)</b>	339	331	351
<b>Å½. GOTOVINA NA POCETKU OBRACUNSKOG PERIODA</b>	340	2938	3289
<b>Z. POZITIVNE KURSNE RAZLIKE PO OSNOVU PRERACUNA GOTOVINE</b>	341		
<b>I. NEGATIVNE KURSNE RAZLIKE PO OSNOVU PRERACUNA GOTOVINE</b>	342		
<b>J. GOTOVINA NA KRAJU OBRACUNSKOG PERIODA (338-339+340+341-342)</b>	343	2607	2938

U \_\_\_\_\_ dana 25.4. 2014. godine

Lice odgovorno za sastavljanje  
finansijskog izvestaja

M.P.

Zakonski zastupnik


Obrazac propisan Pravilnikom o sadržini i formi obrazaca finansijskih izveštaja za privredna društva, zadruge, druga pravna lica i preduzetnike ( "Službeni glasnik RS", br.114/06 , 5/07 , 119/08, 2/10, 101/12 , 118/12 i 3/2014)

<div style="border: 1px solid black; padding: 2px; display: inline-block;">07093519</div> Maticni broj	<div style="border: 1px solid black; padding: 2px; display: inline-block;"> </div> Sifra delatnosti	<div style="border: 1px solid black; padding: 2px; display: inline-block;">101962787</div> PIB
<b>Popunjava Agencija za privredne registre</b>		
<div style="border: 1px solid black; padding: 2px; display: inline-block;">850</div> 1 2 3	<div style="border: 1px solid black; padding: 2px; display: inline-block;"> </div> 19	<div style="display: inline-block; border: 1px solid black; padding: 2px;"> </div> <div style="display: inline-block; border: 1px solid black; padding: 2px;"> </div> <div style="display: inline-block; border: 1px solid black; padding: 2px;"> </div> <div style="display: inline-block; border: 1px solid black; padding: 2px;"> </div> <div style="display: inline-block; border: 1px solid black; padding: 2px;"> </div> <div style="display: inline-block; border: 1px solid black; padding: 2px;"> </div> <div style="display: inline-block; border: 1px solid black; padding: 2px;"> </div>
Vrsta posla		

Naziv : **Koncern "Petar Drapsin" a.d. - u restrukturiranju -**

Sediste : **Mladenovac, Kralja Petra I 34**

## IZVEŠTAJ O PROMENAMA NA KAPITALU - konsolidovani



7005024362731

u periodu od **01.01.2013. do 31.12.2013. godine**

- u hiljadama dinara

Red . br.	O P I S	AOP	Osnovni kapital (grupa 30 bez 309)	AOP	Ostali kapital (racun 309)	AOP	Neuplaceni upisani kapital (grupa 31)	AOP	Emisiona premija (racun 320)
	1		2		3		4		5
1	Stanje na dan 01.01. prethodne godine _____	401	1404853	414	5139	427		440	
2	Ispravka materijalno znacajnih gresaka i promena racunovodstvenih politika u prethodnoj godini - povecanje	402		415		428		441	
3	Ispravka materijalno znacajnih gresaka i promena racunovodstvenih politika u prethodnoj godini - smanjenje	403		416		429		442	
4	<b>Korigovano pocetno stanje na dan 01.01. prethodne godine _____ (red.br. 1+2-3)</b>	404	1404853	417	5139	430		443	
5	Ukupna povecanja u prethodnoj godini	405		418		431		444	
6	Ukupna smanjenja u prethodnoj godini	406		419		432		445	
7	<b>Stanje na dan 31.12. prethodne godine _____ (red.br. 4+5-6)</b>	407	1404853	420	5139	433		446	
8	Ispravka materijalno znacajnih gresaka i promena racunovodstvenih politika u tekucoj godini - povecanje	408		421		434		447	
9	Ispravka materijalno znacajnih gresaka i promena racunovodstvenih politika u tekucoj godini - smanjenje	409		422		435		448	
10	<b>Korigovano pocetno stanje na dan 01.01. tekuce godine _____ (red.br. 7+8-9)</b>	410	1404853	423	5139	436		449	
11	Ukupna povecanja u tekucoj godini	411		424		437		450	
12	Ukupna smanjenja u tekucoj godini	412		425		438		451	
13	<b>Stanje na dan 31.12. tekuce godine _____ (red.br. 10+11-12)</b>	413	1404853	426	5139	439		452	

Red. br.	O P I S	AOP	Rezerve (racun 321, 322)	AOP	Revalorizacione rezerve (racuni 330 i 331)	AOP	Nerealizovani dobiti po osnovu hartija od vrednosti (racun 332)	AOP	Nerealizovani gubici po osnovu hartija od vrednosti (racun 333)
	1		6		7		8		9
1	Stanje na dan 01.01. prethodne godine _____	453	713	466		479		492	
2	Ispravka materijalno znacajnih gresaka i promena racunovodstvenih politika u prethodnoj godini - povecanje	454		467		480		493	
3	Ispravka materijalno znacajnih gresaka i promena racunovodstvenih politika u prethodnoj godini - smanjenje	455		468		481		494	
4	<b>Korigovano pocetno stanje na dan 01.01. prethodne godine _____ (red.br. 1+2-3)</b>	456	713	469		482		495	
5	Ukupna povecanja u prethodnoj godini	457		470		483		496	
6	Ukupna smanjenja u prethodnoj godini	458		471		484		497	
7	<b>Stanje na dan 31.12. prethodne godine _____ (red.br. 4+5-6)</b>	459	713	472		485		498	
8	Ispravka materijalno znacajnih gresaka i promena racunovodstvenih politika u tekucoj godini - povecanje	460		473		486		499	
9	Ispravka materijalno znacajnih gresaka i promena racunovodstvenih politika u tekucoj godini - smanjenje	461		474		487		500	
10	<b>Korigovano pocetno stanje na dan 01.01. tekuce godine _____ (red.br. 7+8-9)</b>	462	713	475		488		501	
11	Ukupna povecanja u tekucoj godini	463		476		489		502	
12	Ukupna smanjenja u tekucoj godini	464		477		490		503	
13	<b>Stanje na dan 31.12. tekuce godine _____ (red.br. 10+11-12)</b>	465	713	478		491		504	

Red. br.	O P I S	AOP	Nerasporedjeni dobitak (grupa 34)	AOP	Gubitak do visine kapitala (grupa 35)	AOP	Otkupljene sopstvene akcije i udeli (racun 037,237)	AOP	Ukupno (kol.2+3+4+5+6+7+8-9+10-11-12)
	1		10		11		12		13
1	Stanje na dan 01.01. prethodne godine _____	505		518	1410705	531		544	
2	Ispravka materijalno znacajnih gresaka i promena racunovodstvenih politika u prethodnoj godini - povecanje	506		519		532		545	
3	Ispravka materijalno znacajnih gresaka i promena racunovodstvenih politika u prethodnoj godini - smanjenje	507		520		533		546	
4	<b>Korigovano pocetno stanje na dan 01.01. prethodne godine _____ (red.br. 1+2-3)</b>	508		521	1410705	534		547	
5	Ukupna povecanja u prethodnoj godini	509		522		535		548	
6	Ukupna smanjenja u prethodnoj godini	510		523		536		549	
7	<b>Stanje na dan 31.12. prethodne godine _____ (red.br. 4+5-6)</b>	511		524	1410705	537		550	
8	Ispravka materijalno znacajnih gresaka i promena racunovodstvenih politika u tekucoj godini - povecanje	512		525		538		551	
9	Ispravka materijalno znacajnih gresaka i promena racunovodstvenih politika u tekucoj godini - smanjenje	513		526		539		552	
10	<b>Korigovano pocetno stanje na dan 01.01. tekuce godine _____ (red.br. 7+8-9)</b>	514		527	1410705	540		553	
11	Ukupna povecanja u tekucoj godini	515		528		541		554	
12	Ukupna smanjenja u tekucoj godini	516		529		542		555	
13	<b>Stanje na dan 31.12. tekuce godine _____ (red.br. 10+11-12)</b>	517		530	1410705	543		556	

Red. br.	O P I S	AOP	Gubitak iznad visine kapitala (grupa 29)
	1		14
1	Stanje na dan 01.01. prethodne godine _____	557	2120546
2	Ispravka materijalno znacajnih gresaka i promena racunovodstvenih politika u prethodnoj godini - povecanje	558	
3	Ispravka materijalno znacajnih gresaka i promena racunovodstvenih politika u prethodnoj godini - smanjenje	559	
4	<b>Korigovano pocetno stanje na dan 01.01. prethodne godine _____ (red.br. 1+2-3)</b>	560	2120546
5	Ukupna povecanja u prethodnoj godini	561	
6	Ukupna smanjenja u prethodnoj godini	562	
7	<b>Stanje na dan 31.12. prethodne godine _____ (red.br. 4+5-6)</b>	563	2120546
8	Ispravka materijalno znacajnih gresaka i promena racunovodstvenih politika u tekucoj godini - povecanje	564	
9	Ispravka materijalno znacajnih gresaka i promena racunovodstvenih politika u tekucoj godini - smanjenje	565	
10	<b>Korigovano pocetno stanje na dan 01.01. tekuce godine _____ (red.br. 7+8-9)</b>	566	2120546
11	Ukupna povecanja u tekuceoj godini	567	373669
12	Ukupna smanjenja u tekucoj godini	568	
13	<b>Stanje na dan 31.12. tekuce godine _____ (red.br. 10+11-12)</b>	569	2494215

U \_\_\_\_\_ dana 25.4. 2014. godine

Lice odgovorno za sastavljanje  
finansijskog izvestaja

M.P.

Zakonski zastupnik

Obrazac propisan Pravilnikom o sadržini i formi obrazaca finansijskih izveštaja za privredna društva, zadruge, druga pravna lica i preduzetnike ( "Službeni glasnik RS", br.114/06 , 5/07 , 119/08, 2/10, 101/12 , 118/12 i 3/2014)



**III STRUKTURA ZALIHA**

- iznosi u hiljadama dinara

Grupa racuna, racun	OPIS	AOP	Tekuca godina	Prethodna godina
1	2	3	4	5
10	1. Zalihe materijala	616	7221	12965
11	2. Nedovrsena proizvodnja	617	17260	25451
12	3. Gotovi proizvodi	618	32693	41435
13	4. Roba	619	330	162
14	5. Stalna sredstva namenjena prodaji	620		
15	6. Dati avansi	621		
	<b>7. SVEGA (616+617+618+619+620+621=013+014)</b>	<b>622</b>	57504	80013

**IV STRUKTURA OSNOVNOG KAPITALA**

- iznosi u hiljadama dinara

Grupa racuna, racun	OPIS	AOP	Tekuca godina	Prethodna godina
1	2	3	4	5
300	1. Akcijski kapital	623	1404853	1404853
	u tome : strani kapital	624		
301	2. Udeli drustva sa ogranicenom odgovornoscu	625		
	u tome : strani kapital	626		
302	3. Ulozi clanova ortackog i komanditnog drustva	627		
	u tome : strani kapital	628		
303	4. Drzavni kapital	629		
304	5. Drustveni kapital	630		
305	6. Zadruzni udeli	631		
309	7. Ostali osnovni kapital	632	5139	5139
30	<b>SVEGA (623+625+627+629+630+631+632=102)</b>	<b>633</b>	1409992	1409992

**V STRUKTURA AKCIJSKOG KAPITALA**

- broj akcija kao ceo broj

- iznosi u hiljadama dinara

Grupa racuna, racun	OPIS	AOP	Tekuca godina	Prethodna godina
1	2	3	4	5
	<b>1. Obicne akcije</b>			
	1.1. Broj obicnih akcija	634	2809706	2809706
deo 300	1.2. Nominalna vrednost obicnih akcija - ukupno	635	1404853	1404853
	<b>2. Prioritetne akcije</b>			
	2.1. Broj prioriternih akcija	636		
deo 300	2.2. Nominalna vrednost prioriternih akcija - ukupno	637		
300	<b>3. SVEGA -nominalna vrednost akcija (635+637=623)</b>	<b>638</b>	1404853	1404853



## VI POTRAZIVANJE I OBAVEZE

- iznosi u hiljadama dinara

Grupa racuna, racun	O P I S	AOP	Tekuca godina	Prethodna godina
1	2	3	4	5
20	1. Potrazivanja po osnovu prodaje (stanje na kraju godine 639 <= 016)	639	15680	10775
43	2. Obaveze iz poslovanja (stanje na kraju godine 640 <= 119)	640	1000832	934993
deo 228	3. Potrazivanja u toku godine od drustava za osiguranje za naknadu stete (dugovni promet bez pocetnog stanja)	641		
27	4. Porez na dodatu vrednost - prethodni porez (godisnji iznos po poreskim prijavama)	642	97089	150267
43	5. Obaveze iz poslovanja (potrazni promet bez pocetnog stanja)	643	225797	345146
450	6. Obaveze za neto zarade i naknade zarada (potrazni promet bez pocetnog stanja)	644	153208	163386
451	7. Obaveze za porez na zarade i naknade zarada na teret zaposlenog (potrazni promet bez pocetnog stanja)	645	14006	20513
452	8. Obaveze za doprinose na zarade i naknade zarada na teret zaposlenog (potrazni promet bez pocetnog stanja)	646	41543	40096
461, 462 i 723	9. Obaveze za dividende, ucesce u dobitku i licna primanja poslodavca (potrazni promet bez pocetnog stanja)	647		
465	10. Obaveze prema fizickim licima za naknade po ugovorima (potrazni promet bez pocetnog stanja)	648	529	768
47	11. Obaveze za PDV (godisnji iznos po poreskim prijavama)	649	95560	144369
	<b>12. Kontrolni zbir (od 639 do 649)</b>	<b>650</b>	<b>1644244</b>	<b>1810313</b>

## VII DRUGI TROSKOVI I RASHODI

- iznosi u hiljadama dinara

Grupa racuna, racun	O P I S	AOP	Tekuca godina	Prethodna godina
1	2	3	4	5
513	1. Troškovi goriva i energije	651	61607	74092
520	2. Troškovi zarada i naknada zarada (bruto)	652	208757	223995
521	3. Troškovi poreza i doprinosa na zarade i naknade zarada na teret poslodavca	653	39412	42467
522, 523, 524 i 525	4. Troškovi naknada fizickim licima (bruto) po osnovu ugovora	654	784	1190
526	5. Troškovi naknada clanovima upravnog i nadzornog odbora (bruto)	655	1736	3745
529	6. Ostali licni rashodi i naknade	656	8511	13489
53	7. Troškovi proizvodnih usluga	657	20689	31991
533, deo 540 i deo 525	8. Troškovi zakupnina	658		
deo 533, deo 540 i deo 525	9. Troškovi zakupnina zemljišta	659		
536, 537	10. Troškovi istrazivanja i razvoja	660		
540	11. Troškovi amortizacije	661	36496	37909
552	12. Troškovi premija osiguranja	662	134	153
553	13. Troškovi platnog prometa	663	474	564

Grupa racuna, racun	O P I S	AOP	Tekuca godina	Prethodna godina
1	2	3	4	5
554	14. Troškovi članarina	664	605	649
555	15. Troškovi poreza	665	1507	1651
556	16. Troškovi doprinosa	666	2209	1854
562	17. Rashodi kamata	667	47011	66774
deo 560, deo 561 i 562	18. Rashodi kamata i deo finansijskih rashoda	668	47011	66774
deo 560, deo 561 i deo 562	19. Rashodi kamata po kreditima od banaka i dfo	669	23770	33250
deo 579	20. Rashodi za humanitarne, kulturne, zdravstvene, obrazovne, naučne i verske namene, za zaštitu čovekove sredine i za sportske namene	670		
	<b>21. Kontrolni zbir (od 651 do 670)</b>	<b>671</b>	500713	600547

**VIII DRUGI PRIHODI**

- iznosi u hiljadama dinara

Grupa racuna, racun	O P I S	AOP	Tekuca godina	Prethodna godina
1	2	3	4	5
60	1. Prihodi od prodaje robe	672	2348	3364
640	2. Prihodi od premija, subvencija, dotacija, regresa, kompenzacija i povracaja poreskih dazbina	673		
641	3. Prihodi po osnovu uslovljenih donacija	674		
deo 650	4. Prihodi od zakupnina za zemljiste	675		
651	5. Prihodi od članarina	676		
deo 660, deo 661, 662	6. Prihodi od kamata	677		
deo 660, deo 661 i deo 662	7. Prihodi od kamata po racunima i depozitima u bankama i ostalim finansijskim organizacijama	678		
deo 660, deo 661 i deo 669	8. Prihodi na osnovu dividendi i ucesca u dobitku	679		
	<b>9. Kontrolni zbir (672 do 679)</b>	<b>680</b>	2348	3364

**IX OSTALI PODACI**

- iznosi u hiljadama dinara

O P I S	AOP	Tekuca godina	Prethodna godina
1	2	3	4
1. Obaveze za akcize (prema godisnjem obracunu akciza)	681		
2. Obracunate carine i druge uvozne dazbine (ukupan godisnji iznos prema obracunu)	682	1062	1480
3. Kapitalne subvencije i druga državna dodeljivanja za izgradnju i nabavku osnovnih sredstava i nematerijalnih ulaganja	683		
4. Državna dodeljivanja za premije, regres i pokrize tekucih troškova poslovanja	684		
5. Ostala državna dodeljivanja	685		
6. Primljene donacije iz inostranstva i druga bespovratna sredstva u novcu ili naturi od inostranih pravnih i fizickih lica	686		
7. Licna primanja preduzetnika iz neto dobitka (popunjavaju samo preduzetnici)	687		
<b>8. Kontrolni zbir ( od 681 do 687)</b>	<b>688</b>	1062	1480

**X RAZGRANI ENI NEGATIVNI NETO EFEKTI UGOVORENE VALUTNE KLAUZULE I KURSNIH RAZLIKA**

- iznosi u hiljadama dinara

OPIS	AOP	Tekuca godina	Prethodna godina
1	2	3	4
1. Po etno stanje razgrani enog neto efekta ugovorene valutne klauzule	689		
2. Razgrani eni neto efekat ugovorene valutne klauzule	690		
3. Srazmerni deo ukinutog razgrani enog neto efekta ugovorene valutne klauzule	691		
4. Preostali iznos razgrani enog neto efekta ugovorene valutne klauzule (red. br. 1 + red. br. 2 - red. br. 3)	692		
5. Po etno stanje razgrani enog neto efekta kursnih razlika	693		
6. Razgrani eni neto efekat kursnih razlika	694		
7. Srazmerni deo ukinutog razgrani enog neto efekta kursnih razlika	695		
8. Preostali iznos razgrani enog neto efekta kursnih razlika (red.br. 5 + red.br. 6 - red.br. 7)	696		

**XI RAZGRANI ENI POZITIVNI NETO EFEKTI UGOVORENE VALUTNE KLAUZULE I KURSNIH RAZLIKA**

- iznosi u hiljadama dinara

OPIS	AOP	Tekuca godina	Prethodna godina
1	2	3	4
1. Po etno stanje razgrani enog neto efekta ugovorene valutne klauzule	697		
2. Razgrani eni neto efekat ugovorene valutne klauzule	698		
3. Srazmerni deo ukinutog razgrani enog neto efekta ugovorene valutne klauzule	699		
4. Preostali iznos razgrani enog neto efekta ugovorene valutne klauzule (red. br. 1 + red. br. 2 - red. br. 3)	700		
5. Po etno stanje razgrani enog neto efekta kursnih razlika	701		
6. Razgrani eni neto efekat kursnih razlika	702		
7. Srazmerni deo ukinutog razgrani enog neto efekta kursnih razlika	703		
8. Preostali iznos razgrani enog neto efekta kursnih razlika (red.br. 5 + red.br. 6 - red.br. 7)	704		

U \_\_\_\_\_ dana 25.4. 2014. godine

Lice odgovorno za sastavljanje  
finansijskog izveštaja

M.P.

Zakonski zastupnik

Obrazac propisan Pravilnikom o sadržini i formi obrazaca finansijskih izveštaja za privredna društva, zadruge, druga pravna lica i preduzetnike ( "Službeni glasnik RS", br.114/06 , 5/07 , 119/08, 2/10, 101/12 , 118/12 i 3/2014)

Koncern "Petar Drapsin" a.d. - u restrukturiranju -

4.000,00

840-29775845-87

09-07093519

, 25, 11000

**NAPOMENE  
UZ FINANSIJSKE IZVEŠTAJE  
ZA 2013. GODINU**

**Koncern «Petar Drapšin» a.d.  
Mladenovac u restrukturiranju  
Kontrolno društvo**

– MLADENOVAC, 26.02.2014. GODINE –

## I. NAPOMENE UZ FINANSIJSKE IZVEŠTAJE

Finansijski izveštaji su dati kao pojedinačni finansijski izveštaji društva.

### 1. INFORMACIJE O DRUŠTVU

#### 1.1. Osnovni podaci o društvu

Pun naziv društva: Koncern »Petar Drapšin« a.d. Mladenovac u restrukturiranju

Skraćeni naziv društva: Koncern »PDM« a. d. u restrukturiranju

Sedište društva: Mladenovac, Kralja Petra I 34

Veličina društva: Srednje

Oblik organizovanja: Mešovito preduzeće

Matični broj: 07093519

Šifra delatnosti: 6420

PIB: 101962787

#### 1.2. Istorijat društva

Preduzeće „Petar Drapšin“ a.d. Mladenovac u restrukturiranju, Kralja Petra I 34, (u daljem tekstu „Preduzeće“) prvobitno je osnovano 1949. godine i od tada je prošlo kroz mnoge organizacione i statusne promene. Kao Holding Kompanija - društvo sa ograničenom odgovornošću Preduzeće se organizovalo 1995. godine u registarskom ulošku 1-2914-00. Transformacija u akcionarsko društvo izvršena je na osnovu Odluke o organizovanju Holding kompanije „Petar Drapšin“ Mladenovac u društvenoj svojini d.o.o. u akcionarsko društvo, u postupku svojinske transformacije, koju je donela skupština holdinga 30. juna 1999. godine.

Preduzeće je matično društvo - osnivač sa 100% učešćem u kapitalu zavisnih preduzeća:

- Koncern „Petar Drapšin“ a.d. Fabrika odlivaka u metalnim kalupima d.o.o. Mladenovac u restrukturiranju
- Koncern „Petar Drapšin“ a.d. Zaštitna radionica d.o.o. Mladenovac u restrukturiranju
- Koncern „Petar Drapšin“ a.d. Fabrika cilindarskih sklopova d.o.o. Mladenovac u restrukturiranju
- Koncern „Petar Drapšin“ a.d. Fabrika otkovaka d.o.o. Mladenovac u restrukturiranju
- Koncern „Petar Drapšin“ a.d. Fabrika alata d.o.o. Mladenovac u restrukturiranju
- Koncern „Petar Drapšin“ a.d. Fabrika za proizvodnju opreme, održ. i energetiku d.o.o. Mladenovac u restrukturiranju
- Koncern „Petar Drapšin“ a.d. Standard plus d.o.o. Mladenovac u restrukturiranju
- Koncern „Petar Drapšin“ a.d. Fabrika motorskih delova -Žabari d.o.o. u restrukturiranju
- Koncern „Petar Drapšin“ a.d. Export-Import d.o.o. Mladenovac u restrukturiranju.

#### 1.3. Delatnost

Pretežna delatnost Koncern »Petar Drapšin« a.d. Mladenovac u restrukturiranju je delatnost holding kompanija. U kontrolnom društvu su organizovani zajednički poslovi za sva zavisna društva: komercijalni poslovi, finansijski poslovi, marketing, pravni, kadrovski i opšti poslovi, poslovi upravljanja kvalitetom i poslovi upravljanja Koncernom .

#### 1.4. Organi društva

Prema Statutu, organi Koncern »Petar Drapšin« a.d. Mladenovac u restrukturiranju su:

- Skupština, kao organ vlasnika kapitala;
- Izvršni odbor, kao organ upravljanja;
- direktor, kao organ poslovođenja;
- Nadzorni odbor, kao organ nadzora.

#### 1.5. Zaposlenost u društvu

Koncern »Petar Drapšin« a.d. Mladenovac u restrukturiranju je na dan 31. decembra 2013. godine imalo 94 zaposlenih radnika. Kvalifikaciona struktura radnika je sledeća:

– visoka stručna sprema (VIII)	
– visoka stručna sprema (VII-2)	19
– visoka stručna sprema (VII-1)	10
– viša stručna sprema (VI)	
– visokokvalifikovani radnici (V)	2
– srednja stručna sprema (IV)	33
– kvalifikovani radnici (III)	16
– polukvalifikovani radnici (II)	5
– niža stručna sprema (I)	
– nekvalifikovani radnici	9
<b>Ukupno:</b>	<b>94</b>

## 2. OSNOVI ZA PRIKAZIVANJE FINANSIJSKIH IZVEŠTAJA

Finansijski izveštaji privrednog društva su sastavljeni u skladu sa međunarodnim računovodstvenim standardima (MRS) i međunarodnim standardima finansijskog izveštavanja (MSFI) koje je izdao Međunarodni komitet za računovodstvene standarde (IASB), Zakonom o računovodstvu i reviziji ("Službeni glasnik RS", br. 46/2006 i 111/2009), drugim podzakonskim propisima donetim na osnovu tog zakona, kao i u skladu sa izabranim i usvojenim računovodstvenim politikama društva.

Finansijski izveštaji su iskazani u hiljadama dinara (RSD) odnosno u funkcionalnoj valuti koja je domicilna valuta Republike Srbije, a prikazani su u formatu propisanom Pravilnikom o sadržini i formi obrazaca finansijskih izveštaja za privredna društva, zadruge, druga pravna lica i preduzetnike ("Službeni glasnik RS", br. 114/2006, 119/2008 i 49/2009).

## 3. PREGLED ZNAČAJNIH RAČUNOVODSTVENIH POLITIKA

### 3.1. Poslovni prihodi

Poslovni prihodi obuhvataju prihode od prodaje robe, proizvoda i usluga, prihode od aktiviranja učinaka, prihode od subvencija, dotacija, regresa, kompenzacija i povraćaja dažbina po osnovu prodaje robe, proizvoda i usluga, prihode od doprinosa i članarina, kao i druge prihode koji su obračunati u knjigovodstvenoj ispravi, nezavisno od vremena naplate. Poslovni prihodi obuhvataju sve operativne prihode.

### 3.2. Poslovni rashodi

Poslovni rashodi uključuju rashode direktnog materijala, proizvodne usluge, rezervisanja, amortizaciju, nematerijalne troškove, poreze i doprinose pravnog lica nezavisne od rezultata, bruto zarade i ostale lične rashode, nezavisno od trenutka plaćanja. Poslovni rashodi uključuju sve operativne i administrativne rashode.

### 3.3. Preračunavanje stranih sredstava plaćanja i računovodstveni tretman kursnih razlika

Sva sredstva odnosno potraživanja i obaveze u stranim sredstvima plaćanja preračunavaju se u odgovarajuću dinarsku protivvrednost po srednjem kursu na dan bilansa. Transakcije u stranoj valuti su iskazane u dinarima po srednjem kursu važećem na dan transakcije.

Pozitivne i negativne kursne razlike nastale po izvršenim deviznim transakcijama u toku godine iskazuju se u bilansu uspeha kao deo finansijskih prihoda ili rashoda.

### 3.4. Nematerijalna ulaganja

Nematerijalna ulaganja se procenjuju po nabavnoj vrednosti. Nabavna vrednost predstavlja fakturu vrednost dobavljača, zajedno sa svim ostalim troškovima nastalim do aktiviranja nematerijalnih ulaganja.

Amortizacija nematerijalnih ulaganja se obračunava za svako nematerijalno ulaganje pojedinačno. U skladu sa odlukom rukovodstva, amortizacija se obračunava po stopama definisanim Pravilnikom o načinu razvrstavanja stalnih sredstava po grupama i načinu utvrđivanja amortizacije za poreske svrhe.

### 3.5. Osnovna sredstva

Osnovna sredstva se priznaju po nabavnoj vrednosti. Nabavna vrednost predstavlja fakturu vrednost dobavljača, zajedno sa svim ostalim troškovima nastalim do aktiviranja osnovnog sredstva.

Nakon početnog priznavanja, nekretnine, postrojenja i oprema se iskazuju po nabavnoj vrednosti ili po ceni koštanja, umanjenoj za ukupan iznos obračunate amortizacije i ukupan iznos gubitka zbog obezvređenja.

Amortizacija osnovnih sredstava se obračunava za svako stalno sredstvo pojedinačno. U skladu sa odlukom rukovodstva, amortizacija se obračunava po stopama definisanim Pravilnikom o načinu razvrstavanja stalnih sredstava.

### 3.6. Zalihe

Zalihe materijala i robe se procenjuju po nabavnoj ceni, a obračun izlaza zaliha se vrši po metodu prosečnih ponderisanih cena.

Zalihe gotovih proizvoda se procenjuju po planskoj ceni, a na kraju godine se vrši obračun proizvodnje i svođenja na stvarnu cenu koštanja.

### 3.7. Kratkoročna potraživanja

Kratkoročna potraživanja se mere iz originalne fakture ili ostalih dokumenata. Ispravka vrednosti se vrši za potraživanja kod kojih je od roka naplate prošlo najmanje 60 dana.

### 3.8. Kratkoročne obaveze

Kratkoročne obaveze se mere po vrednosti iz originalne dokumentacije. Početni iznos se koriguje na osnovu originalne dokumentacije.

### 3.9. Lica odgovorna za sastavljanje finansijskih izveštaja

Za finansijske izveštaje koji su bili predmet ove revizije odgovorna su sledeća lica:

- direktor privrednog društva Petar Milovanović
- rukovodilac službe računovodstva Ranka Jevđenijević

## 4. PREGLED UKUPNIH PRIHODA PO PODBILANSIMA

U skladu sa MRS 1, u ukupne prihode društva, pored poslovnih prihoda, ulaze finansijski prihodi i ostali prihodi. Upporedni pregled ostvarenih prihoda klijenta dat je u narednoj tabeli.

(u hiljadama dinara)

Redni broj	Podbilansi prihoda iz bilansa uspeha	Ostvareni prihodi u 2013.	Ostvareni prihodi u 2012.	Indeksi
1	Poslovni prihodi	74.852	107.985	69,32
2	Finansijski prihodi	1.317	451	292,02
3	Ostali prihodi	82	17	482,35
<b>4</b>	<b>UKUPNI PRIHODI</b>	<b>76.251</b>	<b>108.453</b>	<b>70,31</b>

## 5. ANALITIČKA STRUKTURA UKUPNIH PRIHODA ISKAZANIH U PODBILANSIMA

### 5.1. Poslovni prihodi

Prema Zakonu o računovodstvu i reviziji, MSFI i podzakonskim propisima, poslovne prihode čine prihodi od prodaje robe, proizvoda i usluga, prihodi od aktiviranja učinaka, prihodi od subvencija, dotacija, regresa, kompenzacija i dr.

(u hiljadama dinara)

	2013.	2012.
Prihodi od prodaje robe matičnim i zavisnim pravnim licima	-	-
Prihodi od prodaje robe na domaćem tržištu	1.926	2.353
Prihodi od prodaje proizvoda i usluga matičnim i zavisnim pravnim licima	70.265	102.782
Prihodi od prodaje proizvoda i usluga na domaćem tržištu	2.385	2.577
Prihodi od zakupnina	277	273
Ostali poslovni prihodi	-	-
<b>UKUPNO POSLOVNI PRIHODI</b>	<b>74.852</b>	<b>107.985</b>

Poslovni prihodi su ostvareni prodajom robe, proizvoda i usluga na domaćem tržištu. U odnosu na prethodnu godinu, poslovni prihodi su manji za 30,68%.

### 5.2. Finansijski prihodi

(u hiljadama dinara)

	2013.	2012.
Pozitivne kursne razlike	1.317	445
Ostali finansijski prihodi	-	6
<b>UKUPNI FINANSIJSKI PRIHODI</b>	<b>1.317</b>	<b>451</b>

### 5.3. Ostali prihodi

(u hiljadama dinara)

	2013.	2012.
Dobici od prodaje nemat. ulaganja, postrojenja i opreme	23	-
Dobici od prodaje materijala	-	17
Prihodi od smanjenja obaveza	59	-
<b>UKUPNI OSTALI PRIHODI</b>	<b>82</b>	<b>17</b>



**6. PREGLED UKUPNIH RASHODA PO PODBILANSIMA**

U ukupne rashode, pored poslovnih rashoda, spadaju finansijski rashodi i ostali rashodi. Podaci o rashodima koji su iskazani u Bilansu uspeha po podbilansima dati su u narednoj tabeli.

(u hiljadama dinara)

Redni broj	Podbilansi rashoda iz bilansa uspeha	Ostvareni rashodi u 2013.	Ostvareni rashodi u 2012.	Indeksi
1	Poslovni rashodi	140.132	182.411	76,82
2	Finansijski rashodi	34.164	45.950	74,35
3	Ostali rashodi	1.514	26.117	5,80
<b>4</b>	<b>UKUPNI RASHODI</b>	<b>175.810</b>	<b>254.478</b>	<b>69,09</b>

**7. ANALITIČKA STRUKTURA RASHODA ISKAZANIH U PODBILANSIMA****7.1. Poslovni rashodi**

Prema okviru MRS i MSFI, poslovne rashode čine rashodi direktnog materijala i robe i drugi poslovni rashodi koji su nastali nezavisno od trenutka plaćanja.

(u hiljadama dinara)

	2013.	2012.
Nabavna vrednost prodane robe	4.308	4.429
<b>Ukupno grupa 50:</b>	<b>4.308</b>	<b>4.429</b>
Troškovi materijala za izradu	209	328
Troškovi ostalog materijala (režijskog)	2.329	3.028
Troškovi goriva i energije	56.731	68.851
<b>Ukupno grupa 51:</b>	<b>59.269</b>	<b>72.207</b>
Troškovi zarada i naknada zarada (bruto)	39.657	42.299
Troškovi poreza i doprinosa na zarade i naknade zarada na teret poslodavca	7.099	7.572
Troškovi naknada po ugovoru o delu	-	110
Troškovi naknade po ugovoru o privremenim ili povremenim poslovima	-	-
Troškovi naknada članovima upravnog i nadzornog odbora	1.735	3.745
Ostali lični rashodi i naknade	1.489	2.342
<b>Ukupno grupa 52:</b>	<b>49.980</b>	<b>56.068</b>
Troškovi usluga na izradi učinaka	-	2.100
Troškovi usluga održavanja	516	1.368
Troškovi reklame i propagande	-	-
Troškovi ostalih usluga	15.409	21.834
<b>Ukupno grupa 53:</b>	<b>15.925</b>	<b>25.302</b>
Troškovi amortizacije	1.426	1.548
<b>Ukupno grupa 54:</b>	<b>1.426</b>	<b>1.548</b>
Troškovi neproizvodnih usluga	7.488	21.412
Troškovi reprezentacije	141	208
Troškovi premije osiguranja	84	110
Troškovi platnog prometa	71	-
Troškovi članarina	115	123
Troškovi poreza	136	139
Troškovi doprinosa	674	518
Ostali nematerijalni troškovi	514	346
<b>Ukupno grupa 55:</b>	<b>9.224</b>	<b>22.857</b>
<b>UKUPNI POSLOVNI RASHODI (grupa 50 do 55)</b>	<b>140.132</b>	<b>182.411</b>

Troškovi materijala se sastoje od utrošenog osnovnog, pomoćnog i režijskog materijala, troškova goriva, električne energije i utrošenih rezervnih delova za održavanje sredstava, alata i inventara. Rezervni delovi, alat i inventar se prilikom davanja u upotrebu odmah otpisiju sa 100%.

Za 2013. godinu zarade su obračunate i ukalkulisane za svih dvanaest meseci. Porezi i doprinosi na zarade su obračunati i nisu isplaćeni. Ostali izdaci i naknade, od kojih se najveći iznos odnosi na izdatke za ishranu i smeštaj radnika na terenu, otpremnine, nagrade, pomoći i druge naknade zaposlenima, isplaćivani su u skladu sa Kolektivnim ugovorom, Statutom i Odlukom Izvršnog odbora. Isplate su vršene uz podnošenje propisanih obračuna Poreskoj upravi. Od ostalih poslovnih rashoda najveći iznos se odnosi na troškove proizvodnih usluga, troškove prevoza, troškove tekućeg održavanja i druge rashode.

**7.2. Finansijski rashodi**

(u hiljadama dinara)

	2013.	2012.
Rashodi kamata	26.715	38.566
Negativne kursne razlike	7.449	7.384
<b>UKUPNI FINANSIJSKI RASHODI</b>	<b>34.164</b>	<b>45.950</b>

**7.3. Ostali rashodi**

(u hiljadama dinara)

	2013.	2012.
Gubici po osnovu rashodovanja i prodaje nematerijalnih ulaganja, nekretnina, postrojenja i opreme	-	-
Gubici po osnovu prodaje materijala	-	1
Rashodi po osnovu direktnih otpisa potraživanja	1.513	26.000
Manjkovi i otpisi sirovina i materijala	-	107
Obezvređenje potraživanja i kratkoročnih finansijskih plasmana	1	9
Ostali nepomenuti rashodi	-	-
<b>UKUPNI OSTALI RASHODI</b>	<b>1.514</b>	<b>26.117</b>

**8. FINANSIJSKI REZULTAT PO PODBILANSIMA**

(u hiljadama dinara)

Redni broj	Podbilansi finansijskog rezultata	Ostvareno u 2013.	Ostvareno u 2012.	Indeksi
1	Poslovni dobitak	-	-	-
2	Poslovni gubitak	65.280	74.426	87,71
3	Dobitak finansiranja	-	-	-
4	Gubitak finansiranja	32.847	45.499	72,19
5	Dobitak na ostalim приходима	-	-	-
6	Gubitak na ostalim rashodima	1.432	26.100	5,49
7	Neto dobitak poslovanja koje se obustavlja	1.267	-	-
8	Neto gubitak poslovanja koje se obustavlja	-	799	-
9	Poreski rashod perioda	-	-	-
10	Odloženi poreski rashodi perioda	32	-	-
11	Odloženi poreski prihodi perioda	-	83	-
	<b>NETO DOBITAK</b>	-	-	-
	<b>NETO GUBITAK</b>	<b>98.324</b>	<b>146.741</b>	<b>67,01</b>

Iskazani neto gubitak za 2013. godinu iznosi 98.324 hiljada dinara. Kada se na to doda gubitak iz prethodnih godina u ukupnom iznosu od 958.650 hiljada dinara dobija se ukupni gubitak od 1.056.974 hiljada dinara.

**BILANS STANJA****9. UPOREDNI PREGLED OSNOVNIH SREDSTAVA PO NABAVNOJ VREDNOSTI**

(u hiljadama dinara)

Redni broj	Kategorije osnovnih sredstava	Stanje na dan 31. 12. 2013. (po nabavnoj vrednosti)	Stanje na dan 31. 12. 2012. (po nabavnoj vrednosti)	Indeksi
1	Zemljište	31.530	31.530	100,00
2	Građevinski objekti	116.110	116.110	100,00
3	Postrojenja i oprema	66.358	66.216	100,21
4	Nekretnine, postrojenja, oprema i biološka sredstva u pripremi	18.694	18.694	100,00
	<b>UKUPNO OSNOVNA SREDSTVA</b>	<b>232.692</b>	<b>232.550</b>	<b>100,06</b>

Matično društvo poseduje prepise listova nepokretnosti izdatih od Službe za katastar nepokretnosti Mladenovac, kao dokaz o vlasništvu na zemljištu i građevinskim objektima.

## Napomene uz finansijske izveštaje

Prilikom registracije zavisnih društava urađen je deobni bilans i procena imovine 1998. godine, pa je na osnovu toga izvršen raspored imovine koja je uneta kao imovina društva i proknjižena kao imovina društva. Prenos imovine u katastru nepokretnosti nije izvršen, već se sva imovina vodi na Kontrolnom društvu.

**10. PRIMENJENE STOPE AMORTIZACIJE**

Preduzeće je prilikom obračuna amortizacije primenilo utvrđene stope amortizacije iz Pravilnika o računovodstvenim politikama.

Stope amortizacije se daju za najvažnije grupe osnovnih sredstava prema sledećem:

	Stopa amortizacije %
– Građevinski objekti	2,5
– Oprema	5 - 20
– Kompjuteri	20
– Nematerijalna ulaganja	-
– Alat i inventar	10 - 100

**11. STRUKTURA SADAŠNJE VREDNOSTI OSNOVNIH SREDSTAVA**

Radi potpunijeg informisanja korisnika izveštaja o reviziji, dati su podaci o učešću pojedinih kategorija osnovnih sredstava u ukupnim osnovnim sredstvima:

(u hiljadama dinara)

Redni broj	Kategorije osnovnih sredstava	Iznos	Učešće u %
1	Zemljište	31.530	42,30
2	Građevinski objekti	24.317	32,63
3	Postrojenja i oprema	177	0,24
4	Investicione nekretnine	-	-
5	Nekretnine, postrojenja, oprema i biološka sredstva u pripremi	18.508	24,83
	<b>UKUPNO OSNOVNA SREDSTVA</b>	<b>74.532</b>	<b>100,00</b>

Privredno društvo u računovodstvenim politikama se opredelilo za model nabavne vrednosti, tako da se nekretnine, postrojenja i oprema nakon početnog priznavanja iskazuju po nabavnoj vrednosti, umanjenoj za ukupnu ispravku vrednosti po osnovu amortizacije i gubitka zbog obezvređivanja. Od dana primene MRS i MSFI, revalorizacija osnovnih sredstava nije vršena.

Osnovna sredstva (građevinski objekti i oprema) popisani su na kraju godine.

Stanje po popisu se slaže sa knjigovodstvenim stanjem. Promene na nekretninama, postrojenjima i opremi u toku godine su bile nabavka nove opreme, obračun amortizacije i rashodovanje osnovnih sredstava.

Obračunata amortizacija građevinskih objekata primenom proporcionalnog metoda obračuna iznosi 1.222 hiljada dinara, opreme 93 hiljada dinara, a osnovnih sredstava u pripremi 111 hiljade dinara, što čini ukupno 1.426 hiljada dinara.

Na kraju godine po popisu nije bilo rashodovanja opreme.

Pregled rashodovane opreme dat je u narednoj tabeli.

**Pregled rashodovane opreme**

Red. br.	Naziv opreme	Nabavna vrednosti	Ispravka vrednosti	Neotpisana vrednost
1	Transportno sredstvo	-	-	-
	<b>Ukupno</b>	-	-	-

## 12. DINAMIKA PROMENA NA OSNOVNIM SREDSTVIMA

(u hiljadama dinara)

Red. broj	Opis dinamike plasmata	Zemljište	Šume i višegodišnji zasadi	Građevinski objekti	Postrojenja i oprema	Investicione nekretnine	Ostala osnovna sredstva	Osnovno stado	Avansi i osnovna sredstva u pripremi	Ukupno
<b>I</b>	<b>NABAVNA VREDNOST</b>									
<b>1</b>	<b>Početno stanje</b>	<b>31.530</b>		<b>116.110</b>	<b>66.216</b>				<b>18.693</b>	<b>232.549</b>
<b>2</b>	<b>Povećanje</b>				<b>92</b>					<b>92</b>
a	Nove nabavke				92					92
b	Procena									
c	Procena kapitala									
d	Viškovi									
e	Investicione nekretnine									
f	Dorada na objektu									
g										
<b>3</b>	<b>Smanjenje</b>				<b>50</b>					<b>50</b>
a	Prodaja osnovnih sredstava									
b	Manjkovi									
c	Rashod				50					50
<b>4</b>	<b>Stanje na kraju godine (31.12. 2013.)</b>	<b>31.530</b>		<b>116.110</b>	<b>66.258</b>				<b>18.693</b>	<b>232.591</b>
<b>II</b>	<b>ISPRAVKA VREDNOSTI</b>									
<b>1</b>	<b>Početno stanje</b>			<b>90.571</b>	<b>65.969</b>				<b>74</b>	<b>156.614</b>
<b>2</b>	<b>Povećanje</b>			<b>1.222</b>	<b>162</b>				<b>111</b>	<b>1.495</b>
a	Otuđenje osnovnih sredstava									
b	Amortizacija			1.222	93				111	1.426
c	Isprav.vred.osn.				69					69
d										
e										
f										
<b>3</b>	<b>Smanjenje</b>				<b>50</b>					<b>50</b>
a	Manjkovi									
b	Rashod									
c	Isknjiženje ispravke				50					50
<b>4</b>	<b>Stanje na kraju godine (31.12.2013.)</b>			<b>91.793</b>	<b>66.081</b>				<b>185</b>	<b>158.059</b>
<b>III.</b>	<b>SADAŠNJA VREDNOST OSNOVNIH SREDSTAVA</b>	<b>31.530</b>		<b>24.317</b>	<b>177</b>				<b>18.508</b>	<b>74.532</b>

### 13. DUGOROČNI FINANSIJSKI PLASMANI

Na rednom broju 009 (oznaka za AOP) u Bilansu stanja su iskazani dugoročni finansijski plasmani u iznosu od 1.405.684 hiljada dinara.

Dugoročni finansijski plasmani se sastoje od sledećih pozicija:

(u hiljadama dinara)

Red. broj	Opis	Iznos
1	Učešće u kapitalu zavisnih pravnih lica u zemlji	1.405.684
	<b>UKUPNO DUGOROČNI FINANSIJSKI PLASMANI</b>	<b>1.405.684</b>

### 14. PREGLED VEĆIH DUŽNIKA PO OSNOVU DUGOROČNIH FINANSIJSKIH PLASMANA

- Fabrika odlivaka u metalnim kalupima	245.255
- Zaštitna radionica	193.860
- Fabrika cilindarskih sklopova	308.385
- Fabrika otkovaka	293.973
- Fabrika alata	48.931
- Fabrika za proiz. opreme i održavanje	95.707
- Fabrika motorskih delova	58.563
- Standard plus	24.932
- Export- Import	2.517
UKUPNO:	1.272.123

Iskazana razlika u iznosu od 133.561 hiljada dinara nastala je kao posledica pokrića gubitaka društava na teret konta 301- udeli. Plasmani su usklađeni u 2005. godini, pa su promene vrednosti ulaganja nastale i kao posledica revalorizacije. U konsolidovanom bilansu ova razlika se iskazuje kao »Goodwill«.

### 15. UPOREDNI PREGLED ZALIHA

Zalihe materijala, rezervnih delova, inventara sa kalkulativnim otpisom robe, ambalaže i goriva se procenjuju po nabavnoj vrednosti, koja obuhvata fakturnu vrednost dobavljača i zavisne troškove nabavke. Obračun izlaza zaliha materijala i rezervnih delova, sitnog inventara i robe se vrši po ponderisanoj prosečnoj nabavnoj ceni. Zalihe učinaka se vode po planskim cenama, a na kraju godine se procenjuju po ceni koštanja. Magacin gotovih proizvoda se zadužuje po planskim cenama koje su iste u celom obračunskom periodu.

Utrošak materijala se obračunava po prosečnoj ponderisanoj ceni. Utrošeni materijal za reprodukciju se direktno raspoređuje na mesta troškova i pojedinačne proizvode na osnovu trebovanja materijala. Bruto zarade i naknade zarada, troškovi proizvodnih usluga i amortizacija se direktno raspoređuju na mesta troškova, a u okviru mesta troškova – indirektno na pojedine proizvode, srazmerno sa utrošenim materijalom za izradu. Indirektni troškovi se alociraju na pojedine nosioce na osnovu ključa (navesti ključ), a ostali troškovi koji ne ulaze u cenu koštanja se alociraju na troškove perioda.

(u hiljadama dinara)

	2013.	2012.
Materijal	558	807
<b>UKUPNO ZALIHE</b>	<b>558</b>	<b>807</b>

Po popisu zaliha nije bilo manjkova i viškova.

Na kraju godine nije bilo zaliha nedovršene proizvodnje. Stanje zaliha gotovih proizvoda po popisu po planskim cenama iznosi 0 hiljada dinara. Stanje popisanih zaliha materijala, rezervnih delova, alata i inventara i gotovih proizvoda je usklađeno sa knjigovodstvenim stanjem. Izveštaj o popisu je usvojen na sednici Izvršnog odbora 24.01.2014. godine.

**16. KRATKOROČNA POTRAŽIVANJA**

Na rednom broju 015 (oznaka za AOP) u Bilansu stanja su iskazana kratkoročna potraživanja, plasmani, gotovina, porez na dodatu vrednost i aktivna vremenska razgraničenja u iznosu od 647.617 hiljada dinara koja se sastoje od sledećih pozicija:

(u hiljadama dinara)

• kupci – matična i zavisna pravna lica .....	390.789
• kupci u zemlji.....	92
• kupci u inostranstvu.....	-
• ispravka vrednosti potraživanja od kupaca .....	-
• potraživanja od zaposlenih .....	3.771
• ostala potraživanja .....	1.229
• kratkoročni finansijski plasmani .....	249.186
• gotovinski ekvivalenti i gotovina .....	2.407
• PDV i aktivna vremenska razgraničenja .....	143
• <b>Ukupno potraživanja.....</b>	<b>647.617</b>

**17. KUPCI**

Na rednom broju 016 (oznaka za AOP) u Bilansu stanja je iskazan neto iznos potraživanja od kupaca u iznosu od 395.881 hiljada dinara.

**18. POTRAŽIVANJA OD KUPACA U ZEMLJI**

U skladu sa članom 20. stav 2. Zakona o računovodstvu i reviziji, privredno društvo je dostavilo dužnicima spisak neplaćenih računa (Obrazac IOS) sa stanjem na dan 30.11.2013. godine. Usaglašavanje stanja je vršeno sa svim kupcima, osim sa kupcima koji nisu imali promet u tekućoj godini i sa kupcima koji su brisani iz Registra Agencije za privredne registre.

Od ukupnog broja poslanih obrazaca IOS:

– u saglašeno je 9, odnosno 90,00 %;

– nije usaglašeno 1, odnosno 10,00 %, jer kupci nisu vratili overene obrasce IOS;

– nije usaglašeno ...../...., odnosno .../.....%, jer kupci koji su tuženi i kojima su obrasci IOS slati poštom nisu te obrasce overili i vratili.

**19. STAROSNA STRUKTURA POTRAŽIVANJA OD KUPACA U ZEMLJI**

(u hiljadama dinara)

Red. broj	Naziv starosne grupe	Iznos	% učešća
1	Potraživanja od kupaca koja nisu dospela za naplatu	6.947	1,78
2	Potraživanja od kupaca čiji je rok protekao do tri meseca	12.979	3,32
3	Potraživanja od kupaca čiji je rok naplate protekao od tri do šest meseci	21.219	5,43
4	Potraživanja od kupaca čiji je rok naplate protekao od šest meseci do jedne godine	38.867	9,94
5	Potraživanja od kupaca čiji je rok naplate protekao od jedne do dve godine	109.801	28,09
6	Potraživanja od kupaca čiji je rok naplate protekao od dve do tri godine	94.567	24,19
7	Potraživanja od kupaca čiji je rok naplate stariji od tri godine	106.501	27,25
8	<b>UKUPNO POTRAŽIVANJA OD KUPACA U ZEMLJI</b>	<b>390.881</b>	<b>100,00</b>

Potraživanja od kupaca u zemlji starija od godinu dana iznose 310.869 hiljada dinara, što znači da je naplativost ovog iznosa dosta neizvesna.

**20. USAGLAŠENOST POTRAŽIVANJA OD KUPACA U ZEMLJI**

Opis	Broj kupaca	Vrednost u hiljadama dinara
a) Kupci sa saldovom (b + c + d = a)	10	390.881
b) Usaglašeno 100%	9	390.853
c) Usaglašeno delimično	-	-
d) Nije usaglašeno	1	28

## 21. POTRAŽIVANJA OD ZAPOSLENIH

Potraživanja od zaposlenih u iznosu od 3.771 hiljada dinara uglavnom se odnose na:

### POTRAŽIVANJA OD ZAPOSLENIH – SPECIFIKACIJA k-ta 221

(u hiljadama dinara)

Red. broj	Opis konta	Konto	STANJE 31.12.2013.
1	Akontacije za službena putovanja u dinarima	2210	-22
2	Potraživanja od radnika – krompir - diskont	22172	-
3	Ostala potraž. – odl. plać. iz l.d	2218	75
4	Zajam od fonda - minimalac	22191	3.719
	<b>UKUPNO</b>	<b>221</b>	<b>3.771</b>

## 22. OSTALA POTRAŽIVANJA

Ostala potraživanja (podgrupa računa 228) odnose se na:

– potraživanja od fondova po osnovu isplaćenih naknada zaposlenima za bolovanja preko 30 dana u iznosu od 1.229 hiljada dinara;

Ostala potraživanja u iznosu od 1.229 hiljada dinara se odnose na:

(u hiljadama dinara)

Red. broj	Opis konta	Konto	Stanje 31.12.2013.
1	Potraživanja od fondova – bolovanje, porodijsko bolov. i dr.	2280	1.229
	<b>UKUPNO</b>	<b>228</b>	<b>1.229</b>

## 23. KRATKOROČNI FINANSIJSKI PLASMANI

Kratkoročni finansijski plasmani obuhvataju:

- kratkoročne kredite i plasmane – matična i zavisna pravna lica ..... 249.186
- kratkoročne kredite i plasmane – ostala povezana pravna lica
- kratkoročne kredite u zemlji i dr.

## 24. GOTOVINSKI EKVIVALENTI I GOTOVINA

Na rednom broju 019 (oznaka za AOP) u Bilansu stanja su iskazan gotovinski ekvivalenti i gotovina u iznosu od 2.407 hiljada dinara i sastoje se od sledećih pozicija:

(u hiljadama dinara)

	2013.	2012.
Tekući (poslovni) računi	1	1
Ostala novčana sredstva	2.406	2.406
<b>UKUPNO GOTOVINSKI EKVIVALENTI I GOTOVINA</b>	<b>2.407</b>	<b>2.407</b>

## 25. POREZ NA DODATU VREDNOST I AKTIVNA VREMENSKA RAZGRANIČENJA

Na rednom broju 020 (oznaka za AOP) u Bilansu stanja je iskazan iznos od 143 hiljada dinara i sastoji se od sledećih pozicija:

(u hiljadama dinara)

- PDV u primljenim fakturama po opštoj stopi ..... -
- potraživanja za više plaćen PDV ..... 143
- **UKUPNO** ..... **143**

**26. KAPITAL I PROMENE NA KAPITALU**

Prema rešenju Agencije za privredne registre BD.205594 upisani i uplaćeni kapital je preveden na dan uplate sa RSD u EUR i iznosi 17.782.949,36 EUR.

**27. OSNOVNI I OSTALI KAPITAL**

(u hiljadama dinara)

	<b>2013.</b>	<b>2012.</b>
Akcijski kapital	1.404.853	1.404.853
Ostali osnovni kapital	5.139	5.139
<b>UKUPNO</b>	<b>1.409.992</b>	<b>1.409.992</b>

Struktura akcijskog kapitala na dan 31.12.2013. godine:

	Broj akcija	Vrednost (RSD)	Učešće u%
1. Akcionarski Fond Republike Srbije	1.059.905	529.952.500	37,72%
2. Fond za razvoj Republike Srbije	532.504	266.252.000	18,95%
3. Republički Fond PIO	220.519	110.259.500	7,85%
4. Republika Srbija	72.243	36.121.500	2,57%
5. Akcionari - fizička lica	924.535	462.267.500	32,91%
Ukupno:	2.809.706	1.404.853.000	100,00%

**28. GUBITAK**

Gubitak predstavlja ispravku vrednosti kapitala i može se prikazati na sledeći način:

(u hiljadama dinara)

	<b>2013.</b>	<b>2012.</b>
Gubitak ranijih godina	958.650	811.909
Gubitak tekuće godine	98.324	146.741
<b>UKUPNO</b>	<b>1.056.974</b>	<b>958.650</b>

U toku 2013. godine gubitak je povećan za 98.324 hiljade dinara. Izveštaj o promenama na kapitalu je sastavljen u skladu sa Pravilnikom o obrascima i sadržini pozicija u obrascima finansijskih izveštaja za preduzeća, zadruge i preduzetnike.

**29. OBAVEZE**

Na rednom broju 111 (oznaka za AOP) Bilansa stanja su iskazane obaveze u iznosu od 1.774.824 hiljada dinara i sastoje se od sledećih pozicija:

(u hiljadama dinara)

• dugoročne obaveze .....	169.035
• kratkoročne obaveze.....	1.605.789
• <b>UKUPNO</b> .....	<b>1.774.824</b>

**30. DUGOROČNE OBAVEZE**

(u hiljadama dinara)

• dugoročni krediti u zemlji .....	169.035
• <b>UKUPNE DUGOROČNE OBAVEZE</b> .....	<b>169.035</b>

Dugoročne obaveze se odnose na kredite od Fonda za razvoj RS za subvencije u privredi (deo koji dospeva u 2014. godini i kasnije).

**31. KRATKOROČNE OBAVEZE**



Koncern «Petar Drapšin» a.d. u restrukturiranju

Napomene uz finansijske izveštaje

Kratkoročne obaveze u Bilansu stanja su iskazane u iznosu od 1.605.789 hiljada dinara i sastoje se od sledećih pozicija:

	(u hiljadama dinara)	
	2013.	2012.
Kratkoročne pozajmice – povezana pravna lica	-	3.648
Kratkoročni krediti u zemlji	612.166	605.332
Kratkoročni krediti u inostranstvu	23.179	23.179
Ostale kratkoročne finansijske obaveze	-	-
Dobavljači u zemlji	745.072	645.344
Dobavljači u zemlji – otpust duga	11.638	11.638
Ostale obaveze iz specifičnih poslova	316	367
Obaveze za neto zarade i naknade zarada, osim naknada zarada koje se refundiraju	-	10.674
Obaveze za poreze na zarade i naknade zarada na teret zaposlenog	34.099	31.667
Obaveze za doprinose na zarade i naknade zarada na teret zaposlenog	25.414	17.650
Obaveze za poreze i doprinose na zarade i naknade zarada na teret poslodavca	24.490	17.650
Obaveze za obaveze za zdravstvo – mirovanje	19.188	19.188
Obaveze za poreze i doprinose na naknade zarada na teret zaposlenog koje se refundiraju	740	733
Obaveze za poreze i doprinose na naknade zarada na teret poslodavca koje se refundiraju	375	367
Obaveze za poreze i doprinose – otpust duga	13.124	13.124
Obaveze za neto naknade zarada koje se refundiraju	-	-
Obaveze prema zaposlenima	25.277	4.805
Obaveze prema članovima upravnog i nadzornog odbora	4.668	5.551
Obaveze prema fizičkim licima za naknade po ugovorima	-2	-
Ostale obaveze	699	588
Obaveze za PDV po izdatim fakturama po opštoj stopi (osim primljenih avansa) od 20%	-	-
Obaveze za PDV po osnovu prodaje za gotovinu	-	11
Obaveze za porez na promet i akcize	1.947	1.947
Obaveze za carine i druge dažbine	15.864	15.053
Ostale obaveze za poreze, doprinose i druge dažbine	16.413	15.746
Obaveze za kamate	31.122	31.122
<b>UKUPNE KRATKOROČNE OBAVEZE</b>	<b>1.605.789</b>	<b>1.475.384</b>

## 32. KRATKOROČNE FINANSIJSKE OBAVEZE

Obaveze po kratkoročnim kreditima su sledeći:

	(u hiljadama dinara)		
Kratkoročne obaveze	Srednji kurs NBS 31.12.2013.	EUR	RSD
Fond za razvoj - subvencije	114,6421	4.464.492,36	511.819
Fond za razvoj - subvencija - otpust	114,6421	93.440,30	10.712
Beobanka - otpust	114,6421	88.960,83	10.199
Beogradska banka - otpust	114,6421	162.138,16	18.588
Fond za razvoj - Ugovor 411-498/06	114,6421	317.451,92	36.393
Fond PIO - Ugovor 411-66/08	114,6421	186.547,95	21.386
Fond za razvoj Ugovor 416-51/10	114,6421	26.771,73	3.069
Pozajmice - povezana pravna lica	114,6421	0	0
<b>UKUPNO Kratkoročni krediti</b>	<b>114,6421</b>	<b>5.339.803,25</b>	<b>612.166</b>

**33. OBAVEZE IZ POSLOVANJA**

Obaveze iz poslovanja na dan 31.12.2013. imaju sledeću strukturu:

Podgrupa računa	Opis	Saldo u RSD 31.12.2013.
433	Obaveze prema dobavljačima u zemlji	745.072
439	Ostale obaveze iz poslovanja	11.638
4496	Obaveze prema ministarstvu za nauku	316
	<b>Ukupno</b>	<b>757.025</b>

**34. DOBAVLJAČI U ZEMLJI SA VEĆIM SALDOM**

U Bilansu stanja obaveze prema dobavljačima na rednom broju 119 (oznaka za AOP) iskazan je iznos od 757.025 hiljada dinara.

**35. STAROSNA STRUKTURA OBAVEZA PREMA DOBAVLJAČIMA U ZEMLJI**

Starosna struktura obaveza prema dobavljačima u zemlji data je u tabeli koja sledi.

(u hiljadama dinara)

Red. broj	Pozicija starosne strukture dobavljača	Iznos	%
1	Obaveze prema dobavljačima koje nisu dospele	7.116	0,96
2	Neisplaćene obaveze do tri meseca	12.750	1,71
3	Neisplaćene obaveze od tri meseca do godinu dana	84.566	11,35
4	Neisplaćene obaveze od jedne godine do dve godine	131.448	17,64
5	Neisplaćene obaveze od dve godine do tri godine	67.780	9,10
6	Neisplaćene obaveze starije od tri godine	441.412	59,24
	<b>UKUPNO</b>	<b>745.072</b>	<b>100,00</b>

Obaveze prema dobavljačima u zemlji starije od godinu dana iznose 640.640 hiljada dinara.

**36. STAROSNA STRUKTURA OBAVEZA PREMA DOBAVLJAČIMA U INOSTRANSTVU**

Starosna struktura obaveza prema dobavljačima u inostranstvu data je u tabeli koja sledi.

(u hiljadama dinara)

Red. broj	Pozicija starosne strukture dobavljača	Iznos	%
1	Obaveze prema dobavljačima koje nisu dospele	-	-
2	Neisplaćene obaveze do tri meseca	-	-
3	Neisplaćene obaveze od tri meseca do godinu dana	-	-
4	Neisplaćene obaveze od jedne godine do dve godine	-	-
5	Neisplaćene obaveze od dve godine do tri godine	-	-
6	Neisplaćene obaveze starije od tri godine	-	-
	<b>UKUPNO</b>	-	-

Obaveze prema dobavljačima u inostranstvu starije od godinu dana iznose ...../..... hiljada dinara.

**37. USAGLAŠENOST SA DOBAVLJAČIMA U ZEMLJI**

Koncern «Petar Drapšin» a.d. u restrukturiranju

Napomene uz finansijske izveštaje

Usaglašenost sa dobavljačima u zemlji je data u pregledu koji sledi.

(u hiljadama dinara)

	Broj dobavljača	Iznos
1. Dobavljači sa saldrom	22	745.072
2. Usaglašeno 100%	20	744.997
3. Delimično usaglašeno	-	-
4. Neusaglašeno	2	75

### 38. USAGLAŠENOST SA DOBAVLJAČIMA U INOSTRANSTVU

Usaglašenost sa dobavljačima u inostranstvu je data u pregledu koji sledi.

(u hiljadama dinara)

	Broj dobavljača	Iznos
1. Dobavljači sa saldrom	-	-
2. Usaglašeno 100%	-	-
3. Delimično usaglašeno	-	-
4. Neusaglašeno	-	-

### 39. OSTALE KRATKOROČNE OBAVEZE

Na rednom broju 120 (oznaka za AOP) u Bilansu stanja iskazane su ostale kratkoročne obaveze u iznosu od 148.072 hiljada dinara, a sastoje se od:

(u hiljadama dinara)

	2013.	2012.
Obaveze za neto zarade	-	10.674
Obaveze za naknade po ugovoru o delu	-	-
Obaveze za naknade članovima upravnog i nadzornog odbora	4.668	5.551
Obaveze za porez na zarade i naknade zarada na teret zaposlenog	34.099	31.667
Obaveze za doprinose na zarade i naknade zarada na teret zaposlenog	25.414	17.650
Obaveze za doprinose na zarade na teret poslodavca	24.490	17.650
Obaveze za doprinose za zdravstveno osiguranje - mirovanje	19.188	19.188
Obaveze za neto naknade koje se refundiraju	-	-
Obaveze za poreze i doprinose na naknadu zarade na teret zapos.-refund.	740	733
Obaveze za poreze i doprin. na naknadu zarade na teret poslodav.-refund.	375	367
Obaveze za poreze i doprinose – otpust duga	13.124	13.124
Obaveze prema zaposlenima	25.277	4.805
Obaveze prema fiz. licima za naknade po ugovorima	-2	-
Ostale obaveze	699	588
<b>UKUPNO</b>	<b>148.072</b>	<b>121.997</b>

Obaveze za neto zarade zaposlenih i ostale naknade su ukalkulisane za 2013. godinu.

## 40. OBAVEZE PO OSNOVU PDV I OSTALI JAVNI PRIHOD I PASIVNA VREMENSKA RAZGRANIČENJA

Obaveze za ostale javne prihode na rednom br. 121 (oznaka za AOP) u Bilansu stanja iznose 65.347 hiljada dinara, a odnose se na obavezu za porez na dodatu vrednost u iznosu od / hiljada dinara, obaveze za ostale poreze, doprinose i druge dažbine u iznosu od 34.224 hiljada dinara i ostala pasivna vremenska razgraničenja u iznosu od 31.122 hiljade dinara.

## 41. OBRAČUN PDV

Društvo vodi dvostruku evidenciju obračuna i plaćanja PDV, i to preko knjige ulaznih i izlaznih računa i knjigovodstvene evidencije na grupama računa 27 i 47.

U nastavku je dat tabelarni pregled obračuna PDV.

### Prihodi za 2013. godinu i plaćeni PDV

(u hiljadama dinara)

Opis	Prihod 20%	PDV 20%	Prihod 8%	PDV 8%	Obračunati PDV
Maloprodaja					
Usluge					
Veleprodaja	74.576	14.926			14.926
<b>Ukupno</b>	<b>74.576</b>	<b>14.926</b>			<b>14.926</b>
Manjkovi					
Prihod od izvoza robe – oslobođeno plaćanja PDV					
<b>UKUPNO</b>	<b>74.576</b>	<b>14.926</b>			<b>14.926</b>

## 42. SUDSKI SPOROVI

I. Privredno društvo nema značajnijih sudskih sporova.

## 43. ZALOGE I HIPOTEKE

Redni broj	Naziv objekta	Bliže odredište	Upisana hipoteka
1	Upravna zgrada - zgrada poslovnih usluga	Mladenovac, Kralja Petra I 34, ZKUL 416	DA
2	Hala livnice "Pesak"	Mladenovac, Kralja Petra I 34, ZKUL 416	DA
3	Hotel za samce	Mladenovac, Kralja Petra I 15, ZKUL 791	DA
4	Restoran	Mladenovac, Kralja Petra I 15, ZKUL 2571	DA
6	Hala za proizvodnju Al legura	Mladenovac, Kralja Petra I 34, ZKUL 416	DA

Mladenovac

Za privredno društvo

Dana 26.02.2014.

**NAPOMENE UZ KONSOLIDOVANI  
FINANSIJSKI IZVEŠTAJ  
ZA 2013. GODINU**

Koncern "Petar Drapšin" a.d. Mladenovac  
u restrukturiranju

– MLADENOVAC, 28.04.2014. GODINE –

## I. NAPOMENE UZ FINANSIJSKI IZVEŠTAJ

Finansijski izveštaj je dat kao konsolidovani finansijski izveštaj društva.

### 1. INFORMACIJE O DRUŠTVU

#### 1.1. Osnovni podaci o društvu

Pun naziv društva: Koncern »Petar Drapšin« a.d. Mladenovac u restrukturiranju

Skraćeni naziv društva: Koncern PDM a.d. u restrukturiranju

Sedište društva: Mladenovac, Kralja Petra I 34

Veličina društva: Veliko

Oblik organizovanja: Akcionarsko društvo sa 1 kontrolnim i 9 podređenih (zavisnih) društava oblika d.o.o. u kojima je kontrolno društvo 100% vlasnik kapitala.

Matični broj: 07093519

Šifra delatnosti: 6420

PIB: 101962787

#### 1.2. Istorijat društva

Preduzeće „Petar Drapšin“ a.d. Mladenovac u restrukturiranju, Kralja Petra I 34, (u daljem tekstu: „Preduzeće“) prvobitno je osnovano 1949. godine i od tada je prošlo kroz mnoge organizacione i statusne promene. Kao Holding Kompanija - društvo sa ograničenom odgovornošću Preduzeće se organizovalo 1995. godine u registarskom ulošku 1-2914-00. Transformacija u akcionarsko društvo izvršena je na osnovu Odluke o organizovanju Holding kompanije „Petar Drapšin“ Mladenovac u društvenoj svojini d.o.o. u akcionarsko društvo, u postupku svojinske transformacije, koju je donela skupština holdinga 30. juna 1999. godine.

Preduzeće čine:

- Koncern „Petar Drapšin“ a.d. Kontrolno društvo Mladenovac u restrukturiranju
- Koncern „Petar Drapšin“ a.d. Fabrika odlivaka u metalnim kalupima d.o.o. Mladenovac u restrukturiranju
- Koncern „Petar Drapšin“ a.d. Zaštitna radionica d.o.o. Mladenovac u restrukturiranju
- Koncern „Petar Drapšin“ a.d. Fabrika cilindarskih sklopova d.o.o. Mladenovac u restrukturiranju
- Koncern „Petar Drapšin“ a.d. Fabrika otkovaka d.o.o. Mladenovac u restrukturiranju
- Koncern „Petar Drapšin“ a.d. Fabrika alata d.o.o. Mladenovac u restrukturiranju
- Koncern „Petar Drapšin“ a.d. Fabrika za proizvodnju opreme, održavanje i energetiku d.o.o. Mladenovac u restrukturiranju
- Koncern „Petar Drapšin“ a.d. Standard plus d.o.o. Mladenovac u restrukturiranju
- Koncern „Petar Drapšin“ a.d. Eksport-Import d.o.o. Mladenovac u restrukturiranju
- Koncern „Petar Drapšin“ a.d. Fabrika motorskih delova - Žabari d.o.o. u restrukturiranju.

#### 1.3. Delatnost

Osnovna delatnost:

1. Proizvodnja delova i komponenti za automobilsku industriju, motornu, traktorsku (glave motora, blokovi, cevi, cil. košuljice, klipovi, otkovci) tehnologijom livenja (gravitaciono, livenje pod pritiskom i u peščanim kalupima), kovanja i meh. obrade.
2. Proizvodnja finalnih proizvoda (radijatori, uklopne kutije, OG elemente, utičnice, sklopovi, delovi dalekovoda, kovanje spojke od Al, mesinga) za potrebe elektroprivrede, naftne privrede, stanogradnje GSP, vatrogasne instalacije.

Prateće delatnosti su:

- Proizvodnja Al legura,
- Proizvodnja livačkih i kovačkih alata,
- Proizvodnja opreme i njihovo održavanje,
- Proizvodnja peščanih jezgara,
- Proizvodnja energije i fluida.

## 1.4. Organi društva

Prema Ugovoru o organizovanju, organi Koncern »Petar Drapšin« a.d. Mladenovac u restrukturiranju su:

- Skupština, kao organ vlasnika kapitala;
- Izvršni odbor, kao organ upravljanja;
- direktor, kao organ poslovođenja;
- Nadzorni odbor, kao organ nadzora;

## 1.5. Zaposlenost u društvu

Koncern „Petar Drapšin“ a.d. u restrukturiranju je na dan 31. decembra 2013. godine imao 513 zaposlena radnika. Kvalifikaciona struktura radnika je sledeća:

– visoka stručna sprema (VIII)	0
– visoka stručna sprema (VII-2)	39
– visoka stručna sprema (VII-1)	34
– viša stručna sprema (VI)	0
– visokokvalifikovani radnici (V)	20
– srednja stručna sprema (IV)	137
– kvalifikovani radnici (III)	161
– polukvalifikovani radnici (II)	53
– niža stručna sprema (I)	0
– nekvalifikovani radnici	69
<b>Ukupno:</b>	<b>513</b>

## 2. OSNOVI ZA PRIKAZIVANJE FINANSIJSKIH IZVEŠTAJA

Finansijski izveštaji sastavljeni su u skladu sa međunarodnim računovodstvenim standardima (MRS) i međunarodnim standardima finansijskog izveštavanja (MSFI) koje je izdao Međunarodni komitet za računovodstvene standarde (IASB).

Finansijski izveštaji iskazani su u hiljadama dinara (RSD), odnosno u funkcionalnoj valuti koja je domicilna valuta Republike Srbije, a prikazani su u formatu propisanom Pravilnikom o sadržini i formi obrazaca finansijskih izveštaja za privredna društva, zadruge, druga pravna lica i preduzetnike ("Službeni glasnik RS", br. 114/2006, 05/2007 i 9/2009).

## 3. PREGLED ZNAČAJNIH RAČUNOVODSTVENIH POLITIKA

### 3.1. Poslovni prihodi

Poslovni prihodi obuhvataju sve operativne prihode.

### 3.2. Poslovni rashodi

Poslovni rashodi uključuju sve operativne i administrativne rashode.

### 3.3. Preračunavanje stranih sredstava plaćanja i računovodstveni tretman kursnih razlika

Sva sredstva odnosno potraživanja i obaveze u stranim sredstvima plaćanja preračunavaju se u odgovarajuću dinarsku protivvrednost po srednjem kursu na dan bilansa. Transakcije u stranoj valuti su iskazane u dinarima po srednjem kursu važećem na dan transakcije.

Pozitivne i negativne kursne razlike nastale po izvršenim deviznim transakcijama u toku godine iskazuju se u bilansu uspeha kao deo finansijskih prihoda ili rashoda.

### 3.4. Nematerijalna ulaganja

Nematerijalna ulaganja se procenjuju po nabavnoj vrednosti. Nabavna vrednost predstavlja fakturu vrednost dobavljača, zajedno sa svim ostalim troškovima nastalim do aktiviranja nematerijalnih ulaganja.

Amortizacija nematerijalnih ulaganja se obračunava za svako nematerijalno ulaganje pojedinačno. U skladu sa odlukom rukovodstva, amortizacija se obračunava po stopama definisanim Pravilnikom o načinu razvrstavanja stalnih sredstava po grupama i načinu utvrđivanja amortizacije za poreske svrhe.

### 3.5. Osnovna sredstva

Osnovna sredstva se procenjuju po nabavnoj vrednosti. Nabavna vrednost predstavlja fakturu vrednost dobavljača, zajedno sa svim ostalim troškovima nastalim do aktiviranja osnovnog sredstva.

Nakon početnog priznavanja, nekretnine, postrojenja i oprema se iskazuju po nabavnoj vrednosti, umanjenoj za ukupan iznos obračunate amortizacije i ukupan iznos gubitka zbog obezvređenja (MRS 16).

Amortizacija osnovnih sredstava se obračunava za svako stalno sredstvo pojedinačno. U skladu sa odlukom rukovodstva, amortizacija se obračunava po stopama definisanim Pravilnikom o načinu razvrstavanja stalnih sredstava.

### 3.6. Zalihe

Zalihe materijala i robe se procenjuju po nabavnoj ceni, a obračun izlaza zaliha se vrši po metodu prosečnih ponderisanih cena.

Zalihe gotovih proizvoda se procenjuju po planskoj ceni, a na kraju godine se vrši obračun proizvodnje i svođenje na stvarnu cenu koštanja.

### 3.7. Kratkoročna potraživanja

Kratkoročna potraživanja se mere iz originalne fakture ili ostalih dokumenata. Ispravka vrednosti se vrši za potraživanja kod kojih je od roka naplate prošlo najmanje 60 dana.

### 3.8. Kratkoročne obaveze

Kratkoročne obaveze se mere po vrednosti iz originalne dokumentacije. Početni iznos se koriguje na osnovu originalne dokumentacije.

### 3.9. Lica odgovorna za sastavljanje finansijskih izveštaja

Za finansijske izveštaje koji su bili predmet ove revizije odgovorna su sledeća lica:

- direktor privrednog društva - Petar Milovanović,
- rukovodilac službe računovodstva - Ranka Jevđenijević.

## 4. PREGLED UKUPNIH PRIHODA PO PODBILANSIMA

U skladu sa MRS 1, u ukupne prihode društva, pored poslovnih prihoda, ulaze finansijski prihodi i ostali prihodi. Usporedni pregled ostvarenih prihoda klijenta dat je u narednoj tabeli.

(u hiljadama dinara)

Redni Broj	Podbilansi prihoda iz bilansa uspeha	Ostvareni prihodi u 2013.	Ostvareni prihodi u 2012.	Indeksi
1	Poslovni prihodi	159.760	240.002	66,57
2	Finansijski prihodi	1.496	1.503	99,53
3	Ostali prihodi	832	2.286	36,40
4	<b>UKUPNI PRIHODI</b>	<b>162.088</b>	<b>243.791</b>	<b>66,49</b>



**5. ANALITIČKA STRUKTURA UKUPNIH PRIHODA ISKAZANIH U PODBILANSIMA****5.1. Poslovni prihodi**

Prema Zakonu o računovodstvu i reviziji, MSFI i podzakonskim propisima, poslovne prihode čine prihodi od prodaje robe, proizvoda i usluga, prihodi od aktiviranja učinaka, prihodi od subvencija, dotacija, regresa, kompenzacija i dr.

(u hiljadama dinara)

	2013.	2012.
Prihodi od prodaje robe na domaćem tržištu	2.348	3.364
Prihodi od prodaje proizvoda i usluga na domaćem tržištu	161.306	232.569
Prihodi od prodaje proizvoda i usluga na ino tržištu	12.050	13.270
Ostali poslovni prihodi	-15.944	-9.201
<b>UKUPNO POSLOVNI PRIHODI</b>	<b>159.760</b>	<b>240.002</b>

Poslovni prihodi su ostvareni prodajom robe, proizvoda i usluga na domaćem i ino tržištu. U odnosu na prethodnu godinu, poslovni prihodi su manji za oko 33 %.

**5.2. Finansijski prihodi**

(u hiljadama dinara)

	2013.	2012.
Pozitivne kursne razlike	1.488	1.398
Ostali finansijski prihodi	8	105
<b>UKUPNI FINANSIJSKI PRIHODI</b>	<b>1.496</b>	<b>1.503</b>

**5.3. Ostali prihodi**

(u hiljadama dinara)

	2013.	2012.
Prihodi od smanjenja obaveza	504	21
Ostali prihodi	328	2.265
<b>UKUPNI OSTALI PRIHODI</b>	<b>832</b>	<b>2.286</b>

**6. PREGLED UKUPNIH RASHODA PO PODBILANSIMA**

U ukupne rashode, pored poslovnih rashoda, spadaju finansijski rashodi i ostali rashodi. Podaci o rashodima koji su iskazani u Bilansu uspeha po podbilansima dati su u narednoj tabeli.

(u hiljadama dinara)

Redni broj	Podbilansi rashoda iz bilansa uspeha	Ostvareni rashodi u 2013.	Ostvareni rashodi u 2012.	Indeksi
1	Poslovni rashodi	479.066	580.318	82,55
2	Finansijski rashodi	55.382	82.671	66,99
3	Ostali rashodi	6.659	6.057	109,94
4	<b>UKUPNI RASHODI</b>	<b>541.107</b>	<b>669.046</b>	<b>80,88</b>

**7. ANALITIČKA STRUKTURA RASHODA ISKAZANIH U PODBILANSIMA**

**7.1. Poslovni rashodi**

Prema okviru MRS i MSFI, poslovne rashode čine rashodi direktnog materijala i robe i drugi poslovni rashodi koji su nastali nezavisno od trenutka plaćanja.

(u hiljadama dinara)

	2013.	2012.
Nabavna vrednost prodate robe	4.048	6.744
<b>Ukupno grupa 50:</b>	<b>4.048</b>	<b>6.744</b>
Troškovi materijala za izradu	71.395	107.731
Troškovi ostalog materijala (režijskog)	15.886	20.579
Troškovi goriva i energije	61.607	74.092
<b>Ukupno grupa 51:</b>	<b>148.889</b>	<b>202.402</b>
Troškovi zarada i naknada zarada (bruto)	208.757	223.995
Troškovi poreza i doprinosa na zarade i naknade zarada na teret posl.	39.412	42.467
Troškovi naknada po ugovoru o delu	114	227
Troškovi naknade po ugovoru o privremenim ili povremenim poslovima	670	961
Troškovi naknada članovima upravnog i nadzornog odbora	1.735	3.745
Ostali lični rashodi i naknade	8.512	13.489
<b>Ukupno grupa 52:</b>	<b>259.200</b>	<b>284.886</b>
Troškovi usluga na izradi učinaka	0	0
Troškovi transportnih usluga	1.062	1.480
Troškovi usluga održavanja	2.608	3.898
Troškovi reklame i propaganda	76	79
Troškovi ostalih usluga	16.943	26.534
<b>Ukupno grupa 53:</b>	<b>20.689</b>	<b>31.991</b>
Troškovi amortizacije	36.496	37.909
<b>Ukupno grupa 54:</b>	<b>36.496</b>	<b>37.909</b>
Troškovi neproizvodnih usluga	2.797	8.873
Troškovi reprezentacije	274	278
Troškovi premije osiguranja	134	153
Troškovi platnog prometa	474	564
Troškovi članarina	605	650
Troškovi poreza	1.507	1.651
Troškovi doprinosa	2.209	1.854
Ostali nematerijalni troškovi	1.743	2.363
<b>Ukupno grupa 55:</b>	<b>9.744</b>	<b>16.386</b>
<b>UKUPNI POSLOVNI RASHODI (grupa 50 do 55)</b>	<b>479.066</b>	<b>580.318</b>

Troškovi materijala se sastoje od utrošenog osnovnog, pomoćnog i režijskog materijala, troškova goriva, električne energije i utrošenih rezervnih delova za održavanje sredstava, alata i inventara. Rezervni delovi, alat i inventar se prilikom davanja u upotrebu odmah otpisiju sa 100%. Od ostalih poslovnih rashoda najveći iznos se odnosi na troškove proizvodnih usluga, troškove prevoza, troškove tekućeg održavanja i druge rashode. Za 2013. godinu zarade su obračunate i ukalkulisane za svih dvanaest meseci. Porezi i doprinosi na zarade su obračunati i nisu isplaćeni. Ostali izdaci i naknade, od kojih se najveći iznos odnosi na izdatke za ishranu i smeštaj radnika na terenu, otpremnine, nagrade, pomoći i druge naknade zaposlenima, isplaćivani su u skladu sa Kolektivnim ugovorom, Statutom i Odlukom Izvršnog odbora. Isplate su vršene uz podnošenje propisanih obračuna Poreskoj upravi.

**7.2. Finansijski rashodi**

(u hiljadama dinara)

	2013.	2012.
Rashodi kamata	47.011	66.774
Negativne kursne razlike	8.371	15.897
<b>UKUPNI FINANSIJSKI RASHODI</b>	<b>55.382</b>	<b>82.671</b>

**7.3. Ostali rashodi**

(u hiljadama dinara)

	2013.	2012.
Gubici po osnovu prodaje materijala	25	96
Rashodi po osnovu direktnih otpisa potraživanja	142	0
Ostali nepomenuti rashodi	6.492	5.961
<b>UKUPNI OSTALI RASHODI</b>	<b>6.659</b>	<b>6.057</b>

**8. FINANSIJSKI REZULTAT PO PODBILANSIMA**

(u hiljadama dinara)

Redni broj	Podbilansi finansijskog Rezultata	Ostvareno u 2013.	Ostvareno u 2012.	Indeksi
1	Poslovni gubitak	319.306	340.316	93,83
2	Gubitak finansiranja	53.886	81.168	66,39
3	Dobitak na ostalim prihodima	-	-	-
4	Gubitak na ostalim rashodima	5.827	3.771	154,52
5	Neto gubitak poslovanja koje se obustavlja	-	2.221	-
6	Neto dobitak poslovanja koje se obustavlja	5.133	-	-
7	Odloženi poreski rashodi perioda	-	-	-
8	Odloženi poreski prihodi perioda	217	880	24,66
	<b>NETO GUBITAK</b>	<b>373.669</b>	<b>426.596</b>	<b>87,59</b>

Iskazani neto gubitak za 2013. godinu iznosi 373.669 hiljada dinara. Kada se na to doda gubitak iz prethodnih godina u ukupnom iznosu od 3.531.251 hiljada dinara dobija se ukupni gubitak od 3.904.920 hiljada dinara, što je za 2.494.215 hiljada dinara iznad visine kapitala.

**BILANS STANJA****9. NEMATERIJALNA ULAGANJA**

Na rednom broju 004-oznaka za AOP u Bilansu stanja iskazana je vrednost nematerijalnih ulaganja od .../... hiljada dinara.

**10. UPOREDNI PREGLED OSNOVNIH SREDSTAVA PO NABAVNOJ VREDNOSTI**

(u hiljadama dinara)

Redni broj	Kategorije osnovnih sredstava	Stanje na dan 31. 12. 2013. (po nabavnoj vrednosti)	Stanje na dan 31. 12. 2012. (po nabavnoj vrednosti)	Indeksi
1	Zemljište	42.238	42.238	100,00
2	Građevinski objekti	1.364.626	1.364.626	100,00
3	Postrojenja i oprema	1.861.180	1.909.294	97,48
4	Nekretnine, postrojenja, oprema u priprav.	112.311	112.588	99,75
	<b>UKUPNO OSNOVNA SREDSTVA</b>	<b>3.380.355</b>	<b>3.428.746</b>	<b>98,59</b>

Matično društvo poseduje prepise listova nepokretnosti izdatih od Službe za katastar nepokretnosti Mladenovac, kao dokaz o vlasništvu na zemljištu i građevinskim objektima.

Prilikom registracije zavisnih društava urađen je deobni bilans i procena imovine 1998. godine, pa je na osnovu toga izvršen raspored imovine koja je uneta kao imovina društva i proknjižena kao imovina društva. Prenos imovine u katastru nepokretnosti nije izvršen, već se sva imovina vodi na Kontrolnom društvu.

**11. PRIMENJENE STOPE AMORTIZACIJE**

Preduzeće je prilikom obračuna amortizacije primenilo utvrđene stope amortizacije iz Pravilnika o računovodstvenim politikama.

Stope amortizacije se daju za najvažnije grupe osnovnih sredstava prema sledećem:

Stopa amortizacije %	
- Građevinski objekti	2,5
- Oprema	4 -20
- Spec. alat	5
- Trans. sredstva	15,5
- Kompjuteri	20
- Kanc. nameštaj	12,5
- Alat i inventar	10 –100
- Nematerijalna ulaganja	-

## 12. STRUKTURA SADAŠNJE VREDNOSTI OSNOVNIH SREDSTAVA

Radi potpunijeg informisanja korisnika izveštaja o reviziji, dati su podaci o učešću pojedinih kategorija osnovnih sredstava u ukupnim osnovnim sredstvima:

(u hiljadama dinara)

Redni Broj	Kategorije osnovnih sredstava	Iznos	Učešće u %
1	Zemljište	42.238	6,81
2	Građevinski objekti	333.283	53,73
3	Postrojenja i oprema	132.961	21,44
4	Nekretnine, postrojenja, oprema u priprav.	111.806	18,02
	<b>UKUPNO OSNOVNA SREDSTVA</b>	<b>620.288</b>	<b>100,00</b>

Privredno društvo u računovodstvenim politikama se opredelilo za model nabavne vrednosti, tako da se nekretnine, postrojenja i oprema nakon početnog priznavanja iskazuju po nabavnoj vrednosti, umanjenoj za ukupnu ispravku vrednosti po osnovu amortizacije i gubitka zbog obezvređivanja. Od dana primene MRS i MSFI, revalorizacija osnovnih sredstava nije vršena.

Osnovna sredstva (građevinski objekti i oprema) popisani su na kraju godine.

Stanje po popisu se slaže sa knjigovodstvenim stanjem. Promene na nekretninama, postrojenjima i opremi u toku godinu su bile nabavka nove opreme, obračun amortizacije i rashodovanje osnovnih sredstava.

Pregled rashodovane opreme dat je u narednoj tabeli.

### Pregled rashodovane opreme

(u hiljadama dinara)

Red. br.	Naziv opreme	Nabavna vrednosti	Ispravka vrednosti	Neotpisana vrednost
1	Oprema u pogonima i radionicama	35.930	35.508	422
2	Kancelarijska oprema	3.732	3.721	11
3	Transportna sredstva	5.715	5.715	-
4	Oprema u trgovini, ugostitelj. i turizmu	58	58	-
5	Ostala nepomenuta oprema	5.486	5.486	-
6	Specijalni alat	401	361	40
7	Oprema za zaštitu na radu i protivpož. opr.	14	14	-
8	Građevinski objekti u pripremi	277	-	277
	<b>Ukupno:</b>	<b>51.614</b>	<b>50.864</b>	<b>750</b>

## 13. DINAMIKA PROMENA NA OSNOVNIM SREDSTVIMA

(u hiljadama dinara)

Koncern «Petar Drapšin» a.d. Mladenovac u restrukturiranju

Napomene uz konsolidovane finansijske izveštaje

Red. broj	Opis dinamike plasmana	Zemljište	Šume i višegodišnji zasadi	Građevinski objekti	Postrojenja i oprema	Investicione nekretnine	Ostala osnovna sredstva	Osnovno stado	Avansi i osnovna sredstva u pripremi	Ukupno
<b>I</b>	<b>NABAVNA VREDNOST</b>									
<b>1</b>	<b>Početno stanje</b>	<b>42.238</b>		<b>1.364.626</b>	<b>1.909.294</b>				<b>112.588</b>	<b>3.428.746</b>
<b>2</b>	<b>Povećanje</b>				<b>31.487</b>					<b>31.487</b>
a	Nove nabavke				31.487					31.487
b	Procena									
c	Procena kapitala									
d	Viškovi									
e	Investicione nekretnine									
f	Prenos osn.sred.									
g	Dorade									
<b>3</b>	<b>Smanjenje</b>				<b>79.601</b>				<b>277</b>	<b>79.878</b>
a	Prodaja osnovnih sredstava									
b	Manjkovi									
c	Rashod				79.601				277	79.878
<b>4</b>	<b>Stanje na kraju godine (31.12. 2013.)</b>	<b>42.238</b>		<b>1.364.626</b>	<b>1.861.180</b>				<b>112.311</b>	<b>3.380.355</b>
<b>II</b>	<b>ISPRAVKA VREDNOSTI</b>									
<b>1</b>	<b>Početno stanje</b>			<b>1.004.983</b>	<b>1.766.940</b>				<b>120</b>	<b>2.772.043</b>
<b>2</b>	<b>Povećanje</b>			<b>26.360</b>	<b>19.492</b>				<b>385</b>	<b>46.237</b>
a	Otuđenje osnovnih sredstava									
b	Amortizacija			26.360	9.751				385	36.496
c	Nove nabavke				9.741					9.741
d	Aktiv. osn. sred.									
e										
f	Prenos osn.sred									
<b>3</b>	<b>Smanjenje</b>				<b>58.213</b>					<b>58.213</b>
a	Manjkovi									
b	Rashod									
c	Isknjiženje ispravke				58.213					58.213
<b>4</b>	<b>Stanje na kraju godine (31.12.2013.)</b>			<b>1.031.343</b>	<b>1.728.219</b>				<b>505</b>	<b>2.760.067</b>
<b>III.</b>	<b>SADAŠNJA VREDNOST OSNOVNIH SREDSTAVA</b>	<b>42.238</b>		<b>333.283</b>	<b>132.961</b>				<b>111.806</b>	<b>620.288</b>

## 14. DUGOROČNI FINANSIJSKI PLASMANI

Na rednom broju 009 (oznaka za AOP) u Bilansu stanja nema iskazanih iznosa.

Koncern «Petar Drapšin» a.d. Mladenovac u restrukturiranju

Napomene uz konsolidovane finansijske izveštaje

Učešće matičnog društva u kapitalu zavisnih društava na kontu 030 iznosi 1.405.684 hiljada dinara.

Osnivački udeli zavisnih društava na kontu 301 su sledeći :

- Fabrika odlivaka u metalnim kalupima	245.255
- Zaštitna radionica	193.860
- Fabrika cilindarskih sklopova	308.385
- Fabrika otkovaka	293.973
- Fabrika alata	48.931
- Fabrika za proiz. opreme i održavanje	95.707
- Fabrika motorskih delova	58.563
- Standard plus	24.932
- Export- Import	2.517
<b>UKUPNO:</b>	<b>1.272.123</b>

Iskazana razlika u iznosu od 133.561 hiljada dinara nastala je kao posledica pokrića gubitaka društava na teret konta 301- udeli. Plasmani su usklađeni u 2005. godini, pa su promene vrednosti ulaganja nastale i kao posledica revalorizacije. U konsolidovanom bilansu ova razlika se iskazuje kao »Goodwill« na rednom broju 003 (oznaka u AOP).

## 15. UPOREDNI PREGLED ZALIHA

Zalihe materijala, rezervnih delova, inventara sa kalkulativnim otpisom robe, ambalaže i goriva se procenjuju po nabavnoj vrednosti, koja obuhvata fakturnu vrednost dobavljača i zavisne troškove nabavke. Obračun izlaza zaliha materijala i rezervnih delova, sitnog inventara i robe se vrši po ponderisanoj prosečnoj nabavnoj ceni. Zalihe učinaka se vode po planskim cenama, a na kraju godine se procenjuju po ceni koštanja. Magacin gotovih proizvoda se zadužuje po planskim cenama koje su iste u celom obračunskom periodu.

Utrošak materijala se obračunava po prosečnoj ponderisanoj ceni. Utrošeni materijal za reprodukciju se direktno raspoređuje na mesta troškova i pojedinačne proizvode na osnovu trebovanja materijala. Bruto zarade i naknade zarada, troškovi proizvodnih usluga i amortizacija se direktno raspoređuju na mesta troškova, a u okviru mesta troškova – indirektno na pojedine proizvode, srazmerno sa utrošenim materijalom za izradu. Indirektni troškovi se alociraju na pojedine nosioce na osnovu ključa (navesti ključ), a ostali troškovi koji ne ulaze u cenu koštanja se alociraju na troškove perioda.

(u hiljadama dinara)

O P I S	2013.	2012.
Zalihe materijala	7.221	12.965
Nedovršena proizvodnja	17.260	25.451
Gotovi proizvodi	32.693	41.435
Roba	330	162
<b>Svega</b>	<b>57.504</b>	<b>80.013</b>

Stanje popisanih zaliha materijala, nedovršene proizvodnje, rezervnih delova, alata i inventara i gotovih proizvoda i robe je usklađeno sa knjigovodstvenim stanjem. Izveštaj o popisu je usvojen na sednici Izvršnog odbora 24.01.2014. godine.

## 16. DATI AVANSI

U okviru računa 150 iskazana su tri analitička računa, i to:

**15000 – Avansi dati drugim pravnim licima u zemlji** (na ovom računu je knjižen avans u iznosu od ...../..... dinara i to dobavljaču ...../.....; avans je dat za ...../.....);

**15030 – Avansi dati drugim pravnim licima u inostranstvu** (na ovom računu je knjižen avans dat ino-dobavljaču ...../..... za ...../..... u iznosu od ...../..... evra odnosno ...../..... dinara; kurs je obračunat u skladu sa stavom 23. MRS 21, u kome je propisano da se nemonetarne stavke, u koje spadaju devizni avansi plaćeni za nabavku nemonetarnih sredstava, na kraju godine u bilansu stanja iskazuju po istorijskom trošku, korišćenjem kursa na datum plaćanja avansa);

**15060 – Dati avansi za koje nije primljen avansni račun** (ovi avansi, koji iznose ..../..... dinara, nastali su tako što je izvršena isplata dobavljačima na osnovu predračuna, a do 31.12.2013. godine nisu primljeni računi).

Pregled datih avansa dat je u tabeli koja sledi.

Dati avansi u bilansu stanja iskazani su u iznosu od ...../..... hiljada dinara.

### PREGLED DATIH AVANSA 2013. GODINE

Koncern «Petar Drapšin» a.d. Mladenovac u restrukturiranju

Napomene uz konsolidovane finansijske izveštaje

Redni broj	Naziv pravnog lica	Mesto	Iznos avansa	Godina uplate
1	-	-	-	-
2				
	<b>Ukupno</b>	-	-	-

Starosna struktura datih avansa data je u sledećem pregledu.

**STAROSNA STRUKTURA DATIH AVANSA**

(u hiljadama dinara)

Red. broj	Naziv starosne grupe	Iznos	% učešća
1	Dati avansi u tekućoj godini	-	-
2	Dati avansi stari od 1 do 2 godine	-	-
3	Dati avansi stari od 2 do 3 godine	-	-
4	Dati avansi stariji od 3 godine	-	-
	<b>UKUPNO AVANSI PO BILANSU</b>	-	-

**17. KRATKOROČNA POTRAŽIVANJA**

Na rednom broju 015 (oznaka za AOP) u Bilansu stanja su iskazana kratkoročna potraživanja, plasmani, gotovina, porez na dodatu vrednost i aktivna vremenska razgraničenja u iznosu od 47.761 hiljade dinara koja se sastoje od sledećih pozicija:

(u hiljadama dinara)

• kupci u zemlji .....	16.121
• kupci u inostranstvu .....	187
• ispravka vrednosti potraživanja od kupaca .....	-629
• potraživanja od izvoznika .....	4.318
• potraživanja od zaposlenih .....	20.541
• potraživanja od fondova po osnovu isplaćenih bolovanja preko 30 dana.....	3.919
• ostala potraživanja .....	-
• kratkoročni finansijski plasmani .....	-
• gotovinski ekvivalenti i gotovina .....	2.607
• PDV i aktivna vremenska razgraničenja .....	696
• <b>Ukupno potraživanja.....</b>	<b>47.761</b>

**18. KUPCI**

Na rednom broju 016 (oznaka za AOP) u Bilansu stanja je iskazan neto iznos ukupnih potraživanja od kupaca u iznosu od 44.458 hiljada dinara.

**19. POTRAŽIVANJA OD KUPACA U ZEMLJI**

U skladu sa članom 20. stav 2. Zakona o računovodstvu i reviziji, privredno društvo je dostavilo dužnicima spisak neplaćenih računa (Obrazac IOS) sa stanjem na dan 30.11.2013. godine. Usaglašavanje stanja je vršeno sa svim kupcima, osim sa kupcima koji nisu imali promet u tekućoj godini i sa kupcima koji su brisani iz Registra Agencije za privredne registre.

Od ukupnog broja poslanih obrazaca IOS:

– usaglašeno je 141, odnosno 78,77 %;

– nije usaglašeno 38, odnosno 21,23 %, jer kupci nisu vratili overene obrasce IOS.

– nije usaglašeno ....., odnosno ....., jer kupci koji su tuženi i kojima su obrasci IOS slati poštom nisu te obrasce overili i vratili.

**20. POTRAŽIVANJA OD KUPACA U INOSTRANSTVU**

Na računu 20300 – Potraživanja od kupaca u inostranstvu po osnovu izvoza sopstvenih proizvoda, odnosno robe i usluga, na dan 31.12.2013. godine su iskazana u iznosu od 187 hiljade dinara.

**21. STAROSNA STRUKTURA POTRAŽIVANJA OD KUPACA U ZEMLJI**

(u hiljadama dinara)

R. Br.	Naziv starosne grupe	Iznos	% učešća
1	Potraživanja od kupaca koja nisu dospela za naplatu	2.147	13,32

Koncern «Petar Drapšin» a.d. Mladenovac u restrukturiranju

Napomene uz konsolidovane finansijske izveštaje

2	Potraživanja od kupaca čiji je rok protekao do tri meseca	4.780	29,65
3	Potraživ od kupaca čiji je rok naplate protekao od tri do šest meseci	1.865	11,57
4	Potraž od kupaca čiji je rok naplate protekao od 6 meseci do 1 god	1.411	8,75
5	Potraž od kupaca čiji je rok naplate protekao od jedne do dve god.	2.053	12,74
6	Potraž. od kupaca čiji je rok naplate protekao od dve do tri god	1.614	10,01
7	Potraž. od kupaca čiji je rok naplate stariji od 3 godine	2.251	13,96
	<b>UKUPNO POTRAŽIVANJA OD KUPACA U ZEMLJI</b>	<b>16.121</b>	<b>100,00</b>

Potraživanja od kupaca u zemlji starija od godinu dana iznose 5.918 hiljada dinara, što znači da je naplativost ovog iznosa dosta neizvesna.

## 22. STAROSNA STRUKTURA POTRAŽIVANJA OD KUPACA U INOSTRANSTVU

(u hiljadama dinara)

R. Br.	Naziv starosne grupe	Iznos	% učešća
1	Potraživanja od kupaca koja nisu dospela za naplatu	-	-
2	Potraživanja od kupaca čiji je rok protekao do tri meseca	-	-
3	Potraživ od kupaca čiji je rok naplate protekao od tri do šest meseci	-	-
4	Potraž od kupaca čiji je rok naplate protekao od 6 meseci do 1 god	-	-
5	Potraž od kupaca čiji je rok naplate protekao od jedne do dve god.	-	-
6	Potraž. od kupaca čiji je rok naplate protekao od dve do tri god	187	100
7	Potraž. od kupaca čiji je rok naplate stariji od 3 godine	-	-
	<b>UKUPNO POTRAŽIVANJA OD KUPACA U INOSTRANSTVU</b>	<b>187</b>	<b>100,00</b>

Potraživanja od kupaca u inostranstvu starija od godinu dana iznose 187 hiljada dinara, što znači da je naplativost ovog iznosa dosta neizvesna.

## 23. USAGLAŠENOST POTRAŽIVANJA OD KUPACA U ZEMLJI

Opis	Broj kupaca	Vrednost (u hiljadama dinara)
a) Kupci sa saldov (b + c + d = a)	179	16.121
b) Usaglašeno 100%	141	14.658
c) Usaglašeno delimično	-	-
d) Nije usaglašeno	38	1.463

## 24. USAGLAŠENOST POTRAŽIVANJA OD KUPACA U INOSTRANSTVU

Opis	Broj kupaca	Vrednost (u hiljadama dinara)
a) Kupci sa saldov (b + c + d = a)	1	187
b) Usaglašeno 100%	1	187
c) Usaglašeno delimično	-	-
d) Nije usaglašeno	-	-

## 25. POTRAŽIVANJA OD ZAPOSLENIH

Potraživanja od zaposlenih u iznosu od 20.541 hiljada dinara uglavnom se odnose na potraživanja po obustavama iz zarada, a najviše zajam od fonda – minimalac 20.294 hiljada dinara.

## 26. OSTALA POTRAŽIVANJA

Ostala potraživanja (podgrupa računa 228) odnose se na: – potraživanja od fondova po osnovu isplaćenih naknada zaposlenima za bolovanja preko 30 dana u iznosu od 3.919 hiljada dinara.

## 27. KRATKOROČNI FINANSIJSKI PLASMANI

Kratkoročni finansijski plasmani - nema iskazanog iznosa.

## 28. GOTOVINSKI EKVIVALENTI I GOTOVINA

Na rednom broju 019 (oznaka za AOP) u Bilansu stanja iskazan je iznos od 2.607 hiljada dinara.

## 29. POREZ NA DODATU VREDNOST I AKTIVNA VREMENSKA RAZGRANIČENJA

Na rednom broju 020 (oznaka za AOP) u Bilansu stanja je iskazan iznos od 696 hiljada dinara i odnosi se na PDV iskazan u primljenim fakturama.



**30. KAPITAL I PROMENE NA KAPITALU**

Prema rešenju Agencije za privredne registre BD.205594 upisani i uplaćeni kapital je preveden na dan uplate sa CSD u EUR i iznosi 17.782.949,36 EUR. Jedina promena u toku 2013. godine se odnosi na povećanje gubitka za 373.669 hiljada dinara.

Izveštaj o promenama na kapitalu je sastavljen u skladu sa Pravilnikom o obrascima i sadržini pozicija u obrascima finansijskih izveštaja za preduzeća, zadruge i preduzetnike.

**31. OSNOVNI I OSTALI KAPITAL**

(u hiljadama dinara)

	2013.	2012.
Akcijski capital	1.404.853	1.404.853
Ostali osnovni capital	5.139	5.139
Rezerve	713	713
<b>UKUPNO</b>	<b>1.410.705</b>	<b>1.410.705</b>

Struktura akcijskog kapitala na dan 31.12.2013. godine:

	Broj akcija	Vrednost (RSD)	Učešće u%
1. Akcionarski Fond Republike Srbije	1.060.545	530.272.500,00	37,75%
2. Fond za razvoj Republike Srbije	532.504	266.252.000,00	18,95%
3. Republički Fond PIO	220.519	110.259.500,00	7,85%
4. Republika Srbija	72.243	36.121.500,00	2,57%
5. Akcionari - fizička lica	923.895	461.947.500,00	32,88%
<b>Ukupno:</b>	<b>2.809.706</b>	<b>1.404.853.000,00</b>	<b>100,00%</b>

**32. REZERVE**

Na rednom broju 104 (AOP) iskazan je iznos rezervi u iznosu od 713 hiljada dinara.

**33. GUBITAK**

Gubitak predstavlja ispravku vrednosti kapitala i može se prikazati na sledeći način:

(u hiljadama dinara)

	2013.	2012.
Gubitak ranijih godina	3.531.251	3.104.655
Gubitak tekuće godine	373.669	426.596
<b>UKUPNO</b>	<b>3.904.920</b>	<b>3.531.251</b>

**34. OBAVEZE**

Na rednom broju 111 (oznaka za AOP) Bilansa stanja su iskazane obaveze u iznosu od 3.354.842 hiljada dinara i sastoje se od sledećih pozicija:

(u hiljadama dinara)

dugoročne obaveze	-	173.441
kratkoročne obaveze	-	3.181.401
<b>UKUPNO</b>		<b>3.354.842</b>

**35. DUGOROČNE OBAVEZE**

(u hiljadama dinara)

▪ dugoročni krediti	-	169.035
▪ ostale dugoročne obaveze	-	4.406
<b>UKUPNO</b>		<b>173.441</b>

Dugoročne obaveze se odnose na kredite od Fonda za razvoj RS za subvencije u privredi i kredit kod Findomestic banke a.d.

**36. KRATKOROČNE OBAVEZE**

Kratkoročne obaveze u Bilansu stanja su iskazane u iznosu od 3.181.401 hiljada dinara i sastoje se od sledećih pozicija:

(u hiljadama dinara)

	2013.	2012.

Koncern «Petar Drapšin» a.d. Mladenovac u restrukturiranju

Napomene uz konsolidovane finansijske izveštaje

Kratkoročni krediti u zemlji	1.149.146	1.127.794
Kratkoročni krediti – devizne garancije	23.179	23.179
Ostale kratkoročne finansijske obaveze – kamate	69.337	64.513
Dobavljači u zemlji	826.769	731.078
Dobavljači u zemlji – otpust duga	162.089	162.089
Dobavljači u inostranstvu	11.974	12.760
Obaveze iz specifičnih poslova	4.496	2.000
Obaveze za primljene avanse	19.015	29.066
Obav. za neto zarade i nak. zarada, osim nak. zarada koje se refund.	-	55.954
Obaveze za poreze na zarade i naknade zarada	209.703	196.983
Obaveze za doprin. na zarade i naknade zarada	417.236	337.538
Obaveze za poreze i doprinose na zarade koje su u otpustu duga	63.143	63.143
Obaveze za poreze i doprinose koji se refundiraju	4.276	4.222
Obaveze prema zaposlenima	136.748	25.821
Obaveze prema članovima upravnog i nadzornog odbora	4.668	5.551
Obaveze prema fizičkim licima za naknade po ugovorima	1.142	1.036
Obaveze za članarine komorama	4.215	3.623
Obav. za PDV po izdatim fakt po opštoj stopi (osim primljenih avansa)	379	378
Obaveze za porez na promet i akcize	9.365	9.365
Porezi i doprinosi po ugovorima i naknadama	12.576	11.908
Obaveze za građevinsko zemljište	21.003	18.794
Obaveze za porez na imovinu	20.332	18.943
Ostale obaveze za poreze, doprinose i druge dažbine	10.609	10.235
<b>UKUPNE KRATKOROČNE OBAVEZE</b>	<b>3.181.401</b>	<b>2.915.974</b>

### 37. KRATKOROČNE FINANSIJSKE OBAVEZE

Obaveze po kratkoročnim kreditima su sledeći:

(u hiljadama dinara)

Kratkoročne obaveze	Srednji kurs NBS 31.12.2013.	EUR	RSD
Fond za razvoj - subvencije	114,6421	4.464.492,36	511.819
Fond za razvoj - subvencija-otpust	114,6421	1.022.777,16	117.253
Beobanka - otpust	114,6421	508.278,78	58.270
Agencija za osiguranje depozita	114,6421	18.942,84	2.172
Beogradska banka - otpust	114,6421	197.534,49	22.646
Jugobanka - otpust	114,6421	12.957,79	1.486
Fond za razvoj - Ugovori PIO	114,6421	2.093.608,45	240.016
Fond PIO Ugovori	114,6421	1.610.426,90	184.623
Fond za razvoj - Ugovori zdravstvo	114,6421	69.032,57	7.914
Intesa banka	114,6421	180.876,60	20.736
OTP banka	114,6421	440.957,77	50.552
Findomestic banka	114,6421	207.975,13	23.843
<b>UKUPNO Kratkoročni krediti</b>	<b>114,6421</b>	<b>10.827.860,85</b>	<b>1.241.329</b>

UKUPNO KRATKOROČNE FINANSIJSKE OBAVEZE – Krediti, garancije i kamate

### 38. OBAVEZE IZ POSLOVANJA

Obaveze iz poslovanja na dan 31.12.2013. imaju sledeću strukturu:

Podgrupa rn	Opis	Saldo (u 000 RSD 31.12.2013.)
430	Obaveze za primljene avanse	19.015

Koncern «Petar Drapšin» a.d. Mladenovac u restrukturiranju

Napomene uz konsolidovane finansijske izveštaje

431	Obaveze prema dobavljačima – povez. pravna lica -interni	-
433	Obaveze prema dobavljačima u zemlji	826.769
434	Obaveze prema ino dobavljačima	11.974
439	Obaveze prema dobavljačima – otpust duga	162.089
449	Obaveze iz specifičnih poslova	4.496
	<b>Ukupno</b>	<b>1.024.343</b>

### 39. PRIMLJENI AVANSI

Primljeni avansi u bilansu stanja iskazani su u iznosu od 19.015 hiljada dinara.

#### PREGLED PRIMLJENIH AVANSA 2013. GODINE

Red. broj	Broj konta	Naziv konta	Iznos (u hiljadama dinara)
1	4300	Primljeni avansi od kupaca iz zemlje	18.685
2	4300	Primljeni avansi od kupaca u inostranstvu	330
	<b>4300</b>	<b>UKUPNO</b>	<b>19.015</b>

Starosna struktura primljenih avansa data je u sledećem pregledu.

#### STAROSNA STRUKTURA PRIMLJENIH AVANSA

Red. broj	Naziv starosne grupe	Iznos (u hiljadama dinara)	% učešća
1	Dati avansi u tekućoj godini	12.527	65,88
2	Dati avansi stari od jedne do dve godine	6.473	34,04
3	Dati avansi stari od dve do tri godine	7	0,04
4	Dati avansi stariji od tri godine	8	0,04
	<b>UKUPNO AVANSI PO BILANSU</b>	<b>19.015</b>	<b>100,00</b>

### 40. DOBAVLJAČI U ZEMLJI SA VEĆIM SALDOM

U Bilansu stanja obaveze prema dobavljačima na rednom broju 119 (oznaka za AOP) iskazan je iznos od 1.024.343 hiljada dinara.

### 41. STAROSNA STRUKTURA OBAVEZA PREMA DOBAVLJAČIMA U ZEMLJI

Starosna struktura obaveza prema dobavljačima u zemlji data je u tabeli koja sledi.

(u hiljadama dinara)

R. Br.	Pozicija starosne strukture dobavljača	Iznos	%
1	Obaveze prema dobavljačima koje nisu dospele	8.304	1,01
2	Neisplaćene obaveze do tri meseca	17.268	2,09
3	Neisplaćene obaveze od tri meseca do godinu dana	98.337	11,89
4	Neisplaćene obaveze od jedne godine do dve godine	140.645	17,01
5	Neisplaćene obaveze od dve godine do tri godine	73.367	8,87
6	Neisplaćene obaveze starije od tri godine	488.848	59,13
	<b>UKUPNO</b>	<b>826.769</b>	<b>100,00</b>

Obaveze prema dobavljačima u zemlji starije od godinu dana iznose 702.860 hiljada dinara.

### 42. USAGLAŠENOST SA DOBAVLJAČIMA U ZEMLJI

Usaglašenost sa dobavljačima u zemlji je data u pregledu koji sledi.

(u hiljadama dinara)

	Broj dobavljača	Iznos
1. Dobavljači sa saldrom	257	826.769
2. Usaglašeno 100%	244	826.347
3. Delimično usaglašeno	-	-
4. Neusaglašeno	13	422

### 43. STAROSNA STRUKTURA OBAVEZA PREMA DOBAVLJAČIMA U INOSTRANSTVU

Starosna struktura obaveza prema dobavljačima u inostranstvu data je u tabeli koja sledi.

Koncern «Petar Drapšin» a.d. Mladenovac u restrukturiranju

Napomene uz konsolidovane finansijske izveštaje

(u hiljadama dinara)

R. Br.	Pozicija starosne strukture dobavljača	Iznos	%
1	Obaveze prema dobavljačima koje nisu dospele	-	-
2	Neisplaćene obaveze do tri meseca	-	-
3	Neisplaćene obaveze od tri meseca do godinu dana	2.328	19,44
4	Neisplaćene obaveze od jedne godine do dve godine	-	-
5	Neisplaćene obaveze od dve godine do tri godine	87	0,73
6	Neisplaćene obaveze starije od tri godine	9.559	79,83
	<b>UKUPNO</b>	<b>11.974</b>	<b>100,00</b>

Obaveze prema dobavljačima u inostranstvu starije od godinu dana iznose 9.646 hiljada dinara.

#### 44. USAGLAŠENOST SA DOBAVLJAČIMA U INOSTRANSTVU

Usaglašenost sa dobavljačima u inostranstvu je data u pregledu koji sledi.

(u hiljadama dinara)

	Broj dobavljača	Iznos
1. Dobavljači sa saldov	7	11.974
2. Usaglašeno 100%	7	11.974
3. Delimično usaglašeno	-	-
4. Neusaglašeno	-	-

#### 45. OSTALE KRATKOROČNE OBAVEZE

Na rednom broju 120 (oznaka za AOP) u Bilansu stanja iskazane su ostale kratkoročne obaveze u iznosu od 841.131 hiljada dinara, a sastoje se od:

(u hiljadama dinara)

	2013.	2012.
Obaveze za neto zarade	-	55.954
Obaveze za porez na zarade i naknade zarada	209.703	196.983
Obaveze za doprinose na zarade i naknade zarada	417.236	337.538
Obaveze za poreze i doprinose – otpust	63.143	63.143
Obaveze za poreze i doprinose koji se refundiraju	4.276	4.222
Obaveze prema zaposlenima	136.748	25.821
Obaveze prema članovima uprave	4.668	5.551
Obaveze prema fizičkim licima - ugovori o delu	1.142	1.036
Ostale obaveze	4.215	3.623
<b>UKUPNO</b>	<b>841.131</b>	<b>693.871</b>

Obaveze za neto zarade zaposlenih i ostale naknade su ukalkulisane za 2013. godinu. Tokom 2013. godine nije izvršeno povezivanje staža zaposlenih na osnovu uredbe Vlade na teret budžeta RS, tako da obaveze za PIO doprinose nisu smanjene.

#### 46. OBRAČUN PDV

Društvo vodi dvostruku evidenciju obračuna i plaćanja PDV, i to preko knjige ulaznih i izlaznih računa i knjigovodstvene evidencije na grupama računa 27 i 47.

U nastavku je dat tabelarni pregled obračuna PDV.

**Prihodi za 2013. godinu i plaćeni PDV**

## Koncern «Petar Drapšin» a.d. Mladenovac u restrukturiranju

## Napomene uz konsolidovane finansijske izveštaje

(u hiljadama dinara)

Opis	Prihod 20%	PDV 20%	Prihod 8%	PDV 8%	Obračunati PDV
Maloprodaja					
Usluge					
Veleprodaja	406.980	81.413	3.174	254	81.667
<b>Ukupno</b>	<b>406.980</b>	<b>81.413</b>	<b>3.174</b>	<b>254</b>	<b>81.667</b>
Manjkovi					
Prihod od izvoza robe – oslobođeno plaćanja PDV	102.810				
<b>UKUPNO</b>	<b>509.790</b>	<b>81.413</b>	<b>3.174</b>	<b>254</b>	<b>81.667</b>

**47. SUDSKI SPOROVI**

I. Privredno društvo nema značajnijih sudskih sporova.

**48. ZALOGE I HIPOTEKE**

Redni broj	Naziv objekta	Bliže odredište	Upisana hipoteka
1	Upravna zgrada	Mladenovac, Kralja Petra I 34 ZKUL 416	DA
2	Hala za proizv. Al legura	Mladenovac, Kralja Petra I 34 ZKUL 416	DA
3	Hala livnice "Pesak"	Mladenovac, Kralja Petra I 34 ZKUL 416	DA
4	Hotel za samce	Mladenovac, Kralja Petra I 15 ZKUL 791	DA
5	Restoran	Mladenovac, Kralja Petra I 15 ZKUL 2571	DA
6	Hala Alatnice	Mladenovac, Kralja Petra I 34 ZKUL 4774	DA

M l a d e n o v a c

Za privredno društvo

Dana 28.04.2014.



**KONCERN  
"PETAR DRAPŠIN" A.D.  
MLADENOVAC  
U RESTRUKTURIRANJU**

Oznaka dokumenta:

QD 71.02.00.01.

List 1 od listova 12

**I Z V E Š T A J  
O REZULTATIMA  
POSLOVANJA  
ZA 2013. GODINU**

SLUŽBA PLANA I ANALIZE

MAJ 2014. GODINE

Uradila:

**Vesna Stankić**

Kontrolisala:

**Katarina Radosavljević**

Odobrio:

**Petar Milovanović**

## SADRŽAJ

<b>1. INFORMACIJE O DRUŠTVU</b>	<b>1</b>
1.1. OSNOVNI PODACI O DRUŠTVU	1
1.2. ISTORIJAT DRUŠTVA	1
1.3. DELATNOST	1
1.4. ORGANI DRUŠTVA	2
1.5. KAPITAL DRUŠTVA	2
<b>2. OSTVARENI REZULTATI POSLOVANJA</b>	<b>3</b>
2.1. PREGLED PLANIRANE I OSTVARENE PROIZVODNJE	3
2.2. OSTVARENA REALIZACIJA U 2013/2012. GODINI	6
<b>3. STANJE ZALIHA PO FABRIKAMA NA DAN 31.XII 2013/2012. GODINE</b>	<b>10</b>
<b>4. ZAPOSLENOST I ZARADE U 2013. GODINI</b>	<b>11</b>
4.1. PREGLED BROJA I STRUKTURE ZAPOSLENIH U 2013. GODINI	11
4.2. ISPLAĆENE BRUTO I NETO ZARADE ZA 2013/2012.	12
<b>5. POTROŠNJA ENERGENATA I PTT U 2013/2012. GODINI</b>	<b>12</b>
<b>6. KONSOLIDOVANI BILANS STANJA</b>	<b>13</b>
6.1. PREGLED STANJA OBAVEZA	14
<b>7. KONSOLIDOVANI BILANS USPEHA</b>	<b>15</b>
7.1. STRUKTURA FINANSIJSKOG REZULTATA ZA KONCERN ZA 2013. GODINU	16

# 1. INFORMACIJE O DRUŠTVU

## 1.1. OSNOVNI PODACI O DRUŠTVU

Pun naziv društva: Koncern „Petar Drapšin“ a.d. Mladenovac u restrukturiranju  
Skrraćeni naziv društva: Koncern „PDM“ a.d. u restrukturiranju  
Sedište društva: Mladenovac, Kralja Petra I 34  
Veličina društva: Veliko  
Oblik organizovanja: Akcionarsko društvo sa 1 kontrolnim i 9 podređenih (zavisnih) društava oblika d.o.o. u kojima je kontrolno društvo 100% vlasnik kapitala.  
Matični broj: 07093519  
Šifra delatnosti: 6420  
PIB: 101962787

## 1.2. ISTORIJAT DRUŠTVA

Preduzeće „Petar Drapšin“ Mladenovac, Kralja Petra I 34, prvobitno je osnovano 1949. godine i od tada je prošlo kroz mnoge organizacione i statusne promene. Kao Holding Kompanija - društvo sa ograničenom odgovornošću Preduzeće se organizovalo 1995. godine u registarskom ulošku 1-2914-00. Transformacija u akcionarsko društvo izvršena je na osnovu Odluke o organizovanju Holding kompanije „Petar Drapšin“ Mladenovac u društvenoj svojini d.o.o. u akcionarsko društvo, u postupku svojinske transformacije, koju je donela skupština Holdinga 30. juna 1999. godine.

Preduzeće čine:

- Koncern „Petar Drapšin“ a.d. Kontrolno društvo Mladenovac u restrukturiranju,
- Koncern „Petar Drapšin“ a.d. Fabrika odlivaka u metalnim kalupima d.o.o. Mladenovac u restrukturiranju,
- Koncern „Petar Drapšin“ a.d. Zaštitna radionica d.o.o. Mladenovac u restrukturiranju,
- Koncern „Petar Drapšin“ a.d. Fabrika cilindarskih sklopova d.o.o. Mladenovac u restrukturiranju,
- Koncern „Petar Drapšin“ a.d. Fabrika otkovaka d.o.o. Mladenovac u restrukturiranju,
- Koncern „Petar Drapšin“ a.d. Fabrika alata d.o.o. Mladenovac u restrukturiranju,
- Koncern „Petar Drapšin“ a.d. Fabrika za proizvodnju opreme, održ. i energetiku d.o.o. Mladenovac u restrukturiranju,
- Koncern „Petar Drapšin“ a.d. Standard plus d.o.o. Mladenovac u restrukturiranju,
- Koncern „Petar Drapšin“ a.d. Ekspert-Import d.o.o. Mladenovac u restrukturiranju,
- Koncern „Petar Drapšin“ a.d. Fabrika motorskih delova Žabari d.o.o. u restrukturiranju.

## 1.3. DELATNOST

Osnovna delatnost:

- A. Proizvodnja delova i komponenti za automobilsku industriju, motornu i traktorsku industriju (glave motora, blokovi, cevi, cilindarske košuljice, klipovi, otkovci) tehnologijom livenja (gravitaciono livenje, livenje pod pritiskom i livenje u pešćanim kalupima), kovanja i mehaničke obrade.
- B. Proizvodnja finalnih proizvoda (radijatori, uklopne kutije, OG elementi, utičnice, sklopovi, delovi dalekovoda, kovane spojke od Al i mesinga) za potrebe elektroprivrede, naftne privrede, stanogradnje, GSP, vatrogasne instalacije.

Prateće delatnosti su:

- Proizvodnja Al legura,
- Proizvodnja livačkih i kovačkih alata,
- Proizvodnja opreme i njihovo održavanje,
- Proizvodnja pešćanih jezgara,
- Proizvodnja energije i fluida.



## 1.4. ORGANI DRUŠTVA

Prema Statutu, organi Koncern „Petar Drapšin“ a.d. Mladenovac u restrukturiranju su:

- Skupština, kao organ vlasnika kapitala,
- Izvršni odbor, kao organ upravljanja,
- Direktor, kao organ poslovođenja,
- Nadzorni odbor, kao organ nadzora.

## 1.5. KAPITAL DRUŠTVA

Ukupan kapital društva iznosi 1.410.705.000 dinara. Prema rešenju Agencije za privredne registre BD.205594 upisani i uplaćeni kapital je preveden na dan uplate sa RSD u EUR i iznosi 17.782.949,36 EUR.

**Tabela 1. Kapital društva (u hiljadama dinara)**

R. b.	Kapital društva	2012.	2013.
1	2	3	4
1	Osnovni kapital	1.409.992	1.409.992
	a. Akcijski kapital	1.404.853	1.404.853
	b. Ostali osnovni kapital	5.139	5.139
2	Rezerve	713	713
	<b>Ukupno:</b>	<b>1.410.705</b>	<b>1.410.705</b>

**Tabela 2. Struktura akcijskog kapitala na dan 31.12.2013. godine**

R. b.	Akcionari	Broj akcija	Vrednost ( u RSD)	Učešće (u %)
1	2	3	4	5
1	Akcionarski Fond a.d. Beograd	1.060.545	530.272.500	37,75
2	Fond za razvoj Republike Srbije	532.504	266.252.000	18,95
3	Republički Fond za PIO	220.519	110.259.500	7,85
4	Republika Srbija	72.243	36.121.500	2,57
5	Akcionari - fizička lica	923.895	461.947.500	32,88
	<b>Ukupno:</b>	<b>2.809.706</b>	<b>1.404.853.000</b>	<b>100,00</b>

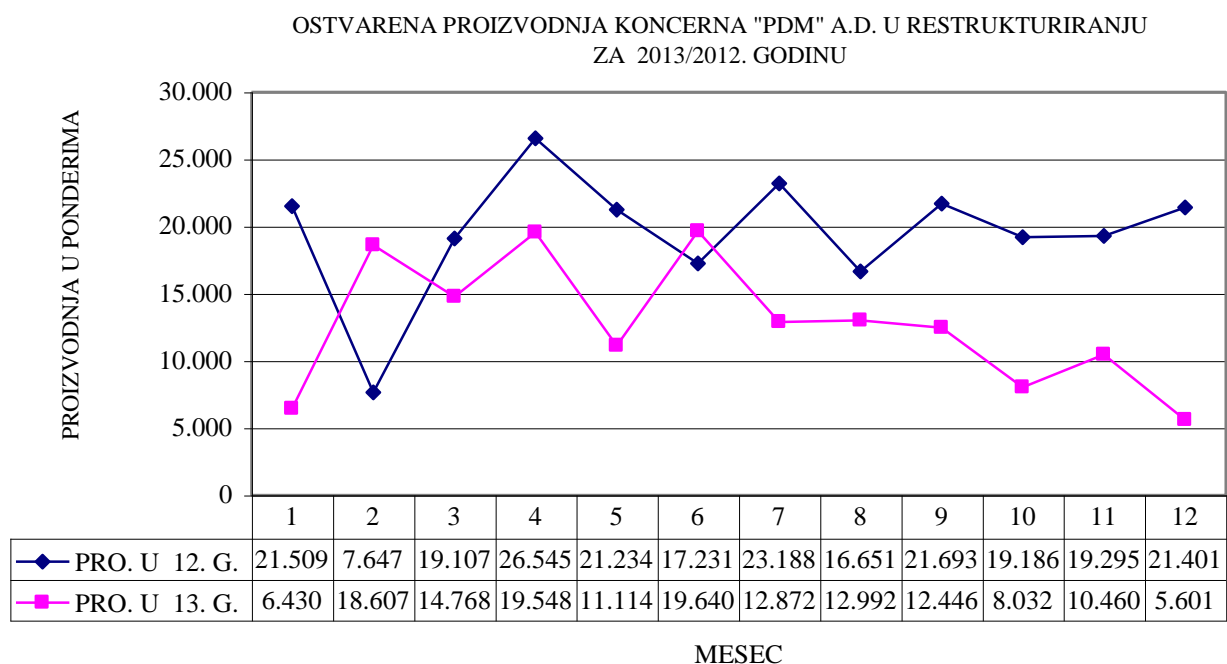
## 2. OSTVARENI REZULTATI POSLOVANJA

### 2.1. PREGLED PLANIRANE I OSTVARENE PROIZVODNJE

Tabela 3. Planirana i ostvarena proizvodnja za 2013/2012. godinu

FABRIKA	J. M.	OSTVARENA PROIZVOD. I-XII 2012.	PLANIR. PROIZVOD. I-XII 2013.	OSTVARENA PROIZVOD. I-XII 2013.	IND. (5:3)	IND. (5:4)
1	2	3	4	5	6	7
- SLOBODNO LIVENJE	t	13,4	50	10,6	79	21
- VISOKI PRITISAK	t	40,1	49	27,2	68	56
<b>UKUPNO FOMK:</b>	<b>t</b>	<b>53,5</b>	<b>99</b>	<b>37,8</b>	<b>71</b>	<b>38</b>
- PROIZ. LEGURE	t	179,7	395	119,6	67	30
<b>UKUPNO ZRD:</b>	<b>t</b>	<b>34,3</b>	<b>72</b>	<b>20,4</b>	<b>59</b>	<b>28</b>
<b>UKUPNO FCS:</b>						
- KLIPOVI	kom	84.769	106.844	49.255	58	46
- KOŠULJICE	kom	39.776	67.955	24.785	62	36
- OSOVINICE	kom	61.739	98.000	40.302	65	41
- OTKOVCI	t	17,0	55	24,8	146	45
- ODLIVCI	t	0,9	2		0	0
<b>UKUPNO FOT:</b>	<b>t</b>	<b>17,9</b>	<b>57</b>	<b>24,8</b>	<b>139</b>	<b>44</b>
<b>UKUPNO FA:</b>	<b>nč</b>	<b>15.945</b>	<b>12.960</b>	<b>7.240</b>	<b>45</b>	<b>56</b>
<b>UKUPNO FPOOE:</b>	<b>nč</b>	<b>131.709</b>	<b>123.264</b>	<b>126.779</b>	<b>96</b>	<b>103</b>
<b>UKUPNA PROIZVODNJA ZA PDM U PONDERIMA</b>		<b>237.457</b>	<b>390.984</b>	<b>152.511</b>	<b>64</b>	<b>39</b>

Grafik 1. Ukupno ostvarena proizvodnja u ponderima po mesecima za 2013/2012. godinu



Povećanje obima ostvarene proizvodnje u 2013. u odnosu na 2012. godinu beleži samo sledeća fabrika:

- Fabrika otkovaka ukupno za 39% zahvaljujući povećanju proizvodnje otkovaka za 46%.

Pad obima ostvarene proizvodnje u 2013. u odnosu na 2012. godinu beleže sledeće fabrike:

- Fabrika odlivaka u metalnim kalupima ukupno za 29%;
- Zaštitna radionica ukupno za 41%;
- Fabrika cilindarskih sklopova u proizvodnji klipova za 42%, košuljica 38% i osovinica 35%;
- Fabrika alata za 55%;
- Fabrika za proizvodnju opreme, održavanje i energetiku za 4%.

Posmatrano u celini, tj. na nivou Koncerna, ostvarena proizvodnja u 2013. godini od 152.511 iskazano u ponderima manja je za 36% od ostvarene proizvodnje u 2012. godini koja je iznosila 237.457, takođe iskazano u ponderima, dok je u odnosu na planiranu proizvodnju za 2013. godinu manja čak za 61%. Uz to ovaj obim proizvodne aktivnosti u svim delovima Koncerna i dalje je na jako niskom nivou, znatno ispod kapaciteta i daleko ispod obima koji bi obezbeđivao poslovanje bez gubitaka.

Na nivou Koncerna posmatrano po kvartalima najveći obim proizvodnje u 2013. godini ostvaren je u II kvartalu 50.302, potom slede I kvartal sa 39.805, III kvartal sa 38.310 i na kraju IV kvartal sa ostvarenom proizvodnjom od 24.093, sve iskazano u ponderima.

**Tabela 4. Produktivnost rada po fabrikama i godinama**

<b>F A B R I K A</b>	<b>1989.</b>	<b>2004.</b>	<b>2005.</b>	<b>2006.</b>	<b>2007.</b>	<b>2008.</b>	<b>2009.</b>	<b>2010.</b>	<b>2011.</b>	<b>2012.</b>	<b>2013.</b>
<b>1. FABRIKA ODLIVAKA U METALNIM KALUPIMA</b>											
TONA	2.312	560	517	506	434	245	30	40	51	53	38
BR. RADNIKA	595	228	243	232	179	129	117	70	71	70	71
<b>TONA/RAD.</b>	<b>3,89</b>	<b>2,46</b>	<b>2,13</b>	<b>2,18</b>	<b>2,42</b>	<b>1,90</b>	<b>0,26</b>	<b>0,57</b>	<b>0,72</b>	<b>0,76</b>	<b>0,53</b>
<b>2. ZAŠTITNA RADIONICA</b>											
TONA	505	54	52	42	37	64	34	47	49	31	20
BR. RADNIKA	265	64	61	55	37	29	28	31	33	34	32
<b>TONA/RAD.</b>	<b>1,91</b>	<b>0,84</b>	<b>0,85</b>	<b>0,76</b>	<b>1,00</b>	<b>2,21</b>	<b>1,21</b>	<b>1,52</b>	<b>1,48</b>	<b>0,91</b>	<b>0,64</b>
<b>3. FABRIKA CILINDARSKIH SKLOPOVA</b>											
TONA	1.736	482	455	426	429	469	285	344	358	368	222
BR. RADNIKA	671	340	341	334	282	235	233	212	226	229	212
<b>TONA/RAD.</b>	<b>2,59</b>	<b>1,42</b>	<b>1,34</b>	<b>1,28</b>	<b>1,52</b>	<b>2,00</b>	<b>1,22</b>	<b>1,62</b>	<b>1,58</b>	<b>1,61</b>	<b>1,05</b>
<b>4. FABRIKA OTKOVAKA</b>											
TONA	646	48	35	28	32	52	64	56	33	18	25
BR. RADNIKA	168	43	43	41	31	25	24	22	22	19	19
<b>TONA/RAD.</b>	<b>3,85</b>	<b>1,12</b>	<b>0,81</b>	<b>0,67</b>	<b>1,03</b>	<b>2,08</b>	<b>2,67</b>	<b>2,55</b>	<b>1,50</b>	<b>0,95</b>	<b>1,33</b>
<b>UKUPNO ZA PDM</b>											
TONA	5.199	1.144	1.059	1.001	932	830	413	487	491	470	306
BR. RADNIKA	2.730	1.065	1.069	1.033	810	644	625	515	542	534	513
<b>TONA/RAD.</b>	<b>1,90</b>	<b>1,07</b>	<b>0,99</b>	<b>0,97</b>	<b>1,15</b>	<b>1,29</b>	<b>0,66</b>	<b>0,95</b>	<b>0,91</b>	<b>0,88</b>	<b>0,60</b>
<b>LANČANI IND.</b>		<b>56</b>	<b>92</b>	<b>98</b>	<b>119</b>	<b>112</b>	<b>51</b>	<b>143</b>	<b>96</b>	<b>97</b>	<b>68</b>

Primetan je znatan pad ukupne produktivnosti rada u odnosu na prethodnu godinu. Rast beleži jedino Fabrika otkovaka, dok su pad produktivnosti rada imale sve ostale fabrike.

U teškim uslovima poslovanja dolazi do kašnjenja u isporukama, sve češći je nedostatak robe posebno za domaće tržište. Problemi usled izražene nelikvidnosti, usporenog obrta sredstava i sve većeg tehničko tehnološkog zaostajanja u odnosu na konkurenciju, dovode do uvećanja troškova poslovanja i daljeg uvećanja gubitaka.

U svim proizvodnim celinama stalno su prisutni problemi održavanja kontinuiteta procesa proizvodnje. Prekidi su česti zbog kvarova na opremi i postrojenjima koji su dotrajali, a sredstva za ozbiljnije remonte i zamene dotrajalih delova nema u dovoljnoj meri. Prisutni su i prekidi procesa usled nedostatka osnovnih sirovina i ostalih materijala za proizvodnju. Treba napomenuti i to da je proizvodnja najvećim delom zavisila od mogućnosti kupaca da sami obezbede ili finansiraju obezbeđivanje materijala.

Višegodišnji gubici u poslovanju, blokirani poslovni računi većine društava, visok nivo obaveza prema bankama i dobavljačima, uticali su na potpuni prekid saradnje sa poslovnim bankama, koje nisu spremne da finansiraju čak ni izvozne poslove kod kojih je sigurna naplata i priliv. Takva situacija uslovlila je zaduživanje kod drugih poslovnih partnera pod znatno nepovoljnijim uslovima uz visoke troškove. Kupci koji su spremni da avansiraju proizvodnju zahtevaju dodatne popuste.

**Tabela 5. Pregled ukupnog škarta PDM za 2013/2012. godinu**

R. B.	FABRIKA	OSTVAR. PROIZV.	ŠKART U FABRICI	REKLAM. ROBA	UKUPAN ŠKART (4+5)	% ŠKARTA (6:3)	IND. 2013./12. (7. kol.)
1	2	3	4	5	6	7	8
1	FOMK 2012.	19.794.660	492.226	154.881	647.107	3,27	100
	FOMK 2013.	17.392.956	481.853	794.684	1.276.537	7,34	225
2	ZRD 2012.	13.054.164	521.723		521.723	4,00	100
	ZRD 2013.	9.972.206	590.388	203.742	794.130	7,96	199
3	FCS 2012.	182.814.000	38.387.305	208.883	38.596.188	21,11	100
	FCS 2013.	98.720.758	20.198.465	798.511	20.996.976	21,27	101
4	FOT 2012.	12.120.359	14.996	52.528	67.524	0,56	100
	FOT 2013.	10.931.589	10.770		10.770	0,10	18
5	FA 2012.	7.021.788					
	FA 2013.	2.293.432					
	<b>PDM 2012.</b>	<b>234.804.971</b>	<b>39.416.250</b>	<b>416.292</b>	<b>39.832.542</b>	<b>16,96</b>	<b>100</b>
	<b>PDM 2013.</b>	<b>139.310.941</b>	<b>21.281.476</b>	<b>1.796.937</b>	<b>23.078.413</b>	<b>16,57</b>	<b>98</b>

**Tabela 6. Pozicije sa najvećim škartom u 2013. godini u Fabrici cilindarskih sklopova**

R. B.	NAZIV DELA	BROJ CRTEŽA	OSTVAR. PROIZV.	UKUPAN ŠKART	% ŠKARTA (5:4)	% ŠKARTA U	
						FABR.	KONC.
1	2	3	4	5	6	7	8
1	Klip	K.417	3.149.596	1.002.159	31,82	4,77	4,34
2	Klip	K.393	3.070.813	747.863	24,35	3,56	3,24
3	Klip	K.355 N	3.484.897	705.036	20,23	3,36	3,05
4	Klip	K.022	6.829.366	648.077	9,49	3,09	2,81
5	Klip	K.657	2.039.375	495.639	24,30	2,36	2,15
6	Klip	K.343 N-5	2.017.409	481.736	23,88	2,29	2,09
7	Koš. cilindra	CK.022	14.646.369	2.776.832	18,96	13,22	12,03
8	Koš. cilindra	CK.280 N-9	1.384.490	1.342.949	97,00	6,40	5,82
9	Koš. cilindra	CK.343 N-3	4.988.283	769.801	15,43	3,67	3,34
10	Koš. cilindra	CK.118	2.698.666	517.489	19,18	2,46	2,24
11	Koš. cilindra	CK.377 N-4	3.147.343	499.680	15,88	2,38	2,17

Na nivou Koncerna u 2013. godini u odnosu na prethodnu godinu smanjen je ukupan škart proizvoda za 42%, ali s obzirom da je vrednost ostvarene proizvodnje smanjena za oko 41%, to je učešće škarta u vrednosti ostvarene proizvodnje smanjeno za svega 2%. Ukupan škart je povećan za 97% kod Fabrike odlivaka, 52% kod Zaštitne radionice, a smanjen za 46% kod Fabrike cilindarskih sklopova i 84% kod Fabrike otkovaka. Međutim, povećanje učešća škarta u vrednosti ostvarene proizvodnje imaju Fabrika odlivaka u metalnim kalupima za 125%, Zaštitna radionica za 99% i Fabrika cilindarskih sklopova za 1%, dok je smanjenje bilo jedino kod Fabrike otkovaka za 82%.

## 2.2. OSTVARENA REALIZACIJA U 2013/2012. GODINI

Tabela 7. Pregled ostvarene realizacije u 2013/2012. godini

FABRIKA	TRŽIŠTE	J. M.	Realizacija u 2012. godini		Realizacija u 2013. godini		IND. (6:4)	IND. (7:5)
			Količina	Vrednost u RSD	Količina	Vrednost u RSD		
1	2	3	4	5	6	7	8	9
FOMK	domaće	t	53,4	25.662.335	45,0	20.812.036	84	81
	ino	t						
	<b>Ukupno:</b>	<b>t</b>	<b>53,4</b>	<b>25.662.335</b>	<b>45,0</b>	<b>20.812.036</b>	<b>84</b>	<b>81</b>
ZRD	domaće	t	33,2	14.483.270	21,8	6.170.599	66	43
	ino	t	5,8	10.671.155	8,0	5.400.029	138	51
	<b>Ukupno:</b>	<b>t</b>	<b>39,0</b>	<b>25.154.425</b>	<b>29,8</b>	<b>11.570.628</b>	<b>76</b>	<b>46</b>
FCS Klipova	domaće	kom	33.761	50.617.410	24.635	41.093.835	73	81
	ino	kom	55.330	67.834.838	25.490	40.583.610	46	60
	<b>Ukupno:</b>	<b>kom</b>	<b>89.091</b>	<b>118.452.248</b>	<b>50.125</b>	<b>81.677.445</b>	<b>56</b>	<b>69</b>
Košuljica	domaće	kom	21.496	21.693.176	16.012	17.611.644	74	81
	ino	kom	16.229	29.072.074	10.504	17.392.976	65	60
	<b>Ukupno:</b>	<b>kom</b>	<b>37.725</b>	<b>50.765.249</b>	<b>26.516</b>	<b>35.004.619</b>	<b>70</b>	<b>69</b>
FOT	domaće	t	20,1	12.856.161	29,5	13.235.611	147	103
	ino	t	1,4	3.673.832	1,6	2.778.217	114	76
	<b>Ukupno:</b>	<b>t</b>	<b>21,5</b>	<b>16.529.993</b>	<b>31,1</b>	<b>16.013.828</b>	<b>145</b>	<b>97</b>
OSTALI	domaće			867.603		520.372		60
KONCERN PDM	domaće			126.179.954		99.444.097		79
	ino			111.251.899		66.154.831		59
	<b>Ukupno:</b>			<b>237.431.853</b>		<b>165.598.928</b>		<b>70</b>

U Fabricsi odlivaka u metalnim kalupima ostvareni plasman odlivaka, koji se isključivo odnosi na domaće tržište, smanjen je količinski za 8,4 tone (16%), što je jako nizak nivo ukupne proizvodne aktivnosti ovog dela Koncerna, a smanjio se i vrednosno za 4.850.299 dinara (19%). Postoji interesovanje kupaca za kupovinu legura, ali izražena nelikvidnost onemogućava finansiranje značajnijih nabavki sirovina, kao i neophodnih investicionih ulaganja kako bi proizvodnja legure bila adekvatna zahtevima tržišta i davala pozitivne rezultate.

U Zaštitnoj radionici ostvareni plasman na domaćem tržištu smanjen je količinski za 11,4 tone (34%), a vrednosno za 8.312.671 dinara (57%), dok je ostvareni plasman na inostranom tržištu povećan količinski za 2,2 tone (38%), a vrednosno smanjen za 5.271.126 dinara (49%), što je ukupno smanjenje plasmana količinski za 9,2 tone (24%) i vrednosno za 13.583.797 dinara (54%).

U Fabricsi cilindarskih sklopova na domaćem tržištu ostvareni plasman klipova količinski smanjen je za 9.126 komada (27%) i vrednosno za 9.523.575 dinara (19%), a plasman cilindarskih košuljica smanjen je za 5.484 komada (26%) i vrednosno za 4.081.532 dinara (19%). Na inostranom tržištu plasman klipova količinski smanjen je za 29.840 komada (54%) i vrednosno za 27.251.228 dinara (40%), dok je plasman cilindarskih košuljica smanjen za 5.725 komada (35%), kao i vrednosno za 11.679.098 dinara (40%). Ukupno posmatrano za oba tržišta, kod klipova imamo smanjenje ostvarenog plasmana količinski za 38.966 komada (44%) i vrednosno za 36.774.803 dinara (31%), dok kod cilindarskih košuljica imamo ukupno smanjenje plasmana za 11.209 komada (30%) i vrednosno za 15.760.630 dinara (31%). Tokom čitave godine prisutan je nedostatak robe za domaće kupce, tj. zahtevi domaćeg tržišta bili su veći od mogućnosti, pa je neophodno povećati proizvodnju i sačuvati domaće tržište na kome su cenovni odnosi i dalje povoljniji u odnosu na cene na inostranim tržištima.

U Fabrici otkovaka ostvareni plasman na domaćem tržištu povećan je količinski za 9,4 tona (47%), a vrednosno za 379.450 dinara (3%), dok je ostvareni plasman na inostranom tržištu povećan količinski za 0,2 tone (14%), a vrednosno smanjen za 895.615 dinara (24%), što je ukupno povećanje plasmana količinski za 9,6 tona (45%), a vrednosno smanjenje za 516.165 dinara (3%).

Vrednost ostvarene realizacije ostalih društava u 2013. godini u odnosu na prethodnu godinu smanjena je za 347.231 dinar (40%).

Ukupno ostvarena realizacija na nivou Koncerna smanjena je i na domaćem tržištu za 26.735.857 dinara (21%), i na ino tržištu za 45.097.068 dinara (41%), što je ukupno za oba tržišta 71.832.925 dinara (30%).

Ako posmatramo ostvarenu realizaciju vrednosno, možemo videti da je povećano učešće domaćeg, a smanjeno učešće ino tržišta, s obzirom da domaće tržište učestvuje sa 60%, dok je ino tržište zastupljeno sa 40% u ukupnoj realizaciji, a da je taj odnos bio prethodne godine 53% za domaće i 47% za ino tržište.

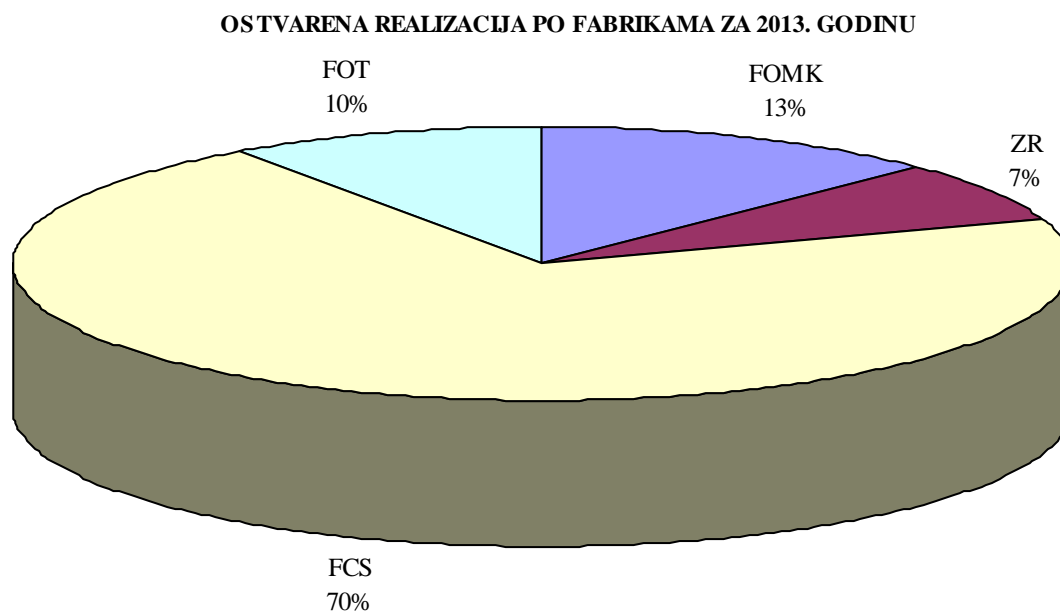
**Tabela 8. Planirana i ostvarena realizacija na domaćem tržištu u 2013. godini**

R.B.	NAZIV KUPCA	MESTO	PROIZVOD	PLANIRANA REALIZAC. (u RSD)	OSTVAR. REALIZAC. (u RSD)	IND. (6:5)
1	2	3	4	5	6	7
1	IMR	RAKOVICA	odlivci	6.910.960	3.212.112	46
			klip + koš.	14.796.000	3.798.988	26
	<b>Ukupno IMR:</b>			<b>21.706.960</b>	<b>7.011.100</b>	<b>32</b>
2	SIGMAKOMERC	MLADENOVAC	odlivci	12.711.125	7.044.565	55
3	PPT KOČNA	TRSTENIK	odl.+klip+otk	12.724.481	5.093.482	40
4	DMB	BEOGRAD	odl.+klip+otk	8.009.400	5.033.637	63
5	SILVERAUTO	MLADENOVAC	klip.+ koš.	15.000.000	9.147.384	61
6	ATLAS	ARANĐELOVAC	klip.+ koš.	7.000.000	7.752.870	111
7	FEROTEHNA	ZEMUN	klip.+ koš.	10.000.000	4.715.326	47
8	NIKOM	KRAGUJEVAC	klip.+ koš.	5.000.000	3.398.534	68
9	SLOBODA	ČAČAK	otkovci	7.387.000	2.776.252	38
10	OSTALI KUPCI			169.083.891	47.470.949	28
	<b>UKUPNO</b>			<b>268.622.857</b>	<b>99.444.099</b>	<b>37</b>

**Tabela 9. Planirana i ostvarena realizacija na ino tržištu u 2013. godini**

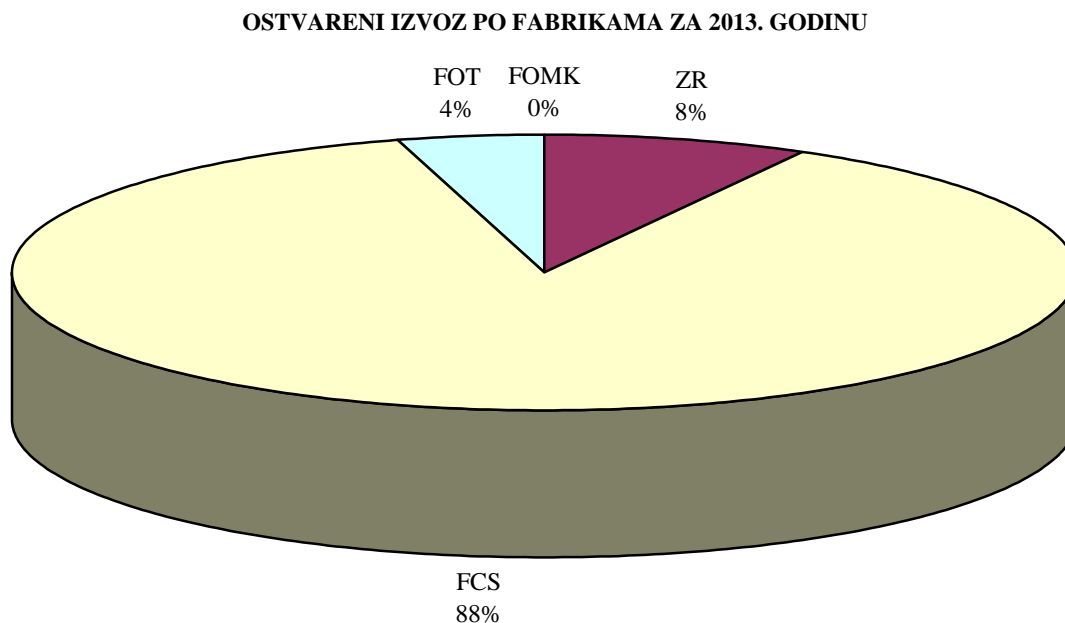
R.B.	NAZIV KUPCA	DRŽAVA	PROIZVOD	PLANIRANA REALIZAC. (u RSD)	OSTVAR. REALIZAC. (u RSD)	IND. (6:5)
1	2	3	4	5	6	7
1	GANC MOTOR	MAĐARSKA	odlivci	14.147.875	5.400.028	38
2	ZNAM CO	POLJSKA	klip + koš.	13.832.430	8.959.690	65
3	DALA	EGIPAT	klip + koš.	44.731.892	8.052.947	18
4	MVI	NEMAČKA	klip + koš.	17.350.281	7.801.356	45
5	KUMEX LASKO	BELORUSIJA	klip + koš.	11.494.875	4.525.857	39
6	RAM	JORDAN	klip + koš.	8.043.100	3.710.503	46
7	AUTOPOLJOSTROJ	HRVATSKA	klip + koš.	4.055.464	2.894.897	71
8	MERKUR	J. AFRIKA	klip + koš.	12.029.966	2.699.729	22
9	KOSME	AUSTRIJA	otkovci	4.853.000	2.563.754	53
10	OSTALI KUPCI			103.689.072	19.546.070	19
	<b>UKUPNO</b>			<b>234.227.955</b>	<b>66.154.831</b>	<b>28</b>

**Grafik 2. Učešće fabrika u ukupno ostvarenoj realizaciji u dinarima za 2013. godinu**



U ukupno ostvarenoj realizaciji Koncerna (domaće i ino tržište) vrednosno posmatrano u dinarima, u 2013. godini u odnosu na 2012. godinu, povećano je učešće Fabrike odlivaka u metalnim kalupima sa 11% na 13% i Fabrike otkovaka sa 7% na 10%, a smanjeno učešće Zaštitne radionice sa 11% na 7% i Fabrike cilindarskih sklopova sa 71% na 70%.

**Grafik 3. Učešće fabrika u ukupno ostvarenom izvozu u evrima za 2013. godinu**



U ukupno ostvarenom izvozu Koncerna vrednosno posmatrano u evrima, u 2013. godini u odnosu na 2012. godinu, povećano je učešće Fabrike cilindarskih sklopova sa 87% na 88% i Fabrike otkovaka sa 3% na 4%, a smanjeno učešće Zaštitne radionice sa 10% na 8%.

**Tabela 10. Planirani i ostvareni izvoz u evrima za 2013/2012. godinu**

R.B.	ZEMLJA IZVOZA	OSTVARENI IZVOZ 2012.	PLANIRANI IZVOZ 2013.	OSTVARENI IZVOZ 2013.	IND. (5:3)	IND. (5:4)
1	2	3	4	5	6	7
1	Nemačka	236.748	287.102	128.018	54	45
2	Poljska	84.953	200.177	86.826	102	43
3	Hrvatska	60.295	101.793	66.793	111	66
4	Austrija	128.820	329.678	23.375	18	7
5	Slovenija	3.468	15.191	12.887	372	85
6	Rumunija	3.000	3.900	3.900	130	100
7	Grčka	3.336	10.787	1.035	31	10
8	Mađarska	-	123.025	50.923	-	41
9	Italija	-	97.350	-	-	-
	<b>Ukupno EU:</b>	<b>520.620</b>	<b>1.169.003</b>	<b>373.757</b>	<b>72</b>	<b>32</b>
1	Egipat	173.620	388.973	69.749	40	18
2	Jordan	11.814	69.940	33.065	280	47
3	Alžir	1.260	-	-	-	-
4	Sudan	-	74.250	-	-	-
5	S. Arabija	-	-	24.750	-	-
6	J. Afrika	-	104.608	24.221	-	23
	<b>Ukupno Afrika:</b>	<b>186.694</b>	<b>637.771</b>	<b>151.785</b>	<b>81</b>	<b>24</b>
1	Makedonija	27.314	40.998	11.440	42	28
2	BiH	6.086	39.083	6.546	108	17
	<b>Ukupno BJR:</b>	<b>33.400</b>	<b>80.081</b>	<b>17.986</b>	<b>54</b>	<b>22</b>
1	Belorusija	269.144	149.910	40.055	15	27
	<b>UKUPNO:</b>	<b>1.009.858</b>	<b>2.036.765</b>	<b>583.583</b>	<b>58</b>	<b>29</b>
1	FOMK	-	97.350	-	-	-
2	ZRD	96.364	410.503	47.323	49	12
3	FCS	879.953	1.457.648	511.015	58	35
4	FOT	33.541	71.264	25.245	75	35
	<b>UKUPNO:</b>	<b>1.009.858</b>	<b>2.036.765</b>	<b>583.583</b>	<b>58</b>	<b>29</b>

Ostvareni izvoz u evrima za 2013. godinu u odnosu na 2012. godinu manji je za 426.275 evra (42%), a ostvareni izvoz u 2013. godini u odnosu na plan za datu godinu takođe je manji za 1.453.182 evra (71%). Ostvareni uvoz u evrima manji je za 8.932 evra (11%).

**Tabela 11. Ostvareni uvoz u evrima za 2013/2012. godinu**

R.B.	ZEMLJA UVOZA	OSTVARENI UVOZ 2012.	OSTVARENI UVOZ 2013.	IND. (4:3)
1	2	3	4	5
1	Slovenija	50.079	47.176	94
2	Austrija	21.579	16.604	77
3	Nemačka	7.443	2.471	33
4	Holandija	1.800	-	-
5	Bugarska	1.670	900	54
6	Češka	770	-	-
7	Turska	165	-	-
8	Makedonija	-	4.610	-
9	BiH	-	1.916	-
10	Italija	-	897	-
	<b>UKUPNO:</b>	<b>83.506</b>	<b>74.574</b>	<b>89</b>
1	FOMK	40.137	13.943	35
2	ZRD	3.200	6.358	199
3	FCS	33.427	50.224	150
4	FOT	6.742	3.970	59
5	FA	-	79	-
	<b>UKUPNO:</b>	<b>83.506</b>	<b>74.574</b>	<b>89</b>



### 3. STANJE ZALIHA PO FABRIKAMA NA DAN 31.XII 2013/2012. GODINE

Tabela 12. Stanje zaliha po fabrikama na dan 31.XII 2013/2012. godine

FABRIKA	J. M.	31. XII 2012.			31. XII 2013.			PROMENA + / -
		GOTOVI PROIZVODI	NEDOVRS. PROIZ.	UKUPNO	GOTOVI PROIZVODI	NEDOVRS. PROIZ.	UKUPNO	
<b>FOMK</b>	din.	2.733.345	1.026.114	3.759.459	610.709	316.792	927.501	<b>-2.831.958</b>
	t	5,1	4,4		0,7	2,7		
<b>ZRD</b>	din.	299.340	442.570	741.910	408.217	447.909	856.126	<b>114.216</b>
	t	0,1	0,8		0,1	0,7		
<b>FCS</b> - klipova - košuljica - sklopova	din.	37.456.184	17.735.416	55.191.600	30.865.328	9.545.045	40.410.373	<b>-14.781.227</b>
	kom.	10.565	3.686		7.223	1.888		
	kom.	3.263	829		2.223	811		
	kom.	4			4			
<b>FOT</b>	din.	946.356	377.092	1.323.448	808.640	433.037	1.241.677	<b>-81.771</b>
	t	0,5	0,2		0,4	1,1		
<b>FA</b>	din.		2.487.183	2.487.183		3.067.201	3.067.201	<b>580.018</b>
<b>FPOOE</b>	din.		3.382.284	3.382.284		3.450.511	3.450.511	<b>68.227</b>
<b>UKUPNO</b>		<b>41.435.225</b>	<b>25.450.659</b>	<b>66.885.884</b>	<b>32.692.894</b>	<b>17.260.495</b>	<b>49.953.389</b>	<b>-16.932.495</b>

U 2013. godini u odnosu na prethodnu godinu na nivou Koncerna imamo smanjenje vrednosti i zaliha nedovršene proizvodnje i zaliha gotovih proizvoda, tj. ukupno smanjenje vrednosti zaliha za oko 16,9 miliona dinara.

## 4. ZAPOSLENOST I ZARADE U 2013. GODINI

### 4.1. PREGLED BROJA I STRUKTURE ZAPOSLENIH U 2013. GODINI

Tokom 2013. godine prosečno je angažovano 524 radnika, dok je tokom 2012. godine bio 541 radnik prosečno angažovan. Na kraju 2013. godine bilo je ukupno 513 radnika, a prethodne godine je bilo 534 radnika, što je za 4% manje. Od ukupnog broja radnika 51 radnik je na određeno vreme, a prethodne godine je bilo 69 radnika na određeno vreme.

**Tabela 13. Starosna struktura zaposlenih u 2013. godini**

<b>GOD.STAROSTI</b>	<b>-25</b>	<b>25-35</b>	<b>36-40</b>	<b>41-45</b>	<b>46-50</b>	<b>51-55</b>	<b>56+</b>	<b>UKUPNO</b>	<b>UČEŠĆE (%)</b> (9. kol.)
<b>FABRIKA</b>									
1	2	3	4	5	6	7	8	9	10
FOMK	-	6	7	12	14	16	16	<b>71</b>	13,84
ZRD	-	5	2	6	7	8	4	<b>32</b>	6,24
FCS	5	24	19	21	63	48	32	<b>212</b>	41,33
FOT	-	1	1	5	2	4	6	<b>19</b>	3,70
FA	-	-	1	4	2	6	5	<b>18</b>	3,51
FPOOE	1	8	7	5	15	10	5	<b>51</b>	9,94
KD	-	6	9	11	20	26	22	<b>94</b>	18,32
S. PLUS	-	-	1	2	4	4	1	<b>12</b>	2,34
EX-IM	-	-	2	-	-	1	1	<b>4</b>	0,78
FMDŽ	-	-	-	-	-	-	-	<b>-</b>	-
<b>UKUPNO:</b>	<b>6</b>	<b>50</b>	<b>49</b>	<b>66</b>	<b>127</b>	<b>123</b>	<b>92</b>	<b>513</b>	<b>100,00</b>

**Tabela 14. Kvalifikaciona struktura zaposlenih u 2013/2012. godini**

<b>Kvalifikacija</b>	<b>Stepen stručne spreme</b>	<b>Broj radnika u 2012.</b>	<b>Učešće u ukupnom broju (%)</b> (3. kol.)	<b>Broj radnika u 2013.</b>	<b>Učešće u ukupnom broju (%)</b> (5. kol.)	<b>IND.</b> (5:3)
1	2	3	4	5	6	7
NK	I	71	13,30	70	13,65	99
PK	II	52	9,74	53	10,33	102
KV	III	173	32,40	160	31,19	92
SSS	IV	141	26,40	137	26,71	97
VKV	V	21	3,93	20	3,90	95
VSS	VI	36	6,74	34	6,63	94
FSS	VII	40	7,49	39	7,60	98
<b>UKUPNO:</b>		<b>534</b>	<b>100,00</b>	<b>513</b>	<b>100,00</b>	<b>96</b>

## 4.2. ISPLAĆENE BRUTO I NETO ZARADE ZA 2013/2012.

Prosečna isplaćena neto zarada na nivou Koncerna u 2013. godini iznosi 24.292 dinara, pa je u odnosu na prethodnu godinu kada je iznosila 24.553 dinara manja za 1%. To je za oko 52% ispod proseka za Republiku Srbiju, odnosno čak 61% ispod proseka za grad Beograd, s obzirom da prosečna neto zarada (plata) za decembar 2013. godine za Republiku Srbiju iznosi 50.820 dinara, dok za Beogradski region iznosi 62.272 dinara (videti članak koji je objavio *Cekos in* 24.01.2014. godine).

**Tabela 15. Isplaćene bruto i neto zarade za 2013/2012. godinu**

FABRIKA	N.Z./R. 2012.	B.Z./R. 2012.	N.Z./R. 2013.	B.Z./R. 2013.	IND. (4:2)	IND. (5:3)
1	2	3	4	5	6	7
FOMK	23.451	32.037	23.429	31.855	100	99
ZRD	26.878	36.952	27.136	37.151	101	101
FCS	24.395	33.417	23.680	32.236	97	96
FOT	23.170	31.648	23.824	32.416	103	102
FA	24.900	34.134	24.028	32.714	96	96
FPOOE	24.421	33.430	24.073	32.785	99	98
KD	25.208	34.554	25.584	34.940	101	101
S. PLUS	23.122	31.567	23.337	31.723	101	100
EK-IM	30.036	41.429	29.801	40.943	99	99
FMDŽ	-	-	-	-	-	-
<b>PDM</b>	<b>24.553</b>	<b>33.629</b>	<b>24.292</b>	<b>33.099</b>	<b>99</b>	<b>98</b>

## 5. POTROŠNJA ENERGENATA I PTT U 2013/2012. GODINI

**Tabela 16. Potrošnja energenata i ptt u 2013/2012. godini**

NAZIV	J. M.	2012.	2013.	IND. (4:3)
1	2	3	4	5
1. El. energija	kw	16.535.920	13.644.168	83
	din.	57.290.862	50.797.641	89
2. Gas	m <sup>3</sup>	243.463	105.954	44
	din.	8.673.909	4.259.782	49
3. Voda	m <sup>3</sup>	92.832	91.165	98
	din.	19.438.137	14.487.362	75
4. Nafta	lit.	32.899	20.690	63
5. Benzin	lit.	12.933	9.159	71
6. Fiksni telefoni	din.	1.119.112	1.073.291	96
7. Mobilni telefoni	din.	826.362	866.921	105

**Tabela 17. Potrošnja energenata po toni ostvarene proizvodnje u 2013/2012. god.**

ENERGENTI	J. M.	2012.	2013.	IND. (4:3)
1	2	3	4	5
<b>Ostvarena proizvodnja</b>	<b>t</b>	<b>473</b>	<b>306</b>	<b>65</b>
<b>Potrošnja energenata po toni</b>				
1. El. energija	kw/t	34.960	44.613	128
2. Gas	m <sup>3</sup> /t	515	346	67
3. Voda	m <sup>3</sup> /t	196	298	152

## 6. KONSOLIDOVANI BILANS STANJA

**Tabela 18. Konsolidovani bilans stanja na dan 31.12.2012. i 31.12.2013. godine (u 000 din.)**

		<b>A K T I V A</b>	<b>2012.</b>	<b>2013.</b>
<b>A</b>		<b>STALNA IMOVINA</b>	<b>790.264</b>	<b>753.849</b>
	I	NEUPLAĆENI UPISANI KAPITAL	0	0
	II	GOODWILL	133.561	133.561
	III	NEMATERIJALNA ULAGANJA	0	0
	IV	NEKRETNINE, POSTROJENJA, OPREMA I B.S.	656.703	620.288
		1. Nekretnine, postrojenja, oprema	656.703	620.288
		2. Investicione nekretnine	0	0
		3. Biološka sredstva	0	0
	V	DUGOROČNI FINANSIJSKI PLASMANI	0	0
		1. Učešća u kapitalu	0	0
		2. Ostali dugoročni finansijski plasmani	0	0
<b>B</b>		<b>OBRTNA IMOVINA</b>	<b>107.377</b>	<b>105.265</b>
	I	ZALIHE	80.013	57.504
	II	STALNA SREDSTVA NAMENJENA PRODAJI	0	0
	III	KRAT. POTRAŽ., PLASMANI I GOTOVINA	27.364	47.761
		1. Potraživanja	21.607	44.458
		2. Potraživanja za više plaćen porez na dobit	0	0
		3. Kratkoročni finansijski plasmani	0	0
		4. Gotovinski ekvivalenti i gotovina	2.938	2.607
		5. Porez na dodatu vrednost i AVR	2.819	696
	IV	ODLOŽENA PORESKA SREDSTVA	6.127	1.513
<b>C</b>		<b>POSLOVNA IMOVINA</b>	<b>903.768</b>	<b>860.627</b>
		GUBITAK IZNAD VISINE KAPITALA	2.120.546	2.494.215
		<b>UKUPNA AKTIVA</b>	<b>3.024.314</b>	<b>3.354.842</b>
		VANBILANSNA AKTIVA	0	0
		<b>P A S I V A</b>	<b>2012.</b>	<b>2013.</b>
<b>A</b>		<b>KAPITAL</b>	<b>0</b>	<b>0</b>
	I	OSNOVNI KAPITAL	1.409.992	1.409.992
	II	NEUPLAĆENI UPISANI KAPITAL	0	0
	III	REZERVE	713	713
	IV	REVALORIZACIONE REZERVE	0	0
	V	NERASPOREĐENI DOBITAK	0	0
	VI	GUBITAK	1.410.705	1.410.705
	VII	OTKUPLJENE SOPSTVENE AKCIJE	0	0
<b>B</b>		<b>DUGOROČNA REZERVISANJA I OBAVEZE</b>	<b>3.024.314</b>	<b>3.354.842</b>
	I	DUGOROČNA REZERVISANJA	0	0
	II	DUGOROČNE OBAVEZE	108.340	173.441
		1. Dugoročni krediti	101.375	169.035
		2. Ostale dugoročne obaveze	6.965	4.406
	III	KRATKOROČNE OBAVEZE	2.915.974	3.181.401
		1. Kratkoročne finansijske obaveze	1.152.579	1.173.258
		2. Obaveze po osnovu sredstava namenjenih prodaji	0	0
		3. Obaveze iz poslovanja	936.993	1.024.343
		4. Ostale kratkoročne obaveze	693.871	841.131
		5. Obav. po osnovu PDV, dr. jav. prihoda i PVR	132.531	142.669
		6. Obaveze po osnovu poreza na dobitak	0	0
	IV	ODLOŽENE PORESKE OBAVEZE	0	0
		<b>UKUPNA PASIVA</b>	<b>3.024.314</b>	<b>3.354.842</b>
		VANBILANSNA PASIVA	0	0

## 6.1. PREGLED STANJA OBAVEZA

Tabela 19. Stanje obaveza na dan 31.12.2012. i 31.12.2013. godine (u 000 dinara)

	POZICIJE OBAVEZA	2012.	2013.
<b>I</b>	<b>DUGOROČNE OBAVEZE</b>	<b>108.340</b>	<b>173.441</b>
<b>1.</b>	<b>Dugoročni krediti</b>	<b>101.375</b>	<b>169.035</b>
<b>2.</b>	<b>Ostale dugoročne obaveze</b>	<b>6.965</b>	<b>4.406</b>
<b>II</b>	<b>KRATKOROČNE OBAVEZE</b>	<b>2.915.974</b>	<b>3.181.401</b>
<b>1.</b>	<b>Kratkoročne finansijske obaveze</b>	<b>1.215.486</b>	<b>1.241.662</b>
	Kratkoročni krediti u zemlji	1.127.794	1.149.146
	Kratkoročni krediti – devizne garancije	23.179	23.179
	Ostale kratkoročne finansijske obaveze – kamate	64.513	69.337
<b>2.</b>	<b>Obaveze iz poslovanja</b>	<b>936.993</b>	<b>1.024.343</b>
	Dobavljači u zemlji	731.078	826.769
	Dobavljači u zemlji – otpust duga	162.089	162.089
	Dobavljači u inostranstvu	12.760	11.974
	Obaveze iz specifičnih poslova	2.000	4.496
	Obaveze za primljene avanse	29.066	19.015
<b>3.</b>	<b>Ostale kratkoročne obaveze</b>	<b>693.871</b>	<b>841.131</b>
	Obav za neto zarade i nak. zarada, osim nak. zarada koje se refund.	55.954	-
	Obaveze za poreze na zarade i naknade zarada	196.983	209.703
	Obaveze za doprin. na zarade i naknade zarada	337.538	417.236
	Obaveze za poreze i doprinose na zarade koje su u otpustu duga	63.143	63.143
	Obaveze za poreze I doprinose koji se refundiraju	4.222	4.276
	Obaveze prema zaposlenima	25.821	136.748
	Obaveze prema članovima upravnog i nadzornog odbora	5.551	4.668
	Obaveze prema fizičkim licima za naknade po ugovorima	1.036	1.142
	Obaveze za članarine komorama	3.623	4.215
<b>4.</b>	<b>Poreske obaveze</b>	<b>69.623</b>	<b>74.264</b>
	Obav. za PDV po izdatim fakt po opštoj stopi (osim primljenih avansa)	378	379
	Obaveze za porez na promet i akcize	9.365	9.365
	Porezi i doprinosi po ugovorima i naknadama	11.908	12.576
	Obaveze za građevinsko zemljište	18.794	21.003
	Obaveze za porez na imovinu	18.943	20.332
	Ostale obaveze za poreze, doprinose i druge dažbine	10.235	10.609
<b>III</b>	<b>UKUPNE OBAVEZE</b>	<b>3.024.314</b>	<b>3.354.842</b>

Analiza Bilansa stanja ukazuje na izrazito nepovoljan položaj u kome se Koncern nalazi:

- Poslovna imovina preduzeća manja je od ukupnih obaveza za oko 74%, odnosno za iznos gubitka iznad visine kapitala.
- Ukupna obrtna imovina iznosi 105 miliona dinara, dok je iznos kratkoročnih obaveza preko 30 puta veći i iznosi 3.181 miliona dinara.

Ovakvi pokazatelji ukazuju na prezaduženost i izuzetno nepovoljan kreditni rejting koji dovodi do nemogućnosti pribavljanja finansijskih sredstava po regularnim komercijalnim osnovama na finansijskom tržištu.

## 7. KONSOLIDOVANI BILANS USPEHA

**Tabela 20. Konsolidovani bilans uspeha za 2012. i 2013. godinu (u 000 din.)**

RAČUN	P O Z I C I J A	2012.	2013.
1	2	3	4
	<b>POSLOVNI PRIHODI</b>	<b>240.002</b>	<b>159.760</b>
60,61	PRIHODI OD PRODAJE	249.203	175.705
62	PRIHODI OD AKTIVIRANJA UČINAKA	2.321	336
630	POVEĆANJE VREDNOSTI ZALIHA	172	818
631	SMANJENJE VREDNOSTI ZALIHA	12.407	17.751
65	OSTALI POSLOVNI PRIHODI	713	652
	<b>POSLOVNI RASHODI</b>	<b>580.318</b>	<b>479.066</b>
501	NAB. VREDNOST PROD. ROBE	6.744	4.048
51	MATERIJAL	202.402	148.889
52	ZARADE	284.886	259.200
54	AMORTIZACIJA	37.909	36.496
53,55	OSTALI POSLOVNI RASHODI	48.377	30.433
	<b>POSLOVNI DOBITAK</b>		
	<b>POSLOVNI GUBITAK</b>	<b>340.316</b>	<b>319.306</b>
66	FINANSIJSKI PRIHODI	1.503	1.496
56	FINANSIJSKI RASHODI	82.671	55.382
67,68	OSTALI PRIHODI	2.286	832
57,58	OSTALI RASHODI	6.057	6.659
	<b>DOB. IZ RED. POSL. PRE OPOREZ.</b>		
	<b>GUB. IZ RED. POSL. PRE OPOREZ.</b>	<b>425.255</b>	<b>379.019</b>
69-59	NETO DOBIT IZ RANIJIH GODINA	0	5.133
59-69	NETO GUBITAK IZ RANIJIH GODINA	2.221	0
	<b>DOBITAK PRE OPOREZIVANJA</b>		
	<b>GUBITAK PRE OPOREZIVANJA</b>	<b>427.476</b>	<b>373.886</b>
	POREZ NA DOBITAK		
	Poreski rashod perioda		
	Odloženi poreski rashodi perioda		
	Odloženi poreski prihodi perioda	880	217
	Isplaćena lična primanja poslodavcu		
	<b>NETO DOBITAK</b>		
	<b>NETO GUBITAK</b>	<b>426.596</b>	<b>373.669</b>

Po Završnom računu za 2013. godinu iskazan je neto gubitak u poslovanju u iznosu od 374 miliona dinara.

## 7.1. STRUKTURA FINANSIJSKOG REZULTATA ZA KONCERN ZA 2013. GODINU

Tabela 21. *Struktura finansijskog rezultata za 2012/2013. godinu (u hiljadama dinara)*

Redni broj	POZICIJE	Ostvareno u 2012.	Ostvareno u 2013.	Indeksi
1	Poslovni prihodi	240.002	159.760	66,57
2	Finansijski prihodi	1.503	1.496	99,53
3	Ostali prihodi	2.286	832	36,40
<b>4</b>	<b>UKUPNI PRIHODI</b>	<b>243.791</b>	<b>162.088</b>	<b>66,49</b>
1	Poslovni rashodi	580.318	479.066	82,55
2	Finansijski rashodi	82.671	55.382	66,99
3	Ostali rashodi	6.057	6.659	109,94
<b>4</b>	<b>UKUPNI RASHODI</b>	<b>669.046</b>	<b>541.107</b>	<b>80,88</b>
1	Poslovni gubitak	340.316	319.306	93,83
2	Gubitak finansiranja	81.168	53.886	66,39
3	Dobitak na ostalim prihodima	-	-	-
4	Gubitak na ostalim rashodima	3.771	5.827	154,52
5	Neto gubitak poslovanja koje se obustavlja	2.221	0	-
6	Neto dobitak poslovanja koje se obustavlja	-	5.133	-
7	Odloženi poreski rashodi perioda	-	-	-
8	Odloženi poreski prihodi perioda	880	217	24,66
<b>9</b>	<b>NETO GUBITAK</b>	<b>426.596</b>	<b>373.669</b>	<b>87,59</b>

**Ukupni prihodi** u tekućoj godini u iznosu od 162 miliona dinara, u odnosu na ostvareni ukupni prihod u prethodnoj godini u iznosu od 244 miliona dinara, manji su za 82 miliona dinara, odnosno za oko 34%.

**Poslovni prihodi** u tekućoj godini u iznosu od 160 miliona dinara, u odnosu na ostvarene poslovne prihode u prethodnoj godini u iznosu od 240 miliona dinara, manji su za 80 miliona dinara, odnosno za oko 33%. Učešće ovih prihoda u ukupnom prihodu u tekućoj godini povećano je na 98,6% u odnosu na njihovo učešće u prethodnoj godini od 98,4%. Ovi prihodi većim delom su nastali po osnovu prodaje proizvoda na domaćem tržištu 60%, a 40% po osnovu prodaje proizvoda na inostranom tržištu.

**Finansijski prihodi**, koji se uglavnom odnose na pozitivne kursne razlike, u tekućoj godini u ukupnom iznosu od oko 1,5 miliona dinara, u odnosu na ostvarene finansijske prihode u prethodnoj godini u iznosu malo većem od 1,5 miliona dinara, smanjeni su svega za 7 hiljada dinara, odnosno za oko 0,5%. Učešće ovih prihoda u ukupnom prihodu u tekućoj godini povećano je na 0,9% u odnosu na njihovo učešće u prethodnoj godini od 0,6%.

**Ostali prihodi** u tekućoj godini iznose 0,8 miliona dinara, što je u odnosu na ostvarene ostale prihode u prethodnoj godini u iznosu od oko 2,3 miliona dinara manje za 1,5 miliona dinara, odnosno za oko 64%. Učešće ovih prihoda u ukupnom prihodu u tekućoj godini smanjeno je na 0,5% u odnosu na njihovo učešće u prethodnoj godini od 0,9%.

**Ukupni rashodi** u tekućoj godini u iznosu od 541 miliona dinara, u odnosu na ostvarene ukupne rashode u prethodnoj godini u iznosu od 669 miliona dinara, manji su za oko 128 miliona dinara, odnosno za oko 19%.

**Poslovni rashodi** u tekućoj godini u iznosu od 479 miliona dinara, u odnosu na ostvarene poslovne rashode u prethodnoj godini u iznosu od 580 miliona dinara, manji su za 101 milion dinara, odnosno za oko 17%. Učešće ovih rashoda u ukupnom rashodu u tekućoj godini malo je povećano u odnosu na njihovo učešće u prethodnoj godini, tj. od 86,7% na 88,5%. Poslovni rashodi su 3 puta veći od poslovnih prihoda, što ukazuje na potpuno neekonomično i nerentabilno poslovanje na jako niskom obimu proizvodnje, a uz to poslovni prihodi ne pokrivaju u potpunosti ni troškove zarada, dok ostali troškovi ostaju potpuno nepokriveni.

**Tabela 22. Pregled pojedinih grupa poslovnih rashoda (u hiljadama dinara)**

R.b.	Poslovni rashodi	2012.		2013.	
		Iznos	Učešće (%)	Iznos	Učešće (%)
1	Nabavna vrednost prodane robe	6.744	1,2	4.048	0,84
2	Troškovi materijala za izradu	107.731	18,6	71.395	14,90
3	Troškovi ostalog materijala (režijskog)	20.579	3,5	15.886	3,32
4	Troškovi goriva i energije	74.092	12,8	61.607	12,86
5	Troškovi zarada i naknada	284.886	49,1	259.200	54,11
6	Troškovi proizvodnih usluga	31.991	5,5	20.689	4,32
7	Troškovi amortizacije	37.909	6,5	36.496	7,62
8	Nematerijalni troškovi	16.386	2,8	9.744	2,03
	<b>Ukupno:</b>	<b>580.318</b>	<b>100,0</b>	<b>479.065</b>	<b>100,0</b>

U strukturi poslovnih rashoda najveće je učešće zarada (54,11%), zatim materijala (18,22%), pa goriva i energije (12,86%).

U odnosu na prethodnu godinu smanjeni su svi poslovni rashodi - nabavna vrednost prodane robe za oko 2,7 miliona dinara (40%), troškovi materijala za izradu za 36 miliona dinara (34%), troškovi režijskog materijala za 5 miliona dinara (23%), goriva i energije za 12 miliona dinara (17%), troškovi zarada za 26 miliona dinara (9%), troškovi proizvodnih usluga za 11 miliona dinara (35%), troškovi amortizacije za 1,4 miliona dinara (4%), nematerijalni troškovi za 7 miliona dinara (41%). Sve ukupno gledano smanjeni su poslovni rashodi za oko 101 milion dinara (17%) u odnosu na prethodnu godinu.

**Finansijski rashodi**, koji se odnose na rashode po osnovu kamata u iznosu od 47 miliona dinara i negativne kursne razlike u iznosu od 8 miliona dinara, u tekućoj godini ukupno iznose oko 55 miliona dinara, što je u odnosu na ostvarene finansijske rashode u prethodnoj godini u iznosu od 83 miliona dinara, manje za oko 28 miliona dinara, odnosno za oko 33%. Učešće ovih rashoda u ukupnom rashodu u tekućoj godini takođe je smanjeno na 10,2% u odnosu na njihovo učešće u prethodnoj godini od 12,4%.

**Ostali rashodi** u tekućoj godini iznose 6,6 miliona dinara što je, u odnosu na ostvarene ostale rashode u prethodnoj godini u iznosu od oko 6 miliona dinara, više za 0,6 miliona dinara, odnosno za oko 10%. Učešće ovih rashoda u ukupnom rashodu u tekućoj godini takođe je povećano na 1,2% u odnosu na njihovo učešće u prethodnoj godini od 0,9%.



**Finansijski rezultat** poslovanja posmatran po podbilansima pokazuje sledeće:

- Poslovni gubitak u tekućoj godini u iznosu od oko 319,3 miliona dinara, u odnosu na prethodnu godinu od oko 340,3 miliona dinara, manji je za oko 21 milion dinara, tj. za 6%, na šta je uticalo pre svega smanjenje poslovnih rashoda za oko 128 miliona dinara (19%), ali su smanjeni i poslovni prihodi za oko 82 miliona dinara (34%).
  
- Gubitak finansiranja u tekućoj godini u iznosu od 54 miliona dinara, u odnosu na prethodnu godinu kada je iznosio 81 milion dinara, manji je za oko 27 miliona dinara, odnosno za oko 34%, na šta je posebno uticalo veće smanjenje finansijskih rashoda od smanjenja finansijskih prihoda.
  
- Gubitak iz ostalog poslovanja povećan je za 2 miliona dinara, tj. u tekućoj godini iznosi oko 5,8 miliona dinara, dok smo u prethodnoj godini imali gubitak iz ostalog poslovanja u iznosu od 3,8 miliona dinara, na šta je u tekućoj godini naročito uticalo smanjenje ostalih prihoda (za oko 1,4 miliona dinara) dok smo imali povećanje ostalih rashoda (za oko 0,6 miliona dinara).
  
- Po Završnom računu za 2013. godinu iskazan je neto gubitak u poslovanju u iznosu od 373,7 miliona dinara, što je za oko 52,9 miliona dinara, tj. za oko 12% manje u odnosu na 2012. godinu kada je iznosio 426,6 miliona dinara.
  
- Kada se na iskazani neto gubitak za 2013. godinu u iznosu od 373.669 hiljada dinara doda gubitak iz prethodnih godina u ukupnom iznosu od 3.531.251 hiljada dinara dobija se ukupni gubitak od 3.904.920 hiljada dinara, što je za 2.494.215 hiljada dinara iznad visine kapitala Koncerna koji iznosi 1.410.705 hiljada dinara.

Tabela 23. Bilans uspeha za Koncern "PDM" a.d. u restrukturiranju po društvima za 2013. godinu (u hiljadama dinara)

KONS.

		FOMK	ZR	FCS	FOT	FA	FPOOE	KD	S. PLUS	FMD	EX-IM	PDM
RN	<b>POSLOVNI PRIHODI</b>	<b>39.068</b>	<b>13.891</b>	<b>107.918</b>	<b>26.698</b>	<b>4.517</b>	<b>13.613</b>	<b>74.852</b>	<b>213.853</b>	<b>0</b>	<b>1.897</b>	<b>496.307</b>
60 61	PRIHODI OD PRODAJE	41.900	13.777	122.699	26.780	3.937	13.545	74.576	213.468		1.897	512.579
62	AKTIVIRANJE UČINAKA								9			9
630	POVEĆ. VREDNOSTI ZALIHA		114		56	580	68					818
631	SMANJ. VREDNOSTI ZALIHA	2.832		14.781	138							17.751
659	OSTALI POSLOVNI PRIHODI							276	376			652
	<b>POSLOVNI RASHODI</b>	<b>92.553</b>	<b>40.003</b>	<b>252.596</b>	<b>37.438</b>	<b>14.553</b>	<b>41.302</b>	<b>140.132</b>	<b>192.956</b>	<b>0</b>	<b>4.080</b>	<b>815.613</b>
501	NAB. VREDNOST PROD. ROBE	616	121	11.204	7.806			4.308	179.214		652	203.921
511	MATERIJAL	26.264	5.316	60.209	6.078	782	997	59.269	2.635		21	161.571
520	ZARADE	33.937	18.054	106.045	9.200	8.586	25.545	49.980	5.517		2.335	259.199
540	AMORTIZACIJA	8.170	6.824	12.225	3.431	1.304	2.298	1.426	815		4	36.497
550	NEMATERIJALNI TROŠKOVI	23.566	9.688	62.913	10.923	3.881	12.462	25.149	4.775		1.068	154.425
	<b>POSLOVNI DOBITAK</b>								<b>20.897</b>			
	<b>POSLOVNI GUBITAK</b>	<b>53.485</b>	<b>26.112</b>	<b>144.678</b>	<b>10.740</b>	<b>10.036</b>	<b>27.689</b>	<b>65.280</b>			<b>2.183</b>	<b>319.306</b>
66	FINANSIJSKI PRIHODI			8	116			1.317	55			1.496
56	FINANSIJSKI RASHODI	3.205	1.012	6.366	782	566	1.896	34.164	1.171	129	6.091	55.382
67	OSTALI PRIHODI	3		19.766	3.651	8		82	266		194	23.970
57	OSTALI RASHODI	87	4	1.267	164	2.113	49	1.514	19.758		4.840	29.796
	<b>DOB. IZ REDOV. POSLOVANJA</b>								<b>289</b>			
	<b>GUB. IZ REDOV. POSLOVANJA</b>	<b>56.774</b>	<b>27.128</b>	<b>132.537</b>	<b>7.919</b>	<b>12.707</b>	<b>29.634</b>	<b>99.559</b>		<b>129</b>	<b>12.920</b>	<b>379.018</b>
69-59	NETO DOBIT. POSL. KOJE SE OB.	296	156	1.915	590	230	530	1.267	85		64	5.133
59-69	NETO GUBIT. POSL. KOJE SE OB.											
	<b>DOBITAK PRE OPOREZIVANJA</b>								<b>374</b>			
	<b>GUBITAK PRE OPOREZIVANJA</b>	<b>56.478</b>	<b>26.972</b>	<b>130.622</b>	<b>7.329</b>	<b>12.477</b>	<b>29.104</b>	<b>98.292</b>		<b>129</b>	<b>12.856</b>	<b>373.885</b>
	POREZ NA DOBITAK											
	Odloženi poreski rashodi perioda			155			8	32				195
	Odloženi poreski prihodi perioda	277	43		21	5			66			412
	<b>NETO DOBITAK</b>								<b>440</b>			
	<b>NETO GUBITAK</b>	<b>56.201</b>	<b>26.929</b>	<b>130.777</b>	<b>7.308</b>	<b>12.472</b>	<b>29.112</b>	<b>98.324</b>		<b>129</b>	<b>12.856</b>	<b>373.668</b>

**Tabela 24. INDIKATORI ZA OCENU STANJA REZULTATA POSLOVANJA ZA 2013. GODINU**

R.B.	NAZIV INDIKATORA	2009.	2010.	2011.	2012.	2013.	PROM. 13/12 +/-
------	------------------	-------	-------	-------	-------	-------	--------------------

**I INDIKATORI STRUKTURE PRIHODA I RASHODA** (u % sa jednom decimalom)

1.	Učešće poslovnih prihoda u ukupnom prihodu	82,2	68,9	81,7	98,4	95,5	-
2.	Učešće prihoda od prodaje proizvoda i usluga u ukupnom prihodu	81,0	73,6	82,2	100	105,1	+
3.	Učešće prihoda od prodaje na stranom tržištu u ukupnom prihodu	15,2	9,3	9,3	5,4	7,2	+
4.	Učešće vrednosti salda zaliha učinaka u ukupnom prihodu	36,4	21,2	24,6	27,4	29,9	+
5.	Učešće vrednosti salda zaliha učinaka u poslovnim prihodima perioda	41,2	30,8	30,0	27,9	31,3	+
6.	Učešće finansijskih prihoda u ukupnom prihodu	0,4	0,5	2,1	0,6	0,9	+
7.	Učešće vanrednih prihoda u ukupnom prihodu	11,3	30,5	16,2	0,9	0,5	-
8.	Učešće ukupnih poslovnih rashoda u ukupnim rashodima	82,1	82,3	82,5	86,5	88,5	+
9.	Učešće finansijskih rashoda u ukupnim rashodima	7,9	16,9	14,3	12,3	10,2	-
10.	Učešće vanrednih rashoda u ukupnim rashodima	9,9	0,9	3,1	0,9	1,2	+

**II INDIKATORI EKONOMIČNOSTI POSLOVANJA** (u % sa jednom decimalom)

11.	Odnos ukupnih prihoda i ukupnih rashoda	44,4	55,5	43,5	36,3	30,9	-
12.	Odnos uk. prih. umanj. za saldo zaliha učinaka prema uk. rashodima	28,2	43,7	32,8	26,4	21,7	-
13.	Odnos poslovnih prihoda i poslovnih rashoda	47,7	46,4	43,1	41,4	33,3	-
14.	Odnos finansijskih prihoda i finansijskih rashoda	2,4	1,5	6,4	1,8	2,7	+
15.	Prihodi od kamata prema rashodima od kamata	0,0	0,0	0,0	0,0	0,0	
16.	Odnos vanrednih prihoda i vanrednih rashoda	50,9	1.963,6	224,6	37,7	12,5	-

**III INDIKATORI BRUTO I NETO FINANSIJSKOG REZULTATA I RENTABILNOSTI** (u % sa jednom decimalom)

17.	Bruto dobitak pema ukupnim prihodima	0,0	0,0	0,0	0,0	0,0	
18.	Bruto gubitak prema ukupnim rashodima	55,6	44,5	56,5	63,7	69,1	+
19.	Bruto dobitak pema ukupnoj aktivi	0,0	0,0	0,0	0,0	0,0	
20.	Bruto gubitak prema ukupnoj aktivi	18,3	13,9	15,8	14,1	11,1	-
21.	Neto dobitak prema ukupnom prihodu	0,0	0,0	0,0	0,0	0,0	
22.	Neto gubitak prema ukupnom prihodu	125,9	80,0	129,9	175,0	223,5	+
23.	Neto dobitak prema ukupnoj aktivi	0,0	0,0	0,0	0,0	0,0	
24.	Neto gubitak prema ukupnoj aktivi	18,4	13,9	15,8	14,1	11,1	-
25.	Neto dobitak prema rashodima kamata	0,0	0,0	0,0	0,0	0,0	

**IV INDIKATORI PO RADNIKU\*** (u 000 din.)

26.	Osnovna sredstva po sadašnjoj vrednosti po radniku (u 000 din.):	1.600	1.502	1.269	1.214	1.184	-
27.	Oprema po sadašnjoj vrednosti po radniku (u 000 din.):	755	324	278	263	254	-
28.	Ukupan prihod po radniku (u 000 din.):	484	782	595	451	319	-
29.	Poslovni prihodi po radniku (u 000 din.):	427	539	486	444	305	-
30.	Bruto dobitak po radniku (u 000 din.):	0	0	0	0	0	
31.	Bruto gubitak po radniku (u 000 din.):	607	628	773	790	714	-
32.	Neto dobitak po radniku (u 000 din.):	0	0	0	0	0	
33.	Neto gubitak po radniku (u 000 din.):	609	625	772	789	713	-

34.	Bruto zarada po radniku - mesečno - u dinarima	28.036	29.630	31.589	33.629	33.099	-
35.	Neto zarada po radniku - mesečno - u dinarima	20.376	21.553	23.024	24.553	24.292	-

\* Korišćen je prosečan broj radnika.

R.B.	NAZIV INDIKATORA	2009.	2010.	2011.	2012.	2013.	PROM. 13/12 +/-
------	------------------	-------	-------	-------	-------	-------	--------------------

**V INDIKATORI TRAJANJA OBRTA SREDSTAVA U DANIMA** (broj dana, bez decimala)

36.	Obrt obrtne imovine prema ukupnom prihodu za tekuću godinu	215	142	143	173	229	+
37.	Obrt ukupnih zaliha prema poslovnim prihodima za tekuću godinu	156	146	130	129	155	+
38.	Obrt zaliha nedovršene proizvodnje i gotovih proizvoda prema prihodima od prodaje proizvoda i usluga za tekuću godinu	152	122	112	107	121	+
39.	Obrt zaliha robe prema prihodima od prodaje robe za tekuću godinu	65	41	195	15	38	+
40.	Obrt ukupnih kratkoročnih potraž. i plasmana prema ukupnom prihodu	68	39	28	34	71	+

**VI INDIKATORI VERTIKALNE STRUKTURE AKTIVE** (u % sa jednom decimalom)

41.	Otpis osnovnih sredstava za tekuću godinu	73,6	78,9	80,7	80,8	81,7	+
42.	Otpis opreme za tekuću godinu	78,3	91,9	92,6	92,5	92,9	+
43.	Otpis obrtne imovine za tekuću godinu	0,9	0,1	0,8	2,4	0,6	-
44.	Otpis zaliha za tekuću godinu	0,0	0,1	0,0	0,0	0,0	
45.	Otpis kratkoročnih potraživanja i plasmana	3,0	0,0	4,1	11,8	1,4	-
46.	Učešće gotovinskih ekvivalenata i gotovine u ukupnoj obrtnoj imovini	1,4	2,3	2,6	2,7	2,5	-
47.	Učešće gubitaka iznad visine kapitala u ukupnoj aktivi	45,2	55,0	64,0	70,1	74,3	+

**VII INDIKATORI VERTIKALNE STRUKTURE PASIVE** (u % sa jednom decimalom)

48.	Učešće kapitala u ukupnoj pasivi	0,0	0,0	0,0	0,0	0,0	
49.	Učešće osnovnog i ostalog kapitala u kapitalu	0,0	0,0	0,0	0,0	0,0	
50.	Učešće obaveza u ukupnoj pasivi	99,9	99,9	100,0	100,0	100,0	
51.	Učešće dugoročnih obaveza u ukupnoj pasivi	6,1	4,9	3,9	3,6	5,2	+
52.	Učešće kratkoročnih obaveza u ukupnoj pasivi	93,8	95,0	96,1	96,4	94,8	-
53.	Učešće kredita u ukupnoj pasivi	38,0	42,0	43,0	41,5	40,0	-

**VIII INDIKATORI FINANSIJSKE STABILNOSTI** (u % sa jednom decimalom)

54.	Pokriće osnovnih sredstava, nematerijalnih ulaganja i neuplaćenog upisanog kapitala sa kapitalom	0,0	0,0	0,0	0,0	0,0	
55.	Pokriće osnovnih sredstava, nematerijalnih ulaganja i neuplaćenog upisanog kapitala sa kapitalom bez nerasporedene dobiti	0,0	0,0	0,0	0,0	0,0	
56.	Odnos kapitala, dugoročnih rezervisanja i dugoročnih obaveza prema stanju stalne imovine	13,4	12,5	12,5	13,7	23,0	+

**IX INDIKATORI OPŠTE LIKVIDNOSTI** (u % sa jednom decimalom)

57.	Obrtna imovina prema obavezama	9,0	5,6	4,8	3,6	3,1	-
58.	Obrtna imovina bez zaliha prema obavezama	3,0	1,3	1,3	0,9	1,4	+
59.	Obrtna imovina i dugoročni finansijski plasmani prema obavezama	9,0	5,6	4,8	3,6	3,1	-
60.	Pokriće dugoročnih obaveza sa dugoročnim finan. plasmanima	0,0	0,0	0,0	0,0	0,0	
61.	Pokriće kratkoročnih obaveza sa kratkoročnim potraživanjima i plasmanima	3,1	1,2	0,9	0,7	1,4	+
62.	Pokriće obaveza prema dobavljačima sa potraživanjima od kupaca	9,0	3,5	2,9	2,3	4,3	+
63.	Dati avansi prema primljenim avansima, depozitima i kaucijama	0,0	0,0	0,0	0,0	0,0	
64.	Pokriće obaveza po kreditima sa plasmanima po kreditima	0,0	0,0	0,0	0,0	0,0	

**X INDIKATORI UBRZANE I TEKUĆE LIKVIDNOSTI** (u % sa jednom decimalom)

65.	Gotovina u odnosu na kratkoročne obaveze koje najpre dospevaju	0,4	0,4	0,4	0,3	0,3	
66.	Gotovinski ekviv. i gotovina u odnosu na krtak. obav. koje najpre dospevaju	0,4	0,4	0,4	0,3	0,3	
67.	Gotovinski ekvivalenti i gotovina u odnosu na krtkoročne obaveze	0,1	0,1	0,1	0,1	0,1	



KONCERN  
**Petar Drapšin** A.D



U RESTRUKTURIRANJU MATIČNI BROJ 07093519 PIB 101962787  
Kralja Petra I 34, 11400 Mladenovac, Serbia

Tel/Fax +381 11 8231-310; Tel no. 8232-846, E-mail: drapsin@EUnet.rs; www.drapsin.co.rs

REPUBLICA SRBIJA

Komisija za hartije od vrednosti

TELEFON: +381 11/8231-181

TEL/FAX: +381 11/8231-899

NAŠ ZNAK:

VAŠ ZNAK:

MLADENOVAC 10 June 2014

**PREDMET: Izjava lica odgovornih za sastavljanje Godišnjeg izveštaja**

U skladu sa obavezama javnih društava da dostave u roku Godišnji izveštaj za 2013. godinu koji sadrži podatke propisane čl.50 stav 2 ZTK, i objave ga, izjavljujemo da nismo u mogućnosti da isti dostavimo i obelodanimo u zakonski propisanom roku u kompletu, te da je izrada preostalih delova Godišnjeg izveštaja u toku.

Napominjemo da Godišnji izveštaj, Odluka o usvajanju godišnjih finansijskih izveštaja Društva za 2013. godinu, kao ni Odluka o pokriću gubitka, još uvek nisu usvojeni od strane nadležnog organa Društva (Skupština akcionara).

Izjavljujemo da ćemo nakon usvajanja predmetnih Odluka, postupiti u skladu sa čl.51 stav 2 i 3 ZTK.

Koncern „Petar Drapšin” a. d.  
u restrukturiranju

generalni direktor  
Petar Milovanović, dipl.maš.ing.



KONCERN  
**Petar Drapšin** A.D



U RESTRUKTURIRANJU MATIČNI BROJ 07093519 PIB 101962787  
Kralja Petra I 34, 11400 Mladenovac, Serbia

Tel/Fax +381 11 8231-310; Tel no. 8232-846, E-mail: drapsin@EUnet.rs; www.drapsin.co.rs

---

TELEFON: +381 11/8231-181  
TEL/FAX: +381 11/8231-899

NAŠ ZNAK:  
VAŠ ZNAK:  
MLADENOVAC

### I z j a v a

Kojom izjavljujemo da je prema našim saznanjima godišnji izveštaj za 2013. Godinu sastavljen uz primenu odgovarajućih međunarodnih standarda finansijskog izveštavanja i da daje istinite i objektivne podatke o imovini, obavezama, finansijskom položaju i poslovanju, dobitima i gubicima, tokovima gotovine i promenama na kapitalu javnog društva.

Datum 10.06.2014.g

Lica odgovorna za stavljanje finansijskih izveštaja

\_\_\_\_\_  
Ranka Jevđenijević, šef računovodstva

\_\_\_\_\_  
Petar Milovanović, generalni direktor