



**GODIŠNJI IZVEŠTAJ ZA 2015.GODINU
AMS OSIGURANJE A.D.O**

Попуњава друштво за осигурање

Матични број 17176471

Шифра делатности 6512

ПИБ 100000563

Назив АКЦИОНАРСКО ДРУШТВО ЗА ОСИГУРАЊЕ АМС ОСИГУРАЊЕ А.Д.О., БЕОГРАД (ЗВЕЗДАРА)

Седиште Београд-Звездара, Рузвелтова 16

БИЛАНС СТАЊА

на дан 31.12.2015. године

- у хиљадама динара -

Група рачуна, рачун	ПОЗИЦИЈА	АОП	Напомена број	Износ		
				Текућа година	Претходна година	
					Крајње стање	Почетно стање
1	2	3	4	5	6	7
	А К Т И В А					
00	А. НЕУПЛАЋЕНИ УПИСАНИ КАПИТАЛ	0001				
	Б. СТАЛНА ИМОВИНА (0003+0004+0005+0006+0009+0010+0021+0022)	0002		1890024	981997	1260457
01, осим 012, 013 и дела 019	I НЕМАТЕРИЈАЛНА УЛАГАЊА (ИМОВИНА)	0003		4417	1360	3723
012, део 019	II ГУДВИЛ	0004				
013, део 019	III СОФТВЕР И ОСТАЛА ПРАВА	0005		11962	12815	13928
02, осим 021, дела 027, дела 028 и дела 029	IV НЕКРЕТНИНЕ, ПОСТРОЈЕЊА И ОПРЕМА (0007+0008)	0006		840174	763465	752586
020, 022, 023, 025, 026, део 027, део 028, део 029	1. Некретнине, постројења и опрема који служе за обављање делатности	0007		400065	324515	315508
024, део 027, део 028, део 029	2. Инвестиционе некретнине	0008		440109	438950	437078
021, део 027, део 028, део 029	V БИОЛОШКА СРЕДСТВА	0009				
03, осим 037	VI ДУГОРОЧНИ ФИНАНСИЈСКИ ПЛАСМАНИ (0011+0015)	0010		1032704	200089	490220
	1. Учешћа у капиталу (0012+0013+0014)	0011		10	8	8
030, део 039	а) зависних правних лица	0012				
031, део 039	б) придружених правних лица и заједничким подухватима	0013				
део 038, део 039	в) осталих правних лица	0014		10	8	8
	2. Остали дугорочни финансијски пласмани (0016+0019+0020)	0015		1032694	200081	490212
036, део 039	2.1. Инвестиције које се држе до доспећа (0017+0018)	0016		1032194	199581	435184
део 036, део 039	а) Дужничке хартије од вредности са фиксним приносом	0017		932461		354935
део 036, део 039	б) Остале хартије од вредности и инвестиције које се држе до доспећа	0018		99733	199581	80249
033, део 039	2.2. Депозити код банака	0019		500	500	55028

Група рачуна, рачун	ПОЗИЦИЈА	АОП	Напомена број	износ		
				Текућа година	Претходна година	
					Крајње стање	Почетно стање
1	2	3	4	5	6	7
део 038, део 039	2.3. Остали непоменути дугорочни финансијски пласмани	0020				
04, осим 040	VII ОСТАЛА ДУГОРОЧНА СРЕДСТВА	0021		767	4268	
040	VIII ОДЛОЖЕНА ПОРЕСКА СРЕДСТВА	0022				
	В. ОБРТНА ИМОВИНА (0024+0025+0026+ 0045+0046+0049)	0023		1898893	2429919	1806279
10, 13, 15	I ЗАЛИХЕ	0024		11578	6276	21019
14	II СТАЛНА СРЕДСТВА НАМЕЂЕНА ПРОДАЈИ И СРЕДСТВА ПОСЛОВАЊА КОЈЕ СЕ ОБУСТАВЉА	0025		42777	42777	11923
	III ПОТРАЖИВАЊА, ПЛАСМАНИ И ГОТОВИНА (0027+0032+0033+0044)	0026		1380926	1977849	1549334
	1. Потраживања (0028+0029+0030+0031)	0027		215890	235967	273048
део 20, део 21	1.1. Потраживања за премију осигурања, саосигурања и реосигурања	0028		148823	114449	115967
део 20, део 21	1.2. Потраживања од реосигураваача и ретроцесионара	0029		2601	998	
део 21	1.3. Потраживања за регресе	0030		10510	26899	11538
22, осим 223	1.4. Остала потраживања	0031		53956	93621	145543
223	2. Потраживања за више плаћен порез на добитак	0032				29876
	3. Финансијски пласмани (0034+0038+0042+0043)	0033		978039	1308218	1000259
233, део 239	3.1. Финансијска средства расположива за продају (0035+0036+0037)	0034		8199	8323	7382
део 233, део 239	а) Дужничке хартије од вредности расположиве за продају	0035				
део 233, део 239	б) Власничке хартије од вредности расположиве за продају	0036		8199	8323	7382
део 233, део 239	в) Остале хартије од вредности и финансијска средства расположива за продају	0037				
236, део 239	3.2. Финансијска средства која се исказују по фер вредности кроз биланс успеха (0039+0040+0041)	0038		87434	95519	86047
део 236, део 239	а) Дужничке хартије од вредности које се исказују по фер вредности кроз биланс успеха	0039				
део 236, део 239	б) Власничке хартије од вредности које се исказују по фер вредности кроз биланс успеха	0040		87429	95519	86047
део 236, део 239	в) Остале хартије од вредности и финансијска средства која се исказују по фер вредности кроз биланс успеха	0041		5		

Група рачуна, рачун	ПОЗИЦИЈА	АОП	Напомена број	Износ		
				Текућа година	Претходна година	
					Крајње стање	Почетно стање
1	2	3	4	5	6	7
232, део 239	3.3. Краткорочни депозити код банака	0042		481626	722117	631962
235, 238, део 239	3.4. Остали краткорочни финансијски пласмани	0043		400780	482259	274868
24	4. Готовински еквиваленти и готовина	0044		186997	433664	246151
26	IV ПОРЕЗ НА ДОДАТУ ВРЕДНОСТ	0045				
	V АКТИВНА ВРЕМЕНСКА РАЗГРАНИЧЕЊА (0047+0048)	0046		431844	378927	200667
274	1. Разграничени трошкови прибаве осигурања	0047		427698	349859	199370
270, 271, 272, 273, 279	2. Друга активна временска разграничења	0048		4146	29068	1297
	VI ТЕХНИЧКЕ РЕЗЕРВЕ КОЈЕ ПАДАЈУ НА ТЕРЕТ САОСИГУРАВАЧА, РЕОСИГУРАВАЧА И РЕТРОЦЕСИОНАРА (0050+0051+0052)	0049		31768	24090	23336
275	1. Резерве за преносне премије које падају на терет саосигураваача, реосигураваача и ретроцесионара	0050		3391	4626	
276	2. Резервисане штете које падају на терет саосигураваача, реосигураваача и ретроцесионара	0051		28377	19464	23336
277	3. Остале техничке резерве које падају на терет саосигураваача, реосигураваача и ретроцесионара	0052				
	Г. УКУПНА АКТИВА (0001+0002+0023)	0053		3788917	3411916	3066736
88	Д. ВАНБИЛАНСНА АКТИВА	0054		5685	5666	
	П А С И В А					
	А. КАПИТАЛ (0402+0407+0408+0411+ 0412-0413+0414-0417- 0420+0421)	0401		851840	773489	774906
	I ОСНОВНИ И ОСТАЛИ КАПИТАЛ (0403+0404+0405+0406)	0402		641723	641723	641723
300	1. Акцијски капитал	0403		641723	641723	641723
303, 304	2. Државни и друштвени капитал	0404				
301, 302	3. Улози друштва за узајамно осигурање	0405				
309	4. Остали капитал	0406				
31	II НЕУПЛАЋЕНИ УПИСАНИ КАПИТАЛ	0407				
	III РЕЗЕРВЕ (0409+0410)	0408		0	685	685
305	1. Емисиона премија	0409				
306, 307	2. Законске, статутарне и друге резерве	0410			685	685

Група рачуна, рачун	ПОЗИЦИЈА	АОП	Напомена број	износ		
				Текућа година	Претходна година	
					Крајње стање	Почетно стање
1	2	3	4	5	6	7
320	IV РЕВАЛОРИЗАЦИОНЕ РЕЗЕРВЕ ПО ОСНОВУ РЕВАЛОРИЗАЦИЈЕ НЕМАТЕРИЈАЛНЕ ИМОВИНЕ, НЕКРЕТНИНА, ПОСТРОЈЕЊА И ОПРЕМЕ	0411		166807	99789	99789
32, осим 320	V НЕРЕАЛИЗОВАНИ ДОБИЦИ	0412		4552	4589	
33	VI НЕРЕАЛИЗОВАНИ ГУБИЦИ	0413		18963	18850	24682
34, осим 342	VII НЕРАСПОРЕЂЕНИ ДОБИТАК (0415+0416)	0414		57721	45553	57391
340	1. Нераспоређени добитак ранијих година	0415		41632	42685	44943
341	2. Нераспоређени добитак текуће године	0416		16089	2868	12448
35, осим 352	VIII ГУБИТАК ДО ВИСИНЕ КАПИТАЛА (0418+0419)	0417		0	0	0
350	1. Губитак из ранијих година	0418				
351	2. Губитак текуће године	0419				
037, 237	IX ОТКУПЉЕНЕ СОПСТВЕНЕ АКЦИЈЕ	0420				
	X УЧЕШЋА БЕЗ ПРАВА КОНТРОЛЕ	0421				
	Б. РЕЗЕРВИСАЊА И ОБАВЕЗЕ (0423+0430+0434+0435+0444+0453+0457)	0422		2937077	2638427	2291830
	I ДУГОРОЧНА РЕЗЕРВИСАЊА (0424+0425+0426+ 0427+0428+0429)	0423		5614	371918	356319
400, 403	1. Математичка резерва	0424				
401	2. Резерве за осигурања код којих су осигураници прихватили да учествују у инвестиционом ризику	0425				
402	3. Резерве за изравнање ризика	0426			366573	339842
405	4. Резерве за бонусе и попусте	0427				
407	5. Друге техничке резерве осигурања	0428				
406, 409	6. Друга дугорочна резервисања	0429		5614	5345	16477
	II ДУГОРОЧНЕ ОБАВЕЗЕ (0431+0432+0433)	0430		8771	5209	958
411	а) према матичним и зависним правним лицима	0431				
412	б) према осталим повезаним правним лицима	0432				
410, 413, 414, 415, 417, 419	в) остале дугорочне обавезе	0433		8771	5209	958
416	III ОДЛОЖЕНЕ ПОРЕСКЕ ОБАВЕЗЕ	0434		29690	18260	19373

Група рачуна, рачун	ПОЗИЦИЈА	АОП	Напомена број	износ		
				Текућа година	Претходна година	
					Крајње стање	Почетно стање
1	2	3	4	5	6	7
	IV КРАТКОРОЧНЕ ОБАВЕЗЕ (0436+0440+0441+ 0442+0443)	0435		164703	143882	116819
	1. Краткорочне финансијске обавезе (0437+0438+0439)	0436		4125	2002	6833
420	а) према матичним и зависним правним лицима	0437				
421	б) према осталим повезаним правним лицима	0438				
од 422 до 429, осим 427	в) остале краткорочне финансијске обавезе	0439		4125	2002	6833
427	2. Обавезе по основу сталних средстава намењених продаји и средстава пословања које се обуставља	0440				
43	3. Обавезе по основу штета и уговорених износа	0441		7174	6744	7169
44, 45, 46,47, осим 474	4. Обавезе за премију, зараде и друге обавезе	0442		147448	123064	102817
474	5. Обавезе за порез из резултата	0443		5956	12072	
	V ПАСИВНА ВРЕМЕНСКА РАЗГРАНИЧЕЊА (0445+0449+0450)	0444		1721687	1219048	1021345
	1. Резерве за преносне премије (0446+0447+0448)	0445		1275940	1155125	972426
490, део 492	а) животних осигурања и саосигурања	0446				
491, део 492	б) неживотних осигурања и саосигурања	0447		1275940	1155125	972426
део 492	в) реосигурања и ретроцесија	0448				
део 497	2. Резерве за неистекле ризике	0449		370253		
496, 498, 499	3. Друга пасивна временска разграничења (0451+0452)	0450		75494	63923	48919
део 499	а) одложени приходи по основу регресних потраживања	0451				
496, 498, део 499	б) остала непоменућа пасивна временска разграничења	0452		75494	63923	48919
	VI РЕЗЕРВИСАНЕ ШТЕТЕ (0454+0455+0456)	0453		1006612	880110	777016
493, део 495	а) животних осигурања и саосигурања	0454				
494, део 495	б) неживотних осигурања и саосигурања	0455		1006612	880110	777016
део 495	в) удели у штетама реосигурања и ретроцесија	0456				
део 497	VII ДРУГЕ ТЕХНИЧКЕ РЕЗЕРВЕ ОСИГУРАЊА – ДО ГОДИНУ ДАНА	0457				

Група рачуна, рачун	ПОЗИЦИЈА	АОП	Напомена број	износ		
				Текућа година	Претходна година	
					Крајње стање	Почетно стање
1	2	3	4	5	6	7
35, осим 352	В. ГУБИТАК ИЗНАД ВИСИНЕ КАПИТАЛА	0458				
	Г. УКУПНА ПАСИВА (0401+0422-0458)	0459		3788917	3411916	3066736
89	Д. ВАНБИЛАНСНА ПАСИВА	0460		5685	5666	
у _____						
дана _____						

Образац прописан Одлуком о садржају и форми образаца финансијских извештаја за друштва за осигурање ("Службени гласник РС" бр. 135/2014, 141/2014 и 102/2015).

Попуњава друштво за осигурање

Матични број 17176471

Шифра делатности 6512

ПИБ 100000563

Назив: АКЦИОНАРСКО ДРУШТВО ЗА ОСИГУРАЊЕ АМС ОСИГУРАЊЕ А.Д.О., БЕОГРАД (ЗВЕЗДАРА)

Седиште: Београд-Звездара, Рузвелтова 16

Врста осигурања:

БИЛАНС УСПЕХА

у периоду од 01.01.2015. до 31.12.2015. године

- у хиљадама динара -


Група рачуна, рачун	Позиција	АОП	Напомена број	Износ	
				Текућа година	Претходна година
1	2	3	4	5	6
	А. ПОСЛОВНИ ПРИХОДИ И РАСХОДИ				
	I ПОСЛОВНИ (ФУНКЦИОНАЛНИ) ПРИХОДИ				
	(1002+1009+1014+1015)	1001		2385878	2018296
	1 . Приходи од премија осигурања и саосигурања				
	(1003+1004-1005-1006-1007+1008)	1002		2323970	1946510
600, део 602	1.1. Обрачуната премија животних осигурања и саосигурања	1003			
610, 613	1.2. Обрачуната премија неживотних осигурања и саосигурања	1004		2482350	2184084
део 512, део 523	1.3. Премија пренета у саосигурање -- пасивна	1005		1324	30
део 512, део 523	1.4. Премија пренета у реосигурање	1006		36241	54843
део 60, део 61	1.5. Повећање резерви за преносне премије и резерви за неистекле ризике осигурања и саосигурања	1007		120815	182701
део 60, део 61	1.6. Смањење резерви за преносне премије и резерви за неистекле ризике осигурања и саосигурања	1008			
	2. Приходи од премија реосигурања и ретроцесија (1010-1011-1012+1013)				
део 602, 614, 615	2.1. Обрачуната премија реосигурања и ретроцесија	1010			
део 512, део 523	2.2. Премија пренета ретроцесијом реосигурања и ретроцесија	1011			
део 60, део 61	2.3. Повећање резерви за преносне премије и резерви за неистекле ризике реосигурања и ретроцесија	1012			
део 60, део 61	2.4. Смањење резерви за преносне премије и резерви за неистекле ризике реосигурања и ретроцесија	1013			
606, део 609, 650, део 659	3. Приходи од послова непосредно повезаних с пословима о осигурања	1014		19	43
део 609, 639, 64, део 653, 655, део 659	4. Остали пословни приходи	1015		61889	71743

Група рачуна, рачун	Позиција	АОП	Напомена број	Износ	
				Текућа година	Претходна година
1	2	3	4	5	6
	II ПОСЛОВНИ (ФУНКЦИОНАЛНИ) РАСХОДИ (1017+1026+1034-1035-1044+1045-1046+1047+1048)	1016		1204347	1073767
	1 . Расходи за дугорочна резервисања и функционалне доприносе (1018+1019+1020+1021+1022+1023+1024+1025)	1017		335248	297617
500	1.1. Математичка резерва животних осигурања - повећање	1018			
506	1.2. Математичка резерва неживотних осигурања - повећање	1019			
502	1.3. Допринос за превентиву	1020		47231	35195
503	1.4. Доприноси прописани посебним законима	1021		17969	427
504	1.5. Допринос Гарантном фонду	1022		162542	114627
505	1.6. Резервисања за изравнање ризика	1023			56719
507	1.7. Резервисања за осигурања код којих су осигураници прихватили да учествују и инвестиционом ризику, резервисања за бонусе и попусте и повећања других техничких резерви	1024			
509	1.8. Остали расходи за дугорочна резервисања и функционалне доприносе	1025		107506	90649
	2. Расходи накнада штета и уговорених износа (1027+1028+1029+1030+1031-1032-1033)	1026		790375	750731
510	2.1. Ликвидиране штете и уговорени износи животних осигурања	1027			
520	2.2. Ликвидиране штете неживотних осигурања	1028		627274	619791
део 513, део 524	2.3. Ликвидиране штете – удели у штетама саосигурања	1029		25433	26345
део 513, део 524	2.4. Ликвидиране штете – удели у штетама реосигурања и ретроцесија	1030			
део 53, део 54, део 55	2.5. Расходи извиђаја, процене, ликвидације и исплате накнада штета и уговорених износа	1031		142928	111436
део 603, 620, 621	2.6. Приходи од учешћа саосигурања у накнади штета	1032		253	
део 603, 622, 623, 624, 625	2.7. Приходи од учешћа реосигурања и ретроцесија у накнади штета	1033		5007	6841
	3. Резервисане штете – повећање (1036-1037+1038-1039+1040-1041+1042-1043) > 0	1034		117692	107986
	3. Резервисане штете – смањење (1036-1037+1038-1039+1040-1041+1042-1043) < 0	1035			
515	3.1. Резервисане штете животних осигурања – повећање	1036			
део 604	3.2. Резервисане штете животних осигурања – смањење	1037			

Група рачуна, рачун	Позиција	АОП	Напомена број	Износ	
				Текућа година	Претходна година
1	2	3	4	5	6
526	3.3. Резервисане штете неживотних осигурања – повећање	1038		145753	132535
630	3.4. Резервисане штете неживотних осигурања – смањење	1039		44696	30608
516, 527	3.5. Резервисане штете саосигурања, реосигурања и ретроцесија – повећање	1040		18140	6363
део 604, 632	3.6. Резервисане штете саосигурања, реосигурања и ретроцесија – смањење	1041		1505	304
део 513	3.7. Повећање резервисаних штета – удела саосигуравача, реосигуравача и ретроцесионара у штетама	1042			
635	3.8. Смањење резервисаних штета – удела реосигуравача, односно ретроцесионара у штетама	1043			
607, 652, 654 и део 673	4. Приходи по основу регреса и продаје осигураних оштећених ствари	1044		42648	52580
517, 529	5. Повећање осталих техничких резерви – нето	1045		370253	
део 604, 631, 633, 638	6. Смањење осталих техничких резерви – нето	1046		366573	29987
518, 528	7. Расходи за бонусе и попусте	1047			
део 51, део 52	8. Остали пословни расходи	1048			
	III ДОБИТАК – БРУТО ПОСЛОВНИ РЕЗУЛТАТ (1001-1016)	1049		1181531	944529
	IV ГУБИТАК – БРУТО ПОСЛОВНИ РЕЗУЛТАТ (1016-1001)	1050			
	Б. ПРИХОДИ И РАСХОДИ ПО ОСНОВУ ИНВЕСТИЦИОНЕ АКТИВНОСТИ				
	I ПРИХОДИ ОД ИНВЕСТИРАЊА СРЕДСТАВА ОСИГУРАЊА (1052+1053+1057+1058+1059+1060+1061)	1051		209738	187965
660, 661, 665, део 672	1 . Приходи од зависних и придружених правних лица и од заједничких подухвата	1052		4104	3004
	2 . Приходи од улагања у непокретности (1054+1055+1056)	1053		69163	0
део 608, део 653	2.1. Приходи од закупнина инвестиционих некретнина	1054		8096	
део 681	2.2. Приходи од усклађивања вредности инвестиционих некретнина	1055		61067	
део 670	2.3. Приходи од продаје непокретности (дезинвестирања)	1056			
део 662	3 . Приходи од камата	1057		85908	99113
део 683, део 686, део 687	4 . Приходи од усклађивања вредности финансијских средстава која се исказују по фер вредности кроз биланс успеха	1058		28435	23692
део 672	5. Добици од продаје хартија од вредности	1059		513	11186

Група рачуна, рачун	Позиција	АОП	Напомена број	Износ	
				Текућа година	Претходна година
1	2	3	4	5	6
део 663	6. Позитивне курсне разлике из активности инвестирања	1060		20718	50970
део 671, део 679, део 682, део 686, део 689	7. Остали приходи по основу инвестиционе активности	1061		897	
	II РАСХОДИ ПО ОСНОВУ ИНВЕСТИРАЊА СРЕДСТАВА ОСИГУРАЊА (1063+1064+1067+ 1068+1069+1070)	1062		191407	24138
560, 561, 565, део 572	1 . Расходи из односа са зависним и придруженим правним лицима и из заједничких подухвата	1063			
	2 . Расходи по основу улагања у непокретности (1065+1066)	1064		59775	0
део 581	2.1. Расходи по основу обезвређења инвестиционих некретнина	1065		59775	
део 570	2.2. Губици при продаји непокретности (дезинвестирању)	1066			
део 583, део 586, део 587	3 . Расходи по основу усклађивања вредности финансијских средстава која се исказују по фер вредности кроз биланс успеха	1067		112001	18410
део 572	4. Губици при продаји хартија од вредности	1068			
део 563	5. Негативне курсне разлике из активности инвестирања	1069		15773	3366
део 571, део 579, део 582, део 586, део 589	6. Остали расходи по основу инвестиционе активности	1070		3858	2362
	III ДОБИТАК ИЗ ИНВЕСТИЦИОНЕ АКТИВНОСТИ (1051-1062)	1071		18331	163827
	IV ГУБИТАК ИЗ ИНВЕСТИЦИОНЕ АКТИВНОСТИ (1062-1051)	1072			
	V. ТРОШКОВИ СПРОВОЂЕЊА ОСИГУРАЊА (1074+1079+1084-1085)	1073		1034766	1004768
	1. Трошкови прибаве (1075+1076-1077+1078)	1074		757658	639695
део 542	1.1. Провизије	1075		94678	86133
део 53, део 54, део 55	1.2. Остали трошкови прибаве	1076		740819	704052
274	1.3. Промена разграничених трошкова прибаве – повећање	1077		77839	150490
274	1.4. Промена разграничених трошкова прибаве – смањење	1078			
	2. Трошкови управе (1080+1081+1082+1083)	1079		278251	368832
530	2.1. Амортизација	1080		4989	4064
део 54	2.2. Трошкови материјала, енергије, услуга и нематеријални трошкови	1081		138995	247472
део 55	2.3. Трошкови зарада, накнада зарада и остали лични трошкови	1082		134149	117296

Група рачуна, рачун	Позиција	АОП	Напомена број	Износ	
				Текућа година	Претходна година
1	2	3	4	5	6
део 53, део 54, део 55	2.4. Остали трошкови управе	1083		118	
део 53, део 54, део 55	3. Остали трошкови спровођења осигурања	1084			
605, 651	4. Провизија од реосигурања и ретроцесија	1085		1143	3759
	I ПОСЛОВНИ ДОБИТАК – НЕТО ПОСЛОВНИ РЕЗУЛТАТ (1049+1071-1050-1072-1073) ≥ 0	1086		165096	103588
	II ПОСЛОВНИ ГУБИТАК – НЕТО ПОСЛОВНИ РЕЗУЛТАТ (1049+1071-1050-1072-1073) ≤ 0	1087			
део 66	III ФИНАНСИЈСКИ ПРИХОДИ, ОСИМ ФИНАНСИЈСКИХ ПРИХОДА ПО ОСНОВУ ИНВЕСТИЦИОНЕ АКТИВНОСТИ	1088		3274	12172
део 56	IV ФИНАНСИЈСКИ РАСХОДИ, ОСИМ ФИНАНСИЈСКИХ РАСХОДА ПО ОСНОВУ ИНВЕСТИЦИОНЕ АКТИВНОСТИ	1089		3974	1186
део 68	V ПРИХОДИ ОД УСКЛАЂИВАЊА ВРЕДНОСТИ ПОТРАЖИВАЊА И ДРУГЕ ИМОВИНЕ КОЈА СЛУЖИ ЗА ОБАВЉАЊЕ ДЕЛАТНОСТИ	1090		34002	43646
део 58	VI РАСХОДИ ПО ОСНОВУ ОБЕЗВРЕЂЕЊА ПОТРАЖИВАЊА И ДРУГЕ ИМОВИНЕ КОЈА СЛУЖИ ЗА ОБАВЉАЊЕ ДЕЛАТНОСТИ	1091		156100	135476
део 67	VII ОСТАЛИ ПРИХОДИ	1092		8953	7872
део 57	VIII ОСТАЛИ РАСХОДИ	1093		3978	6396
	IX ДОБИТАК ИЗ РЕДОВНОГ ПОСЛОВАЊА ПРЕ ОПОРЕЗИВАЊА (1086 + 1088 + 1090 + 1092 – 1087 – 1089 – 1091 – 1093) ≥ 0	1094		47273	24220
	X ГУБИТАК ИЗ РЕДОВНОГ ПОСЛОВАЊА ПРЕ ОПОРЕЗИВАЊА (1086 + 1088 + 1090 + 1092 – 1087 – 1089 – 1091 – 1093) ≤ 0	1095			
69 – 59	XI НЕТО ДОБИТАК ПОСЛОВАЊА КОЈЕ СЕ ОБУСТАВЉА, ПОЗИТИВНИ ЕФЕКТИ ПРОМЕНЕ РАЧУНОВОДСТВЕНИХ ПОЛИТИКА И ИСПРАВКИ ГРЕШАКА ИЗ РАНИЈИХ ПЕРИОДА	1096			
59 – 69	XII НЕТО ГУБИТАК ПОСЛОВАЊА КОЈЕ СЕ ОБУСТАВЉА, НЕГАТИВНИ ЕФЕКТИ ПРОМЕНЕ РАЧУНОВОДСТВЕНИХ ПОЛИТИКА И ИСПРАВКИ ГРЕШАКА ИЗ РАНИЈИХ ПЕРИОДА	1097		16607	4247
	Г. ДОБИТАК ПРЕ ОПОРЕЗИВАЊА (1094+1096-1095-1097)	1098		30666	19973
	Д. ГУБИТАК ПРЕ ОПОРЕЗИВАЊА (1095+1097-1094-1096)	1099			
	Ђ. ПОРЕЗ НА ДОБИТАК				
721	1. Порез на добитак	1100		15148	18215

Група рачуна, рачун	Позиција	АОП	Напомена број	Износ	
				Текућа година	Претходна година
1	2	3	4	5	6
342	2. Добитак по основу креирања одложених пореских средстава и смањења одложених пореских обавеза	1101		571	1110
352	3. Губитак по основу смањења одложених пореских средстава из претходних година и креирања одложених пореских обавеза	1102			
	Е. НЕТО ДОБИТАК (1098-1099-1100+1101-1102)	1103		16089	2868
	1. Нето добитак који припада мањинским улагачима	1104			
	2. Нето добитак који припада већинском власнику	1105			
	Ж. НЕТО ГУБИТАК (1099-1098+1100-1101+1102)	1106			
	1. Нето губитак који се приписује мањинским улагачима	1107			
	2. Нето губитак који се приписује већинском власнику	1108			
	З. ЗАРАДА ПО АКЦИЈИ				
	1. Основна зарада по акцији (у динарима без пара)	1109			
	2. Умањена (разводњена) зарада по акцији (у динарима без пара)	1110			
у _____				Законски заступник	
дана _____					

Образац прописан Одлуком о садржају и форми образаца финансијских извештаја за друштва за осигурање ("Службени гласник РС" бр. 135/2014, 141/2014 и 102/2015).

Попуњава друштво за осигурање

Матични број 17176471

Шифра делатности 6512

ПИБ 100000563

Назив АКЦИОНАРСКО ДРУШТВО ЗА ОСИГУРАЊЕ АМС ОСИГУРАЊЕ А.Д.О., БЕОГРАД (ЗВЕЗДАРА)

Седиште Београд-Звездара, Рузвелтова 16

ИЗВЕШТАЈ О ТОКОВИМА ГОТОВИНЕ

у периоду од 01.01.2015. до 31.12.2015. године

- у хиљадама динара -

Позиција	АОП	Износ	
		Текућа година	Претходна година
1	2	3	4
А. ТОКОВИ ГОТОВИНЕ ИЗ ПОСЛОВНИХ АКТИВНОСТИ			
I. Приливи готовине из пословних активности (од 1 до 5)	3001	2665582	2465223
1. Премије осигурања и саосигурања и примљени аванси	3002	2533723	2250995
2. Премије реосигурања и ретроцесија	3003		
3. Приливи од учешћа у накнади штета	3004	2571	5850
4. Примљене камате из пословних активности	3005	120	24
5. Остали приливи из редовног пословања	3006	129168	208354
II. Одливи готовине из пословних активности (од 1 до 9)	3007	2378752	2288927
1. Накнаде штета и уговорених износа из осигурања, удели у штетама из саосигурања и дати аванси	3008	917739	977542
2. Накнаде штета и удели у штетама из реосигурања и ретроцесија	3009		
3. Премије саосигурања, реосигурања и ретроцесија	3010	35894	49515
4. Зараде, накнаде зарада и остали лични расходи	3011	401519	365531
5. Остали трошкови спровођења осигурања	3012	682507	751118
6. Плаћене камате	3013	548	231
7. Порез на добитак	3014	13849	6229
8. Одливи по основу осталих јавних прихода	3015	325737	128785
9. Остали одливи готовине из редовног пословања	3016	959	9976
III. Нето прилив готовине из пословних активности (I-II)	3017	286830	176296
IV. Нето одлив готовине из пословних активности (II-I)	3018		
Б. ТОКОВИ ГОТОВИНЕ ИЗ АКТИВНОСТИ ИНВЕСТИРАЊА			
I. Приливи готовине из активности инвестирања (од 1 до 5)	3019	968761	885260
1. Продаја акција и удела (нето приливи)	3020	16260	741
2. Продаја нематеријалних улагања, некретнина, постројења, опреме и биолошких средстава	3021	4532	1501
3. Остали финансијски пласмани – депоновања и улагања (нето приливи)	3022	905830	812076
4. Примљене камате из активности инвестирања	3023	38049	67954
5. Примљене дивиденде и учешћа у резултату	3024	4090	2988

Позиција		АОП	Износ	
			Текућа година	Претходна година
1		2	3	4
II.	Одливи готовине из активности инвестирања (од 1 до 3)	3025	1486652	860621
	1. Куповина акција и удела (нето одливи)	3026		
	2. Куповина нематеријалних улагања, некретнина, постројења, опреме и биолошких средстава	3027	23917	20637
	3. Остали финансијски пласмани – депоновања и улагања (нето одливи)	3028	1462735	839984
III.	Нето прилив готовине из активности инвестирања (I-II)	3029		24639
IV.	Нето одлив готовине из активности инвестирања (II-I)	3030	517891	
В. ТОКОВИ ГОТОВИНЕ ИЗ АКТИВНОСТИ ФИНАНСИРАЊА				
I.	Приливи готовине из активности финансирања (од 1 до 5)	3031	0	0
	1. Увећање основног капитала	3032		
	2. Дугорочни кредити (нето приливи)	3033		
	3. Краткорочни кредити (нето приливи)	3034		
	4. Остале дугорочне обавезе	3035		
	5. Остале краткорочне обавезе	3036		
II.	Одливи готовине из активности финансирања (од 1 до 7)	3037	15809	21673
	1. Откуп сопствених акција и удела	3038		
	2. Дугорочни кредити (нето одливи)	3039		5550
	3. Краткорочни кредити (нето одливи)	3040		
	4. Остале дугорочне обавезе	3041		
	5. Остале краткорочне обавезе	3042		198
	6. Финансијски лизинг	3043	2715	1199
	7. Исплаћене дивиденде и учешћа у резултату	3044	13094	14726
III.	Нето прилив готовине из активности финансирања (I-II)	3045		
IV.	Нето одлив готовине из активности финансирања (II-I)	3046	15809	21673
Г.	СВЕГА ПРИЛИВ ГОТОВИНЕ (3001+3019+3031)	3047	3634343	3350483
Д.	СВЕГА ОДЛИВ ГОТОВИНЕ (3007+3025+3037)	3048	3881213	3171221
Ђ.	НЕТО ПРИЛИВ ГОТОВИНЕ (3047-3048)	3049		179262
Е.	НЕТО ОДЛИВ ГОТОВИНЕ (3048-3047)	3050	246870	
Ж.	ГОТОВИНА НА ПОЧЕТКУ ОБРАЧУНСКОГ ПЕРИОДА	3051	433664	246151
З.	ПОЗИТИВНЕ КУРСНЕ РАЗЛИКЕ ПО ОСНОВУ ПРЕРАЧУНА ГОТОВИНЕ	3052	203	8251
И.	НЕГАТИВНЕ КУРСНЕ РАЗЛИКЕ ПО ОСНОВУ ПРЕРАЧУНА ГОТОВИНЕ	3053		
Ј.	ГОТОВИНА НА КРАЈУ ОБРАЧУНСКОГ ПЕРИОДА	3054	186997	433664
у _____				
дана _____				

Законски заступник



Попуњава друштво за осигурање

Матични број 17176471

Шифра делатности 6512

ПИБ 100000563

Назив АКЦИОНАРСКО ДРУШТВО ЗА ОСИГУРАЊЕ АМС ОСИГУРАЊЕ А.Д.О., БЕОГРАД (ЗВЕЗДАРА)

Седиште Београд-Звездара, Рузвелтова 16

ИЗВЕШТАЈ О ПРОМЕНАМА НА КАПИТАЛУ

у периоду од 01.01.2015. до 31.12.2015. године

- у хиљадама динара -

Редни број	О П И С	АОП	Основни капитал (група 30, осим 305, 306, 307 и 309)	АОП	Остали капитал (рн 309)	АОП	Неуплаћени уписани капитал (група 31)	АОП	Емисиона премија (рн 305)	АОП	Резерве (рн 306 и 307)
1			2		3		4		5		6
1	Почетно стање или стање на дан 1. јануара претходне године	4001	641723	4027		4051		4075		4099	685
2	Исправка материјално значајних грешака и промене рачуноводствених политика – повећање позиције	4002		4028		4052		4076		4100	
3	Исправка материјално значајних грешака и промене рачуноводствених политика – смањење позиције	4003		4029		4053		4077		4101	
4	Кориговано почетно стање или стање на дан 1. јануара претходне године (редни бр. 1+2-3)	4004	641723	4030		4054		4078		4102	685
5	Емисије акција	4005		xxx	xxx	4055		4079		xxx	xxx
6	Повећање ревалоризационих резерви и нереализовани добици по основу компоненти осталог резултата	xxx	xxx	xxx	xxx	xxx	xxx	xxx	xxx	xxx	xxx
7	Смањење ревалоризационих резерви	xxx	xxx	xxx	xxx	xxx	xxx	xxx	xxx	xxx	xxx
8	Нереализовани губици по основу компоненти осталог резултата	xxx	xxx	xxx	xxx	xxx	xxx	xxx	xxx	xxx	xxx
9	Нето добитак периода	4006		4031		xxx	xxx	xxx	xxx	4103	
10	Нето губитак периода	xxx	xxx	xxx	xxx	xxx	xxx	xxx	xxx	xxx	xxx
11	Стицање сопствених акција (смањење капитала повећањем одбитних ставки)	xxx	xxx	xxx	xxx	xxx	xxx	xxx	xxx	xxx	xxx
12	Продаја/отуђење сопствених акција (повећање капитала смањењем одбитних ставки)	xxx	xxx	xxx	xxx	xxx	xxx	xxx	xxx	xxx	xxx
13	Пренос с једног на други облик капитала – повећање позиције	4007		4032		4056		4080		4104	
14	Пренос с једног на други облик капитала – смањење позиције	4008		4033		4057		4081		4105	

Редни број	О П И С	АОП	Основни капитал (група 30, осим 305, 306, 307 и 309)	АОП	Остали капитал (рп 309)	АОП	Неуплаћени уписани капитал (група 31)	АОП	Емисиона премија (рп 305)	АОП	Резерве (рп 306 и 307)
1			2		3		4		5		6
15	Смањење капитала по основу расподеле дивиденде	xxx	xxx	xxx	xxx	xxx	xxx	xxx	xxx	xxx	xxx
16	Смањење капитала по основу обавеза према запосленима	xxx	xxx	xxx	xxx	xxx	xxx	xxx	xxx	xxx	xxx
17	Остала повећања позиција	4009		4034		4058		4082		4106	
18	Остала смањења позиција	4010		4035		4059		4083		4107	
19	Укупна повећања по рачунима у претходној години (редни бр. 5+6+8+9+10+11+13+17)	4011		4036		4060		4084		4108	
20	Укупна смањења по рачунима у претходној години (редни бр. 7+12+14+15+16+18)	4012		4037		4061		4085		4109	
21	Крајње стање или стање на дан 31. децембра претходне године (редни бр. 4+19-20)	4013	641723	4038		4062		4086		4110	685
22	Почетно стање или стање на дан 1. јануара текуће године	4014	641723	4039		4063		4087		4111	685
23	Исправка материјално значајних грешака и промене рачуноводствених политика – повећање позиције	4015		4040		4064		4088		4112	
24	Исправка материјално значајних грешака и промене рачуноводствених политика – смањење позиције	4016		4041		4065		4089		4113	
25	Кориговано почетно стање или стање на дан 1. јануара текуће године (редни бр. 22+23-24)	4017	641723	4042		4066		4090		4114	685

Редни број	О П И С	АОП	Основни капитал (група 30, осим 305, 306, 307 и 309)	АОП	Остали капитал (рн 309)	АОП	Неуплаћени уписани капитал (група 31)	АОП	Емисиона премија (рн 305)	АОП	Резерве (рн 306 и 307)
1			2		3		4		5		6
26	Емисије акција	4018		xxx	xxx	4067		4091		xxx	xxx
27	Повећање ревалоризационих резерви и нереализовани добици по основу компоненти осталог резултата	xxx	xxx	xxx	xxx	xxx	xxx	xxx	xxx	xxx	xxx
28	Смањење ревалоризационих резерви	xxx	xxx	xxx	xxx	xxx	xxx	xxx	xxx	xxx	xxx
29	Нереализовани губици по основу компоненти осталог резултата	xxx	xxx	xxx	xxx	xxx	xxx	xxx	xxx	xxx	xxx
30	Нето добитак периода	4019		4043		xxx	xxx	xxx	xxx	4115	
31	Нето губитак периода	xxx	xxx	xxx	xxx	xxx	xxx	xxx	xxx	xxx	xxx
32	Стицање сопствених акција (смањење капитала повећањем одбитних ставки)	xxx	xxx	xxx	xxx	xxx	xxx	xxx	xxx	xxx	xxx
33	Продаја/отуђење сопствених акција (повећање капитала смањењем одбитних ставки)	xxx	xxx	xxx	xxx	xxx	xxx	xxx	xxx	xxx	xxx
34	Пренос с једног на други облик капитала – повећање позиције	4020		4044		4068		4092		4116	
35	Пренос с једног на други облик капитала – смањење позиције	4021		4045		4069		4093		4117	685
36	Смањење капитала по основу расподеле дивиденде	xxx	xxx	xxx	xxx	xxx	xxx	xxx	xxx	xxx	xxx
37	Смањење капитала по основу обавеза према запосленима	xxx	xxx	xxx	xxx	xxx	xxx	xxx	xxx	xxx	xxx
38	Остала повећања позиције	4022		4046		4070		4094		4118	
39	Остала смањења позиције	4023		4047		4071		4095		4119	
40	Укупна повећања по рачунима у текућој години (редни бр. 26+27+29+30+31+32+34+38)	4024		4048		4072		4096		4120	
41	Укупна смањења по рачунима у текућој години (редни бр. 28+33+35+36+37+39)	4025		4049		4073		4097		4121	685
42	Крајње стање или стање на дан 31. децембра текуће године (редни бр. 25+40-41)	4026	641723	4050		4074		4098		4122	

Редни број	О П И С	АОП	Рев. резерве и нереализовани добици (група 32)	АОП	Нераспоређени добитак (група 34 , осим 342)	АОП	Укупно (кол. 2+3+4+5+6+7+8)	АОП	Губитак до висине капитала (група 35 , осим 352)	АОП	Откупљене сопс. акције и удели (рн 037,237)
1			7		8		9		10		11
1	Почетно стање или стање на дан 1. јануара претходне године	4123	99789	4149	57391	4177	799588	4211		4235	
2	Исправка материјално значајних грешака и промене рачуноводствених политика – повећање позиције	4124		4150		4178		4212		4236	
3	Исправка материјално значајних грешака и промене рачуноводствених политика – смањење позиције	4125		4151		4179		4213		4237	
4	Кориговано почетно стање или стање на дан 1. јануара претходне године (редни бр. 1+2-3)	4126	99789	4152	57391	4180	799588	4214		4238	
5	Емисије акција	xxx	xxx	xxx	xxx	4181		xxx	xxx	xxx	xxx
6	Повећање ревалоризационих резерви и нереализовани добици по основу компоненти осталог резултата	4127	4589	xxx	xxx	4182	4589	xxx	xxx	xxx	xxx
7	Смањење ревалоризационих резерви	4128		xxx	xxx	4183		xxx	xxx	xxx	xxx
8	Нереализовани губици по основу компоненти осталог резултата	xxx	xxx	xxx	xxx	xxx	xxx	xxx	xxx	xxx	xxx
9	Нето добитак периода	xxx	xxx	4153	2868	4184	2868	xxx	xxx	xxx	xxx
10	Нето губитак периода	xxx	xxx	xxx	xxx	xxx	xxx	4215		xxx	xxx
11	Стицање сопствених акција (смањење капитала повећањем одбитних ставки)	xxx	xxx	xxx	xxx	xxx	xxx	xxx	xxx	4239	
12	Продаја/отуђење сопствених акција (повећање капитала смањењем одбитних ставки)	xxx	xxx	xxx	xxx	xxx	xxx	xxx	xxx	4240	
13	Пренос с једног на други облик капитала – повећање позиције	4129		4154		4185		4216		4241	
14	Пренос с једног на други облик капитала – смањење позиције	4130		4155		4186		4217		4242	

Редни број	О П И С	АОП	Рев. резерве и нереализовани добици (група 32)	АОП	Нераспоређени добитак (група 34 , осим 342)	АОП	Укупно (кол. 2+3+4+5+6+7+8)	АОП	Губитак до висине капитала (група 35 , осим 352)	АОП	Откупљене сопс. акције и удели (рн 037,237)
1			7		8		9		10		11
15	Смањење капитала по основу расподеле дивиденде	xxx	xxx	4156	14706	4187	14706	xxx	xxx	xxx	xxx
16	Смањење капитала по основу обавеза према запосленима	xxx	xxx	4157		4188		xxx	xxx	xxx	xxx
17	Остала повећања позиција	4131		4158		4189		4218		4243	
18	Остала смањења позиција	4132		4159		4190		4219		4244	
19	Укупна повећања по рачунима у претходној години (редни бр. 5+6+8+9+10+11+13+17)	4133	4589	4160	2868	4191	7457	4220		4245	
20	Укупна смањења по рачунима у претходној години (редни бр. 7+12+14+15+16+18)	4134		4161	14706	4192	14706	4221		4246	
21	Крајње стање или стање на дан 31. децембра претходне године (редни бр. 4+19-20)	4135	104378	4162	45553	4193	792339	4222		4247	
22	Почетно стање или стање на дан 1. јануара текуће године	4136	104378	4163	45553	4194	792339	4223		4248	
23	Исправка материјално значајних грешака и промене рачуноводствених политика – повећање позиције	4137		4164		4195		4224		4249	
24	Исправка материјално значајних грешака и промене рачуноводствених политика – смањење позиције	4138		4165		4196		4225		4250	
25	Кориговано почетно стање или стање на дан 1. јануара текуће године (редни бр. 22+23-24)	4139	104378	4166	45553	4197	792339	4226		4251	

Редни број	О П И С	АОП	Рев. резерве и нереализовани добици (група 32)	АОП	пераспоређени добитак (група 34, осим 342)	АОП	Укупно (кол. 2+3+4+5+6+7+8)	АОП	губитак до висине капитала (група 35, осим 352)	АОП	Откупљене сопст.акције и удели (рн 037,237)
1			7		8		9		10		11
26	Емисије акција	xxx	xxx	xxx	xxx	4198		xxx	xxx	xxx	xxx
27	Повећање ревалоризационих резерви и нереализовани добици по основу компоненти осталог резултата	4140	66981	xxx	xxx	4199	66981	xxx	xxx	xxx	xxx
28	Смањење ревалоризационих резерви	4141		xxx	xxx	4200		xxx	xxx	xxx	xxx
29	Нереализовани губици по основу компоненти осталог резултата	xxx	xxx	xxx	xxx	xxx	xxx	xxx	xxx	xxx	xxx
30	Нето добитак периода	xxx	xxx	4167	16089	4201	16089	xxx	xxx	xxx	xxx
31	Нето губитак периода	xxx	xxx	xxx	xxx	xxx	xxx	4227		xxx	xxx
32	Стицање сопствених акција (смањење капитала повећањем одбитних ставки)	xxx	xxx	xxx	xxx	xxx	xxx	xxx	xxx	4252	
33	Продаја/отуђење сопствених акција (повећање капитала смањењем одбитних ставки)	xxx	xxx	xxx	xxx	xxx	xxx	xxx	xxx	4253	
34	Пренос с једног на други облик капитала – повећање позиције	4142		4168	685	4202	685	4228		4254	
35	Пренос с једног на други облик капитала – смањење позиције	4143		4169		4203	685	4229		4255	
36	Смањење капитала по основу расподеле дивиденде	xxx	xxx	4170	12384	4204	12384	xxx	xxx	xxx	xxx
37	Смањење капитала по основу обавеза према запосленима	xxx	xxx	4171		4205		xxx	xxx	xxx	xxx
38	Остала повећања позиције	4144		4172	7778	4206	7778	4230		4256	
39	Остала смањења позиције	4145		4173		4207		4231		4257	
40	Укупна повећања по рачунима у текућој години (редни бр. 26+27+29+30+31+32+34+38)	4146	66981	4174	24552	4208	91533	4232		4258	
41	Укупна смањења по рачунима у текућој години (редни бр. 28+33+35+36+37+39)	4147		4175	12384	4209	13069	4233		4259	
42	Крајње стање или стање на дан 31. децембра текуће године (редни бр. 25+40-41)	4148	171359	4176	57721	4210	870803	4234		4260	

Редни број	О П И С	Нереализовани губици		Укупно одбитне ставке		Укупно капитал		Губитак изнад висине капитала	
		АОП	(група 33)	АОП	(кол. 10+11+12)	АОП	(кол. 9-13)	АОП	(група 35 , осим рн 352)
1			12		13		14		15
1	Почетно стање или стање на дан 1. јануара претходне године	4261	24682	4285	24682	4315	774906	4321	
2	Исправка материјално значајних грешака и промене рачуноводствених политика – повећање позиције	4262		4286		xxx	xxx	4322	
3	Исправка материјално значајних грешака и промене рачуноводствених политика – смањење позиције	4263		4287		xxx	xxx	4323	
4	Кориговано почетно стање или стање на дан 1. јануара претходне године (редни бр. 1+2-3)	4264	24682	4288	24682	4316	774906	4324	
5	Емисије акција	xxx	xxx	xxx	xxx	xxx	xxx	xxx	xxx
6	Повећање ревалоризационих резерви и нереализовани добици по основу компоненти осталог резултата	xxx	xxx	xxx	xxx	xxx	xxx	xxx	xxx
7	Смањење ревалоризационих резерви	xxx	xxx	xxx	xxx	xxx	xxx	xxx	xxx
8	Нереализовани губици по основу компоненти осталог резултата	4265		4289		xxx	xxx	xxx	xxx
9	Нето добитак периода	xxx	xxx	xxx	xxx	xxx	xxx	xxx	xxx
10	Нето губитак периода	xxx	xxx	4290		xxx	xxx	4325	
11	Стицање сопствених акција (смањење капитала повећањем одбитних ставки)	xxx	xxx	4291		xxx	xxx	xxx	xxx
12	Продаја/отуђење сопствених акција (повећање капитала смањењем одбитних ставки)	xxx	xxx	4292		xxx	xxx	xxx	xxx
13	Пренос с једног на други облик капитала – повећање позиције	4266		4293		xxx	xxx	4326	
14	Пренос с једног на други облик капитала – смањење позиције	4267		4294		xxx	xxx	4327	

Редни број	О П И С	АОП	Нереализовани губици		Укупно одбитне ставке		Укупно капитал		Укупан изнад висине капитала (група 35, осим рн 352)
			(група 33)	АОП	(кол. 10+11+12)	АОП	(кол. 9-13)	АОП	
1			12		13		14		15
15	Смањење капитала по основу расподеле дивиденде	xxx	xxx	xxx	xxx	xxx	xxx	xxx	xxx
16	Смањење капитала по основу обавеза према запосленима	xxx	xxx	xxx	xxx	xxx	xxx	xxx	xxx
17	Остала повећања позиција	4268		4295		xxx	xxx	4328	
18	Остала смањења позиција	4269	5832	4296	5832	xxx	xxx	4329	
19	Укупна повећања по рачунима у претходној години (редни бр. 5+6+8+9+10+11+13+17)	4270		4297		xxx	xxx	4330	
20	Укупна смањења по рачунима у претходној години (редни бр. 7+12+14+15+16+18)	4271	5832	4298	5832	xxx	xxx	4331	
21	Крајње стање или стање на дан 31. децембра претходне године (редни бр. 4+19-20)	4272	18850	4299	18850	4317	773489	4332	
22	Почетно стање или стање на дан 1. јануара текуће године	4273	18850	4300	18850	4318	773489	4333	
23	Исправка материјално значајних грешака и промене рачуноводствених политика – повећање позиције	4274		4301		xxx	xxx	4334	
24	Исправка материјално значајних грешака и промене рачуноводствених политика – смањење позиције	4275		4302		xxx	xxx	4335	
25	Кориговано почетно стање или стање на дан 1. јануара текуће године (редни бр. 22+23-24)	4276	18850	4303	18850	4319	773489	4336	

Редни број	О П И С	Нереализовани губици		Укупно одбитне ставке		Укупно капитал		Губитак изнад висине капитала	
		АОП	(група 33)	АОП	(кол. 10+11+12)	АОП	(кол. 9-13)	АОП	(група 35, осим рн 352)
1			12		13		14		15
26	Емисије акција	xxx	xxx	xxx	xxx	xxx	xxx	xxx	xxx
27	Повећање ревалоризационих резерви и нереализовани добици по основу компоненти осталог резултата	xxx	xxx	xxx	xxx	xxx	xxx	xxx	xxx
28	Смањење ревалоризационих резерви	xxx	xxx	xxx	xxx	xxx	xxx	xxx	xxx
29	Нереализовани губици по основу компоненти осталог резултата	4277		4304		xxx	xxx	xxx	xxx
30	Нето добитак периода	xxx	xxx	xxx	xxx	xxx	xxx	xxx	xxx
31	Нето губитак периода	xxx	xxx	4305		xxx	xxx	4337	
32	Стицање сопствених акција (смањење капитала повећањем одбитних ставки)	xxx	xxx	4306		xxx	xxx	xxx	xxx
33	Продаја/отуђење сопствених акција (повећање капитала смањењем одбитних ставки)	xxx	xxx	4307		xxx	xxx	xxx	xxx
34	Пренос с једног на други облик капитала – повећање позиције	4278		4308		xxx	xxx	4338	
35	Пренос с једног на други облик капитала – смањење позиције	4279		4309		xxx	xxx	4339	
36	Смањење капитала по основу расподеле дивиденде	xxx	xxx	xxx	xxx	xxx	xxx	xxx	xxx
37	Смањење капитала по основу обавеза према запосленима	xxx	xxx	xxx	xxx	xxx	xxx	xxx	xxx
38	Остала повећања позиције	4280	113	4310	113	xxx	xxx	4340	
39	Остала смањења позиције	4281		4311		xxx	xxx	4341	
40	Укупна повећања по рачунима у текућој години (редни бр. 26+27+29+30+31+32+34+38)	4282	113	4312	113	xxx	xxx	4342	
41	Укупна смањења по рачунима у текућој години (редни бр. 28+33+35+36+37+39)	4283		4313		xxx	xxx	4343	
42	Крајње стање или стање на дан 31. децембра текуће године (редни бр. 25+40-41)	4284	18963	4314	18963	4320	851840	4344	

у _____

дана _____



Законски заступник

[Handwritten signature]

Попуњава друштво за осигурање

Матични број 17176471

Шифра делатности 6512

ПИБ 100000563

Назив АКЦИОНАРСКО ДРУШТВО ЗА ОСИГУРАЊЕ АМС ОСИГУРАЊЕ А.Д.О., БЕОГРАД (ЗВЕЗДАРА)

Седиште Београд-Звездара, Рузвелтова 16

ИЗВЕШТАЈ О ОСТАЛОМ РЕЗУЛТАТУ

у периоду од 01.01.2015. до 31.12.2015. године

- у хиљадама динара -

Група рачуна, рачун	Позиција	АОП	Напомена број	Износ	
				Текућа година	Претходна година
1	2	3	4	5	6
	А. НЕТО РЕЗУЛТАТ ИЗ ПОСЛОВАЊА				
	I НЕТО ДОБИТАК (АОП 1103)	2001		16089	2868
	II НЕТО ГУБИТАК (АОП 1106)	2002			
	Б. ОСТАЛИ СВЕОБУХВАТНИ ДОБИТАК ИЛИ ГУБИТАК				
	I СТАВКЕ КОЈЕ НЕЋЕ БИТИ РЕКЛАСИФИКОВАНЕ У БИЛАНСУ УСПЕХА У БУДУЋИМ ПЕРИОДИМА				
320	1. Повећање ревалоризационих резерви по основу нематеријалне имовине, некретнина, постројења и опреме	2003			
320	2. Смањење ревалоризационих резерви по основу нематеријалне имовине, некретнина, постројења и опреме	2004			
321	3. Актуарски добици по основу планова дефинисаних примања	2005			4589
331	4. Актуарски губици по основу планова дефинисаних примања	2006		36	
322	5. Добици по основу улагања у власничке инструменте капитала	2007			
332	6. Губици по основу улагања у власничке инструменте капитала	2008			
323	7. Добици по основу удела у осталом свеобухватном резултату придружених друштава	2009			
333	8. Губици по основу удела у осталом свеобухватном резултату придружених друштава	2010			
	II СТАВКЕ КОЈЕ НАКНАДНО МОГУ БИТИ РЕКЛАСИФИКОВАНЕ У БИЛАНСУ УСПЕХА У БУДУЋИМ ПЕРИОДИМА				
324	1. Добици по основу прерачуна финансијских извештаја иностраног пословања	2011			
334	2. Губици по основу прерачуна финансијских извештаја иностраног пословања	2012			
325	3. Добици од инструмената заштите нето улагања у инострано пословање	2013			
335	4. Губици од инструмената заштите нето улагања у инострано пословање	2014			
326	5. Добици по основу инструмената заштите ризика (хедџинга) новчаног тока	2015			

Група рачуна, рачун	Позиција	АОП	Напомена број	ИЗНОС	
				Текућа година	Претходна година
1	2	3	4	5	6
336	6. Губици по основу инструмената заштите ризика (хеџинга) новчаног тока	2016			
327	7. Добици по основу хартија од вредности расположивих за продају	2017			5832
337	8. Губици по основу хартија од вредности расположивих за продају	2018		113	
	III ОСТАЛЕ КОМПОНЕНТЕ ОСТАЛОГ РЕЗУЛТАТА				
329	1. Остали нереализовани добити	2019			
339	2. Остали нереализовани губици	2020			
	IV ОСТАЛИ БРУТО СВЕОБУХВАТНИ ДОБИТАК (2003+2005+2007+2009+2011+2013+2015+2017+ 2019)	2021			10421
	V ОСТАЛИ БРУТО СВЕОБУХВАТНИ ГУБИТАК (2004+2006+2008+2010+2012+2014+2016+2018+ 2020)	2022		149	
	VI ПОРЕЗ НА ОСТАЛИ СВЕОБУХВАТНИ ДОБИТАК ИЛИ ГУБИТАК ПЕРИОДА (ОБРАЧУНСКИ)	2023			
	VII НЕТО ОСТАЛИ СВЕОБУХВАТНИ ДОБИТАК (2021-2022-2023) ≥ 0	2024			10421
	VIII НЕТО ОСТАЛИ СВЕОБУХВАТНИ ГУБИТАК (2021-2022-2023) ≤ 0	2025		149	
	В. УКУПАН НЕТО СВЕОБУХВАТНИ РЕЗУЛТАТ ПЕРИОДА				
	I УКУПАН НЕТО СВЕОБУХВАТНИ ДОБИТАК (2001+2024-2002-2025) ≥ 0	2026		15940	13289
	1. Приписан већинским власницима капитала	2027			
	2. Приписан власницима који немају контролу	2028			
	II УКУПАН НЕТО СВЕОБУХВАТНИ ГУБИТАК (2001+2024-2002-2025) ≤ 0	2029			
	1. Приписан већинским власницима капитала	2030			
	2. Приписан власницима који немају контролу	2031			
у _____					
дана _____					



Законски заступник

Образац прописан Одлуком о садржају и форми образаца финансијских извештаја за друштва за осигурање ("Службени гласник РС" бр. 135/2014, 141/2014 и 102/2015).

Попуњава друштво за осигурање

Матични број 17176471

Шифра делатности 6512

ПИБ 10000563

Назив АКЦИОНАРСКО ДРУШТВО ЗА ОСИГУРАЊЕ АМС ОСИГУРАЊЕ А.Д.О., БЕОГРАД (ЗВЕЗДАРА)

Седиште Београд-Звездара, Рузвелтова 16

СТАТИСТИЧКИ ИЗВЕШТАЈ

за 2015. годину

I ОПШТИ ПОДАЦИ О ПРАВНОМ ЛИЦУ

ПОЗИЦИЈА	АОП	Текућа година	Претходна година
1	2	3	4
Број месеци пословања (ознака од 1 до 12)	9001	12	12
Ознака за врсту посла (од 1 до 4)	9002	3	3
Ознака за власништво (ознака од 1 до 5)	9003	2	2
Број страних (правних или физичких) лица која имају учешће у капиталу	9004	25	28
Просечан број запослених на основу стања крајем сваког месеца (цео број)	9005	434	418

II БРУТО ПРОМЕНЕ НЕМАТЕРИЈАЛНЕ ИМОВИНЕ И НЕКРЕТНИНА, ПОСТРОЈЕЊА, ОПРЕМЕ И БИОЛОШКИХ СРЕДСТАВА

-износи у хиљадама динара-

Група рачуна, рачун	ПОЗИЦИЈА	АОП	Бруто	Исправка вредности	Нето (кол. 4 - 5)
1	2	3	4	5	6
01	Нематеријална имовина				
	Стање на почетку године	9006	27847	13672	14175
	Повећања (набавке) у току године	9007	4384	1430	2954
	Смањења у току године	9008	750	0	750
	Ревалоризација	9009	0	0	0
	Стање на крају године (9006 + 9007 - 9008 + 9009)	9010	31481	15102	16379
део 02	Некретнине, постројења и опрема				
	Стање на почетку године	9011	909965	146500	763465
	Повећања (набавке) у току године	9012	46724	36394	10330
	Смањења у току године	9013	43348	17379	25969
	Ревалоризационе резерве	9014	92348	0	92348
	Стање на крају године (9011 + 9012 - 9013 + 9014)	9015	1005689	165515	840174
део 02	Биолошка средства				
	Стање на почетку године	9016	0	0	0
	Повећања (набавке) у току године	9017	0	0	0

Група рачуна, рачун	ПОЗИЦИЈА	АОП	Бруто	Исправка вредности	нето (кол. 4 - 5)
1	2	3	4	5	6
	Смањења у току године	9018	0	0	0
	Ревалоризација	9019	0	0	0
	Стање на крају године (9016 + 9017 - 9018 + 9019)	9020	0	0	0

III СТРУКТУРА ОСНОВНОГ И ОСТАЛОГ КАПИТАЛА СА ЕМИСИОНОМ ПРЕМИЈОМ

-износи у хиљадама динара-

Група рачуна, рачун	ПОЗИЦИЈА	АОП	Текућа година	Претходна година
1	2	3	4	5
300	Акцијски капитал	9021	641723	641723
	од тога: капитал у страном власништву	9022	67598	68364
301, 302	Удели друштава за узајамно осигурање	9023	0	0
303	Државни капитал	9024	0	0
304	Друштвени капитал	9025	0	0
305	Емисиона премија	9026	0	0
309	Остали капитал	9027	0	0
	СВЕГА (9021 + 9023 + 9024 + 9025 + 9026 + 9027)	9028	641723	641723

IV СТРУКТУРА АКЦИЈСКОГ КАПИТАЛА

- износи у хиљадама динара / број акција као цео број-

Група рачуна, рачун	ПОЗИЦИЈА	АОП	Текућа година	Претходна година
1	2	3	4	5
	Обичне акције			
	Број обичних акција	9029	314550	314550
део 300	Номинална вредност обичних акција - укупно	9030	486923	486923
	Приоритетне акције			
	Број приоритетних акција	9031	100000	100000
део 300	Номинална вредност приоритетних акција - укупно	9032	154800	154800
	СВЕГА - номинална вредност акција (9030 + 9032 = 9021)	9033	641723	641723

V ПОТРАЖИВАЊА И ОБАВЕЗЕ

-износи у хиљадама динара-

Група рачуна, рачун	ПОЗИЦИЈА	АОП	Текућа година	Претходна година
1	2	3	4	5
20, 21, 22	Потраживања (стање на крају године)	9034	199436	235967
43, 44	Обавезе из делатности (стање на крају године)	9035	26718	24615
226	Потраживања у току године од других друштава за осигурање за накнаду штете настале на властитој имовини (дуговни промет без почетног стања)	9036	0	0
26	ПДВ - претходни порез (годишњи износ по пореским пријавама)	9037	0	0
43, 44, 45, 46	Обавезе из пословања (потражни промет без почетног стања)	9038	2168839	2135802
450	Обавезе за нето зараде и накнаде зарада, осим накнада зарада које се рефундирају (потражни промет без почетног стања)	9039	208620	192663
451	Обавезе за порез на зараде и накнаде зарада на терет запосленог (потражни промет без почетног стања)	9040	24159	22198
452	Обавезе за доприносе на зараде и накнаде зарада на терет запосленог (потражни промет без почетног стања)	9041	56459	52731
476, 477	Обавезе за дивиденде и учешће у резултату (потражни промет без почетног стања)	9042	12898	14706
462	Обавезе према физичким лицима за накнаде по уговорима (потражни промет без почетног стања)	9043	14974	14399
471	Обавезе за ПДВ (годишњи износ по пореским пријавама)	9044	1916	735
	Контролни збир (од 9034 до 9044)	9045	2714019	2693816

VI ТРОШКОВИ И ДРУГИ РАСХОДИ

-износи у хиљадама динара-

Група рачуна, рачун	ПОЗИЦИЈА	АОП	Текућа година	Претходна година
1	2	3	4	5
541	Трошкови горива и енергије	9046	20545	19933
550	Трошкови зарада и накнада зарада (брutto)	9047	266639	260422
551	Трошкови пореза и доприноса на зараде и накнаде зарада на терет послодавца	9048	50376	20170
552, 553, 554 и 555	Трошкови накнада физичким лицима (брutto) по основу уговора	9049	25167	22184
556	Трошкови накнада директору, односно члановима органа управљања и надзора	9050	4780	4555
559	Остали лични расходи и накнаде	9051	14873	13205
542	Трошкови производних услуга	9052	173209	159113
део 542	Трошкови закупнина	9053	18410	14589
део 542	Трошкови закупнина земљишта	9054	0	0
део 542	Трошкови истраживања и развоја	9055	0	0
53	Трошкови амортизације и резервисања	9056	26087	24119
545	Трошкови премија осигурања	9057	3455	3466

Група рачуна, рачун	ПОЗИЦИЈА	АОП	Текућа година	Претходна година
1	2	3	4	5
547	Трошкови платног промета	9058	13550	11058
део 549	Трошкови чланарина	9059	1029	1269
део 546	Трошкови пореза	9060	2900	3354
Део 546	Трошкови доприноса	9061	21155	12886
562	Расходи камата (према трећим лицима)	9062	1361	577
део 560, део 561 и 562	Расходи камата и део финансијских расхода	9063	902	577
део 560, део 561 и део 562	Расходи камата по кредитима од банака и других финансијских институција	9064	459	197
део 549	Расходи за хуманитарне, научне, верске, културне, здравствене, образовне и спортске намене, као и за заштиту човекове средине	9065	74339	121520
	Контролни збир (од 9046 до 9065)	9066	719236	693194

VII ПРИХОДИ

-износи у хиљадама динара-

Група рачуна, рачун	ПОЗИЦИЈА	АОП	Текућа година	Претходна година
1	2	3	4	5
део 60, део 61	Приходи од премије осигурања	9067	2482350	2184084
640, 642	Приходи од других премија, субвенција, дотација, регреса, компензација и повраћаја пореских дажбина	9068	226	217
641	Приходи по основу условљених донација	9069	0	0
608, 653	Приходи од закупнина	9070	8247	2357
606, 650, 651	Приходи од провизија	9071	1143	3759
део 660, део 661 и 662	Приходи од камата	9072	53325	63448
део 660, део 661 и део 662	Приходи од камата по рачунима и депозитима у банкама и осталим финансијским институцијама	9073	34100	43769
део 660, део 661 део 665 и део 669	Приходи по основу дивиденди и учешћа у добитку	9074	4104	3003
	Контролни збир (од 9067 до 9074)	9075	2583495	2300637

VIII СТРУКТУРА ЗАЛИХА

-износи у хиљадама динара-

Група рачуна, рачун	ПОЗИЦИЈА	АОП	Текућа година	Претходна година
1	2	3	4	5
10	Материјал, резервни делови и ситан инвентар који се отписује у моменту стављања у употребу	9076	4130	2182
13	Остаци осигураних оштећених ствари	9077	0	0
део 14	Средства намењена продаји, која су стечена наплатом потраживања	9078	42777	42777
	Контролни збир (од 9076 до 9078)	9079	46907	44959

IX СЕКТОРСКА СТРУКТУРА ПРЕМИЈА

-износи у хиљадама динара-

Група рачуна, рачун	ПОЗИЦИЈА	АОП	Текућа година	Претходна година
1	2	3	4	5
део 60, део 61	Приходи од премије остварене од домаћих привредних друштава	9080	475541	402262
део 60, део 61	Приходи од премије остварене од домаћих физичких лица	9081	1986481	1762241
део 60, део 61	Приходи од премије остварене од домаћих предузетника	9082	0	0
део 60, део 61	Приходи од премије остварене од домаћих државних институција	9083	7749	7412
део 60, део 61	Приходи од премије остварене од домаћих финансијских институција	9084	10333	4006
део 60, део 61	Приходи од премије остварене од домаћих непрофитних организација и фондација	9085	137	182
део 60, део 61	Приходи од премије остварене од страних физичких лица	9086	0	0
део 60, део 61	Приходи од премије остварене од страних правних лица	9087	0	7981
део 60, део 61	Приходи од премије остварене од европских финансијских и развојних институција	9088	0	0
део 60, део 61	Приходи од премије остварене од међународних финансијских и развојних институција	9089	2110	0
	Контролни збир (од 9080 до 9089)	9090	2482351	2184084

X СЕКТОРСКА СТРУКТУРА ШТЕТА

-износи у хиљадама динара-

Група рачуна, рачун	ПОЗИЦИЈА	АОП	Текућа година	Претходна година
1	2	3	4	5
део 51, део 52	Расходи по основу накнаде штета и уговорених износа домаћим привредним друштвима	9091	20399	120747
део 51, део 52	Расходи по основу накнаде штета и уговорених износа домаћим физичким лицима	9092	480266	401813
део 51, део 52	Расходи по основу накнаде штета и уговорених износа домаћим предузетницима	9093	0	0
део 51, део 52	Расходи по основу накнаде штета и уговорених износа домаћим државним институцијама	9094	26524	7327
део 51, део 52	Расходи по основу накнаде штета и уговорених износа домаћим финансијским институцијама	9095	19062	66329
део 51, део 52	Расходи по основу накнаде штета и уговорених износа домаћим непрофитним организацијама и фондацијама	9096	0	0
део 51, део 52	Расходи по основу накнаде штета и уговорених износа страним физичким лицима	9097	0	0
део 51, део 52	Расходи по основу накнаде штета и уговорених износа страним правним лицима	9098	106457	49919
део 51, део 52	Расходи по основу накнаде штета и уговорених износа европским финансијским и развојним институцијама	9099	0	0
део 51, део 52	Расходи по основу накнаде штета и уговорених износа међународним финансијским и развојним институцијама	9100	0	0
	Контролни збир (од 9091 до 9100)	9101	652708	646135

XI СТРУКТУРА ДИВИДЕНДИ


-износи у хиљадама динара-

Група рачуна, рачун	ПОЗИЦИЈА	АОП	Текућа година	Претходна година
1	2	3	4	5
део 476	Дивиденде исплаћене домаћим привредним друштвима	9102	9049	10748
део 476	Дивиденде исплаћене домаћим физичким лицима	9103	1379	1593
део 476	Дивиденде исплаћене домаћим државним институцијама	9104	0	0
део 476	Дивиденде исплаћене домаћим финансијским институцијама	9105	0	0
део 476	Дивиденде исплаћене домаћим непрофитним организацијама и фондацијама	9106	0	0
део 476	Дивиденде исплаћене страним физичким лицима	9107	206	276
део 476	Дивиденде исплаћене страним правним лицима	9108	1750	2089
део 476	Дивиденде исплаћене европским финансијским и развојним институцијама	9109	0	0
део 476	Дивиденде исплаћене међународним финансијским и развојним институцијама	9110	0	0
	Контролни збир (од 9102 до 9110)	9111	12384	14706


у _____

дана _____

Законски заступник



Образац прописан Одлуком о облику и садржају статистичког извештаја за друштва за осигурање („Службени гласник РС“ бр. 135/2014).





Beograd, oktobar 2016. godine

NAPOMENE UZ FINANSIJSKE IZVEŠTAJE

1. Pravni status društva

1.1. Akcionarsko društvo za osiguranje „AMS Osiguranje“ a.d.o. Beograd, osnovano je rešenjem Saveznog ministarstva za finansije izdavanjem dozvole za 4/1-12-177/97 od 19.01.1998. godine. Društvo je registrovano kod Agencije za privredne registre, broj:BD 44942/2005, matični broj:17176471, PIB:100000563, šifra delatnosti:6512.

1.2. Sedište Društva se nalazi u Ruzveltovoj broj 16, Beograd.

1.3. Pravna forma Društva– Javno akcionarsko Društvo

1.4. Društvo ima dozvolu za obavljanje sledećih vrsta neživotnih osiguranja i to:

- 1) osiguranje od posledica nezgode, uključujući osiguranje od povreda na radu i profesionalnih oboljenja, koje pokriva:
 - isplatu ugovorenih osiguranih suma, dela osiguranih suma, odnosno naknadu ugovorenih troškova
 - isplatu zbog posledica povrede ili oštećenja zdravlja ili zbog smrti putnika;
- 2) dobrovoljno zdravstveno osiguranje, koje pokriva:
 - jednokratnu novčanu naknadu zbog nesposobnosti za rad
 - naknadu ugovorenih troškova lečenja
 - kombinaciju isplata u skladu sa odredbama predhodne dve tačke;
- 3) osiguranje motornih vozila, koje pokriva štete na motornih vozilima na sopstveni pogon, osim šinskih vozila i vozilima bez sopstvenog pogona, odnosno gubitak tih vozila;

- 4) osiguranje šinskih vozila, koje pokriva štete na šinskim vozilima, odnosno gubitak tih vozila;
- 5) osiguranje vazduhoplova, koje pokriva štete na vazduhoplovima, odnosno gubitak vazduhoplova;
- 6) osiguranje plovnih objekata koje pokriva štete na plovnim objektima, odnosno gubitak plovnih objekata (morskih, rečnih i jezerskih);
- 7) osiguranje robe u prevozu koje pokriva štete na robi, odnosno gubitak robe, bez obzira na vrstu prevoza
- 8) osiguranje imovine od požara i drugih opasnosti, koje pokriva štete na imovini koje nastaju usled požara, eksplozije, oluje i drugih prirodnih nepogoda, atomske energije, klizanja i sleganja tla, osim šteta koje pokrivaju osiguranje iz tačke 3)-7) ovog člana
- 9) ostala osiguranja imovine, koja pokrivaju štete na imovini nastale zbog loma mašina, provalnih krađa, loma stakla, grada, mraza ili drugih opasnosti osim šteta koje pokriva iz tačke 3)-8) ovog člana
- 10) osiguranje od odgovornosti zbog upotrebe motornih vozila, koje pokriva sve vrste odgovornosti zbog upotrebe motornih vozila na sopstveni pogon na kopnu, uključujući odgovornost prilikom transporta;
- 11) osiguranje od odgovornosti zbog upotrebe vazduhoplova, koje pokriva sve vrste odgovornosti zbog upotrebe vazduhoplova, uključujući i odgovornost prilikom transporta;
- 12) osiguranje od odgovornosti zbog upotrebe plovnih objekata, koje pokriva sve vrste odgovornosti zbog upotrebe plovnih objekata, uključujući i odgovornost prilikom transporta;
- 13) osiguranje od opšte odgovornosti za štetu koje pokriva sve ostale vrste odgovornosti osim odgovornosti iz tačaka 10)-12) ovog člana
- 14) osiguranje kredita koje pokriva :
 1. rizik od neplaćanja odnosno kašnjenja u plaćanju zbog nesolventnosti ili drugih događaja ili postupaka
 2. izvozne kreditne i ostale rizike povezane sa izvozom, trgovinom i ulaganjem na domaćem i stranom tržištu
 3. kredite koji se isplaćuju u ratama
 4. hipotekarne i lombardne kredite
 5. poljoprivredne kredite

6. ostale kredite i zajmove

15) osiguranje jemstva koje garantuje neposredno ili posredno ispunjenje obaveza dužnika

16) osiguranje finansijskih gubitaka koje pokriva fin.gubitke zbog :

1. gubitka zaposlenja
2. nepovoljnih prihoda
3. lošeg vremena
4. izgubljene dobiti
5. neplaniranih opštih troškova
6. neplaniranih troškova poslovanja
7. gubitka tržišne vrednosti
8. gubitka zakupnine, odnosno prihoda
9. posrednih poslovnih gubitaka, osim gubitaka iz podtačke 1-8 ove tačke
10. ostalih neposlovnih gubitaka
11. ostalih finans.gubitaka

17) osiguranje troškova pravne zaštite, koje pokriva sudske troškove, troškove advokata i druge troškove postupka

18) osiguranje pomoći na putovanju, koje pokriva pomoć licima koja naiđu na probleme na putovanju, odnosno u drugim slučajevima odsutnosti iz prebivališta ili boravišta

19) druge vrste neživotnih osiguranja

Finansijski izveštaji Društva sastavljeni su pod pretpostavkom stalnosti poslovanja (going concern) tj.

Pod pretpostavkom da će društvo nastaviti da posluje kontinuirano tokom neograničenog perioda u doglednoj budućnosti.

1.5. POSREDNICI I ZASTUPNICI DRUŠTVA**1.5.1. Posrednici Društva**

R.b.	UGOVORI O POSREDOVANJU	Ugovor broj	Datum zavodni	ADRESA
1	EUROP ASSISTANCE	01-312	03/04/2014	GANDIJEVA 76A / NOVI BEOGRAD
2	AGD DOO	01-582	03/06/2015	NARODNE OMLADINE BR 12 / ZREN JANIN
3	EUROSOLUTIONS DOO	1151	05/11/2009	USTANIČKA 189 / II, LOKAL 7A – BEOGRAD
4	GRAS SAVOYE	01-823	25/07/2014	BUL. MIHAJLA PUPINA 10D/III P.P. 31 / NOVI BEOGRAD
5	ASPEN DOO	01-235	19/03/2014	BRAČE JERKOVIĆ 185A/I – BEOGRAD
6	NB INVEST DOO	01-315	03/06/2013	VRANJSKA 18 / BEOGRAD
7	G-GRUPA	21492	04/12/2008	JURIJA GAGARINA 1 / NOVI BEOGRAD
8	MENADŽER TIM	153	05/03/2009	MARŠALA BIRIJUZOVA 3 / BEOGRAD
9	INTERISK	551	22/07/2010	BUL. MIHAJLA PUPINA 10D, LOKAL 58D / NOVI BEOGRAD
10	STEVANOVIĆ DOO	639	25/07/2009	POŽEŠKA 67A / BEOGRAD ČUKARICA
11	RIZIKO	01-981	27/07/2012	SVETOZARA MARKOVIĆA BR 77 / 13 – BEOGRAD
12	SERGIUS	01-1843	04/12/2012	LAZE KOSTIĆA 15 / NOVI SAD
13	GSI MASTER	01-1616	16/10/2012	CVJIČEVA 63
14	ASIGEST	01-1202	20/11/2014	IMOTSKA 1 / BEOGRAD
15	AUCTOR SOLLERS	326	14/03/2011	BUL. MIHAJLA PUPINA 115V/A3 – NOVI BEOGRAD
16	ASPECT IFA	01-1594	09/10/2012	BULEVAR OSLOBOĐENJA 127/2 NOVI SAD
17	3D MEDIATOR	01-1583	09/10/2012	PRERAĐOVIĆEVA 9B / BEOGRAD
18	FORTIS PARTNER DOO	01-1039	06/10/2014	BUL. MIHAJLA PUPINA 10D LOK 58 / BEOGRAD
19	MARGO DOO	01-1011	06/10/2014	TOMAZEOVA 11 / BEOGRAD
20	MARFI-PE DOO	01-1043	06/10/2014	BUDIMSKA 5 / BEOGRAD
21	SECURITAS OMNIS DOO	01-822	25/07/2014	KURSULINA 47 / GORNJI MILANOVAC
22	LIDER PNM	01-803	18/07/2014	BEOGRADSKA 8 / BEOGRAD
23	MARSH DOO	01-1126	30/10/2014	OMLADINSKIH BRIGADA 886
24	APO PLUS DOO	01-873	11/08/2014	BUL. MIHAJLA PUPINA 6 / NOVI BEOGRAD
25	RR DIV DOO	01-1336	26/12/2015	KARAĐORĐEVA BROJ 10 / OBRENOVAC
26	ERGONOVA DOO	01-1124	30/10/2014	CARA LAZARA 3 / BEOGRAD
27	ALMOND GROUP DOO	01-577	03/06/2015	TRG MARIJA TRANDAFIL 14 / NOVI SAD
28	ARV PARTNER DOO	01-580	03/06/2015	POHORSKA 4 / 12 – NOVI BEOGRAD
29	AGKOR DOO	01-627	15/06/2015	BULEVAR UMETNOSTI 4 / NOVI BEOGRAD
30	KWIL PARTNER	01-373	15/04/2015	TRG GANDIJEVA 99B / NOVI BEOGRAD
31	ACB DOO	01-278	20/03/2015	SKENDER-BEGOVA 3-3A / BEOGRAD
32	BISERNA POLISA	01-1585	09/10/2012	CARA LAZARA 62/2 / KRALJEVO
33	FORTUNA ZAP	01-156	12/02/2015	TRG MARIJE TRANDAFIL BR 5 / NOVI SAD
34	AVAKUM INVEST	01-748	09/07/2015	VLADIMIRA POPOVIĆA 28/40 / NOVI BEOGRAD
35	EL-COM	01-125	12/02/2014	AVGUSTA CESARCA 18 / NOVI SAD
36	POLIPINS DOO	01-1413	20/11/2015	MATIJE GUPCA BR 5 / SUBOTICA
37	RACIO PLUS	01-1420	23/11/2015	TIHOMIRA OSTOJIĆA 4/IV/39 / NOVI SAD

1.5.2. Zastupnici Društva

R.b.	UGOVORI O ZASTUPANJU	Ugovor broj	Datum zavodni	ADRESA
1	SIGURNA POLISA	01-206	16/04/2013	DR. IVANA RIBARA 81 / BEOGRAD
2	SBERBANK (VOLKSBANK)	8692	11/05/2009	BULEVAR MIHAILA PUPINA 165G / NOVI BEOGRAD
3	GENERAL	01-1269	28/08/2012	ALEKSANDRA DUBČEKA 30 / BEOGRAD ZEMUN
4	PORSCHE	12662	01/06/2010	ZRENJANINSKI PUT 11 / BEOGRAD
5	UNICREDIT PARTNER	23345	26/12/2008	OMLADINSKIH BRIGADA 90 V / AIRPORT CITY NBG
6	ARV PARTNER DOO	203	19/04/2010	POHORSKA 4 / 12 – NOVI BEOGRAD
7	VG	1048	23/08/2011	JUŽNI BULEVAR 136 / BEOGRAD
8	TODOROVIĆ INS	404	01/06/2009	ŠIBENIČKA 4/3 – BEOGRAD
9	POLINS	01-1513	28/09/2012	NIŠKA 48 / BEOGRAD
10	INTERA	8358	07/06/2007	MAJKE JEVROSIME BR 37 / BEOGRAD
11	BIRO IVANOVIĆ RADOJKA	01-1316	06/09/2012	TOŠIN BUNAR 234 / NOVI BEOGRAD
12	SU POLISA	01-1776	20/11/2012	JOVANA MIKIĆA 18 / SUBOTICA
13	DRAGOS	01-719	25/12/2013	BANJIČKI PUT 40A / BEOGRAD
14	LA VIDA	01-488	21/08/2013	DOLOVSKA 7 / BEOGRAD
15	MARKA LINE	01-264	13/05/2013	JURIJA GAGARINA 28A /NOVI BEOGRAD
16	DND-TOP DI	01-809	22/07/2014	SVETOG NIKOLE 43 / BEOGRAD
17	BIRO KALABIĆ LJILJANA	01-940	05/09/2014	ILINDENSKA 17 / NOVI BEOGRAD
18	PRORISK	01-108	02/02/2015	BUL.MIHAILA PUPINA 10-3/III / NOVI BEOGRAD
19	NEO FINANCE	01-581	03/06/2015	VATROSLAVA LISINSKOG 12 LOKAL 5, OBJEKAT 5A BG
20	TARAI	01-656	22/06/2015	PETRA LEKOVIĆA 53 / BEOGRAD-ČUKARICA
21	NEBO-INS	01-1249	12/10/2015	ZMAJEVAČKA 54 / BEOGRAD-ČUKARICA
22	NB LIBERTAS	01-1279	19/10/2015	BRANISLAVA NUŠIĆA BR 9 / OBRENOVAC
23	AORA	01-1465	09/12/2015	NIKOLE PAŠIĆA BR 10 / KRAGUJEVAC
24	BISERNA POLISA	01-200	10/04/2013	CARA LAZARA 62/2 / KRALJEVO
25	LIDER PNM	01-910	27/08/2014	BEOGRADSKA 8 / BEOGRAD
26	INZUOS DOO	01-1526	18/12/2015	VLADIMIRA NAZORA 7 / SUBOTICA

1.6. DESET NAJVEĆIH AKCIONARA

R.B.	Akcionar	Broj običnih akcija	Broj preferencijalnih akcija	Ukupan broj akcija	% učešća u ukupnom kapitalu
1	AUTO-MOTO SAVEZ SRBIJE	147,050	8	147,058	35.47%
2	VOJVODJANSKA BANKA AD NOVI SAD -KASTODI	0	38,024	38,024	9.17%
3	AUTO-MOTO DRUŠTVO RAKOVICA	23,900	32	23,932	5.77%
4	PD AMSS D.O.O. BEOGRAD	23,000	0	23,000	5.55%
5	VOJVODJANSKA BANKA AD NOVI SAD -KASTODI	0	18,050	18,050	4.35%
6	MONPHREY LTD.	15,500	0	15,500	3.74%
7	AUTO-MOTO KLUB N. BEOGRAD D.O	15,400	32	15,432	3.72%
8	AUTO-MOTO SAVEZ CRNE GORE	12,750	0	12,750	3.08%
9	AUTO-MOTO DRUŠTVO GROCKA	6,460	0	6,460	1.56%
10	AUTO-MOTO DRUŠTVO K.MITROVICA	6,290	0	6,290	1.52%

1.7. Struktura zaposlenih

Na dan 31.12.2015. godine Društvo broji ukupno **430** zaposlenih.

Broj zaposlenih na kraju meseca	2014	2015
Jan	392	418
Feb	392	422
Mar	393	431
Apr	396	442
Maj	401	445
Jun	389	443
Jul	416	447
Avg	443	434
Sep	451	437
Okt	448	435
Nov	448	434
Dec	445	430
Prosečan broj	418	434

Tabela 1. Prosečan broj zaposlenih za tekuću i prethodnu godinu

Kvalifikaciona struktura

Od ukupnog broja zaposlenih na dan 31.12.2014.godine, zaposleno je : 2 doktora nauka, 2 magistra, 102 sa visokom stručnom spremom, 75 sa višom stručnom spremom, 207 sa srednjom stručnom spremom, 3 visokokvalifikovana, 44 kvalifikovanih i 10 nekvalifikovanih.

Od ukupnog broja zaposlenih na dan 31.12.2015.godine, zaposleno je : 1 doktor nauka, 2 magistra, 110 sa visokom stručnom spremom, 69 sa višom stručnom spremom, 198 sa srednjom stručnom spremom, 2 visokokvalifikovana, 40 kvalifikovanih i 8 nekvalifikovanih.

2. USAGLAŠENOST FINANSIJSKIH IZVEŠTAJA SA NACIONALNIM PROPISIMA I MRS/MSFI

Prilikom sastavljanja finansijskih izveštaja, odnosno izrade Godišnjeg računa sa stanjem na dan 31. decembra 2015. godine, primenjene su osnovne računovodstvene politike, koje su utvrđene Odlukom o primeni računovodstvenih politika, koju je doneo UO Društva 30.05.2007. godine, te Odlukama o izmenama i dopunama Odluke o primeni računovodstvenih politika iz marta i jula 2010. godine (Del. br. 6502/2 od 18.03.2010. godine) i (del.broj16124 od 12.07.2010. godine), (del.broj. 01-765 od 12.06.2012.godine).

Društvo u svom poslovanju primenjuje pune MSFI propise, kao i sve relevantne MRS standarde. Redovni finansijski izveštaji za 2015. godinu sastavljeni su na osnovama propisa Republike Srbije, a posebno u skladu sa:

- Zakon o računovodstvu ("Sl. glasnik RS", br.62/2013)
- Zakon o reviziji ("Sl. glasnik RS" 62/2013.),
- Međunarodni standardi finansijskog izveštavanja ("Sl. glasnik RS.", br. 77/2010 i95/2010),
- Zakon o osiguranju ("Sl. glasnik RS", br. 55/2004, 70/2004 - ispr., 61/2005, 61/2005 - dr. zakon, 85/2005 - dr. zakon, 101/2007, 63/2009 - odluka US, 107/2009, 99/2011, 119/2012, 116/2013 i 139/2014 - dr. zakon)
- Zakon o obaveznom osiguranju u saobraćaju ("Sl. glasnik RS", br. 51/2009 i 78/2011)
- Zakon o privrednim društvima ("Sl. glasnik RS", br. 36/2011, 99/2011, 83/2014- dr.zakon i 5/2015)
- Zakon o obligacionim odnosima ("Sl. list SFRJ", br. 29/78, 39/85, 45/89 - odluka USJ i 57/89, "Sl. list SRJ", br. 31/93 i "Sl. list SCG", br. 1/2003 - Ustavna povelja)
- Zakon o porezu na dobit pravnih lica ("Sl. glasnik RS", br. 25/2001, 80/2002, 80/2002 - dr. zakon, 43/2003, 84/2004, 18/2010, 101/2011, 119/2012, 47/2013, 108/2013, 68/2014 - dr. zakon i 142/2014,91/2015 - autentično tumačenje i 112/2015)

- Zakon o porezu na dodatu vrednost ("Sl. glasnik RS", br. 84/2004, 86/2004 - ispr., 61/2005, 61/2007, 93/2012, 108/2013, 6/2014 - usklađeni din. izn., 68/2014 - dr. Zakon, 142/2014, 83/15)
- Zakon o porezu na dohodak građana ("Sl. glasnik RS", br. 24/2001, 80/2002, 80/2002 - dr. zakon, 135/2004, 62/2006, 65/2006 - ispr., 31/2009, 44/2009, 18/2010, 50/2011, 91/2011 - odluka US, 7/2012 - usklađeni din. izn., 93/2012, 114/2012 - odluka US, 8/2013 - usklađeni din. izn., 47/2013, 48/2013 - ispr., 108/2013, 6/2014 - usklađeni din. izn., 57/2014, 68/2014 - dr. Zakon, 5/2015 - usklađeni din. izn., 112/2015 .)
- Zakon o deviznom poslovanju ("Sl. glasnik RS", br. 62/2006, 31/2011 i 119/2012, 139/2014)
- Odluka o Kontnom okviru i sadržini računa u Kontnom okviru za društva za osiguranje („Sl.glasnik RS“, br. 135/2014 i 102/2015)
- Odluka o sadržaju i formi obrazaca finansijskih izveštaja društva za osiguranje („Sl. glasnik RS“, br. 135/2014 i 141/2014, 102/2015)
- Pravilnik o sadržaju poreskog bilansa i drugim pitanjima značajnim za način utvrđivanja poreza na dobit pravnih lica ("Sl. glasnik RS", br. 99/2010, 8/2011 i 13/2012, br. 20/2014),
- Pravilnik o sadržaju poreske prijave za obračun poreza na dobit pravnih lica ("Sl.glasnik RS", br. 24/2014, br. 30/15)
- pravilnik o uslovima i načinu javnog objavljivanja finansijskih izveštaja i vođenju Registra finansijskih izveštaja ("Sl.glasnik RS", br.127/14)
- Odluka o tehničkim rezervama ("Sl.glasnik RS", br. 42/2015)
- Odluka o investiranju sredstava osiguranja ("Sl.glasnik RS", br.55/2015)
- Pravilnik o načinu razvrstavanja stalnih sredstava po grupama i načinu utvrđivanja amortizacije za poreske svrhe ("Sl.glasnik RS", br. 116/04 i 99/10).
- Odluka o adekvatnosti kapitala za osiguranje/reosiguranje("Sl.glasnik RS", br.51/2015)
- Odluku o izveštavanju Društva za osiguranje/reosiguranje ("Sl.glasnik RS", br.55/2015)

Društvo je propisalo način obračuna bilansnih i vanbilansnih pozicija nakon ukidanja od strane NBS odluke od načinu procenjivanja bil. I van.pozicija društva za osiguranje (Sl.glasnik RS br.3/2005), i svojim računovodstvenim politikama definisalo i obračunavalo u skladu sa predmetnim aktima. U primeni i sprovođenju poslovne politike Društvo je primenjivalo opšta akta i akta poslovne politike. Društvo je primenilo svoja akta sa kojima je utvrdilo način obračuna i iskazivanja prenosnih pozicija, po napred navedenim pravilnicima. Prenosne pozicije su iskazane u realnim veličinama.

Informacija o postupku usklađivanja sa Zakonom o osiguranju („Službeni glasnik RS“ br. 139/2014)

Zakon o osiguranju („Službeni glasnik RS“ br. 139/2014, u daljem tekstu: Zakon) koji je stupio na snagu 27.12.2014. godine predviđa obavezu za Društvo da uskladi svoje poslovanje, imovinu, kapital, obaveze, organe, organizaciju i akte u roku od godinu dana od stupanja na snagu Zakona, dakle do 27.12.2015. godine.

Obaveštenjem Narodne banke Srbije (u daljem tekstu: NBS) od 31.07.2015. godine, objavljenom na internet stranici NBS 03.08.2015. godine, precizirano je koja je dokumentacija neophodna da se dostavi NBS u postupku usklađivanja, a radi dobijanja rešenja o usklađenosti sa Zakonom. Rok u kome je Društvo bilo obavezno da podnese zahtev za usklađivanje, sa propratnom dokumentacijom, je bio 26.12.2015. godine. Imajući u vidu činjenicu da je Društvo još uvek u postupku usklađivanja, isto primenjuje svoja opšta akta u delu u kome nisu u suprotnosti sa Zakonom i podzakonskim aktima, a preliminarne obračune izrađuje na osnovu Zakona i podzakonskih akata, kao i predloga akata poslovne politike dostavljenim NBS na proveru, s obzirom na to da su ranija akta poslovne politike prestala da se primenjuju prestankom primene zakonskih i podzakonskih odredaba na osnovu kojih su doneta.

3. RAČUNOVODSTVENE POLITIKE

Računovodstvene politike su specifični principi, načela, konvencije, pravila i praksa koju je prihvatilo Društvo u vezi sastavljanja, prezentiranja i prikazivanja finansijskih izveštaja. Računovodstvene politike su povezane sa poslovnom politikom Društva.

Računovodstvene politike Uprava Društva odobrava i primenjuje, tako da finansijski izveštaji budu usaglašeni sa svim zahtevima svakog primenjenog Međunarodnog Računovodstvenog Standarda.

Uprava Društva samostalno utvrđuje računovodstvene politike kojima obezbeđuje da finansijski izveštaji pružaju poštene informacije o:

- imovini; potraživanjima; obavezama; sopstvenom kapitalu;
- prihodima i rashodima, uključujući dobitke i gubitke,
- neto rezultatima poslovanja najmanje na nivou uslova i tarifa osiguranja i
- tokovima gotovine.

OSNOVNE PRETPOSTAVKE

Računovodstvene politike moraju poštovati sledeća načela i to:

- Načelo nastanka poslovnog događaja (načelo uzročnosti);
- Načelo stalnosti;
- Razumljivosti;
- Važnosti;
- Značajnosti;

- Pouzdanosti;
- Pošteno prikazivanje-verodostojno prikazivanje;
- Suština iznad forme;
- Neutralnost;
- Obazrivost;
- Potpunost;
- Uporedivost.

Načelo nastanka poslovnog događaja (načelo uzročnosti)

Finansijski izveštaji se pripremaju na načelu nastanka poslovnog događaja. Po ovom načelu, učinci poslovnih promena i drugih događaja se priznaju u momentu nastanka (a ne kada se gotovina ili njen ekvivalent primi ili isplati) i evidentira u poslovnim knjigama i uključi u finansijske izveštaje u periodima na koje se odnose.

Načelo stalnosti

Načelo stalnosti iz koga proizilazi periodičnost i privremenost izveštavanja, kao i obaveza procenjivanja podrazumeva pretpostavku neograničenog poslovanja, odnosno poslovanje u dužem vremenskom periodu. Stoga se pretpostavlja da Društvo nema ni nameru ni potrebu da likvidira ili značajno smanji svoje poslovanje, ako takva namera ili potreba postoji, finansijski izveštaji treba da se sastavljaju na drugačijoj osnovi i, ako je tako, ta osnova treba da se obelodan

Razumljivost

Suštinski kvalitet informacija koje se prikazuju u finansijskim izveštajima je, da su one odmah razumljive korisnicima. U tom cilju, podrazumeva se da korisnici poseduju razumno poznavanje prirode poslovanja i ekonomske aktivnosti i računovodstvo Društva, kao i da imaju volju da prouče informacije sa dovoljno pažnje.

Vажnost informacije

Da bi bila korisna, informacija mora da bude važna za korisnika koji na osnovu iste donosi odluku o svojoj poslovnoj aktivnosti. Informacije poseduju kvalitet važnosti kad utiču na ekonomske odluke korisnika pomažući im da procene prošle, sadašnje ili buduće događaje ili da potvrde ili koriguju pređašnje procene korisnika.

Značajnost

Informacije su materijalno značajne ako njihovo izostavljanje ili pogrešno navođenje može da utiče na ekonomske odluke korisnika koje su zasnovane na finansijskim izveštajima. Značajnost zavisi od veličine stavke ili pogrešne ocene u okolnostima njenog izostavljanja ili pogrešnog navođenja.

Pouzdanost

Da bi bile korisne, informacije moraju da budu pouzdane. Informacije imaju kvalitete pouzdanosti kada u njima nema značajne greške i pristrasnosti i u koje se korisnici mogu pouzdati da verno prikazuju ono što predstavljaju ili bi se moglo razložno očekivati da to predstavljaju.

Verodostojnost prikazivanja

Da bi bile pouzdane, informacije treba verno da prikažu poslovne promene i druge događaje, bilo one koje ukazuju da ih predstavljaju ili one za koje bi se s razlogom moglo očekivati da ih predstavljaju.

Neutralnost

Da bi bile pouzdane, informacije sadržane u finansijskim izveštajima moraju da budu neutralne, odnosno bez predrasuda. Finansijski izveštaji nisu neutralni ako se putem izbora i načina prikazivanja informacija, utiče na donošenje odluke ili prosuđivanja tako da se unapred postiže određeni rezultat ili ishod.

Obazrivost

Obazrivost predstavlja primenjen stepen opreznosti pri prosuđivanju koja je potrebna za vršenje procene u uslovima neizvesnosti, takvih da sredstva ili prihodi nisu precenjeni, a obaveze ili rashodi potcenjeni.

Potpunost

Da bi bile potpune, informacije u finansijskim izveštajima treba da budu potpune u granicama značajnosti i troškova. Izostavljanje može da informacije učini lažnim ili da navede na pogrešan put, a time i nepouzdanim i manjkavim u pogledu važnosti.

Uporedivost

Korisnici treba da budu u mogućnosti da uporede finansijske izveštaje Društva u proteku vremena, kako bi mogli da identifikuju razvoj u finansijskom položaju i uspešnosti poslovanja. Takođe moraju da budu u mogućnosti da uporede finansijske izveštaje Društva sa različitim društvima za osiguranje, kako bi procenili njegov relativni finansijski položaj i uspešnost u poslovanju u odnosu na ta društva za osiguranje.

ODLUKA
o izmeni i dopuni Odluke o primeni računovodstvenih politika
broj 6502 od 18.03.2010.godine

Izmena člana 86. Odluke o primeni računovodstvenih politika menja se i glasi:

Prihod se priznaje u bilansu uspeha kada je povećanje budućih ekonomskih koristi povezano s povećanjem sredstava ili smanjenje obaveza koja mogu da se pouzdano izmire. To znači, u stvari, da priznavanje prihoda nastaje istovremeno sa priznavanjem povećanja sredstava ili smanjenja obaveza.

Opšti i zajednički prihodi su svi oni prihodi koji se u upravljačkom računovodstvu ne mogu direktno rasporediti na nivou uslova i tarifa osiguranja. Ključevi za raspodelu opštih i zajedničkih prihoda utvrđuju se kvartalno.

Prihodi koji se priznaju u bilansu uspeha obuhvataju prihode od prodaje usluga do visine iznosa sopstvenog samopridržaja, prihodi ostvareni korišćenjem imovine Društva od strane drugih lica, kamate, tantijeme i dividende, prodajom ostataka osiguranih oštećenih stvari.

Član 88. Odluke o primeni računovodstvenih politika, menja se i glasi:

Rashodi društva priznaju se u skladu sa MSFI 4 i drugim relevantnim MRS. Rashodi se priznaju u bilansu uspeha kada smanjenje budućih ekonomskih koristi koje je povezano sa smanjenjem sredstava ili povećanjem obaveza može da se pouzdano izmeri. To znači, u stvari, da priznavanje rashoda nastaje istovremeno sa priznavanjem porasta obaveza ili smanjenja sredstava (na primer, nastale obaveze prema zaposlenima ili amortizacija opreme).

Rashodi se priznaju u bilansu uspeha na osnovu direktne povezanosti između nastalih troškova i zaredom posebnih stavki prihoda (prihodi po osnovu premije osiguranja i troškovi pribave-premije osiguranja).

ODLUKA
o izmeni i dopuni Odluke o promeni računovodstvenih politika
broj 16124 od 12.07.2010.godine

Materijalno značajne greške su greške nastale u prethodnim izveštajnim periodima a koje su otkrivene u tekućem izveštajnom periodu.

U tekućem izveštajnom periodu moguće je otkriti greške u sastavljanju finansijskih izveštaja za jedan ili više prethodnih izveštajnih perioda. Greške mogu nastati kao rezultat matematičkih grešaka, grešaka u primeni računovodstvenih politika, pogrešnog tumačenja činjenica, prevare ili previda. Ispravka ovih grešaka obično se uključuje u utvrđivanje neto dobitka ili gubitka tekućeg perioda ukoliko nisu materijalno značajne.

U retkim slučajevima neka greška može imati tako značajan učinak na finansijske izveštaje jednog ili više prethodnih perioda da se za te finansijske izveštaje više ne može smatrati da su bili pouzdani na dan njihovog izdavanja.

Materijalno značajna greška smatra se greška koja je u pojedinačnom iznosu ili zajedno, veća od 0,85% aktive koju je Društvo iskazalo u godini koja prethodi godini u kojoj je izvršena promena računovodstvene politike, odnosno u kojoj je greška ustanovljena.

Računovodstvene politike koje su odabrane i primenjene na značajne poslovne promene i događaje u toku obračunskog perioda su:

Po odluci broj 01-765 od 12.06.2012.godine o izmeni i dopuni Odluke o primeni računovodstvenih politika dodat je novi član koji glasi:

„Troškovi poslovanja iz člana 89.stav 1 raspoređuju se po mestima troška i vrstama osiguranja.

a) Troškovi koje se ne mogu direktno rasporediti po mestima troška raspoređuju se prema broju zaposlenih po mestima troška u odnosu na ukupan broj zaposlenih. Određivanje zaposlenih po mestima troška vrši se na osnovu broja zaposlenih sa punim radnim vremenom i opisa poslova i radnih zadataka zaposlenog u Ugovoru o radu.

b) Troškovi po mestima troškova raspoređuju se po vrstama osiguranja i to:

-Troškovi uprave raspoređuju se u jednakom iznosu po vrstama osiguranja (za vrstu osiguranja po kojima obračunata premija osiguranja manja od 5.000.evra u dinarskoj protivvrednosti od početka godine do dana raspoređivanja troškova neće se vršiti raspored ovih troškova.

-Troškova pribave koji se ne mogu direktno raspodeliti po vrstama osiguranja raspoređuju se srazmerno obračunaoj premiji po vrsti osiguranja u ukupnoj premiji osiguranja.

- Troškovi izviđaja procene i likvidacije šteta raspoređuju se po vrstama osiguranja primenom koeficijenata na iznos likvidiranih šteta u vrsti osiguranja.

Koeficijent se utvrđuje stavljanjem u odnos ukupnih troškova izviđaja,procene i likvidacije šteta sa ukupnim iznosom likvidiranih šteta od početka godine do dana raspoređivanja troškova.

-Troškovi deponovanja i ulaganja koji se ne mogu direktno rasporediti po vrstama osiguranja, raspoređuju se po vrstama osiguranja učešćem obračunate premije osiguranja po vrsti osiguranja u ukupnoj premiji osiguranja.

Finansijski rashodi, rashodi po osnovu obezvređivanja imovine i drugi rashodi koji se ne mogu direktno rasporediti po vrstama osiguranja, raspoređuju se po vrstama osiguranja učešćem obračunate premije osiguranja po vrsti osiguranja u ukupnoj premiji osiguranja.

4. NAPOMENE UZ BILANS STANJA

Nematerijalno ulaganje je odredivo nemonetarno sredstvo bez fizičkog sadržaja koje Društvo poseduje radi obavljanja delatnosti, vršenju usluga idr. Tu spadaju: kompjuterski softveri,osnivačka ulaganja, ulaganja u nabavku licenci idr.

Početno merenje nematerijalnih ulaganja vrši se po nabavnoj vrednosti ili ceni koštanja, a nakon početnog priznavanja, vrednuje se po nabavnoj vrednosti (ceni koštanja) umanjenoj za akumuliranu amortizaciju. Amortizacija nematerijalnih ulaganja vrši se proporcionalnom metodom, primenom stope utvrđene na osnovu procenjenog korisnog veka trajanja, na osnovicu koju čini nabavna vrednost (cena koštanja).

4.1. Nematerijalna ulaganja 16.379.541,20 RSD

Bruto vrednost nematerijalnih ulaganja iznosi 31.480.630,74 dinara, a ispravka vrednosti 15.101.089,54 dinara, što znači da ukupna neto vrednost nematerijalnih ulaganja iznosi 16.379.541,20 dinara. Od toga neto vrednost softvera iznosi 11.962.224,62 dinara i zakup duži od jedne godine 301.316,58 dinara, A nematerijalna ulaganja u pripremi 4.116.000,00 dinara.

Nematerijalna sredstva se vode po nabavnoj vrednosti. Softver se amortizuje po stopi od 5% godišnje.

4.2. Nekretnine, postojenja i oprema 840.173.936,61 RSD

Neto vrednost zemljišta, nekretnina, postrojenja i opreme koja služi za obavljanje delatnosti vodi se po revalorizovanoj vrednosti. Procenu fer vrednosti nekretnina vrši ovlašćeni procenitelj.

Prilikom obračuna amortizacije nekretnina, postrojenja i opreme korišćen je sledeći vek trajanja i stope amortizacije po grupama računa:

Konto	Vek trajanja	Amortizaciona stopa
Građevinski objekti za obav. Delatnosti	75	1.33
Opema-nameštaj	15	6.67
Alat i inventar sa kalkulativnim otpisom	9	11.11
Računari i oprema za obradu podataka	7	14.29
Oprema za snim. i umno. podataka	9	11.11
Pisaće mašine, fotokopir i sl.	10	10
Magnet.dikt.kas.muz.inst.radio i TV	9	11.11
Oprema za PTT saobraćaj	10	10
Transportna sredstva u drum. saobrać.	10	10
Oprema-klima uređaji	10	10
Merni i kontrolni uređaji	9	11.11
Oprema za tehnički pregled	10	10
Ostala nepomenuta oprema	9	11.11
Bilbordi i električne reklame	3.3	30
Reklamna platna	2	50

4.2.1. Građevinsko zemljište 9.534.800,00 RSD**4.2.2. Građevinski objekti koji služe za obavljanje delatnosti 281.623.837.72 RSD**

Bruto vrednost nekretnina za obavljanje delatnosti iznosi 327.595.000 dinara, a ispravka vrednosti 45.971.162,28 dinara.

Građevinski objekti (022)

(Iznos u RSD)

1. Nabavna vrednost	
-Početno stanje 01.01.2015.	249,221,126.16
-Krajnje stanje 31.12.2015.	327,595,000.00
2. Ispravka vrednosti	
-Početno stanje 01.01.2015.	43,774,750.00
-Amortizacija	2,196,412.28
-Krajnje stanje 31.12.2015.	45,971,162.28
3. Neotpisana (sadašnja) vrednost	281,623,837.72

Pregled nekretnina za obavljanje delatnosti na dan 31.12.2015. godine(Iznos u RSD)

R.B.	Naziv	Sadašnja vredost na dan 31.12.2015. god.
1	Poslovni prostor,zgrada 1 - Ruzveltova 19-21	78,623,389.57
2	Poslovni prostor,zgrada 4 - Ruzveltova 19-22	4,796,663.91
3	Poslovni objekat - Ruzveltova 16	140,996,451.37
4	Poslovni objekat – Prijepolje	11,800,095.15
5	Ruzveltova 16 – III sprat	45,407,237.72
	Σ	281,623,837.72

Dugoročna materijalna imovina (nekretnine,postrojenja i oprema) čine zemljište, zgrade,mašine,motorna vozila, nameštaj, krupan alat, kancelarijska i računarska oprema. To su sredstva za obavljanje delatnosti, pružanje usluga, za administrativne svrhe idr., i za koja se očekuje da će se koristiti više od jedne godine.

Nekretnine,postrojenja i oprema početno se mere po nabavnoj vrednosti,odnosno ceni koštanja, uvećanoj za zavisne troškove nabavke i troškove dovođenja sredstva u stanje funkcionalne pripravnosti.

Nakon početnog priznavanja,građevinski objekti za obavljanje delatnosti se iskazuju po modelu fer vrednosti, dok se vrednost postrojenja i opreme meri po nabavnoj vrednosti (ceni koštanja) umanjenoj za akumuliranu amortizaciju. Amortizacija se vrši proporcionalnom metodom, primenom stope utvrđene na osnovu procenjenog korisnog veka trajanja, na osnovicu koju čini nabavna vrednost (cena koštanja).

4.2.3. Potrojenje i oprema**101.418.260,94 RSD**

Bruto vrednost postrojenja i opreme na dan 31.12.2014. godine iznosi 187.055.814,64 dinara a ispravka vrednosti 119.543.697,36 dinara.

Postrojenje i oprema (023)

(Iznos u RSD)

1. Nabavna vrednost	
-Početno stanje 01.01.2015.	174,256,573.46
-Nova ulaganja	36,001,331.79
-Otudenja, rashodovanje i manjak	23,202,090.61
-Krajnje stanje 31.12.2015.	187,055,814.64
2. Ispravka vrednosti	
-Početno stanje 01.01.2015.	82,465,675.27
-Amortizacija	17,538,263.21
-Otudenja, rashodovanje i manjak	14,366,384.78
-Krajnje stanje 31.12.2015.	85,637,553.70
3. Neotpisana (sadašnja) vrednost	101,418,260.94

4.2.4. Investicione nekretnine

Investiciona nekretnina Društva je nekretnina (zemljište ili zgrada, ili deo zgrade) koju kao vlasnik drži radi ostvarivanja zarade od izdavanja nekretnine ili radi uvećavanja vrednosti kapitala.

Početno merenje investicione nekretnine prilikom sticanja (nabavke) vrši se po nabavnoj vrednosti ili ceni koštanja u koju se uključuju i zavisni troškovi nabavke. Naknadni izdatak koji se odnosi na investicionu nekretninu pripisuje se iskazanom iznosu investicione nekretnine ako ispunjava uslove da se prizna kao stalno sredstvo. Naknadni izdatak koji ne zadovoljava uslove da se prizna kao stalno sredstvo, iskazuje se kao trošak poslovanja u periodu u kom je nastao. Nakon početnog priznavanja, merenje investicione nekretnine vrši se po modelu procenjene fer vrednosti.

Investicione nekretnine**440.108.769.96 RSD**

Investicione nekretnine vode se po revalorizacionoj vrednosti. Vrednost investicionih nekretnina na dan 31.12.2015. godine iznosi **440.108.769.96** dinara

Investicione nekretnine (024)

R.B.	NAZIV	Sadašnja vrednost na dan 31.12.2015.
1	INVESTICIONA NEKRETNINA-MEDVEDA	14,514,996.00
2	INVESTICIONA NEKRETNINA-SOMBOR	17,757,389.67
3	INVESTICIONA NEKRETNINA-GROCKA	4,100,486.37
4	INVESTICIONA NEKRETNINA-DESPOTOVAC	11,742,631.76
5	INVESTICIONA NEKRETNINA-KOSOVSKA MITROVICA 14987-1002	15,371,380.76
6	PRENOS BAJINE BAŠTE NA 0221	3,466,060.09
7	NEPOKRETNOSTI KO DAVIDOVIĆ IZ ČL.1 OPŠ.G.MILANOVAC	6,820,040.22
8	BENZINSKA STANICA-GASNA STANICA BR.ZG.3 I BEN.STANICA SA PODZEMNIM REZERVOAROM BR.ZG. 4 UG.2304 SOMBOR-UČEŠĆE U TROŠKOVIMA IZGRADNJE, TROŠKOVI IDEALNIH DELOVA NEPOKRETNOSTI 27/100	10,160,497.20
10	INVESTICIONA NEKRETNINA-ZEMUN	283,087,735.00
11	NEKRETNINA STARA PAZOVA	58,572,556.89
12	POSLOVNI OBJEKAT LEŠTANE	14,514,996.00
	Σ	440,108,769.96

(Iznos u RSD)

Prema par. 32 MRS 16 poslednja procena građevinskih objekata i investicionih nekretnina je izvršena sa stanjem na dan 30.06.2015. godine od strane preduzeća za konsalting "Fimaks", iz Smederevske Palanke.

4.2.5. Ostala oprema**7.393.287,99 RSD****Ostala oprema (026)**

(Iznos u RSD)

1. Nabavna vrednost	
- Početno stanje - 01.01.2015.	43,265,936.42
- Povećanje po novim ulaganjima	809,463.00
- Otudjenje, rashodovanje i manjak	2,775,967.77
- Krajnje stanje - 30.06.2015.	41,299,431.65
2. Ispravka vrednosti	
- Početno stanje - 01.01.2015.	33,498,142.31
- Povećanje	2,679,106.41
- Otudjenje, rashodovanje i manjak	2,271,105.06
- Krajnje stanje - 31.12.2015.	33,906,143.66
3. Neotpisana (sadašnja) vrednost	7,393,287.99

4.2.6. Avansi za nekretnine, postrojenja i opremu iz ostalih sredstava, za obavljanje delatnosti. **94.980,00 RSD**

4.3. Dugoročni plasmani **1.032.703.895,89 RSD**

Učešće u kapitalu 9.665,94 RSD
 Ispravka potraživanja po osnovu učešća u kapitalu (573,21) RSD
 HOV (investicije) koje se drže do dospeća, državne i korporativne obveznice 1.089.109.799,85 RSD
 Ispravka vrednosti HOV koji se drže do dospeća-državne obveznice (56.914.996,69) RSD
 Dugoročni plasmani u zemlji 500.000,00 RSD

4.4. Ostala dugoročna sredstva **766.578,04 RSD**

Dugoročna potraživanja po osnovu regresa 766.578,04 RSD

4.5. Zalihe **11.577.648,27 RSD**

Zalihe obrazaca stroge evidencije 4.129.590,90 RSD
 Dati avansi u bruto iznosu 11.073.575,75 RSD
 Ispravka potraživanja po datim avansima (3.625.518,38) RSD

4.6. Stalna sredstva namenjana prodaji i sredstva poslovanja koje se obustavljaju

42.776.704,22 RSD

Građevinski objekti namenjeni prodaji 42.776.704,22 RSD

4.7. POTRAŽIVANJA, PLASMANI I GOTOVINA **1.380.926.311,04 RSD**

4.7.1 Potraživanja po osnovu premije osiguranja, saosiguranja i reosiguranja

148.822.040,41 RSD

Potraživanja po osnovu premije-od posledica nezgode 5.778.489,81 RSD

Ispravka vrednosti potraživanja po osnovu premije-nezgoda (3.728.361,33) RSD

Potraživanja po osnovu premije-dobrovoljno zdravstveno osiguranje, kolektivno osiguranje lica i osiguranje u slučaju teže bolesti	1.460.706,60 RSD
Ispravka vrednosti potraživanja po osnovu premije-dobrovoljno zdravstveno osiguranje	(1.158.322,60 RSD)
Potraživanja po osnovu premije-potpuni kasko	103.651.912,34 RSD
Ispravka vrednosti potraživanja po osnovu premije-potpuni kasko	(28.771.882,04 RSD)
Potraživanja po osnovu premije-delimični kasko	966.237,00 RSD
Ispravka vrednosti potraživanja po osnovu premije-delimični kasko	(875.045,00 RSD)
Potraživanje od premije - osiguranje od požara	2.415.084,84 RSD
Ispravka vrednosti potraživanja po osnovu premije-požar	(496.561,44 RSD)
Potraživanje od premije – ostala imovina	7.466.552,76 RSD
Ispravka vrednosti potraživanja po osnovu premije-ostala imovina	(550.837,55 RSD)
Potraživanja po osnovu transporta	58.317,90 RSD
Ispravka vrednosti potraživanja po osnovu transporta	(58.317,90 RSD)
Potraživanja po osnovu premije-AO	90.774.799,54 RSD
Ispravka vrednosti potraživanja po osnovu premije-AO	(55.353.640,78 RSD)
Potraživanja po osnovu premije-plovni objekti	156.527,00 RSD
Ispravka vrednosti potraživanja po osnovu premije-plovni objekti	(156.527,00) RSD
Potraživanja po osnovu premije-opšte odgovornost	1.259.581,60 RSD
Ispravka vrednosti potraživanja po osnovu premije-opšta odgovornost	(156.801,13 RSD)
Potraživanja po osnovu premije-osiguranje finansijskih gubitaka	2.322.36 RSD

Potraživanja po osnovu premije-pravna zaštita	254.291,89 RSD
Ispravka vrednosti potraživanja po osnovu premije-pravna zaštita	(48.077,16 RSD)
Potraživanja-privremeni računi	(8.056.769,93 RSD)
4.7.2. Ukupna premija po osnovu saosiguranja	33.988.360,63 RSD
Premija po osnovu saosiguranja-nezgodna	17.543.943,62 RSD
Ispravka vrednosti potraživanja po osnovu premije saosiguranja-nezgodna	(603.374,05 RSD)
Premija po osnovu saosiguranja-kolektivno osiguranje lica u slučaju teže bolesti, kolektivno osiguranje lica za slučaj hirurških intervencija	13.076.439,70 RSD
Ispravka vrednosti potraživanja po osnovu premije saosiguranja-kolektivno osiguranje lica u slučaju teže bolesti, kolektivno osiguranje lica za slučaj hirurških intervencija	(157.501,26 RSD)
Premija po osnovu saosiguranja-kasko	1.330.195,12 RSD
Premija po osnovu saosiguranja-osiguranje od požara i drugih opasnosti	1.473.279,05 RSD
Ispravka vrednosti potraživanja po osnovu premije saosiguranja- osiguranje od požara i drugih opasnosti	(380.136,35 RSD)
Premija po osnovu saosiguranja-ostala osiguranja imovine	2.086.703,08 RSD
Ispravka vrednosti potraživanja po osnovu premije saos.- ostala osiguranja imovine	(472.350,64 RSD)
Premija po osnovu saosiguranja-opšta odgovornost	101.184,79 RSD
Ispravka vrednosti potraživanja po osnovu premije saos-opšta odgovornost	(10.022,43 RSD)

4.7.3. Potraživanja po osnovu izvršenih usluga	(423.539,69) RSD
Potraživanja po osnovu prodaje postrojenja i opreme	1.759.350,35 RSD
Ispravka vrednosti potraživanja po osnovu prodaje postrojenja i opreme	(1.343.670,29) RSD)
Potraživanja po osnovu ZK	2.754.562,93 RSD
Potraživanja po osnovu ZK-privremeni račun	(946.021,00) RSD)
Ispravka po osnovu potraživanja-ZK	(2.647.757,00 RSD)
Potraživanja od kupaca-refundacija troškova	348.246,66 RSD
Ispravka vrednosti potraživanja od kupaca	(348.251,14 RSD)
4.7.4. Potraživanja po osnovu zakupa	617.709,54 RSD
Potraživanja po osnovu zakupa	12.815.187,92 RSD
Ispravka vrednosti zakupa nekretnina	(11.989.063,28 RSD)
4.7.5. Potraživanja po osnovu učešća u naknadi šteta u zemlji (saosiguranja, reosiguranja i retrocesija)	2.601.099,90 RSD
ZBIR GRUPE RAČUNA 20	151.825.725,46 RSD
4.7.6. Potraživanja iz specifičnih poslova	28.148.306,76 RSD
Dati avansi za proviziju	10.649.739,50 RSD
Ispravka potraživanja po osnovu datih avansa	(4.230.526,04 RSD)
Potraživanja po osnovu regresa	10.510.580,62 RSD
Potraživanja po osnovu regresa	48.107.076,12 RSD
Ispravka potraživanja po osnovu regresa	(37.596.495,50) RSD)
Potraživanja po osnovu preventive	10.484.068,40 RSD
Ostala specifična potraživanja	265.719,00 RSD
Ispravka ostalih sprecifičnih potraživanja	(265.719,00 RSD)

Potraživanja po osnovu garantnih depozita	635.496,37 RSD
Potraživanja po osnovu depozita po ugovorima	69.485,91 RSD
Potraživanja iz stečajne mase	1.567.708,88 RSD
Ispravka po osnovu potraživanja iz stečajne mase	(1.567.708,88 RSD)
Sumnjiva i sporna potraživanja	97.579.454,96 RSD
Ispravka vrednosti spornih potraživanja	(97.549.992,96 RSD)
ZBIR GRUPE RAČUNA 21	28.148.306,76 RSD
4.7.7. Ostala potraživanja	53.956.133,85 RSD
Potraživanja po osnovu kamata i dividendi	34.077.654,03 RSD
Ispravka vrednosti potraživanja za kamate	(29.104.764,66 RSD)
Potraživanja od zaposlenih	401.609,68 RSD
Ispravka vrednosti potraživanja od zaposlenih	(101.443,88 RSD)
Potraživanja za date depozite - Ministarstvo i Udruženje	23.686.286,47 RSD
Potraživanja po sudskim sporovima	2.489.982,45 RSD
Ispravka vrednosti potraživanja po sudskih sporovima	(2.489.982,45 RSD)
Potraživanja po osnovu preplaćenih ostalih poreza i doprinosa	88.613,82 RSD
Potraživanja za naknade zarada koje se refundiraju	5.390.063,75 RSD
Potraživanja po osnovu naknade štete	260.573,53 RSD
Ispravka potraživanja po osnovu naknade šteta	(260.573,53 RSD)
Potraživanja za više plaćene obaveze po računima	330.804,39 RSD
Ispravka vrednosti za više plaćene račune	(144.288,93 RSD)
Potraživanja po osnovu raskinutih ugovora	4.296.914,36 RSD

Ispravka potraživanja po osnovu raskinutih ugovora	(4.332.715,40 RSD)
Ostala potraživanja	2.435.542,12 RSD
Ispravka vrednosti ostalih potraživanja	(1.108.453,19 RSD)
ZBIR GRUPE RAČUNA 22	35.913.302,56 RSD
4.7.8. Kratkoročni finansijski plasmani	978.039.643,84 RSD
Dati depoziti bankama	481.626.100,00 RSD
Finansijska sredstva raspoloživa za prodaju-akcije	8.199.526,00 RSD
Državni zapisi Republike Srbije	412.900.000,00 RSD
Ispravka hartije državnih zapisa RS	(12.942.753,79 RSD)
Hartije od vrednosti - korporativne obveznice	68.145.404,87 RSD
Ispravka HOV koje se drže do dospeća-korporativne obveznice	(67.322.452,00 RSD)
Hartije od vrednosti kojima se trguje-akcije	87.429.012,00 RSD
Hartije od vrednosti kojima se trguje-investicione jedinice	10.782,85 RSD
Ispravka vrednosti investicionih fondova	(5.976,09 RSD)
4.7.9. Gotovinski ekvivalenti i gotovina	186.996.812,42 RSD
Tekući računi kod banaka	178.279.564,42 RSD
Nameski računi kod banaka	8.540.815,96 RSD
Devizni računi kod banaka	176.432,04 RSD
4.7.10 Aktivna vremenska razgraničenja	431.844.018,68 RS
Druga aktivna vremenska razgraničenja	4.146.253,12 RSD
Unapred plaćeni troškovi	1.651.929,93 RSD
Ispravka potraživanja za unapred plaćene troškove	(333.000,00 RSD)
Unapred obračunate ugovorene kamate	1.215.587,19 RSD
Nedospela ugovorena kamata po hartijama od vrednosti	1.611.736,00 RSD

Unapred plaćeni i obračunati troškovi pribave osiguranja razgraničavaju se na osnovu Odluke o razgraničenju troškova pribave osiguranja br.01-1386 od 31.12.2014.godine. Troškovi pribavljanja osiguranja razgraničavaju se u srazmeri rezerve za prenosne premije i ukupne premije.

Razgraničeni troškovi pribave osiguranja **427.697.765,56 RSD**

4.7.11. Tehničke rezerve koje padaju na teret reosiguravača, saosiguravača i retrocesionara **31.768.098,83 RSD**

Rezervisane štete na teret reosiguravača se odnose na UOS (zelene karte) i imovinskih osiguranja. **28.377.174,06 RSD**
 Prenosna premija reosiguranja **3.390.924,77 RSD**

4.8. UKUPNA AKTIVA **3.788.916.732,78 RSD**

4.9. Osnovni i ostali kapital **641.723.400,00 RSD**

(Iznos u RSD)

R.B.	Akcijski kapital	31/12/2015/
1	Obične akcije	486,923,400.00
2	Preferencijalne akcije	154,800,000.00
	Σ	641,723,400.00

4.10. Nerealizovani dobiti **4.552.250,09 RSD**

Aktuarski dobitak po osnovu rezervisanja za otpremnine **4.552.250,09 RSD**

4.11. Revalorizacione rezerve-nekretnine **166.806.804,87 RSD**

4.12. Nerealizovani gubici po osnovu HOV raspoloživih za prodaju **18.962.804,00 RSD**

Akcije koje su kvalifikovane kao raspoložive za prodaju iskazuju se po tržišnoj (fer) vrednosti. Usklađivanje knjigovodstvene i fer vrednosti iskazuje se preko računa kapitala.

4.13. Nespoređena dobit **57.720.693,27 RSD**

Neraspoređena dobit ranijih godina **41.632.603,17 RSD**

Neraspoređena dobit tekuće godine **16.088.090,10 RSD**

4.14. Dugoročna rezervisanja**5.613.646,75 RSD**

(Iznos u RSD)

R.B.	Dugoročna rezervisanja	Početno stanje 01.01.2015.	Stanje na 31.12.2015.
1	Rezervisanja za otpremnine	5.344.942,35	5.613.646,75
	Σ	5.344.942,35	5.613.646,75

Obračun rezervisanja za otpremnine bazira se na aktuarskim pretpostavkama o fluktuaciji zaposlenih i finansijskim varijablama (diskontna stopa, stopa rasta zarade..), primenama odredaba Međunarodnog računovodstvenog standarda MRS 19.

Aktuarske pretpostavke korišćene u obračunu (primena odredaba MRS 19-Primanja zaposlenih)

- Poslednji objavljeni podatak o zaradama u Republici Srbiji je 60.913 (SL.glasnik RS 109/2015)
- Realan godišnji rast zarada zaposlenih u narednim periodima u proseku za 0.50% u odnosu na predhodnu godinu (Realan rast zarada se vezuje za rast BDP-a u narednom periodu (izvor World Outlook, Međunarodni Monetarni Fond).)
- Inflacija godišnje 4,00%
- Nominalni godišnji rast zarada 4,52%
- Diskontna godišnja stopa 4,50%
- Fluktuacija zaposlenih 11,50%, visoka fluktuacija je posledica visoke fluktuacije zaposlenih u prodaji
- Broj zaposlenih na dan 31.12.2015 godine u radnom odnosu na neodređeno vreme kod poslodavca, na dan obračuna:
 - a) broj radnika: žene, muškarci
 - b) godine radnog staza (ukupni) : žene, muškarci
 - v) godine starosti: žene, muškarci
 - g) fluktuacija zaposlenih za poslednje četiri godine
- Ostvarivanje prava na otpremninu prilikom odlaska u penziju -ne manje od dve prosečne zarade u Republici
- Tablice smrtnosti (Detaljne tablice smrtnosti mortaliteta za Republiku Srbiju 2010-2012, Republički zavod za statistiku, Beograd 2014, ISBN 978-86-6161-119-3)

Ostala dugoročna primanja zaposlenih

Obračun rezervisanja otpremnina za odlazak u penziju na dan 31.12.2015. godine.
Rezervisanje otpremnina za odlazak u penziju iznosi 5.613.646,75 rsd.

Kratkoročna primanja zaposlenih

Naknada za neiskorišćeni godišnji odmor u tekućoj godini.
Svi radnici su iskoristili godišnji odmor u tekućoj godini.

OPIS	IZNOS
Obračun rezervisanja otpremnina za odlazak u penziju	5.613.646,75
Obračunata naknada za neiskorišćeni godišnji odmor	0,00
Ukupno	5.613.646,75

Stvarna obaveza za otpremnine na 31.12.2015. godina iznosi 5.613.646,75 RSD.
Isplaćena otpremnina za 2015 iznosi 641.278,40 RSD, a aktuarski gubitak 36.221,84 RSD.
Razlika u rezervisanju u odnosu na 31.12.2014. iznosi 268.704.40 rsd.

4.15. Dugoročne obaveze po osnovu finansijskog lizinga 8.771.011,63 RSD

Obaveze po osnovu finansijskog lizinga za vozila 8.165.656,63 RSD

Obaveze po osnovu kamata za finansijski lizing za vozila 605.355,00 RSD

Obaveze za dugoročne kamate po kreditu i po ugovorima o lizingu evidentirane su vremenskim razgraničenjima, a preko računa rashoda evidentiraju se u periodu na koji se odnose.

4.16. Odložene poreske obaveze 29.690.663,15 RSD**4.17. KRATKOROČNE OBAVEZE 164.702.547,15 RSD****4.17.1. Kratkoročne finansijske obaveze 4.125.496,50 RSD**

Obaveze po osnovu finansijskog lizinga za vozila 3.515.209,58 RSD

Obaveze po osnovu kamata za finansijski lizing za vozila 610.286,92 RSD

4.17.2. Obaveze po osnovu šteta i ugovorenih iznosa 7.173.302,03 RSD

Obaveze po osnovu šteta 6.492.264,53 RSD

Obaveze po osnovu udela u štetama i ugovorenim iznosima
iz saosiguranja 681.037,50 RSD

4.17.3.Obaveze za premiju, zarade i druge obaveze	147.447.950,39 RSD
Obaveze po osnovu premije saosiguranja u zemlji	601.555,15 RSD
Obaveze po osnovu premije reosiguranja	7.286.764,15 RSD
Obaveze po regresima i uslužnim štetama	90.455,18 RSD
Obaveze po osnovu provizije	11.565.612,44 RSD
Obaveze prema članovima organa upravljanja i nadzora	464.139,90 RSD
Obaveze prema fizičkim licima za naknade po ugovorima	843.469,12 RSD
Obaveze prema dobavljačima	33.483.315,83 RSD
Obaveze po osnovu zarada i naknada zarada	15.218.030,40 RSD
Obaveze prema ovlašćenom aktuaru i revizoru	122.607,20 RSD
Obaveze za članarinu u UOS	30.406,53 RSD
Obaveze za doprinos Privrednoj komori Srbije	23.723,30 RSD
Doprinos Garantnom fondu	16.116.939,69 RSD
Obaveze po osnovu Dopunskog Doprinosa	14.277.025,00 RSD
Doprinos za obezbeđivanje sredstava za izvršenje poverenih poslova UOS	2.901.030,83 RSD
Obaveze po osnovu advokatskih usluga	9.825.332,95 RSD
Obaveza po doprinosu Republičkom fondu za zdravstvo 5%	16.963.861,71 RSD
Donatorstvo	360.000,00 RSD
Obaveze po osnovu veštačenja	139.720,00 RSD
Obaveze po osnovu povrata sredstava	3.371.866,05 RSD
Obaveze po ostalim osnovama	181.509,29 RSD
Obaveze za poreze, carine i druge dažbine iz nabavke ili na teret troškova	1.653.911,51 RSD
Obaveze za porez na dodatu vrednost	547.247,30 RSD
Obaveze za porez na poslove osiguranja	9.533.192,60 RSD
Obaveze za dividende	648.271,88 RSD
Obaveze za zaposlene	58.355,29 RSD
Ostale obaveze za poreze, doprinose i druge dažbine	1.139.627,29 RSD
4.17.4. Obaveze za porez iz rezultata	5.955.798,22 RSD

4.18. Pasivna vremenska razgraničenja	1.721.686.671,81 RSD
Prenosna premija	1.275.940.042,09 RSD
Rezerve za neistekle rizike	370.253.000,00 RSD
Doprinos za prevetivu	70.559.074,66 RSD
Ostala pasivna vremenska razgraničenja	4.934.555,06 RSD
4.19. Rezervisane štete	1.006.611.848,06 RSD
4.20. UKUPNA PASIVA	3.788.916.732,77 RSD

5. NAPOMENE UZ BILANS USPEHA

5.1. UKUPNI POSLOVNI (FUNKCIONALNI) PRIHODI I RASHODI DRUŠTVA NA DAN 31.12.2015. GODINE

Ukupni Poslovni (funkcionalni) prihodi Društva	2.385.877.736,57 RSD
5.1.1 . Prihodi od premije osiguranja i saosiguranja	2.323.970.476,65 RSD
a) Obračunata premija neživotnih osiguranja i saosiguranja	2.482.350.701,69 RSD
b) Premija prenetu u saosiguranje-pasiva	(1.323.955,09) RSD
c) Premija prenetu u reosiguranje	(36.241.496,01) RSD
d) Povećanje rezervi za prenosne oremije i rezervi za neistekle rizike osiguranja i saosiguranja	(120.814.773,94) RSD
5.1.2. Prihodi od poslova neposredno povezanih sa poslovima osiguranja	18.700,00 RSD
5.1.3. Ostali poslovni prihodi	61.888.559,92 RSD
Ukupni Poslovni (funkcionalni) rashodi Društva	1.204.346.674,79 RSD
5.1.4. Rashodi za dugoročna rezervisanja i funkcionalne doprinose	335.247.710,08 RSD
a) Ostali rashodi za dugoročna rezervisanja i funkcionalne doprinose	107.505.617,43 RSD
b) doprinos za preventivu	47.230.607,71 RSD
c) doprinos UOS-u	162.542.063,94 RSD
d) doprinosi propisanim posebnim zakonom	17.969.421,00 RSD
5.1.5.Rashodi naknada šteta i ugovorenih iznosa	790.375.029,15 RSD
a) Likvidirane štete neživotnih osiguranja	627.274.173,06RSD
b) Izviđaj, procena, likvidacija i isplate naknada šteta i ugovorenih iznosa	142.928.034,57RSD
c) Likvidirane štete – udeli u štetama saosiguranja	25.433.491,80RSD
d) Prihodi od učešća saosiguranja u naknadi šteta	(253.373,96)RSD
e) Prihodi od učešća reosiguranja i retrocesija u naknadi šteta	(5.007.296,32)RSD
5.1.6.Rezervisane štete – povećanje	117.691.754,15RSD
5.1.7.Regres – prihodi po osnovu regresa	(42.647.871,59)RSD
5.1.8. Povećanje ostalih tehničkih rezervi – neto	370.253.000,00RSD
5.1.9.Smanjenje ostalih tehničkih rezervi-neto	(366.572.947,00)RSD
POSLOVNI DOBITAK-BRUTO POSLOVNI REZULTAT	1.181.531.061,78RSD

5.2. UKUPNI POSLOVNI PRIHODI I RAHODI OD INVESTIRANJA SREDSTAVA OSIGURANJA DRUŠTVA NA DAN 31.12.2015.

5.2.1. Ukupni Poslovni prihodi od investiranja sredstava Društva	209.738.126,84 RSD
a) Prihodi od zavisnih pridruženih pravnih lica i od zajedničkih poduhvata	4.104.369,19 RSD
b) Prihodi od kamata	85.908.050,75 RSD
c) Prihodi od ulaganja u nepokretnosti	69.162.928,89 RSD
d) Prihodi od usklađivanja vrednosti finansijskih sredstava koji se iskazuju po fer vrednosti kroz bilans uspeha	28.434.733,32 RSD
e) Dobici od prodaje hartija od vrednosti	512.771,00 RSD
f) Pozitivne kursne razlike iz aktivnosti investiranja	20.718.223,53 RSD
g) Ostali prihodi po osnovu investicione aktivnosti	897.050,16 RSD
5.2.2. Ukupni Poslovni rashodi od investiranja sredstava Društva	191.406.830,22 RSD
a) Rashodi od usklađivanja vrednosti finansijskih sredstava koji se iskazuju po fer vrednosti kroz bilans uspeha	112.001.167,83 RSD
b) Negativne kursne razlike iz aktivnosti investiranja	15.772.810,68 RSD
c) Ostali rashodi po osnovu investicionih aktivnosti	3.857.966,92 RSD
d) Rashodi po osnovu ulaganja u nepokretnosti	59.774.884,79 RSD
DOBITAK IZ INVESTICIONE AKTIVNOSTI	18.331.296,62 RSD
5.3. TROŠKOVI SPROVOĐENJA OSIGURANJA NA DAN 31.12.2014.	1.034.767.834,69 RSD
5.3.1. TROŠKOVI PRIBAVE	757.658.729,65
a) Provizija	94.678.448,69
b) Ostali troškovi pribave	740.819.156,36
c) Promena trazgraničenih troškova pribave-povećanje	(77.838.875,40)

5.3.2. TROŠKOVI UPRAVE	278.252.002,79
a) Amortizacija	4.989.313,65
b) Troškovi materijala, energije, usluga i nematerijalni troškovi	138.995.283,87
c) Troškovi zarada, naknada zarada i ostali lični troškovi	134.148.935,19
d) Ostali troškovi uprave	118.470,08
5.3.3. PROVIZIJA OD REOSIGURANJA I RETROCESIJA	(1.142.897,75)
5.4. DOBITAK IZ REDOVNOG POSLOVANJA PRE OPOREZIVANJA	47.271.152,65
5.4.1. Poslovni Dobitak-neto poslovni rezultat	165.094.523,71
5.4.2. Finansijski prihod osim finansijskih prihoda po osnovu investicionih aktivnosti	3.273.765,31
5.4.3. Prihodi od usklađivanja vrednosti potraživanja i druge imovine koja služi za obavljanje delatnosti	34.002.399,59
5.4.4. Ostali prihodi	8.952.765,12
5.4.5. Finansijski rashodi osim finansijskih rashoda po osnovu investicionih aktivnosti (3.973.877,06)	
5.4.6. Rashodi po osnovu obezvređivanja potraživanja i druge imovine koja služi za obavljanje delatnosti	(156.100.215,10)
5.4.7. Ostali rashodi	(3.978.208,92)
5.5 DOBITAK PRE OPOREZIVANJA	30.664.517,60
5.5.1. Dobitak iz redovnog poslovanja pre oporezivanja	47.271.152,65
5.5.2. Neto gubitak poslovanja koji se obustavlja, negativni efekti promene računovodstvenih politika i ispravki grešaka iz ranijih perioda	(16.606.635,05)
5.6. NETO DOBITAK	16.088.090,10
5.6.1. Dobitak pre oporezivanja	30.664.517,60
5.6.2. Porez na dobitak	(15.147.803,40)
5.6.3. Dobitak na osnovu kreiranja odloženih poreskih sredstava i smanjenje odloženih poreskih obaveza	571.375,90

6. NEUSAGLAŠENA POTRAŽIVANJA I OBAVEZE

Na osnovu zakona o računovodstvu ("Sl. glasnik RS", br. 62/2013), član 18. društvo je dužno da pre sastavljanja finansijskih izveštaja usaglasa međusobna potraživanja i obaveze, što se dokazuje odgovarajućom ispravom.

Društvo je na dan 31.10.2015.godine poslalo 2.432 izvoda otvorenih stavki, od kojih je usaglašeno 554, osporeno 101, osporeni a utuženi 21, osporeni (otpis) 35, i 1721 nevraćenih ios-a.

Društvo je u više navrata pokušalo da dostavi izvode otvoreni stavki licima koja iste nisu vratili, ali bezuspešno.

7. TRANSAKCIJE SA POVEZANIM PRAVNIM LICIMA

Transakcije sa povezanim pravnim licima, akcionarima Društva i licima iz organa uprave i nadzora za period 01.01.-31.12.2015 su prikazane u tabeli:

Račun Opis	POČETNO STANJE		TEKUĆI PROMET		UKUPNI PROMET		SALDO	
	Dugovni	Potražni	Dugovni	Potražni	Dugovni	Potražni	Dugovni	Potražni
014 Ostala nematerijalna ulaganja	1.430.626,02	0,00	0,00	0,00	1.430.626,02	0,00	1.430.626,02	0,00
150 Dati avansi za zalihe i usluge	0,00	0,00	560.614,00	531.814,00	560.614,00	531.814,00	28.800,00	0,00
159 Ispravka vrednosti datih avansa	0,00	0,00	0,00	9.600,00	0,00	9.600,00	0,00	9.600,00
201 Potraživanja po osnovu premije neživotnih osiguranja	1.055.755,45	2.323,00	5.238.717,30	5.580.203,17	6.294.472,75	5.582.526,17	711.946,58	0,00
207 Ostali kupci i ostala potraživanja	230.410,27	0,00	5.608.538,60	4.008.510,30	5.838.948,87	4.008.510,30	1.830.438,57	0,00
209 Ispravka vrednosti potraživanja po osnovu premije, učešća u naknadi šteta i potraživanja od ostalih kupaca	0,00	193.634,57	54.379,54	2.324.881,65	54.379,54	2.518.516,22	0,00	2.464.136,88
211 Dati avansi po ostalim osnovima	1.136.295,48	0,00	135.715,44	961.445,80	1.272.010,92	961.445,80	310.565,12	0,00
219 Ispravka vrednosti potraživanja iz specifičnih poslova	0,00	916.643,98	0,00	-606.078,86	0,00	310.565,12	0,00	310.565,12
228 Ostala potraživanja	8.394,94	0,00	244.882,99	244.882,99	253.277,93	244.882,99	8.394,94	0,00
229 Ispravka vrednosti drugih potraživanja	0,00	8.394,94	0,00	0,00	0,00	8.394,94	0,00	8.394,94
300 Akcijski kapital	0,00	269.132.184,00	0,00	0,00	0,00	269.132.184,00		269.132.184,00

430	Obaveze po osnovu šteta i ugovorenih iznosa u zemlji	0,00	0,00	3.256.430,68	3.256.430,68	3.256.430,68	0,00	0,00	0,00
445	Obaveze za proviziju iz poslova osiguranja, saosiguranja i reosiguranja	0,00	1.336.251,18	22.970.917,44	24.293.844,47	22.970.917,44	25.630.095,65	0,00	2.659.178,21
464	Obaveze prema dobavljačima	0,00	3.606.563,65	19.923.265,15	19.744.989,34	19.923.265,15	23.351.552,99	0,00	3.428.287,84
466	Obaveze po osnovu kamata i troškova finansiranja	0,00	0,00	16,88	16,88	16,88	16,88	0,00	0,00
469	Ostale obaveze	0,00	0,00	217.346,00	236.879,00	217.346,00	236.879,00	0,00	19.533,00
496	Doprinos za preventivu	0,00	0,00	6.000.000,00	0,00	6.000.000,00	0,00	6.000.000,00	0,00

8. ZARADE PO AKCIJAMA I ISPLAĆENE DIVIDENDE

$$\text{Zarada po akciji} = \frac{\text{Neto dobit 2015.g}}{\text{Ukupan broj akcija}} = \frac{16,088,090.10}{414,550} = 38.81 \text{ Din}$$

Na osnovu odluke broj 16143 od 22.11.2006.godine o distribuciji javnom ponudom preferencijalnih akcija XV emisije radi povećanja osnovnog kapitala Društvo garantuje dividendu imaoocima preferencijalnih akcija najmanje u visini eskontne stope Narodne banke Srbije.

Shodno tome je na osnovu odluke broj 01-434 od 27.04.2015. godine o raspodeli dobiti za 2014.godinu izvršena isplata dividende vlasnicima preferencijalnih akcija u bruto iznosu od 12.384.000,00 rsd

9. STRUKTURA VREDNOSTI VANBILANSNIH POZICIJA

Vanbilansne pozicije se odnose na akcije koje se nalaze u portfoliju društva, a koje su isključene sa berzanskog tržišta.

Naziv partnera	Vanbilansna aktiva- osnovica	Vanbilansna pasiva- ispravka vrednosti	SALDO
AGROBANKA A.D. BEOGRAD	345.328,00	345.328,00	0,00
MONTAŽA AD	119.350,00	119.350,00	0,00
PRIVREDNA BANKA AD BEOGRAD	12.420,00	12.420,00	0,00
TELEFONIJA	6.453,00	6.453,00	0,00
UNIVERZAL BANKA A.D. BEOGRAD	78.100,00	78.100,00	0,00
RAZVOJNA BANKA VOJVODINE A.D. U STEČAJU	64.155,00	64.155,00	0,00
AGROSREM AD - U STEČAJU	3.789.406,00	3.789.406,00	0,00
A.D. ZA OSIGURANJE TAKOVO	186.880,00	186.880,00	0,00
LEPENKA HOLDING KOMPANIJA A.D.	975.000,00	975.000,00	0,00
JUGOALAT-JAL AD	88.950,00	88.950,00	0,00
PRIVREDNO DRUŠTVO BETONJERKA AD LESKOVAC	19.200,00	19.200,00	0,00
UKUPNO	5,685,242.00	5,685,242.00	0,00

10. IZVEŠTAJ O OSTALOM REZULTATU

Tokom 2015.godine, Društvo je knjižilo umanjenje na ime aktuarskih dobitaka po osnovu rezervisanja za otpremnine iznos od 36.221,84 dinara, dok je stanje nerealizovanih gubitaka po osnovu HOV raspoloživih za prodaju tokom 2015.godine uvećano za iznos od 113.000,00 dinara.

Uz iskazani neto dobitak u iznosu od 16.088.090,10 dinara, Društvo je zabeležilo ukupan neto sveobuhvatni dobitak u iznosu od 15.938.868,26 dinara.

11. IZVEŠTAJ O TOKOVIMA GOTOVINE U PERIODU OD 01.01.2015.-31.12.2015.

Pozicija		AOP	Iznos
	1	2	3
A.	TOKOVI GOTOVINE IZ POSLOVNIH AKTIVNOSTI		
I.	Prilivi gotovine iz poslovnih aktivnosti (od 1 do 5)	3001	2.665.582.134,76
	1. Premije osiguranja i saosiguranja i primljeni avansi	3002	2.533.723.040,66
	2. Premije reosiguranja i retrocesija	3003	0,00
	3. Prilivi od učešća u naknadi šteta	3004	2.570.735,58
	4. Primljene kamate iz poslovnih aktivnosti	3005	120.126,94
	5. Ostali prilivi iz redovnog poslovanja	3006	129.168.231,58
II.	Odlivi gotovine iz poslovnih aktivnosti (od 1 do 9)	3007	2.378.751.415,71
	1. Naknade šteta i ugovorenih iznosa iz osiguranja, udeli u štetama iz saosiguranja i dati avansi	3008	917.739.377,78
	2. Naknade šteta i udeli u štetama iz reosiguranja i retrocesija	3009	0,00
	3. Premije saosiguranja, reosiguranja i retrocesija	3010	35.893.529,71
	4. Zarade, naknade zarada i ostali lični rashodi	3011	401.518.724,15
	5. Ostali troškovi sprovođenja osiguranja	3012	682.507.180,91
	6. Plaćene kamate	3013	548.081,83
	7. Porez na dobitak	3014	13.848.645,38
	8. Odlivi po osnovu ostalih javnih prihoda	3015	325.737.020,10
	9. Ostali odlivi gotovine iz redovnog poslovanja	3016	958.855,85
III.	Neto priliv gotovine iz poslovnih aktivnosti (I-II)	3017	286.830.719,05
IV.	Neto odliv gotovine iz poslovnih aktivnosti (II-I)	3018	0,00
B.	TOKOVI GOTOVINE IZ AKTIVNOSTI INVESTIRANJA		
I.	Prilivi gotovine iz aktivnosti investiranja (od 1 do 5)	3019	968.761.032,65
	1. Prodaja akcija i udela (neto prilivi)	3020	16.259.835,15
	2. Prodaja nematerijalnih ulaganja, nekretnina, postrojenja, opreme i bioloških sredstava	3021	4.531.674,69
	3. Ostali finansijski plasmani – deponovanja i ulaganja (neto prilivi)	3022	905.830.466,80
	4. Primljene kamate iz aktivnosti investiranja	3023	38.049.130,29
	5. Primljene dividende i učešća u rezultatu	3024	4.089.925,72
II.	Odlivi gotovine iz aktivnosti investiranja (od 1 do 3)	3025	1.486.651.978,02

Pozicija	AOP	Iznos
1	2	3
1. Kupovina akcija i udela (neto odlivi)	3026	0,00
2. Kupovina nematerijalnih ulaganja, nekretnina, postrojenja, opreme i bioloških sredstava	3027	23.916.877,23
3. Ostali finansijski plasmani – deponovanja i ulaganja (neto odlivi)	3028	1.462.735.100,79
III. Neto priliv gotovine iz aktivnosti investiranja (I-II)	3029	0,00
IV. Neto odliv gotovine iz aktivnosti investiranja (II-I)	3030	517.890.945,37
V. TOKOVI GOTOVINE IZ AKTIVNOSTI FINANSIRANJA		
I. Prilivi gotovine iz aktivnosti finansiranja (od 1 do 5)	3031	0,00
1. Uvećanje osnovnog kapitala	3032	0,00
2. Dugoročni krediti (neto prilivi)	3033	0,00
3. Kratkoročni krediti (neto prilivi)	3034	0,00
4. Ostale dugoročne obaveze	3035	0,00
5. Ostale kratkoročne obaveze	3036	0,00
II. Odlivi gotovine iz aktivnosti finansiranja (od 1 do 7)	3037	15.809.801,96
1. Otkup sopstvenih akcija i udela	3038	0,00
2. Dugoročni krediti (neto odlivi)	3039	0,00
3. Kratkoročni krediti (neto odlivi)	3040	0,00
4. Ostale dugoročne obaveze	3041	0,00
5. Ostale kratkoročne obaveze	3042	0,00
6. Finansijski lizing	3043	2.715.344,95
7. Isplaćene dividende i učešća u rezultatu	3044	13.094.457,01
III. Neto priliv gotovine iz aktivnosti finansiranja (I-II)	3045	0,00
IV. Neto odliv gotovine iz aktivnosti finansiranja (II-I)	3046	15.809.801,96
G. SVEGA PRILIV GOTOVINE (3001+3019+3031)	3047	3.634.343.167,41
D. SVEGA ODLIV GOTOVINE (3007+3025+3037)	3048	3.881.213.195,69
Đ. NETO PRILIV GOTOVINE (3047-3048)	3049	0,00
E. NETO ODLIV GOTOVINE (3048-3047)	3050	246.870.028,28
Ž. GOTOVINA NA POČETKU OBRAČUNSKOG PERIODA	3051	433.663.680,22
Z. POZITIVNE KURSNE RAZLIKE PO OSNOVU PRERAČUNA GOTOVINE	3052	203.160,48

Pozicija		AOP	Iznos
	1	2	3
I.	NEGATIVNE KURSNE RAZLIKE PO OSNOVU PRERAČUNA GOTOVINE	3053	
J.	GOTOVINA NA KRAJU OBRAČUNSKOG PERIODA (3049- 3050+3051+3052-3053)	3054	186.996.812,42

Po početnom stanju neraspoređena dobit Društva iznosila je 45.553.401,24 dinara, i ista je Odlukom o raspodeli dobiti br.01-434 raspoređena na sledeći način:

- isplaćena je dividenda vlasnicima preferencijalnih akcija za 2014.godinu u iznosu od 12.384.000,00 RSD.

Do povećanja neraspoređene dobiti u iznosu od 7.778.210,40 RSD je došlo usled korekcije početnog stanja po osnovu greške.

Ukidanjem formiranih rezervi i rezervi iz dobitka za stanove u korist neraspoređene dobiti Društva, ista je uvećana za 684.991,53 RSD.

Stanje neraspoređene dobiti je uvećano za neto dobit 2015.godine u iznosu od 16.088.090,10 RSD, tako da neraspoređena dobit Društva na kraju godine iznosi ukupno 57.720.693,27 RSD.

Početno stanje revalorizacionih rezervi i aktuarskih dobitaka u 2015. godini je iznosilo 104.377.672,38 RSD. Društvo je u 2015.godini vršilo procenu nepokretnosti, tako da je stanje na računu revalorizacionih rezervi uvećano za 67.017.604,42 RSD. Tokom godine je izvršeno i rezervisanje za otpremnine po osnovu kog je umanjen iznos aktuarskog dobitka za 36.221,84 RSD. Stanje revalorizacionih rezervi i aktuarskih dobitaka na dan 31.12.2015.godine iznosi 171.359.054,96 RSD.

13. POKAZATELJI EFIKASNOSTI POSLOVANJA

Porast ukupne premije osiguranja	$\frac{\text{Fakturisana premija u obr. periodu}}{\text{Fakturisana premija u prethodnom obr. periodu}} = \frac{2,482,350,701.69}{2,184,084,854.56} = 113.66\%$
Stepen realnosti obračuna prenosne premije u 2015	$\frac{\text{Prenosna premija na kraju obr.perioda}}{\text{Premija osiguranja ostvarena u obr. periodu}} = \frac{1,275,940,042.09}{2,482,350,701.69} = 51.40\%$
Stepen realnosti obračuna prenosne premije u 2015	$\frac{\text{Prenosna premija na kraju prethodnog obr.perioda}}{\text{Premija osiguranja ostvarena u prethodnom obr. periodu}} = \frac{1,155,125,268.15}{2,184,084,854.56} = 52.89\%$
Kretanje u visini prenosne premije u 2015	$\frac{\text{Ukupna prenosna premija na kraju obr.perioda}}{\text{Ukupna prenosna premija na početku obr. perioda}} = \frac{1,275,940,042.09}{1,155,125,268.15} = 110.46\%$
Stepen realnosti obračuna rez. šteta u tekućem periodu	$\frac{\text{Iznos rezervisanih šteta na kraju obr. perioda}}{\text{Iznos likvidiranih šteta u obr. periodu}} = \frac{1,006,611,848.06}{652,707,664.86} = 154.22\%$
Stepen realnosti obračuna rez. šteta na kraju i početku obrač. perioda	$\frac{\text{Iznos rezervisanih šteta na kraju obr. perioda}}{\text{Iznos rezervisanih šteta na početku obr. perioda}} = \frac{1,006,611,848.06}{880,109,496.72} = 114.37\%$

14. LIKVIDNOST

$$L1 = \frac{\text{gotovina i gotovinski ekvivalenti}}{\text{kratkoročne obaveze}} = \frac{186.996.812,42}{164.702.547,15} = 1,14$$

$$L2 = \frac{\text{obrtna imovina - zalihe}}{\text{kratkoročne obaveze}} = \frac{1.898.892.781,04 - 11.577.648,27}{164.702.547,15} = 11,46$$

LIKVIDNA SREDSTVA NA DAN 31.12.2015.

(Iznos u RSD)

Konto	Naziv	Iznos
232	Kratkoročni depoziti kod banaka	481.626.100,00
233	Finansijska sredstva raspoloživa za prodaju	8.199.526,00
235	Hartije od vrednosti koje se drže do dospeća	481.045.404,87
236	Finansijska sredstva koja se iskazuju po fer vrednosti kroz bilans uspeha	87.439.794,85
241	Tekući (poslovni) računi	178.279.564,42
242	Izdvojena novčana sredstva i akreditivi	8.540.815,96
243	Blagajna	0,00
244	Devizni računi	176.432,04
245	Devizni akreditivi	0,00
UKUPNO:		1.245.307.638,14

U poslovnim bankama u zemlji plasirano je 481.626.100,00 dinara po tržišnim kamatnim stopama.

Gotovinski ekvivalenti (sredstva na poslovnim računima po viđenju) iznose 186.996.812,42 dinara, od toga se na devizna sredstva odnosi 176.432,04 dinara.

Stanje hartija od vrednosti koje se drže do dospeća na dan 31.12.2015. godine iznosi 481.045.404,87 dinara, finansijska sredstva raspoloživa za prodaju 8.199.526,00 dinara, finansijskih sredstava koja se iskazuju po fer vrednosti kroz bilans uspeha 87.439.794,85 dinara.

Likvidna sredstva „AMS Osiguranja“ a.d.o. na dan 31.12.2015. godine iznose 1.245.307.638,14 dinara.

Zvaničan kurs (srednji kurs NBS) koji je korišćen za preračunavanje u dinarsku protivvrednost deviznih pozicija bilansa stanja je EUR 121,6261 na dan 31.12.2015, i EUR 120,9583 na dan 31.12.2014.

15. Proces upravljanja rizicima u Društvu

U skladu sa Odlukom o sistemu upravljanja u društvu za osiguranje/reosiguranje („Službeni glasnik RS“ br. 51/2015) Društvo je dužno da identifikuje, procenjuje i meri rizike kojima je izloženo u svom poslovanju i da upravlja tim rizicima na način kojim će se obezbediti trajno održavanje stepena izloženosti rizicima na nivou koji neće ugroziti imovinu i poslovanje Društva.

Cilj Društva je da obezbedi postojanje i funkcionisanje efikasnog sistema upravljanja rizicima kojima je izloženo ili bi moglo biti izloženo u svom poslovanju i da uspostavi proces upravljanja rizicima koji obuhvata sledeće faze:

- 1) identifikovanje rizika,
- 2) procene i merenje rizika,
- 3) upravljanje rizicima kroz definisanje odgovora na rizike i
- 4) kontinuirano izveštavanje o značajnim rizicima.

Identifikovanje rizika podrazumeva identifikovanje prisutnih i potencijalnih rizika proisteklih iz obavljanja delatnosti Društva. Registar rizika predstavlja bazu rizika, koji se prate u okviru funkcije upravljanja rizicima u Društvu.

Procena rizika u Društvu se zasniva na dve vrste ulaznih informacija – procena uticaja i procena verovatnoće nastanka rizika. Ukupna izloženost riziku dobija se množenjem bodova za uticaj sa bodovima za verovatnoću nastanka:

- Verovatnoća nastanka može biti mala (1), srednja (2) i velika (3);
- Uticaj može biti nizak (1), srednji (2) i visok (3);
- Ukupna izloženost riziku može biti niska (ocena 1,2), srednja (ocena 3, 4) i visoka (ocena 6,9).

Izborom adekvatnog *odgovora na rizike* smanjuje se verovatnoća nastanka rizika i uticaja na Društvo. Odgovor na rizike će zavisiti od važnosti rizika, tolerancije i od stava Društva.

Kako bi se sistem upravljanja rizicima kontinuirano poboljšavao i unapređivao, organizuje se *sistem praćenja i izveštavanja o rizicima*, na način:

- da se minimum u toku poslovnog tromesečja Izvršni odbor obaveštava o rizicima i njihovoj proceni;
- da se, kako bi se rizici nalazili u prihvatljivim granicama, definišu mere i preporuke za poboljšanje sistema upravljanja rizicima;
- da se minimum u toku poslovnog tromesečja Izvršni odbor obavesti o rezultatima kontrole rizika i sprovođenju definisanih mera.

Cenovni rizik (rizik promene cene kapitala)

Pokazatelj A3 meri odnos učešća u kapitalu drugih pravnih lica i ukupne aktive. Visoke vrednosti ovog pokazatelja ukazuju na visoko učešće u kapitalu drugih pravnih lica u ukupnom kapitalu, tj. da je Društvo izloženo riziku promene cena kapitala. Pokazatelj A3 ima skoro iste vrednosti od početka 2013. godine pa i na dan obračuna 31.12.2015. godine. Ove vrednosti ne prelaze iznos od 0,01, što znači da se Društvo nije izložilo velikom riziku promene cene kapitala, ali ukazuje i na samu prirodu posla, s obzirom da je za društva koja se bave neživotnim osiguranjem izraženija potreba za likvidnim sredstvima od one koja važi za društva koja se bave poslovima životnih osiguranja.

Rizik likvidnosti

Rizik likvidnosti je rizik nemogućnosti Društva da unovči svoja ulaganja i drugu imovinu kako bi u celini i blagovremeno podmirilo svoje dospelje i buduće finansijske obaveze. U cilju smanjenja verovatnoće nastanka rizika likvidnosti, Društvo kontinuirano obračunava i prati koeficijente likvidnosti.

Visoke vrednosti pokazatelja likvidnosti ukazuju na mogućnost Društva da odgovori na neočekivane potrebe za gotovinom bez potrebe da unovčava svoje dugoročne plasmane. Sa druge strane preterano visoke vrednosti ovog pokazatelja mogu ukazivati na neadekvatnu politiku plasmana i na umanjenu mogućnost generisanja profita po osnovu plasmana sredstava.

Ликвидност	31.12.2014	31.12.2015
Л1 = Готовина и готовински еквиваленти / Краткорочне обавезе	3.01	1.14
Л2 = Обртна имовина умањена за залихе / Краткорочне обавезе	16.84	11.46

*Tabela 1: Koeficijenti likvidnosti
na dan 31.12.2014. i 31.12.2015. godine*

Društvo u vezi sa utvrđivanjem likvidnosti prati i pokazatelje L1 i L2, koji na dan 31.12.2014. i 31.12.2015. godine imaju vrednosti prikazane u sledećoj Tabeli 2. Koeficijent likvidnosti L1 je izračunat stavljanjem u odnos gotovine i gotovinskih ekvivalenata sa kratkoročnim obavezama. Korišćenjem podataka iz Bilansa stanja izračunat je i koeficijent likvidnosti L2 stavljanjem u odnos obrtne imovine umanjene za залихе sa kratkoročnim obavezama.

Kod upravljanja rizikom likvidnosti, a u vezi sa praćenjem dinamike novčanih tokova, vrši se i analiza podataka iz Izveštaja o novčanim tokovima. Pod novčanim tokovima podrazumevaju se tokovi gotovine iz poslovnih aktivnosti, aktivnosti finansiranja, aktivnosti investiranja, svega neto promena gotovine, gotovina na početku perioda i gotovina na kraju perioda.

Kreditni rizik

Kreditni rizik, u smislu stepena u kom Društvo kreditira osiguranike, zastupnike, posrednike i reosiguravače, pokazuje sklonost Društva da po svaku cenu odobri odloženo plaćanje premije radi ostvarivanja kratkoročnih ciljeva, ali i na nepoštovanje pravila za procenu bilansnih pozicija kroz prikazivanje aktive većom nego što zaista jeste. Kontrolna funkcija upravljanja rizicima i interne kontrole redovno prati kretanje pokazatelja kvaliteta imovine A2 koji predstavlja odnos između potraživanja za premiju i ukupne ugovorene premije. Visoke vrednosti ovog pokazatelja mogu ukazati na sklonost Društva da po svaku cenu odobri odloženo plaćanje premije radi ostvarivanja kratkoročnih ciljeva, ali i na nepoštovanje pravila za procenu bilansnih pozicija kroz prikazivanje aktive većom nego što zaista jeste.

Vrednost pokazatelja A2 (koeficijent kvaliteta imovine) posmatrana na način prikazan u Tabeli 2 pokazuje u 2014. godini pad u odnosu na vrednost u 2013. godini, da bi u 2015. godini vrednost koeficijenta A2 imala isti iznos kao i u 2014. godini od 0,05. S obzirom da vrednosti ne beleže visoke iznose, trend kretanja vrednosti A2 ne ukazuje na opasnost od neizvesnosti naplate potraživanja za premiju. Društvo ne odobrava odloženo plaćanje po svaku cenu kako bi ostvarilo kratkoročne ciljeve - povećanje prodaje i profita. Kretanje ovog pokazatelja se, posmatrajući prethodni period, ciklično ponavlja, što ukazuje da je rizik od nemogućnosti naplate potraživanja u predvidivim i očekivanim granicama.

Квалитет имовине	31.12.2013	31.12.2014	31.12.2015
A2 – Потраживања за премију / Ук. Уговорена премија	0.09	0.05	0.05

Tabela 2: Pokazatelj kvaliteta imovine A2 na dan 31.12.2013, 31.12.2014. i 31.12.2015. godine

16. EKSTERNA KONTOLA

Informacije o merama nadzora Narodne banke Srbije

Narodna banka Srbije – Uprava za nadzor nad finansijskim institucijama dana 13.03.2015. godine donela je Rešenje o izricanju mera nadzora broj G. br. 1642 (primljeno u Društvu dana 16.03.2015. godine, delovodni broj 01-251 od 16.03.2015. godine), povodom neposredne kontrole obavljene u toku 2014. godine.

Na osnovu naloženih mera nadzora, Društvo je u 2015. godini bilo u obavezi da Narodnoj banci Srbije (u daljem tekstu: NBS) dostavlja izveštaje o sprovođenju mera nadzora, sa propratnom dokumentacijom, na koji način je Društvo i postupilo dostavljanjem sledećeg:

1. Izveštaj o sprovođenju mera br. 01-375 od 15.04.2015. godine, zavedeno u NBS pod brojem 19440 od 15.04.2015. godine;
2. Izveštaj o sprovođenju mera II br. 01-626 od 15.06.2015. godine, zavedeno u NBS pod brojem 32720 od 15.06.2015. godine;
3. Izveštaj o sprovođenju mera III br. 07-1366 od 30.06.2015. godine, zavedeno u NBS pod brojem 35673 od 30.06.2015. godine;
4. Postupanje „AMS Osiguranje“ a.d.o. Beograd po Rešenju o izricanju mera nadzora (knjiga šteta, interni akt, nalaz internog revizora) br. 01-898 od 31.07.2015. godine, zavedeno u NBS pod brojem 41873 od 31.07.2015. godine;
5. Izveštaj o sprovođenju mera IV br. 07F-97 od 31.07.2015. godine, zavedeno u NBS pod brojem 41875 od 31.07.2015. godine;
6. Postupanje „AMS Osiguranje“ a.d.o. Beograd po Rešenju o izricanju mera nadzora (izveštaj o sprovedenom testu uporedivosti, nalaz internog revizora) br. 01-910 od 04.08.2015. godine, zavedeno u NBS pod brojem 42405 od 04.08.2015. godine;
7. Izveštaj o sprovođenju mera V br. 07F-121 od 10.08.2015. godine, zavedeno u NBS pod brojem 42337 od 10.08.2015. godine;
8. Izveštaj o sprovođenju mera VI br. 07F-297 od 02.10.2015. godine, zavedeno u NBS pod brojem 53224 od 02.10.2015. godine;
9. Izveštaj o sprovođenju mera VII br. 07F-49 od 21.01.2016. godine, zavedeno u NBS pod brojem 4029 od 21.01.2016. godine.

18. ZAKLJUČAK

Društvo je u 2015. godini ostvarilo neto dobit u inosu od 16.088.090,10 rsd. Društvo je tokom cele godine bilo likvidno i sve obaveze su izmirivane u roku. Postignuta je visoka ažurnost u rešavanju podnetih odštetnih zahteva.

Na dan 31.12.2015. godine zabeležen je rast učešća premije autoodgovornosti u ukupnoj premiji sa 83.00 %,koliko je iznosio procent učešća na dan 31.12.2014. godine na 86.69 %.

Društvo je svoje investicione aktivnosti usmerilo na ulaganja u državne hartije od vrednosti za koje garantuje Republika Srbija, obzirom da je u 2015. godini nastavljen trend pada kamatnih stopa na oročene depozite u dinarima i devizama

Odluka o ulaganju u državne hartije od vrednosti, uslovljena je prvenstveno trendom pada prinosa na deponovana sredstva kod banaka, direktno uslovljena padom referentne kamatne stope NBS. Referentna kamatna stopa je u 2015. godini smanjena za 3,5 p.p.

Stopa prinosa denominovanih obveznica u EUR, znatno je iznad kamate za oročene devizne depozite kod banaka za period oročavanja na 12 i 24 meseca.

Na pad eur-a uticali su brojni faktori, od sporog oporavka zemalja evrozone, grčke krize, pa do dugo najavljivanog povećanja referentne kamatne stope Federalne rezerve SAD-a, za 0,25 p.p.

Društvo je u postupku usklađivanja sa zakonom o osiguranju ("Sl.glasnik" br.139/2014, a radi dobijanja rešenja o usklađenosti od strane NBS dostavilo NBS i predlog nove Odluke o primeni računovodstvenih politika.

Društvo svoje investicione aktivnosti usklađuje sa propisima i internim aktima, vodeći računa o propisanim ograničenjima, ročnoj usklađenosti sa obavezama Društva, valutnoj usklađenosti, disperziji rizika, prinosima, bonitetu banaka, emitenata ili drugog pravnog lica, kod koga su sredstva uložena, kao i stanju i kretanjima na finansijskim tržištima.

Pri deponovanju slobodnih sredstava kod banaka, Društvo se rukovodi bonitetom pojedinačne banke, iskazan kroz pokazatelje poslovanja (pokazatelji profitabilnosti, likvidnosti, adekvatnosti kapitala, neto rezultat...).

Uz sagledavanje finansijskih pokazatelja banaka, analizira se stanje u bankarskom sektoru na osnovu kvartalnih izveštaja Narodne banke Srbije.

Analiza uključuje uticaje na rezultat bankarskog sektora, koeficijente likvidnosti prema referentnim kriterijumima, promene u skupovima banaka grupisanih po veličini bilansne aktive, kao i promene rejtinga zemalja matica banaka koje posluju u Republici Srbiji.

Prate se i promene u vlasničkoj strukturi svake pojedinačne banke, koja je dostavila ponudu za deponovanje sredstava, vrši se komparativna analiza banaka i dostavljenih kamatnih stopa.

Društvo sredstva tehničke rezerve ulaže u skladu sa Zakonom o osiguranju i Odlukom o investiranju sredstava osiguranja, poštujući limite grupnih i pojedinačnih ulaganja.

Pri deponovanju slobodnih novčanih sredstava za kupovinu državnih hartija od vrednosti Republike Srbije, analiziraju se aukcije državnih hartija od vrednosti na kojima Društvo planira da učestvuje, kao i pregled dešavanja na svetskom finansijskom tržištu.


Sagledavanjem svih navedenih faktora, praćenjem izvršne stope prinosa poslednjih aukcija državnih

hartija od vrednosti i uz saradnju sa brokerom, Društvo donosi odluku o visini stope prinosa sa kojom učestvuje na aukciji.

Prateći trendove osiguranja u Srbiji, u narednoj godini nastavićemo sa generisanjem proizvoda osiguranja, izmenom i dopunom uslova i tarifa kako bi održali konkurensku poziciju na tržištu, što će nam uz kontinuiranu edukaciju zaposlenih kojoj maksimalno težimo i pažljivo izabrane marketinške kampanje koje Društvo planira sprovesti u 2016toj godini, doneti očekivani rast u broju prodatih polisa osiguranja i time osigurati našu poziciju medju vodećim osiguravačima u Srbiji.

Osnovni zadatak Društva do kraja poslovne 2015. godine je povećanje tržišnog učešća i uspešnost plasmana sredstava osiguranja na finansijskom tržištu, čime se pruža veća sigurnost osiguranim licima za isplatu šteta, odnosno osiguranih suma kada nastane osigurani slučaj, investitorima, zaposlenima, a samim tim i široj društvenoj zajednici.

Upotpunjavanjem ponude i stvaranjem organizacionih kapaciteta i razvojem korporativne prodaje, Društvo širi potencijal i otvara nove kanale prodaje i samim tim Društvo uvećava prepoznatljivost brenda, podiže korporativni imidž i povećava zadovoljstvo klijenata.



Beloševac Branislava

Direktor Direkcije za podršku osiguranju



Mandić Vučeta

Generalni direktor



**IZVEŠTAJ O POSLOVANJU
“AMS OSIGURANJE” A.D.O. ZA PERIOD
01.01-31.12.2015. GODINE**

Beograd, oktobar 2016. godine

SADRŽAJ

1. UVOD	3
1.1. Poslovni cilj Društva.....	5
2. Podaci o Upravi Društva.....	6
3. Struktura zaposlenih na dan 31.12.2015. godine.....	9
4. Pregled akcija i akcionarskog kapitala u 2015. godini.....	10
5. Bitni događaji u izveštajnom periodu 01.01.2015-31.12.2015. godine.....	11
6. Odnosi sa povezanim pravnim licima.....	12
7. Prikaz razvoja i rezultata poslovanja Društva u 2015. godini.....	13
7.1. Rezultati poslovanja u delatnosti osiguranja u 2015. godini.....	13
7.2. Rezultati iz poslova osiguranja.....	13
7.3. Ukupni Poslovni (funkcionalni) prihodi i rashodi Društva na dan 31.12.2015. god	14
7.4. Ukupni Poslovni prihod od investiranja sredstava Društva na dan 31.12.2015. godine.....	15
7.5. Troškovi sprovođenja Društva na dan 31.012.2015. godine.....	15
7.6. Dobitak iz redovnog poslovanja pre oporezivanja Društva na dan 31.12.2015. godine.....	16
7.7. Dobitak pre oporezivanja Društva na dan 31.12.2015. godine.....	16
7.8. Neto Dobitak Društva na dan 31.12.2015. godine.....	16
7.9. Tehničke rezerve.....	17
7.9.1. Pokriće tehničkih tezervi.....	17
7.10. Adekvatnost kapitala.....	23
7.11. Maksimalni samoprdržaj.....	24
7.12. Merodavni tehnički rezultat.....	25
7.13. Rezervisane štete.....	26
7.14. Primena uslova i tarifa.....	27
7.15. Izvršenje obaveza po odštetnim zahtevima.....	28
7.16. Broj i iznos rešenih šteta (redovne i u sporu) po vrstama osiguranja (bez renti) za period 01.01.2015-31.12.2015. godine.....	29
7.17. Zaštita portfelja osiguranja.....	30
8. Finansijsko poslovanje u 2015. godine.....	32
9. BILANS STANJA NA DAN 31.12.2015. GODINE.....	38
10. BILANS USPEHA ZA PERIOD OD 01.01. DO 31.12.2015.....	43
11. Prihodi i rashodi po osnovu obaveznog osiguranja motornih vozila.....	48
12. Nekretnine, postrojenja i oprema.....	49
13. Rizici osiguranja.....	53
14. Aktivnosti Društva na polju istraživanja i razvoja.....	56
15. Očekivani razvoj Društva u narednom periodu.....	57
15.1. Plan kretanja bruto premije osiguranja za 2016. godinu (u 000 dinara)	58
16. ZAKLJUČAK.....	59



1. UVOD

Akcionarsko društvo za osiguranje "AMS Osiguranje" Beograd, osnovano je rešenjem Saveznog ministarstva za finansije izdavanjem dozvole za rad 4/1-12-177/97 od 15.01.1998. godine. Društvo je registrovano kod Agencije za privredne registre, broj: BD 44942/2005, matični broj: 17176471, PIB: 100000563, šifra delatnosti: 6512.

Društvo ima dozvolu za obavljanje sledećih vrsta neživotnih osiguranja i to:

- 1) osiguranje od posledica nezgode, uključujući osiguranje od povreda na radu i profesionalnih oboljenja, koje pokriva:
 - isplatu ugovorenih osiguranih suma, dela osiguranih suma, odnosno naknadu ugovorenih troškova
 - isplatu zbog posledica povrede ili oštećenja zdravlja ili zbog smrti putnika;
- 2) dobrovoljno zdravstveno osiguranje, koje pokriva:
 - jednokratnu novčanu naknadu zbog nesposobnosti za rad
 - naknadu ugovorenih troškova lečenja
 - kombinaciju isplata u skladu sa odredbama predhodne dve tačke;
- 3) osiguranje motornih vozila, koje pokriva štete na motornih vozilima na sopstveni pogon, osim šinskih vozila i vozilima bez sopstvenog pogona, odnosno gubitak tih vozila;
- 4) osiguranje šinskih vozila, koje pokriva štete na šinskim vozilima, odnosno gubitak tih vozila;
- 5) osiguranje vazduhoplova, koje pokriva štete na vazduhoplovima, odnosno gubitak vazduhoplova;
- 6) osiguranje plovnih objekata koje pokriva štete na plovnim objektima, odnosno gubitak plovnih objekata (morskih, rečnih i jezerskih);
- 7) osiguranje robe u prevozu koje pokriva štete na robi, odnosno gubitak robe, bez obzira na vrstu prevoza
- 8) osiguranje imovine od požara i drugih opasnosti, koje pokriva štete na imovini koje nastaju usled požara, eksplozije, oluje i drugih prirodnih nepogoda, atomske energije, klizanja i sleganja tla, osim šteta koje pokrivaju osiguranje iz tačke 3)-7) ovog člana
- 9) ostala osiguranja imovine, koja pokrivaju štete na imovini nastale zbog loma mašina, provalnih krađa, loma stakla, grada, mraza ili drugih opasnosti osim šteta koje pokriva iz tačke 3)-8) ovog

člana

10) osiguranje od odgovornosti zbog upotrebe motornih vozila, koje pokriva sve vrste odgovornosti zbog upotrebe motornih vozila na sopstveni pogon na kopnu, uključujući odgovornost prilikom transporta;

11) osiguranje od odgovornosti zbog upotrebe vazduhoplova, koje pokriva sve vrste odgovornosti zbog upotrebe vazduhoplova, uključujući i odgovornost prilikom transporta;

12) osiguranje od odgovornosti zbog upotrebe plovnih objekata, koje pokriva sve vrste odgovornosti zbog upotrebe plovnih objekata, uključujući i odgovornost prilikom transporta;

13) osiguranje od opšte odgovornosti za štetu koje pokriva sve ostale vrste odgovornosti osim odgovornosti iz tačaka 10)-12) ovog člana

14) osiguranje kredita koje pokriva :

1. rizik od neplaćanja odnosno kašnjenja u plaćanju zbog nesolventnosti ili drugih događaja ili postupaka
2. izvozne kreditne i ostale rizike povezane sa izvozom, trgovinom i ulaganjem na domaćem i stranom tržištu
3. kredite koji se isplaćuju u ratama
4. hipotekarne i lombardne kredite
5. poljoprivredne kredite
6. ostale kredite i zajmove

15) osiguranje jemstva koje garantuje neposredno ili posredno ispunjenje obaveza dužnika

16) osiguranje finansijskih gubitaka koje pokriva fin.gubitke zbog :

1. gubitka zaposlenja
2. nepovoljnih prihoda
3. lošeg vremena
4. izgubljene dobiti
5. neplaniranih opštih troškova
6. neplaniranih troškova poslovanja
7. gubitka tržišne vrednosti
8. gubitka zakupnine, odnosno prihoda
9. posrednih poslovnih gubitaka, osim gubitaka iz podtačke 1-8 ove tačke
10. ostalih neposlovnih gubitaka
11. ostalih finans.gubitaka

17) osiguranje troškova pravne zaštite, koje pokriva sudske troškove, troškove advokata i druge troškove postupka

18) osiguranje pomoći na putovanju, koje pokriva pomoć licima koja naiđu na probleme na putovanju, odnosno u drugim slučajevima odsutnosti iz prebivališta ili boravišta

19) druge vrste neživotnih osiguranja

Poslove iz prethodnog stava Društvo je obavljalo u zemlji i inostranstvu.

1.1. POSLOVNI CILJ AMS OSIGURANJA

Poslovni cilj Akcionarskog društva za osiguranje "AMS Osiguranje" je da, obavljajući delatnost osiguranja i plasiranjem sredstava osiguranja na ekonomskim načelima, ostvaruje dobit. Prema članu 6. Zakona o računovodstvu ("Sl. Glasnik RS" br. 62/2013) AMS osiguranje a.d.o. je razvrstano u veliko pravno lice.

Društvo je jačalo fondove i putem stalnog i uspešnog plasiranja sredstva osiguranja na finansijskom tržištu, čime je obezbeđena veća sigurnost osiguranim licima za isplatu šteta, odnosno osiguranih suma kada nastane osigurani slučaj.

U svom poslovanju (zaključivanje ugovora o osiguranju, utvrđivanje i likvidacija šteta, isplata osiguranih suma, plasman sredstava osiguranja), Društvo je primenjivalo iskustva i standarde osiguravajućih društava u zemlji i inostranstvu, dosledno je primenjivalo MRS i MSFI kao i sve važeće zakonske propise, pridržavalo se naprednih pravila upravljanja rizicima i dobrih poslovnih običaja u osiguranju.

Društvo je finansijske izveštaje sastavilo u skladu sa Zakonom o računovodstvu ("Sl. Glasnik RS" br. 62/2013), MRS i MSFI kao i zakonima koji uređuju poslovanje društava za osiguranje nad kojima nadzor vrši Narodna banka Srbije.

„AMS Osiguranje“ a.d.o. Beograd (u daljem tekstu: Društvo) primenjuje sopstveni Kodeks korporativnog upravljanja (br. 01-783 od 14.07.2014. godine), kojim je uređen način upravljanja i nadzor nad Društvom u svrhu zaštite prava akcionara Društva. Kodeks korporativnog upravljanja je dostupan akcionarima u sedištu Društva, a zaposleni tekstu Kodeksa mogu pristupiti i preko internog file server-a (INTDOC).

„AMS Osiguranje“ a.d.o. Beograd ulaže značajne napore u cilju poštovanja Zakona o osiguranju, Zakona o privrednim društvima, akata donetih od strane Narodne banke Srbije, Statuta i internih akata Društva, kao i usvajanju međunarodnih standarda i prakse, unapređujući svoj sistem korporativnog upravljanja.

Kodeksom korporativnog upravljanja uspostavljaju se principi korporativne prakse i organizacione kulture u skladu sa kojima će se ponašati nosioci korporativnog upravljanja, a naročito u vezi sa pravima akcionara, javnošću i transparentnošću poslovanja. Primena Kodeksa ima za cilj uvođenje dobrih poslovnih običaja koji treba da omogući ravnotežu uticaja organa Društva, konzistentnost sistema kontrole i jačanje poverenja akcionara.

2. Podaci o Upravi Društva

Prema Zakonu o privrednim društvima ("Sl. glasnik RS", čl. 198, br. 36/2011 i 99/2011, 83/2014 - dr. zakon i 5/2015) i Statutu Društva (od 25.12.2013, čl. 30) upravljanje Društvom je organizovano kao dvodomno. Organi Društva su:

- 1) Skupština,
- 2) Nadzorni odbor,
- 3) Izvršni odbor.

Skupština akcionara

Skupština akcionara je najviši organ Društva, preko kog akcionari donose i odobravaju osnovne korporativne odluke. Delokrug i način rada Skupštine akcionara Društva regulisani su odredbama Zakona o osiguranju, Zakona o privrednim društvima, Statutom Društva i Poslovníkom o radu Skupštine akcionara.

U 2015. godini održana je jedna sednica Skupštine akcionara, i to redovna 27.04.2015. godine. Sednice akcionara su sazivane u skladu sa važećim propisima i internim aktima Društva. Akcionari Društva su blagovremeno dobijali relevantne informacije o poslovanju Društva, učestvovali u radu i glasali na sednici Skupštine akcionara, učestvovali u izboru i razrešenju članova Nadzornog odbora, i ostvarili sva druga zakonska i statutarna prava. Tretman svih akcionara bio je u potpunosti ravnopravan.

Nadzorni odbor

Nadzorni odbor je organ koji utvrđuje poslovnu strategiju Društva, vrši nadzor nad poslovanjem, ustanovljava politike upravljanja rizicima, odgovoran je za kontrolu finansijskih i računovodstvenih aktivnosti Društva, kao i praćenje usklađenosti sa zakonima i drugim propisima i izveštavanje Skupštine akcionara po ovim pitanjima.

Efikasan, stručan i nezavisan Nadzorni odbor suštinski je važan za implementaciju dobre prakse korporativnog upravljanja.

Zadaci i dužnosti, sastav, izbor i razrešenje članova, delokrug i način rada Nadzornog odbora Društva regulisani su odredbama Zakona o osiguranju, Zakona o privrednim društvima, Statutom Društva i Poslovníkom o radu Nadzornog odbora.

U svrhu procene rada Nadzornog odbora, na godišnjoj Skupštini akcionara Društva razmatran je i usvojen Izveštaj o radu Nadzornog odbora za 2014. godinu.

Nadzorni odbor Društva čini sedam članova, izabranih od strane Skupštine akcionara, po dobijenoj saglasnosti Narodne banke Srbije. Članovi Nadzornog odbora su u toku 2015. godine redovno prisustvovali sednicama i uzimali učešće u radu Nadzornog odbora.

Naknade predsedniku i članovima Nadzornog odbora utvrđene su odlukom Skupštine Društva.

Između članova Nadzornog odbora i Društva nije bilo sukoba interesa.

Shodno navedenom, Nadzorni odbor je blagovremenim informisanjem i prikupljanjem neophodnih podataka za rad i odlučivanje vršio stalnu kontrolu nad upravljanjem Društvom.

U toku 2015. godine održano je 28 sednica Nadzornog odbora.

NADZORNI ODBOR (na dan 31.12.2015.g)

	<i>Ime i prezime</i>	<i>Adresa</i>	<i>Poslodavac</i>
1	Čedomir Janjić	Žarka Zrenjanina 7a, Klek	Gradska uprava, grad Zrenjanin
2	Borko Drašković	Mileševska 65/5/10, Beograd	Direkcija za vodne puteve
3	Dragan Ignjatović	Vidikovački venac 31/36, Beograd	Digitron ist d.o.o, Milentija Popovica 11-13, Beograd
4	Spasenović Snežana	Zmajevačka 38b, Beograd	AMS Srbije
5	Nikolina Vučetić Zečević	Brace Jerkovića 80, Beograd	AMS Srbije
6	Dragan Gudžev	Milana Stanivkovića 25/05, Zrenjanin	Auto Moto Centar Zrenjanin, grad Zrenjanin
7	Srđan Bukilica	Južni Bulevar 45/17, Beograd	AMS Srbije

Održane sednice Nadzornog odbora(član 56. Zakona o osiguranju)

U toku 2015. godine održano je 28 sednica Nadzornog odbora, od kojih je 14 održano u sedištu Društva, a 14 telefonskim, odnosno putem e-mail-a.

Izvršni odbor i Generalni direktor

Članovi Izvršnog odbora su imenovani na predlog Nadzornog odbora. Izvršni odbor čine tri člana (predsednik i dva člana).

Izvršni odbor vodi poslove Društva, određuje unutrašnju organizaciju Društva, odgovara za tačnost poslovnih knjiga i finansijskih izveštaja, izvršava odluke Skupštine Društva.

Generalni direktor je u isto vreme i predsednik Izvršnog odbora i za svoj rad odgovora Nadzornom odboru. Generalni direktor je zakonski zastupnik Društva. Izmenama Zakona o osiguranju ukinuta je funkcija generalnog direktora kao zakonskog zastupnika Društva. U skladu sa novim Zakonom o osiguranju, Društvo predstavlja i zastupa predsednik Izvršnog odbora. Pri zaključivanju pravnih poslova i preduzimanju pravnih radnji iz svog delokruga, predsednik Izvršnog odbora je dužan da obezbedi potpis jednog člana Izvršnog odbora. Društvo je u postupku usklađivanja sa Zakonom o osiguranju Narodnoj banci Srbije dostavilo i predlog Odluke o izmenama i dopunama Statuta, koja sadrži usaglašavanje sa odredbama Zakona u ovom smislu.

Delokrug i način rada Izvršnog odbora Društva regulisani su Statutom Društva i Poslovníkom o radu Izvršnog odbora.

IZVRŠNI ODBOR (na dan 31.12.2015.g)

	<i>Ime i prezime</i>	<i>Adresa</i>	<i>Poslodavac</i>
1	Prof. dr Vučeta Mandić, predsjednik Izvršnog odbora	Vladislava Bajčevića 27, Beograd	AMS osiguranje ado
2	Mirko Butulija, direktor Direkcije osiguranja	Vukosavićeva 29, Beograd	AMS osiguranje ado
3	Branislava Beloševac, direktor sektora za finansije, računovodstvo, plan i analizu	Južni bulevar 136/4/25, Vračar, Beograd	AMS osiguranje ado

REVIZIJA FINANSIJSKIH IZVEŠTAJA

Sačinjavanje, razmatranje, usvajanje i objavljivanje finansijskih izveštaja Društvo sprovodi u postupku i na način utvrđen pozitivnim zakonskim propisima.

Na godišnjoj Skupštini akcionara Društva usvojen je Izveštaj ovlašćenog revizora o izvršenoj reviziji finansijskih izveštaja Društva sa stanjem na dan 31.12.2014. godine. Navedeni izveštaj je sačinio eksterni revizor izabran od strane Skupštine Društva.

Na svojoj redovnoj sednici, održanoj 27.04.2015. godine, Skupština akcionara je izabrala ovlašćenog eksternog revizora za obavljanje poslova revizije finansijskih izveštaja Društva za 2015. godinu.

Navedenim radnjama obezbeđena je nezavisnost i objektivnost eksternog revizora u postupku revizije finansijskih izveštaja Društva.

ZAVRŠNE NAPOMENE

Novi Zakon o osiguranju („Sl. glasnik RS“ br. 139/2014, u daljem tekst: Zakon) je počeo sa primenom 27.06.2015. godine. Članom 268. Zakona je predviđeno da je Društvo dužno da svoje poslovanje, imovinu, kapital, obaveze, organe, organizaciju i akte usklade sa odredbama Zakona u roku od godinu dana od dana stupanja na snagu, dakle do 27.12.2015. godine. Prema obaveštenju Narodne banke Srbije od 31.07.2015. godine, Društvo je bilo dužno da za potrebe dobijanja rešenja o usklađenosti dostavi zahtevane predloge akata Narodnoj banci Srbije na razmatranje, kako je i postupilo. Novi Kodeks korporativnog upravljanja biće donet u skladu sa izmenama zakonskih i podzakonskih propisa, kao i Statuta Društva, kao osnovnog opšteg akta, a po dobijanju rešenja o usklađenosti sa Zakonom o osiguranju.

3. Struktura zaposlenih na dan 31.12.2015. godine

Na dan 31.12.2015. godine Društvo broji ukupno **430** zaposlenih radnika.

Broj godina života	Broj zaposlenih na dan 31.12.2015.
Do 20	1
20-25	22
26-30	56
31-35	70
36-40	57
41-45	67
46-50	57
51-55	48
56-60	39
Preko 61	13
Σ	430

Tabela 1. Struktura zaposlenih po godinama života

Prosečan broj zaposlenih januar-decembar 2015						
Mesec	Sati radnika u obračunu po mesecima	Fond sati po mesecima	Uprava	Pribava	Likvidacija šteta	Ukupno
Januar	63.536,00	176	64,00	253,00	44,00	361,00
Februar	55.733,00	160	67,00	237,33	44,00	348,33
Mart	62.247,00	176	68,00	241,68	44,00	353,68
April	63.609,00	176	70,00	248,41	43,00	361,44
Maj	61.348,00	168	73,00	250,17	42,00	365,17
Jun	64.041,00	176	71,00	250,87	42,00	363,87
Jul	66.762,00	184	72,00	251,84	39,00	362,84
Avgust	60.133,00	168	72,00	246,93	39,00	357,93
Septembar	61.773,00	176	72,00	238,98	40,00	350,98
Oktobar	62.189,00	176	71,00	241,35	41,00	353,35
Novembar	59.305,00	168	70,00	242,01	41,00	353,01
Decembar	65.142,00	184	69,00	246,03	39,00	354,03
Ukupno	62.151,50	174	69,92	245,72	41,50	357,13

Tabela 2. Prosečan broj zaposlenih za 2015. godinu na bazi sati radnika

4. Pregled akcija i akcionarskog kapitala u 2015. godini

Vrednost kapitala po finansijskim izveštajima za 2015. godinu iznosi 641.723.400,00 RSD, od čega akcijski kapital koji se odnosi na obične akcije na dan 31.12.2015. godine iznosi 486.923.400,00 RSD, a akcijski kapital koji se odnosi na preferencijalne akcije na dan 31.12.2015. godine iznosi 154.800.000,00 RSD. Nominalna vrednost po pojedinačnoj preferencijalnoj i običnoj akciji iznosi 1.548,00 RSD.

Pregled akcionara sa najvećim učešćem u kapitalu sa običnim akcijama

R.b.	Prezime i ime/Naziv	Br.akcija	Kapital	Učešće
1	AUTO-MOTO SAVEZ SRBIJE	147.050	227.633.400,00	46,7493%
2	AUTO-MOTO DRUŠTVO RAKOVICA	23.900	36.997.200,00	7,5982%
3	PD AMSS D.O.O. BEOGRAD	23.000	35.604.000,00	7,3120%
4	MONPHREY LTD.	15.500	23.994.000,00	4,9277%
5	AUTO-MOTO KLUB N. BEOGRAD D.O	15.400	23.839.200,00	4,8959%
6	AUTO-MOTO SAVEZ CRNE GORE	12.750	19.737.000,00	3,0756%
7	AUTO-MOTO DRUŠTVO GROCKA	6.460	10.000.080,00	2,0537%
8	AUTO-MOTO DRUŠTVO K.MITROVICA	6.290	9.736.920,00	1,9997%
9	AMK JEDINSTVO	6.000	9.288.000,00	1,9075%
10	AUTO-MOTO DRUŠTVO P. RINČIĆ	5.350	8.281.800,00	1,7008%

Pregled akcionara sa najvećim učešćem u kapitalu sa preferencijalnim akcijama

R.b.	Prezime i ime/Naziv	Br.akcija	Kapital	Učešće
1	VOJVODANSKA BANKA AD NOVI SAD-KASTODI RN-KS	38.024	58.861.152,00	38,0240%
2	VOJVODANSKA BANKA AD NOVI SAD-KASTODI RN-KS	18.050	27.941.400,00	18,0500%
3	DANSKE INVEST TRANS-BALKAN FUN	6.236	9.653.328,00	6,2360%
4	AMS PARTNER DOO	5.491	8.500.068,00	5,4910%
5	INFINITIV D.O.O.	4.750	7.353.000,00	4,7500%
6	PEAGUS INVESTMENTS LIMITED	2.638	4.083.624,00	2,6380%
7	NLB BANKA AD BEOGRAD -KASTODI RN-KS	2.399	3.713.652,00	2,3990%
8	DAJ INVEST LIMITED	2.399	3.713.652,00	2,3990%
9	PROINVESTMENTS A.D.	1.919	2.970.612,00	1,9190%
10	ŠKOBERNE ALEŠ	1.599	2.475.252,00	1,5990%

Broj izdatih akcija

Vrsta akcija	ISIN broj	CFI kod	Broj izdatih akcija
Obične	RSAMSOE64799	ESVUFR	314.550
Prioritetne	RSAMSOE55342	EPNXPR	100.000
Ukupno			414.550

5. Bitni događaji u izveštajnom periodu 01.01.2015-31.12.2015. godine

Po početnom stanju neraspoređena dobit Društva iznosila je 45.553.401,24 dinara, i ista je Odlukom o raspodeli dobiti br.01-434 raspoređena na sledeći način:

- isplaćena je dividenda vlasnicima preferencijalnih akcija za 2014.godinu u iznosu od 12.384.000,00 RSD,

Do povećanja neraspoređene dobiti u iznosu od 7.778.210,40 RSD je došlo usled korekcije početnog stanja po osnovu greške.

Ukidanjem formiranih rezervi i rezervi iz dobitka za stanove u korist neraspoređene dobiti i Društva, ista je uvećana za 684.991,53 RSD.

Stanje neraspoređene dobiti je uvećano za neto dobit 2015.godine u iznosu od 16.088.090,10 RSD, tako da neraspoređena dobit Društva na kraju godine iznosi ukupno 57.720.693,27 RSD.

Početno stanje revalorizacionih rezervi i aktuarskih dobitaka u 2015. godini je iznosilo 104.377.672,38 RSD. Društvo je u 2015.godini vršilo procenu nepokretnosti, tako da je stanje na računu revalorizacionih rezervi uvećano za 67.017.604,42 RSD. Tokom godine je izvršeno i rezervisanje za otpremnine po osnovu kog je umanjen iznos aktuarskog dobitka za 36.221,84 RSD. Stanje revalorizacionih rezervi i aktuarskih dobitaka na dan 31.12.2015.godine iznosi 171.359.054,96 RSD.

6. Odnosi sa povezanim pravnim licima

Transakcije sa povezanim pravnim licima, akcionarima Društva i licima iz organa uprave i nadzora za period 01.01-31.12.2015. godini su prikazane u tabeli:

Račun Opis	POČETNO STANJE		TEKUĆI PROMET		UKUPNI PROMET		SALDO	
	Dugovni	Potražni	Dugovni	Potražni	Dugovni	Potražni	Dugovni	Potražni
014 Ostala nematerijalna ulaganja	1.430.626,02	0,00	0,00	0,00	1.430.626,02	0,00	1.430.626,02	
150 Dati avansi za zalhe i usluge	0,00	0,00	560.614,00	531.814,00	560.614,00	531.814,00	28.800,00	
159 Ispravka vrednosti datih avansa	0,00	0,00	0,00	9.600,00	0,00	9.600,00	0,00	
201 Potraživanja po osnovu premije neživotnih osiguranja	1.055.755,45	2.323,00	5.238.717,30	5.580.203,17	6.294.472,75	5.582.526,17	711.946,58	
207 Ostali kupci i ostala potraživanja	230.410,27	0,00	5.608.538,60	4.008.510,30	5.838.948,87	4.008.510,30	1.830.438,57	
209 Ispravka vrednosti potraživanja po osnovu premije, učešća u naknadi šteta i potraživanja od ostalih kupaca	0,00	193.634,57	54.379,54	2.324.881,65	54.379,54	2.518.516,22	0,00	2.464
211 Dati avansi po ostalim osnovima	1.136.295,48	0,00	135.715,44	961.445,80	1.272.010,92	961.445,80	310.565,12	
219 Ispravka vrednosti potraživanja iz specifičnih poslova	0,00	916.643,98	0,00	-606.078,86	0,00	310.565,12	0,00	310,5
228 Ostala potraživanja	8.394,94	0,00	244.882,99	244.882,99	253.277,93	244.882,99	8.394,94	
229 Ispravka vrednosti drugih potraživanja	0,00	8.394,94	0,00	0,00	0,00	8.394,94	0,00	8
300 Akcijski kapital	0,00	269.132.184,00	0,00	0,00	0,00	269.132.184,00		269.132,1
430 Obaveze po osnovu šteta i ugovorenih iznosa u zemlji	0,00	0,00	3.256.430,68	3.256.430,68	3.256.430,68	0,00	0,00	
445 Obaveze za proviziju iz poslova osiguranja, saosiguranja i reosiguranja	0,00	1.338.251,18	22.970.917,44	24.293.844,47	22.970.917,44	25.630.095,65	0,00	2.659
464 Obaveze prema dobavljačima	0,00	3.608.563,65	19.923.265,15	19.744.989,34	19.923.265,15	23.351.552,99	0,00	3.428,2
466 Obaveze po osnovu kamata i troškova finansiranja	0,00	0,00	16,88	16,88	16,88	16,88	0,00	
469 Ostale obaveze	0,00	0,00	217.346,00	236.879,00	217.346,00	236.879,00	0,00	19,5
496 Doprinosi za preventivu	0,00	0,00	6.000.000,00	0,00	6.000.000,00	0,00	6.000.000,00	

7. Prikaz razvoja i rezultata poslovanja Društva u 2015. godine

7.1. Rezultati poslovanja u delatnosti osiguranja u 2015. godini

Rezultati poslovanja Društva prikazani kroz broj zaključenih ugovora po vrstama osiguranja u prethodne tri godine.

Broj zaključenih ugovora u osiguranju za prethodne tri godine						
R.b.	Opis	2013	2014	2015	Indeks (5:3)	Indeks (5:4)
1	2	3	4	5	6	7
1	Osiguranje auto odgovornosti - Godišnje	186.610	180.141	185.170	99,23	102,79
2	Osiguranje auto odgovornosti - Kratkoročno	5.777	3.880	3.302	57,16	85,08
3	Granično osiguranje	450	392	413	91,78	105,36
4	UKUPNO (1+2+3)	192.837	184.413	188.885	97,95	102,42
5	Osiguranje putnika u javnom prevozu Od posledica nesrećnog slučaja	891	1.101	1.493	167,56	135,60
6	Auto kasko	6.948	6.366	6.588	94,82	103,49
7	Delimični auto kasko	3.850	3.258	3.244	84,26	99,57
8	Osiguranje putnika od posledica Nesrećnog slučaja - auto nezgoda	9.039	5.566	7.311	80,88	131,35
9	Polise imovinskih osiguranja	0	0	0	0,00	0,00
10	Polise osiguranja lica od posledica Nesrećnog slučaja	183	0	0	0,00	0,00
11	Polise putnog osiguranja	11.812	13.696	18.792	159,10	137,21
12	UKUPNO (6+7+8+9+10+11)	32.723	29.987	37.428	114,38	124,81
13	SVEGA (4+12)	225.560	214.400	226.313	100,33	105,56
14	Međunarodne zelene karte osiguranja	28.691	28.714	30.301	105,61	105,53

7.2. Rezultati iz poslova osiguranja

Ostvaren režijski dodatak od zaključenih premija osiguranja u 2015. godini iznose 517.439.450,03 RSD po svim vrstama osiguranja i 60.632.020,00 RSD po osnovu zelene karte, a struktura zaključenih premija osiguranja u 2015. godini je sledeća:

Opis	Premija	Preventiva	Tehnička premija	Režijski dodatak
Prihodi od premija osiguranja nezgode i dobrovoljnog zdravstvenog osiguranja	44.786.780,88	1.117.015,99	28.442.245,76	15.121.373,97
Prihodi po osnovu osiguranja motornih vozila (kasko), šinskih vozila (kasko) i obavezno osiguranje od odgovornosti u saobraćaju	2.367.693.219,30	44.336.927,16	1.847.430.250,72	475.926.041,42
Prihodi po osnovu ostalih osiguranja imovine, ostalih osiguranja od odgovornosti i drugih vrsta neživotnih osiguranja	28.017.566,07	739.057,45	14.404.749,86	12.979.903,92
Prihodi od premija saosiguranja neživotnih osiguranja	41.853.135,44	1.037.607,11	27.403.397,61	13.412.130,72
Ukupno	2.482.350.701,69	47.230.607,71	1.917.680.643,95	517.439.450,03

7.3. Ukupni Poslovni (funkcionalni) prihodi i rashodi Društva na dan 31.12.2015. godine

a) Prihodi

Red.br.	Opis	Iznos
1	Prihodi od premije osiguranja i saosiguranja	2.323.970.476,65
	a) Obračunata premija neživotnih osiguranja i saosiguranja	2.482.350.701,69
	b) Premija prenetu u saosiguranje-pasiva	(1.323.955,09)
	c) Premija prenetu u reosiguranje	(36.241.496,01)
	d) Povećanje rezervi za prenosne premije i rezervi za neistekle rizike osiguranja i saosiguranja	(120.814.773,94)
2	Prihodi od poslova neposredno povezanih sa poslovima osigurnja	18.700,00
3	Ostali poslovni prihodi	61.888.559,92
	Ukupno:	2.385.877.736,57

b) rashodi

Red.br.	Opis	Iznos
1	Rashodi za dugoročna rezervisanja i funkcionalne doprinose	335.247.710,08
	a) Ostali rashodi za dugoročna rezervisanja i funkcionalne doprinose	107.505.617,43
	b) Doprinos za preventivu	47.230.607,71
	c) Doprinos UOS-u	162.542.063,94
	d) Doprinosi propisani posebnim zakonima	17.969.421,00
2	Rashodi naknada šteta i ugovorenih iznosa	790.375.029,15
	a) Likvidirane štete neživotnih osiguranja	627.274.173,06
	b) Izviđaj, procena, likvidacija i isplate naknada šteta i ugovorenih iznosa	142.928.034,57
	c) Likvidirane štete – udeli u štetama saosiguranja	25.433.491,80
	d) Prihodi od učešća reosiguranja i retrocesija u naknadi šteta	(5.007.296,32)
	e) Prihodi od učešća saosiguranja u naknadi šteta	(253.373,96)
3	Rezervisane štete - povećanje	117.691.754,15
4	Regres – prihodi po osnovu regresa	(42.647.871,59)
5	Smanjenje ostalih tehničkih rezervi-neto	(366.572.947,00)
6	Povećanje ostalih tehničkih rezervi - neto	370.253.000,00
	Ukupno:	1.204.346.674,79

Poslovni Dobitak

Red.br.	Opis	Iznos
1	a) Dobitak-bruto poslovni rezultat	1.181.531.061,78

7.4. Ukupni Poslovni prihodi i rashodi od investiranja sredstava osiguranja Društva na dan 31.12.2015. godine

a) prihodi

Red.br.	Opis	Iznos
1	Prihodi od zavisnih pridruženih pravnih lica i od zajedničkih poduhvata	4.104.369,19
2	Prihodi od kamata	85.908.050,75
3	Prihodi od usklađivanja vrednosti finansijskih sredstava koji se iskazuju po fer vrednosti kroz bilans uspeha	28.434.733,32
4	Prihodi od ulaganja od nepokretnosti	69.162.928,89
5	Dobici od prodaje hartija od vrednosti	512.771,00
6	Pozitivne kursne razlike iz aktivnosti investiranja	20.718.223,53
7	Ostali prihodi po osnovu investicione aktivnosti	897.050,16
Ukupno:		209.738.126,84

b) rashodi

Red.br.	Opis	Iznos
1	Rashodi po osnovu ulaganja u nepokretnosti	59.774.884,79
2	Rashodi od usklađivanja vrednosti finansijskih sredstava koji se iskazuju po fer vrednosti kroz bilans uspeha	112.001.167,83
3	Negativne kursne razlike iz aktivnosti investiranja	15.772.810,68
4	Ostali rashodi po osnovu investicionih aktivnosti	3.857.966,92
Ukupno:		191.406.830,22

Dobitak iz investicione aktivnosti

Red.br.	Opis	Iznos
1	a) Dobitak	18.331.296,62

7.5. Troškovi sprovođenja osiguranja

Red.br.	Opis	Iznos
1	Troškovi pribave	757.658.729,65
	a) Provizija	94.678.448,69
	b) Ostali troškovi pribave	740.819.156,36
	c) Promena razgraničenih troškova pribave-povećanje	(77.838.875,40)
2	Troškovi uprave	278.252.002,79
	a) Amortizacija	4.989.313,65

Red.br.	Opis	Iznos
	b) Troškovi materijala, energije, usluga i nematerijalni troškovi	138.995.283,87
	c) Troškovi zarada, naknada zarada i ostali lični troškovi	134.148.935,19
3	Provizija od reosiguranja i retrocesije	(1.142.897,75)
	Ukupno:	1.034.767.834,69

7.6. Dobitak iz redovnog poslovanja pre oporezivanja

Red.br.	Opis	Iznos
1	Poslovni Dobitak-neto poslovni rezultat	165.094.523,71
2	Finansijski prihod osim finansijskih prihoda po osnovu investicionih aktivnosti	3.273.765,31
3	Prihodi od usklađivanja vrednosti potraživanja i druge imovine koja služi za obavljanje delatnosti	34.002.399,59
4	Ostali prihodi	8.952.765,12
5	Finansijski rashodi osim finansijskih rashoda po osnovu investicionih aktivnosti	(3.973.877,06)
6	Rashodi po osnovu obezvređivanja potraživanja i druge imovine koja služi za obavljanje delatnosti	(156.100.215,10)
7	Ostali rashodi	(3.978.208,92)
	Ukupno:	47.271.152,65

7.7. Dobitak pre oporezivanja

Red.br.	Opis	Iznos
1	Dobitak iz redovnog poslovanja pre oporezivanja	47.271.152,65
2	Neto gubitak poslovanja koji se obustavlja, negativni efekti promene računovodstvenih politika i ispravki grešaka iz ranijih perioda	(16.606.635,05)
	Ukupno:	30.664.517,60

7.8. Neto Dobitak

Red.br.	Opis	Iznos
1	Dobitak pre oporezivanja	30.664.517,60
2	Porez na dobitak	(15.147.803,40)
3	Dobitak na osnovu kreiranja odloženih poreskih sredstava i smanjenje odloženih poreskih obaveza	571.375,90
	Ukupno:	16.088.090,10

7.9. Tehničke rezerve

Opis	31.12.15	31.12.14
Rezerve za izravnjanje rizika	-	366.572.947,00
Rezerve za neistekle rizike	370.253.000,00	-
Ukupna prenosna premija	1.275.940.042,09	1.155.125.268,15
Rezervisanje štete (nastale + rezervisane) (Agod+rezervisanje) Ktroš	1.006.611.848,06	880.109.496,72
Ukupno	2.652.804.890,15	2.401.807.711,87

7.9.1. POKRIĆE TEHNIČKIH REZERVU

u hiljadama

R.b	Podatak	Pribavljeno sredstvima tehničkih rezervi	Pribavljeno sredstvima garantne rezerve	Pribavljeno ostalim sredstvima osiguranja	Procenat pokriva tehničkih rezervi
1	IMOVINA IZ ČLANA 131. STAV 2. ZAKONA (1+2+3+4+5+6+7+8+9)	1.860.570	291.159	107.317	70,14%
1.	Hartije od vrednosti i instrumenti tržišta novca koje su izdali Republika Srbija, države članice Evropske unije ili Organizacije za ekonomsku saradnju i razvoj, centralne banke država članica Evropske unije ili država članica navedene organizacije, odnosno za koje garantuje neki od navedenih subjekata	1.332.417	0	0	50,23%
	RSMFRSD36650	200.382	0	0	7,55%
	RSMFRSD29796	199.575	0	0	7,52%
	RSMFRSD24409	143.747	0	0	5,42%
	RSMFRSD92828	195.316	0	0	7,36%
	RSMFRSD83553	129.534	0	0	4,88%
	RSMFRSD55858	87.798	0	0	3,31%
	RSMFRSD51154	376.065	0	0	14,18%
2.	Hartije od vrednosti koje izdaju međunarodne finansijske organizacije čiji je Republika Srbija član				0,00%
3.	Dužničke hartije od vrednosti koje izdaju autonomne pokrajine i jedinice lokalne samouprave, kao i dužničke hartije od vrednosti za koje garantuje neki od navedenih subjekata				0,00%
4.	Dužničke hartije od vrednosti kojima se trguje na tržištu hartija od vrednosti u skladu sa zakonom	99.733	0	0	3,76%

R.b.	Podatak	Pribavljeno sredstvima tehničkih rezervi	Pribavljeno sredstvima garantne rezerve	Pribavljeno ostalim sredstvima osiguranja	Procenat pokrivenosti tehničkih rezervi
	RSKUMID46613	99.733	0	0	3,76%
5.	Dužničke hartije od vrednosti kojima se ne trguje na tržištu hartija od vrednosti ako je njihov izdavalac pravno lice koje ima sedište u Republici Srbiji				0,00%
6.	Akcije kojima se trguje na tržištu hartija od vrednosti u skladu sa zakonom	95.629	0	0	3,60%
	RSAIKBE79302	4.968	0	0	0,19%
	RSCBCAE56615	28	0	0	0,00%
	RSJESVE87017	153	0	0	0,01%
	RSNISHE79420	21.941	0	0	0,83%
	RSANTBE11090	27.195	0	0	1,03%
	RSGLOSE63444	14	0	0	0,00%
	RSHOLDE58279	2.004	0	0	0,08%
	RSKOBBE16946	877	0	0	0,03%
	RSDNOSE74915	12.118	0	0	0,46%
	RSPROGE21643	21	0	0	0,00%
	RSDNVRE66231	2.033	0	0	0,08%
	RSSACEE62274	18.292	0	0	0,69%
	RSLEGEE18191	1.244	0	0	0,05%
	RSPUPOE18511	565	0	0	0,02%
	RSAUVEE57064	405	0	0	0,02%
	RSPPVAE76581	46	0	0	0,00%
	RS7JULE06227	380	0	0	0,01%
	RSPZPBE00473	338	0	0	0,01%
	RSIKARB93713	96	0	0	0,00%
	RSINIME99106	246	0	0	0,01%
	RSBLKOE76444	1.116	0	0	0,04%
	RSKMGBE50021	1.549	0	0	0,06%
7.	Akcije kojima se ne trguje na tržištu hartija od vrednosti ako je njihov izdavalac pravno lice koje ima sedište u Republici Srbiji	0	0	0	0,00%
8.	Vlasnički udeli privrednih društava koja imaju sedište u Republici Srbiji	0	0	0	0,00%

R.b	Podatak	Pribavljeno sredstvima tehničkih rezervi	Pribavljeno sredstvima garantne rezerve	Pribavljeno ostalim sredstvima osiguranja	Procenat pokrivenosti tehničkih rezervi
9.	Nepokretnosti i druga stvarna prava na nepokretnostima – ako su upisane u zemljišne, odnosno druge javne knjige u Republici, ako donose prinos, ako je njihova kupovna cena određena na osnovu procene ovlašćenog procenjivača i ako su bez tereta	332.791	291.159	107.317	12,54%
	Objekat tehničkih usluga, zg.broj 2, Despotovac, Rudnička 78, k.p. 129 KO Despotovac	11.743	0	0	0,44%
	Objekat tehničkih usluga Kosovska Mitrovica, Vasilija Ostroškog bb k.p. 2593/1 K.O. Lisič	15.371	0	0	0,58%
	Zgrada tehničkih usluga, br.zgrade 1, Bajina Bašta, 12. jula k.p.1397 KO Bajina Bašta	3.466	0	0	0,13%
	Poslovna zgrada za koju nije utvrđena delatnost, br.zgrade 4 i Poslovna zgrada za koju nije utvrđena delatnost, br.zgrade 5 Zemun, Stevana Markovića 15, k.p. 1130 KO Zemun	185.696	0	97.392	7,00%
	Pašnjak 7.klase, polj.zemljište, k.p.br.122 KO Davidovica; 33,19ar	161	0	0	0,01%
	Livada 6.klase, polj.zemljište, k.p.br.125; KO Davidovica 58,55ar	283	0	0	0,01%
	Njiva 6.klase, polj.zemljište, k.p.br.126 KO Davidovica; 15,19ar	73	0	0	0,00%
	Grad. zemljište izvan GP, k.p.br.132/1 KO Davidovica; 8,34ar	40	0	0	0,00%
	Njiva 8.klase, polj.zemljište, k.p.br.132/2 KO Davidovica; 7,49ar	36	0	0	0,00%
	Šuma 6.klase, šum.zemljište, k.p.br.132/3 KO Davidovica; 11,63ar	56	0	0	0,00%
	Njiva 6.klase, polj.zemljište, k.p.br.133 KO Davidovica; 4,79ar	23	0	0	0,00%
	Šuma 6.klase, šum.zemljište, k.p.br.134 KO Davidovica; 44,82ar	217	0	0	0,01%
	Pašnjak 6.klase, polj.zemljište, k.p.br.135 KO Davidovica; 39,31ar	190	0	0	0,01%
	Pašnjak 7.klase, polj.zemljište, k.p.br.136 KO Davidovica; 13,93ar	67	0	0	0,00%
	Njiva 8.klase, polj.zemljište, k.p.br.139/1 KO Davidovica; 86,07ar	416	0	0	0,02%
	Šuma 6.klase, šum.zemljište, k.p.br.139/2 KO Davidovica; 78,09ar	378	0	0	0,01%

R.b	Podatak	Pribavljeno sredstvima tehničkih rezervi	Pribavljeno sredstvima garantne rezerve	Pribavljeno ostalim sredstvima osiguranja	Procenat pokrivenosti tehničkih rezervi
	Pašnjak 6.klase, polj.zemljište, k.p.br.140/1 KO Davidovica; 9,48ar	46	0	0	0,00%
	Šuma 6.klase, šum.zemljište, k.p.br.140/2 KO Davidovica; 23,62ar	114	0	0	0,00%
	Šuma 6.klase, šum.zemljište, k.p.br.141 KO Davidovica; 33,44ar	162	0	0	0,01%
	Šuma 6.klase, šum.zemljište, k.p.br.142 KO Davidovica; 48,32ar	234	0	0	0,01%
	Njiva 8.klase, polj.zemljište, k.p.br.144/1 KO Davidovica; 116,44ar	563	0	0	0,02%
	Šuma 6.klase, šum.zemljište, k.p.br.144/2 KO Davidovica; 10,90ar	53	0	0	0,00%
	Građevinsko zemljište, k.p.br.398/48 KO Grocka; 0,93ar Bulevar revolucije 128	113	0	0	0,00%
	Poslovni objekat, tehnički centar za pregled, popravku i servisiranje motornih vozila - Poslovna zgrada, br.zgrade 2, Grocka, Bulevar revolucije 128, k.p. 398/48 KO Grocka	4.100	0	0	0,15%
	Objekat tehničkih usluga – Sombor, Jug-3, Obilaznica Nova-6 k.p. 9327/10 KO Sombor – 1	13.956	0	0	0,53%
	Građevinsko zemljište, k.p.br.9327/10 KO Sombor-1; 26,19ar, Jug-3, Obilaznica Nova-6	3.802	0	0	0,14%
	Benzinska stanica - Gasna stanica br.zg.3 i ben.stanica sa podzemnim rezervoarom br.zg.4 – Sombor, Jug-3, Obilaznica Nova-6 k.p. 9327/10 KO Sombor – 1	10.161	0	0	0,38%
	Građevinsko zemljište, k.p.br.1544/1 KO Stara Pazova; 1,61ar, Zmaj Jovina 3	234	0	0	0,01%
	Građevinsko zemljište, k.p.br.1550/2 KO Stara Pazova; 3,00ar, Zmaj Jovina 3	436	0	0	0,02%
	Prodavnica i tehnički pregled - Stara Pazova, Zmaj Jovina 3	16.584	0	0	0,63%
	Poslovni objekat administrativnog karaktera - Stara Pazova, Zmaj Jovina 3	36.421	0	0	1,37%
	Mehaničarska radionica - Stara Pazova, Zmaj Jovina 3	4.898	0	0	0,18%

R.b	Podatak	Pribavljeno sredstvima tehničkih rezervi	Pribavljeno sredstvima garantne rezerve	Pribavljeno ostalim sredstvima osiguranja	Procenat pokrivenih tehničkih rezervi
	Radionica za PP aparate - Stara Pazova, Zmaj Jovina 3	3.593	0	0	0,14%
	Medveda, Jablanička 160, k.p. 662 KO Medveda	14.515	0	0	0,55%
	Zgrada poslovnih usluga, br.zgrade 1, Vinča – Leštane, Smederevski put bb k.p.141/10 KO Leštane	4.590	0	9.925	0,17%
	Garažno poslovni prostor (Garaža sa kancelarijama na spratu), Prijepolje, Bjelopoljska 37, k.p.2447/2	0	11.800	0	0,00%
	Poslovni objekat - Ruzveltova 16, Beograd, k.p. 2774	0	186.404	0	0,00%
	Poslovni prostor, Zgrada 1, Beograd, Ruzveltova 19-21	0	78.623	0	0,00%
	Poslovni prostor, Zgrada 4, Beograd, Ruzveltova 19-22	0	4.797	0	0,00%
	Građevinsko zemljište, Ruzveltova 19-21, Beograd, list nepokretnosti 2706 KO Palilula, k.p.2042/1;197/1492	0	9.535	0	0,00%
II	IMOVINA IZ ČLANA 131. STAV 3. ZAKONA (1+2)	669.122	0	0	25,22%
1.	Depoziti kod banaka koje imaju sedište u Republici Srbiji	482.126	0	0	18,17%
	JUGOBANKA JUGBANKA A.D. KOSOVSKA MITROVI	500	0	0	0,02%
	UNICREDIT BANK BEOGRAD	120000	0	0	4,52%
	SOCIETE GENERALE BANK A.D.	80000	0	0	3,02%
	BANCA INTESA A.D. BEOGRAD	80000	0	0	3,02%
	KOMERCIJALNA BANKA A.D. BEOGRAD	121626	0	0	4,58%
	POŠTANSKA ŠTEDIONICA A.D.	80000	0	0	3,02%
2.	Gotovina u blagajni i na računu društva za osiguranje	186.996	0	0	7,05%
	UNICREDIT BANK BEOGRAD	9.158	0	0	0,35%
	PROCREDIT BANKA AD	2	0	0	0,00%
	RAIFFEISENBANK A.D. BEOGRAD	85.788	0	0	3,23%
	SOCIETE GENERALE BANK A.D.	29.644	0	0	1,12%
	SBERBANK SRBIJA AD	94	0	0	0,00%
	PIRAEUS ATLAS BANKA A.D. BEOGRAD	385	0	0	0,01%
	BANCA INTESA A.D.- BEOGRAD	43.181	0	0	1,63%

R.b	Podatak	Pribavljeno sredstvima tehničkih rezervi	Pribavljeno sredstvima garantne rezerve	Pribavljeno ostalim sredstvima osiguranja	Procenat pokriva tehničkih rezervi
	ALPHA BANKA A.D.	1.124	0	0	0,04%
	KOMERCIJALNA BANKA A.D. BEOGRAD	6.992	0	0	0,26%
	FINDOMESTIC BANKA A.D.	1.157	0	0	0,04%
	EFG EUROBANK AD	77	0	0	0,00%
	POŠTANSKA ŠTEDIONICA A.D.	718	0	0	0,03%
	MARFIN BANKA	87	0	0	0,00%
	HYPO ALPE ADRIA BANK A.D.	13	0	0	0,00%
	AIK BANKA NIŠ A.D.	2.222	0	0	0,08%
	HALK BANK A.D.	10	0	0	0,00%
	VOJVODANSKA BANKA AD FIL.BEOGRAD	2.199	0	0	0,08%
	CREDIT AGRICOLE BANKA AD	647	0	0	0,02%
	NLB BANKA	1.303	0	0	0,05%
	VTB BANKA A.D.	2.195	0	0	0,08%
III	IMOVINA PROPISANA PODZAKONSKIM AKTOM KOJI UREĐUJE INVESTIRANJE SREDSTAVA OSIGURANJA /(1+2)	123.113	0	0	4,64%
1.	Rezerve za prenosne premije, rezervisane štete i ostale tehničke rezerve koje padaju na teret saosiguravača, reosiguravača i retrocesionara, do visine njihove knjigovodstvene vrednosti	31.768	0	0	1,20%
2.	Potraživanja za nedospеле premije neisteklih neživotnih osiguranja, saosiguranja i reosiguranja	91.345	0	0	3,44%
IV	UKUPNO IMOVINA PROPISANA ZAKONOM I PODZAKONSKIM AKTOM KOJI UREĐUJE INVESTIRANJE SREDSTAVA OSIGURANJA (I+II+III)	2.652.805	291.159	107.317	100,00%
V	imovina koja nije propisana Zakonom i podzakonskim aktom koji uređuje investiranje sredstava osiguranja	0	531695	205941	
VI	UKUPNO IMOVINA / UKUPNO SREDSTVA OSIGURANJA (IV+V)	2.652.805	822.854	313.258	100,00%

ADEKVATNOST KAPITALA

Broj	OPIS	Iznos
I	PRIMARNI KAPITAL (1+2+3+4+5)	688.996
1	Uplaćeni osnovni kapital po osnovu običnih akcija	486.923
2	Rezerve utvrđene statutom i drugim aktima društva, osim rezervi povezanih s preferencijalnim akcijama	0
3	Revalorizacione rezerve s nerealizovanim rezultatima	152.396
4	Neraspoređeni dobitak ranijih godina	41.633
5	Neraspoređeni dobitak tekuće godine, do 50%	8.044
II	DOPUNSKI KAPITAL (6+7+8)	154.800
6	Uplaćeni osnovni kapital po osnovu preferencijalnih akcija	154.800
7	Rezerve povezane s preferencijalnim akcijama	0
8	Dugoročne obaveze koje se mogu konvertovati u kapital	0
III	ODBITNE STAVKE, PRVI DEO (9+10+11+12)	4.418
9	Nematerijalna imovina (ulaganja)	4.418
10	Otkupljene sopstvene akcije	0
11	Gubitak tekuće godine i nepokriveni gubitak ranijih godina,	0
12	Razlika nediskontovanih i diskontovanih rezervisanih šteta	0
IV	GARANTNI KAPITAL (I+II-III)	839.378
V	ODBITNE STAVKE, DRUGI DEO (13+14+15)	16.524
13	Udeli, odnosno akcije drugih društava za osiguranje sa sedištem u Republici Srbiji	14.165
14	Neto iznos ulaganja u instrumente subordiniranog duga i druge dužničke instrumente pravnih lica u kojima društvo ima kontrolno učešće	0
15	Nelikvidna sredstva	2.359
VI	GARANTNA REZERVA, PRELIMINARNI REZULTAT (I+II-III-V)	822.854
16	Odbitak za slučaj iz člana 124. stav 6. tačka 1) Zakona	0
17	Odbitak za slučaj iz člana 124. stav 6. tačka 2) Zakona	0
18	Odbitak za slučaj iz člana 124. stav 6. tačka 3) Zakona	0
VII	GARANTNA REZERVA, KONAČNI REZULTAT, RASPOLOŽIVA MARGINA SOLVENTNOSTI (VI-16-17-18)	822.854
VIII	ZAHTEVANA MARGINA SOLVENTNOSTI ZA NEŽIVOTNA OSIGURANJA/REOSIGURANJE (član 126. Zakona – Obrazac ZMS-NO/RE)	444.002
IX	RAZLIKA RASPOLOŽIVE I ZAHTEVANE MARGINE SOLVENTNOSTI ZA NEŽIVOTNA OSIGURANJA/REOSIGURANJE (član 126. stav 9. i član 127. stav 2. Zakona) VII-VIII \geq 0	378.852
X	ODNOS ZAHTEVANE MARGINE SOLVENTNOSTI ZA NEŽIVOTNA OSIGURANJA/REOSIGURANJE I GARANTNOG KAPITALA (član 128. stav 1. Zakona) VIII/IV \leq 3	0,53

Broj	OPIS	Iznos
XI	IZNOS PROPISAN ČLANOM 27. ZAKONA (u skladu s važećom dozvolom za rad)	389.204
XII	RAZLIKA GARANTNOG KAPITALA I IZNOSA PROPISANOG ČLANOM 27. ZAKONA (član 128. stav 2. Zakona) IV-XI \geq 0	450.174

7.11. Maksimalni samoprdržaj

Odluku o tabeli maksimalnog samoprdržaja Društva doneo je Izvršni odbor Društva na sednici održanoj 18.03.2016.godine i nosi zavodni broj 129 od 18.03.2016. godine

Tabela maksimalnog samoprdržaja je utvrđena u skladu sa kriterijumima iz navedene Odluke, odnosno u skladu sa pravilima aktuarske struke i struke osiguranja. Visina samoprdržaja (maksimalno sopstveno pokrivanje) zavisi od visine i strukture portfelja osiguranja Društva, prirode predmeta osiguranja i rizika od kojeg je osiguran, veličine rizika, visine ukupne premije, maksimalno moguće štete po jednom štetnom događaju.

Tabela maksimalnog samoprdržaja

Šif. VO	Vrsta osiguranja	Iznos u evrima
01	Osiguranje od posledica nezgode	30.000
02	Dobrovoljno zdravstveno osiguranje	50.000
03	Osiguranje motornih vozila, koje pokriva štete na motornim vozilima na sopstveni pogon, osim šinskih vozila bez sopstvenog pogona, odnosno gubitak tih vozila	130.000
04	Osiguranje šinskih vozila-kasko	100.000
06	Osiguranje plovnih objekata	100.000
07	Osiguranje robe u prevozu	100.000
08	Osiguranje imovine od požara i drugih opasnosti	400.000
09	Ostala osiguranja imovine	400.000
0901	Osiguranje od opasnosti provalne krađe i razbojništva	100.000
0904	Osiguranje mašina od loma	150.000
0905	Osiguranje mašinske opreme elektroprivrednih društava od loma	200.000
0906	Osiguranje objekata u izgradnji	150.000
0907	Osiguranje objekata u montaži	150.000
0911	Kombinovano osiguranje računara	120.000
10	Osiguranje od odgovornosti zbog upotrebe motornih vozila	1.200.000
11	Osiguranje od odgovornosti zbog upotrebe vazduhoplova	20.000
12	Osiguranje od odgovornosti zbog upotrebe plovnih objekata	200.000
13	Osiguranje od opšte odgovornosti	150.000
1308	Osiguranje od odgovornosti advokata	100.000

Šif. VO	Vrsta osiguranja	Iznos u evrima
1312	Osiguranje od odgovornosti društva za posredovanje u osiguranju	100.000
16	Osiguranje finansijskih gubitaka	100.000
17	Osiguranje troškova pravne zaštite	100.000
18	Osiguranje pomoći na putovanju	40.000

7.12. Merodavni tehnički rezultat

Društvo je za period 01.01.-31.12.2015. godine ostvarilo sledeće bruto merodavne tehničke rezultate:

Šif. VO	Vrsta osiguranja	Merodavni tehnički rezultat					
		2015	2014	2013	2012	2011	2010
01	Osiguranje od posledica nezgode	1,71	1,35	2,23	1,29	0,67	0,73
02	Dobrovoljno zdravstveno osiguranje	1,25	1,33	2,11	0,80	0,65	1,11
03	Osiguranje motornih vozila	1,13	0,85	0,78	0,80	0,92	1,02
08	Osiguranje imovine od požara i drugih opasnosti	0,44	0,22				
09	Ostala osiguranja imovine	3,36	0,18				
10	Osiguranje od odgovornosti zbog upotrebe motornih vozila	0,38	0,48	0,50	0,44	0,61	0,76
13	Osiguranje opšte odgovornosti	0,34	0,04				

Merodavni tehnički rezultat kod osiguranja od odgovornosti zbog upotrebe motornih vozila iznosi 38,05%, a kod osiguranja imovine od požara 44,08%, ostalog osiguranja imovine 335,92%, osiguranja opšte odgovornosti 33,68%, osiguranja auto-kaska 113,16%, osiguranja od posledica nezgode 170,88% i kod dobrovoljnog zdravstvenog osiguranja 125,41%. Ukupan merodavni tehnički rezultat po svim vrstama osiguranja u 2015. godini je 48,22%.

U odnosu na prethodnu 2014. godinu, kada je bruto merodavni tehnički rezultat iznosio 48.31% kod obaveznog osiguranja od odgovornosti vlasnika motornih vozila za štete pričinjene trećim licima, došlo je do značajnog poboljšanja merodavnog tehničkog rezultata usled porasta portfelja i premije ove vrste osiguranja. Iznos rezervisanih i rešenih šteta nije pratio navedeni rast, što objašnjava povećanje merodavnog tehničkog rezultata za deset procentnih poena. Takođe, poboljšanje merodavnog tehničkog rezultata evidentirano je i kod dobrovoljnog zdravstvenog osiguranje, dok je kod imovinskih osiguranja, osiguranja nezgode i opšte odgovornosti primećen lošiji merodavni tehnički rezultat u odnosu na prethodnu godinu.

7.13. Rezervisane štete

Шифра врсте осигурања	Врста осигурања	Резервисане настале пријављене а нерешене штете				Износ резервисаних насталих непријављених штета	Коефицијент за резервацију трошкова у вези са решавањем штете (тачка 13. ове одлуке) г2012	Укупно резервисане штете	Укупно резервисане настале пријављене а нерешене штете	Укупно резервисане настале непријављене штете
		Укупно број	Од тога број рентних штета	Укупно износ	Од тога износ рентних штета					
		1	2	3	4	5	6	7=6*(3+5)	8=6*3	9=6*
01	Осигурање од последица незгоде	43	0	11.032.312,85	0,00	7.378.530,10	1,218976939	22.442.392,98	13.448.134,95	8.994.25
02	Здравствено осигурање	30	0	2.785.100,00	0,00	2.582.898,32	1,218976939	6.543.466,16	3.394.972,67	3.148,4
03	Осигурање моторних возила	131	0	40.556.553,12	0,00	19.403.522,16	1,218976939	73.089.949,03	49.437.502,98	23.652,4
04	Осигурање шинских возила									
05	Осигурање ваздухоплова									
06	Осигурање пловних објеката									
07	Осигурање робе у превозу									
08	Осигурање имовине од пожара и других опасности	1	0	1.000.000,00	0,00	143.042,94	1,218976939	1.393.342,99	1.218.976,94	174,1
09	Остала осигурања имовине	1	0	4.000.000,00	0,00	1.246.174,87	1,218976939	6.394.966,18	4.875.907,76	1.519,1
10	Осигурање од одговорности због употребе моторних возила	947	62	497.802.122,42	124.876.826,46	237.674.245,00	1,218976939	896.528.731,06	606.809.307,42	289.719,1
11	Осигурање од одговорности због употребе ваздухоплова									
12	Осигурање од одговорности због употребе пловних објеката									

13	Осигурање од опште одговорности	0	0	0,00	0,00	179.658,57	1,218976939	218.999,65	0,00	218.99
14	Осигурање кредита									
15	Осигурање јемства									
16	Осигурање финансијских губитака									
17	Осигурање трошкова правне заштите									
18	Осигурање помоћи на путовању									
19	Друге врсте неживотних осигурања									
20	Осигурање живота									
21	Рентно осигурање									
22	Допунско осигурање уз осигурање живота									
23	Добровољно пензијско осигурање									
24	Друге врсте животних осигурања									
I. УКУПНО ЖИВОТНА ОСИГУРАЊА (од 20 до 24)										
II. УКУПНО НЕЖИВОТНА ОСИГУРАЊА (од 1 до 19)		1.153	55	557.176.088,39	124.876.826,46	268.608.071,96	xxxxx	1.006.611.848,06	679.184.802,71	327.427.04
УКУПНО (I+II)		1.153	55	557.176.088,39	124.876.826,46	268.608.071,96	xxxxx	1.006.611.848,06	679.184.802,71	327.427.04

Укупно је резервисано 1.153 штете, које са трошковима износе 1.006.611.848,06 динара, од тога укупно резервисане настале пријављене а нерешне штете износе 679.184.802,71 динара, а укупно резервисане настале непријављене штете износе 327.427.045,35 динара.

7.14. Примена услова и тарифа

Kod zaključivanja ugovora o osiguranju Društvo je primenjivalo važeće uslove i tarife u skladu sa zakonskim propisima i poslovnim aktima Društva.

U toku 2015. Godine, Nadzorni odbor Društva doneo je sledeće nove i izmenjene uslove i tarife:

- prvo tromesečje - Q1:

- Uslovi i tarife osiguranja od opasnosti prekida poslovanja usled požara i nekih drugih opasnosti;
- Uslovi osiguranja robe u kopnenom prevozu (sa pojedinačnim tarifama: Tarifa osiguranje robe u međunarodnom prevozu, Tarifa osiguranja robe u domaćem

- prevozu po pojedinačnim polisama, Tarifa osiguranja pošiljaka po generalnim polisama);
- Uslovi i tarife osiguranja od odgovornosti prevozioca, za štete na robi u domaćem drumskom prevozu i međunarodnom drumskom prevozu, prema konvenciji o ugovoru za međunarodni prevoz robe drumom (CMR);
 - Uslovi i tarife osiguranja obaveze plaćanja carine, poreza i drugih uvoznih dažbina za kontejnere kojima je odobren privremeni uvoz;
 - Uslovi osiguranja odgovornosti za štete nastale u toku transporta opasnog tereta;
 - Uslovi i tarife osiguranja odgovornosti agenata u prometu nekretnina.
- drugo tromesečje – Q2:
 - nije bilo novih ili izmenjenih usluga osiguranja;
 - treće tromesečje – Q3:
 - Dopunski uslovi osiguranja učenika i studenata za slučaj preloma kosti usled nesrećnog slučaja – nezgode;
 - Izmena i dopuna Tarife premija za osiguranje lica od posledica nesrećnog slučaja (nezgode);
 - četvrto tromesečje – Q4:
 - Uslovi i tarife obaveznog osiguranja vazduhoplova;
 - Uslovi i tarife kasko osiguranja vazduhoplova;
 - Uslove i Tarife osiguranja životinja;
 - Posebne uslove osiguranja pasa; i
 - Posebne uslove osiguranja od opasnosti uginuća, prirodnog klanja ili ubijanja usled bolesti ili nesrećnog slučaja.

U cilju proširenja i upotpunjavanja ponude, Nadzorni odbor Društva doneo je tokom prve polovine godine uslove i tarife iz oblasti transportnih osiguranja, kao i osiguranja odgovornosti agenata u prometu nekretnina. U drugoj polovini godine Društvo je usled zahteva tržišta, modifikovalo uslugu osiguranja lica od posledica nesrećnog slučaja – nezgode, donošenjem Dopunskih uslova osiguranja učenika i studenata za slučaj preloma kosti usled nesrećnog slučaja – nezgode i shodno tome izvršilo izmenu i dopunu Tarife premija za osiguranje lica od posledica nesrećnog slučaja – nezgode. U drugoj polovini godine, Društvo donosi uslove i tarife obaveznog i kasko osiguranja vazduhoplova, kao i osiguranja životinja, čime dodatno upotpunjuje svoju ponudu.

7.15. Izvršenje obaveza po odštetnim zahtevima

Po podnetim odštetnim zahtevima u toku godine i prenetim iz prethodne godine, Društvo je sa visokom ažurnošću rešavalo odštetne zahteve, a isplata je vršena istog ili narednog dana od dana utvrđivanja visine naknade po odštetnom zahtevu.

Prosečan vremenski rok rešavanja šteta u 2015 godini (od dana prijave) za redovne štete iznosi 35 dana, a za štete u sporu 574 dana, dok prosečan vremenski rok od rešavanja do isplate šteta za redovne iznosi 0,5 dana, a za štete u sporu 3 dana. Prosečan vremenski rok od prijave do likvidacije na ukupnom nivou (za sudske i redovne štete) za 2015. godinu iznosi 51,56 dan.

7.16. Broj i iznos rešenih šteta (redovne i u sporu) po vrstama osiguranja za period 01.01.2015-31.12.2015. godine

Šifra	Tip štete		Ukupno	
			broj	iznos
01	Redovne	N	broj	275
			iznos	23.680.203,97
	Sudske	N	broj	3
			iznos	452.269,70
	Ukupno		broj	278
			iznos	24.132.473,67
02	Redovne	DZ	broj	865
			iznos	23.043.883,18
	Sudske	DZ	broj	0
			iznos	0,00
	Ukupno		broj	865
			iznos	23.043.883,18
03	Redovne	AK	broj	2.800
			iznos	149.976.530,00
	Sudske	AK	broj	8
			iznos	3.502.138,52
	Ukupno		broj	2.808
			iznos	153.478.668,52
08	Redovne	PO	broj	2
			iznos	430.429,42
	Sudske	PO	broj	0
			iznos	0,00
	Ukupno		broj	2
			iznos	430.429,42
09	Redovne	IO	broj	649
			iznos	8.461.748,68
	Sudske	IO	broj	0
			iznos	0,00
	Ukupno		broj	649
			iznos	8.461.748,68
10	Redovne	AO	broj	2.905
			iznos	369.887.708,83
	Sudske	AO	broj	227
			iznos	71.476.166,90
	Ukupno		broj	3.132
			iznos	441.363.875,73
13	Redovne	OD	broj	37
			iznos	1.796.585,66
	Sudske	OD	broj	0
			iznos	0,00
	Ukupno		broj	37
			iznos	1.796.585,66

Ukupno broj:	7.771
--------------	-------

Ukupno iznos:	652.707.664,86
---------------	----------------

U 2015. godini ukupno je rešeno 7.771 šteta u iznosu od 652.707.664,86 dinara.

7.17. Zaštita portfelja osiguranja

Društvo je poslove osiguranja, obavljalo u skladu sa propisima, standardima struke osiguranja i aktuarskim načelima, pravilima upravljanja rizikom i poslovnim strategijama Društva. U svom poslovanju, Društvo je postupalo u skladu sa odredbama Pravilnika o uslovima i načinu saosiguranja i reosiguranja, i na taj način obezbedilo zaštitu portfelja osiguranja:

1. Društvo je davalo višak rizika drugim osiguravačima u saosiguranje, na taj način obezbeđujući horizontalnu raspodelu rizika;
2. Društvo je izvršilo i vertikalnu raspodelu rizika, odnosno izravnavanje viškova rizika iznad sopstvenog samopridržaja putem reosiguranja.

Društvo je u 2015. godini deo svog rizika dalo u saosiguranje, po sledećim ugovorima:

1. broj 01-299 od 27.03.2015 godine sa „Triglav osiguranjem“ a.d.o. Beograd., Beograd, kao pratećim saosiguravačem (40%). Kao vodeći saosiguravač Društvo po ovom ugovoru nosi 60% rizika. Ovaj ugovor se odnosi na:

- osiguranje od posledica požara i izliva vode iz instalacija;
- osiguranje od provalne krađe i razbojništva;
- osiguranje mašina od loma;
- osiguranje stakla od loma;
- kombinovano osiguranje elektronskih računara i procesora;
- osiguranje pokretne tehnike;
- osiguranje lica od posledica nesrećnog slučaja;
- osiguranje auto kasko.

Ugovarač osiguranja je JP „Službeni Glasnik“, a trajanje ugovora je pratilo period važenja polisa koje su sastavni deo ugovora;

2. broj 01-675 od 27.06.2015 godine sa „Globos osiguranje“ a.d.o., Beograd, kao pratećim saosiguravačem (40%). Kao vodeći saosiguravač Društvo po ovom ugovoru nosi 60% rizika. Ovaj ugovor se odnosi na sledeće vrste osiguranja: osiguranje od požara i nekih drugih opasnosti, provalne krađe i razbojništva, kombinovano osiguranje elektronskih računara, procesora i sličnih uređaja, osiguranje lica od posledica nesrećnog slučaja. Ugovarač osiguranja su „Apotheke Beograd“, a trajanje ugovora je pratilo period važenja polisa koje su sastavni deo ugovora;

3. broj 01-1163 od 22.09.2015. godine sa „Globos osiguranje“ a.d.o., Beograd, kao pratećim saosiguravačem (50%). Društvo je vodeći saosiguravač i nosi 50% rizika po ovom ugovoru. Predmet saosiguranja je opšta i profesionalna odgovornost. Ugovarač osiguranja je „Semiotik d.o.o. Beograd“, a trajanje ugovora je pratilo period važenja polisa koje su sastavni deo ugovora;

4. broj 01-1175 od 24.09.2015. godine sa „Globos osiguranje“ a.d.o., Beograd, kao pratećim saosiguravačem (45%). Društvo je vodeći saosiguravač i po ovom ugovoru nosi preostalih 55%

rizika. Predmet saosiguranja definisan ovim ugovorom su sledeće vrste osiguranja: požara i nekih drugih opasnosti; kombinovano osiguranje elektronskih računara, procesora i sličnih uređaja; mašina od loma i nekih drugih opasnosti; stakla od loma; opšte odgovornosti; osiguranje lica od posledica nesrećnog slučaja; kolektivno dodatno zdravstveno osiguranje lica za slučaj težih bolesti i za slučaj hirurških intervencija. Ugovarač osiguranja je „JKP Vodokanal - Sombor“, a trajanje ugovora je pratilo period važenja polisa koje su sastavni deo ugovora.

Društvo je u 2015. godini obezbedilo zaštitu portfelja kroz zaključenje sledećih ugovora o reosiguranju:

1. Ugovor o reosiguranju autoodgovornosti na bazi viška šteta sa Akcionarskim društvom za reosiguranje „Dunav Re“, (01-28 potpisan 13.01.2015. godine uz obezbeđen prihvrat rizika) kojim su reosigurane štete od odgovornosti prema trećim licima, pričinjene od vozila registrovanih na teritoriji Republike Srbije, a po stupanju na snagu odredaba Zakona o obaveznom osiguranju u saobraćaju kojima su uvećani limiti obaveze osiguravača. Na osnovu zaključenog ugovora, pokriće šteta je ograničeno iznosom u višku 700.000 evra iznad 500.000 evra, u dinarskoj protivvrednosti, konačne neto štete, za svaku pojedinačnu štetu nastalu iz bilo kog nesrećnog slučaja ili serije nesrećnih slučajeva, koji proističu iz jednog štetnog događaja. Agregatna gornja granica pokrića (limit) iznosi 1.400.000 evra (u dinarskoj protiv vrednosti). Ugovoreno je pokriće za štete koje su nastale u periodu od 12.10.2014. do 31.12.2015. godine;

2. Reosiguranje viška štete po osnovu osiguranja od odgovornosti zbog upotrebe motornih vozila preko Udruženja osiguravača Srbije, odnosno po zelenoj karti za 2015. godinu kod Akcionarskog društva za reosiguranje „Dunav RE“ br. 0057-15-D-0009/15 od 27.01.2015. godine. Ugovor je definisan sa 3 nivoa zaštite i to :

I Nivo : pokriva sve štete preko 300.000€ do 500.000€

II Nivo : pokriva sve štete preko 500.000€ do 5.000.000€

III Nivo : pokriva sve štete neograničeno preko 5.000.000€

Ugovoreni prioriteti i obimi pokrića su uslovljeni primenom odredbi Indeksne klauzule. Ugovor je bio na snazi od 12.10.2014. godine do 31.12.2015. godine;

3. Generalni ugovor o fakultativnom reosiguranju sa Akcionarskim društvom za reosiguranje „Wiener Re“ (br. 01-117 od 03.02.2015. godine) za polise koje premašuju gornju granicu pokrića drugih ugovora o osiguranju ili nisu reosigurane, za sledeće rizike: imovinske, finansijske gubitke, inženjerske, opšte odgovornosti, profesionalne odgovornosti, kombinovanog osiguranja odgovornosti prevozioca za štete pričinjene trećim licima, kombinovanog osiguranja motornih vozila, osiguranja robe u transportu, osiguranja lica od posledica nesrećnog slučaja. Gornja granica pokrića iz Generalnog ugovora o fakultativnom reosiguranju odgovara gornjoj granici navedenoj u originalnoj polisi osiguranja. Ugovoreno je pokriće za štete koje su nastale u periodu od 01.01.2015. do 31.12.2015. godine;

4. Ugovor o reosiguranju požarnih i tehničkih rizika (generalni - br. 01-133 od 05.02.2015. godine) sa Akcionarskim društvom za reosiguranje „Wiener Re“ čime je Društvo obezbedilo ekscedentno reosiguravajuće pokriće navedenih rizika. Ugovor obuhvata reosiguranje viškova rizika iznad samopridržaja Društva i odnosi se na direktni portfelj imovinskih rizika Društva, uključujući civilne rizike, industrijske rizike, tehničke grane, prekid posla, elektronsku opremu,

krađu i razbojništvo i sve prirodne opasnosti. Tehničke grane obuhvataju sve rizike gradnje, sve rizike montaže, lom mašina i elektronsku opremu. Kod tehničkih grana je isključen šomaž nakon loma mašina. Obim pokrića rizika požarne grane, kod kojih je procenjeni iznos MMS iznad samopridržaja Društva iznosi do 15.000.000 evra, a kod tehničke grane do 13.200.000 evra. Gornja granica pokrića po događaju za prirodne katastrofe, prouzrokovane jednim prirodnim događajem iznosi 15.000.000 evra. Ugovoreno je pokriće za štete koje su nastale u periodu od 01.01.2015. do 31.12.2015.godine.;

5. Ugovor o reosiguranju međunarodnog i domaćeg karga (br. 0900-15-D-0014/15 od 01.10.2015. godine) sa Akcionarskim društvom za reosiguranje „Dunav Re“ odnosi se na reosiguranje međunarodnog i domaćeg karga (pomorski, kopneni, poštanski i avionski). Obezbeđeno pokriće je ekscedentnog (proporcionalnog) tipa, a limit pokrića iznosi 1.000.000 evra u višku iznad samopridržaja Društva. Ugovoreno je pokriće za štete koje nastanu u periodu od 01.09.2015. do do 31.08.2016. godine.

8. Finansijsko poslovanje u 2015. godini

Društvo je u poslovnoj 2015.godini ostvarilo ukupne prihode od investiranja sredstava osiguranja u iznosu od 209.738.126,89 RSD.

Po osnovu usklađivanja vrednosti sredstava koji se iskazuju po fer vrednosti u iznosu od 28.434.733,32 RSD, dok rashodi po osnovu usklađivanja vrednosti sredstava koji se iskazuju po fer vrednosti iznose 112.001.167,83 RSD.

Prihodi od zavisnih i pridruženih pravnih lica iznose 4.104.369,19 RSD. Prihodi od ulaganja u nepokretnosti u iznosu od 69.162.928,89 RSD, dok rashodi po osnovu uglaganja u nepokretnosti iznose 59.774.884,79 RSD.

Prihodi od kamate iznose 85.908.050,75 RSD. Dobici od prodaje HOV iznose 512.771,00 RSD, pozitivne kursne razlike iz aktivnosti investiranja iznose 20.712.223,53 RSD, s negativne kursne razlike iznose 15.772.810,68 RSD.

Ostali prihodi po osnovu investicione aktivnosti iznose 897.050,16 RSD, a rashodi iznose 3.857.966,92 RSD

u rsd

Emitent	Simbol	Tržišna vrednost akcija 31.12.2015.
Aerodrom Beograd JP	AERO	27.194.658,00
AIK banka ad Niš	AIKB	4.968.114,00
Autoventil a.d. Užice	AVEN	405.480,00
Blagoje Kostić - Crni Marko	BLAG	1.116.000,00
Čačanska banka ad	CCNB	27.500,00
Dunav osiguranje a.d.o.	DNOS	12.118.000,00
Dunav RE	DNREM	2.033.280,00

Emitent	Simbol	Tržišna vrednost akcija 31.12.2015.
Energoprojekt holding ad Beograd	ENHL	2.033.484,00
Globos osiguranje ad	GLOS	14.190,00
Ikarbus	IKRB	95.634,00
Invest- Import AD	INIM	245.700,00
Jedinstvo Sevojno	JESV	153.000,00
Komercijalna banka ad Beograd	KMBN	876.960,00
Komgrap ad	KMBGR	1.548.690,00
Luka Leget ad Sremska Mitrovica	LKLG	1.244.100,00
NIS AD Jugopetrol	NIIS	21.940.800,00
Preduzeće za puteve Valjevo a.d.	PPVA	46.000,00
Progres a.d. Beograd	PRGS	21.348,00
Putevi Požega ad	PUPO	565.200,00
PZP Beograd	PZPB	338.400,00
Sacen ad Novi Sad	SCEN	18.292.000,00
7 Juli, Beograd	SJLB	380.000,00
U K U P N O		95.628.538,00

HARTIJE OD VREDNOSTI

Dugoročni plasmani

Obveznice

Stanje dinarskih obveznica koje se drže do dospeća na dan 31.12.2015. godine

Seriya	Datum kupovine	Datum dospeća	Nominalna vrednost-Din	Vred. obveznica na dan 31.12.15.-Din
RSMFRSD24409	02.09.2015	04.09.2017	142.700.000,00	143.747.281,13
RSMFRSD92828	10.12.2015.	14.12.2017	191.000.000,00	195.316.446,14
Ukupno		RSD	333.700.000,00	339.063.727,27

Stanje deviznih obveznica koje se drže do dospeća na dan 31.12.2015. godine

Seriya	Datum kupovine	Datum dospeća	Nominalna vrednost-Eur	Vred. obveznica na dan 31.12.15.-Eur
RSMFRSD83553	15.07.2015	17.07.2017	1.070.000,00	1.065.017,29
RSMFRSD55858	16.09.2015.	18.09.2017	719.000,00	721.869,02
RSMFRSD51154	19.11.2015.	23.11.2017.	3.078.000,00	3.091.981,58
Ukupno		EUR	4.867.000,00	4.878.867,89

Obveznice koje se drže do dospeća u iznosu 4.878.867,89 EUR=593.397.673,88 RSD

Srednji kurs evra na dan 31.12.2015. 121,6261 Dinara.

Stanje dužničkih HOV kojima se trguje na reg.tržištu (obveznice) na dan 31.12.15.godine

Serijski broj	Vrednost obveznica sa kamatom na dan 31.12.15.
RSKUMID46613	108.397.958,00
Ukupno	108.397.958,00

Na osnovu Izveštaja popisne komisije Centralna popisna komisija konstatuje da nisu utvrđena odstupanja između popisanog i knjigovodstvenog stanja na dan 31.12.2015. godine, kao i da je knjigovodstveno stanje i stanje po popisu na dan 31.12.2015. godine usklađeno.

Učešće u kapitalu

Konto: 03800 Učešća u kapitalu ostalih pravnih lica

Naziv partnera	Duguje	Potražuje	Saldo
PRIVREDNI SAVETNIK BEOGRAD	9.092,73	0,00	9.092,73
GP LIBERTY INVEST D.O.O.	573,21	0,00	573,21
Ukupno:	9.665,94	0,00	9.665,94

Na osnovu Izveštaja popisne komisije Centralna popisna komisija konstatuje da nisu utvrđena odstupanja između popisanog i knjigovodstvenog stanja na dan 31.12.2015. godine, kao i da je knjigovodstveno stanje i stanje po popisu na dan 31.12.2015. godine usklađeno.

Kratkoročni plasmani

Državni zapisi

Stanje državnih zapisa koje se drže do dospeća na dan 31.12.2015. godine

Serijski broj	Datum kupovine	Datum dospeća	Nominalna vrednost-Din	Vred. obveznica na dan 31.12.15.
RSMFRSD36650	23.06.2015	30.06.2016	206.400.000,00	200.382.018,04
RSMFRSD29796	22.07.2015.	29.07.2016	206.500.000,00	199.575.228,17
Ukupno		RSD	412.900.000,00	399.957.246,21

Na osnovu Izveštaja popisne komisije Centralna popisna komisija konstatuje da nisu utvrđena odstupanja između popisanog i knjigovodstvenog stanja na dan 31.12.2015. godine, kao i da je knjigovodstveno stanje i stanje po popisu na dan 31.12.2015. godine usklađeno.

Korporativne obveznice kojima se ne trguje na berzi

Serijski broj	Vrednost obveznica sa kamatom na dan 31.12.2015.
RSSINPD19306	22.288.130,00
RSDIGND93187	24.763.613,00
RSMCSGD22783	22.911.841,00

RSKOSRD74681	822.952,87
Ukupno--korporativne obveznice	70.786.536,87

- Na osnovu Izveštaja popisne komisije Centralna popisna komisija konstatuje da nisu utvrđena odstupanja između popisanog i knjigovodstvenog stanja na dan 31.12.2015. godine, kao i da je knjigovodstveno stanje i stanje po popisu na dan 31.12.2015. godine usklađeno.

Akcije – hartije od vrednosti raspoložive za prodaju

Konto: 23300 Finansijska sredstva raspoloživa za prodaju-Akcije Prime Listing

Naziv partnera	Duguje	Potražuje	Saldo
ENERGOPROJEKT-HOLDING A.D.	2.003.484,00	0,00	2.003.484,00
Ukupno:	2.003.484,00	0,00	2.003.484,00

Konto: 23301 Finansijska sredstva raspoloživa za prodaju
Akcije Open market i Standard Listing

Naziv partnera	Duguje	Potražuje	Saldo
KOMERCIJALNA BANKA A.D. BEOGRAD	876.960,00	0,00	876.960,00
DUNAV OSIGURANJE	302.120,00	0,00	302.120,00
PROGRES A.D. BEOGRAD	21.348,00	0,00	21.348,00
AIK BANKA NIŠ A.D.	4.968.114,00	0,00	4.968.114,00
ČAČANSKA BANKA A.D.	27.500,00	0,00	27.500,00
Ukupno:	6.196.042,00	0,00	6.196.042,00

Na osnovu Izveštaja popisne komisije Centralna popisna komisija konstatuje da nisu utvrđena odstupanja između popisanog i knjigovodstvenog stanja na dan 31.12.2015. godine, kao i da je knjigovodstveno stanje i stanje po popisu na dan 31.12.2015. godine usklađeno.

Akcije – hartije od vrednosti kojima se trguje

Konto: 23630 Akcije Prime listing

Naziv partnera	Duguje	Potražuje	Saldo
AERODROM NIKOLA TESLA AD BEOGRAD	27.194.658,00	0,00	27.194.658,00
NIS AD JUGOPETROL	21.940.800,00	0,00	21.940.800,00
Ukupno:	49.135.458,00	0,00	49.135.458,00

Konto: 23631 Akcije Open market i Standard Listing

Naziv partnera	Duguje	Potražuje	Saldo
GLOBOS OSIGURANJE AD	14.190,00	0,00	14.190,00
DUNAV RE ADO	2.033.280,00	0,00	2.033.280,00
DUNAV OSIGURANJE A.D.O.	11.815.880,00	0,00	11.815.880,00
JEDINSTVO A.D. SEVOJNO	153.000,00	0,00	153.000,00
Ukupno:	14.016.350,00	0,00	14.016.350,00

Konto: 23632 Akcije MTP

Naziv partnera	Duguje	Potražuje	Saldo
7 JULI, BEOGRAD	380.000,00	0,00	380.000,00
PREDUZEĆE ZA PUTEVE A.D. BEOGRAD	338.400,00	0,00	338.400,00
IKARBUS A.D.	95.634,00	0,00	95.634,00
INVEST-IMPORT A.D.	245.700,00	0,00	245.700,00
BLAGOJE KOSTIĆ - CRNI MARKO	1.116.000,00	0,00	1.116.000,00
SACEN A.D. NOVI SAD	18.292.000,00	0,00	18.292.000,00
BAČKA A.D. SIVAC	16.259.835,15	16.259.835,15	0,00
LUKA LEGET AD SREMSKA MITROVICA	1.244.100,00	0,00	1.244.100,00
PUTEVI POŽEGA	565.200,00	0,00	565.200,00
AUTOVENTIL UŽICE	405.480,00	0,00	405.480,00
PREDUZEĆE ZA PUTEVE VALJEVO A.D.	46.000,00	0,00	46.000,00
KOMGRAP HOLDING KORPORACIJA A.D.	1.548.690,00	0,00	1.548.690,00
Ukupno	40.537.039,15	16.259.835,15	24.277.204,00

Na osnovu Izveštaja popisne komisije Centralna popisna komisija konstatuje da nisu utvrđena odstupanja između popisanog i knjigovodstvenog stanja na dan 31.12.2015. godine, kao i da je knjigovodstveno stanje i stanje po popisu na dan 31.12.2015. godine usklađeno.

Stanje investicionih jedinica na dan 31.12.2015.

Fond	Broj jedinica	Vrednost jedinice	Ukupna vrednost jedinica
Fima invest	10,00000	480,67641	4.806,76

Depoziti

Stanje depozita u stranoj valuti na dan 31.12.2015. godine

Red. br.	Br. ugovora	Banka	Iznos EUR	Iznos RSD
1.	UG.0072003006876	KOMERCIJALNA BANKA	1.000.000,00	121.626.100,00
Ukupno:			1.000.000,00	121.626.100,00

Stanje dinarskih depozita na dan 31.12.2015. godine

R.b.	Banka	Broj ugovora	Iznos RSD
1	Banka poštanska štedionica	UG.155200748000	80.000.000,00
2	Societe Generale Yugoslav bank	UG.1326277	80.000.000,00
3	Unicredit bank	UG.01-1411	120.000.000,00
4	Banca Intesa	UG.51-431-0110387.4	80.000.000,00
Ukupno:			360.000.000,00

Na osnovu Izveštaja popisne komisije Centralna popisna komisija konstatuje da nisu utvrđena odstupanja između popisanog i knjigovodstvenog stanja na dan 31.12.2015. godine, kao i da je knjigovodstveno stanje i stanje po popisu na dan 31.12.2015. godine usklađeno.

Pokazatelji efikasnosti poslovanja

Porast ukupne premijske osiguranja	Fakturisana premija u obr. periodu	<u>2,482,350,701.69</u>	=	113.66%
	Fakturisana premija u prethodnom obr. periodu	2,184,084,854.56		
Stepen realnosti obračuna prenosne premijske u 2015	Prenosna premija na kraju obr.perioda	<u>1,275,940,042.09</u>	=	51.40%
	Premijska osiguranja ostvarena u obr. periodu	2,482,350,701.69		
Stepen realnosti obračuna prenosne premijske u 2015	Prenosna premija na kraju prethodnog obr.perioda	<u>1,155,125,268.15</u>	=	52.89%
	Premijska osiguranja ostvarena u prethodnom obr. periodu	2,184,084,854.56		
Kretanje u visini prenosne premijske u 2015	Ukupna prenosna premija na kraju obr.perioda	<u>1,275,940,042.09</u>	=	110.46%
	Ukupna prenosna premija na početku obr. perioda	1,155,125,268.15		
Stepen realnosti obračuna rez.šteta u tekućem periodu	Iznos rezervisanih šteta na kraju obr. perioda	<u>1,006,611,848.06</u>	=	154.22%
	Iznos likvidiranih šteta u obr. periodu	652,707,664.86		
Stepen realnosti obračuna rez.šteta na kraju i početku obrač. perioda	Iznos rezervisanih šteta na kraju obr. perioda	<u>1,006,611,848.06</u>	=	114.37%
	Iznos rezervisanih šteta na početku obr. perioda	880,109,496.72		

9. BILANS STANJA NA DAN 31.12.2015. GODINE

Grupa računa	Pozicija	AOP	Tekuća godina Iznos
	AKTIVA		
0	A. NEUPLAĆENI UPISANI KAPITAL	1	0,00
	B. STALNA IMOVINA (0003+0004+0005+0006+0009+0010+0021+0022)	2	1.890.023.951,74
01, osim 012, 013 i dela 019	I NEMATERIJALNA ULAGANJA (IMOVINA)	3	4.417.316,58
012, deo 019	II GUDVIL	4	0,00
013, deo 019	III SOFTVER I OSTALA PRAVA	5	11.962.224,62
02, osim 021, dela 027, dela 028 i dela 029	IV NEKRETNINE, POSTROJENJA I OPREMA (0007+0008)	6	840.173.936,61
020, 022, 023, 025, 026, deo 027, deo 028, deo 029	1. Nekretnine, postrojenja i oprema koji služe za obavljanje delatnosti	7	400.065.166,65
024, deo 027, deo 028, deo 029	2. Investicione nekretnine	8	440.108.769,96
021, deo 027, deo 028, deo 029	V BIOLOŠKA SREDSTVA	9	0,00
03, osim 037	VI DUGOROČNI FINANSIJSKI PLASMANI (0011+0015)	10	1.032.703.895,89
	1. Učešća u kapitalu (0012+0013+0014)	11	9.092,73
030, deo 039	a) zavisnih pravnih lica	12	0,00
031, deo 039	b) pridruženih pravnih lica i zajedničkim poduhvatima	13	0,00
deo 038, deo 039	v) ostalih pravnih lica	14	9.092,73
	2. Ostali dugoročni finansijski plasmani (0016+0019+0020)	15	1.032.694.803,16
036, deo 039	2.1. Investicije koje se drže do dospeća (0017+0018)	16	1.032.194.803,16

Grupa računa	Pozicija	AOP	Tekuća godina iznos
deo 036, deo 039	a) Dužničke hartije od vrednosti sa fiksnim prinosom	17	932.461.401,16
deo 036, deo 039	b) Ostale hartije od vrednosti i investicije koje se drže do dospeća	18	99.733.402,00
033, deo 039	2.2. Depoziti kod banaka	19	500.000,00
deo 038, deo 039	2.3. Ostali nepomenuti dugoročni finansijski plasmani	20	0,00
04, osim 040	VII OSTALA DUGOROČNA SREDSTVA	21	766.578,04
40	VIII ODLOŽENA PORESKA SREDSTVA	22	0,00
	V. OBRTNA IMOVINA (0024+0025+0026+0045+0046+0049)	23	1.898.892.781,04
10, 13, 15	I ZALIHE	24	11.577.648,27
14	II STALNA SREDSTVA NAMENJENA PRODAJI I SREDSTVA POSLOVANJA KOJE SE OBUSTAVLJA	25	42.776.704,22
	III POTRAŽIVANJA, PLASMANI I GOTOVINA (0027+0032+0033+0044)	26	1.380.926.311,04
	1. Potraživanja (0028+0029+0030+0031)	27	215.889.854,78
deo 20, deo 21	1.1. Potraživanja za premiju osiguranja, saosiguranja i reosiguranja	28	148.822.040,41
deo 20, deo 21	1.2. Potraživanja od reosiguravača i retrocesionara	29	2.601.099,90
deo 21	1.3. Potraživanja za regrese	30	10.510.580,62
22, osim 223	1.4. Ostala potraživanja	31	53.956.133,85
223	2. Potraživanja za više plaćen porez na dobitak	32	0,00
	3. Finansijski plasmani (0034+0038+0042+0043)	33	978.039.643,84
233, deo 239	3.1. Finansijska sredstva raspoloživa za prodaju (0035+0036+0037)	34	8.199.526,00
deo 233, deo 239	a) Dužničke hartije od vrednosti raspoložive za prodaju	35	0,00
deo 233, deo 239	b) Vlasničke hartije od vrednosti raspoložive za prodaju	36	8.199.526,00
deo 233, deo 239	v) Ostale hartije od vrednosti i finansijska sredstva raspoloživa za prodaju	37	0,00
236, deo 239	3.2. Finansijska sredstva koja se iskazuju po fer vrednosti kroz bilans uspeha (0039+0040+0041)	38	87.433.818,76
deo 236, deo 239	a) Dužničke hartije od vrednosti koje se iskazuju po fer vrednosti kroz bilans uspeha	39	0,00
deo 236, deo 239	b) Vlasničke hartije od vrednosti koje se iskazuju po fer vrednosti kroz bilans uspeha	40	87.429.012,00
deo 236,	v) Ostale hartije od vrednosti i finansijska sredstva koja	41	4.806,76

Grupa računa	Pozicija	AOP	Tekuća godina Iznos
deo 239	se iskazuju po fer vrednosti kroz bilans uspeha		
232, deo 239	3.3. Kratkoročni depoziti kod banaka	42	481.626.100,00
235, 238, deo 239	3.4. Ostali kratkoročni finansijski plasmani	43	400.780.199,08
24	4. Gotovinski ekvivalenti i gotovina	44	186.996.812,42
26	IV POREZ NA DODATU VREDNOST	45	0,00
	V AKTIVNA VREMENSKA RAZGRANIČENJA (0047+0048)	46	431.844.018,68
274	1. Razgraničeni troškovi pribave osiguranja	47	427.697.765,56
270, 271, 272, 273, 279	2. Druga aktivna vremenska razgraničenja	48	4.146.253,12
	VI TEHNIČKE REZERVE KOJE PADAJU NA TERET SAOSIGURAVAČA, REOSIGURAVAČA I RETROCESIONARA (0050+0051+0052)	49	31.768.098,83
275	1. Rezerve za prenosne premije koje padaju na teret saosiguravača, reosiguravača i retrocesionara	50	3.390.924,77
276	2. Rezervisane štete koje padaju na teret saosiguravača, reosiguravača i retrocesionara	51	28.377.174,06
277	3. Ostale tehničke rezerve koje padaju na teret saosiguravača, reosiguravača i retrocesionara	52	0,00
	G. UKUPNA AKTIVA (0001+0002+0023)	53	3.788.916.732,78
88	D. VANBILANSNA AKTIVA	54	5.685.242,00
	P A S I V A		
	A. KAPITAL (0402+0407+0408+0411+0412-0413+0414-0417-0420+0421)	401	851.840.344,23
	I OSNOVNI I OSTALI KAPITAL (0403+0404+0405+0406)	402	641.723.400,00
300	1. Akcijski kapital	403	641.723.400,00
303,304	2. Državni i društveni kapital	404	0,00
301,302	3. Ulozi društva za uzajamno osiguranje	405	0,00
309	4. Ostali kapital	406	0,00
31	II NEUPLAĆENI UPISANI KAPITAL	407	0,00
	III REZERVE (0409+0410)	408	0,00
305	1. Emisiona premija	409	0,00
306,307	2. Zakonske, statutarne i druge rezerve	410	0,00
320	IV REVALORIZACIONE REZERVE PO OSNOVU REVALORIZACIJE NEMATERIJALNE IMOVINE, NEKRETNINA, POSTROJENJA I OPREME	411	166.806.804,87
32, osim 320	V NEREALIZOVANI DOBICI	412	4.552.250,09
33	VI NEREALIZOVANI GUBICI	413	18.962.804,00

Grupa računa	Pozicija	AOP	Tekuća godina iznos
34, osim 342	VII NERASPOREĐENI DOBITAK (0415+0416)	414	57.720.693,27
340	1. Neraspoređeni dobitak ranijih godina	415	41.632.603,17
341	2. Neraspoređeni dobitak tekuće godine	416	16.088.090,10
35, osim 352	VIII GUBITAK DO VISINE KAPITALA (0418+0419)	417	0,00
350	1. Gubitak iz ranijih godina	418	0,00
351	2. Gubitak tekuće godine	419	0,00
37,237	IX OTKUPLJENE SOPSTVENE AKCIJE	420	0,00
	X UČEŠĆA BEZ PRAVA KONTROLE	421	0,00
	B. REZERVISANJA I OBAVEZE (0423+0430+0434+0435+0444+0453+0457)	422	2.937.076.388,55
	I DUGOROČNA REZERVISANJA (0424+0425+0426+0427+0428+0429)	423	5.613.646,75
400,403	1. Matematička rezerva	424	0,00
401	2. Rezerve za osiguranja kod kojih su osiguranici prihvatili da učestvuju u investicionom riziku	425	0,00
402	3. Rezerve za izravnjanje rizika	426	0,00
405	4. Rezerve za bonuse i popuste	427	0,00
407	5. Druge tehničke rezerve osiguranja	428	0,00
406,409	6. Druga dugoročna rezervisanja	429	5.613.646,75
	II DUGOROČNE OBAVEZE (0431+0432+0433)	430	8.771.011,63
411	a) prema matičnim i zavisnim pravnim licima	431	0,00
412	b) prema ostalim povezanim pravnim licima	432	0,00
410, 413, 414, 415, 417, 419	v) ostale dugoročne obaveze	433	8.771.011,63
416	III ODLOŽENE PORESKE OBAVEZE	434	29.690.663,15
	IV KRATKOROČNE OBAVEZE (0436+0440+0441+0442+0443)	435	164.702.547,15
	1. Kratkoročne finansijske obaveze (0437+0438+0439)	436	4.125.496,50
420	a) prema matičnim i zavisnim pravnim licima	437	0,00
421	b) prema ostalim povezanim pravnim licima	438	0,00
od 422 do 429, osim 427	v) ostale kratkoročne finansijske obaveze	439	4.125.496,50
427	2. Obaveze po osnovu stalnih sredstava namenjenih prodaji i sredstava poslovanja koje se obustavlja	440	0,00
43	3. Obaveze po osnovu šteta i ugovorenih iznosa	441	7.173.302,03
44, 45, 46,47,	4. Obaveze za premiju, zarade i druge obaveze	442	147.447.950,40

Grupa računa	Pozicija	AOP	Tekuća godina Iznos
osim 474			
474	5. Obaveze za porez iz rezultata	443	5.955.798,22
	V PASIVNA VREMENSKA RAZGRANIČENJA (0445+0449+0450)	444	1.721.686.671,81
	1. Rezerve za prenosne premije (0446+0447+0448)	445	1.275.940.042,09
490, deo 492	a) životnih osiguranja i saosiguranja	446	0,00
491, deo 492	b) neživotnih osiguranja i saosiguranja	447	1.275.940.042,09
deo 492	v) reosiguranja i retrocesija	448	0,00
deo 497	2. Rezerve za nelstekle rizike	449	370.253.000,00
496, 498, 499	3. Druga pasivna vremenska razgraničenja (0451+0452)	450	75.493.629,72
deo 499	a) odloženi prihodi po osnovu regresnih potraživanja	451	0,00
496, 498, deo 499	b) ostala nepomenuta pasivna vremenska razgraničenja	452	75.493.629,72
	VI REZERVISANE ŠTETE (0454+0455+0456)	453	1.006.611.848,06
493, deo 495	a) životnih osiguranja i saosiguranja	454	0,00
494, deo 495	b) neživotnih osiguranja i saosiguranja	455	1.006.611.848,06
deo 495	v) udeli u štetama reosiguranja i retrocesija	456	0,00
deo 497	VII DRUGE TEHNIČKE REZERVE OSIGURANJA - DO GODINU DANA	457	0,00
35, osim 352	V. GUBITAK IZNAD VISINE KAPITALA	458	0,00
	G. UKUPNA PASIVA (0401+0422-0458)	459	3.788.916.732,78
89	D. VANBILANSNA PASIVA	460	5.685.242,00
Grupa računa	Pozicija	AOP	Tekuća godina Iznos

10. BILANS USPEHA ZA PERIOD OD 01.01. DO 31.12.2015.

Bilans uspeha 31.12.2015. godine			
Grupa računa	Pozicija	AOP	Tekuća godina Iznos
	A. POSLOVNI PRIHODI I RASHODI		0,00
	I. POSLOVNI (FUNKCIONALNI) PRIHODI (1002 + 1009 + 1014 + 1015)	1001	2.385.877.736,57
600, 601, 602 deo	1. Prihodi od premija osiguranja i saosiguranja (1003 + 1004 - 1005 - 1006 - 1007 + 1008)	1002	2.323.970.476,65
600, deo 602	1.1. Obračunata premija životnih osiguranja i saosiguranja	1003	0,00
610,613	1.2. Obračunata premija neživotnih osiguranja i saosiguranja	1004	2.482.350.701,69
deo 512, deo 523	1.3. Premija prenetu u saosiguranje - pasivna	1005	1.323.955,09
deo 512, deo 523	1.4. Premija prenetu u reosiguranje	1006	36.241.496,01
deo 60, deo 61	1.5. Povećanje rezervi za prenosne premije i rezervi za neistekle rizike osiguranja i saosiguranja	1007	120.814.773,94
deo 60, deo 61	1.6. Smanjenje rezervi za prenosne premije i rezervi za neistekle rizike osiguranja i saosiguranja	1008	0,00
	2. Prihodi od premija reosiguranja i retrocesija (1010 - 1011 - 1012 + 1013)	1009	0,00
deo 602, 614, 615	2.1. Obračunata premija reosiguranja i retrocesija	1010	0,00
deo 512, deo 523	2.2. Premija prenetu retrocesijom reosiguranja i retrocesija	1011	0,00
deo 60, deo 61	2.3. Povećanje rezervi za prenosne premije i rezervi za neistekle rizike reosiguranja i retrocesija	1012	0,00
deo 60, deo 61	2.4. Smanjenje rezervi za prenosne premije i rezervi za neistekle rizike reosiguranja i retrocesija	1013	0,00
606, deo 609, 650, deo 659	3. Prihodi od poslova neposredno povezanih s poslovima osiguranja	1014	18.700,00
deo 609, 639, 64, deo 653, 655, deo 659	3. Ostali poslovni prihodi	1015	61.888.559,92
	II. POSLOVNI (FUNKCIONALNI) RASHODI (1017 + 1026 + 1034 - 1035 - 1044 + 1045 - 1046 + 1047 + 1048)	1016	1.204.346.674,79
	1. Rashodi za dugoročna rezervisanja i funkcionalne doprinose (1018 + 1019 + 1020 + 1021 + 1022 + 1023 + 1024 + 1025)	1017	335.247.710,08
500	1.1. Matematička rezerva životnih osiguranja - povećanje	1018	0,00
506	1.2. Matematička rezerva neživotnih osiguranja - povećanje	1019	0,00

Bilans uspeha 31.12.2015. godine			
Grupa računa	Pozicija	AOP	Tekuća godina Iznos
502	1.3. Doprinos za preventivu	1020	47.230.607,71
503	1.4. Doprinosi propisani posebnim zakonima	1021	17.969.421,00
504	1.5. Doprinos Garantnom fondu	1022	162.542.063,94
505	1.6. Rezervisanja za izravnanje rizika	1023	0,00
507	1.7. Rezervisanja za osiguranja kod kojih su osiguranici prihvatili da učestvuju u investicionom riziku, rezervisanja za bonuse i popuste i povećanja drugih tehničkih rezervi	1024	0,00
509	1.8. Ostali rashodi za dugoročna rezervisanja i funkcionalne doprinose	1025	107.505.617,43
	2. Rashodi naknada šteta i ugovorenih iznosa (1027 + 1028 + 1029 + 1030 + 1031 - 1032 - 1033)	1026	790.375.029,15
510	2.1. Likvidirane štete i ugovoreni iznosi životnih osiguranja	1027	0,00
520	2.2. Likvidirane štete neživotnih osiguranja	1028	627.274.173,06
deo 513, deo 524	2.3. Likvidirane štete - udeli u štetama saosiguranja	1029	25.433.491,80
deo 513, deo 524	2.4. Likvidirane štete - udeli u štetama reosiguranja i retrocesija	1030	0,00
deo 53, deo 54, deo 55	2.5. Rashodi izviđaja, procene, likvidacije i isplate naknada šteta i ugovorenih iznosa	1031	142.928.034,57
deo 603, 620, 621	2.6. Prihodi od učešća saosiguranja u naknadi šteta	1032	253.373,96
deo 603, 622, 623, 624, 625	2.7. Prihodi od učešća reosiguranja i retrocesija u naknadi šteta	1033	5.007.296,32
	3. Rezervisane štete - povećanje (1036 - 1037 + 1038 - 1039 + 1040 - 1041 + 1042 - 1043) > 0	1034	117.691.754,15
	3. Rezervisane štete - smanjenje (1036 - 1037 + 1038 - 1039 + 1040 - 1041 + 1042 - 1043) < 0	1035	0,00
515	3.1. Rezervisane štete životnih osiguranja - povećanje	1036	0,00
deo 604	3.2. Rezervisane štete životnih osiguranja - smanjenje	1037	0,00
526	3.3. Rezervisane štete neživotnih osiguranja - povećanje	1038	145.753.128,69
630	3.4. Rezervisane štete neživotnih osiguranja - smanjenje	1039	44.696.436,53
516,527	3.5. Rezervisane štete saosiguranja, reosiguranja i retrocesija - povećanje	1040	18.139.996,26
deo 604, 632	3.6. Rezervisane štete saosiguranja, reosiguranja i retrocesija - smanjenje	1041	1.504.934,27
deo 513	3.7. Povećanje rezervisanih šteta - udela	1042	0,00

Bilans uspeha 31.12.2015. godine			
Grupa računa	Pozicija	AOP	Tekuća godina Iznos
	saosiguravača, reosiguravača i retrocesionara u štetama		
635	3.8. Smanjenje rezervisanih šteta - udela saosiguravača, reosiguravača i retrocesionara u štetama	1043	0,00
607, 652, 654 i deo 673	4. Prihodi po osnovu regresa i prodaje osiguranih oštećenih stvari	1044	42.647.871,59
517,529	5. Povećanje ostalih tehničkih rezervi - neto	1045	370.253.000,00
deo 604, 631, 633, 638	6. Smanjenje ostalih tehničkih rezervi - neto	1046	366.572.947,00
518,528	7. Rashodi za bonuse i popuste	1047	0,00
deo 51, deo 52	8. Ostali poslovni rashodi	1048	0,00
	III. DOBITAK - BRUTO POSLOVNI REZULTAT (1001 - 1016)	1049	1.181.531.061,78
	IV. GUBITAK - BRUTO POSLOVNI REZULTAT (1016 - 1001)	1050	0,00
	B. PRIHODI I RASHODI PO OSNOVU INVESTICIONE AKTIVNOSTI		0,00
	I. PRIHODI OD INVESTIRANJA SREDSTAVA OSIGURANJA (1052 + 1053 + 1057 + 1058 + 1059 + 1060 + 1061)	1051	209.738.126,84
660, 661, 665, deo 672	1. Prihodi od zavisnih i pridruženih pravnih lica i od zajedničkih poduhvata	1052	4.104.369,19
	2. Prihodi od ulaganja u nepokretnosti (1054 + 1055 + 1056)	1053	69.162.928,89
deo 608, deo 653	2.1. Prihodi od zakupnina investicionih nekretnina	1054	8.095.938,81
deo 681	2.2. Prihodi od usklađivanja vrednosti investicionih nekretnina	1055	61.066.990,08
deo 670	2.3. Prihodi od prodaje nepokretnosti (dezinvestiranja)	1056	0,00
deo 662	3. Prihodi od kamata	1057	85.908.050,75
deo 683, deo 686, deo 687	4. Prihodi od usklađivanja vrednosti finansijskih sredstava koja se iskazuju po fer vrednosti kroz bilans uspeha	1058	28.434.733,32
deo 672	5. Dobici od prodaje hartija od vrednosti	1059	512.771,00
deo 663	6. Pozitivne kursne razlike iz aktivnosti investiranja	1060	20.718.223,53
deo 671, deo 679, deo 682, deo 686, deo 689	7. Ostali prihodi po osnovu investicione aktivnosti	1061	897.050,16
	II. RASHODI PO OSNOVU INVESTIRANJA SREDSTAVA OSIGURANJA (1063 + 1064 + 1067 + 1068 + 1069 + 1070)	1062	191.406.830,22
560, 561, 565, deo 572	1. Rashodi iz odnosa sa zavisnim i pridruženim pravnim licima i iz zajedničkih poduhvata	1063	0,00

Bilans uspeha 31.12.2015. godine			
Grupa računa	Pozicija	AOP	Tekuća godina Iznos
	2. Rashodi po osnovu ulaganja u nepokretnosti (1065 + 1066)	1064	59.774.884,79
deo 581	2.1. Rashodi po osnovu obezvređenja investicionih nekretnina	1065	59.774.884,79
deo 570	2.2. Gubici pri prodaji nepokretnosti (dezinvestiranju)	1066	0,00
deo 583, deo 586, deo 587	3. Rashodi po osnovu usklađivanja vrednosti finansijskih sredstava koja se iskazuju po fer vrednosti kroz bilans uspeha	1067	112.001.167,83
deo 572	4. Gubici pri prodaji hartija od vrednosti	1068	0,00
deo 563	5. Negativne kursne razlike iz aktivnosti investiranja	1069	15.772.810,68
deo 571, deo 579, deo 582, deo 586, deo 589	6. Ostali rashodi po osnovu investicione aktivnosti	1070	3.857.966,92
	III. DOBITAK IZ INVESTICIONE AKTIVNOSTI (1051 - 1062)	1071	18.331.296,62
	IV. GUBITAK IZ INVESTICIONE AKTIVNOSTI (1062 - 1051)	1072	0,00
	V. TROŠKOVI SPROVOĐENJA OSIGURANJA (1074 + 1079 + 1084 - 1085)	1073	1.034.767.834,69
	1. Toškovi pribave (1075 + 1076 - 1077 + 1078)	1074	757.658.729,65
deo 542	1.1. Provizije	1075	94.678.448,69
deo 53, deo 54, deo 55	1.2. Ostali troškovi pribave	1076	740.819.156,36
274	1.3. Promena razgraničenih troškova pribave - povećanje	1077	77.838.875,40
274	1.4. Promena razgraničenih troškova pribave - smanjenje	1078	0,00
	2. Troškovi uprave (1080 + 1081 + 1082 + 1083)	1079	278.252.002,79
530	2.1. Amortizacija	1080	4.989.313,65
deo 54	2.2. Troškovi materijala, energije, usluga i nematerijalni troškovi	1081	138.995.283,87
deo 55	2.3. Troškovi zarada, naknada zarada i ostali lični troškovi	1082	134.148.935,19
deo 53, deo 54, deo 55	2.4. Ostali troškovi uprave	1083	118.470,08
deo 53, deo 54, deo 55	3. Ostali troškovi sprovođenja osiguranja	1084	0,00
605,651	4. Provizija od reosiguranja i retrocesija	1085	1.142.897,75
	I. POSLOVNI DOBITAK - NETO POSLOVNI REZULTAT (1049 + 1071 - 1050 - 1072 - 1073) >= 0	1086	165.094.523,71
	II. POSLOVNI GUBITAK - NETO POSLOVNI REZULTAT (1049 + 1071 - 1050 - 1072 - 1073) <= 0	1087	0,00

Bilans uspeha 31.12.2015. godine			
Grupa računa	Pozicija	AOP	Tekuća godina Iznos
deo 66	III. FINANSIJSKI PRIHODI, OSIM FINANSIJSKIH PRIHODA PO OSNOVU INVESTICIONE AKTIVNOSTI	1088	3.273.765,31
deo 56	IV. FINANSIJSKI RASHODI, OSIM FINANSIJSKIH RASHODA PO OSNOVU INVESTICIONE AKTIVNOSTI	1089	3.973.877,06
deo 68	V. PRIHODI OD USKLAĐIVANJA VREDNOSTI POTRAŽIVANJA I DRUGE IMOVINE KOJA SLUŽI ZA OBAVLJANJE DELATNOSTI	1090	34.002.399,59
deo 58	VI. RASHODI PO OSNOVU OBEZVREĐENJA POTRAŽIVANJA I DRUGE IMOVINE KOJA SLUŽI ZA OBAVLJANJE DELATNOSTI	1091	156.100.215,10
deo 67	VII. OSTALI PRIHODI	1092	8.952.765,12
deo 57	VIII. OSTALI RASHODI	1093	3.978.208,92
	IX. DOBITAK IZ REDOVNOG POSLOVANJA PRE OPOREZIVANJA (1086 + 1088 + 1090 + 1092 - 1087 - 1089 - 1091 - 1093) >= 0	1094	47.271.152,65
	X. GUBITAK IZ REDOVNOG POSLOVANJA PRE OPOREZIVANJA (1086 + 1088 + 1090 + 1092 - 1087 - 1089 - 1091 - 1093) <= 0	1095	0,00
69 - 59	XI. NETO DOBITAK POSLOVANJA KOJE SE OBUSTAVLJA, POZITIVNI EFEKTI PROMENE RAČUNOVODSTVENIH POLITIKA I ISPRAVKI GREŠAKA IZ RANIJIH PERIODA	1096	0,00
59 - 69	XII. NETO GUBITAK POSLOVANJA KOJE SE OBUSTAVLJA, NEGATIVNI EFEKTI PROMENE RAČUNOVODSTVENIH POLITIKA I ISPRAVKI GREŠAKA IZ RANIJIH PERIODA	1097	16.606.635,05
	G. DOBITAK PRE OPOREZIVANJA (1094 + 1096 - 1095 - 1097)	1098	30.664.517,60
	G. GUBITAK PRE OPOREZIVANJA (1095 + 1097 - 1094 - 1096)	1099	0,00
	Đ. POREZ NA DOBITAK		0,00
721	1. Porez na dobitak	1100	15.147.803,40
342	2. Dobitak po osnovu kreiranja odloženih poreskih sredstava i smanjenja odloženih poreskih obaveza	1101	571.375,90
352	3. Gubitak po osnovu kreiranja odloženih poreskih sredstava iz prethodnih godina i kreiranja odloženih poreskih obaveza	1102	0,00
	E. NETO DOBITAK (1098 - 1099 - 1100 + 1101 - 1102)	1103	16.088.090,10
	1. Neto dobitak koji pripada manjinskim ulagačima	1104	0,00

Bilans uspeha 31.12.2015. godine			
Grupa računa	Pozicija	AOP	Tekuća godina iznos
	2. Neto dobitak koji pripada većinskom vlasniku	1105	0,00
	Ž. NETO GUBITAK (1099 - 1098 + 1100 - 1101 + 1102)	1106	0,00
	1. Neto gubitak koji se pripisuje manjinskim ulagačima	1107	0,00
	2. Neto gubitak koji se pripisuje većinskom vlasniku	1108	0,00
	3. ZARADA PO AKCIJI	1109	0,00
	1. Osnovna zarada po akciji (u dinarima bez para)	1110	0,00
	2. Umanjena (razvodnjena) zarada po akciji (u dinarima bez para)	1111	0,00
Grupa računa	Pozicija	AOP	Tekuća godina iznos
	A. POSLOVNI PRIHODI I RASHODI		0,00

11. Prihodi i rashodi po osnovu obaveznog osiguranja motornih vozila

Ostvareni prihodi premije od autoodgovornosti za 2015. godinu iznose 2.152.082.809,02 dinara, koja je raščlanjena prema propisanoj strukturi i to:

Period	Premija	Preventiva	Tehnička premija	u RSD
				Režijski dodatak
01.01.-31.12.2015.	2.152.082.809,02	42.180.823,06	1.687.878.547,11	422.023.438,85

Troškovi sprovođenja osiguranja od autoodgovornosti iznose 328.280 (u hiljadama dinara), za grupu računa 53 – troškovi amortizacije i rezervisanja, 54 – troškovi materijala, energije, usluga i nematerijalni troškovi i 55 – troškovi zarada, naknada zarada i ostali lični rashodi. Od čega se na troškove uprave odnosi 39.762 (u hiljadama dinara), a na troškove pribave odnosi se 288.517 (u hiljadama dinara) od čega troškovi provizije od autoodgovornosti iznose 81.220 (u hiljadama dinara) što procenat u njenoj bruto premiji iznosi $(81.220/2.152.083) \cdot 100 = 3,77\%$

Finansijski rashodi, rashodi po osnovu obezvređenja imovine i drugi rashodi koji se ne mogu direktno rasporediti po vrstama osiguranja, raspoređuju se po vrstama osiguranja učešćem obračunate premije osiguranja po vrsti osiguranja u ukupnoj premiji osiguranja.

U strukturi portfelja Društva, procentualno učešće premije autoodgovornosti se smanjilo u odnosu na isti period prethodne godine:

	31.12.2015.	31.12.2014.
Premija autoodgovornosti	2.152.082.809,02	1.812.777.116,35
Ukupna premija Društva	2.482.350.701,69	2.184.084.854,56
Učešće u ukupnoj premiji	86,69%	83,00%

Premija autoodgovornosti je u 2015. godine zabeležila rast od 1.19% u odnosu na ostvarenu premiju autoodgovornosti u 2014. godini.

Obzirom na značaj ovog vida osiguranja na poslovanje Društva, potrebno je da se održi kontinuitet poslovanja u ovoj vrsti osiguranja i ulože naponi za razvoj ostalih vidova osiguranja.

12. Nekretnine, postrojenja i oprema

Nekretnine, postrojenja i opremu čini materijalna imovina koja se koristi za pružanje usluga, iznajmljivanje drugima, za administrativne svrhe, prodaju u cilju očuvanja realne vrednosti sredstava osiguranja i druge potrebe, i za koju se očekuje da će se koristiti više od jedne godine.

Početno vrednovanje nekretnina, postrojenja i opreme vrši se po nabavnoj vrednosti, ili po ceni koštanja. Nabavnu vrednost osnovnog sredstva čini fakturna vrednost dobavljača uvećana za zavisne troškove po osnovu nabavke i po osnovu dovođenja sredstva u stanje funkcionalne pripravnosti. U nabavnu vrednost uključuju se i kapitalizovani troškovi kredita u skladu sa MRS 23 - Troškovi pozajmljivanja.

Nakon početnog priznavanja nekretnine, postrojenja i oprema se iskazuju po poštenoj vrednosti, umanjenoj za ukupnu amortizaciju i ukupne naknadne gubitke zbog obezvređenja, u skladu sa MRS 16 – Nekretnine, postrojenja i oprema.

Procenu vrednosti postrojenja i opreme vrši posebna komisija koju imenuje direktor Društva, dok procenu vrednosti nekretnina vrši ovlašćeni procenitelj.

Amortizacija nekretnina postrojenja i opreme, kao sistematsko otpisivanje osnovice za amortizaciju jednog sredstva tokom njegovog korisnog veka trajanja, vrši se primenom proporcionalnog metoda.

U obračunu amortizacije nekretnina, postrojenja i opreme korišćen je sledeći vek trajanja, odnosno sledeće stope amortizacije:

Osnovicu za obračun amortizacije nekretnina, postrojenja i opreme čini nabavna vrednost, odnosno cena koštanja umanjena za preostalu vrednost. Korisni vek trajanja i stope amortizacije se preispituju svake godine.

RB	Vrste sredstava	Vek trajanja	Stopa amortizacije u %
1	Građevinski objekti za obavljanje delatnosti	75 godina	1,33
2	Kancelarijski nameštaj	15 godina	6,67
3	Alat i inventar sa kalkulativnim otpisom	9 godina	11,11
4	Računari i oprema za obradu podataka	7 godina	14,29
5	Oprema za snimanje i umnožavanje podataka	9 godina	11,11
6	Pisaće mašine, fotokopir i sl.	10 godina	10,00
7	Magnetofoni, diktafoni, kasetofoni, radio i tv prij.	9 godina	11,11
8	Oprema za PTT saobraćaj	10 godina	10,00
9	Transportna sredstva u drumskom saobraćaju	10 godina	10,00
10	Klima uređaji	10 godina	10,00
11	Merni i kontrolni uređaji, instrumenti, aparati	9 godina	11,11
12	Oprema za tehnički pregled	10 godina	10,00
13	Ostala nepomenuta oprema	9 godina	11,11
14	Bilbordi i el. reklame	3,3 godine	30,00
15	Reklamna platna	2 godine	50,00

Revalorizacija nekretnina, postrojenja i opreme vrši se onoliko redovno koliko je dovoljno da se iskazani iznos ne razlikuje značajno od poštene vrednosti na dan bilansiranja. Značajnim odstupanjem iskazane vrednosti nekretnina, postrojenja i opreme od vrednosti koja bi se utvrdila procenom poštene vrednosti smatra se odstupanje više od 5 %.

Efekte revalorizacije se knjiže na revalorizacione rezerve, koje se prenose na neraspoređenu dobit najkasnije na dan otuđenja sredstva.

Priznavanje, vrednovanje, obračun amortizacije, iskazivanje i druga pitanja vezana za nekretnine, postrojenja i opremu Društva regulisana su članovima 32. do 49. Odluke o primeni računovodstvenih politika.

1. Nabavna vrednost	
-Početno stanje 01.01.2015.	249,221,126.16
-Krajnje stanje 31.12.2015.	327,595,000.00
2. Ispravka vrednosti	
-Početno stanje 01.01.2015.	43,774,750.00
-Amortizacija	2,196,412.28
-Krajnje stanje 31.12.2015.	45,971,162.28
3. Neotpisana (sadašnja) vrednost	281,623,837.72

Pregled nekretnina za obavljanje delatnosti na dan 31.12.2015. godine (Iznos u RSD)

R.B.	Naziv	Sadašnja vredost na dan 31.12.2015. god.
1	Poslovni prostor, zgrada 1 - Ruzveltova 19-21	78,623,389.57
2	Poslovni prostor, zgrada 4 - Ruzveltova 19-22	4,796,663.91
3	Poslovni objekat - Ruzveltova 16	140,996,451.37
4	Poslovni objekat – Prijepolje	11,800,095.15
5	Ruzveltova 16 – III sprat	45,407,237.72
Σ		281,623,837.72

Postrojenja i oprema (023)

1. Nabavna vrednost	
-Početno stanje 01.01.2015.	174,256,573.46
-Nova ulaganja	36,001,331.79
-Otudjenja, rashodovanje i manjak	23,202,090.61
-Krajnje stanje 31.12.2015.	187,055,814.64
2. Ispravka vrednosti	
-Početno stanje 01.01.2015.	115,963,817.58
-Amortizacija	20,217,369.62
-Otudjenja, rashodovanje i manjak	16,637,489.84
-Krajnje stanje 31.12.2015.	119,543,697.36
3. Neotpisana (sadašnja) vrednost	67,512,117.28

Amortizacija se obračunava proporcionalnim metodom, primenom utvrđenih stopa na nabavnu/procenjenu vrednost sredstva. Na kraju 2015. godine troškovi amortizacije postrojenja i opreme su obračunati u iznosu od 20.217.369,62 RSD.

Investicione nekretnine 02411 i 02412

Investiciona nekretnina je nekretnina koju Društvo kao vlasnik ili korisnik finansijskog lizinga drži radi ostvarivanja zarade od izdavanja u zakup ili radi uvećanja vrednosti kapitala ili radi jednog i drugog.

Početno merenje investicione nekretnine prilikom sticanja (nabavke) vrši se po nabavnoj vrednosti ili ceni koštanja, uz uključivanje i zavisnih troškova nabavke. Nakon početnog priznavanja, naknadno merenje investicione nekretnine vrši se po modelu fer vrednosti. Fer vrednost investicione nekretnine je njena tržišna vrednost, odnosno meri se kao najverovatnija cena koja realno može da se dogodi na tržištu, na dan bilansa stanja. Procenu fer vrednosti investicione nekretnine vrši profesionalno kvalifikovan procenitelj na osnovu podataka o tržišnim cenama

nekretnina.

Prema par. 32 MRS 16 poslednja procena građevinskih objekata i investicionih nekretnina je izvršena sa stanjem na dan 30.06.2015. godine od strane preduzeća za konsalting "Fimaks", iz Smederevske Palanke.

Društvo je u svom Bilansu stanja na dan 31.12.2015. godine iskazalo investicione nekretnine u vrednosti od 440.108.769,96 RSD, što je za 1.158.441,35 RSD više nego što je iskazano na 31.12.2014.godine. Iskazano povećanje na kontima investicionih nekretnina u iznosu od 1.158.441,35 RSD predstavlja efekat izvršene procene vrednosti investicionih nekretnina u 2015 godini.

Ostala oprema (rn 026)

1. Nabavna vrednost	
- Početno stanje - 01.01.2015.	43,265,936.42
- Povećanje po novim ulaganjima	809,463.00
- Otudjenje, rashodovanje i manjak	2,775,967.77
- Krajnje stanje - 30.06.2015.	41,299,431.65
2. Ispravka vrednosti	
- Početno stanje - 01.01.2015.	33,498,142.31
- Povećanje	2,679,106.41
- Otudjenje, rashodovanje i manjak	2,271,105.06
- Krajnje stanje - 31.12.2015.	33,906,143.66
3. Neotpisana (sadašnja) vrednost	7,393,287.99

Revalorizacione rezerve

Revalorizacione rezerve, kao specifičan oblik kapitala, formirane su prilikom izvršenih procena - 2007, 2012 kao i 2015 godine, odnosno usklađivanja knjigovodstvene vrednosti nekretnina namenjenih za obavljanje poslovne delatnosti sa tržišnom vrednošću i iskazane su u visini od 166.806.804,87 RSD.

13. Rizici osiguranja

Proces upravljanja rizicima u Društvu

U skladu sa Odlukom o sistemu upravljanja u društvu za osiguranje/reosiguranje („Službeni glasnik RS“ br. 51/2015) Društvo je dužno da identifikuje, procenjuje i meri rizike kojima je izloženo u svom poslovanju i da upravlja tim rizicima na način kojim će se obezbediti trajno održavanje stepena izloženosti rizicima na nivou koji neće ugroziti imovinu i poslovanje Društva.

Cilj Društva je da obezbedi postojanje i funkcionisanje efikasnog sistema upravljanja rizicima kojima je izloženo ili bi moglo biti izloženo u svom poslovanju i da uspostavi proces upravljanja rizicima koji obuhvata sledeće faze:

- 1) identifikovanje rizika,
- 2) procene i merenje rizika,
- 3) upravljanje rizicima kroz definisanje odgovora na rizike i
- 4) kontinuirano izveštavanje o značajnim rizicima.

Identifikovanje rizika podrazumeva identifikovanje prisutnih i potencijalnih rizika proisteklih iz obavljanja delatnosti Društva. Registar rizika predstavlja bazu rizika, koji se prate u okviru funkcije upravljanja rizicima u Društvu.

Procena rizika u Društvu se zasniva na dve vrste ulaznih informacija – procena uticaja i procena verovatnoće nastanka rizika. Ukupna izloženost riziku dobija se množenjem bodova za uticaj sa bodovima za verovatnoću nastanka:

- Verovatnoća nastanka može biti mala (1), srednja (2) i velika (3);
- Uticaj može biti nizak (1), srednji (2) i visok (3);
- Ukupna izloženost riziku može biti niska (ocena 1,2), srednja (ocena 3, 4) i visoka (ocena 6,9).

Izborom adekvatnog *odgovora na rizike* smanjuje se verovatnoća nastanka rizika i uticaja na Društvo. Odgovor na rizike će zavistiti od važnosti rizika, tolerancije i od stava Društva.

Kako bi se sistem upravljanja rizicima kontinuirano poboljšavao i unapređivao, organizuje se *sistem praćenja i izveštavanja o rizicima*, na način:

- da se minimum u toku poslovnog tromesečja Izvršni odbor obaveštava o rizicima i njihovoj proceni;
- da se, kako bi se rizici nalazili u prihvatljivim granicama, definišu mere i preporuke za poboljšanje sistema upravljanja rizicima;
- da se minimum u toku poslovnog tromesečja Izvršni odbor obavesti o rezultatima kontrole rizika i sprovođenju definisanih mera.

Cenovni rizik (rizik promene cene kapitala)

Pokazatelj A3 meri odnos učešća u kapitalu drugih pravnih lica i ukupne aktive. Visoke vrednosti ovog pokazatelja ukazuju na visoko učešće u kapitalu drugih pravnih lica u ukupnom kapitalu, tj. da je Društvo izloženo riziku promene cena kapitala. Pokazatelj A3 ima skoro iste vrednosti od početka 2013. godine pa i na dan obračuna 31.12.2015. godine. Ove vrednosti ne prelaze iznos od 0,01, što znači da se Društvo nije izložilo velikom riziku promene cene kapitala, ali ukazuje i na samu prirodu posla, s obzirom da je za društva koja se bave neživotnim osiguranjem izraženija potreba za likvidnim sredstvima od one koja važi za društva koja se bave poslovima životnih osiguranja.

Rizik likvidnosti

Rizik likvidnosti je rizik nemogućnosti Društva da unovči svoja ulaganja i drugu imovinu kako bi u celini i blagovremeno podmirilo svoje dospelje i buduće finansijske obaveze. U cilju smanjenja verovatnoće nastanka rizika likvidnosti, Društvo kontinuirano obračunava i prati koeficijente likvidnosti.

Visoke vrednosti pokazatelja likvidnosti ukazuju na mogućnost Društva da odgovori na neočekivane potrebe za gotovinom bez potrebe da unovčava svoje dugoročne plasmane. Sa druge strane preterano visoke vrednosti ovog pokazatelja mogu ukazivati na neadekvatnu politiku plasmana i na umanjenu mogućnost generisanja profita po osnovu plasmana sredstava.

Ликвидност	31.12.2014	31.12.2015
Л1 = Готовина и готовински еквиваленти / Краткорочне обавезе	3.01	1.10
Л2 = Обртна имовина умањена за залихе / Краткорочне обавезе	16.84	11.06

Tabela 1: Koeficijenti likvidnosti na dan 31.12.2014. i 31.12.2015. godine

Društvo u vezi sa utvrđivanjem likvidnosti prati i pokazatelje L1 i L2, koji na dan 31.12.2014. i 31.12.2015. godine imaju vrednosti prikazane u sledećoj Tabeli 2. Koeficijent likvidnosti L1 je izračunat stavljanjem u odnos gotovine i gotovinskih ekvivalenata sa kratkoročnim obavezama. Korišćenjem podataka iz Bilansa stanja izračunat je i koeficijent likvidnosti L2 stavljanjem u odnos obrtne imovine umanjene za zalihe sa kratkoročnim obavezama.

Kod upravljanja rizikom likvidnosti, a u vezi sa praćenjem dinamike novčanih tokova, vrši se i analiza podataka iz Izveštaja o novčanim tokovima. Pod novčanim tokovima podrazumevaju se tokovi gotovine iz poslovnih aktivnosti, aktivnosti finansiranja, aktivnosti investiranja, svega neto promena gotovine, gotovina na početku perioda i gotovina na kraju perioda.

Kreditni rizik

Kreditni rizik, u smislu stepena u kom Društvo kreditira osiguranike, zastupnike, posrednike i reosiguravače, pokazuje sklonost Društva da po svaku cenu odobri odloženo plaćanje premije radi ostvarivanja kratkoročnih ciljeva, ali i na nepoštovanje pravila za procenu bilansnih pozicija kroz prikazivanje aktive većom nego što zaista jeste. Kontrolna funkcija upravljanja rizicima i interne kontrole redovno prati kretanje pokazatelja kvaliteta imovine A2 koji predstavlja odnos između potraživanja za premiju i ukupne ugovorene premije. Visoke vrednosti ovog pokazatelja mogu ukazati na sklonost Društva da po svaku cenu odobri odloženo plaćanje premije radi ostvarivanja kratkoročnih ciljeva, ali i na nepoštovanje pravila za procenu bilansnih pozicija kroz prikazivanje aktive većom nego što zaista jeste.

Vrednost pokazatelja A2 (koeficijent kvaliteta imovine) posmatrana na način prikazan u Tabeli 2 pokazuje u 2014. godini pad u odnosu na vrednost u 2013. godini, da bi u 2015. godini vrednost koeficijenta A2 imala isti iznos kao i u 2014. godini od 0,05. S obzirom da vrednosti ne beleže visoke iznose, trend kretanja vrednosti A2 ne ukazuje na opasnost od neizvesnosti naplate potraživanja za premiju. Društvo ne odobrava odloženo plaćanje po svaku cenu kako bi ostvarilo kratkoročne ciljeve - povećanje prodaje i profita. Kretanje ovog pokazatelja se, posmatrajući prethodni period, ciklično ponavlja, što ukazuje da je rizik od nemogućnosti naplate potraživanja u predvidivim i očekivanim granicama.

Квалитет имовине	31.12.2013	31.12.2014	31.12.2015
A2 – Потраживања за премију / Ук. Уговорена премија	0.09	0.05	0.05

*Tabela 2: Pokazatelj kvaliteta imovine A2 na dan
31.12.2013, 31.12.2014. i 31.12.2015. godine*

14. Aktivnosti Društva na polju istraživanja i razvoja

Sa osnovnim ciljem da zadrži svoj portfelj na tržištu osiguranja, čime pruža sebi mogućnost da sprovede planirani rast u prodaji polisa, Društvo je u 2015toj godini preduzelo niz aktivnosti koje zajedno grade tržišnu poziciju na kojoj se AMS Osiguranje ado danas nalazi. Uz veću rasprostranjenost prodajne mreže AMS Osiguranja, gde ističemo prodajna mesta koja pružaju kompletnu uslugu na jednom mestu koja je neophodna vozačima, kontinuirano održavamo prodaju polisa osiguranja od autoodgovornosti na visokom nivou.

Dobrovoljna osiguranja, kasko osiguranje motornih vozila i putno zdravstveno osiguranje, učešćem na sajmovima kao i sprovođenjem prodajno-marketinških akcija pre svega vodeći se sezonalnosti samih proizvoda osiguranja kao i u datom momentu isticanjem posebnih benefita za novog ili već postojećeg osiguranika, u velikoj meri doprineli smo stabilnosti portfelja, što komadno po broju prodatih polisa osiguranja, što u naplaćenju premiji po vrstama osiguranja u 2015toj godini.

Ne treba zaboraviti učešća Društva na javnim nadmetanjima, kao kanal prodaje polisa imovinskog osiguranja gde je Društvo svakako ostvarilo uzoran rezultat. Prateći trendove osiguranja u Srbiji, u narednoj godini nastavićemo sa generisanjem proizvoda osiguranja, izmenom i dopunom uslova i tarifa kako bi održali konkurensku poziciju na tržištu, što će nam uz kontinuiranu edukaciju zaposlenih kojoj maksimalno težimo i pažljivo izabrane marketinške kampanje koje Društvo planira sprovesti u 2016toj godini, doneti očekivani rast u broju prodatih polisa osiguranja i time osigurati našu poziciju među vodećim osiguravačima u Srbiji.

U 2016-oj godini nastaviće se detaljno istraživanje opštih karakteristika proizvoda AMS Osiguranja a.d.o. kao i detaljna klasifikacija u smislu segmentiranja proizvoda prema ciljnim grupama kojima trenutni i potencijalni osiguranici pripadaju. Sa takvim pristupom biće posebno olakšan izbor postojećih i novih puteva prodaje polisa osiguranja, a sa posebnim akcentom na sopstvene konkurentske prednosti.

Prijem zahteva za novim ili adaptaciju postojećih proizvoda osiguranja nastaviće se i u 2016. Prema dobijenim zahtevima koji mogu poteći iz bilo koje organizacione jedinice AMS Osiguranja a.d.o. ili jednostavno zahteva nametnutih od strane samog tržišta osiguranja postupiće se kao i do sada, sa glavnom namerom da novi proizvod ili izmenjeni postojeći proizvod osiguranja bude potpuno prihvatljiv osiguraniku prvenstveno obimom pokriva i zaštite koja se osiguraniku pruža i iznosom premije koju osiguranik mora izdvojiti za nošenje rizika.

U 2016 godini, AMS Osiguranje planira izraditi, usavršiti i optimizovati IT aplikacije koje se odnose na prodaju svih vrsta osiguranja kao i za upravljanje odštetnim zahtevima.

Prateći trendove koji su postavljeni u prošloj godini a usmereni su na neprestanu edukaciju i usavršavanje zaposlenih, Društvo će sa istom nastaviti i u 2016. Rezultati sprovedenih edukacija koje su održane pokazali su značajan odziv pre svega na prodajne organizacione delove u smislu bolje prezentacije proizvoda što se u krajnjem odrazilo na veću prodaju polisa AMS Osiguranja.

Do kraja godine, sve akcije biće marketinški praćene kao i do sada kroz različite vidove komunikacije koji su segmentirani i usmereni ka našim osiguranicima. U isto vreme prisutna je i stalna kontrola i nadzor prodajnih mesta AMS Osiguranja a.d.o. koje potvrđuje da se prodaja i odnosi prema klijentima vrše prema definisanim i ustaljenim standardima i uputstvima koje je postavilo Društvo.

15. Očekivani razvoj Društva u narednom periodu

„AMS Osiguranje“ je jedna od najstabilnijih osiguravajućih kuća na srpskom tržištu sa širokom mrežom prodajnih mesta i kvalitetom i konkurentnom ponudom proizvoda osiguranja.

Od samog početka, pa sve do danas, AMS Osiguranje sledi svoj osnovni moto „osiguranik je na prvom mestu“, sa ciljem da se klijentima pruži osećaj sigurnosti i poverenja, i da im se obezbedi najefikasnija i najpotpunija ekonomska zaštita. AMS Osiguranje nastavlja da aktivno učestvuje u unapređenju tržišta u Srbiji, od pružanja usluga najvišeg standarda po pitanju zaštite osiguranika, do praćenja najnovijih trendova u oblasti osiguranja.

Svoju viziju „AMS Osiguranje“ temelji na:

- liderskoj ulozi rukovodstva i kreiranju okruženja koje ohrabruje saradnike da ostvaruju postavljene ciljeve;
- potpunom uključivanju zaposlenih i njihovim prihvatanjem odgovornosti za rešavanje problema i unapređenja procesa;
- sticanju novih znanja i veština kao i slobodnom razmenom iskustava unutar timova i zadovoljstvu pri obavljanju posla, kao i rezultatima organizacije;
- procesnom pristupu;
- sistemskom pristupu menadžmentu radi efektivnog i efikasnog ostvarenja vizije;
- kontinualnom unapređenju usluga, procesa i sistema, neprekidnim poređenjem performansi sa postavljenim ciljevima;
- odlučivanju na osnovu činjenica;
- razvoju uzajamno korisnih odnosa sa isporučiocima i korisnicima radi stvaranje dugoročne saradnje na obostranu korist sa posebnom pažnjom na potrebe korisnika radi stalnog povećanja njihovog zadovoljstva;
- doslednoj primeni sistema menadžmenta i sertifikaciji prema različitim zahtevima standarda, smanjujući rizik usled neusaglašenosti sa zahtevima zakona i propisa, stvarajući dodatnu vrednost organizaciji, zaposlenima, akcionarima i Društvu;

Plan društva „AMS Osiguranje“ za 2016. godinu je da teži uspostavljanju liderske pozicije u pružanju usluga iz oblasti osiguranja u Srbiji zasnovane na sledećim principima:

- ✓ primena načela i pravila struke;
- ✓ usmerenost na kvalitet usluga;
- ✓ maksimalna sigurnost osiguranika i obezbeđenje ekonomskih interesa ugovarača osiguranja;
- ✓ održavanje dugoročnih uspešnih poslovnih odnosa sa poslovnim partnerima;
- ✓ konstantan razvoj informacionog sistema;
- ✓ implementacija novih vrsta osiguranja;
- ✓ stalna edukacija zaposlenih i usvajanje najvišeg etičkog kodeksa ponašanja;
- ✓ puna zaštita interesa akcionara;
- ✓ ostvarivanje dobiti;
- ✓ inovativnost u kreiranju poslovne politike;

Strateški pravci razvoja Društva u narednom periodu su:

- Dostizanje liderske pozicije uz rast zaključivanja ugovora o osiguranju
- Podizanje kvaliteta utvrđivanja i likvidacije šteta radi povećanja sigurnosti osiguranim licima za isplatu šteta

- ✓Vođenje investicione politike koja omogućava održavanje likvidnosti i sigurnosti ulaganja a koja teži mogućnosti pokrivanja tehničkih i garantnih rezervi u skladu sa propisima i aktima Društva
- ✓Profesionalno i odgovorno rukovođenje radi povećanja imovine i vrednosti Društva
- ✓Unapređenje rada i stimulisanje za doprinos poslovnom uspehu i ugledu Društva
- ✓Visok stepen transparentnosti i javnosti u poslovanju Društva

Strategiju koju Društvo planira da sprovede obaviće u sledećim aktivnostima:

- oglašavanje u sredstvima javnog informisanja (posebno u štampanim i elektronskim medijima);
- oglašavanje na internetu i putem SMS-a;
- izrada stručnih publikacija, letaka, flajera i ostalog promotivnog materijala;
- promovisanje preventivnih aktivnosti u cilju sprečavanja nastanka osiguranih slučajeva i dr.

15.1. Plan kretanja bruto premije osiguranja za 2016. godinu (u 000 dinara)

Plan 2015	Ostvarenje 2015	Plan 2016	Indeks 2:1	Indeks 3:2
1	2	3	5	6
2,792,072	2,482,350	2,689,678	88.91%	108.35%

Imajući u vidu stanje na tržištu i važeće propise, na kraju poslovne 2016.godine planiran je rast od cca 8.35 % povećanja obračunate bruto premije osiguranja u odnosu na ostvarenu bruto premiju osiguranja u 2015. godini. Zaključno sa 31.12.2015.godine ostvareno je 88.91% projektovane bruto premije za 2015 godinu.

ПЛАНИРАНА ПРЕМИЈА

Врста осигурања		у 000 динара		
1		2015.	2016.	Индекс
1		2	3	3/2
01	Последица незгоде	35,008	30,971	88.47%
02	Добровољно здравствено осигурање	42,942	32,402	75.46%
03	Моторна возила	218,117	266,385	122.13%
07	Роба у превозу		1,000	
08	Пожар и друге опасности	7,256	28,000	385.89%
09	Остала осигурања имовине	16,640	53,100	319.11%
10	Одговорност због употребе моторних возила	2,152,083	2,244,905	104.31%
12	Одговорност због употребе пловних објеката	106	95	89.62%
13	Општа одговорност	9,883	32,820	332.09%
УКУПНА ПРЕМИЈА		2,482,351	2,689,678	108.35%

Однос планиране премије у 2016. години

и остварене премије у 2015. години

У 2016. години се планиран је раст укупне премије од 8.35%.

16. ZAKLJUČAK

Društvo je svoje investicione aktivnosti usmerilo na ulaganja u državne hartije od vrednosti za koje garantuje Republika Srbija, obzirom da je u 2015. godini nastavljen trend pada kamatnih stopa na oročene depozite u dinarima i devizama

Odluka o ulaganju u državne hartije od vrednosti, uslovljena je prvenstveno trendom pada prinosa na deponovana sredstva kod banaka, direktno uslovljena padom referentne kamatne stope NBS.

Referentna kamatna stopa je u 2015. godini smanjena za 3,5 p.p.

Stopa prinosa denominovanih obveznica u EUR, znatno je iznad kamate za oročene devizne depozite kod banaka za period oročavanja na 12 i 24 meseca.

Na pad eur-a uticali su brojni faktori, od sporog oporavka zemalja evrozone, grčke krize, pa do dugo najavljivanog povećanja referentne kamatne stope Federalne rezerve SAD-a, za 0,25 p.p.

Društvo je u postupku usklađivanja sa zakonom o osiguranju ("Sl.glasnik RS" br.139/2014), a radi dobijanja rešenja o usklađenosti od strane NBS dostavilo NBS i predlog nove Odluke o primeni računovodstvenih politika. Novi Zakon o osiguranju („Sl. glasnik RS“ br. 139/2014, u daljem tekst: Zakon) je počeo sa primenom 27.06.2015. godine. Članom 268. Zakona je predviđeno da je Društvo dužno da svoje poslovanje, imovinu, kapital, obaveze, organe, organizaciju i akte usklade sa odredbama Zakona u roku od godinu dana od dana stupanja na snagu, dakle do 27.12.2015. godine. Prema obaveštenju Narodne banke Srbije od 31.07.2015. godine, Društvo je bilo dužno da za potrebe dobijanja rešenja o usklađenosti dostavi zahtevane predloge akata Narodnoj banci Srbije na razmatranje, kako je i postupilo. Novi Kodeks korporativnog upravljanja biće donet u skladu sa izmenama zakonskih i podzakonskih propisa, kao i Statuta Društva, kao osnovnog opšteg akta, a po dobijanju rešenja o usklađenosti sa Zakonom o osiguranju.

Društvo svoje investicione aktivnosti usklađuje sa propisima i internim aktima, vodeći računa o propisanim ograničenjima, ročnoj usklađenosti sa obavezama Društva, valutnoj usklađenosti, disperziji rizika, prinosisima, bonitetu banaka, emitenata ili drugog pravnog lica, kod koga su sredstva uložena, kao i stanju i kretanjima na finansijskim tržištima.

Pri deponovanju slobodnih sredstava kod banaka, Društvo se rukovodi bonitetom pojedinačne banke, iskazan kroz pokazatelje poslovanja (pokazatelji profitabilnosti, likvidnosti, adekvatnosti kapitala, neto rezultat...).

Uz sagledavanje finansijskih pokazatelja banaka, analizira se stanje u bankarskom sektoru na osnovu kvartalnih izveštaja Narodne banke Srbije.

Analiza uključuje uticaje na rezultat bankarskog sektora, koeficijente likvidnosti prema referentnim kriterijumima, promene u skupovima banaka grupisanih po veličini bilansne aktive, kao i promene rejtinga zemalja matica banaka koje posluju u Republici Srbiji.

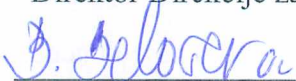
Prate se i promene u vlasničkoj strukturi svake pojedinačne banke, koja je dostavila ponudu za deponovanje sredstava, vrši se komparativna analiza banaka i dostavljenih kamatnih stopa. Društvo sredstva tehničke rezerve ulaže u skladu sa Zakonom o osiguranju i Odlukom o investiranju sredstava osiguranja, poštujući limite grupnih i pojedinačnih ulaganja.

Pri deponovanju slobodnih novčanih sredstava za kupovinu državnih hartija od vrednosti Republike Srbije, analiziraju se aukcije državnih hartija od vrednosti na kojima Društvo planira da učestvuje, kao i pregled dešavanja na svetskom finansijskom tržištu.

Sagledavanjem svih navedenih faktora, praćenjem izvršne stope prinosa poslednjih aukcija državnih

hartija od vrednosti i uz saradnju sa brokerom, Društvo donosi odluku o visini stope prinosa sa kojom učestvuje na aukciji.

Direktor Direkcije za podršku osiguranju



Branislava Beloševac




Generalni Direktor



Vučeta Mandić

U Beogradu, oktobar 2016. godine



**PREDUZEĆE ZA REVIZIJU RAČUNOVODSTVENIH IZVEŠTAJA
"VINČIĆ"[®] d.o.o.
11 070 NOVI BEOGRAD, Ul. Narodnih heroja, br. 23 /I**

**ODELENJE ZA REVIZIJU I PROCENU
11 000 BEOGRAD, Ul. Simina, br. 22/II**

I Z V E Š T A J


**OVLAŠĆENOG REVIZORA SKUPŠTINI AKCIONARSKOG DRUŠTVA
ZA OSIGURANJE "AMS OSIGURANJE", BEOGRAD O OBAVLJENOJ
EKSTERNOJ REVIZIJI REDOVNIH FINANSIJSKIH IZVEŠTAJA
SA STANJEM NA DAN 31. DECEMBRA 2015. GODINE**

Dok. broj: 01 - 41/2 - 2016

U Beogradu, 17. 10. 2016. godine

SADRŽAJ

I MIŠLJENJE I IZVEŠTAJ OVLAŠĆENOG REVIZORA	1 - 2
II OPŠTI PODACI O DRUŠTVU	3
III FINANSIJSKI IZVEŠTAJI KOJI SU PREDMET REVIZIJE	3 - 10
BILANS STANJA	4 - 5
BILANS USPEHA	6 - 7
IZVEŠTAJ O OSTALOM REZULTATU	8
IZVEŠTAJ O TOKOVIMA GOTOVINE	9
IZVEŠTAJ O PROMENAMA NA KAPITALU	10
IV MIŠLJENJE O USKLAĐENOSTI IZVEŠTANJA O POSLOVANJU FINANSIJSKIM IZVEŠTAJIMA ZA 2015. GODINU	11
V PISMO O PREZENTACIJI FINANSIJSKIH IZVEŠTAJA ZA 2015. G.	12 - 13
VI PISMO RUKOVODSTVU "AMS OSIGURANJE" a.d.o.	14 - 15
VII ANALIZE ZA POTREBE NARODNE BANKE SRBIJE	16 - 75
1) ANALIZA FINANSIJSKIH IZVEŠTAJA	16 - 48
1. Bilans stanja	16 - 33
2. Bilans uspeha	34 - 42
3. Izveštaj o ostalom rezultatu	42
4. Izveštaj o tokovima gotovine	43
5. Izveštaj o promenama na kapitalu	43
6. Napomene uz finansijske izveštaje	43
7. Ostale analize uz finansijske izveštaje	44 - 48
2) ANALIZA KVALITETA POSLOVANJA DRUŠTVA	49 - 75
1. Ispunjenost uslova u pogledu adekvatnosti kapitala	49 - 50
2. Stanje i promene tehničkih rezervi	51
3. Struktura investicija i druge aktive Društva	52 - 53
4. Sistem upravljanja Društva	54 - 57
5. Informacioni sistem Društva	57 - 59
6. Kadrovska i organizaciona osposobljenost Društva	60 - 62
7. Postupanje sa obrascima evidencije o polisama	62 - 63
8. Odštetni zahtevi	64 - 67
9. Kanali prodaje osiguranja	67 - 69
10. Kriterijumi za razvrstavanje (opštih i zajedničkih) troškova i prihoda po vrstama osiguranja	69 - 70
11. Pokazatelji poslovanja Društva	70 - 73
12. Nalazi eksterne kontrole	73 - 74



PREDUZEĆE ZA REVIZIJU RAČUNOVODSTVENIH IZVEŠTAJA
"VINČIĆ"® d.o.o.
11 070 NOVI BEOGRAD, Ul. Narodnih heroja, br. 23 /I

ODELENJE ZA REVIZIJU I PROCENU
11 000 BEOGRAD, Ul. Simina, br. 22/II

Broj: 01 – 41/2 – 2016
Beograd, 17. 10. 2016. godine

IZVEŠTAJ OVLAŠĆENOG REVIZORA SKUPŠTINI AKCIONARSKOG DRUŠTVA ZA OSIGURANJE "AMS OSIGURANJE", BEOGRAD O OBAVLJENOJ EKSTERNOJ REVIZIJI REDOVNIH FINANSIJSKIH IZVEŠTAJA SA STANJEM NA DAN 31. DECEMBRA 2015. GODINE

I MIŠLJENJE I IZVEŠTAJ NEZAVISNOG OVLAŠĆENOG REVIZORA

Obavili smo eksternu reviziju priloženih redovnih finansijskih izveštaja Akcionarskog društva za osiguranje "AMS OSIGURANJE", Beograd, ul. Ruzveltova, br. 16 (u daljem tekstu: Društvo), koji obuhvataju Bilans stanja na dan 31. decembra 2015. godine i odgovarajući Bilans uspeha, Izveštaj o tokovima gotovine, Izveštaj o promenama na kapitalu i Izveštaj o ostalom rezultatu za godinu koja se završava na taj dan i sve druge izveštaje kao objašnjavajući dokazni materijali, kao i pregled značajnih računovodstvenih politika i napomena uz finansijske izveštaje.

Odgovornost rukovodstva

Rukovodstvo Društva je odgovorno za sastavljanje i objektivnu prezentaciju ovih redovnih finansijskih izveštaja u skladu sa računovodstvenim propisima Republike Srbije, MRS, MSFI, važećim Zakonom o osiguranju, Zakonom o obaveznom osiguranju u saobraćaju i računovodstvenim politikama obelodanjenim u napomenama 3. i 4. u Izveštaju o izvršenoj eksternoj reviziji. Ova odgovornost obuhvata: osmišljavanje, primenu i održavanje internih kontrola koje su relevantne za sastavljanje i objektivnu prezentaciju finansijskih izveštaja koji ne sadrže pogrešne informacije od materijalnog značaja, nastale usled kriminalne radnje ili greške; odabir i primenu odgovarajućih računovodstvenih politika; kao i korišćenje najboljih mogućih računovodstvenih procena.

Odgovornost revizora

Naša je odgovornost da izrazimo mišljenje o priloženim redovnim finansijskim izveštajima na osnovu obavljene eksterne revizije. Eksternu reviziju smo obavili u skladu sa važećim zakonskim propisima i Međunarodnim standardima revizije, a posebno, kao "lex specialis", u skladu sa Odlukom o sadržini izveštaja o obavljenoj reviziji finansijskih izveštaja društva za osiguranje ("Sl. glasnik RS", br. 42/2015) i Pravilnikom o uslovima za obavljanje revizije finansijskih izveštaja javnih društava ("Sl. glasnik RS", br. 114/2013). Ovi standardi nalažu usaglašenost sa etičkim principima i da smo reviziju planirali i obavili na način koji omogućava da se, u razumnoj meri, uverimo da finansijski izveštaji ne sadrže pogrešne informacije od materijalnog značaja.

Eksterna revizija uključuje sprovođenje postupaka u cilju pribavljanja revizijskih dokaza o iznosima i informacijama obelodanjenim u finansijskim izveštajima. Odabrani postupci su zasnovani na prosuđivanju revizora, uključujući procenu rizika materijalno značajnih grešaka sadržanih u finansijskim izveštajima, nastalim usled kriminalne radnje ili greške. Prilikom procene ovih rizika, ovlašćeni revizor je razmatrao interne kontrole koje su relevantne za sastavljanje i objektivnu prezentaciju finansijskih izveštaja, u cilju osmišljavanja najboljih mogućih revizijskih procedura, ali ne u cilju izražavanja mišljenja o efikasnosti sistema internih kontrola pravnog lica. Eksterna revizija takođe, uključuje ocenu primenjenih računovodstvenih politika i vrednovanje značajnih procena koje je izvršilo rukovodstvo, kao i ocenu opšte prezentacije finansijskih izveštaja.

Smatramo da su pribavljeni revizijski dokazi dovoljni i odgovarajući i da obezbeđuju solidnu osnovu za izražavanje našeg mišljenja.

Mišljenje nezavisnog ovlašćenog revizora

Po našem mišljenju, prikazani finansijski izveštaji po svim materijalno značajnim pitanjima, prikazuju istinit i objektivan pregled finansijskog položaja "AMS OSIGURANJE" a.d.o., Beograd, sa stanjem na dan 31. decembra 2015. godine, kao i rezultate njegovog poslovanja, promene na kapitalu i tokove gotovine za navedenu godinu, u skladu sa zakonskim okvirima – Zakonom o osiguranju, Zakonom o obaveznom osiguranju u saobraćaju, Zakonom o računovodstvu, MRS, MSFI i ostalim propisima koji se primenjuju u Republici Srbiji i računovodstvenim politikama Društva.

U vezi sa napred iznetim, shodno članu 30. Zakona o reviziji ("Sl. glasnik R. Srbije", br. 62/2013), Ovlašćeni revizor izražava pozitivno mišljenje na finansijske izveštaje Akcionarskog društva za osiguranje "AMS OSIGURANJE", Beograd za 2015. godinu.

Izveštaj o drugim pravnim i zakonskim zahtevima

Izvršili smo pregled Godišnjeg izveštaja o poslovanju Društva. Rukovodstvo Društva je odgovorno za pripremanje Godišnjeg izveštaja o poslovanju u skladu sa propisima Republike Srbije. Po našem mišljenju računovodstvene informacije prikazane u Godišnjem izveštaju o poslovanju su usklađene, po svim materijalno značajnim aspektima, sa finansijskim izveštajima Društva za godinu koja se završava 31. decembra 2015. godine.

OVLAŠĆENI REVIZOR:
Jadranka Ribić, dipl. oec.

Jadranka Ribić
293014330-06
03959346018

Digitally signed by Jadranka Ribić
293014330-0603959346018
DN: c=RS, l=Beograd, o=17161121
VINČIĆ DOO NOVI BEOGRAD,
ou=100832619 Odeljenje za reviziju i
procenu, cn=Jadranka Ribić
293014330-0603959346018
Date: 2016.10.25 11:45:58 +02'00'

II OPŠTI PODACI O DRUŠTVU

Identifikacioni podaci

Poslovno ime	— Akcionarsko društvo za osiguranje "AMS Osiguranje", Beograd,
Sedište	— Beograd, Ulica Ruzveltova 16.
Matični broj	— 17176471
Poreski ident. broj (PIB)	— 100000563
Delatnost	— 6512 – Neživotno osiguranje
Oblik organizovanja	— Akcionarsko društvo
Zakonski zastupnik	— Prof.dr Vučeta Mandić

Podaci o osnivanju

Akcionarsko društvo za osiguranje "AMS Osiguranje", Beograd, ul. Ruzveltova 16, osnovano je 1998. godine. Društvo je osnovano u skladu sa tada važećim Zakonom o osiguranju imovine i lica ("Sl. list SRJ", br. 30/96) i upisano u sudski registar kod Privrednog suda u Beogradu 30. januara 1998. godine Rešenjem broj 1-Fi-884/98, u registarskom ulošku 4-60-00.

Upis je obavljen na osnovu Rešenja o izdavanju dozvole za rad Saveznog ministarstva za finansije br. 4/1-12-177/97-001 od 15. januara 1998. godine.

U skladu sa Zakonom o registraciji privrednih subjekata ("Sl. glasnik RS" 55/04), Društvo je 27. juna 2005. godine izvršilo prevođenje u Registar privrednih subjekata pod brojem BD 44942/2005.

Akcionarsko društvo za osiguranje "AMS OSIGURANJE" Beograd (Društvo) je u 2012. godini izvršilo usaglašavanje sa Zakonom o privrednim društvima ("Službeni glasnik RS" br. 36/2011 i 99/2011).

Od 2014. godine Društvo je registrovano za obavljanje poslova svih vrsta neživotnih osiguranja shodno Rešenju IO NBS-e broj 68 od 17.12.2013. godine. Kod Agencije za privredne registre promena je upisana dana 06.01.2014.godine pod br. BD 139179/2013.

Društvo posluje kao javno akcionarsko društvo i opredelilo se za dvodomni način upravljanja, pri čemu su izabrani sledeći organi upravljanja:

- 1) Skupština akcionara
- 2) Nadzorni odbor
- 3) Izvršni odbor (Odbor direktora)

Za preuzete obaveze u pravnom prometu prema trećim licima Društvo odgovara celokupnom svojom imovinom.

Na dan 31.12.2015. godine Društvo je zapošljavalo 430 radnika (2014. godine 445).

Akcijski kapital

Na dan 31.12.2015. godine akcionarski kapital Društva od 641.723 hilj. dinara sastoji se od 314.550 običnih akcija, nominalne vrednosti jedne akcije 1.548 dinara i 100.000 komada preferencijalnih akcija nominalne vrednosti 1.548 dinara.

III FINANSIJSKI IZVEŠTAJI KOJI SU PREDMET REVIZIJE

BILANS STANJA
Na dan 31. decembra 2015. godine
(U hiljadama dinara)

(u 000 din)

Pozicija	Napomena	31.12.2015.	31.12.2014.
AKTIVA			
A. NEUPLAĆENI UPISANI KAPITAL			-
B. STALNA IMOVINA		1.890.024	981.997
I NEMATERIJALNA ULAGANJA	1.1.	4.417	1.360
II SOFTVER I OSTALA PRAVA	1.2.	11.962	12.815
III NEKRETNINE, POSTROJENJA I OPREMA	1.3.	840.174	763.465
1. Nekretn. i oprema za obavljanje delatnosti		400.065	324.515
2. Investicione nekretnine		440.109	438.950
IV DUGOROČNI FINANSIJSKI PLASMANI	1.4.	1.032.704	200.089
1. Učešća u kapitalu		10	8
2. Ostali dugoročni finansijski plasmani		1.032.694	200.081
2.1. Investicije koje se drže do dospeća		1.032.194	199.581
a) Dužničke HOV sa fiksnim prinosom		932.461	-
b) Ostale HOV i investicije koje se drže do dospeća		99.733	199.581
2.2. Depoziti kod banaka		500	500
V OSTALA DUGOROČNA SREDSTVA		767	4.268
V. OBRTNA IMOVINA		1.898.893	2.429.919
I Zalihe	1.5.	11.578	6.276
II Stalna sredstva namenjena prodaji	1.6.	42.777	42.777
III Potraživanja, plasmani i gotovina	1.7.	1.380.926	1.977.849
1. Potraživanja	1.7.1.	215.890	235.967
1.1. Potraživanja za premiju osiguranja		148.823	114.449
1.2. Potraživanja od reosiguravača i retrocesionara		2.601	998
1.3. Potraživanja za regrese		10.510	26.899
1.4. Ostala potraživanja		53.956	93.621
2. Finansijski plasmani	1.7.2.	978.039	1.308.218
2.1. Finansijska sredstva raspoloživa za prodaju		8.199	8.323
2.2. Finansijska sredstva po fer vrednosti kroz BU		87.434	95.519
a) Vlasničke HOV koje se iskazuju po fer vrednosti		87.429	95.519
b) Ostale HOV i fin. sr. koja se iskazuju po fer vred.		5	-
2.3. Kratkoročni depoziti kod banaka		481.626	722.117
2.4. Ostali kratkoročni finansijski plasmani		400.780	482.259
4. Gotovinski ekvivalenti i gotovina	1.7.3.	186.997	433.664
IV Aktivna vremenska razgraničenja	1.8.	431.844	378.927
1. Razgraničeni troškovi pribave		427.698	349.859
2. Druga aktivna vremen.razgraničenja		4.146	29.068
V Tehničke rezerve koje padaju na teret saosiguravača, reosiguravača i retrocesionara	1.9.	31.768	24.090
1. Rezerve za prenosne premije koje padaju na teret saosig., reosig. i retrocesionara		3.391	4.626
2. Rezervisane štete koje padaju na teret saosig., reosig. i retrocesionara		28.377	19.464
G. UKUPNA AKTIVA		3.788.917	3.411.916
D. VANBILANSNA AKTIVA	1.12.	5.685	5.666

BILANS STANJA (nastavak)
Na dan 31. decembra 2015. godine
(U hiljadama dinara)

(u 000 din)

PASIVA

A. KAPITAL	1.10.	851.840	773.489
I OSNOVNI I OSTALI KAPITAL		641.723	641.723
1. Akcijski kapital		641.723	641.723
II REZERVE		-	685
1. Zakonske, statutarne i druge rezerve		-	685
III REV. REZERVE PO OSNOVU REVALORIZACIJE NEMAT. IMOVINE, NEKRETNINA, POSTROJENJA I OPREME		166.807	99.789
IV NEREALIZOVANI DOBICI		4.552	4.589
V NEREALIZOVANI GUBICI		18.963	18.850
VI NERASPOREĐENI DOBITAK		57.721	45.553
1. Neraspoređeni dobitak ranijih godine		41.632	42.685
2. Neraspoređeni dobitak tekuće godine		16.089	2.868
B. REZERVISANJA I OBAVEZE	1.11.	2.937.077	2.638.427
I DUGOROČNA REZERVISANJA	1.11.1.	5.614	371.918
1. Rezerve za izravnjanje rizika		-	366.573
2. Druga dugoročna razervisanja		5.614	5.345
II DUGOROČNE OBAVEZE	1.11.2.	8.771	5.209
1. Ostale dugoročne obaveze		8.771	5.209
III ODLOŽENE PORESKE OBAVEZE	1.11.3.	29.690	18.260
IV KRATKOROČNE OBAVEZE	1.11.4.	164.703	143.882
1. Kratkoročne finansijske obaveze		4.125	2.002
1.1. Ostale kratkoročne finansijske obaveze		4.125	2.002
2. Obaveze po osnovu šteta i ugovor. iznosa		7.174	6.744
3. Obaveze za premiju, zarade i dr. obaveze		147.448	123.064
4. Obaveze za porez iz rezultata		5.956	12.072
V PASIVNA VREMEN. RAZGRANIČENJA	1.11.5.	1.721.687	1.219.048
1. Rezerve za prenosne premije		1.275.940	1.155.125
1.1. Rezerve za prenosne premije neživotnih osiguranja i saosiguranja		1.275.940	1.155.125
2. Rezerve za neistekle rizike		370.253	-
3. Druga pasivna vremenska razgran.		75.494	63.923
3.1. Ostala nepomenuta PVR		75.494	63.923
VI REZERVISANE ŠTETE	1.11.6.	1.006.612	880.110
1. Rezervisane štete neživotnih osiguranja i saosiguranja		1.006.612	880.110
V. UKUPNA PASIVA		3.788.917	3.411.916
D. VANBILANSNA PASIVA	1.12.	5.685	5.666

BILANS USPEHA

Za godine završene na dan 31. decembra 2015. i 2014. godine
(U hiljadama dinara)

	Napomena	2015.	2014.
A. POSLOVNI PRIHODI I RASHODI			
I POSLOVNI (FUNKCIONALNI) PRIHODI	2.1.	2.385.878	2.018.296
1. Prihodi od premija osiguranja i saosiguranja		2.323.970	1.946.510
1.1. Obračunata premija neživotnih osiguranja i saosiguranja		2.482.350	2.184.084
1.2. Premija prenetu u saosiguranje – pasivna		1.324	30
1.3. Premija prenetu u reosiguranje		36.241	54.843
1.4. Povećanje rezervi za prenosne premije i rezervi za neistekle rizike osiguranja i saosiguranja		120.815	182.701
2. Prihodi od poslova neposredno povezanih s poslovima osiguranja		19	43
3. Ostali poslovni prihodi		61.889	71.743
I POSLOVNI (FUNKCIONALNI) RASHODI	2.2.	1.204.347	1.073.767
1. Rashodi za dugoročna rezervisanja i funkcionalne doprinose	2.2.1.	335.248	297.617
1.1. Doprinosi za preventivu		47.231	35.195
1.2. Doprinosi propisani posebnim zakonima		17.969	427
1.3. Doprinosi Garantnom fondu		162.542	114.627
1.4. Rezervisanja za izravnjanje rizika		-	56.719
1.4. Ostali rashodi za dugoročna rezervisanja i funkcionalne doprinose		107.506	90.649
2. Rashodi naknada šteta i ugovorenih iznosa	2.2.2.	790.375	750.731
2.1. Likvidirane štete neživotnih osiguranja		627.274	619.791
2.2. Likvidirane štete – udeli u štetama saosiguranja		25.433	26.345
2.3. Rashodi izvidajaja, procene, likvidacije i isplate naknada šteta i ugovorenih iznosa		142.928	111.436
2.4. Prihodi od učešća saosiguranja u naknadi šteta		253	-
2.5. Prihodi od učešća reosiguranja i retrocesija u naknadi šteta		5.007	6.841
3. Rezervisane štete - povećanje		117.692	107.986
3.1. Rezervisane štete neživotnih osiguranja - povećanje	2.2.3.	145.753	132.535
3.2. Rezervisane štete neživotnih osiguranja - smanjenje		44.696	30.608
3.3. Rezervisane štete saosiguranja, reosig. i retrocesija - povećanje		18.140	6.363
3.4. Rezervisane štete saosiguranja, reosig. i retrocesija - smanjenje		1.505	304
4. Prihodi po osnovu regresa i prodaje osiguranih oštećenih stvari	2.2.4.	42.648	52.580
5. Povećanje ostalih tehničkih rezervi -neto	2.2.5.	370.253	-
6. Smanjenje ostalih tehničkih rezervi -neto	2.2.6.	366.573	29.987
III DOBITAK -BRUTO POSLOVNI REZULTAT	2.3.	1.181.531	944.529
B. PRIHODI I RASHODI PO OSNOVU INVESTICIONE AKTIVNOSTI			
I PRIHODI OD INVESTIRANJA SREDSTAVA OSIGURANJA	2.4.	209.738	187.965
1. Prihodi od zavisnih i pridruž. pravnih lica i od zajed. poduhvata	2.4.1.	4.104	3.004
2. Prihodi od ulaganja u nepokretnosti	2.4.2.	69.163	-
2.1. Prihodi od zakupnina investicionih nekretnina		8.096	-
2.2. Prihodi od usklađivanja vrednosti investicionih nekretnina		61.067	-
3. Prihodi od kamata	2.4.3.	85.908	99.113
4. Prihodi od usklađivanja vrednosti finansijskih sredstava koja se iskazuju po fer vrednosti kroz bilans uspeha	2.4.4.	28.435	23.692
5. Dobici od prodaje hartija od vrednosti	2.4.5.	513	11.186
6. Pozitivne kursne razlike iz aktivnosti investiranja	2.4.6.	20.718	50.970
7. Ostali prihodi po osnovu investicione aktivnosti	2.4.7.	897	-
II RASHODI OD INVESTIRANJA SREDSTAVA OSIGURANJA	2.5.	191.407	24.138
1. Rashodi po osnovu ulaganja u nepokretnosti	2.5.1.	59.775	-
1.1. Rashodi po osnovu obezvređenja investicionih nekretnina		59.775	-
2. Rashodi po osnovu usklađivanja vrednosti fin.sredstava koja se iskazuje po fer vrednosti kroz Bilans uspeha	2.5.2.	112.001	18.410
3. Negativne kursne razlike iz aktivnosti investiranja	2.5.3.	15.773	3.366
4. Ostali rashodi po osnovu investicione aktivnosti	2.5.4.	3.858	2.362
III DOBITAK IZ INVESTICIONE AKTIVNOSTI		18.331	163.827

BILANS USPEHA (nastavak)
Za godine završene na dan 31. decembra 2015. i 2014. godine
(U hiljadama dinara)

	<u>Napomena</u>	<u>2015.</u>	<u>2014.</u>
B. TROŠKOVI SPROVOĐENJA OSIGURANJA	2.7.	1.034.766	1.004.768
1. Troškovi pribave	2.7.1.	757.658	639.695
1.1. Provizije		94.678	86.133
1.2. Ostali troškovi pribave		740.819	704.052
1.3. Promena razgraničenih troškova pribave - povećanje		77.839	150.490
2. Troškovi uprave	2.7.2.	278.251	368.832
2.1. Amortizacija		4.989	4.064
2.2. Troškovi materijala, energije, usluga i nematerijalni troškovi		138.995	247.472
2.3. Troškovi zarada, naknada zarada i ostali lični troškovi		134.149	117.296
2.4. Ostali troškovi uprave		118	-
4. Provizija od reosiguranja i retrocesija		1.143	3.759
I POSLOVNI DOBITAK -NETO POSLOVNI REZULTAT	2.8.	165.096	103.588
II FINANSIJSKI PRIHODI (osim fin. prihoda po osnovu investicione aktivnosti)	2.9.	3.274	12.172
III FINANSIJSKI RASHODI (osim fin.rashoda po osnovu investicione aktivnosti)	2.10.	3.974	1.186
IV PRIHODI OD USKLAĐIVANJA VREDNOSTI POTRAŽIVANJA I DRUGE IMOVINE KOJA SLUŽI ZA OBAVLJANJE DELATN.	2.11.	34.002	43.646
V RASHODI PO OSNOVU OBEZVREĐENJA POTRAŽIVANJA I DRUGE IMOVINE KOJA SLUŽI ZA OBAVLJANJE DELATN.	2.12.	156.100	135.476
VI OSTALI PRIHODI	2.13.	8.953	7.872
VII OSTALI RASHODI	2.14.	3.978	6.396
VIII DOBITAK IZ REDOVNOG POSLOVANJA PRE OPOREZIVANJA	2.15.	47.273	24.220
IV NETO GUBITAK POSLOVANJA KOJE SE OBUSTAVLJA, NEGATIVNI EFEKTI PROMENE RAČUNOVODSTVENIH POLITIKA I ISPRAVKI GREŠAKA IZ RANIJEG PERIODA	2.16.	16.607	4.247
G. DOBITAK PRE OPOREZIVANJA	2.17.	30.666	19.973
D. POREZ NA DOBITAK			
1. Porez na dobitak	2.18.	15.148	18.215
2. Dobitak po osnovu kreiranja odloženih poreskih sredstava		571	1.110
NETO DOBITAK	2.19.	16.089	2.868
ZARADA PO AKCIJI			

IZVEŠTAJ O OSTALOM REZULTATU

Izveštaj o ostalom rezultatu u periodu 01.01. do 31.12.2015. godine

(u 000 din)

Račun	Pozicija	31.12.2015.	31.12.2014.
A.	NETO REZULTAT IZ POSLOVANJA		
I.	NETO DOBITAK	16.089	2.868
B.	OSTALI SVEOBUH VATNI DOBITAK ILI GUBITAK		
I.	STAVKE KOJE NEĆE BITI REKLASIFIKOVANE U BILANSU USPEHA U BUDUĆIM PERIODIMA		
	1. Aktuarski dobici po osnovu planova definisanih primanja	-	4.589
	2. Aktuarski gubici po osnovu planova definisanih primanja	36	-
II.	STAVKE KOJE NAKNADNO MOGUBITI REKLASIFIKOV. U BILANSU USPEHA U BUDUĆIM PERIODIMA		
	1. Dobici po osnovu HOV raspoloživih za prodaju	-	5.832
	2. Gubici po osnovu HOV raspoloživih za prodaju	113	
III.	OSTALI BRUTO SVEOBUH VATNI DOBITAK	-	10.421
IV.	OSTALI BRUTO SVEOBUH VATNI DOBITAK	149	-
V.	NETO OSTALI SVEOBUH VATNI DOBITAK	-	10.421
VI.	NETO OSTALI SVEOBUH VATNI GUBITAK	149	-
V	UKUPAN NETO SVEOBUH VATNI REZULTAT PERIODA		
I.	UKUPAN NETO SVEOBUH VATNI DOBITAK	15.940	13.289

IZVEŠTAJ O TOKOVIMA GOTOVINE
Za godine završene na dan 31. decembra 2015. i 2014. godine
(U hiljadama dinara)

	2015.g.	2014.g.
A. TOKOVI GOTOVINE IZ POSLOVNIH AKTIVNOSTI		
I. Prilivi gotovine iz poslovnih aktivnosti (1+2+3+4)	2.665.582	2.465.224
1. Premije osiguranja i saosiguranja i primljeni avansi	2.533.723	2.250.996
2. Prilivi od učešća u naknadi šteta	2.571	5.850
3. Primljene kamate iz poslovnih aktivnosti	120	24
4. Ostali prilivi iz redovnog poslovanja	129.168	208.354
II. Odlivi gotovine iz poslovnih aktivnosti (1+2+3+4+5+6+7+8)	2.378.752	2.288.927
1. Naknade šteta i ugovorenih iznosa iz osiguranja, udeli u štetama iz saosiguranja i dati avansi	917.739	977.542
2. Premije saosiguranja, reosiguranja i retrocesija	35.894	49.515
3. Zarade, naknade zarada i ostali lični rashodi	401.519	365.531
4. Ostali troškovi sprovođenja osiguranja	682.507	751.118
5. Plaćene kamate	548	231
6. Porez na dobitak	13.849	6.229
7. Odlivi po osnovu ostalih javnih prihoda	325.737	128.785
8. Ostali odlivi gotovine iz redovnog poslovanja	959	9.976
III. Neto priliv gotovine iz poslovnih aktivnosti (I – II)	286.830	176.297
B. TOKOVI GOTOVINE IZ AKTIVNOSTI INVESTIRANJA		
I. Prilivi gotovine iz aktivnosti investiranja (1+2+3+4+5)	968.761	885.260
1. Prodaja akcija i udela (neto prilivi)	16.260	741
2. Prodaja nematerijalnih ulaganja, nekretnina, postrojenja, opreme i bioloških sredstava	4.532	1.501
3. Ostali finansijski plasmani – deponovanja i ulaganja (neto prilivi)	905.830	812.076
4. Primljene kamate iz aktivnosti investiranja	38.049	67.954
5. Primljene dividende i učešća u rezultatu	4.090	2.988
II. Odlivi gotovine iz aktivnosti investiranja (1+2+3)	1.486.652	860.621
1. Kupovina nematerijalnih ulaganja, nekretnina, postrojenja, opreme i bioloških sredstava	23.917	20.637
2. Ostali finansijski plasmani – deponovanja i ulaganja (neto odlivi)	1.462.735	839.984
III. Neto priliv gotovine iz aktivnosti investiranja (I-II)	0	24.639
IV. Neto odliv gotovine iz aktivnosti investiranja (II – I)	517.891	0
V. TOKOVI GOTOVINE IZ AKTIVNOSTI FINANSIRANJA		
I. Odlivi gotovine iz aktivnosti finansiranja (1+2)	15.809	21.673
1. Dugoročni krediti (neto odlivi)	0	5.550
2. Ostale kratkoročne obaveze	0	198
3. Finansijski lizing	2.715	1.199
4. Isplaćene dividende i učešća u rezultatu	13.094	14.726
II. Neto odliv gotovine iz aktivnosti finansiranja (I)	15.809	21.673
G. SVEGA PRILIVI GOTOVINE (A/I + B/I)	3.634.343	3.350.484
D. SVEGA ODLIVI GOTOVINE (A/II+B/II+V/II)	3.881.213	3.171.221
Đ. NETO PRILIV GOTOVINE (G – D)	0	179.262
E. NETO ODLIV GOTOVINE (D – G)	246.870	0
Ž. GOTOVINA NA POČETKU OBRAČUNSKOG PERIODA	433.664	246.151
Z. POZITIVNE KURSNE RAZLIKE PO OSNOVU PRERAČUNA GOTOVINE	203	8.251
J. GOTOVINA NA KRAJU OBRAČUNSKOG PERIODA (G - D + Ž + Z - I)	186.997	433.664

IZVEŠTAJ O PROMENAMA NA KAPITALU

Izveštaj o promenama na kapitalu u periodu od 01.01. do 31.12.2015. godine.

	2015.god.	(u 000 din.) 2014.god.
OSNOVNI KAPITAL		
Stanje na početku godine	641.723	641.723
Povećanje u periodu	-	-
Stanje na kraju godine	641.723	641.723
REZERVE		
Stanje na početku godine	685	685
Povećanje u periodu	-	-
Smanjenje u periodu	(685)	-
Stanje na kraju godine	-	685
REVALORIZACIONE REZERVE I NEREALIZOVANI DOBICI		
Stanje na početku godine	104.378	99.789
Povećanje u periodu	66.981	4.589
Smanjenje u periodu	-	-
Stanje na kraju godine	171.359	104.378
NERASPOREĐENI DOBITAK		
Stanje na početku godine	45.553	57.391
Neto dobitak perioda	16.088	2.868
Prenos sa jednog na drugi oblik kapitala	685	-
Ostala povećanja	7.779	-
Smanjenje u periodu (raspodela dividende)	(12.384)	(14.706)
Stanje na kraju godine	57.721	45.553
NEREALIZOVANI GUBICI		
Stanje na početku godine	18.850	24.682
Povećanje u periodu	113	-
Smanjenje u periodu	-	(5.832)
Stanje na kraju godine	18.963	18.850
UKUPNO KAPITAL		
Stanje na početku godine	773.489	774.906
Ukupno povećanje	91.533	1.876
Smanjenje u periodu	(13.182)	(3.292)
Stanje na kraju godine	851.840	773.489

IV MIŠLJENJE O USKLAĐENOSTI IZVEŠTAJA O POSLOVANJU SA FINANSIJSKIM IZVEŠTAJIMA ZA 2015. GODINU

Izveštaj o poslovanju Društva koji je sačinjen za period 01. januara do 31.12.2015. godine, usklađen je sa finansijskim izveštajima za pomenutu poslovnu godinu, što je u skladu sa članom 30. stav 2. tačka 5. Zakona o reviziji ("Službeni glasnik RS" broj 62/2013) i članom 11 stav. 2 tačka 2. Pravilnika o uslovima za obavljanje revizije finansijskih izveštaja javnih društava ("Službeni glasnik RS" broj 114/2013).

Izveštaj o poslovanju Akcionarskog društva za osiguranje "AMS Osiguranje", Beograd, ul Ruzveltova, br. 16, sadrži i dodatne elemente utvrđene propisima NBS-e, posebno u skladu sa čl. 157. i 160. Zakona o osiguranju ("Službeni glasnik RS" broj 139/2014).

Sastavni deo Izveštaja o poslovanju čini i Izveštaj o sopstvenoj proceni rizika i solventnosti Društva kao sastavni deo poslovne strategije, koji je donet od strane Nadzornog odbora Društva, a u skladu sa tačkom 22. Odluke o sistemu upravljanja u društvu za osiguranje ("Sl. glasnik RS", br. 51/2015.).

V PISMO O PREZENTACIJI FINANSIJSKIH IZVEŠTAJA ZA 2015. GODINU



AMS OSIGURANJE a.d.o. 11000 Beograd, Ruzveltova br. 16
Инфо линија: 0800 009 009 | info@ams.co.rs | www.ams.co.rs



AMS OSIGURANJE" a.d.o.
11 000 Beograd
Ul. Ruzveltova, br. 16

Бр. _____
Број:
Beograd, . 2016. godine



AMS OSIGURANJE A.D.O.

Бр. 01-351
23.03.2016 год.
Београд, Рузвелтова 16

**PREDUZEĆU ZA REVIZIJU
RAČUNOVODSTVENIH IZVEŠTAJA
"VINČIĆ"® doo
11070 NOVI BEOGRAD
Narodnih Heroja 23/I
ODELENJE ZA REVIZIJU I PROCENU
11 000 BEOGRAD
Ul. Simina, br. 22/II**

Pismo o prezentaciji finansijskih izveštaja društva za 2015. godinu

U vezi revizije Godišnjeg računa "AMS OSIGURANJE" a.d.o., Beograd, ul. Ruzveltova, br. 16, sa stanjem na dan 31.12.2015. godine potvrđuje se da finansijski izveštaji istinito, objektivno i u skladu sa Zakonom prikazuju poslovanje društva, stanje imovine i obaveza, prihode i rashode, kao i finansijski rezultat i promene na kapitalu za godinu u kojoj se obavlja revizija. Potvrđujemo prema našem najboljem saznanju i uverenju sledeće činjenice, i to:

1. Poznato nam je da je rukovodstvo "AMS OSIGURANJE" a.d.o., Beograd, odgovorno za istinito i objektivno prikazivanje finansijskih izveštaja u skladu sa Međunarodnim standardima, knjigovodstvenim propisima i normativnim aktima Društva, kao i za pripremu informacija koje se objedinjuju u skladu sa propisima.
2. Nije nam poznato da je iko od rukovodstva ili zaposlenih u ovom Društvu sa ovlašćenjima da kontroliše ili odobrava poslovne promene, vršio bilo kakve nezakonite ili neregularne aktivnosti koje bi mogle uticati na istinitost finansijskih iskaza ili finansijske dokumentacije kao podloge tih iskaza.
3. Stavili smo Vam u toku tekuće revizije, tokom godine i revizije Godišnjeg računa na raspolaganje sve poslovne knjige i dokumentaciju, sve zapisnike sa sednice upravnih tela, kao i razna akta nadležnih organa koji vrše nadzor nad radom ovog Društva.
4. Potvrđujemo potpunost informacija koje se odnose na identifikaciju odnosa sa povezanim licima.
5. Nisu nam poznati materijalo značajni propusti i greške koje bi mogle da utiču na istinitost finansijskih iskaza.
6. "AMS OSIGURANJE" a.d.o., Beograd, je izvršilo sve ugovorne obaveze koje bi u skladu sa izvršavanjem mogle da se odraze na istinitost finansijskih iskaza, te ne postoje nikakvi sporovi zbog neizvršavanja obaveza prema državnim organima koji proističu iz poslovanja ili pogrešne računovodstvene evidencije u tom poslovanju.



Тел: 011 30 84 900 | Факс: 011 30 84 902
ПИБ: 100000563 | Матични број: 17176471



7. Nemamo nikakve planove niti namere čija bi realizacija mogla značajno da utiče na vrednost sredstava Društva, osim Zakonom dopuštenih mogućnosti ili na klasifikaciju sredstava i izvora sredstava prikazanih u finansijskim iskazima ili izveštajima.

8. Identifikovali smo sva sredstva čija vrednost može biti niža od normalne ili nabavne i vodili smo računa da ta sredstva ne budu iskazana po većoj vrednosti nego što je vrednost po kojoj se mogu realizovati.

9. "AMS OSIGURANJE" a.d.o., Beograd, ima valjanu dokumentaciju o sredstvima sa kojima raspolaže i niko drugi nema zakonito pravo nad istima, niti ima terećenja istih po osnovu hipoteke.

10. Proknjižili smo i prikazali sve obaveze, kako stvarne tako i potencijalne, stavili smo Vam na uvid sve garancije koje posedujemo, kao i sve ugovore o poslovnim odnosima sa trećim licima.

11. Ovim potvrđujemo da je naslovna revizorska kuća potpuno nezavisna, kao i nezavisnost njenih licenciranih ovlašćenih revizora u odnosu na ovo pravno lice – obaveznika revizije.

GENERALNI DIREKTOR

Man Mandić
Prof. dr Vučeta Mandić

J. Belošević

(član Izvršnog odbora)



VI PISMO RUKOVODSTVU "AMS OSIGURANJE" a.d.o.

**Licima zaduženim za upravljanje u
"A M S OSIGURANJE", a.d.o.
11 000 B E O G R A D
Ul. Ruzveltova, br. 16**

PREDMET: Saopštenje revizorskog nalaza o finansijskim
izveštajima po Godišnjem računu za 2015. godinu

1. UVOD

U skladu sa Međunarodnim standardima revizije br. 260., shodno članu 2. Zakona o računovodstvu ("Sl. glasnik R. Srbije", br. 62/2013), tačke 8. Odluke o sadržini izveštaja o obavljenoj reviziji finansijskih izveštaja društva za osiguranje/reosiguranje ("Sl. glasnik R. Srbije", br. 42/2015) i člana 54. stav 6. Zakona o tržištu kapitala ("Sl. glasnik R. Srbije", br. 31/2011 i 112/2015), Ovlašćeni revizor saopštava nalaze po izvršenoj eksteroj reviziji finansijskih izveštaja po Godišnjem računu za 2015. godinu, a koji su od značaja za upravljanje u "A M S Osiguranje", a.d.o. Beograd (u daljem tekstu Društvo).

U toku vršenja eksterne revizije i perioda za koji je podnet izveštaj, uspostavljeni su konstruktivni poslovni odnosi, bez ikakvih ograničenja, koja bi bila od značaja na mišljenje Ovlašćenog revizora.

Kod uspostavljanja ovog odnosa, nije došlo do narušavanja profesionalne nezavisnosti i objektivnosti.

2. NALAZI EKSTERNE REVIZIJE I MERE

Obavili smo eksternu reviziju finansijskih izveštaja po Godišnjem računu "A M S Osiguranje", a.d.o., Beograd sa stanjem na dan 31.12.2015. godine, za koji je Ovlašćeni revizor izrazio "Pozitivno mišljenje".

Prilikom eksterne revizije uzete su u obzir sve okolnosti koje su bile od uticaja na poslovanje Društva, sa stanovišta značaja datih rešenja od strane rukovodstva i mogućnosti usklađivanja poslovanja u smislu zakonskih propisa i prilagođavanja uslovima na tržištu osiguranja, vodeći računa da ne dođe do narušavanja profesionalnosti u obavljanju delatnosti.

Iz Izveštaja eksternog revizora utvrđeno je da je Društvo postupilo u skladu sa zakonskim propisima, MRS i MSFI, sa nalazom da finansijski izveštaji ne sadrže materijalno značajne greške.

Ovim saopštenjem Ovlašćeni revizor ukazuje na obaveze Društva da daljim merama obezbedi efikasnije poslovanje Društva u cilju usklađivanja odnosa sa propisima i strukom osiguranja, što se daje u sledećem sadržaju ovog saopštenja:

- 1.) Ostaje obaveza Društva, da daljim merama, u konitnuitetu nastavi sa uspostavljanjem balansa između troškova sprovođenja osiguranja i visine režijskog dodatka (na nivou Društva kao celine), a u skladu sa Pravilnikom o maksimalnim stopama režijskog dodatka i pravilima struke osiguranja.
- 2.) U toku 2015. godine rukovanje sa obrascima stroge evidencije je unapređeno, ali ne u dovoljnoj meri. Obaveza je Društva da kroz interne kontrole u potpunosti obezbedi primenu Pravilnika o postupanju sa obrascima stroge evidencije.

- 3.) Obaveza je Društva da pojača interne kontrole u delu preduzimanja neophodnih akcija za naplatu regresnih potraživanja.
- 4.) Prethodne godine po Rešenju Narodne banke Srbije data je obaveza Nadzornom odboru da uspostavi adekvatne politike upravljanja Društva rizicima prilikom deponovanja i ulaganja sredstava tehničkih i garantnih rezervi. Shodno navedenom, Nadzorni odbor Društva je usvojio novi Pravilnik o uslovima i načinu deponovanja i ulaganja sredstava tehničkih i garantnih rezervi Društva, kao i Procedure deponovanja i ulaganja, kojima se reguliše proces rada, dokumentovanja i odgovornost zaposlenih u postupku analize ponuda za deponovanje i ulaganje sredstava.

Po dobijanju Rešenja Narodne banke Srbije o ispunjenju uslova koji su propisani Zakonom o osiguranju, Društvo će početi sa primenom Investicione politike (broj 01-1553 od 23.12.2015. godine), kojom su utvrđena načela, politike, oblici, postupci investiranja, kao i uloge i odgovornosti u procesu investiranja i izvršice usklađivanje Procedure deponovanja i ulaganja sredstava tehničkih i garantnih rezervi sa pomenutim politikama.

Preporuka je da se Društvo u narednom periodu u potpunosti pridržava donetih akata, kako bi rizik deponovanja i ulaganja sredstava tehničkih i garantnih rezervi sveo na minimum.

- 5.) Sprovođenje sistema upravljanja rizicima i sistema unutrašnjih kontrola u poslovanju Društva zadovoljilo je proceduralne i sadržajne zahteve iz Odluke o sistemu upravljanja u društvu za osiguranje. Sistem upravljanja proporcionalan je prirodi, obimu i složenosti poslova koje je Društvo obavljalo u posmatranom periodu.

Primena sistema Interne kontrole i upravljanja rizicima sastojala se i u sadržaju svakodnevnog izveštavanja i informisanja u horizontalnoj i vertikalnoj sprezi.

Društvo je uspostavilo strategije, politike, procese i procedure za upravljanje rizicima i u okviru toga vrši sopstvenu procenu rizika i solventnosti u cilju donošenja strateških odluka i upravljanja adekvatnošću kapitala Društva.

Obaveza je Društva da uspostavljeni sistem internih kontrola preispituje i prilagođava promenama u svom poslovanju, kao i da blagovremeno izmeni sve procedure i aktivnosti za koje oceni da su neadekvatne i prilagodi ih promenama u organizaciji i poslovnom okruženju.

- 6.) Interna revizija realizovala je aktivnosti predviđene planom Društva za 2015. godinu. Obezbeđeno je kontinuirano analiziranje i praćanje poslovnih procesa, posebno onih gde su identifikovani rizici.

Ostaje obaveza Internog revizora da isprati primenu novih zakonskih propisa i da vrši povremene provere upravljanja rizicima, sistema internih kontrola i aktuarskih funkcija.

- 7.) Društvo je u obavezi da u narednom periodu u potpunosti prilagodi uspostavljeni informacioni sistem zahtevima iz osnova primene novih zakonskih propisa u oblasti osiguranja, odnosno da kontinuirano usaglašava Strategiju razvoja informacionog sistema sa poslovnim ciljevima Društva.

Jadranka Ribić, dipl. oec.

Ovlašćeni revizor

PREDUZEĆA ZA REVIZIJU "VINČIĆ" D.O.O.

Jadranka Ribić
293014330-06
03959346018

Digitally signed by Jadranka Ribić
293014330-0603959346018
DN: c=RS, l=Beograd, o=17161121
VINČIĆ DOO NOVI BEOGRAD,
ou=100832619 Odeljenje za reviziju
i procenu, cn=Jadranka Ribić
293014330-0603959346018
Date: 2016.10.25 11:46:47 +02'00'

VII ANALIZE ZA POTREBE NARODNE BANKE SRBIJE

1) ANALIZA FINANSIJSKIH IZVEŠTAJA DRUŠTVA

1. BILANS STANJA

1.1. Nematerijalna ulaganja

Nematerijalna ulaganja	31.12.2015.	31.12.2014.
– Ostala nematerijalna ulaganja	301	610
– Nematerijalna ulaganja u pripremi (računarski programi)	4.116	-
– Dati avansi za nematerijalna ulaganja	-	750
Ukupno nematerijalna ulaganja:	4.417	1.360

1.2. Softver i ostala prava

Inv. broj	Softver i ostala prava	(u 000 din)			%
		Nabavna vrednost	Ispravka vrednosti	Sadašnja vrednost	
1724	Corel Draw 10	51	(51)	0	100,00
4190	Softver integralni Info.sistem	19.350	(10.159)	9.191	52,50
6614	Team Viewer 6.x Premium	362	(51)	311	14,09
7686	Licenca za VMWARE Vsphere 5 essent. plus kit	502	(69)	433	13,75
7893	Oracle licence bussines intelligence standard edition one-nomed plus perpetual	2.093	(236)	1.857	11,28
8006	Licenca za Windows 8.1 pro gsk	21	(2)	19	9,52
100081	Nagios enterprises-trajna licenca za nagios log server (2015)	109	(4)	105	3,67
100082	Office home and business 2013 32/64 Serbian latin (2015)	28	(0)	28	0,00
100083	Licenca win home 10 32-bit sa Windows os (2015)	18	(0)	18	0,00
Softver i ostala prava ukupno:		22.534	(10.572)	11.962	46,92

Softver i ostala prava - stanja i promene u 2015. godini

Softver i ostala prava	(u 000 din)
	Iznos
– Stanje na dan 01.01.2015. godine (neotpisana vrednost)	12.815
– Nove nabavke	267
– Amortizacija za 2015. godinu	(1.120)
Stanje na dan 31.12.2015. godine	11.962

1.3. Nekretnine postrojenja i oprema

Stanje i promene na nekretninama, postrojenjima i opremi u periodu 31.12.2014. - 31.12.2015. godine

Nabavna vrednost	Zemljište	Gr.objekti	Oprema	Invest. nekretnine	Ostala oprema	OS u pripremi	Avansi za OS	Ukupno
Stanje 31.12.2014.	0	249.221	174.257	438.950	43.266	4.116	155	909.965
Nabavke u 2015.	0	0	36.001	0	305	0	12.871	49.177
Otuđenje u 2015.	0	0	(23.202)	0	(2.776)	0	0	(25.978)
Procena	9.535	82.813	0	1.159	0	0	0	93.507
Ostalo		(4.439)	0	0	504	(4.116)	(12.931)	(20.982)
Stanje 31.12.2015.	9.535	327.595	187.056	440.109	41.299	0	95	1.005.689

Ispravka vrednosti								
Stanje 31.12.2014.	0	30.536	82.466	0	33.498	0	0	146.500
Otuđenje u 2015.	0	0	(14.366)	0	(2.271)	0	0	(16.637)
Amortizacija 2015.	0	3.845	17.538	0	2.679	0	0	24.062
Procena	0	12.332	0	0	0	0	0	12.332
Ostalo	0	(742)	0	0	0	0	0	(742)
Stanje 31.12.2015.	0	45.971	85.638	0	33.906	0	0	165.515

Sadašnja vrednost								
Stanje 31.12.2014.	0	218.685	91.791	438.950	9.768	4.116	155	763.465
Stanje 31.12.2015.	9.535	281.624	101.418	440.109	7.393	0	95	840.174

Zemljište

U 2015. godini je izvršeno evidentiranje zemljišta u poslovnim knjigama Društva, a na osnovu Procene nekretnina iz juna meseca 2015. godine, koju je za Društvo, izvršilo d.o.o. "Fimaks" iz Smederevske Palanke. Ovde se radi o građevinskom zemljištu k.p. br. 2706 KO Palilula u delu suvlasništva 197/1492 (Ulica Ruzveltova 19-21 Beograd – Palilula).

Građevinski objekti

Inv.br.	Građevinski objekti u funkciji delatnosti	Površina m ²	Oblik prava	Vrednost u 000 din. 31.12.2015.
2547	Poslovni prostor, Zgrada 1, Beograd Ruzveltova 16.	577,00	svojina	140.997
5773	Poslovni prostor, Zgrada 1, Bgd Ruzveltova 16. III sprat	327,50	svojina	45.407
8944	Poslovni prostor, Zgrada 1, Bgd Ruzveltova 19-21	386,00	svojina	78.623
820	Poslovno-garažni prostor Prijepolje, Bijelopoljski put bb.	142,00	nije uknjiženo	11.800
8945	Poslovni prostor, Zgrada 4, Bgd Ruzveltova 19-21	19,00	svojina	4.797
Ukupno:				281.624

Građevinskim objektima u funkciji delatnosti u 2015. godini je prilikom izvršene procene povećana vrednost u iznosu od 70.481 hilj. dinara, a u korist revalorizacionih rezervi. Novih ulaganja nije bilo.

Promene na građevinskim objektima u 2015. godini:

Građevinski objekti	(u 000 din) Iznos
– Stanje na dan 01.01.2015. godine (neotpisana vrednost)	218.685
– Procena	70.481
– Isknjižavanje poslovnog prostora u Preljini	(3.697)
– Amortizacija za 2015. godinu	(3.845)
Stanje na dan 31.12.2015. godine	281.624

Najznačajnije promene vrednosti na građevinskim objektima su vezane za napred pomenutu procenu vrednosti nekretnina društva. Ovom procenom izvršeno je povećanje vrednosti građevinskih objekata u iznosu 70.481 hilj. dinara. Novih ulaganja u posmatranom periodu nije bilo.

Postrojenja i oprema

Stanja i promene na postrojenjima i oprema u 2015. godini

Nabavna vrednost	Kancel. nameštaj	Oprema za AOP	Oprema za PTT saobr.	Transportna sredstva	Ostala oprema	Ukupno
Stanje 01.01.2015.	25.886	74.628	10.889	51.949	10.905	174.257
Nabavke u 2015.	3.240	11.462	342	20.180	777	36.001
Otuđenje u 2015.	(2.076)	(3.983)	(498)	(14.458)	(2.187)	(23.202)
Stanje 31.12.2015.	27.050	82.107	10.733	57.671	9.495	187.056

Ispravka vrednosti	Kancel. nameštaj	Oprema za AOP	Oprema za PTT saobr.	Transportna sredstva	Ostala oprema	Ukupno
Stanje 01.01.2015.	15.307	34.572	4.235	18.839	9.513	82.466
Otuđenje u 2015.	(1.958)	(2.941)	(250)	(7.120)	(2.097)	(14.366)
Amortizacija 2015.	1.704	9.635	980	4.822	397	17.538
Stanje 31.12.2015.	15.053	41.266	4.965	16.541	7.813	85.638

Stanje 31.12.2015.	11.997	40.841	5.768	41.130	1.682	101.418
Stanje 31.12.2014.	10.579	40.056	6.654	33.110	1.392	91.791

Najznačajnije promene su bile kod transportnih sredstava gde je nabavljeno jedanaest vozila i otuđeno putem prodaje devet vozila. Za sve nabavke i prodaje vozila data nam je na uvid dokumentacija, uključujući i odluke o nabavci i prodaji vozila, obrazloženja za nabavku, kao i odgovarajuće procene Komisija za procenu, tamo gde su procene bile neophodne.

Ukupna vrednost nabavljenih vozila je 20.180 hilj. dinara, od kojih su tri vozila nabavljena putem ugovora o lizingu:

Ugovor	Lizing kuća	Vozilo	Period otplate	Iznos finansiranja u €	Mesečni anuitet glav. + kamata u €	Nabavna vred. vozila u 000 din.
06745/15 24.08.2015.	Intesa Leasing doo Beograd	Mazda 6 – G192 AT	48 meseci	27.491,52	572.74	4.024
09018 28.09.2015.	Porsche Leasing doo Beograd	Audi Q5 Diesel 2.0 125 KW	36 meseci	24.482,16	675,83	3.671
09051 20.10.2015.	Porsche Leasing doo Beograd	Audi 4 2.0 Multitronic 105 KW	36 meseci	17.385,12	482,92	2.610

Investicione nekretnine

Inv. br.	Investiciona nekretnina	Površina	Oblik prava	Vrednost u 000 din. 31.12.2015.
5655	Poslovna zgrada - Leštane	200,00 m ²	- ¹	14.515
672	Objekat tehničkih usluga - Despotovac	161,80 m ²	svojina	11.743
2857	Objekat tehničkih usluga - K. Mitrovica	211,80 m ²	- ²	15.371
4700	Objekat tehničkih usluga - Bajina Bašta	52,10 m ²	svojina	3.466
7622	Poslovna zgrada - Zemun, S. Markovića 15	3.276 m ²	svojina	283.088
8946	Pašnjak 7 klase, k.p. br. 122 Davidovica	33,19 ari	svojina	161
8947	Livada 4 kl., k.p. br. 125 Davidovica	55,55 ari	svojina	283
8948	Njiva 6 kl. k.p. br. 126 KO Davidovica	15,19 ari	svojina	74
8949	Grad. Zemlj. izvan GP, k.p.br. 132/1 KO Davidovica	8,34 ara	svojina	40
8950	Njiva 8 kl. k.p. br. 132/2 KO Davidovica	7,49 ari	svojina	36
8951	Šuma 6 kl. kp.br. 132/3 KO Davidovica	11,63 ara	svojina	56
8952	Njiva 6 kl. k.p. br. 133 KO Davidovica	4,79 ari	svojina	23
8953	Šuma 6 kl. kp.br. 134/3 KO Davidovica	44,82 ara	svojina	217
8954	Pašnjak 6 klase, k.p. br. 135 Davidovica	39,31 ara	svojina	190
8955	Pašnjak 7 klase, k.p. br. 136 Davidovica	13,93 ara	svojina	67
8956	Njiva 8 kl. k.p. br. 139/1 KO Davidovica	86,07 ari	svojina	416
8957	Šuma 6 kl. kp.br. 139/2 KO Davidovica	78,09 ari	svojina	378
8958	Pašnjak 6 klase, k.p. br. 140/1 Davidovica	9,48 ari	svojina	46
8959	Šuma 6 kl. kp.br. 140/2 KO Davidovica	23,62 ara	svojina	114
8960	Šuma 6 kl. kp.br. 141 KO Davidovica	33,44 ara	svojina	162
8961	Šuma 6 kl. kp.br. 142 KO Davidovica	48,32 ara	svojina	234
8962	Njiva 8 kl. k.p. br. 144/1 KO Davidovica	116,44 ara	svojina	563
8963	Šuma 6 kl. kp.br. 142/2 KO Davidovica	10,90 ari	svojina	53
8964	Građevinsko zemljište, k.p. br. 398/48 KO Grocka	0,93 ara	svojina	113
8965	Posl. objekat, TC za pregled i popr. mot. voz. Grocka	67,80 m ²	svojina	4.100
8966	Objekat tehničkih usluga - Sombor	177,50 m ²	svojina	13.956
8967	Građevinsko zemljište k.p. br. 3327/10 KO Sombor-1	26,19 ari	svojina	3.802
8968	Benz. sanica- Gasna st., zgrada 3, i BS sa rez. Sombor	210,00 m ²	svojina	10.161
8969	Građevinsko zemljište k.p. br. 1544/1 KO St. Pazova	1,61 ar	svojina	234
8970	Građevinsko zemljište k.p. br. 1550/2 KO St. Pazova	3,00 ara	svojina	436
8971	Prodavnica i Tehnički pregled, St. Pazova	180,40 m ²	svojina	16.584
8972	Poslovni objekat administr. karaktera - St. Pazova	301,10 m ²	svojina	36.421
8973	Mehaničarska radionica - Stara Pazova	62,30 m ²	svojina	4.898
8974	Radionica za PP aparate - Stara Pazova	45,70 m ²	svojina	3.593
8975	Poslovni objekat TP - Medveđa	300,00 m ²	svojina	14.515
Ukupno:				440.109

Napomena: -¹ Poslovna zgrada – Leštane je u zajedničkoj svojini AMD Grocka i RS- MUP.

-² Za Objekat tehničkih usluga - K. Mitrovica nema podataka o vlasništvu (Ug. o sufinansiranju izgradnje i upotr. dozvola SO K.Mitrovica 03 br. 351-21 od 17.07.2002.g.)

U 2015. godini je izvršena procena vrednosti investicionih nekretnina pri čemu je došlo do povećanja vrednosti u iznosu od 1.159 hilj. dinara. Procenu je izvršilo d.o.o. "Fimaks" iz Smederevske Palanke. Procena je rađena sa stanjem na dan 01.01.2015. godine, pri čemu je kod sedam investicionih nekretnina došlo do povećanja vrednosti u iznosu od 6.933 hilj. dinara, dok je vrednost ostalih investicionih nekretnina procenom umanjena za ukupno 59.775 hilj. dinara.

1.4. Dugoročni finansijski plasmani

Na dan bilansiranja 31.12.2015. godine Društvo je iskazalo dugoročne finansijske plasmane u visini od 1.032.704 hilj. dinara, sledeće strukture:

		(u 000 din.)	
Red. broj	Dugoročni finansijski plasmani	31.12.2015.g.	31.12.2014.g.
1.	Učešća u kapitalu ostalih pravnih lica	10	9
2.	Ostali dugoročni finansijski plasmani	1.032.694	199.581
	Investicije koje se drže do dospeća	1.032.194	199.581
	Depoziti kod banaka	500	500
	Ukupno dugoročni finansijski plasmani (1do4)	1.032.704	200.090

Na osnovu Izveštaja popisne komisije, Centralna popisna komisija je konstatovala da nisu utvrđena odstupanja između popisanog i knjigovodstvenog stanja dugoročnih finansijskih plasmana na dan 31.12.2015. godine, odnosno da je knjigovodstveno stanje i stanje po popisu usklađeno.

Ostali dugoročni finansijski plasmani

Red. broj	Dugoročni finansijski plasmani	Vrednost u 000 din. 31.12.2015.
1.	Dinarske obveznice	339.063
2.	Devizne obveznice	593.398
3.	Korporativne obveznice	99.733
3.	Ukupno dinarske obveznice:	1.032.194

Red. broj	DINARSKE OBVEZNICE	Kupovina	Dospeće	Nominalna vrednost u 000 din.	Vrednost u 000 din. 31.12.2015.
1.	RSMFRSD24409	02.09.2015.	04.09.2017.	142.700	143.747
2.	RSMFRSD92828	10.12.2015.	14.12.2017.	191 000	195.316
3.	Ukupno dinarske obveznice:			333.700	339.063

Red. broj	DEVIZNE OBVEZNICE	Kupovina	Dospeće	Nominalna vrednost u EUR	Vrednost u EUR 31.12.2015.	Vrednost u 000 din. 31.12.2015.
1.	RSMFRSD83553	15.07.2015.	17.07.2017.	1.070.000,00	1.065.017,29	129.534
2.	RSMFRSD55858	16.09.2015.	18.09.2017.	719.000,00	721.869,02	87.798
2.	RSMFRSD51154	19.11.2015.	23.11.2017.	3.078.000,00	3.091.981,58	376.066
3.	Ukupno devizne obveznice:			4.867.000,00	4.878.867.89	593.398

Dinarske i devizne državne obveznice su nabavljene u 2015. godini, a na osnovu odgovarajućih Odluka Nadzornog odbora, i na dan bilansiranja 31.12.2015. godine su ispravno vrednovane.

Stanja i promene na korporativnim obveznicama

		(u 000 din.)
-	Stanje 31.12.2014. g.	199.581
-	Vrednovanje u 2015. godini (neto)	253
-	Realizacija	(100.101)
	Stanje 31.12.2015. godine:	99.733

Društvo je 28.07.2015. godine donelo Odluku, br. 01-858 o ustupanju potraživanja od pet komitenata prijemniku "Fincor Finance" d.o.o. iz Beograda. Od pet komitenata do realizacije, odnosno naplate potraživanja po osnovu korporativnih obveznica je došlo kod dva komitenta, i to: kod "Etera" d.o.o., Beograd po Ugovoru o ustupanju potraživanja br. 01-867 od 28.07.2015. godine, i kod "Epoch" d.o.o., Beograd po Ugovoru o ustupanju potraživanja, br. 01-864 od 28.07.2015. godine. Po ovim ugovorima naplaćeno je 89.241 hilj. dinara od d.o.o. "Etera", Beograd, pri čemu je na obezvređenje knjižen iznos od 10.860 hilj. dinara, dok je od d.o.o. "Epoch", Beograd, naplaćeno 18.821 hilj. dinara uz obezvređenje u iznosu od 2.296 hilj. dinara.

Pomenuti ugovori o ustpanju potraživanja su zaključeni sa prijemnikom "Fincor Finance" d.o.o. iz Beograda.

Korporativne obveznice emitenta "Epoch" d.o.o., Beograd Društvo je vodilo na računu 23530 – Hartije od vrednosti – korporativne obveznice (kratkoročne HOV).

Ostala dugoročna sredstva

Red. broj	Ostala dugoročna sredstva	31.12.2015.g.	31.12.2014.g.
			(u 000 din.)
1.	Dugoročna sredstva po osnovu regresa - AK	60	137
2.	Dugoročna sredstva po osnovu regresa - AO	707	4.141
Ukupno dugoročni finansijski plasmani (1do4)		767	4.278

1.5. Zalihe

Red. broj	Naziv	31.12.2015.g.	31.12.2014.g.
			(u 000 din.)
1.	Obrasci stroge evidencije	4.130	2.182
2.	Dati avansi	7.448	4.094
Ukupno:		11.578	6.276

Stanje i promene na obrascima stroge evidencije detaljno je dato u poglavlju 2) Analiza kvaliteta poslovanja - 2.7. Postupanje sa obrascima stroge evidencije, te se ovde posebno ne navode.

Dati avansi

Date avanse Društvo je iskazalo u iznosu od 4.094 hilj. dinara, kako sledi:

Korisnik avansa	Bruto vrednost	Ispravka vrednosti	Stanje (neto) 31.12.2015.g.
<u>AVANSI ZA ZAKUP I PROVIZIJU</u>			
1. "Voždovac" AMK, Beograd	230	230	-
2. "Špinaker" Agencija, N. Beograd	647	647	-
<u>AVANSI ZA ROBU I OSTALE USLUGE</u>			
3. "Odeon world travel" Beograd	912	912	-
4. "Kometa press" d.o.o., Beograd	344	344	-
5. "B.B. Advertising" d.o.o., Beograd	1.674	-	1.674
6. "Naše novine" d.o.o., Beograd	1.440	1.440	-
7. "Hameo" d.o.o. Beograd	1.500	-	1.500
8. Agencija "Super tim 21" Beograd	1.927	-	1.927
9. "NIS" a.d. Jugopetrol	2.037	-	2.037
11. Ostali (11)	362	52	310
Ukupno:	11.073	3.625	7.448

Uvidom u dokumentaciju utvrdili smo da su dati avansi iskazani istinito i objektivno.

1.6. Stalna sredstva namenjena prodaji

Struktura stalnih sredstava namenjenih prodaji:

1.	Poslovni prostor - Lokal površine 75 m ² u Zemunu	6.167
2.	Stambena zgrada površine 98 m ² u Arandelovcu	5.776
3.	Stambeni prostor u Ljuboviji 94 m ²	4.873
4.	Zemljište pod zgradom i uz zgradu površine 0.14,06 ha, , porodična stam. zgrada, površine 194 m ² , dve pomoćne zgrade od 90 i 22 m ²	25.981
Ukupno (1+2+3+4):		42.777

Na ovoj bilansnoj poziciji nije bilo promena u odnosu na 2014. godinu.

1.7. Potraživanja, plasmani i gotovina

Izvršenim popisom od strane Komisije za popis finansijskih plasmana, potraživanja i obaveza, nisu utvrđene razlike između popisanog i knjigovodstvenog stanja. Izveštaj sa stanjem na dan 31.12.2015. godine, usvojen je Odlukom Nadzornog odbora br. 01-111/2 od 29.01.2016. godine.

Potraživanja, plasmani i gotovina iskazana su po sledećoj strukturi:

	31.12.2015.	31.12.2014.
	(u 000 din.)	
1.7.1. Potraživanja	215.890	235.967
1.7.2. Finansijski plasmani	978.039	1.308.218
1.7.3. Gotovina	186.997	433.664
Ukupno:	1.380.926	1.977.849

1.7.1. Potraživanja

U odnosu na prethodnu godinu, u celini posmatrano, potraživanja su manja, uz neznatno izmenjenu strukturu (veća potraživanja za premiju, a manja ostala potraživanja)

	31.12.2015.	31.12.2014.
	(u 000 din.)	
– Potraživanja za premiju osiguranja, saosiguranja i reosiguranja	148.823	114.449
– Potraživanja od reosiguravača i retrocesionara	2.601	998
– Potraživanja za regrese	10.510	26.899
– Ostala potraživanja	53.956	93.621
Ukupno:	215.890	235.967

Potraživanja za premiju osiguranja, saosiguranja i reosiguranja

Potraživanja za premiju osiguranja, saosiguranja i reosiguranja beleže rast u odnosu na prethodnu godinu, a po strukturi kako sledi:

	31.12.2015.	31.12.2014.
	(u 000 din.)	
– Potraživanja za premiju osiguranja	206.188	178.748
– Ispravka vrednosti potraživanja po osnovu premije osiguranja	(91.354)	(65.709)
– Potraživanja po osnovu premije saosiguranja	35.612	1.410
– Ispravka vrednosti po osnovu premije saosiguranja	(1.623)	-
Ukupno:	148.823	114.449

Potraživanja po osnovu premije osiguranja po vrstama osiguranja:

	Bruto potraživanje	Ispravka vrednosti	Neto potraživanje
	(u 000 din.)		
– Potraživanje po osnovu premija osiguranja od posledica nezgode	5.778	3.728	2.050
– Potraživanje po osnovu premija za DZO	1.461	1.158	303
– Potraživanje po osnovu premija osiguranja –kasko osiguranje	104.618	29.647	74.971
– Potraživanje po osnovu premije- osiguranje imovine od požara	2.415	496	1.919
– Potraživanja po osnovu premije-ostala imovinska osiguranja	7.467	609	6.858
– Potraživanja po osnovu premije-AO	90.833	55.354	35.479
– Potraživanja po osnovu osiguranja za plovne objekte	157	157	-
– Potraživanja po osnovu osiguranja finansijskih gubitaka	2	-	2
– Potraživanja po osnovu osiguranja troškova pravne zaštite	254	48	206
– Potraživanja po osnovu osiguranja od opšte odgovornosti	1.260	157	1.103
– Potraživanja – privremeni račun	(8.057)	-	(8.057)
Ukupno potraživanje po osnovu premije:	206.188	91.354	114.834

Ostvareni procenat naplate po osnovu potraživanja od premije neživotnih osiguranja, u celini, sa 31.12.2015. godine, zajedno sa prenetim stanjem iz prethodne godine, a pre izvršene ispravke vrednosti potraživanja, iskazan je u visini od (2.537.482 : 2.743.671) 92,48 %.

Društvo je krajem 2015. godine svim dužnicima po osnovu premije (svim pravnim licima) poslalo obrasce IOS, uz klauzulu da ukoliko isti ne vrate u roku od 7 dana, smatra se da su saglasni sa iskazanim stanjem.

Za najvećih 100 (sto) dužnika (pravnih lica) Ovlašćeni revizor je ponovio slanje Izvoda otvorenih stavki. Društvu kao i revizorskoj kući dobar deo komitenata nije vratio poslate IOS-e (vratili se neuručeni).

Međutim, po našoj oceni, stanje usaglašenih potraživanja na dan 31.12.2015. godine može se smatrati zadovoljavajućim, obzirom na % naplate u 2015. godini.

Ispravka vrednosti potraživanja po osnovu premije izvršena u skladu sa aktom Društva koji reguliše način procenjivanja bilansnih i vanbilansnih pozicija, tako da je po našoj oceni ova pozicija aktive iskazana realno i objektivno.

Potraživanja po osnovu premije saosiguranja

Tokom 2015. godine Društvo je podelilo pokriće rizika sa saosiguravačem, tako da je deo premije prenet u saosiguranje. Potraživanja po osnovu premije saosiguranja znatno su veća u odnosu na prethodnu godinu, obzirom da je ona prošle godine bila iskazana samo kod osiguranja od posledica nezgode, dok je ove godine iskazana gotovo kod svih vrsta osiguranja (osim autoodgovornosti).

Potraživanja za regrese

Struktura potraživanja po osnovu regresa daje se u sledećoj tabeli:

	31.12.2015.	31.12.2014. <small>(u 000 din.)</small>
– Potraživanja po osnovu prava na regres-AO	44.299	37.655
– Ispravka potraživanja po osnovu prava na regres-AO	(34.008)	(12.814)
– Potraživanja po osnovu prava na regres- kasko	3.808	4.960
– Ispravka potraživanja po osnovu prava na regres- kasko	(3.589)	(2.902)
Ukupno potraživanje po osnovu regresa	10.510	26.899

Obzirom da se u informacionom sistemu i ova potraživanja prate po ročnosti, Društvo je po Godišnjem računu za 2015. godinu iskazalo potpuno realno stanje ovih potraživanja.

Naplata je otežana, pa je neophodno da se i dalje preduzimaju mere za naplatu ovih potraživanja.

Ostala potraživanja

	Bruto potraživanje	Ispravka vrednosti	Neto potraživanje <small>(u 000 din.)</small>
– Potraživanja od ostalih kupaca	16.731	16.328	403
– Dati avansi za proviziju	10.650	4.231	6.419
– Potraživanja po osnovu preventive	10.484	-	10.484
– Sporna potraživanja i potraživanja iz stečajne mase	99.147	99.118	29
– Potraživanja po osnovu depozita (lizing i ostalo)	703	-	703
– Potraživanja po osnovu kamata i dividendi	34.078	29.104	4.974
– Potraživanja za dati depozit Udruženju osiguravača	23.686	-	23.686
– Potraživanja po sudskim sporovima	2.490	2.490	-
– Potraživanja za naknade zarada koje se refundiraju	5.390	-	5.390
– Druga nepomenuta potraživanja	8.081	6.213	1.868
Ukupno potraživanje po osnovu ostalih potraživanja:	211.440	157.484	53.956

U cilju realnog iskazivanja aktive i primene akta Društva o načinu procenjivanja bilansnih i vanbilansnih pozicija, izvršena je ispravka potraživanja u procentu od 74,48 %.

U odnosu na prethodnu godinu, ova potraživanja su smanjena. Razlog je značajno veća ispravka potraživanja kako kod sumnjivih i spornih potraživanja, tako i kod kamata po osnovu HOV (posebno korporativne obveznice).

Sumnjiva i sporna potraživanja odnose se najvećim delom na potraživanja po osnovu korporativnih obveznica, koje Društvo nije uspelo naplatiti u roku. U toku 2015. godine nije bilo novih ulaganja u korporativne obveznice.

1.7.2. Finansijski plasmani

Finansijski plasmani iskazani su po sledećoj strukturi:

	31.12.2015.	(u 000 din.) 31.12.2014.
a) Finansijska sredstva raspoloživa za prodaju	8.199	8.323
Vlasničke hartije od vrednosti i finansijska sredstva raspoloživa za prodaju	8.199	8.323
b) Finansijska sredstva koja se iskazuju po fer vrednosti kroz bilans uspeha	87.434	95.519
Vlasničke hartije od vrednosti koje se iskazuju po fer vrednosti kroz Bilans uspeha	87.429	95.519
Ostale HOV i fin. sredstva koji se iskazuju po fer vrednosti kroz BU	5	-
c) Kratkoročni depoziti kod banaka	481.626	722.117
d) Ostali kratkoročni finansijski plasmani	400.780	482.259
UKUPNO:	978.039	1.308.218

a) Finansijska sredstva raspoloživa za prodaju

Na računu finansijskih sredstava raspoloživih za prodaju iskazane su akcije (prima listing, open market i standard listing), po sledećoj strukturi:

	(u 000 din.)
- Akcije prima listing	2.003
- Akcije open market i standard listing	6.196
Tržišna vrednost akcija 31.12.2015. godine	8.199

- Akcije prima listing

Na Prime listingu Društvo na dan 31.12.2015. godine ima samo akcije "Energoprojekt" a.d., Beograd, i to 1.932 akcije po tržišnoj vrednosti 1.037 dinara po akciji, što ukupno iznosi 2.003 hilj. dinara (31.12.2014. godine bilo je 1.932 akcije ukupne vrednosti 910 hilj. dinara). Ostvareni neto efekat smanjio je nerealizovane gubitke za iznos od 245 hilj. dinara.

- Akcije open market i standard listing

Struktura ulaganja u ove hartije od vrednosti u odnosu na prethodnu godinu nije izmenjena (emitenti isti). Obzirom da nije bilo trgovanja u toku godine, izvršeno je samo usklađivanje sa tržišnim vrednostima na dan 31.12.2015. godine. Efekti usklađenja od 369 hilj. dinara povećali su ranije formirane nerealizovane gubitke.

Emitent	Broj akcija 31.12.2014.	Rapodela iz dobiti emitenta	Broj akcija 31.12.2015.	Ukupna		Efekti usklađenja 31.12.2015.
				tržišna vrednost 31.12.2014.	tržišna vrednost 31.12.2015.	
- Komercijalna banka, a.d.	540	-	540	1.188	877	(311)
- Dunav osiguranje, a.d.	364		364	304	302	(2)
- Progres, a.d.u restruktuiranju	1.779		1.779	43	21	(22)
- AIK banka, Niš	2.703		2.703	4.987	4.968	(19)
- Halkbank,a.d.(Čačanska banka, a.d.)	5	-	5	43	28	(15)
Ukupno:	5.391		5.391	6.565	6.196	(369)

b) Finansijska sredstva koja se iskazuju po fer vrednosti kroz bilans uspeha

Finansijska sredstva koja se iskazuju po fer vrednosti kroz bilans uspeha su sledeće strukture:

	(u 000 din.)
– Akcije prima listing	49.136
– Akcije open market i standard listing	14.016
– Akcije MTP	24.277
Tržišna vrednost akcija 31.12.2015. godine	87.429

- Akcije prima listing

Obzirom da nije bilo trgovanja u toku godine, izvršeno je samo usklađivanje sa tržišnim vrednostima na dan 31.12.2015. godine – neto efekat u smanjenju od 1.422 hilj. dinara.

	(u 000 din)				
Emitent	Broj akcija 31.12.2014.	Broj akcija 31.12.2015.	Tržišna vrednost 31.12.2014.	Tržišna vrednost 31.12.2015.	Efekti usklađenja 31.12.2015.
– NIS Jugopetrol, a.d.	36.568	36.568	28.340	21.941	(6.399)
– Aerodrom Beograd, JP	23.586	23.586	22.218	27.195	4.977
Ukupno:	60.154	60.154	50.558	49.136	1.422

- Akcije open market i standard listing

Kod ovih akcija takođe nije bilo promena u strukturi ulaganja. Obzirom da nije bilo trgovanja u toku godine, izvršeno je samo usklađivanje sa tržišnim vrednostima, po kom osnovu je ostvaren neto efekat – smanjenje vrednosti od 1.234 hilj. dinara.

	(u 000 din)				
Emitent	Broj akcija 31.12.2014.	Broj akcija 31.12.2015.	Tržišna vrednost 31.12.2014.	Tržišna vrednost 31.12.2015.	Efekti usklađenja 31.12.2015.
– Globos osiguranje, a.d.	86	86	7	14	7
– Dunave RE, a.d	353	353	3.177	2.033	(1.144)
– Dunav osiguranje, a.d.	14.236	14.236	11.901	11.816	(85)
– Jedinstvo, a.d.	30	30	165	153	(12)
Ukupno:	14.705	14.705	15.250	14.016	(1.234)

- Akcije MTP

Kod ovih akcija promene su nastale po osnovu usklađivanja sa tržišnom vrednošću, zatim po osnovu prodaje akcija emitenta "Bačka", a.d., Sivac, kao i isključenja sa berze akcija emitenta "Betonjerka Aleksinac" (23 hilj. dinara).

	(u 000 din)						
Emitent	Broj akcija 31.12.2014.	Broj akcija 31.12.2015.	Knjigovodstvena, odn. tržišna vrednost na dan 31.12.2014.	Prodaja/ isključenje	Efekti usklađivanja na dan 31.12.2015.	Tržišna vrednost na dan 31.12.2015.	
– 7.Juli, Beograd	4.000	4.000	380	-	-	380	
– Preduzeće za puteve,a.d, Bgd	564	564	338	-	-	338	
– Ikarbus, a.d.	1.242	1.242	310	-	(214)	96	
– Invest-Import, a.d.	63	63	246	-	-	246	
– Komgrap Holding, a.d.	1.235	1.235	1.549	-	-	1.549	
– Blagoje Kostić-Crni Marko	930	930	1.116	-	-	1.116	
– Betonjerka Aleksinac	192	-	23	(23)	-	0	
– Sacen , a.d. Novi Sad	9.146	9.146	18.292	-	-	18.292	
– Bačka, a.d. Sivac	2.557	-	5.114	(5.114)	-	-	
– Luka Leget, a.d.S. Mitrovica	580	580	1.244	-	-	1.244	
– Putevi Požega	2.826	2.826	650	-	(85)	565	
– Autoventil Užice	872	872	392	-	13	405	
– Preduzeće za puteve, Valjevo	230	230	57	-	(11)	46	
Zbir akcija:	24.437	24.437	29.711	5.137	297	24.277	

c) Kratkoročni depoziti kod banaka

Na ovoj poziciji došlo je do smanjenja u odnosu na prethodnu godinu, a stanje na dan 31.12.2015. godine je sledeće:

	31.12.2015.	(u 000 din.) 31.12.2014.
A) Dati kratkoročni depoziti u stranoj valuti	121.626	157.125
B) Dati depoziti – u dinarima	360.000	564.992
Stanje potraživanja 31. decembra	481.626	722.117

A) Kratkoročni devizni depoziti na dan 31.12.2015. godine:

Naziv banke kod koje su sredstva oročena	Broj i datum ugovora	Iznos depozita (u Evrima)	Period oročavanja	Stanje duga na dan 31.12.2015. u Eurima	Stanje duga na dan 31.12.2015. u hilj. din.
Komercijalna banka, a.d., Beograd	0072003006876 od 13.02.2015.	1.000.000,00	13.02.2015. – 13.02.2016.	1.000.000,00	121.626
Ukupno :		1.000.000,00		1.000.000,00	121.626

Napomena: Društvo je pribavilo Izjavu Komercijalne banke broj 779/2015 da oročena sredstva neće kompenzovati na teret deponovanih sredstava, odnosno da sredstva neće zadržavati po bilo kom osnovu.

Devizna sredstva su deponovana u skladu sa Odlukom Nadzornog odbora Društva broj 01-123 od 05.02.2015. godine.

B) Kratkoročni dinarski depoziti na dan 31.12.2015. godine:

Na osnovu Pravilnika o uslovima i načinu deponovanja i ulaganja sredstava Društva, Nadzorni odbor je na sednici održanoj dana 16.11.2015. godine donelo Odluku da se dinarska sredstva Društva deponuju u poslovne banke:

- UniCredit banka, a.d.;
- Banca Intesa, a.d.;
- Societe Generale, a.d.

U Banku Poštanska štedionica, a.d. sredstva su deponovana na osnovu Odluke NO broj 01-1707 od 31.12.2015. godine.

Stanje kratkoročnih dinarskih depozita na dan 31.12.2015. godine, po bankama:

Red broj	Naziv banke kod koje su sredstva oročena	Broj i datum ugovora	Iznos depozita (u 000 din.)	Period oročavanja
1.	UniCredit banka, a.d., Beograd	17452 od 18.11.2015.g.	120.000	18.11.2015. – 18.05.2016.
2.	Societe Generale, a.d., Beograd	326277 od 18.11.2015.g.	80.000	18.11.2015. – 18.05.2016.
3.	Banca Intesa, a.d., Beograd	51-431-0110387.4	80.000	18.11.2015. – 18.02.2016.
4.	Banka Poštanska štedionica, a.d.	155200748000 od 31.12.2015.g.	80.000	31.12.2015. – 30.01.2016.
Ukupno :			360.000	

U skladu sa odredbama tačke 6. stav 2 Odluke o investiranju sredstava osiguranja, Društvo je pribavilo Izjave banke da oročena sredstva neće kompenzovati na teret deponovanih sredstava tehničkih rezervi, odnosno da sredstva neće zadržavati po bilo kom osnovu.

Ocena je Ovlašćenog revizora da su ostvareni uslovi pod kojima su plasirana ova sredstva povoljni i da se Društvo pridržavalo uslova za investiranje sredstava tehničkih rezervi da bi se obezbedila sigurnost deponovanja u skladu sa pravilima kontrole i upravljanja rizicima.

Uslovi obezbeđenja svakog pojedinačnog plasmana bili su opredeljeni bonitetom banke, vrstom izloženosti kreditnom riziku, ročnosti plasmana, kao i iznosom plasiranih sredstava.

Ostali kratkoročni finansijski plasmani

	31.12.2015.	(u 000 din) 31.12.2014.
– Državni zapisi Republike Srbije	412.900	-
– Ispravka vrednosti državnih zapisa	(12.943)	-
– Hartije od vrednosti koje dospevaju- obveznice stare devizne štednje	-	389.953
– Ispravka vrednosti obveznica stare devizne štednje	-	(14.747)
– Hartije od vrednosti – korporativne obveznice	68.145	107.048
– Ispravka vrednosti korporativnih obveznica	(67.322)	-
– Komercijalari zapisi	-	1.000
– Investicione jedinice	-	11
– Ispravka vrednosti ostalih kratkoročnih plasmana	-	(1.006)
Ukupno:	400.780	482.259

Državni zapisi Republike Srbije

Nadzorni odbor preduzeo je tokom 2015. godine mere za adekvatnu politiku upravljanja rizicima Društva, kako je to propisano Zakonom o privrednim Društvima i Statutom Društva, te je veći deo uložio u državne zapise, kao nisko rizične hartije od vrednosti koje će Društvo o dospeću naplatiti (nominalna vrednost sa pripadajućom kamatom). Na dan 31.12.2015. godine one su iskazane u visini od 399.957 hilj. dinara.

Kupovina državnih zapisa putem aukcije izvršena je na osnovu Odluka NO Društva broj 01-625 od 15.06.2015. godine i Odluke broj 01-756 od 10.07.2015. godine.

ISIN	Datum emisije	Datum dospeća	Količina	Nom.vred. po jedinici (u 000 din)	Nominalna vrednost (u 000 din)	Tržišna vrednost 31.12.2015. (u 000 din)
RSMFRSD36650	23.06.2015.	30.06.2016.	20.640	10	206.400	200.382
RSMFRSD29796	22.07.2015.	29.07.2016.	20.650	10	206.500	199.575
					412.900	399.957

Korporativne obveznice

Korporativne obveznice koje Društvo nije uspeo da naplati do kraja 2015. godine, Društvo je stavilo na ispravku vrednosti potraživanja.

1.7.3. Gotovina i gotovinski ekvivalenti

Društvo je sa stanjem 31.12.2015. godine iskazalo gotovinu u iznosu od 186.997 hilj. dinara:

	31.12.2015.	(u 000 din) 31.12.2014.
– Dinarski (poslovni) računi	178.280	264.352
– Izdvojena novčana sredstva i akreditivi	6.968	33.963
– Devizni računi	176	133.674
– Dinarske kartice – biznis	1.573	1.675
– Devizne kartice	-	-
Ukupno:	186.997	433.664

Stanja su popisana i usaglašena u celosti.

1.8. Aktivna vremenska razgraničenja

U odnosu na prethodnu godinu aktivna vremenska razgraničenja veća su zbog povećanja razgraničenih troškova pribave osiguranja.

	31.12.2015.	(u 000 din.) 31.12.2014.
– Razgraničeni troškovi pribave osiguranja	427.698	349.859
– Druga aktivna vremenska razgraničenja	4.146	29.068
Ukupno AVR:	431.844	378.927

Razgraničeni troškovi pribave osiguranja razgraničeni su u skladu sa članom 141. Zakona o osiguranju i na osnovu Odluke NO Društva broj 01-1386 od 31.12.2014. godine.

Stanja i promene u toku 2015. godine:

	(u 000 din.)
– Razgraničeni troškovi 31.12.2015. godine	427.698
– Razgraničeni troškovi 31.12.2014. godine	(349.859)
Efekat iz razgraničenja:	77.839

Razgraničeni troškovi pribave osiguranja razgraničeni su u srazmeri prenosne premije i ukupne premije za 2015.godinu, a po aktu Društva čine ih razgraničeni troškovi bruto zarada radnika, provizija, zakupnina, troškovi reklame i propagande, te reprezentacije.

1.9. Tehničke rezerve koje padaju na teret saosiguravača, reosiguravača i retrocesionara

	31.12.2015.	(u 000 din.) 31.12.2014.
– Prenosne premije koje padaju na teret saosiguravača, reosiguravača i retrocesionara	3.391	4.626
– Rezervisane štete koje padaju na teret saosiguravača, reosiguravača i retrocesionara	28.377	19.464
Ukupno tehničke rezerve:	31.768	24.090

1.10. Kapital

Stanje kapitala sa uporednim pregledom na prethodnu godinu:

	31.12.2015.	(u 000 din.) 31.12.2014.
– Osnovni i ostali kapital	641.723	641.723
– Neuplaćeni upisani kapital	-	-
– Rezerve	-	685
– Revalorizacione rezerve po osnovu revalorizacije nematerijalne imovine, nekretnina, postrojenja i opreme	166.807	99.789
– Nerealizovani dobiti-aktuarski dobiti	4.552	4.589
– Nerealizovani gubici po osnovu HOV-a	(18.963)	(18.849)
– Neraspoređeni dobitak	57.721	45.553
a) ranijih godina	41.632	42.685
b) tekuće godine	16.089	2.868
Ukupno:	851.840	773.490

Promene koje su nastale u periodu 01.01.-31.12.2015. godine daju se u sledećoj tabeli:

(u 000 din.)

Red. broj	O P I S	Osnovni akcijski kapital	Rezerve	Revalorizacione rezerve	Aktuarski dobitak	Nereal. gubici po osnovu HOV-a	Neras. dobit iz ranijih godina	Dobit tekuće godine	Ukupno
1	2	3	4	5	6	7	8	9	10
1.	Stanje kapitala na dan 31.12.2014. g.	641.723	685	99.789	4.588	(18.849)	42.685	2.868	773.489
2.	Prenos dobiti tekuće na dobit ranijih godina	-	-	-	-	-	2.868	(2.868)	-
3.	Ukidanje i prenos na dobit ranijih godina		(685)				685		-
4.	Korekcija poreza na dobit po PB-1 za 2014.g.						7.778		7.778
5.	Isplata dividendi akcionarima prioriternih akcija-Odluka Skupštine Društva 01-434	-	-	-	-	-	(12.384)	-	(12.384)
6.	Povećanje rev.rezervi-procena			67.018					67.018
7.	Nerealizovani dobiti (aktuarski dobitak)	-	-	-	(36)	-	-	-	(36)
8.	Nerealizovani gubici po osnovu HOV-a- efekti (povećanje)	-	-	-	-	(114)	-	-	(114)
9.	Ostvareni rezultat 31.12..2015.	-	-	-	-	-	-	16.089	16.089
10.	Stanje kapitala na dan 31.12.2015. g.	641.723	-	166.807	4.552	(18.963)	41.632	16.089	881.840

Akcionarska i upravljačka struktura kapitala data je u Poglavlju 2) Analiza kvaliteta poslovanja društva – tačka 1. Ispunjenost uslova u pogledu adekvatnosti kapitala, pa se ovde posebno ne navodi.

Najveće promene u strukturi kapitala iskazane su kod revalorizacionih rezervi, koja je nastala usled procene, za koje je obrazloženje dato pod tačkom 1.3. Izveštajnog redosleda (Nekretnine, postrojenja i oprema).

Nerealizovani gubici

Usklađivanjem hartija od vrednosti raspoloživih za prodaju (akcije prima listing, open market i standard listing) u toku godine i sa stanjem na dan 31.12.2015. godine, povećani su nerealizovani gubici za 114 hilj. dinara.

1.11. Rezervisanja i obaveze

Rezervisanja i obaveze iskazana su sa stanjem na dan 31.12.2015. godine po sledećoj strukturi:

	31.12.2015.	(u 000 din.) 31.12.2014.
1.11.1. Dugoročna rezervisanja	5.614	371.918
1.11.2. Dugoročne obaveze	8.771	5.209
1.11.3. Odložene poreske obaveze	29.690	18.260
1.11.4. Kratkoročne obaveze	164.703	143.882
1.11.5. Pasivna vremenska razgraničenja	1.721.687	1.219.048
1.11.6. Rezervisane štete	1.006.612	880.110
Ukupno dugoročna rezervisanja i obaveze	2.937.077	2.638.427

Najveće promene u odnosu na prethodnu godinu predstavlja smanjenje na poziciji dugoročnih rezervisanja, (kao posledica ukidanja rezervi za izravnjanje rizika) i povećanja pasivnih vremenskih razgraničenja usled uvođenja nove obračunske kategorije- "**rezerve za neistekle rizike**".

1.11.1. Dugoročna rezervisanja

Uvođenjem rezervi za neistekle rizike, Društvo je izvršilo ukidanje rezervi za izravnjanje rizika u visini od 366.573 hilj.dinara. Ukidanje je izvršeno nalogom za knjiženje broj PO 71 od 31.12.2015. godine.

Na računu su ostala rezervisanja za otpremnine u visini od 5.614 hilj.dinara, koja nisu znatnije izmenjena u odnosu na prethodnu godinu.

1.11.2. Dugoročne obaveze

Dugoročne obaveze odnose se na obaveze po osnovu finansijskog lizinga u visini od 8.771 hilj. dinara.

U toku 2015. godine nabavljena su tri nova vozila, za koje je obrazloženje dato pod tačkom 1.3. Izveštajnog redosleda, na poziciji osnovnih sredstava. Uzorkovanim ugovorima potvrđena je verodostojnost knjiženja nastalih promena.

1.11.3. Odložene poreske obaveze

Društvo je na dan bilansiranja iskazalo odložene poreske obaveze u visini od 29.690 hilj. dinara.

Odložene poreske obaveze rezultat su sledećih promena:

		(u 000 din.)
1. Neotpisana vrednost sredstava – računovodstvena 31.12.2015.	411.932	
2. Neotpisana vrednost sredstava – po poreskim propisima	(208.381)	
3. Razlika između neotpisanih vrednosti (r.b.1-2)	203.551	
4. Kumul. odl. por. obav. na dan 31.12.2015. (203.551 x 15 %)		30.532
5. Troškovi rezervisanja po MRS 19- Naknade zaposlenima	5.614	
6. Odl. por. sred. po osnovu rezervisanja 5.614 x 15 %)		(842)
7. Odložene poreske obaveze na dan 31.12.2015. godine (4+6)	29.690	29.690

1.11.4. Kratkoročne obaveze

	31.12.2015.	(u 000 din.) 31.12.2014.
– Kratkoročne finansijske obaveze - lizing	4.125	2.002
– Obaveze po osnovu šteta i ugovorenih iznosa	7.174	6.744
– Obaveze za premiju, zarade i druge obaveze	147.448	123.064
– Obaveze za porez iz rezultata	5.956	12.072
Ukupno:	164.703	143.882

Kako se vidi iz prethodne tabele, ne uočava se znatniji rast u odnosu na prethodnu godinu. Obaveze za štete redovno se izmiruju i negde su na nivou prošle godine.

Obaveze za premiju, zarade i druge obaveze

Kod obaveza za premiju, zarade i druge obaveze nema značajnijih-većih promena u odnosu na prethodnu godinu. Nešto veći rast ostvaren je kod drugih obaveza iz poslovanja, kako se može utvrditi iz naredne tabele:

	31.12.2015.	(u 000 din.) 31.12.2014.
– Obaveze za premiju i specifične poslove	19.544	17.871
– Obaveze po osnovu zarada i naknada zarada	15.218	17.082
– Druge obaveze iz poslovanja	99.105	75.376
– Obaveze za poreze , doprinose i druge kratkoročne obaveze	13.581	12.735
Ukupno:	147.448	123.064

U okviru obaveza za premiju i specifične poslove, obaveze za proviziju čine 11.566 hilj. dinara, dok se ostatak odnosi na obaveze po osnovu premije saosiguranja i reosiguranja (7.888 hilj. dinara) i obaveze po uslužno isplaćenim štetama od 90 hilj. dinara. Procenat izmirenja ovih obaveza na dan 31.12.2015. godine iznosi (127.072:146.616) 86,67 %.

Kod drugih obaveza iz poslovanja najveće učešće čine sledeće obaveze (pregled sa uporednim stanjem iz prethodne godine):

	31.12.2015.	31.12.2014. <small>(u 000 din.)</small>
– Obaveze prema dobavljačima	33.483	22.179
– Obaveza prema Garantnom fondu za prodane polise	16.117	15.316
– Obaveze po osnovu Dopunskog doprinosa	14.277	11.339
– Obaveza za doprinos Republičkom fondu za zdravstvo-5%	16.964	17.041
– Ostale obaveze - po osnovu advokatskih usluga	9.825	4.797
– Doprinos za obezbeđivanje sredstava za izvršenje poverenih poslova Udruženju osiguravača Srbije	2.901	2.757
– Ostale obaveze	5.538	1.947
Ukupno:	99.105	75.376

Iz prednje tabele, u odnosu na prethodnu godinu, uočava se veći rast obaveza prema dobavljačima, dok su ostale obaveze malo iznad nivoa prošle godine.

1.11.5. Pasivna vremenska razgraničenja

Uvođenjem nove obračunske kategorije –rezervi za neistekle rizike, Društvo je u odnosu na prethodnu godinu iskazalo znatno povećanje na poziciji pasivnih vremenskih razgraničenja.

	31.12.2015.	31.12.2014. <small>(u 000 din.)</small>
– Rezerve za prenosne premije	1.275.940	1.155.125
– Rezerve za neistekle rizike	370.253	-
– Druga pasivna vremenska razgraničenja	75.494	63.923
Ukupno:	1.721.687	1.219.048

Rezerve za prenosne premije

Utvrđena visina prenosne premije od 1.275.940 hilj. dinara obračunata je primenom strogog vremenskog razgraničenja premije (postupkom pro rata temporis) u skladu sa aktom Društva i potvrđena od strane Ovlašćenog aktuara.

Šifra	Vrsta osiguranja	Prenosna premija <small>(u 000 din.)</small>
01	Osiguranje od posledica nezgode	13.933
02	Dobrovoljno zdravstveno osiguranje	6.210
03	Osiguranje motornih vozila-kasko	119.080
08	Osiguranje imovine od požara i drugih opasnosti	4.155
09	Ostala osiguranja imovine	9.675
10	Osiguranje od odgovornosti zbog upotrebe motornih vozila	1.119.699
12	Osiguranje od odgovornosti zbog upotrebe plovih objekata	44
13	Osiguranje od opšte odgovornosti	2.910
16	Osiguranje finansijskih gubitaka	2
17	Osiguranje pravne zaštite	232
Ukupno:		1.275.940

Po njegovoj oceni, udeo saosiguravača i reosiguravača u prenosnoj premiji obračunat je u skladu sa borderoima premije i zaključenim ugovorima o saosiguranju i reosiguranju.

Efekat promene prenosne premije u odnosu na prethodnu godinu je u povećanju za (1.275.940 – 1.155.125) 120.815 hilj. dinara.

Po oceni Ovlašćenog aktuara, utvrđena je dovoljnost prenosne premije za pokriće šteta i troškova po polisama koje imaju prenosnu premiju.

Rezerve za neistekle rizike

Rezerve za neistekle rizike, kao nova obračunska kategorija, iskazane su u ukupnom iznosu od 370.253 hilj.dinara. Obrazovane su u iznosu iznad rezervi za prenosne premije za pokriće obaveza iz osiguranja koje nastaju u narednom periodu, a po ugovorima iz tekućeg perioda.

Rezerve za neistekle rizike po vrstama osiguranja

Šifra	Vrsta osiguranja	(u 000 din.)
		Prenosna premija
01	Osiguranje od posledica nezgode	38.621
02	Dobrovoljno zdravstveno osiguranje	14.529
03	Osiguranje motornih vozila-kasko	142.678
08	Osiguranje imovine od požara i drugih opasnosti	52.839
09	Ostala osiguranja imovine	107.203
12	Osiguranje od odgovornosti zbog upotrebe plovniha objekata	116
13	Osiguranje od opšte odgovornosti	13.600
16	Osiguranje finansijskih gubitaka	18
17	Osiguranje pravne zaštite	649
Ukupno:		370.253

Druga pasivna vremenska razgraničenja

Druga pasivna vremenska razgraničenja beleže porast u odnosu na prethodnu godinu, iz razloga većeg izdvajanja doprinosa za preventivu (ostvarena veća fakturisana premija), kako se uočava iz prethodne tabele:

	31.12.2015.	(u 000 din.) 31.12.2014.
– Doprinos za preventivu	70.559	45.600
– Unapred obračunati prihodi od kamata – korporativne obveznice	1.575	15.448
– Unapred obračunati prihodi od kamata – ostalo	1.690	1.403
– Ostala pasivna vremenska razgraničenja	1.670	1.472
Ukupno:	75.494	63.923

1.11.6. Rezervisane štete

Rezervisane štete date su po sledećoj strukturi:

	31.12.2015.	(u 000 din.) 31.12.2014.
a) Rezervisane štete neživotnih osiguranja i saosiguranja	1.006.612	880.110
b) Rezervisane štete- udeli u štetama reosiguranja i retrocesija	-	-
Ukupno:	1.006.612	880.110

Sa stanjem 31.12.2015. godine rezervisane štete, potvrđene po obračunu aktuara, veće su za 126.502 hilj. dinara u odnosu na prethodnu godinu.

Struktura rezervisanih šteta, zajedno sa pripadajućim troškovima rezervisanja:

	(u 000 din.)
– Rezervisane nastale, prijavljene štete	679.185
– Rezervisane nastale, a neprijavljene štete	327.427
Ukupno:	1.006.612

U ukupnom iznosu rezervisanih nastalih, prijavljenih šteta iskazane su rentne štete u visini od 124.877 hilj. dinara.

Testom uporedivosti iznosa rezervisanih šteta 31.12.2014. godine (izvršenim od strane Ovlašćenog aktuara), koje su delimično ili potpuno rešene u 2015. godini sa iznosom rešenih i preostalog rezervisanog iznosa (kod renti i delimičnih isplata) ukazuje se da je Društvo za 2014. godinu za predmetne štete rezervisalo iznos od 259.985 hilj. dinara, a po njima isplatilo 148.486 hilj. dinara i rezervisalo 57.619 hilj. dinara, te se uočava precenjenost rezervacije za 53,9 miliona dinara.

Stoga smatramo da je izvršena rezervacija sa stanjem na dan 31.12.2015. godine dovoljna za izmirenje šteta u narednom periodu.

Detaljnija analiza i podaci o broju i iznosu rezervisanih prijavljenih šteta prema godini nastanka (redovne i sudske) data je u posebnom poglavlju 2) Analiza kvaliteta poslovanja društva - tačka 8. Odštetni zahtevi, te se ovde posebno ne navode.

1.12. Vanbilansna pasiva (i aktiva)

Na ovoj poziciji iskazane su akcije emitenata koje su skinute sa berzanskog trgovanja u ukupnom iznosu od 5.685 hilj. dinara.

2. BILANS USPEHA

2.1. Poslovni (funkcionalni) prihodi

Ostvareni poslovni prihodi u iznosu od 2.385.878 hilj. dinara su sledeće strukture:

	2015.g.	2014.g.
– Prihodi od premija osiguranja i saosiguranja	2.323.970	1.946.510
– Prihodi od poslova neposredno povezanih sa poslovima osiguranja	19	43
– Ostali poslovni prihodi	61.889	71.743
Ukupno poslovni prihodi:	2.385.878	2.018.296

U odnosu na prethodnu godinu prihodi od premije osiguranja i saosiguranja veći su za (2.323.970 : 2.018.296) 15,15 %.

Iznos prihoda po osnovu premije osiguranja utvrđen je preko iznosa fakturisane premije i utvrđene razlike iz prenosne premije na početku i na kraju obračunskog periodai:

	(u 000 din)
– Prenosna premija 31.12.2014.g.	1.155.125
– Fakturisana premija u 2015. g.	2.482.350
Ukupno:	3.637.475
– Prenosna premija 31.12.2015.g.	(1.275.940)
– Premija prenetu u saosiguranje i reosiguranje	(37.565)
Prihodi od premije osiguranja	2.323.970

Fakturisana premija je raspodeljena po delovima premije u skladu sa aktom Društva, uz potvrdu ovlašćenog aktuara. Raspodela je izvršena po vrstama osiguranja.

U skladu sa članom 45. Zakona o obaveznom osiguranju, Društvo je posebno utvrdilo i iskazalo poslovni rezultat za obavezna osiguranja, koje će biti detaljnije obrazloženo pod posebnom tačkom **7. Ostale analize uz finansijska izveštaje - tačka 7.2.**

Daje se prikaz raspodele premije osiguranja na nivou Društva kao celine.

	Premija	Tehnička premija	Za preventivu	(u 000 din) Režijski dodatak
Ukupno:	2.482.350	1.917.680	47.231	517.439

Raspodela bruto premije osiguranja AO izvršena je u skladu sa Pravilnikom o maksimalnim stopama režijskog dodatka.

Ostali poslovni prihodi

Ostali poslovni prihodi iskazani su najveći delom po osnovu prihoda od zelene karte.

2.2. Poslovni (funkcionalni) rashodi

Struktura poslovnih rashoda na dan 31.12.2015. godine:

	2015.g.	2014.g.
2.2.1. Rashodi za dugoročna rezervisanja i funkcionalne doprinose	335.248	297.617
2.2.2. Rashodi naknada šteta i ugovorenih iznosa	790.375	750.731
2.2.3. Rezervisane štete- povećanje	117.692	107.986
2.2.4. Prihodi po osnovu regresa i prodaje osiguranih oštećenih stvari	(42.648)	(52.580)
2.2.5. Povećanje ostalih tehničkih rezervi- neto	370.253	-
2.2.6. Smanjenje ostalih tehničkih rezervi- neto	(366.573)	(29.987)
Ukupno poslovni rashodi:	1.204.347	1.073.767

U odnosu na prethodnu godinu, promene su najvećim delom nastale povećanjem rashoda za dugoročna rezervisanja, naknada za štete i delom po osnovu povećanja rezervisanih šteta. Efekat iz promena tehničkih rezervi nije znatno uticao na strukturu ovih rashoda.

2.2.1. Rashodi za dugoročna rezervisanja i funkcionalne doprinose

U strukturi rashoda za dugoročna rezervisanja i funkcionalne doprinose došlo je do povećanja gotovo svih funkcionalnih doprinosa u odnosu na prethodnu godinu, kao posledica rasta fakturisane premije koja služi kao osnov za obračunavanje istih.

	2015.g.	(u 000 din.) 2014.g.
– Doprinos za preventivu	47.231	35.195
– Doprinosi propisani posebnim zakonima	17.969	427
– Doprinos Garantnom fondu	162.542	114.627
– Rezervisanja za izravnjanje rizika	-	56.719
– Ostali funkcionalni doprinosi-doprinos Rep.fondu za zdravstvo	107.506	90.649
Ukupno rashodi za dug.rezervisanja i fun.doprinos	335.248	297.617

2.2.2. Rashodi naknada šteta i ugovorenih iznosa

Rashodi naknada šteta i ugovorenih iznosa povećani su u odnosu na prethodnu godinu, ali ne značajno. Unutar ovih rashoda najveće povećanje utvrđuje se kod rashoda za izviđaj, procenu, likvidaciju i isplatu naknada šteta.

	31.12.2015.	(u 000 din.) 31.12.2014.
– Likvidirane štete neživotnih osiguranja	627.274	619.791
– Likvidirane štete – udeli u štetama saosiguranja	25.433	26.345
– Rashodi izviđanja, procene, likvidac. i isplate nakn. šteta i ugovorenih iznosa	142.928	111.436
– Prihodi od učešća saosiguranja i reosiguranja u naknadi šteta	(5.260)	(6.841)
Ukupno:	790.375	750.731

Detaljnija analiza likvidiranih i isplaćenih šteta data je po posebnom tačkom 2) Analiza poslovanja Društva - 8. Odštetni zahtevi, pa se ovde posebno ne navodi.

2.2.3. Rezervisanja za štete - povećanje

	(u 000 din.)
1. Rashodi iz rezervacija šteta po vrstama osiguranja (račun 526)	145.753
2. Rashodi iz rezervacija šteta reosiguranja	18.140
A. Rashodi – povećanje rezervacija (1+2)	163.893
3. Prihodi od smanjenja rezervacija šteta po vrstama osiguranja (račun 630)	44.696
4. Prihodi od smanjenja rezervacije šteta reosiguranja (račun 632)	1.505
B. Prihodi – smanjenje rezervacija (3+4)	46.201
C. Rezervisane štete – povećanje – rashod (A – B)	117.692

2.2.5. Povećanje/smanjenje ostalih tehničkih rezervi- neto

Povećanje ostalih tehničkih rezervi nastalo je iz osnova uvođenja nove obračunske kategorije - rezervi za neistekle rizike, po kom osnovu su terećeni rashodi u visini od 370.253 hilj. dinara.

Smanjenje je iskazano po osnovu ukidanja rezervi za izravnjanje rizika od 366.573 hilj. dinara. Društvo nije primenilo retrospektivnu metodu iz MRS 8, obzirom da se ne radi o promeni računovstvenih politika, već zakonskih propisa (obaveznost).

2.3. Dobitak – bruto poslovni rezultat

Društvo je iskazalo poslovni rezultat u visini iznosa od 1.181.531 hilj. dinara, što proističe iz razlike većih poslovnih prihoda od rashoda, kako sledi:

	2015.g.	(u 000 din.) 2014.g.
– Poslovni prihodi	2.385.878	2.018.296
– Poslovni rashodi	1.204.347	1.073.767
Dobitak/gubitak- bruto poslovni rezultat:	1.181.531	944.529

2.4. Prihodi od investiranja sredstava osiguranja

Prihodi od investiranja sredstava osiguranja dati su po sledećoj strukturi:

	31.12.2015.	(u 000 din.) 31.12.2014.
2.4.1. Prihodi od zavisnih i pridruženih pravnih lica i od zajedničkih poduhvata	4.104	3.004
2.4.2. Prihodi od ulaganja u nepokretnosti	69.163	-
2.4.3. Prihodi od kamata	85.908	99.113
2.4.4. Prihodi od usklađivanja vrednosti finansijskih sredstava koja se iskazuju po fer vrednosti kroz Bilans uspeha	28.435	23.692
2.4.5. Dobici od prodaje hartija od vrednosti	513	11.186
2.4.6. Pozitivne kursne razlike iz aktivnosti investiranja	20.718	50.970
2.4.7. Ostali prihodi po osnovu investicione aktivnosti	897	
Ukupno:	209.738	187.965

2.4.2. Prihodi od ulaganja u nepokretnosti

U toku 2015. godine iskazani su i prihodi od ulaganja u nepokretnosti, kojih nije bilo prethodne godine.

Društvo je u toku 2015. godine izvršilo procenu investicionih nekretnina, te su po tom osnovu ostvareni prihodi od usklađivanja vrednosti u visini od 61.067 hilj. dinara. Razliku do 69.163 hilj. dinara čine prihodi od zakupnina investicionih nekretnina od 8.096 hilj. dinara.

2.4.3. Prihodi od kamata

	(u 000 din.)
– Prihodi od kamata po osnovu deponovanja sredstava –kratkoročni depoziti	28.833
– Prihodi od kamata– ulaganja sredstava u državne obveznice	21.850
– Prihodi od kamata – državni zapisi	8.765
– Prihod od kamata- – depoziti po viđenju	2.214
– Prihodi od kamata – depoziti over night	3.054
– Prihodi od kamata – korporativne obveznice	21.192
Ukupno:	85.908

2.4.4. Prihodi od usklađivanja vrednosti fin. sredstava koja se iskazuju po fer vrednosti kroz BU

Ovi prihodi se odnose na:

- usklađivanje po osnovu HOV kojima se trguje-akcije od 9.614 hilj. dinara:
- usklađivanje vrednosti po osnovu HOV-korporativne obveznice -18.821 hilj. dinara.

2.4.6. Pozitivne kursne razlike

Pozitivne kursne razlike su znatno niže u odnosu na prethodnu godinu, a iskazane su po osnovu:

	(u 000 din)
– Pozitivne kursne razlike – državne obveznice	10.817
– Pozitivne kursne razlike – devizni računi	4.524
– Pozitivne kursne razlike – depoziti kod banaka	2.925
– Pozitivne kursne razlike – ostalo-štete, lizing i drugo	2.452
Ukupno:	20.718

2.5. Rashodi po osnovu investiranja sredstava osiguranja

Rashodi po osnovu investiranja sredstava osiguranja dati su po sledećoj strukturi:

	31.12.2015.	(u 000 din.) 31.12.2014.
2.5.1. Rashodi po osnovu obezvređenja investicionih nekretnina	59.775	-
2.5.2. Rashodi po osnovu usklađivanja vrednosti finansijskih sredstava koja se iskazuju po fer vrednosti kroz Bilans uspeha	112.001	18.410
2.5.3. Negativne kursne razlike iz aktivnosti investiranja	15.773	3.366
2.5.4. Ostali rashodi po osnovu investicione aktivnosti	3.858	2.362
Ukupno:	191.407	24.138

2.5.1. Rashodi po osnovu obezvređenja investicionih nekretnina

Kod ove pozicije uočava se najznačajniji rast rashoda u odnosu na prethodnu godinu. Po izvršenoj proceni utvrđen je rashod po osnovu obezvređenja investicionih nekretnina, kako je obrazloženo pod tačkom 1.3. Izveštajnog redosleda.

2.5.2. Rashodi po osnovu usklađivanja vrednosti fin.sredstava koje se vrednuju kroz BU

Rashodi po osnovu usklađivanja vrednosti finansijskih sredstava koja se iskazuju po fer vrednosti kroz Bilans uspeha od 112.001 hilj. dinara odnose na na:

- obezvređenje HOV -korporativnih obveznica u visini od 99.400 hilj. dinara;
- obezvređenje HOV-akcije kojima se trguje u visini od 12.601 hilj. dinara.

2.6. Dobitak/gubitak iz investicione aktivnosti

	2015.g.	(u 000 din.) 2014.g.
– Prihodi od investiranja sredstava osiguranja	209.738	187.965
– Rashodi po osnovu investiranja sredstava osiguranja	(191.407)	(24.138)
Dobitak iz investicione aktivnosti	18.331	163.827

Veći rast rashoda po osnovu investiranja sredstava osiguranja, doveo je do manjeg dobitka iz investicione aktivnosti u odnosu na prethodnu godinu.

Društvo je preduzelo odgovarajuće mere (tromesečno izveštavanje sa merama i preporukama), kako bi se sistem upravljanja rizicima kontinuirano poboljšavao i unapređivao, tako da se u narednom periodu smanje rashodi po osnovu obezvređenja finansijskih instrumenata.

2.7. Troškovi sprovođenja osiguranja

Ukupna visina troškova sprovođenja osiguranja iskazana je po sledećim osnovama::

	2015.g.	(u 000 din.) 2014.g.
2.7.1. Troškovi pribave	757.658	639.695
2.7.2. Troškovi uprave	278.251	368.832
2.6.3. Provizija od reosiguranja i retrocesija	(1.143)	(3.759)
Ukupno:	1.034.766	1.004.768

2.7.1. Troškovi pribave

Shodno članu 141. Zakona o osiguranju, Društvo je izvršilo razgraničenje troškova pribave osiguranja na aktivna vremenska razgraničenja do iznosa prenosne premije u ukupnoj fakturisanjoj premiji na dan 31.12.2015. godine, shodno Odluci Nadzornog odbora broj 01-1386 od 31.12.2014. godine.

	(u 000 din.) 31.12.2015.
– Ukupni troškovi pribave osiguranja za 2015. godinu (pre razgraničenja)	835.497
– Razgraničeni troškovi iz 2014. godine	349.859
– Prenos na razgraničenje 31.12.2015.g.	(427.698)
Ukupno troškovi pribave:	757.658

Na računu 274 – razgraničeni troškovi pribave osiguranja, iskazani u početnom stanju u visini od 349.859 hilj. dinara, povećani su za 77.839 hilj. dinara, što čini režijski dodatak u prenosnoj premiji od (349.859+77.839) 427.698 hilj. dinara.

Troškovi pribave, evidentirani u iznosu od 757.659 hilj. dinara iskazani su po strukturi direktnih troškova (po mestu nastanka) u celini i uz primenu koeficijenata u raspodeli ostvarenja indirektnih troškova, u skladu sa Odlukom Direktora Društva.

Ove troškove čine:

	(u 000 din.)
– Troškovi provizije	94.678
– Ostali troškovi pribave	740.819
– Promena razgraničenih troškova pribave-povećanje	(77.839)
Ukupno troškovi pribave:	757.658

Daje se prikaz troškova pribave sa nazivom troškova i iskazanim veličinama:

Račun	(u 000 din.) Troškovi pribave
– Troškovi amortizacije	17.531
– Troškovi rezervisanja	416
– Troškovi materijala	15.977
– Troškovi goriva i energije	7.810
– Troškovi proizvodnih usluga	119.915
– Troškovi reklame i propagande	329.265
– Troškovi reprezentacije	6.614
– Troškovi premije osiguranja	2.377
– Troškovi poreza i doprinosa	9.771
– Troškovi platnog prometa	8.582
– Troškovi neproizvodnih usluga	13.285
– Ostali nematerijalni troškovi	52.196
– Troškovi zarada i naknada zarada (bruto)	137.570
– Troškovi poreza i doprinosa na zarade i naknade zarada na teret poslodavca	27.331
– Troškovi naknada po ugovoru o delu	137
– Troškovi naknada fizičkim licima po osnovu ugovora o delu	584
– Ostali lični rashodi i naknade	8.297
Ukupno:	757.658

Ostvareni odnos pribave prema fakturisanjoj premiji utvrđuje se u visini procenta od (757.658 : 2.482.350) 30,52 %.

Troškovi provizije osiguranja iskazani po poslovnima osiguranja:

Šifra	Vrsta osiguranja	Iznos rezervisanih šteta (u 000 din)
01	Nezgoda	1.126
02	Dobrovoljno zdravstveno	894
03	Motorna vozila-kasko	8.787
08	Požar i druge opasnosti	740
09	Ostala imovina	1.394
10	Obavezno osiguranje - AO	81.221
12	Plovni objekti	-
13	Opšta odgovornost	501
16	Finansijski gubici	-
17	Pravna zaštita	15
Ukupno:		94.678

Troškovi provizije detaljno su obrazloženi u posebnom poglavlju 2) Analiza kvaliteta poslovanja, pod tačkom 9. Kanali prodaje.

2.7.2. Troškovi uprave

Troškovi uprave u odnosu na prethodnu godinu smanjeni su za (368.831 - 278.252) 90.581 hilj. dinara, a iskazani su po sledećoj strukturi:

– Amortizacija	(u 000 din) 4.989
– Troškovi materijala, energije, usluga i nematerijalni troškovi	138.995
– Troškovi zarada, naknada zarada i ostali lični troškovi	134.149
– Ostali troškovi uprave	118
Ukupno:	278.251

Troškovi uprave utvrđeni su po mestima troškova, kako je to regulisano Odlukom Upravnog odbora Društva o izmeni i dopuni Odluke o primeni računovodstvenih poslova, donetoj prethodne godine (12.06.2012. godine).

Ukoliko bi se koristili prihodi iz režije za 2015. godinu ostvareni iz raspodele premije i ostvareni TSO za 2015. godinu (tj. troškovi perioda), utvrđuju se nedostajući prihodi odnosno nepokriveni TSO u iznosu od 517.329 hilj. dinara, što se daje u sledećem prikazu:

a) Prihodi	(u 000 din)
Režijski dodatak iz raspodele premije za 2015. godinu	517.439
Ukupno prihodi za pokriće TSO	517.439
b) Rashodi TSO	(1.034.768)
Nedostajući iznos za pokriće TSO (b – a)	517.329

Društvo je izvršilo razgraničenje troškova pribave do visine prenosne premije u fakturisanju premiji pod 31.12.2015. godine.

Ostvareni TSO u fakturisanju premiji osiguranja na nivou Društva u 2015. godini učestvuju sa visinom procenta od (1.034.768 : 2.482.350) 41,68 %, dok je za 2014. godinu ovaj odnos bio utvrđen u visini procenta od (1.004.765 : 2.184.085) 46,00 %.

Ostvareni odnos TSO i fakturisane premije obaveznog osiguranja AO za 2015. godinu utvrđuje se u visini procenta od (328.280: 2.152.083) 15,25 %, što je u skladu sa članom 45. Zakona o obaveznom osiguranju u saobraćaju, sa kojim je utvrđena (limitirana) visina TSO do 23 % od fakturisane premije u osiguranju AO.

Ukupni TSO kod dobrovoljnih osiguranja ne predstavljaju očuvanost sredstava tehničke premije za isplatu šteta, obzirom da premija osiguranja nije dovoljna za pokriće ukupnih troškova, pa i TSO.

U cilju očuvanja sredstava tehničke premije za pokriće i isplatu šteta, neophodno je širenje portfelja dobrovoljnih osiguranja i povećanja njihovog učešća u strukturi ukupne premije, kao i uspostavljanje jeftinijih i masovnijih kanala prodaje.

Ovlašćeni revizor ukazuje na neophodnost sačinjavanja detaljnih analiza svih TSO sa efektima na poslovanje Društva i preduzimanje odgovarajućih mera. Obzirom da je Društvo od 2015. godine proširilo delatnost na sve vrste neživotnih osiguranja, to se pozitivni efekti mogu očekivati u narednom periodu.

Ovlašćeni revizor smatra za potrebnim, da Društvo poveća stepen direktnog opredeljenja pojedinih troškova sprovođenja osiguranja na nosioce troškova.

2.8. Poslovni dobitak

Za posmatranu 2015. godinu utvrđen je poslovni dobitak u iznosu od 165.096 hilj. dinara:

	(u 000 din)
– Bruto poslovni rezultat	1.181.531
– Dobitak iz investicione aktivnosti	18.331
– TSO	(1.034.768)
Poslovni dobitak	165.096

2.9. Finansijski prihodi, osim finansijskih prihoda po osnovu investicione aktivnosti

Iskazani finansijski prihodi (osim finansijskih prihoda po osnovu investicione aktivnosti) iskazani su u visini od 3.274 hilj. dinara.

2.10. Finansijski rashodi, osim finansijskih rashoda po osnovu investicione aktivnosti

Sa stanjem 31.12.2015. godine ostvarena je visina finansijskih rashoda (osim finansijskih rashoda po osnovu investicione aktivnosti) u iznosu od 3.974 hilj. dinara.

Uz primenu sadržaja iz Odluke o Kontnom okviru za društva za osiguranja i uz potrebnu dokumentaciju, Društvo je dokumentovano i istinito iskazalo finansijske prihode i rashode.

2.11. Prihodi od usklađivanja vrednosti potraživanja i druge imovine koja služi za obavljanje delatnosti

Prihodi od usklađivanja vrednosti potraživanja i druge imovine koja služi za obavljanje delatnosti u iznosu od 34.002 hilj. dinara ostvareni su po sledećim osnovama:

	(u 000 din)
– Prihodi od usklađivanja po osnovu premije	23.134
– Prihodi po osnovu usklađivanja prava na regres	3.754
– Prihodi od usklađivanja po osnovu zelene karte	370
– Prihodi od usklađivanja ostalih potraživanja	3.024
– Prihodi od usklađivanja datih avansa	3.351
– Prihodi od usklađivanja za kamatu	369
Ukupno:	34.002

Ovi prihodi iskazani su na osnovu akta Društva o načinu procenjivanju bilansnih i vanbilansnih pozicija, utvrđenih računovodstvenim politikama Društva, a obračunavaju se kvartalno i na kraju godine.

2.12. Rashodi po osnovu obezvređenja potraživanja i druge imovine koja služi za obavljanje delatnosti

Rashodi po osnovu obezvređenja imovine i ostali rashodi iskazani su u iznosu od 156.100 hilj. dinara, a čine ih, ispravke potraživanja koje je Društvo izvršilo uz primenu svojih računovodstvenih politika.

Iskazana visina ovih rashoda je ostvarena po sledećim osnovama:

	<u>(u 000 din)</u>
– Rashodi od usklađivanja po osnovu premije	56.177
– Rashodi po osnovu usklađivanja prava na regres	26.138
– Rashodi po osnovu obezvređenja kamata	34.981
– Rashodi od usklađivanja ostalih potraživanja	32.134
– Rashodi od usklađivanja po osnovu ZK	838
– Rashodi od usklađivanja datih avansa	5.802
– Rashodi po osnovu usklađivanja potraživanja od radnika	30
Ukupno:	156.100

2.13. Ostali prihodi

Ostali prihodi iskazani su u visini od 8.953 hilj. dinara, a najvećim delom (7.127 hilj. din) odnose se na prihode od naplate sudskih troškova, povrata administrativnih taksi, prihoda od vansudskih poravnanja i ostalo.

2.14. Ostali rashodi

U strukturi ostalih rashoda iskazanih u visini od 3.978 hilj. dinara, najveći deo čine rashodi po osnovu rashodovanja i prodaje postrojenja i opreme od 2.535 hilj. dinara.

2.15. Dobitak iz redovnog poslovanja pre oporezivanja

Društvo je ostvarilo dobitak iz redovnog poslovanja pre oporezivanja u iznosu od 47.273 hilj. dinara, kao rezultat sledećih veličina:

	<u>31.12.2015.</u>	<u>31.12.2014.</u>
– Neto poslovni rezultat	165.096	103.588
– Finansijski prihodi, osim po osnovu inv.aktivnosti	3.274	12.172
– Finansijski rashodi, osim po osnovu inv.aktivnosti	(3.974)	(1.186)
– Prihodi od usklađivanja vrednosti potraživanja i druge imovine	34.002	43.646
– Rashodi od usklađivanja vrednosti potraživanja i druge imovine	(156.100)	(135.476)
– Ostali prihodi	8.953	7.872
– Ostali rashodi	(3.978)	(6.396)
Ukupno:	47.273	24.220

2.16. Neto gubitak poslovanja koje se obustavlja, negativni efekti promene računovodstvenih politika i ispravki grešaka iz ranijeg perioda

Neto gubitak poslovanja u visini od 16.607 hilj. dinara je efekat rashoda iz ranijih godina.

2.17. Dobitak pre oporezivanja

	<u>(u 000 din)</u>
– Dobitak iz redovnog poslovanja pre oporezivanja	47.273
– Efekti promene računovodstvenih politika i ispravki grešaka iz ranijih godina	(16.607)
Ukupno:	30.666

2.18. Porez na dobitak

Usklađivanjem poreske osnovice u Poreskom bilansu-PB-1, Društvo je obračunalo porez na dobit za 2015. godinu u iznosu od 15.148 hilj. dinara.

Obračun poreza na dobitak je sačinjen u skladu sa Zakonom o porezu na dobit preduzeća ("Službeni glasnik Republike Srbije" br. 25/2001 142/2014 i 91/2015), Pravilnikom o sadržaju poreskog bilansa i drugim pitanjima od značaja za način utvrđivanja poreza na dobit pravnih lica ("Sl.glasnik RS" 20/2014 i 41/2015) i Pravilnika o sadržaju poreske prijave za obračun poreza na dobit preduzeća ("Sl. glasnik RS", br. 30/2015).

2.19. Neto dobitak

Ostvareni neto dobitak u knjigovodstvu Društva iskazan je u iznosu od 16.089 hilj. dinara:

	(u 000 din)
a) Dobit/gubitak pre oporezivanja	30.666
b) Porez na dobitak	(15.148)
c) Dobitak po osnovu kreiranja odloženih poreskih sredstava i smanjenja odloženih poreskih obaveza	571
Neto dobitak/gubitak	16.089

3. IZVEŠTAJ O OSTALOM REZULTATU

Mađunarodni računovodstveni standard 1 zahteva da se u finansijskim izveštajima prikažu stavke ostalog rezultata.

Ovi zahtevi su proizašli iz činjenice da se neto imovina (kapital) pravnog lica u toku poslovanja menja usled ostvarenog rezultata na dva načina:

- preko neto dobiti (gubitka) iz Bilansa uspeha jer se neto dobitak (gubitak) iz Bilansa uspeha prenosi u Bilans stanja, i
- preko stavki ostalih rezultata kada se knjiženje promena na imovini ili obavezama pravnog lica knjiži direktno u kapital (stavke koje se iskazuju na računima grupe 33).

Stavke ostalog rezultata Društva u 2015. godini u minimalne, a odnose se na promene po osnovu aktuarskog gubitka i gubitka po osnovu HOV raspoloživih za prodaju.

4. IZVEŠTAJ O TOKOVIMA GOTOVINE

Ovaj obrazac pruža informacije koje korisnicima omogućavaju da procene promene u neto sredstvima privrednog društva, njegovu finansijsku strukturu (uključujući i njegovu likvidnost i solventnost), kao i njegovu mogućnost da utiče na iznose i vremenski raspored tokova gotovine radi prilagođavanja promenljivim okolnostima i prilikama.

Ostvareni tokovi gotovine u 2015. godini iskazani u bilansu sadržani su u iskazima sledećih aktivnosti:

	(u 000 din.)	
	2015.g.	2014.g.
1. Prilivi gotovine iz poslovnih aktivnosti	2.665.582	2.465.223
2. Odlivi gotovine iz poslovnih aktivnosti	(2.378.752)	(2.288.927)
3. Neto priliv gotovine iz poslovnih aktivnosti (1 – 2)	286.830	176.296
4. Prilivi gotovine iz aktivnosti investiranja	968.761	885.260
5. Odlivi gotovine iz aktivnosti investiranja	(1.486.652)	(860.621)
6. Neto odliv gotovine iz aktivnosti investiranja (5 – 4)	517.891	24.639
7. Prilivi gotovine iz aktivnosti finansiranja	0	0
8. Odlivi gotovine iz aktivnosti finansiranja	(15.809)	(21.673)
9. Neto odliv gotovine iz aktivnosti finansiranja (8 – 7)	(15.809)	(21.673)
10. Ukupni prilivi gotovine (1+4+7)	3.634.343	3.350.483
11. Ukupni odlivi gotovine (2 + 5 + 8)	(3.881.213)	(3.171.221)
12. Neto priliv gotovine (10 – 11)	0	179.262
13. Neto odliv gotovine (11 – 10)	(246.870)	0
14. Gotovina na početku obračunskog perioda	433.664	246.151
15. Pozitivne kursne razlike po osnovu preračuna gotovine	203	8.251
16. Gotovina na kraju obračunskog perioda (12-13+14+15)	186.997	433.664

Priliv gotovine ostvaren je po osnovu poslovnih aktivnosti i pozitivnih kursnih razlika, dok su odlivi gotovine ostvareni iz aktivnosti investiranja i aktivnosti finansiranja. Kao što se vidi iz prethodnog pregleda u 2015. godini je došlo do smanjenja gotovine u iznosu od 246.667 hilj. dinara (246.870 hilj. dinara - 203 hilj. dinara).

Društvo u toku posmatrane poslovne godine nije imalo blokada tekućeg računa ni po jednom osnovu.

5. IZVEŠTAJ O PROMENAMA NA KAPITALU

Izveštaj o promenama na kapitalu, kao poseban deo finansijskih izveštaja sadrži podatke o promenama (povećanje i smanjenje) kapitala Društva od početka do kraja godine. Cilj ovog izveštaja je utvrđivanje da li je došlo do povećanja ili smanjenja neto imovine u posmatranom periodu.

Promene su obrazložene i date su u poglavlju 1) Analiza finansijskih izveštaja pod tačkom 1.10., pa se ovde posebno ne navode.

6. NAPOMENE UZ FINANSIJSKE IZVEŠTAJE

Napomene uz finansijske izveštaje iskazane su u skladu sa zahtevima MRS 1, odnosno MSFI u vezi sa obelodanjivanjem, kao i sa Odlukom o izmenama i dopunama Odluke o sadržaju i formi obrazaca finansijskih izveštaja za društvo za osiguranje ("Sl. glasnik RS", br. 102/2015).

7. OSTALE ANALIZE UZ FINANSIJSKE IZVEŠTAJE

7.1. Korekcije po nalazu revizora

Prilikom raspodele premije osiguranja za prethodnu godinu, izdvojen je doprinos za preventivu u visini od 41.500 hilj. dinara, dok je u knjigovodstvu bio iskazan iznos od 35.195, hilj. dinara, što je bilo manje za 6.305 hilj. dinara. Ispravka je sprovedena odmah početkom 2015. godine.

Ostalih korekcija od strane revizora nije bilo.

7.2. Podaci i ocena uporednog pregleda prihoda i rashoda i iskazanog rezultata obavljanja poslova osiguranja vlasnika motornih vozila od odgovornosti za štetu prčinjenu trećim licima (osiguranje od autoodgovornosti) u skladu sa Zakonom o obaveznom osiguranju u saobraćaju

Akcionarsko društvo za osiguranje "AMS osiguranje", je u skladu sa članom 45. Zakona o obaveznom osiguranju u saobraćaju u okviru finansijskih izveštaja posebno sastavilo uporedni pregled prihoda i rashoda i utvrdilo dobit za obavljanje poslova osiguranja od autoodgovornosti za 2015. godinu.

Struktura prihoda i rashoda AO za 2015. i 2014. godinu (u makroaspektu) je sledeća:

	2015.	2014.	(u 000 din) Index 2015/2014
POSLOVNI PRIHODI			
- Prihodi od premija osiguranja i saosiguranja	2.018.751	1.601.399	126,06
- Prihodi od poslova neposredno povezanih s poslovanjem osiguranja	19	43	44,19
- Ostali poslovni prihodi	61.733	71.005	86,94
Ukupni poslovni prihodi	2.080.503	1.672.447	124,40
POSLOVNI RASHODI			
- Rashodi za dugoročna rezervisanja i funkcionalne doprinose	330.046	291.221	113,33
- Rashodi naknada šteta i ugovoreni iznosi	538.012	514.072	104,66
- Rezervisane štete-povećanje	95.116	119.800	79,40
- Prihodi po osnovu regresa i prodaje oštećenih stvari	(30.645)	35.023	-
- Povećanje / smanjenje ostalih tehničkih rezervi -neto	(234.931)	-	-
Ukupni poslovni rashodi	697.598	890.070	78,38
DOBIT-BRUTO POSLOVNI REZULTAT	1.382.905	782.377	176,76
PRIHODI OD INVESTIRANJA SREDSTAVA OSIGURANJA			
- Prihodi od zavisnih i pridruženih pravnih lica	3.558	2.493	142,72
- Prihodi od ulaganja u nepokretnosti	59.961	-	-
- Prihodi od kamata	74.478	82.262	90,54
- Prihodi od usklađivanja vrednosti fin.sredstava koja se iskazuju po fer vrednosti kroz Bilans uspeha	24.652	19.665	125,36
- Dobici od prodaje hartija od vrednosti	444	9.285	4,78
- Pozitivne kursne razlike iz aktivnosti investiranja	17.962	42.304	42,46
- Ostali prihodi po osnovu investicione aktivnosti	778	-	-
Ukupni prihodi od investiranja	181.833	156.009	116,55
RASHODI OD INVESTIRANJA SREDSTAVA OSIGURANJA			
- Rashodi po osnovu ulaganja u nepokretnosti	51.822	-	-
- Rashodi po osnovu usklađivanja vrednosti fin.sredstava koja se iskazuju po fer vrednosti kroz Bilans uspeha	97.100	15.281	635,43
- Negativne kursne razlike iz aktivnosti investiranja	13.674	2.794	489,41
- Ostali rashodi po osnovu investicione aktivnosti	3.345	1.961	170,58
Ukupni rashodi od investiranja	165.941	20.036	828,21
DOBITAK/GUBITAK IZ INVESTICIONE AKTIVNOSTI	15.892	135.973	11,69
TROŠKOVI SPROVOĐENJA OSIGURANJA			
- Troškovi pribave	288.518	251.296	114,81
- Troškovi uprave	39.762	46.104	86,24
Ukupni troškovi sprovođenja osiguranja	328.280	297.400	110,38
POSLOVNI DOBITAK -NETO POSLOVNI REZULTAT	1.070.518	620.950	172,40

Struktura prihoda i rashoda AO za 2015. i 2014. godinu (u makroaspektu) je sledeća:
(nastavak tabele)

	2015.	2014.	(u 000 din) Index 2015/2014
FINANSIJSKI PRIHODI (osim fin.prihoda po osnovu investicione aktivnosti)	2.838	10.099	28,10
FINANSIJSKI RASHODI (osim fin.rashoda po osnovu investicione aktivnosti)	3.445	985	349,75
PRIHODI OD USKLAĐIVANJA VREDNOSTI POTRAŽIVANJA I DRUGE IMOVINE KOJA SLUŽI ZA OBAVLJANJE DELATNOSTI	31.158	30.992	100,54
RASHODI PO OSNOVU OBEZVREĐENJA POTRAŽIVANJA I DRUGE IMOVINE KOJA SLUŽI ZA OBAVLJANJE DELATNOSTI	132.882	106.989	124,20
OSTALI PRIHODI	7.762	6.534	118,79
OSTALI RASHODI	3.449	5.309	64,97
DOBITAK IZ REDOVNOG POSLOVANJA PRE OPOREZIVANJA	972.500	555.292	175,13
NETO GUBITAK POSLOVANJA KOJE SE OBUSTAVLJA, NEGATIVNI EFEKTI PROMENE RAČUNOVODSTVENIH POLITIKA I ISPRAVKI GREŠAKA IZ RANIJEG PERIODA	16.607	4.247	391,03
DOBITAK PRE OPOREZIVANJA	955.894	551.045	173,47
POREZ NA DOBITAK	15.148	15.118	100,20
Dobitak po osnovu kreiranja odloženih poreskih sredstava	571	924	61,80
NETO DOBITAK	941.317	536.851	175,34

Ostvarena fakturisana premija osiguranja od autoodgovornosti za 2015. godinu iznosi 2.152.083 hilj. dinara, a raščlanjena je prema propisanoj strukturi, i to:

Period	Fakturisana premija	Preventiva	Tehnička premija	(u 000 din) Režijski dodatak
01.01.- 31.12.2015.	2.152.083	42.181	1.687.879	422.023

Struktura TSO (po osnovu AO) – Uporedni pregled

	2015. g.	2014.g.	(u 000 din) Indeks 2015/2014
1. Troškovi pribave	288.518	251.296	114,81
1.1. Provizija	81.221	68.659	118,30
1.2. Ostali troškovi pribave	280.398	136.624	205,23
1.3. Promena razgraničenih troškova pribave	(73.101)	(46.013)	158,87
2. Troškovi uprave	39.762	46.104	86,24
2.1. Amortizacija	713	508	140,35
2.2. Troškovi materijala, energije, usluga i nematerijalni troškovi	19.862	30.934	64,21
2.3. Troškovi zarada, naknada zarada i ostali lični troškovi	19.170	14.662	130,75
2.4. Ostali troškovi uprave	17	-	-
Ukupni troškovi sprovođenja osiguranja	328.280	297.400	110,38

Obezbeđenost pokriva TSO iz ostvarenog režijskog dodatka AO utvrđuje se na osnovu sledećih veličina – odnosa:

	(u 000 din)
1. Ostvareni režijski dodatak iz raspodele premije za 2015.g. kod osiguranja AO	422.023
2. Ostvareni TSO – AO za 2015.g.	328.280
3. Obezbeđenost pokriva TSO (veći režijski dodatak) (1 – 2)	93.743

Provizija po svim Ugovorima o prodaji polisa autoodgovornosti ugovorena je u visini od 5 % bruto premije osiguranja, uz poštovanje zaključenih Ugovora i pravilne primene važećih uslova osiguranja i tarifa premije.

Uvidom u dokumentaciju i evidenciju je utvrđeno da je provizija kao osnovni trošak pribave osiguranja na dokumentovan način ugovarana i vršeno je usklađivanje uslova za sprovođenje prodaje polisa, kao i visina provizije u skladu sa odredbama Zakona o obaveznom osiguranja u saobraćaju (član 45. stav 1.).

7.3. Stav revizora o razdvajanju finansijskih izveštaja za životna i neživotna osiguranja

Akcionarsko društvo za osiguranje "AMS osiguranje", registrovano je za obavljanje neživotnih osiguranja i shodno tome iskazuje prihode, rashode i rezultate poslovanja na način utvrđen odredbama Zakona o osiguranju ("Sl. glasnik R. Srbije", br. 139/2014).

7.4. Analiza vođenja poslovnih knjiga Društva

Pravilnikom o računovodstvu Društvo je definisalo poziciju i obim računovodstvene funkcije u okviru celokupnog poslovanja i opredelilo organizacionu poziciju tih poslova u službi za računovodstveno - finansijske poslove.

Akcionarsko društvo za osiguranje "AMS osiguranje" Beograd, vodi poslovne knjige po sistemu dvojnog knjigovodstva, što podrazumeva da se poslovne knjige sastoje od Dnevnika, Glavne knjige i pomoćnih knjiga. Pomenute poslovne knjige, prenete na sistem za automatsku obradu podataka, omogućavaju kontrolu ispravnosti knjiženja, čuvanja i korišćenja podataka, kao i uvid u hronologiju izvršenih knjiženja i sagledavanje svih promena na računima glavne knjige. Lice odgovorno za vođenje poslovnih knjiga i sastavljanje finansijskih izveštaja je Branislava Beloševac, dipl. oec. finansijski direktor.

7.5. Odnosi za povezanim licima

Sve transakcije i transferi sa povezanim licima se obavljaju pod normalnim tržišnim uslovima i uslovima koji bi bili na raspolaganju i trećim licima.

Skraćeni prikaz ostvarenog prometa u toku godine i stanja na dan 31.12.2015. godine, kroz aktivu i pasivu, po pojedinim pozicijama.

Aktiva

	(u 000 din.)		
	Promet duguje	Promet potražuje	Saldo
– Ulaganja sredstava za zakup duži od jedne godine (cto 014)	1.430	-	1.430
– Dati avansi za zalihe i usluge (cto 150)	561	532	29
– Potraživanja po osnovu premije neživotnih osiguranja (cto 201)	6.294	5.582	712
– Potraživanja od ostalih kupaca po osnovu izvršenih usluga (cto 207)	5.839	4.009	1.830
– Ispravka vrednosti potraživanja po osnovu premije i ispravka potraživanja od kupaca po osnovu izvršenih usluga	54	2.518	(2.464)
– Dati avansi za proviziju (cto 211)	1.272	961	311
– Ispravka datih avansa za proviziju	-	310	(310)
– Ostala potraživanja	253	245	8
– Ispravka vrednosti ostalih potraživanja	-	8	(8)
Ukupno:	15.703	14.165	1.538

Pasiva

	(u 000 din.)		
	Promet duguje	Promet potražuje	Saldo
– Akcijski kapital	-	269.132	269.132
– Obaveze po osnovu šteta	3.256	3.256	-
– Obaveze po osnovu provizije iz poslova osiguranja i saosiguranja	22.971	25.630	2.659
– Obaveze prema dobavljačima	19.923	23.351	3.428
– Obaveze po ostalim osnovama	217	237	20
– Doprinos za preventivu (avans)	6.000	-	(6.000)
Ukupno:	52.367	321.606	269.239

Obrazloženja za napred navedene pozicije date su kroz naš Izveštaj o izvršenoj reviziji.

2) ANALIZA KVALITETA POSLOVANJA DRUŠTVA**1. Ispunjenost uslova u pogledu adekvatnosti kapitala**

Društvo na dan 31.12.2015. godine ispunjava propisane uslove koji se odnose na adekvatnost kapitala, obzirom da su zadovoljeni kriterijumi propisani čl. 127. i 128. Zakona o osiguranju.

Naime, Društvo je u skladu sa pomenutim članovima dužno da obezbedi da raspolaže sa adekvatnim kapitalom u pogledu obima i vrsta poslova osiguranja koje obavlja i s obzirom na rizike kojima je izloženo u obavljanju tih poslova (adekvatnost kapitala) i da posluje tako da je sposobno blagovremeno ispuniti dospele obaveze (načelo likvidnosti), te na način da je trajno sposoban ispunjavati sve svoje obaveze (načelo solventnosti).

Shodno tome, a u svrhu primene pravila upravljanja rizicima i ispunjavanja zahteva adekvatnosti kapitala, kapital društva za osiguranje obračunava se kao zbir stavki primarnog (osnovnog) kapitala i dopunskog kapitala, umanjen za odbitne stavke (kako je prikazano u tabelama koje slede):

	(u 000 din)
I) Primarni kapital	
Uplaćeni osnovni kapital po osnovu običnih akcija	486.923
Revalor. rezerve sa nerealizovnim rezultatima	152.396
Neraspoređeni dobitak ranijih godina	41.633
Neraspoređeni dobitak tekuće godine (do 50%)	8.044
Svega primarni kapital:	688.996
II) Dodatni kapital	
Uplaćeni osnovni kapital po osnovu preferencijalnih akcija	154.800
Svega dodatni kapital	154.800
III) Odbitne stavke (prvi deo)	-
Nematerijalna ulaganja	4.418
Svega odbitne stavke (prvi deo)	4.418
IV) Garantni kapital (I+II-III)	839.378
V) Odbitne stavke (drugi deo)	
Uđeli, odn. akcije drugih društava za osiguranje sa sedištem u R.Srbije	14.165
Nelikvidna sredstva	2.359
Svega odbitne stavke (drugi deo)	16.524
VI) Garantna rezerva (I+II-III-V)	822.854
Odbici iz člana 124.stav 6. tačka 1., 2. i 3. Zakona	-
VII) Garantna rezerva, konačni rezultat, raspoloživa margina solventnosti	822.854
VIII) Zahtevana margina solventnosti za neživotna osiguranja (član 126. Zakona)	444.002
IX) Razlika raspoložive i zahtevane margine solventnosti za neživotna osiguranja (član 126.stav 9. i član 127.stav 2. Zakona)- VII-VIII>0	378.852
X) Odnos zahtevane margine solventnosti za neživotna osiguranja i Garantnog kapitala (član 128. stav 1 Zakona) VIII/IV<3	0,53
XI) Iznos propisan članom 27.Zakona (u skladu sa važećom dozvolom)	389.204
XII) Razlika Garantnog kapitala i iznosa propisanog članom 27. Zakona (član 128.stav 2 Zakona) IV-XI>0	450.174

Sa stanjem na dan 31.12.2015. godine ukupan kapital (primarni i dodatni) namenjen za poslovanje neživotnih osiguranja veći je od minimalnog Garantnog kapitala propisanog odredbama člana 27. stav 1. tačka 3) Zakona.

Garantni kapital Društva pokriva 1/3 zahtevane margine solventnosti iz člana 126. Zakona, što je u skladu sa odredbama člana 128. Zakona o osiguranju.

Rapoloživa margina solventnosti veća je od zahtevane margine iz člana 126. Zakona, čime je ispunjen i uslov iz člana 127. Zakona o osiguranju.

Podaci o akcionarima Društva na dan 31.12.2015. godine daje se u sledećoj tabeli:

Na dan 31.12.2015. godine akcionarski kapital Društva od 641.723 hilj.dinara sastoji se od 314.550 običnih akcija, nominalne vrednosti jedne akcije 1.548 dinara i 100.000 komada preferencijalnih akcija nominalne vrednosti 1.548 dinara.

Akcijski kapital	31.12.2015.	(u 000 din.) 31.12.2014.
a) Obične akcije - 314.550 komada	486.923	486.923
b) Preferencijalne akcije - 100.000 komada	154.800	154.800
Ukupno:	641.723	641.723

Podaci o akcionarima Društva na dan 31.12.2015. godine daje se u sledećoj tabeli:

a) Obične akcije-upravljačka struktura

	broj akcija	učešće u %
- Auto moto savez Srbije	147.050	46,75
- Auto moto društvo Rakovica	23.900	7,60
- Preduzeće AMSS, d.o.o. Beograd	23.000	7,31
- Monphrey LTD., Tortola	15.500	4,93
- Auto moto klub Novi Beograd	15.400	4,90
- Auto moto savez Crne Gore	12.750	4,05
- Auto moto društvo Grocka, Grocka	6.460	2,05
- Auto moto društvo Kosovska Mitrovica	6.290	2,00
- Auto moto klub Jedinstvo	6.000	1,91
- Auto moto društvo Petar Rinčić, Nis	5.350	1,70
- Prudence Capital, a.d., Beograd	4.699	1,49
- BDD M&V Investments, a.d.	4.580	1,46
- AMK Voždovac, d.o.o.	4.050	1,29
- Ostali akcionari -199	39.521	12,56
Ukupno:	314.550	100,00

Napominjemo da osim AMS Srbije, ostali akcionari ne prelaze iznos od 10 %, tako da nijedno lice nije steklo kvalifikovano učešće za koje je potrebna saglasnost Narodne banke Srbije (čl. 31. i 32. Zakona o osiguranju, "Službeni glasnik RS", 139/2014).

b) Preferencijalne akcije - struktura akcionarska

	broj akcija	učešće u %
- Vojvođanska banka, a.d., Novi Sad - Kastodi račun	38.024	38,02
- Vojvođanska banka, a.d., Novi Sad - Kastodi račun	18.050	18,05
- Danske Invest Trans-Balkan Fun	6.236	6,24
- AMS Partner, d.o.o.	5.491	5,49
- Infinitiv, d.o.o. Beograd	4.750	4,75
- Peagus Investment Limited, Limassol, Kipar	2.638	2,64
- DAJ Invest Limited, Limassol	2.399	2,40
- NLB banka-Kastodi račun	2.399	2,40
- Vojvođanska banka, a.d., Novi Sad - Kastodi račun	2.241	2,24
- Proinvestments, a.d.	1.919	1,92
- Brkić Milenko, Sombor	1.608	1,61
- Škoberne Aleš, Pissouri	1.599	1,60
- Ostali akcionari - 404	12.636	12,64
Ukupno:	100.000	100,00

2. Stanje i promene tehničkih rezervi

Tehničke rezerve u skladu sa članom 116. Zakona o osiguranju čine:

	31.12.2015.	31.12.2014.
– Prenosne premije	1.275.940	1.155.125
– Rezervisane štete	1.006.612	880.110
– Rezerve za izravnanje rizika	-	366.573
– Rezerve za neistekle rizike	370.253	-
Ukupno:	2.652.805	2.401.808

Po našoj oceni podaci koji su bili osnov za obračunavanje i iskazivanje tehničkih rezervi, bili su dovoljni za obračun sa stanjem na dan 31.12.2015. godine, što je i ocena Ovlašćenog aktuara, uz napomenu da se kod obračuna rezervisanih šteta (naročito u delu rezervisanja za nastale, neprijavljene štete), u cilju obezbeđenja većeg kvaliteta analize, u narednom periodu izradi izveštaj o triangulaciji po broju šteta prema godini nastanka i prijave kod osiguranja autoodgovornosti, a u skladu sa izmenama evidencije u Jedinstvenoj knjizi šteta.

Metode koje je Društvo koristilo pri obračunu tehničkih rezervi u skladu su sa aktuarskom strukom i propisima. Kod obračuna rezervi za prenosne premije primenjen je metod "pro rata temporis", kod rezervi za neistekle rizike metod zasnovan na kombinovanom raciju, kod rezervacije šteta metod pojedinačne procene, metod "lančanih lestvica" kod vrste osiguranja od autoodgovornosti (10), odnosno paušalnih metoda kod ostalih vrsta osiguranja.

Sa stanjem 31.12.2015. godine nije vršen obračun rezervi za bonuse i popuste, jer Društvo povrate premije knjigovodstveno evidentirana na odgovarajućim kontima obaveza, a nije ugovarano učešće u pozitivnom tehničkom rezultatu.

U odnosu na stanje prethodne godine, tehničke rezerve su veće za 250.997 hilj.dinara, po sledećim osnovama:

	Prenosna premija	Rezervisane štete	Rezerve za izravnanje rizika	Rezerve za neistekle rizike	Ukupno
a) Stanje 31.12.2015. g.	1.275.940	1.006.612	-	370.253	2.652.805
b) Stanje 31.12.2014. g.	(1.155.125)	(880.110)	(366.573)	-	(2.401.808)
c) Razlika (a-b)	120.815	126.502	(366.573)	370.253	250.997

Kako se utvrđuje iz prednje tabele, efekti iz ovih promena smanjili su poslovne prihode (smanjenje fakturisane premije za 2015. godinu) za 120.815 hilj.dinara, a po osnovu veće rezervacije šteta povećani su poslovni rashodi 2015. godine.

Efekat iz razlike rezervisanja za neistekle rizike (izvršen prvi put ove godine) i rezervi za izravnanje rizika koje su ukinute) nema značajnog efekta na finansijski rezultat Društva.

Prilikom ukidanja rezervi za izravnanje rizika i uvođenja nove obračunske kategorije, Društvo nije primenilo retrospektivnu metodu iz MRS 8, obzirom da nije došlo do izmene računovodstvene politike (niti izmena MSFI), već se radi o primeni novih zakonskih propisa (obaveznost).

Po našoj oceni Društvo je uspostavilo procedure (sprovođenje testova adekvatnosti obaveza, testova uporedivosti i testovi poređenja sa iskustvom) kojima se obezbeđuje provera adekvatnosti tehničkih rezervi za pokriće svih obaveza iz ugovora, kao i postupanje Društva u slučaju da se na taj način utvrdi neadekvatnost pojedinačnih tehničkih rezervi za koje je izvršena provera adekvatnosti.

3. Struktura investicija i druge aktive Društva

Društvo se za period 01.01. do 31.12.2015. godine pridržavalo pravila investiranja sredstava osiguranja propisanih Odlukom o investiranju sredstava osiguranja ("Sl. glasnik RS", br. 55/2015 i odredbama člana 131.,132. i 134. Zakona o osiguranju.

Najveći deo ukupnog investicionog portfolia finansiran je iz sredstava tehničkih rezervi u visini od 2.652.805 hilj. dinara, dok je deo imovine finansiran iz sredstava garantne rezerve u visini od 291.159 hilj. dinara a ostatak iz ostalih sredstava osiguranja.

Ulaganja sredstava tehničkih rezervi:

Investicioni portfolio kreiran je sredstvima tehničkih rezervi sa ciljem da obezbedi likvidnost, sigurnost i profitabilnost Društva, izmirenje njegovih budućih obaveza, kao i disperziju rizika.

Shodno Pravilniku Društva, Odluci o investiranju sredstava osiguranja, propisanoj od strane NBS-e ("Sl. glasnik RS" br. 55/2015) i članu 131. Zakona o osiguranju, tehničke rezerve Društva nalaze se u sledećim oblicima imovine:

Vrsta plasmana	(u 000 din.)		
	Iznos	Ograničenje	% uloga
1. Hartije od vrednosti i instrumenti tržišta novca koji su izdati od strane Republike Srbije [član 131. stav 2. tačka 1) Zakona]	1.332.418	bez ograničenja	50,23%
1. Dužničke hartije od vrednosti kojima se trguje na tržištu hartija od vrednosti u skladu sa Zakonom [član 131. stav 2. tačka 4) Zakona]	99.733	pojedinačno do 5%	3,76%
2. Akcije kojima se trguje na tržištu hartija od vrednosti u skladu sa Zakonom [član 131. stav 2. tačka 6) Zakona]	95.628	pojedinačno do 5%	3,60 %
4. Nepokretnosti i druga stvarna prava na nepokretnostima-ako su upisane u zemljišne knjige, ako donose prinose, ako je njihova kupovna cena određena na osnovu procene ovlašćenog procenjivača i ako su bez tereta [član 131. stav 2. tačka 10) Zakona]	332.790	ukupno do 20%, pojed.do 7%	12,54 %
5. Depoziti kod banaka koje imaju sedište u Republici Srbiji (član 131. stav 3. Zakona)	482.126	do 20 %, pojed. do 5%	18,18 %
6. Gotovina u blagajni i kod banaka (član 131. stav 3. Zakona)	186.997	do 10% pojed. do 5%	7,05 %
7. Drugi oblici – tačka 4. stav 1) i 2) Odluke o investiranju sredstava osiguranja	123.113	do 10 %	4,64 %
Ukupno ulaganja tehničkih rezervi	2.652.805		100,00 %

Društvo je sa 31.12.2015. godine obezbedilo da ukupan iznos deponovanja i ulaganja bude jednak ukupnom iznosu tehničkih rezervi.

Društvo je u toku 2015. godine sredstva tehničkih rezervi investiralo u oblike imovine propisane članom 131. Zakona o osiguranju, a u skladu sa Odlukom o investiranju sredstava osiguranja ("Sl. glasnik RS", br. 55/2015).

Pri ulaganju sredstava tehničkih rezervi Društvo se pridržavalo uslova za investiranje sredstava tehničkih rezervi propisanih čl. 6. Odluke o investiranju sredstava, donete od strane Narodne banke Srbije.

Sredstvima garantne rezerve pribavljeno je:

(u 000 din.)

– Nepokretnosti i druga stvarna prava na nepokretnostima-ako su upisane u zemljišne knjige, ako donose prinos, ako je njihova kupovna cena određena na osnovu procene ovlašćenog procenjivača i ako su bez tereta [član 131. stav 2. tačka 10) Zakona] – grad. objekti i zemljište	291.159
Ukupno:	291.159

Struktura građevinskih objekata i zemljišta koji služe za obavljanje delatnosti Društva

Inv. br.	Građevinski objekti u funkciji delatnosti	Površina m ²	Oblik prava	Vrednost u 000 din. 31.12.2015.
2547	Poslovni prostor, Zgrada 1, Beograd Ruzveltova 16.	577,00	svojina	140.997
5773	Poslovni prostor, Zgrada 1, Bgd Ruzveltova 16. III sprat	327,50	svojina	45.407
8944	Poslovni prostor, Zgrada 1, Bgd Ruzveltova 19-21	386,00	svojina	78.623
820	Poslovno-garažni prostor Prijepolje, Bijelopoljski put bb.	142,00	nije uknjiženo	11.800
8945	Poslovni prostor, Zgrada 4, Bgd Ruzveltova 19-21	19,00	svojina	4.797
Ukupno:				281.624

Društvo raspolaže i sa građevinskim zemljištem k.p. br. 2706 KO Palilula u delu suvlasništva 197/1492 (Ulica Ruzveltova 19-21 Beograd – Palilula) u vrednosti od 9.535 hilj. dinara.

Ostalim sredstvima osiguranja pribavljeno je:

(u 000 din.)

– Nepokretnosti i druga stvarna prava na nepokretnostima-ako su upisane u zemljišne knjige, ako donose prinos, ako je njihova kupovna cena određena na osnovu procene ovlašćenog procenjivača i ako su bez tereta [član 131. stav 2. tačka 10) Zakona] – investicione nekretnine	107.317
Ukupno:	107.317

Struktura drugih oblika aktive

Strukturu drugih oblika aktive čine nematerijalna ulaganja i potraživanja kako se daje u sledećim pregledima:

a) Struktura nematerijalnih ulaganja

(u 000 din.)

– Nematerijalna ulaganja u pripremi (računarski programi)	4.116
– Ostala nematerijalna ulaganja	301
Ukupno:	4.417

b) Struktura potraživanja

Struktura potraživanja data je u sledećoj tabeli:

	31.12.2015.
– Potraživanja za premiju osiguranja, saosiguranja i reosiguranja	148.823
– Potraživanja od reosiguravača i retrocesionara	2.601
– Potraživanja za regrese	10.510
– Ostala potraživanja	53.956
Ukupno:	215.890

Društvo nema vlasničkih udela u zavisnim licima.

4. Sistem upravljanja u društvu

Društvo je usvojilo odgovarajuće procedure kojima se obezbeđuje adekvatan sistem internih kontrola i dosledna primena pravila i procedura za identifikovanje, merenje, procenu i upravljanje rizicima, shodno odredbama Odluke o sistemu upravljanja u Društvu za osiguranje/reosiguranje, donetoj od strane NBS-a ("Sl. glasnik RS", br. 51/2015).

Interna revizija u "AMS Osiguranje" a.d., Beograd sprovodi se u skladu sa Zakonom o osiguranju, Zakonom o računovodstvu i Zakonom o reviziji, Odlukom NBS o izveštavanju društva za osiguranje/reosiguranje (Sl.glasnik RS broj 55/2015), Pravilnika o radu Interne revizije Društva i Plana i programa rada Interne revizije za poslovnu 2015. godinu.

U skladu sa članom 154., 155. Zakona o osiguranju, Interna revizija društva sprovela je sveobuhvatnu kontrolu svih aktivnosti iz poslovanja društva. Godišnji izveštaj o internoj reviziji usvojen je na sednici Nadzornog odbora, održanoj 03.03.2016. godine.

Funkcionisanje interne revizije se može sagledati iz obuhvata i sadržaja izveštaja koji su podnošeni u toku 2015. godine i Godišnjeg izveštaja Interne revizije za 2015. godinu, tj. iz aktivnosti nezavisnog i objektivnog uveravanja, uz konsultacije koje su osmišljene, sa ciljem kreiranja dodatne vrednosti, unapređenja poslovanja i uspostavljanja sistema interne kontrole i upravljanjem rizicima Društva.

Program rada interne revizije za 2015. godinu urađen je na osnovu Plana rada interne revizije.

Sa uočenim nedostacima i nepravilnostima upoznati su nadležni rukovodioci i članovi Nadzornog odbora Društva, putem redovnih Nalaza i Izveštaja, na osnovu kojih su predložene mere i rokovi za izvršenje.

Poslove interne revizije obavlja – Interni revizor mr Irena Bjelica.

Posebna pažnja u toku kontrole bazirana je na izloženost Društva rizicima u poslovanju, nepravilnostima i nedostacima i davanju odgovarajućih preporuka za unapređenje sistema rada nakon izvršene kontrole.

Izveštavanje o obavljenoj internoj reviziji za 2015. godinu

a) Izveštaj za I kvartal

U prvom kvartalu 2015. godine obavljena je redovna revizija oblasti ugovaranja osiguranja, evidencije i naplate po osnovu zaključenih ugovora o osiguranju.

Kontrolom postupanja sa obrascima stroge evidencije utvrđeno je da postoji određeno kašnjenje u razduživanju polisa DZO od strane poverenika, te da se obračun "pro rate" u slučaju uništenja ili odjave motornog vozila vrši ručno. Stoga je od strane Interne revizije preporučeno da se pojačaju interne kontrole kod razduživanja polisa, te da se izrade dataljni zahtevi Sektoru za IT sa svim neophodnim parametrima za doradu aplikacije "Povraćaj premije", kako bi se vršio automatski obračun "pro rate".

Kod preuzimanja u rizik imovinskih osiguranja, a obzirom da proces izdavanja, zaduživanja i razduživanja polisa osiguranja imovine nije automatizovan, preporuka je da se najkasnije u roku od tri meseca jasno definišu i postave interne kontrole u procesu izdavanja, zaduživanja i razduživanja polisa osiguranja imovine, kao i da se postupanje sa ovim polisama uskladi sa Pravilnikom Društva o postupanju sa obrascima stroge evidencije, zatim da se izradi program za sistemsku izradu i tarifiranje polisa odgovornosti iz obavljanja lekarske, stomatološke i biohemijske delatnosti. Isto tako neophodno je od strane Sektora za IT izraditi preglede koji će omogućiti praćenje naplate (uplate i nezatvorena potraživanja za osiguranje imovine).

Kontrolom rada na poslovima saosiguranje i reosiguranja zbog kašnjenja neophodne dokumentacije (ugovora, borderoa, faktura), u organizacionom delu Društva nadležnom za štete potrebno je jasno definisati neophodnu dokumentaciju, kao način i rokove dostave nadležnim službama. U Službi saosiguranja i reosiguranja neophodno je voditi el. evidenciju o prenetim rizicima u saosiguranje, visini premije saosiguranja i učešću saosiguravača, te usaglasiti Odluku o kriterijumima, načinu utvrđivanja, i tabeli samopridržaja sa rokovima propisanim Pravilnikom o uslovima i načinu saosiguranja i reosiguranja.

Kod praćenja preuzimanja u rizik kasko osiguranja, neophodno je dopuniti uputstvo za ugovaranje kasko osiguranja (definisanje nivoa ovlašćenja, provera usaglašenosti Uputstva sa Uslovima i tarifama). Isto tako pojačati interne kontrole u delu provere dokumentacije prilikom preuzimanja vozila u kasko osiguranja i pojačati interne kontrole u delu dodele popusta i bonusa.

Iako je po pojedinim pozicijama potencijalni rizik ocenjen kao nizak, ukupno posmatrano za poslovanje Društva u celini, procenjeni rizik je bio srednji.

Rokovi za izvršenje po Odlukama su ispoštovani i svi nalozi su sprovedeni, osim u delu dodele popusta i bonusa prilikom kreiranja informativnog obračuna i izrade kasko polisa.

b) Izveštaj za II kvartal

U drugom kvartalu 2015. godine obavljena je interna revizija i provera sledećih oblasti:

- nabavke, raspolaganja, kontrole i održavanje vozila Društva,
- okvira za upravljanje informacionim sistemom,
- bezbednosti informacionog sistema,
- razvoja i održavanja informacionog sistema.

Kontrolom nabavke, raspolaganja, kontrole i održavanje vozila Društva, utvrđena je potreba za pojačanom kontrolom u delu neophodne dokumentacije u dosijeu vozila propisanu Procedurom kontrole voznog parka.

U delu okvira za upravljanje informacionim sistemom potrebno je stalno praćenje usaglašenosti Strategije razvoja informacionog sistema sa poslovnim ciljevima Društva, o čemu je potrebno redovno obavestavati Izvršni odbor Društva. Isto tako neophodno je dopuniti Politiku za rizike kojima organizaciju mogu izložiti treća lica i usaglasiti sa Odlukom o minimalnim standardima upravljanja informacionim sistemom finansijske institucije.

Kod bezbednosti informacionog sistema neophodno je, kao prvo, podizanje svesti o očuvanju bezbednosti i funkcionalnosti informacionog sistema na još veći nivo, te uspostaviti kontinuirani proces obuke zaposlenih. Neophodno je izvršiti sveobuhvatnu procenu bezbedonosnih rizika i obezbediti upravljanje rizikom na način da omogući nesmetano upravljanje bezbednošću informacija.

Za razvoj i održavanje informacionog sistema neophodno je uspostaviti pravila prihvatljivog korišćenja hardverskih i softverskih komponenti, kao i neophodnu dokumentaciju prilikom njenog odlaganja/povlačenja iz upotrebe.

Značaj ovog procesa za funkcionisanje Društva je visok, te je u tom momentu po poslovanje Društva procenjeni rizik srednji.

Rokovi za izvršenje po Odluci su ispoštovani i najveći deo naloga je sproveden. Ostaje obaveza Društva da tačno definiše način i postupke za klasifikaciju informacionih dobara, kao i adekvatana nivo njihove zaštite u skladu sa klasifikacijom, kao i da precizno definiše odgovornost za upravljanje informacionim dobrima.

c) Izveštaj za III kvartal

U trećem kvartalu 2015. godine obavljena je interna revizija i provera sledećih oblasti:

- rešavanja šteta iz osiguranja od autoodgovornosti,
- rešavanja sudskih šteta ,
- rešavanja šteta iz imovinskih osiguranja,
- postupanja po regresnim potraživanjima.

Zbog određenih propusta prilikom unosa podataka iz predmeta u el. knjigu šteta iz osiguranja od autoodgovornosti, neophodno je pojačati interne kontrole unosa podataka. Kod predmeta šteta po zelenoj karti i Multilateralnom sporazumu, pojačati ažurnost rešavanja, obzirom da je došlo do probijanja rokova u određenom broju predmeta.

U delu rešavanja sudskih šteta , takođe je neophodno je pojačati interne kontrole unosa podataka iz sudskih predmeta i u delu zatvaranja sudskih predmeta prilikom davanja Naloga za isplatu.

Kod rešavanja šteta iz imovinskih osiguranja, potrebno je donati pisane procedure, kojima će biti jasno definisan proces rešavanja šteta po ostalim vrstama imovinskih osiguranja, kao i rokove rešavanja ovih šteta i način procene rezervisanog iznosa šteta.

Za regresna potraživanja preporuka je da se uvedu sistemske logičke interne kontrole pri unosu podataka u knjigu regresa i sačiniti Uputstvo za popunjavanje knjige regresa sa jasno definisanim načinom popunjavanja polja. Isto tako potrebno je usaglasiti pojedine odredbe Pravilnika o uslovima i načinu ostvarivanja regresa i proces rada u ovoj oblasti poslovanja Društva. Potrebno je pojačati interne kontrole u delu preuzimanja neophodnih akcija za naplatu regresnih potraživanja, kao i delu poštovanja rokova za dostavu dopisa regresnim dužnicima, kao i odgovor na prigovore dužnika. U slučaju nepostojanja prava na regres, sačiniti službenu belešku.

Značaj ovog procesa za funkcionisanje Društva je nizak, te je u tom momentu po poslovanje Društva procenjeni rizik bio srednji.

Rokovi za izvršenje koji su dati, uglavnom, do kraja 2015. godine su ispoštovani i nalozi su sprovedeni.

d) Izveštaj za IV kvartal

U četvrtom kvartalu 2015. godine obavljena je interna revizija i provera sledećih oblasti:

- pravilnosti evidentiranja osnovnih sredstava Društva;
- usklađenosti kontnog plana Društva sa Odlukom o kontnom okviru i sadržini računa u kontnom okviru za društva uza osiguranje.

U oblasti upravljanja osnovnim sredstvima neophodno je usaglasiti procedure Društva i proces upravljanja osnovnim sredstvima u Društvu, te prilagoditi analitičku evidenciju osnovnih sredstava potrebama Društva (preimenovati određena polja u Knjizi osnovnih sredstava).

U postupku revizije usklađenosti kontnog plana Društva sa Odlukom o kontnom okviru, potrebno je izraditi unutrašnji akt Društva, kojim će se jasno definisati rokovi i vrste knjiženja koja se periodično vrše u Sektoru za finansije, računovodstvo, plan i analizu, a u skladu sa izmenama podzakonskih akata (npr. utroška zaliha OSE, kursiranje, knjiženje borderoa).

Kod knjiženja šteta iz saosiguranja i reosiguranja, kao i kontrole dostave neophodne dokumentacije za ova knjiženja, potrebno je pojačati interne kontrole, obzirom da su uočeni određeni nedostaci.

Značaj ovog procesa za funkcionisanje Društva je visok, ali je u posmatranom periodu po poslovanje Društva procenjeni rizik bio nizak.

Rok za izvršenje po pitanju oblasti upravljanja osnovnim sredstvima dat je do kraja 31.03.2016. godine i aktivnosti su u toku.

Po pitanju knjiženja šteta iz saosiguranja i reosiguranja, nalozi su sprovedeni i otklonjeni do 31.01.2016. godine, a u toku su i aktivnosti vezano za izradu unutrašnjeg akta Društva kojim se jasno definišu rokovi i vrste knjiženja u skladu sa izmenama podzakonskih akata.

Ocena ovlašćenog revizora

Po oceni Ovlašćenog revizora Interna revizija je u velikoj meri pomogla organizaciji u postizanju ciljeva Društva, uvođenjem sistematskog i disciplinovanog pristupa proceni i unapređenju efikasnosti procesa upravljanja rizikom. Tokom prethodnog perioda obezbeđeno je kontinuirano analiziranje i praćenje poslovnih procesa, posebno prilikom sprovođenja mera naloženih od strane Narodne banke Rešenjem broj: K.G. br. 872/1/15, UNFI II-92/4/15.

Uprava Društva razmatrala je i usvajala postupke koji su u datom momentu bili najbolji za zadržavanje rizika na prihvatljivom nivou.

Po našoj oceni Interna revizija je uspešno obavila programske zadatke. Prioritet u izboru obuhvata po segmentima bio je uslovljen potrebama Društva, kojim bi se pratilo poslovanje i otklonile nepravilnosti u sistemu internih kontrola.

Način utvrđivanja sistema upravljanja u društvu, koje obuhvaća upravljanje rizicima, sistem internih kontrola, internu reviziju i aktuarstvo zadovoljilo je proceduralne zahteve iz Odluke o sistemu upravljanju rizicima u društvu za osiguranju/reosiguranja ("Sl. Glasnik RS", br. 51/2015), kojom se uspostavlja sistem od operativnog i strateškog značaja, od utvrđivanja smernica i identifikacije i procene rizika kroz utvrđeni i definisani sistem u obuhvatu svih rizika i njihove realizacije u kvantitativnom i kvalitativnom sadržaju.

Ocena Ovlašćenog aktuara o angažovanju Ovlašćenog aktuara

Ovlašćeni aktuar Društva angažovan je u skladu sa odredbama čl. 161. i 162. Zakona o osiguranju.

Za 2015. godinu ovlašćeni aktuar dao je pozitivno mišljenje na finansijske izveštaje.

5. Informacioni sistem Društva

U Društvu je uspostavljen odgovarajući okvir za upravljanje informacionim sistemom, kojim je postignuta bezbednost i funkcionalnost sistema i smanjena izloženost rizicima. U skladu sa prirodom i obimom poslovanja Društvo je uspostavilo standarde za upravljanje informacionim sistemom i upravljanje kontinuitetom poslovanja.

Sistematizacijom poslova koja je usvojena u julu 2014. godine, stvorene su adekvatne pretpostavke za zadovoljenje potreba Društva u skladu sa planiranim ciljevima i trendovima tržišta, a kroz široku primenu informacionih tehnologija (IT) i integrisanih softverskih rešenja u svim procesima koji se obavljaju u društvu.

Sektor za IT - kadrovska osposobljenost

U sektoru za IT ima 13 zaposlenih: 4 u Službi za sistemsku podršku i network menadžment, 8 u Službi za informacioni sistem 1 lice na poslovima Direktora Sektora za IT. Obrazovanje i stručna sprema zaposlenih je u skladu sa sistematizacijom radnih mesta, a zaposleni su (diplomirani) inženjeri informacionih tehnologija, elektrotehnike, kao i organizacionih nauka.

Zaposleni učestvuju na seminarima, skupovima i konferencijama iz oblasti osiguranja, informacionih tehnologija i primene standarda vezanih za funkcionisanje informacionog sistema Društva.

Funkcionisanje IT sektora

Aktivnosti na upravljanju i odlučivanju u vezi sa Informacionim sistemom se obavlja u Sektoru IT Društva, na fizičkoj lokaciji u ulici Ruzveltova br. 16. u Beogradu (sedište Društva). Sektorom rukovodi direktor Sektora za IT koji kroz Službu za sistemsku podršku i network menadžment i Službu za informacioni sistem, direktno, hijerarhijski sprovodi aktivnosti na razvoju aplikacija Integralnog informacionog sistema i izveštavanju i istog sa jedne strane, kao i obezbeđenje funkcionisanja sistemskih i mrežnih servisa, sa druge strane.

Upravljanje resursima se vrši po metodologiji koja se odnosi na upravljanje prioritetima projekata (Metodologija upravljanja IT projektima). Nedelno (po potrebi i češće) se održavaju sastanci i utvrđuju zadaci za zaposlene u okviru Službe. Zahtevi korisnika se preuzimaju na dnevnoj osnovi (centralizovanom Helpdesk funkcijom) i alociraju se resursi u skladu sa raspoloživošću ljudskih resursa, kompleksnošću i prioritetom istih. Zahtevi korisnika i rad na projektima se beleže u centralizovanom elektronskom sistemu za vođenje projekata i pružanju podrške korisnicima. Zaposleni sastavljaju i šalju dnevne izveštaje neposrednom rukovodiocu i direktoru Sektora. Direktor Sektora IT mesečno izveštava IO Društva o funkcionisanju i bezbednosti Informacionog sistema.

Kvartalno, na sastanku IO Društva sa direktorom Sektora za IT utvrđuju se kratkoročni ciljevi za informatičku funkciju Društva u skladu sa Strategijom razvoja Informacionog sistema (IS) i kratkoročnim poslovnim ciljevima Društva, a koji se zatim sprovode u Sektoru za IT.

Isporučioc i hardvera i softvera

Aplikativni softver se razvija samostalno u Društvu, dok se sistemski softver i hardver nabavlja na tržištu.

Održavanje IT opreme

Održavanje celokupne opreme koja se odnosi na rad informacionog sistema Društva vrše zaposleni u Službi za sistemsku i mrežnu podršku, a posebno zaposleni na pozicijama IT tehničar i Sistem administrator. Detaljan pregled sve, opreme se vrši periodično – preventivno, fizičkom i logičkom kontrolom ispravnosti iste (čišćenje prašine, testovi komponenata...). Takođe, prilikom ad-hoc intervencija na hardveru, a na osnovu zahteva krajnjih korisnika, vrši se preventivno održavanje i kontrola ispravnosti te opreme.

S druge strane za potrebe održavanja laserske štampe postoji Ugovor o održavanju.

Računarska mreža

Za održavanje i administraciju računarske mreže zadužena je Služba za sistemsku i mrežnu podršku, a u užem smislu zaposleni na poziciji Mrežni inženjer. Rad na računarskoj mreži je definisan je sledećim politikama:

- Politika mrežne sigurnosti,
- Politika bezbednosti aktivne mrežne opreme,
- Politika bezžične (wireless) sigurnosti i
- Politika koja se odnosi na kriptografiju (Kriptografija).

Spoljni saradnici

U radu informatičke funkcije angažovana su dva spoljna saradnika i to jedno pravno lice na poslovima podrške u razvoju aplikacija i izveštavanja, i jedno fizičko lice na poslovima podrške sistemskog i mrežnog inženjeringa.

Saradnja sa spoljnim saradnicima je zasnovana na klauzuli o tajnosti podataka, gde spoljni saradnici nemaju direktan pristup podacima, već izvršavaju poslove na osnovu testnih podataka i definisanih zahteva.

Informaciona sigurnost

Sigurnost i bezbednost informacionog sistema je obezbeđena kroz primenu standarda SRPS (ISO 27001:2014) procedura koje se odnose na aspekte fizičke, logičke i aplikativne sigurnosti, odnosno bezbednosti.

Logička bezbednost podataka se zasniva na kontrolama za identifikaciju, autentifikaciju i autorizaciju prilikom korišćenja Informacionog sistema, kao i sistematičnim nadzorom nad korisničkim pravima. Prava i privilegije korisnika Informacionog sistema su uspostavljena na nivou svakog pojedinačnog korisnika primenom principa minimalnih prava neophodnih za obavljanje posla i istima se upravlja u skladu sa Procedurom za odobravanje prava pristupa.

Društvo je donelo svoju Politiku bezbednosti informacija.

Fizička sigurnost podataka se sprovodi metodom zabrane pristupa sistem salama – brave, kartice ..., kome je i kakav pristup dozvoljen. Sistemi zaštite opreme u sistem sali su: UPS-ovi, protivpožarni aparati, merači temperature, vlažnosti...).

Društvo ima usvojenu Politiku koja reguliše udaljeni (spoljni) pristup sistemu, koji za sada nije u primeni kako bi se umanjili bezbedonosni rizici (spoljni pristup Informacionom sistemu Društva trenutno nije omogućen).

U 2015. godini nije bilo bitnih problema u radu Informacionog sistema, a posebno onih koji bi bitno uticali na odvijanje ključnih poslovnih procesa.

Izmene sistema u 2015. godini

U tekućoj 2015. godini izvršene su značajne promene sistemskog kao i aplikativnog dela Informacionog sistema.

Promene u 2015. godini u pogledu hardvera:

Vrsta	Broj (komada)
– Desktop računari	82
– Laptop računari	12
– Monitori (21 inč i veći)	67
– Matrični štampači	56
– Laserski i multifunkcionalni štampači	28
– Skener visokih performansi	3
– Sistem za monitoring ambijentalnih uslova u server sali	2
– EMC Storage Enterprise	1
– UTM (Universal threat management) uređaj	1
– UPS	1
– Fiksni telefonski aparati	15
– Licenca za softver za udaljenu administraciju	1
– Licenca Log Server	1

Upotreba Informacionog sistema Društva je raznovrsna a razvoj dinamičan sa kontinuiranim promenama u smislu nadogradnje i poboljšanja postojećeg stanja kako u hardverskom tako i u softverskom delu.

Mišljenja smo da je Informacioni sistem Društva organizaciono uspostavljen, kadrovski osposobljen i tehnički opremljen da uspešno odgovara trenutnim zadacima i potrebama Društva, i da je u stanju da obezbedi dalji napredak Društva u segmentu poslovanja koji pokriva.

6. Kadrovska i organizaciona osposobljenost Društva

Kadrovska osposobljenost Društva

Na dan 31.12.2015. godine Društvo je imalo 430 (31.12.2014. godine-445) zaposlenih radnika sa sledećom kvalifikacinom strukturom:

	31.12.2015.		31.12.2014. g.	
- Doktor nauka	1	radnik	2	radnika
- Magistar	2	radnika	2	radnika
- VSS	110	radnika	102	radnika
- VŠS	69	radnika	75	radnika
- SSS	198	radnika	207	radnika
- VKV	2	radnika	3	radnika
- KV	40	radnika	44	radnika
- NKV	8	radnika	10	radnika
Ukupno:	<u>430</u>	radnik	<u>445</u>	radnika

Članovi Izvršnog odbora Društva (Odbora direktora) su:

Ime i prezime - funkcija	Stručna sprema	Zaposlenje
- Vučeta Mandić - predsednik IO/gen.direktor	Doktorat	AMS osiguranje, a.d.o.
- Branislava Beloševac - član IO	VSS	AMS osiguranje, a.d.o.
- Mirko Butulija - član IO	VSS	AMS osiguranje, a.d.o.

Članovi Nadzornog odbora Društva su:

Ime i prezime - funkcija	Stručna sprema	Zaposlenje
- Čedomir Janjić član – predsednik NO	VSS	Gradska uprava grada Zrenjanina
- Dragan Ignjatović - član NO	VSS	BCN Beograd
- Nikolina Vučetić-Zečević - član NO	VSS	AMSS
- Snežana Spasenović - član NO	VSS	AMSS
- Srđan Bukilica - član NO	VSS	AMSS
- Dragan Gudžev - član NO	VSS	AMTC, d.o.o. Zrenjanin
- Borko Drašković - član NO	VSS	RGZ Beograd

Naknade zarada i druga primanja Predsednika i članova NO i IO Društva

Nadzorni odbor

Naknade za rad Predsednika i članova Nadzornog odbora regulisane su Odlukom Skupštine Društva broj: 01-844 od 28.06.2012. godine. Naknade su redovne i fiksne.

(u 000 din)			
Redni broj	Predsednik Nadzornog odbora	Neto naknada	Bruto naknada
1.	Predsednik do marta 2015. godine	104	165
2.	Predsednik od marta 2015. godine (novi)	500	791
	Ukupno naknade predsednika NO:	<u>604</u>	<u>956</u>

(u 000 din)			
Redni broj	Članovi Nadzornog odbora	Neto naknada	Bruto naknada
1.	Član I	403	638
2.	Član II	333	527
3.	Član III	403	637
4.	Član IV	403	637
5.	Član V	70	110
6.	Član VI	403	638
7.	Član VII	402	637
	Ukupno naknade članova NO:	<u>2.417</u>	<u>3.824</u>

Izvršni odbor

Naknade za rad Predsednika i članove Izvršnog odbora regulisane su Odlukom Nadzornog odbora Društva broj: 01-845/7 od 28.06.2012. godine. Naknade su redovne i fiksne.

(u 000 din)

	Naknada		Zarada		
	Neto	Bruto	Neto	Bruto I	Bruto II
Predsednik i članovi IO	1.440	2.277	11.944	15.653	17.647

Organizaciona struktura Društva

Organizacijom Društva omogućuje se grupisanje poslova na osnovu prostornog razgraničenja, podela rukovođenja i hijerarhijska struktura aktivnosti pri ostvarivanju ciljeva poslovne politike, koje su sadržane u strategiji razvoja Društva koja se utvrđuje na osnovu: tržišnog okruženja, društvenog ekonomskog okruženja, informacione i ostale tehnologije, kao i postojeća i planirana veličina Društva.

Organizacioni delovi i broj organizacionih delova u Društvu obrazuje se prema vrsti poslova, međusobnoj povezanosti, obimu poslova i drugim posebnim uslovima za njihovo obavljanje. U Društvu postoje osnovni organizacioni delovi i organizacioni delovi u njihovom sastavu. Osnovni organizacioni delovi su Sektori. Organizacioni delovi u sastavu Sektora su Službe Odeljenja, unutar kojih su sistematizovana radna mesta.

U okviru organizacionih delova, na radnim mestima, za obavljanje pojedinih poslova i zadataka za koje se traži odgovarajuća stručnost, samostalnost, odgovornost, iskustvo i drugi posebni uslovi potrebni za obavljanje tih poslova, a prema specifičnoj potrebi grupe poslova, utvrđuje se postojanje samostalnih Izvršilaca.

U skladu sa odredbama ovog Pravilnika, u Društvu su uspostavljeni sledeći organizacioni delovi:

1. GENERALNI DIREKTOR
2. KABINET IZVRŠNOG ODBORA
3. DIREKCIJA OSIGURANJA
 - 3.1. SEKTOR ZA KOMERCIJALNE POSLOVE
 - 3.1.1. Služba za kompozitnu prodaju
 - 3.1.2. Služba za administraciju
 - 3.1.3. Služba prodajne mreže
 - 3.2. SEKTOR ZA KORPORATIVNU PRODAJU
 - 3.2.1. Služba za prodaju
 - 3.2.2. Služba za preuzimanje rizika (underwriting)
 - 3.2.3. Služba za preuzimanje rizika imovinskih osiguranja, saosiguranje i reosiguranje
 - 3.3. SEKTOR ZA PRIJAVU, PROCENU I LIKVIDACIJU ŠTETA
 - 3.3.1. Služba za prijem i procenu šteta
 - 3.3.1.1. Odeljenje prijema odštetnih zahteva
 - 3.3.1.2. Odeljenje za procenu šteta
 - 3.3.2. Služba za likvidaciju šteta
 - 3.3.2.1. Odeljenje za likvidaciju šteta na stvarima i imovini
 - 3.3.2.2. Odeljenje za likvidaciju šteta na licima
 - 3.3.3. Služba za pravno regulisanje odštetnih zahteva
 - 3.3.4. Služba za otkrivanje i sprečavanje prevara u osiguranju

3.4. SEKTOR ZA UPRAVLJANJE RIZICIMA, RAZVOJ I MARKETING

- 3.4.1. Služba za upravljanje rizicima i internu kontrolu
- 3.4.2. Služba za marketing
- 3.4.3. Služba za razvoj proizvoda

4. DIREKCIJA ZA PODRŠKU OSIGURANJU

4.1. SEKTOR ZA FINANSIJE, RAČUNOVODSTVO, PLAN I ANALIZU

- 4.1.1. Služba za računovodstvo
- 4.1.2. Služba za finansijsku operativu
- 4.1.3. Služba za obradu dospelosti i naplatu potraživanja
- 4.1.4. Služba za kontroling i izveštavanje

4.2. SEKTOR ZA PRAVNE POSLOVE

- 4.2.1. Služba za korporativno pravo
- 4.2.2. Služba za ugovorno pravo i podršku razvoja proizvoda
- 4.2.3. Služba za zastupanje i naplatu potraživanja iz sporova

4.3. SEKTOR ZA IT

- 3.3.1. Služba za sistematsku podršku i network menadžment
- 3.3.2. Služba za informacioni sistem

4.4. SEKTOR ZA LOGISTIKU

- 3.4.1. Služba za nabavku

5. INTERNI REVIZOR

6. SEKRETARIJAT

7. HR (human resources – ljudski resursi, potencijali)

7. Postupanje sa obrascima evidencije o polisama

U toku 2015. godine rukovanje sa obrascima stroge evidencije je unapređeno, ali ne u dovoljnoj meri. Obaveza je Društva da kroz interne kontrole u potpunosti obezbedi primenu Pravilnika o postupanju sa obrascima stroge evidencije.

Stanje zaliha obrazaca stroge evidencije na dan 31.12.2015. godine:

Red. broj	Naziv	(u 000 din.)	
		31.12.2015.g.	31.12.2014.g.
1.	Polise osiguranja putnika u JS	283	135
2.	Polise dodatnog zdravstvenog osiguranja - HR	15	16
3.	Polise autokasko - AK	3	33
4.	Polise delimičnog kasko osig. i auto nezgode - LS	33	42
5.	Polise osiguranja od autoodgovornosti - UOS	548	676
6.	Polise osiguranja lica - OL	26	32
7.	Polise plovnih objekata - PO	48	48
8.	Zeleni karton	3.174	1.200
Ukupno:		4.130	2.182

Deo polisa se generiše iz sistema (autokasko-AK, osiguranje imovine-OI, osiguranje objekata-OO, dobrovoljno zdravstveno osiguranje-DZ, kombinovano osiguranje stvari-KOD) dok se kod nekih radi na tome da postanu systemske. Prelaskom na systemske polise pojednostavljuje se rukovanje sa obrascima stroge evidencije, odnosno eliminišu se problemi izazvani gubitkom, i zaturanjem polisa, koji su u dosadašnjem poslovanju bili prisutni.

Stanja i promene na obrascima stroge evidencije u 2015. godini:

Opis	AO	AO - UOS	AK	JS	ZK	OL	DZ	OC	HR	LS	(u komadima)	
											Zaj.polisa NBS	Ukupno
1	2	3	4	5	6	7	8	9	10	11	12	2 do 12
1. Stanje 31.12.2015. god.	59	31.155	916	1.763	5.296	1.609	1	2.446	157	5.721	13	49.136
2. Štampano u 2015.	-	200.000	-	3.000	40.000	-	-	-	-	7.999	-	250.999
3. Raspoloživo za korišćenje (1+2)	59	231.155	916	4.763	45.296	1.609	1	2.466	157	13.720	13	300.135
4. Realizovano	-	188.866	736	1.489	30.297	213	0	20	11	8.190	-	229.822
5. Stornirano	-	17.868	71	247	1.890	86	0	1	4	535	-	20.703
6. Ogl. nevažećim	-	-	-	-	-	-	-	-	-	-	-	-
7. Realizovano i storno (4+5+6)	-	206.834	807	1.736	32.187	299	0	21	15	8.725	-	250.525
8. Knjig. stanje 31.12.2015. (3 - 7)	59	24.421	109	3.027	13.109	1.310	1	2.425	142	4.995	12	49.610
9. Manjak iz ranijih godina	59	199	23	28	339	31	1	-	2	130	12	824
10. Manjak iz 2015. godine	-	60	-	12	63	20	-	-	-	9	-	164
11. Manjak OSE ukupno (9+10)	59	259	23	40	402	51	1	-	2	139	12	988
12. Višak OSE	-	9	-	-	33	11	-	-	-	-	12	65
Stanje po popisu												
13. 31.12.2015. god. (8 - 11-12)	-	24.171	86	2.987	12.740	1.270	0	2.425	140	4.856	-	48.687

U odnosu na prethodnu godinu znatno je smanjen manjak obrazaca stroge evidencije, odnosno povećana je pažnja prilikom rukovanja istim (u 2014. godini manjak OSE je bio 567 kom.).

8. Odštetni zahtevi

a) podaci o broju i iznosu rešenih šteta po vrstama osiguranja i prema godini nastanka (redovne i sudske)

U toku 2015. godine likvidirana je 7.771 šteta u ukupnom iznosu od 652.707 hilj. dinara, i to:

(u 000 din)

Šifra	Tip štete	Godina	Pre 2009.	2010.	2011.	2012.	2013.	2014.	2015.	Ukupno
01	Redovne	broj	-	-	-	-	5	19	251	274
		iznos	0	0	0	83	642	1.657	21.298	23.680
	Sudske	broj	-	-	-	3	-	-	-	3
		iznos	0	-	-	452	-	-	-	452
	Ukupno	broj	-	-	-	-	5	19	251	275
		iznos	0	0	0	0	642	1.657	21.298	24.132
02	Redovne	broj	-	-	-	-	1	18	846	865
		iznos	0	0	0	0	31	413	22.600	23044
	Sudske	broj	-	-	-	-	-	-	-	-
		iznos	0	0	0	0	0	0	0	0
	Ukupno	broj	-	-	-	-	1	18	846	865
		iznos	0	0	0	0	31	413	22.600	23.044
03	Redovne	broj	-	-	1	2	30	348	2.419	2.800
		iznos	0	0	7	758	650	26.930	121.631	149.976
	Sudske	broj	-	0	3	0	3	1	1	8
		iznos	0	0	2.899	0	529	64	10	3.502
	Ukupno	broj	-	-	4	2	33	349	2.420	2.808
		iznos	0	0	2.906	759	1.179	26.993	121.641	153.478
08	Redovne	broj	-	-	-	-	-	-	2	2
		iznos	0	0	0	0	0	0	430	430
	Sudske	broj	-	-	-	-	-	-	-	-
		iznos	0	0	0	0	0	0	0	0
	Ukupno	broj	-	-	-	-	-	-	2	2
		iznos	0	0	0	0	0	0	430	430
09	Redovne	broj	-	-	-	-	-	119	530	649
		iznos	0	0	0	0	0	1.664	6.797	8.461
	Sudske	broj	-	-	-	-	-	-	-	-
		iznos	0	0	0	0	0	0	0	0
	Ukupno	broj	-	-	-	-	-	119	530	649
		iznos	0	0	0	0	0	1.664	6.797	8.461
10	Redovne	broj	3	4	8	32	85	603	2.170	2.905
		iznos	3.040	890	3.585	12.736	23.450	103.661	222.526	369.887
	Sudske	broj	17	11	30	32	54	70	13	227
		iznos	16.424	4.814	13.822	9.032	16.214	10.088	1.082	71.476
	Ukupno	broj	20	15	38	64	139	673	2.183	3.132
		iznos	19.464	5.704	17.407	21.768	39.664	113.749	223.608	441.364
13	Redovne	broj	-	-	-	-	-	3	34	37
		iznos	0	0	0	0	0	143	1.654	1.797
	Sudske	broj	-	-	-	-	-	-	-	-
		iznos	0	0	0	0	0	0	0	0
	Ukupno	broj	-	-	-	-	-	3	34	37
		iznos	0	0	0	0	0	143	1.654	1.797

b) podaci o broju šteta prijavljenih u toku godine za koji se obavlja revizija

Šifra osiguranja	Vrsta osiguranja	Prijavljene štete u 2015
01	Osiguranje od posledica nezgode	405
02	Dobrovoljno zdravstveno osiguranje	984
03	Osiguranje motornih vozila	2.982
08	Osiguranje od požara i drugih opasnosti	5
09	Ostala osiguranja imovine	619
10	Osiguranje od autoodgovornosti	3.512
13	Osiguranje od opšte odgovornosti	39
Ukupno		8.546

c) podaci o broju i iznosu šteta likvidiranih i isplaćenih u toku godine po vrstama osiguranja i prema godini nastanka (redovne i sudske)

U toku 2015. godine isplaćeno je ukupno 7.678 šteta u iznosu od 643.478 hilj. dinara, i to:

(u 000 din)

Šifra	Tip štete	Godina	Pre 2009.	2010.	2011	2012.	2013.	2014.	2015.	Ukupno
01	Redovne	broj	-	-	-	-	5	19	240	264
		iznos	0	0	0	83	642	1.657	20.064	22.446
	Sudske	broj	-	-	-	3	-	-	-	3
		iznos	0	0	0	452	0	0	0	452
	Ukupno	broj	-	-	-	3	5	19	240	267
		iznos	0	0	0	535	642	1.657	20.064	22.898
02	Redovne	broj	-	-	-	-	1	18	842	861
		iznos	0	0	0	0	31	413	22.343	22.787
	Sudske	broj	-	-	-	-	-	-	-	-
		iznos	0	0	0	0	0	0	0	0
	Ukupno	broj	-	-	-	-	1	18	842	861
		iznos	0	0	0	0	31	413	22.343	22.787
03	Redovne	broj	-	-	1	2	30	346	2.367	2.746
		iznos	0	0	7	759	650	26.888	119.509	147.813
	Sudske	broj	-	-	3	-	3	1	1	8
		iznos	0	0	2.899	0	529	64	10	3.502
	Ukupno	broj	-	-	4	2	33	347	2.368	2.754
		iznos	0	0	2.906	759	1.177	26.951	119.519	151.315
08	Redovne	broj	-	-	-	-	-	-	2	2
		iznos	0	0	0	0	0	0	430	430
	Sudske	broj	-	-	-	-	-	-	-	-
		iznos	0	0	0	0	0	0	0	0
	Ukupno	broj	-	-	-	-	-	-	2	2
		iznos	0	0	0	0	0	0	430	430
09	Redovne	broj	-	-	-	-	-	119	530	649
		iznos	0	0	0	0	0	1.665	6.797	8.462
	Sudske	broj	-	-	-	-	-	-	-	-
		iznos	0	0	0	0	0	0	0	0
	Ukupno	broj	-	-	-	-	-	119	530	649
		iznos	0	0	0	0	0	1.665	6.797	8.462
10	Redovne	broj	3	4	8	31	85	603	2.148	2.882
		iznos	3.040	889	3.586	12.646	20.991	103.661	220.270	365.083
	Sudske	broj	17	11	30	32	53	70	13	226
		iznos	16.412	4.814	13.815	9.032	15.653	10.088	891	70.705
	Ukupno	broj	20	15	38	63	138	673	2.161	3.108
		iznos	19.451	5.703	17.401	21.677	36.644	113.749	221.161	435.788
13	Redovne	broj	-	-	-	-	-	3	34	37
		iznos	0	0	0	0	0	143	1.654	1.797
	Sudske	broj	-	-	-	-	-	-	-	-
		iznos	0	0	0	0	0	0	0	0
	Ukupno	broj	-	-	-	-	-	3	34	37
		iznos	0	0	0	0	0	143	1.654	1.797

d) Podaci o broju i iznosu ukupno rezervisanih šteta na dan 31.12.2015. godine po vrstama osiguranja

Šifra	Vrsta osiguranja	Nastala prijavljene štete	Nastale neprijavljene štete	Ukupno rezervisano
01	Nezgoda	13.448	8.994	22.442
02	Dobrovoljno zdravstveno	3.395	3.149	6.544
03	Motorna vozila-kasko	49.438	23.653	73.091
08	Požar i druge opasnosti	1.219	174	1.393
09	Ostala osiguranja imovine	4.876	1.519	6.395
10	Motorna vozila – AO	606.809	289.719	896.528
13	Opšta odgovornost	-	219	219
Ukupno:		679.185	327.427	1.006.612

Napomena: U okviru napred datih rezervisanih nastalih, prijavljenih šteta nalazi se rentne štete u iznosu od 124.877 hilj. dinara.

e) podaci o broju i iznosu šteta rezervisanih prijavljenih šteta prema godini nastanka (sudske i redovne)

Rezervisane nastale, prijavljene štete utvrđene su od strane Komisije u skladu sa Pravilnikom po vrstama osiguranja u visini od 557.176 hilj. dinara (ukupno 1.153 šteta).

Šifra	Tip štete	Godina	Pre 2009.	2010.	2011	2012.	2013.	2014.	2015.	Ukupno
01	Redovne	broj	-	-	-	-	-	-	39	39
		iznos	0	0	0	0	0	0	9.987	9.987
	Sudske	broj	-	-	-	1	1	2	-	4
		iznos	0	0	0	398	547	100	0	1.045
	Ukupno	broj	-	-	-	1	1	2	39	43
		iznos	0	0	0	397	548	100	9.987	11.032
02	Redovne	broj	-	-	-	-	-	-	30	30
		iznos	0	0	0	0	0	0	2.785	2.785
	Sudske	broj	-	-	-	-	-	-	-	-
		iznos	0	0	0	0	0	0	0	0
	Ukupno	broj	-	-	-	-	-	-	30	30
		iznos	0	0	0	0	0	0	2.785	2.785
03	Redovne	broj	-	-	-	1	-	-	103	104
		iznos	0	0	0	639	0	0	15.694	16.333
	Sudske	broj	3	2	3	6	5	3	5	27
		iznos	8.656	901	687	3.329	2.677	4.573	3.401	24.223
	Ukupno	broj	3	2	3	7	5	3	108	131
		iznos	8.656	901	687	3.968	2.677	4.573	19.095	40.557
08	Redovne	broj	-	-	-	-	-	-	1	1
		iznos	0	0	0	0	0	0	1.000	1.000
	Sudske	broj	-	-	-	-	-	-	-	-
		iznos	0	0	0	0	0	0	0	0
	Ukupno	broj	-	-	-	-	-	-	1	1
		iznos	0	0	0	0	0	0	1.000	1.000
09	Redovne	broj	-	-	-	-	-	-	1	1
		iznos	0	0	0	0	0	0	4.000	4.000
	Sudske	broj	-	-	-	-	-	-	-	-
		iznos	0	0	0	0	0	0	0	0
	Ukupno	broj	-	-	-	-	-	-	1	1
		iznos	0	0	0	0	0	0	4.000	4.000
10	Redovne	broj	8	1	3	5	17	31	143	208
		iznos	38.844	266	1.799	7.971	14.124	30.645	38.417	132.066
	Sudske	broj	100	57	64	102	172	172	72	739
		iznos	108.790	64.615	40.396	30.846	57.360	46.042	17.687	365.736
	Ukupno	broj	108	58	67	107	189	203	215	947
		iznos	147.634	64.881	42.195	38.817	71.484	76.687	56.104	497.802
13	Redovne	broj	-	-	-	-	-	-	-	-
		iznos	0	0	0	0	0	0	0	0
	Sudske	broj	-	-	-	-	-	-	-	-
		iznos	0	0	0	0	0	0	0	0
	Ukupno	broj	-	-	-	-	-	-	-	-
		iznos	0	0	0	0	0	0	0	0

e) podaci o stepenu ažurnosti i rešavanju šteta

Šifra	Vrsta osiguranja	Preneto	Prijavljeno u 2015	Ukupno za rešavanje	Odbijene	Rešene	Ažurnost u %
01	Osiguranje od posledica nezgode	25	405	430	109	278	90,00%
02	Dobrovoljno zdravstveno osiguranje	16	984	1.000	105	865	97,00%
03	Osiguranje motornih vozila	233	2.982	3.215	276	2.808	95,93%
08	Osiguranje od požara i drugih opasnosti	57	5	62	59	2	98,39%
09	Ostala osiguranja imovine	49	619	668	18	649	99,85%
10	Osiguranje od autoodgovornosti	1.050	3.512	4.562	483	3.132	79,24%
13	Osiguranje od opšte odgovornosti	3	39	42	5	37	100,00%
Ukupno		1.433	8.546	9.979	1.055	7.771	88,45%

Kako se utvrđuje iz prethodne tabele, postignuta je zavidna ažurnost u rešavanju šteta. Prosečan vremenski rok rešavanja šteta u 2015. godini (od dana prijave) za redovne štete iznosi 35 dana, a za štete u sporu 574 dana, dok prosečan vremenski rok od rešavanja do isplate šteta za redovne iznosi 0,5 dana, a za štete u sporu 3 dana. Prosečan vremenski rok od prijave do likvidacije na ukupnom nivou (za sudske i redovne štete) za 2015. godinu iznosi 51,56 dan.

Zbir rashoda za naknadu šteta (bez troškova likvidacije, izviđaja i procene) i rezervisanih šteta, prema tehničkoj premiji, izražen je u procentu od (1.659.319 : 1.917.680) 86,53 %, što se može smatrati zadovoljavajućim.

Ostvareni odnos likvidiranih i rezervisanih šteta, sa troškovima izviđaja i procene, prema tehničkoj premiji iznosi (1.802.247 : 1.917.680) 93,98 %.

f) stav revizora o tome da li Društvo postupa u skladu sa odredbama propisa kojima se uređuju postupak i rokovi za odlučivanje o zahtevu za naknadu štete po ugovorima o osiguranju od autoodgovornosti

Društvo (Sektor za procenu i likvidaciju šteta) je pitanje postupaka u vezi sa prijavom, procenom, likvidacijom i isplatom odštetnih zahteva van spora, u sporu i ostvarivanje regresnih zahteva, kao i zaštite interesa osiguranika i korisnika osiguranja regulisalo Pravilnikom o proceni i likvidaciji i sudskim zastupanjima i utvrđivanju oštećenja i iznosa šteta, koji je donet od strane NO pod brojem 01-1142/2 od 03.11.2014. godine.

Postupke i rokove za odlučivanje o zahtevima za naknadu šteta po ugovorima o osiguranju od autoodgovornosti, Društvo je regulisalo kroz procedure-Evidencija, rešavanje i isplata odštetnog zahteva po osnovu osiguranja od autoodgovornosti, i to za štete na stvarima Q.P.14. od 04.03.2015. godine i za štete na licima Q.P.14. od 04.03.2015. godine.

Po našoj oceni Društvo je postupalo po odredbama napred pomenutih akata, kojima se uređuju postupak i rokovi za odlučivanje o zahtevu za naknadu štete po ugovorima o osiguranju od autoodgovornosti (male štete u roku od 8 dana, a četrnaest dana za veliku štetu). Isplata je vršena istog ili narednog dana od dana utvrđivanja visine naknade po odštetnom zahtevu.

Kod predmeta šteta po zelenoj karti i Multilateralnom sporazumu, pojačati ažurnost rešavanja, obzirom da je došlo do probijanja rokova u određenom broju predmeta.

9. Kanali prodaje osiguranja

Društvo je uspostavilo procedure po kojima se kroz informacioni sistem prati prodaja premije osiguranja po kanalima prodaje.

Struktura ostvarene premije (na nivou Društva) po kanalima prodaje za 2015. godinu:

	(u 000 din)
– direktna prodaja –zaposleni u društvu	812.903
– društva za posredovanje	26.918
– društva za zastupanje	187.444
– preduzetnici-zastupnici u osiguranju	945
– tehnički pregledi	1.434.106
– banke	8.128
– davaoci lizinga	9.455
– interneti druga sredstva komunikacije	2.451
Ukupno ostvarena premija:	2.482.350

Po našoj oceni, kanali prodaje u ovom Društvu uspešno su obavili svoj posao i ostvarili fakturisanu premiju veću za (2.482.350: 2.184.084) 13,66 %, što se u sadašnjim uslovima poslovanja na tržištu osiguranja može smatrati zadovoljavajućim.

Struktura prodaje po vrstama osiguranja daje se u sledećoj tabeli:

Vrsta osiguranja	direktna prodaja – zaposleni u društvu	društva za posredovanje	društva za zastupanje	preduzetnici-zastupnici u osiguranju	tehnički pregledi	banke	davaoci lizinga	internet i druga sred. komunikacije	Ukupno
– Osig.od nezgode	32.936	1.002	925	145	-	-	-	-	35.008
– DZO	42.158	116	668	-	-	-	-	-	42.942
– Kasko osiguranje	162.465	13.903	22.706	78	-	8.128	8.386	2.451	218.117
– Osig. imovine od požara	4.691	2.025	378	162	-	-	-	-	7.256
– Ostala osiguranja imovine	11.380	4.908	165	187	-	-	-	-	16.639
– Osig.od AO	554.320	-	162.587	-	1.434.107	-	1.069	-	2.152.083
– Osiguranje plovnih objekata	106	-	-	-	-	-	-	-	106
– Osig. od opšte odgovornosti	4.606	4.961	15	301	-	-	-	-	9.883
– Osig.finansijskih gubitaka	-	3	-	-	-	-	-	-	3
– Osiguranje pravne zaštite	241	-	-	72	-	-	-	-	313
Ukupno:	812.903	26.918	187.444	945	1.434.107	8.128	9.455	2.451	2.482.350

Struktura isplaćene provizije po kanalima prodaje:

U vreme izrade revizorskog izveštaja aplikacija za praćenje provizije po kanalima prodaje je u fazi izrade. Zbog velikog obima posla usled izmena zakonskih propisa, Društvo nije bilo u mogućnosti da sprovede ovaj deo u potpunosti, tako da raspolažemo sledećim podacima:

– društva za posredovanje	(u 000 din)	3.773
– društva za zastupanje-		14.700
– tehnički pregledi		72.935
Ukupno isplaćena provizija (bez troškova provizije saosiguranja):		91.408

Troškovi provizije saosiguranja iznose 3.198 hilj. dinara.

Ostvarena provizija po vrstama osiguranje data je u sledećoj tabeli:

- Troškovi provizije – nezgoda (posrednici)	(u 000 din.)	66
- Troškovi provizije – nezgoda (zastupnici)		8
- Troškovi provizije – DPZ (posrednici)		54
- Troškovi provizije – DPZ (zastupnici)		141
- Troškovi provizije – kasko (posrednici)		2.420
- Troškovi provizije – kasko (zastupnici)		5.870
- Troškovi provizije – autoodgovornost (tehnički pregled)		72.935
- Troškovi provizije – autoodgovornost (zastupnici)		8.258
- Troškovi provizije – autoodgovornost (posrednici)		28
- Troškovi provizije – imovina (posrednici)		1.204
- Troškovi provizije – imovina (zastupnici)		424
Ukupno:		91.408

Ostvareni (veći) rashodi po društvima za posredovanje i zastupanje i podatke o ostvarenim provizijama po tom osnovu

Najveća provizija iskazana je po osnovu provizije AO na tehničkim pregledima (ukupno 155 tehničkih pregleda), doki su zastupnici AO ostvarili proviziju od 8.258 hilj. dinara od kojih su najveću proviziju ostvarila sledeća pravna lica:

	(u 000 din)
- SU Polisa	4.100
- Biro Ivanovic Radojka	2.856
- Biro za zastupanje Kalabic LJiljana	676
- Lider PNM, d.o.o.	414
- Ostali	212

Provizije kod auto – kasko osiguranja, kao i provizije posrednika i zastupnika imovinskih osiguranja kretale su se u rasponu od 10 hilj. dinara do 100 hilj. dinara pa se ovde posebno ne navode.

Kod kasko osiguranja najveću proviziju ostvarili su zastupnici u iznosu od 5.870 hilj. dinara, a najveće provizije ostvarili su:

	(u 000 din)
- Unicredit Partner	2.750
- Volksbank a.d.	1.635
- Porsche Partner d.o.o.	851
- Sigurna polisa	252
- SU Polisa	125
- Ostali	257

Uvidom u dokumentaciju i evidenciju je utvrđeno da je provizija, kao osnovni trošak pribave osiguranja, na dokumentovan način ugovarana i vršeno je usklađivanje uslova za sprovođenje prodaje polisa.

Ostvareni odnos provizije prema fakturisanjoj premiji osiguranja izražen u procentu, iznosi (91.408 : 2.482.350) 3,68 % na nivou Društva.

Ostvareni odnos provizije prema fakturisanjoj premiji kod obaveznih osiguranja, utvrđen je u procentu od (81.221 : 2.152.083) 3,77 %.

U skladu sa čl. 45. stavom 1. Zakona o obaveznom osiguranju u saobraćaju Društvo obezbeđuje visinu provizije ispod maksimalne stope od 5 % od fakturisane premije osiguranja od autoodgovornosti.

10. Kriterijumi za razvrstavanje indirektnih (opštih i zajedničkih) troškova i prihoda po vrstama osiguranja

Razvrstavanje indirektnih (opštih i zajedničkih) troškova Društvo vrši shodno Odluci Upravnog odbora Društva broj 01-765 od 12.06.2012. godine - Odluka o izmeni i dopuni Odluke o primeni računovodstvenih politika, u delu koji se odnosi na razvrstavanje indirektnih troškova po vrstama osiguranja.

Odlukom je regulisano da se troškovi poslovanja raspoređuju po mestima troška i vrstama osiguranja i to: (Izvod iz Odluke)

Član 3:

"Troškovi koji se ne mogu direktno rasporediti po mestu troška raspoređuju se prema broju zaposlenih po mestima troška u odnosu na ukupan broj zaposlenih. Određivanje zaposlenih po mestima troška vrši se na osnovu broja zaposlenih sa punim radnim vremenom i opisa poslova i radnih zadataka zaposlenog u Ugovoru o radu.

Troškovi po mestima troška raspoređuju se po vrstama osiguranja i to:

- a) Troškovi uprave raspoređuju se u jednakom iznosu po vrstama osiguranja (za sve vrste osiguranja po kojima je obračunata premija osiguranja manja od 5.000 Eura i dinarskoj protivvrednosti od početka godine do dana raspoređivanja troškova neće se vršiti raspored ovih troškova).
- b) Troškovi pribave koji se ne mogu direktno rasporediti po vrstama osiguranja raspoređuju se srazmerno obračunatoj premiji po vrstama osiguranja u ukupnoj premiji osiguranja.
- c) Troškovi izviđaja, procene i likvidacije šteta raspoređuju se po vrstama osiguranja, primenom koeficijemnta na iznos likvidiranih šteta u vrsti osiguranja. Koeficijent se utvrđuje stavljanjem u odnos ukupnih troškova izviđaja, procene i likvidacije šteta sa ukupnim iznosom likvidiranih šteta od početka godine do dana raspoređivanja troškova.
- d) Troškovi deponovanja i ulaganja koji se ne mogu direktno rasporediti po vrstama osiguranja, raspoređuju se po vrstama osiguranja učešćem obračunate premije osiguranja po vrsti osiguranja u ukupnoj premiji osiguranja.

Član 4:

Finansijski rashodi, rashodi po osnovu obezvređenja imovine i drugi rashodi koji se ne mogu direktno rasporediti po vrstama osiguranja, raspoređuju se po vrstama osiguranja učešćem obračunate premije osiguranja po vrsti osiguranja u ukupnoj premiji osiguranja."

Razvrstavanje opštih i zajedničkih prihoda po vrstama osiguranja regulisano je Odlukom o izmeni i dopuni Odluke o primeni računovodstvenih politika broj 6502 od 18.03.2010.godine.

Odlukom je regulisano (Izvod iz Odluke -član 2):

"Ključevi za raspodelu opštih i zajedničkih troškova utvrđuju se kvartalno Opšti i zajednički prihodi raspoređuju se na nivou uslova i tarifa osiguranja, odnosno najmanje do nivoa poslova osiguranja po ključu" učešće premije po vrstama osiguranja u ukupno obračunatoj premiji".

Po našoj oceni, Društvo dosledno primenjuje odredbe gore navedenih Odluka.

11. Pokazatelji poslovanja Društva

a) Pokazatelji uspešnosti poslovanja

1.) Likvidnost

$$\text{Koeficijent trenutne likvidnosti} = \frac{\text{Gotovina + gotov. ekvivalent}}{\text{Kratkoročne obaveze}} = \frac{\overset{\text{(u 000 din)}}{186.997}}{164.703} = 1,14;$$

$$\text{Koeficijent tekuće likvidnosti} = \frac{\text{Obrtna imovina}}{\text{Kratkoroč. obav.+ rezerv. štete}} = \frac{1.898.893}{1.171.315} = 1,62.$$

2.) Ekonomičnost poslovanja

$$\text{Ekonomičnost poslovanja} = \frac{\text{Troškovi sprovođenja osiguranja}}{\text{Fakturisana premija}} = \frac{\overset{\text{(u 000 din)}}{1.034.768}}{2.482.350} \times 100 = 41,68 \%$$

3.) Produktivnost rada

$$\text{Produktivnost rada} = \frac{\text{Fakturisana premija}}{\text{Broj radnika}} = \frac{\overset{\text{(u 000 din)}}{2.482.350}}{430} = 5.773 \text{ hilj. dinara}$$

b) Struktura prihoda i rashoda sa analizom profitabilnosti- po segmentima poslovanja (za koje se utvrđuje poseban BU)

Poslovni prihodi na nivou Društva u odnosu na prethodnu godinu beleže rast od 18,21 % (2.385.878 : 2.018.296).

Tokom 2015. godine ostvaren je rast fakturisane premije u odnosu na prethodnu 2014. godinu za 13,66 %, pri čemu najveći rast beleži premija autoodgovornosti, koja je povećala svoje učešće u ukupnoj premiji sa 83,00 % na 86,69 %.

Prihodi od investiranja sredstava takođe beleže rast u odnosu na prethodnu godinu u procentu od 11,58 % (209.739: 187.965), obzirom da je društvo svoje investicione aktivnosti usmerilo na ulaganje državne hartije od vrednosti i državne zapise, kod kojih je stopa prinosa veća od kamata na oročene depozite.

Finansijski prihodi, kao i prihodi od usklađivanja beleže manji pad u odnosu na prethodnu godinu, dok ostali prihodi beleže neznatan rast.

Poslovni rashodi beleže rast od 12,17 % (1.204.347:1.073.767) i ostvaruju manji porast od poslovnih prihoda.

Zbog obezvređenja korporativnih obveznica i akcija koje se vrednuju kroz Bilans uspeha, rashodi od usklađivanja ostvarili su znatno veći porast u odnosu na prethodnu godinu.

Troškovi sprovođenja osiguranja beleže neznatan rast u odnosu na prethodnu godinu, ali u odnosu na učešće u fakturiranoj premiji 2015. godine od 41,68 % (1.034.768 : 2.482.350), u odnosu na učešće u 2014. godini od 46,00 % (1.004.768 : 2.184.084) oni beleže pad od (46,00 – 41,68) od 4,32 %.

Finansijski rashodi, kao i rashodi od usklađivanja beleže manji rast u odnosu na prethodnu godinu, dok ostali rashodi beleže neznatan pad.

Pregled prihoda i rashoda po poslovima osiguranja (za koje se utvrđuje poseban BU)

Društvo je u skladu sa Zakonom o osiguranju i sa izmenama i dopunama Odluke o sadržaju i formi obrazaca finansijskih izveštaja za društva za osiguranje ("Sl.glasnik RS" broj 102/20115) sačinilo pojedinačne bilanse po poslovima osiguranja, iz koji se se utvrđuje sledeće:

Član Zakona	Vrsta osiguranja	Ukupni prihodi	Ukupni rashodi	(u 000 din.) Bruto dobit/gubitak
Član 10., stav 2. tačka 1.	Osiguranje od posledica nezgode i dobrovoljno zdravstveno osiguranje	79.860	319.776	(239.916)
Član 10. stav 2. tačka 2.	Osiguranje vozila	238.996	527.908	(288.912)
Član 10. stav 2. tačka 5.	Imovinska osiguranja	12.006	326.041	(314.035)
Član 10. stav 2. tačka 6.	Osiguranje od odgovornosti	2.310.701	1.435.780	874.921
Član 10. stav 2. tačka 16. - 18.	Neživotna osiguranja koja nisu svrstana u podgrupe	283	1.675	(1.392)
	Ukupno:	2.641.846	2.611.180	30.666

Razvojne faze dobrovoljnih osiguranja (Društvo je proširilo ponude osiguranja na sve vrste neživotnih osiguranja), kao i postojeći uslovi na tržištu ovih osiguranja još uvek nisu dali pozitivne rezultate po gore datim poslovima osiguranja, obzirom da je pozitivan rezultat iskazan samo kod obaveznog osiguranja.

Obuhvat osiguranja u razvojnim fazama je uslovljen izdacima koje se uglavnom ostvaruju iz osnova provizija posrednika/ zastupnika, reklame i propagande, dok premija osiguranja u fazi razvoja ne prati ovaj rast. Smatramo da će u narednom periodu, Društvo povećati obuhvat na segmentu tržišta osiguranja imovine, koji je trenutno najprofitabilniji, i čiji se rast očekuje rastom životnog standarda stanovništva i privrednih aktivnosti, povećati tržišno učešće i ostvariti profitabilno poslovanje. U tom slučaju Društvo će biti u mogućnosti da poveća stepen direktnog opredeljenja pojedinih troškova sprovođenja osiguranja na nosioce troškova.

c) Struktura obaveza Društva

	31.12.2015.	(u 000 din) 31.12.2014.
– Dugoročne obaveze	8.771	5.209
– Kratkoročne obaveze	164.703	143.882
Ukupno:	173.474	149.091

Dugoročne obaveze odnose se na obaveze po osnovu finansijskog lizinga, dok su kratkoročne obaveze iskazane po sledećoj strukturi:

	31.12.2015.	(u 000 din) 31.12.2014.
– Kratkoročne finansijske obaveze	4.125	2.002
– Obaveze po osnovu šteta i ugovorenih iznosa	7.174	6.744
– Obaveze za premiju, zarade i druge obaveze	147.448	123.064
– Obaveze za porez iz rezultata	5.956	12.072
Ukupno:	164.703	143.882

Sa stanjem 31.12.2015. godine obezbeđena je pokrivenost obaveza iz sredstava gotovine i potraživanja.

d) Pokazatelji o fizičkom obimu poslovanja

Društvo je u toku 2015. godine zaključilo ugovore o osiguranju, i to:

Red. br.	Opis	(komada)		
		2014. g.	2015. g.	Index (4:3)
1	2	3	4	5
1.	Osiguranje auto odgovornosti-godišnje	180.141	185.170	102,79
2.	Osiguranje auto odgovornosti-godišnje-kratkoročno	3.880	3.302	85,08
3.	Granično osiguranje	392	413	105,36
4.	UKUPNO (1+2+3)	184.413	188.885	102,42
5.	Osiguranje putnika u javnom prevozu od posledica nesrećnog slučaja			
		1.101	1.493	135,60
6.	Auto kasko	6.392	6.588	103,49
7.	Delimični auto kasko	3.258	3.244	99,57
8.	Osiguranje putnika od posledica nesrećnog slučaja- auto nezgoda	5.566	7.311	131,35
9.	Polise imovinskih osiguranja	-	-	0,00
10.	Polise osiguranja lica od posledica nesrećnog slučaja	-	-	0,00
11.	Polise putnog osiguranja	13.696	18.792	137,21
12.	UKUPNO (5+6+7+8+9+10+11)	29.987	37.428	124,81
13.	SVEGA (4+12)	214.440	226.313	105,56
14.	Međunarodne zelene karte	28.714	30.301	105,53

e) Pregled ostvarenih rezultata u odnosu na planirane vrednosti

U odnosu na planiranu fakturisanu premiju za 2015. godinu u iznosu od 2.792.072 hilj. dinara, ostvareno je 88,91 %, odnosno 2.482.350 hilj. dinara. Porast premije ostvaren je kod osiguranja od posledica nezgode, dobrovoljnog zdravstvenog osiguranja i osiguranja od odgovornosti zbog upotrebe plovnih objekata, dok kod ostalih vrsta osiguranja nisu postignute planirane vrednosti.

Šifra	Vrsta osiguranja	Plan za 2015. godinu	Ostvarena premija	(u 000 din.)
				Ostvarenje u %
01	Osiguranje od posledica nezgode	8.159	15.719	192,66
02	Dobrovoljno zdravstveno osiguranje	24.622	28.961	117,62
03	Osiguranje motornih vozila-kasko	247.763	215.610	87,02
04	Osiguranje šinskih vozila	-	-	-
08	Osiguranje imovine od požara i drugih opasnosti	40.730	5.153	12,65
09	Ostala osiguranja imovine	34.900	12.817	36,72
10	Osiguranje od odgovornosti zbog upotrebe motornih vozila	2.365.367	2.152.083	90,98
12	Osiguranje od odgovornosti zbog upotrebe plovnih objekata	41	106	258,54
13	Osiguranje od opšte odgovornosti	40.500	9.732	24,03
16	Osiguranje finansijskih gubitaka		3	-
17	Osiguranje pravne zaštite	4.320	313	7,25
	Saaosiguranje	25.670	41.853	163,04
Ukupno:		2.792.072	2.482.350	88,91

Obzirom da je Društvo od početka 2015. godine započelo sa intenzivnijim aktivnostima na proširenju portfelja imovinskih osiguranja, to se u ovoj godini očekuje ostvarenje planiranih vrednosti postavljenih u Planu za 2016. godinu.

Planom za 2015. godinu planirana je prodaja polisa u broju od 238.543, dok broj zaključenih ugovora u 2015. godini iznosi 226.313, odnosno izraženo u procentu 94,87 %.

Imajući u vidu stanje na tržištu i važeće propise, Društvo će u narednoj godini preduzimati sve mere praćenja i analiziranja uslova na tržištu i time obezbediti bolju i još kvalitetniju ponudu u 2016. godinu.

12. Nalazi eksterne kontrole

Društvo je u toku 2014. godine imalo neposrednu kontrolu Narodne banke Srbije – Uprave za nadzor nad finansijskim institucijama, na osnovu koje je doneto Rešenje o izricanju mera nadzora broj G. Br. 1642 od 13.03.2015. godine (U društvu zavedeno 16.03.2015. godine delovodni broj 01-251).

Društvo je bilo u obavezi da Narodnoj banci Srbije (NBS) dostavlja izveštaje o sprovođenju mera nadzora, uz propratnu dokumentaciju, kao dokaz izvršenja naloženih mera.

U vezi sa merama naloženim pomenutom Rešenju NBS-a Društvo je izvršilo sledeće:

- Nadzorni odbor Društva je na 17. sednici, održanoj dana 27.03.2015.godine doneo Odluku (br. 01-301), kojom je stavljena van snage Odluka o formiranju Radne grupe za deponovanja i ulaganja sredstava garantnih i tehničkih rezervi "AMS osiguranje" a.d.o. Beograd br. 01-952/5 od 23.07.2012. godine;
- Izvršni odbor (IO)Društva je doneo Odluku o izmenama i dopunama Pravilnika o organizaciji i sistematizaciji "AMS osiguranje" a.d.o. Beograd, kojim se uvodi radno mesto Saradnik za upravljanje portfolio investicijama;

- Nadzorni odbor (NO) Društva je na sednici 14.04.2015. godine doneo Pravilnik o uslovima i načinu deponovanja i ulaganju sredstava Društva br. 01-368/14.04.2015. godine. Pravilnikom se uređuju principi za utvrđivanje politike deponovanja i ulaganja sredstava tehničkih i garantnih rezervi Društva, oblici i način deponovanja i ulaganja sredstava, kriterijumi za angažovanje sredstava Društva u određene vidove plasmana, Nadležnost i odlučivanje, obavezno dokumentovanje stanja i strukture deponovanih i uložениh sredstava Društva.

Istoga dana usvojena je i Procedura deponovanja i ulaganja sredstava tehničkih i garantnih rezervi Društva (Q.P.34), kojom se jasno definišu prava i obaveze učesnika u procesu odlučivanja o pitanjima deponovanja i ulaganja sredstava tehničkih i garantnih rezervi Društva;

- NO Društva je na 37 sednici održanoj dana 23.12.2015. godine doneo predlog Investicione politike (041-1553 od 23.12.2015. godine), koji je u postupku usaglašavanja sa novim Zakonom o osiguranju dostavljen NBS dana 25.12.2015. godini;
- Društvo u periodu od 30.09.2014. godine do 31.12.2015. godine nije vršilo ulaganja u korporativne obveznice, odnosno druge dužničke hartije od vrednosti kojima se trguje i ne trguje na organizovanom tržištu hartija od vrednosti u zemlji, čiji je izdavalac pravno lice sa sedištem u zemlji. Tokom pomenutog perioda Društvo je vršilo deponovanje i ulaganje sredstava garantnih i tehničkih rezervi kod banaka sa sedištem u Republici Srbiji i u hartije od vrednosti čiji je izdavalac Republika Srbija;
- U periodu 16.03.2015. godine do 31.12.2015. godine Društvo nije vršilo zaključivanje ugovora u kojima se javljalo kao jemac ili garant drugih pravnih lica;
- Društvo je poslednjim Izveštajem o sprovođenju mera po Rešenju NBS, zavedenim pod brojem 07F-49/21.01.2016. godine detaljno obrazložilo stanje potraživanja po osnovu korporativnih obveznica, dospelih i nedospelih. U Izveštaju su date pojedinosti kako oko naplaćenih ovih potraživanja tako i oko aktivnosti preduzetih da se dospele korporativne obveznice naplate. Uz aktivnosti vezane za naplatu korporativnih obveznica (naplaćenih i nenaplaćenih) u pomenutom Izveštaju od 21.01.2016. godine, kao prilog je stavljena kompletna dokumentacija (kao objašnjavajući dokazni materijal).

Društvo je u toku 2015. godine dostavilo šest izveštaja o sprovođenju mera naloženih napred pomenutim Rešenjem NBS-a.

U 2015. godini Društvo nije imalo eksterne kontrole od strane nadležnih organa.



Beograd, oktobar 2016. godine

NAPOMENE UZ FINANSIJSKE IZVEŠTAJE

1. Pravni status društva

1.1. Akcionarsko društvo za osiguranje „AMS Osiguranje“ a.d.o. Beograd, osnovano je rešenjem Saveznog ministarstva za finansije izdavanjem dozvole za 4/1-12-177/97 od 19.01.1998. godine. Društvo je registrovano kod Agencije za privredne registre, broj:BD 44942/2005, matični broj:17176471, PIB:100000563, šifra delatnosti:6512.

1.2. Sedište Društva se nalazi u Ruzveltovoj broj 16, Beograd.

1.3. Pravna forma Društva– Javno akcionarsko Društvo

1.4. Društvo ima dozvolu za obavljanje sledećih vrsta neživotnih osiguranja i to:

- 1) osiguranje od posledica nezgode, uključujući osiguranje od povreda na radu i profesionalnih oboljenja, koje pokriva:
 - isplatu ugovorenih osiguranih suma, dela osiguranih suma, odnosno naknadu ugovorenih troškova
 - isplatu zbog posledica povrede ili oštećenja zdravlja ili zbog smrti putnika;
- 2) dobrovoljno zdravstveno osiguranje, koje pokriva:
 - jednokratnu novčanu naknadu zbog nesposobnosti za rad
 - naknadu ugovorenih troškova lečenja
 - kombinaciju isplata u skladu sa odredbama predhodne dve tačke;
- 3) osiguranje motornih vozila, koje pokriva štete na motornih vozilima na sopstveni pogon, osim šinskih vozila i vozilima bez sopstvenog pogona, odnosno gubitak tih vozila;

- 4) osiguranje šinskih vozila, koje pokriva štete na šinskim vozilima, odnosno gubitak tih vozila;
- 5) osiguranje vazduhoplova, koje pokriva štete na vazduhoplovima, odnosno gubitak vazduhoplova;
- 6) osiguranje plovnih objekata koje pokriva štete na plovnim objektima, odnosno gubitak plovnih objekata (morskih, rečnih i jezerskih);
- 7) osiguranje robe u prevozu koje pokriva štete na robi, odnosno gubitak robe, bez obzira na vrstu prevoza
- 8) osiguranje imovine od požara i drugih opasnosti, koje pokriva štete na imovini koje nastaju usled požara, eksplozije, oluje i drugih prirodnih nepogoda, atomske energije, klizanja i sleganja tla, osim šteta koje pokrivaju osiguranje iz tačke 3)-7) ovog člana
- 9) ostala osiguranja imovine, koja pokrivaju štete na imovini nastale zbog loma mašina, provalnih krađa, loma stakla, grada, mraza ili drugih opasnosti osim šteta koje pokriva iz tačke 3)-8) ovog člana
- 10) osiguranje od odgovornosti zbog upotrebe motornih vozila, koje pokriva sve vrste odgovornosti zbog upotrebe motornih vozila na sopstveni pogon na kopnu, uključujući odgovornost prilikom transporta;
- 11) osiguranje od odgovornosti zbog upotrebe vazduhoplova, koje pokriva sve vrste odgovornosti zbog upotrebe vazduhoplova, uključujući i odgovornost prilikom transporta;
- 12) osiguranje od odgovornosti zbog upotrebe plovnih objekata, koje pokriva sve vrste odgovornosti zbog upotrebe plovnih objekata, uključujući i odgovornost prilikom transporta;
- 13) osiguranje od opšte odgovornosti za štetu koje pokriva sve ostale vrste odgovornosti osim odgovornosti iz tačaka 10)-12) ovog člana
- 14) osiguranje kredita koje pokriva :
 1. rizik od neplaćanja odnosno kašnjenja u plaćanju zbog nesolventnosti ili drugih događaja ili postupaka
 2. izvozne kreditne i ostale rizike povezane sa izvozom, trgovinom i ulaganjem na domaćem i stranom tržištu
 3. kredite koji se isplaćuju u ratama
 4. hipotekarne i lombardne kredite
 5. poljoprivredne kredite

6. ostale kredite i zajmove

15) osiguranje jemstva koje garantuje neposredno ili posredno ispunjenje obaveza dužnika

16) osiguranje finansijskih gubitaka koje pokriva fin.gubitke zbog :

1. gubitka zaposlenja
2. nepovoljnih prihoda
3. lošeg vremena
4. izgubljene dobiti
5. neplaniranih opštih troškova
6. neplaniranih troškova poslovanja
7. gubitka tržišne vrednosti
8. gubitka zakupnine, odnosno prihoda
9. posrednih poslovnih gubitaka, osim gubitaka iz podtačke 1-8 ove tačke
10. ostalih neposlovnih gubitaka
11. ostalih finans.gubitaka

17) osiguranje troškova pravne zaštite, koje pokriva sudske troškove, troškove advokata i druge troškove postupka

18) osiguranje pomoći na putovanju, koje pokriva pomoć licima koja naiđu na probleme na putovanju, odnosno u drugim slučajevima odsutnosti iz prebivališta ili boravišta

19) druge vrste neživotnih osiguranja

Finansijski izveštaji Društva sastavljeni su pod pretpostavkom stalnosti poslovanja (going concern) tj.

Pod pretpostavkom da će društvo nastaviti da posluje kontinuirano tokom neograničenog perioda u doglednoj budućnosti.

1.5. POSREDNICI I ZASTUPNICI DRUŠTVA**1.5.1. Posrednici Društva**

R.b.	UGOVORI O POSREDOVANJU	Ugovor broj	Datum zavodni	ADRESA
1	EUROP ASSISTANCE	01-312	03/04/2014	GANDIJEVA 76A / NOVI BEOGRAD
2	AGD DOO	01-582	03/06/2015	NARODNE OMLADINE BR 12 / ZREN JANIN
3	EUROSOLUTIONS DOO	1151	05/11/2009	USTANIČKA 189 / II, LOKAL 7A – BEOGRAD
4	GRAS SAVOYE	01-823	25/07/2014	BUL. MIHAJLA PUPINA 10D/III P.P. 31 / NOVI BEOGRAD
5	ASPEN DOO	01-235	19/03/2014	BRAČE JERKOVIĆ 185A/I – BEOGRAD
6	NB INVEST DOO	01-315	03/06/2013	VRANJSKA 18 / BEOGRAD
7	G-GRUPA	21492	04/12/2008	JURIJA GAGARINA 1 / NOVI BEOGRAD
8	MENADŽER TIM	153	05/03/2009	MARŠALA BIRIJUZOVA 3 / BEOGRAD
9	INTERISK	551	22/07/2010	BUL. MIHAJLA PUPINA 10D, LOKAL 58D / NOVI BEOGRAD
10	STEVANOVIĆ DOO	639	25/07/2009	POŽEŠKA 67A / BEOGRAD ČUKARICA
11	RIZIKO	01-981	27/07/2012	SVETOZARA MARKOVIČA BR 77 / 13 – BEOGRAD
12	SERGIUS	01-1843	04/12/2012	LAZE KOSTIČA 15 / NOVI SAD
13	GSI MASTER	01-1616	16/10/2012	CVJIČEVA 63
14	ASIGEST	01-1202	20/11/2014	IMOTSKA 1 / BEOGRAD
15	AUCTOR SOLLERS	326	14/03/2011	BUL. MIHAJLA PUPINA 115V/A3 – NOVI BEOGRAD
16	ASPECT IFA	01-1594	09/10/2012	BULEVAR OSLOBOĐENJA 127/2 NOVI SAD
17	3D MEDIATOR	01-1583	09/10/2012	PRERADOVIČEVA 9B / BEOGRAD
18	FORTIS PARTNER DOO	01-1039	06/10/2014	BUL. MIHAJLA PUPINA 10D LOK 58 / BEOGRAD
19	MARGO DOO	01-1011	06/10/2014	TOMAZEOVA 11 / BEOGRAD
20	MARFI-PE DOO	01-1043	06/10/2014	BUDIMSKA 5 / BEOGRAD
21	SECURITAS OMNIS DOO	01-822	25/07/2014	KURSULINA 47 / GORNJI MILANOVAC
22	LIDER PNM	01-803	18/07/2014	BEOGRADSKA 8 / BEOGRAD
23	MARSH DOO	01-1126	30/10/2014	OMLADINSKIH BRIGADA 886
24	APO PLUS DOO	01-873	11/08/2014	BUL. MIHAJLA PUPINA 6 / NOVI BEOGRAD
25	RR DIV DOO	01-1336	26/12/2015	KARAĐORĐEVA BROJ 10 / OBRENOVAC
26	ERGONOVA DOO	01-1124	30/10/2014	CARA LAZARA 3 / BEOGRAD
27	ALMOND GROUP DOO	01-577	03/06/2015	TRG MARIJA TRANDAFIL 14 / NOVI SAD
28	ARV PARTNER DOO	01-580	03/06/2015	POHORSKA 4 / 12 – NOVI BEOGRAD
29	AGKOR DOO	01-627	15/06/2015	BULEVAR UMETNOSTI 4 / NOVI BEOGRAD
30	KWIL PARTNER	01-373	15/04/2015	TRG GANDIJEVA 99B / NOVI BEOGRAD
31	ACB DOO	01-278	20/03/2015	SKENDER-BEGOVA 3-3A / BEOGRAD
32	BISERNA POLISA	01-1585	09/10/2012	CARA LAZARA 62/2 / KRALJEVO
33	FORTUNA ZAP	01-156	12/02/2015	TRG MARIJE TRANDAFIL BR 5 / NOVI SAD
34	AVAKUM INVEST	01-748	09/07/2015	VLADIMIRA POPOVIČA 28/40 / NOVI BEOGRAD
35	EL-COM	01-125	12/02/2014	AVGUSTA CESARCA 18 / NOVI SAD
36	POLIPINS DOO	01-1413	20/11/2015	MATIJE GUPCA BR 5 / SUBOTICA
37	RACIO PLUS	01-1420	23/11/2015	TIHOMIRA OSTOJIČA 4/IV/39 / NOVI SAD

1.5.2. Zastupnici Društva

R.b.	UGOVORI O ZASTUPANJU	Ugovor broj	Datum zavodni	ADRESA
1	SIGURNA POLISA	01-206	16/04/2013	DR. IVANA RIBARA 81 / BEOGRAD
2	SBERBANK (VOLKSBANK)	8692	11/05/2009	BULEVAR MIHAILA PUPINA 165G / NOVI BEOGRAD
3	GENERAL	01-1269	28/08/2012	ALEKSANDRA DUBČEKA 30 / BEOGRAD ZEMUN
4	PORSCHE	12662	01/06/2010	ZRENJANINSKI PUT 11 / BEOGRAD
5	UNICREDIT PARTNER	23345	26/12/2008	OMLADINSKIH BRIGADA 90 V / AIRPORT CITY NBG
6	ARV PARTNER DOO	203	19/04/2010	POHORSKA 4 / 12 – NOVI BEOGRAD
7	VG	1048	23/08/2011	JUŽNI BULEVAR 136 / BEOGRAD
8	TODOROVIĆ INS	404	01/06/2009	ŠIBENIČKA 4/3 – BEOGRAD
9	POLINS	01-1513	28/09/2012	NIŠKA 48 / BEOGRAD
10	INTERA	8358	07/06/2007	MAJKE JEVROSIME BR 37 / BEOGRAD
11	BIRO IVANOVIĆ RADOJKA	01-1316	06/09/2012	TOŠIN BUNAR 234 / NOVI BEOGRAD
12	SU POLISA	01-1776	20/11/2012	JOVANA MIKIĆA 18 / SUBOTICA
13	DRAGOS	01-719	25/12/2013	BANJIČKI PUT 40A / BEOGRAD
14	LA VIDA	01-488	21/08/2013	DOLOVSKA 7 / BEOGRAD
15	MARKA LINE	01-264	13/05/2013	JURIJA GAGARINA 28A /NOVI BEOGRAD
16	DND-TOP DI	01-809	22/07/2014	SVETOG NIKOLE 43 / BEOGRAD
17	BIRO KALABIĆ LJILJANA	01-940	05/09/2014	ILINDENSKA 17 / NOVI BEOGRAD
18	PRORISK	01-108	02/02/2015	BUL.MIHAILA PUPINA 10-3/III / NOVI BEOGRAD
19	NEO FINANCE	01-581	03/06/2015	VATROSLAVA LISINSKOG 12 LOKAL 5, OBJEKAT 5A BG
20	TARAI	01-656	22/06/2015	PETRA LEKOVIĆA 53 / BEOGRAD-ČUKARICA
21	NEBO-INS	01-1249	12/10/2015	ZMAJEVAČKA 54 / BEOGRAD-ČUKARICA
22	NB LIBERTAS	01-1279	19/10/2015	BRANISLAVA NUŠIĆA BR 9 / OBRENOVAC
23	AORA	01-1465	09/12/2015	NIKOLE PAŠIĆA BR 10 / KRAGUJEVAC
24	BISERNA POLISA	01-200	10/04/2013	CARA LAZARA 62/2 / KRALJEVO
25	LIDER PNM	01-910	27/08/2014	BEOGRADSKA 8 / BEOGRAD
26	INZUOS DOO	01-1526	18/12/2015	VLADIMIRA NAZORA 7 / SUBOTICA

1.6. DESET NAJVEĆIH AKCIONARA

R.B.	Akcionar	Broj običnih akcija	Broj preferencijalnih akcija	Ukupan broj akcija	% učešća u ukupnom kapitalu
1	AUTO-MOTO SAVEZ SRBIJE	147,050	8	147,058	35.47%
2	VOJVODJANSKA BANKA AD NOVI SAD -KASTODI	0	38,024	38,024	9.17%
3	AUTO-MOTO DRUŠTVO RAKOVICA	23,900	32	23,932	5.77%
4	PD AMSS D.O.O. BEOGRAD	23,000	0	23,000	5.55%
5	VOJVODJANSKA BANKA AD NOVI SAD -KASTODI	0	18,050	18,050	4.35%
6	MONPHREY LTD.	15,500	0	15,500	3.74%
7	AUTO-MOTO KLUB N. BEOGRAD D.O	15,400	32	15,432	3.72%
8	AUTO-MOTO SAVEZ CRNE GORE	12,750	0	12,750	3.08%
9	AUTO-MOTO DRUŠTVO GROCKA	6,460	0	6,460	1.56%
10	AUTO-MOTO DRUŠTVO K.MITROVICA	6,290	0	6,290	1.52%

1.7. Struktura zaposlenih

Na dan 31.12.2015. godine Društvo broji ukupno **430** zaposlenih.

Broj zaposlenih na kraju meseca	2014	2015
Jan	392	418
Feb	392	422
Mar	393	431
Apr	396	442
Maj	401	445
Jun	389	443
Jul	416	447
Avg	443	434
Sep	451	437
Okt	448	435
Nov	448	434
Dec	445	430
Prosečan broj	418	434

Tabela 1. Prosečan broj zaposlenih za tekuću i prethodnu godinu

Kvalifikaciona struktura

Od ukupnog broja zaposlenih na dan 31.12.2014.godine, zaposleno je : 2 doktora nauka, 2 magistra, 102 sa visokom stručnom spremom, 75 sa višom stručnom spremom, 207 sa srednjom stručnom spremom, 3 visokokvalifikovana, 44 kvalifikovanih i 10 nekvalifikovanih.

Od ukupnog broja zaposlenih na dan 31.12.2015.godine, zaposleno je : 1 doktor nauka, 2 magistra, 110 sa visokom stručnom spremom, 69 sa višom stručnom spremom, 198 sa srednjom stručnom spremom, 2 visokokvalifikovana, 40 kvalifikovanih i 8 nekvalifikovanih.

2. USAGLAŠENOST FINANSIJSKIH IZVEŠTAJA SA NACIONALNIM PROPISIMA I MRS/MSFI

Prilikom sastavljanja finansijskih izveštaja, odnosno izrade Godišnjeg računa sa stanjem na dan 31. decembra 2015. godine, primenjene su osnovne računovodstvene politike, koje su utvrđene Odlukom o primeni računovodstvenih politika, koju je doneo UO Društva 30.05.2007. godine, te Odlukama o izmenama i dopunama Odluke o primeni računovodstvenih politika iz marta i jula 2010. godine (Del. br. 6502/2 od 18.03.2010. godine) i (del.broj16124 od 12.07.2010. godine), (del.broj. 01-765 od 12.06.2012.godine).

Društvo u svom poslovanju primenjuje pune MSFI propise, kao i sve relevantne MRS standarde. Redovni finansijski izveštaji za 2015. godinu sastavljeni su na osnovama propisa Republike Srbije, a posebno u skladu sa:

- Zakon o računovodstvu ("Sl. glasnik RS", br.62/2013)
- Zakon o reviziji ("Sl. glasnik RS" 62/2013.),
- Međunarodni standardi finansijskog izveštavanja ("Sl. glasnik RS.", br. 77/2010 i95/2010),
- Zakon o osiguranju ("Sl. glasnik RS", br. 55/2004, 70/2004 - ispr., 61/2005, 61/2005 - dr. zakon, 85/2005 - dr. zakon, 101/2007, 63/2009 - odluka US, 107/2009, 99/2011, 119/2012, 116/2013 i 139/2014 - dr. zakon)
- Zakon o obaveznom osiguranju u saobraćaju ("Sl. glasnik RS", br. 51/2009 i 78/2011)
- Zakon o privrednim društvima ("Sl. glasnik RS", br. 36/2011, 99/2011, 83/2014- dr.zakon i 5/2015)
- Zakon o obligacionim odnosima ("Sl. list SFRJ", br. 29/78, 39/85, 45/89 - odluka USJ i 57/89, "Sl. list SRJ", br. 31/93 i "Sl. list SCG", br. 1/2003 - Ustavna povelja)
- Zakon o porezu na dobit pravnih lica ("Sl. glasnik RS", br. 25/2001, 80/2002, 80/2002 - dr. zakon, 43/2003, 84/2004, 18/2010, 101/2011, 119/2012, 47/2013, 108/2013, 68/2014 - dr. zakon i 142/2014,91/2015 - autentično tumačenje i 112/2015)

- Zakon o porezu na dodatu vrednost ("Sl. glasnik RS", br. 84/2004, 86/2004 - ispr., 61/2005, 61/2007, 93/2012, 108/2013, 6/2014 - usklađeni din. izn., 68/2014 - dr. Zakon, 142/2014, 83/15)
- Zakon o porezu na dohodak građana ("Sl. glasnik RS", br. 24/2001, 80/2002, 80/2002 - dr. zakon, 135/2004, 62/2006, 65/2006 - ispr., 31/2009, 44/2009, 18/2010, 50/2011, 91/2011 - odluka US, 7/2012 - usklađeni din. izn., 93/2012, 114/2012 - odluka US, 8/2013 - usklađeni din. izn., 47/2013, 48/2013 - ispr., 108/2013, 6/2014 - usklađeni din. izn., 57/2014, 68/2014 - dr. Zakon, 5/2015 - usklađeni din. izn., 112/2015 .)
- Zakon o deviznom poslovanju ("Sl. glasnik RS", br. 62/2006, 31/2011 i 119/2012, 139/2014)
- Odluka o Kontnom okviru i sadržini računa u Kontnom okviru za društva za osiguranje („Sl.glasnik RS“, br. 135/2014 i 102/2015)
- Odluka o sadržaju i formi obrazaca finansijskih izveštaja društva za osiguranje („Sl. glasnik RS“, br. 135/2014 i 141/2014, 102/2015)
- Pravilnik o sadržaju poreskog bilansa i drugim pitanjima značajnim za način utvrđivanja poreza na dobit pravnih lica ("Sl. glasnik RS", br. 99/2010, 8/2011 i 13/2012, br. 20/2014),
- Pravilnik o sadržaju poreske prijave za obračun poreza na dobit pravnih lica ("Sl.glasnik RS", br. 24/2014, br. 30/15)
- pravilnik o uslovima i načinu javnog objavljivanja finansijskih izveštaja i vođenju Registra finansijskih izveštaja ("Sl.glasnik RS", br.127/14)
- Odluka o tehničkim rezervama ("Sl.glasnik RS", br. 42/2015)
- Odluka o investiranju sredstava osiguranja ("Sl.glasnik RS", br.55/2015)
- Pravilnik o načinu razvrstavanja stalnih sredstava po grupama i načinu utvrđivanja amortizacije za poreske svrhe ("Sl.glasnik RS", br. 116/04 i 99/10).
- Odluka o adekvatnosti kapitala za osiguranje/reosiguranje("Sl.glasnik RS", br.51/2015)
- Odluku o izveštavanju Društva za osiguranje/reosiguranje ("Sl.glasnik RS", br.55/2015)

Društvo je propisalo način obračuna bilansnih i vanbilansnih pozicija nakon ukidanja od strane NBS odluke od načinu procenjivanja bil. I van.pozicija društva za osiguranje (Sl.glasnik RS br.3/2005), i svojim računovodstvenim politikama definisalo i obračunavalo u skladu sa predmetnim aktima. U primeni i sprovođenju poslovne politike Društvo je primenjivalo opšta akta i akta poslovne politike. Društvo je primenilo svoja akta sa kojima je utvrdilo način obračuna i iskazivanja prenosnih pozicija, po napred navedenim pravilnicima. Prenosne pozicije su iskazane u realnim veličinama.

Informacija o postupku usklađivanja sa Zakonom o osiguranju („Službeni glasnik RS“ br. 139/2014)

Zakon o osiguranju („Službeni glasnik RS“ br. 139/2014, u daljem tekstu: Zakon) koji je stupio na snagu 27.12.2014. godine predviđa obavezu za Društvo da uskladi svoje poslovanje, imovinu, kapital, obaveze, organe, organizaciju i akte u roku od godinu dana od stupanja na snagu Zakona, dakle do 27.12.2015. godine.

Obaveštenjem Narodne banke Srbije (u daljem tekstu: NBS) od 31.07.2015. godine, objavljenom na internet stranici NBS 03.08.2015. godine, precizirano je koja je dokumentacija neophodna da se dostavi NBS u postupku usklađivanja, a radi dobijanja rešenja o usklađenosti sa Zakonom. Rok u kome je Društvo bilo obavezno da podnese zahtev za usklađivanje, sa propratnom dokumentacijom, je bio 26.12.2015. godine. Imajući u vidu činjenicu da je Društvo još uvek u postupku usklađivanja, isto primenjuje svoja opšta akta u delu u kome nisu u suprotnosti sa Zakonom i podzakonskim aktima, a preliminarne obračune izrađuje na osnovu Zakona i podzakonskih akata, kao i predloga akata poslovne politike dostavljenim NBS na proveru, s obzirom na to da su ranija akta poslovne politike prestala da se primenjuju prestankom primene zakonskih i podzakonskih odredaba na osnovu kojih su doneta.

3. RAČUNOVODSTVENE POLITIKE

Računovodstvene politike su specifični principi, načela, konvencije, pravila i praksa koju je prihvatilo Društvo u vezi sastavljanja, prezentiranja i prikazivanja finansijskih izveštaja. Računovodstvene politike su povezane sa poslovnom politikom Društva.

Računovodstvene politike Uprava Društva odobrava i primenjuje, tako da finansijski izveštaji budu usaglašeni sa svim zahtevima svakog primenjenog Međunarodnog Računovodstvenog Standarda.

Uprava Društva samostalno utvrđuje računovodstvene politike kojima obezbeđuje da finansijski izveštaji pružaju poštene informacije o:

- imovini; potraživanjima; obavezama; sopstvenom kapitalu;
- prihodima i rashodima, uključujući dobitke i gubitke,
- neto rezultatima poslovanja najmanje na nivou uslova i tarifa osiguranja i
- tokovima gotovine.

OSNOVNE PRETPOSTAVKE

Računovodstvene politike moraju poštovati sledeća načela i to:

- Načelo nastanka poslovnog događaja (načelo uzročnosti);
- Načelo stalnosti;
- Razumljivosti;
- Važnosti;
- Značajnosti;

- Pouzdanosti;
- Pošteno prikazivanje-verodostojno prikazivanje;
- Suština iznad forme;
- Neutralnost;
- Obazrivost;
- Potpunost;
- Uporedivost.

Načelo nastanka poslovnog događaja (načelo uzročnosti)

Finansijski izveštaji se pripremaju na načelu nastanka poslovnog događaja. Po ovom načelu, učinci poslovnih promena i drugih događaja se priznaju u momentu nastanka (a ne kada se gotovina ili njen ekvivalent primi ili isplati) i evidentira u poslovnim knjigama i uključi u finansijske izveštaje u periodima na koje se odnose.

Načelo stalnosti

Načelo stalnosti iz koga proizilazi periodičnost i privremenost izveštavanja, kao i obaveza procenjivanja podrazumeva pretpostavku neograničenog poslovanja, odnosno poslovanje u dužem vremenskom periodu. Stoga se pretpostavlja da Društvo nema ni nameru ni potrebu da likvidira ili značajno smanji svoje poslovanje, ako takva namera ili potreba postoji, finansijski izveštaji treba da se sastavljaju na drugačijoj osnovi i, ako je tako, ta osnova treba da se obelodan

Razumljivost

Suštinski kvalitet informacija koje se prikazuju u finansijskim izveštajima je, da su one odmah razumljive korisnicima. U tom cilju, podrazumeva se da korisnici poseduju razumno poznavanje prirode poslovanja i ekonomske aktivnosti i računovodstvo Društva, kao i da imaju volju da prouče informacije sa dovoljno pažnje.

Vажnost informacije

Da bi bila korisna, informacija mora da bude važna za korisnika koji na osnovu iste donosi odluku o svojoj poslovnoj aktivnosti. Informacije poseduju kvalitet važnosti kad utiču na ekonomske odluke korisnika pomažući im da procene prošle, sadašnje ili buduće događaje ili da potvrde ili koriguju pređašnje procene korisnika.

Značajnost

Informacije su materijalno značajne ako njihovo izostavljanje ili pogrešno navođenje može da utiče na ekonomske odluke korisnika koje su zasnovane na finansijskim izveštajima. Značajnost zavisi od veličine stavke ili pogrešne ocene u okolnostima njenog izostavljanja ili pogrešnog navođenja.

Pouzdanost

Da bi bile korisne, informacije moraju da budu pouzdane. Informacije imaju kvalitete pouzdanosti kada u njima nema značajne greške i pristrasnosti i u koje se korisnici mogu pouzdati da verno prikazuju ono što predstavljaju ili bi se moglo razložno očekivati da to predstavljaju.

Verodostojnost prikazivanja

Da bi bile pouzdane, informacije treba verno da prikažu poslovne promene i druge događaje, bilo one koje ukazuju da ih predstavljaju ili one za koje bi se s razlogom moglo očekivati da ih predstavljaju.

Neutralnost

Da bi bile pouzdane, informacije sadržane u finansijskim izveštajima moraju da budu neutralne, odnosno bez predrasuda. Finansijski izveštaji nisu neutralni ako se putem izbora i načina prikazivanja informacija, utiče na donošenje odluke ili prosuđivanja tako da se unapred postiže određeni rezultat ili ishod.

Obazrivost

Obazrivost predstavlja primenjen stepen opreznosti pri prosuđivanju koja je potrebna za vršenje procene u uslovima neizvesnosti, takvih da sredstva ili prihodi nisu procenjeni, a obaveze ili rashodi potcenjeni.

Potpunost

Da bi bile potpune, informacije u finansijskim izveštajima treba da budu potpune u granicama značajnosti i troškova. Izostavljanje može da informacije učini lažnim ili da navede na pogrešan put, a time i nepouzdanim i manjkavim u pogledu važnosti.

Uporedivost

Korisnici treba da budu u mogućnosti da uporede finansijske izveštaje Društva u proteku vremena, kako bi mogli da identifikuju razvoj u finansijskom položaju i uspešnosti poslovanja. Takođe moraju da budu u mogućnosti da uporede finansijske izveštaje Društva sa različitim društvima za osiguranje, kako bi procenili njegov relativni finansijski položaj i uspešnost u poslovanju u odnosu na ta društva za osiguranje.

ODLUKA
o izmeni i dopuni Odluke o primeni računovodstvenih politika
broj 6502 od 18.03.2010.godine

Izmena člana 86. Odluke o primeni računovodstvenih politika menja se i glasi:

Prihod se priznaje u bilansu uspeha kada je povećanje budućih ekonomskih koristi povezano s povećanjem sredstava ili smanjenje obaveza koja mogu da se pouzdano izmire. To znači, u stvari, da priznavanje prihoda nastaje istovremeno sa priznavanjem povećanja sredstava ili smanjenja obaveza.

Opšti i zajednički prihodi su svi oni prihodi koji se u upravljačkom računovodstvu ne mogu direktno rasporediti na nivou uslova i tarifa osiguranja. Ključevi za raspodelu opštih i zajedničkih prihoda utvrđuju se kvartalno.

Prihodi koji se priznaju u bilansu uspeha obuhvataju prihode od prodaje usluga do visine iznosa sopstvenog samopridržaja, prihodi ostvareni korišćenjem imovine Društva od strane drugih lica, kamate, tantijeme i dividende, prodajom ostataka osiguranih oštećenih stvari.

Član 88. Odluke o primeni računovodstvenih politika, menja se i glasi:

Rashodi društva priznaju se u skladu sa MSFI 4 i drugim relevantnim MRS. Rashodi se priznaju u bilansu uspeha kada smanjenje budućih ekonomskih koristi koje je povezano sa smanjenjem sredstava ili povećanjem obaveza može da se pouzdano izmeri. To znači, u stvari, da priznavanje rashoda nastaje istovremeno sa priznavanjem porasta obaveza ili smanjenja sredstava (na primer, nastale obaveze prema zaposlenima ili amortizacija opreme).

Rashodi se priznaju u bilansu uspeha na osnovu direktne povezanosti između nastalih troškova i zaredom posebnih stavki prihoda (prihodi po osnovu premije osiguranja i troškovi pribave-premije osiguranja).

ODLUKA
o izmeni i dopuni Odluke o promeni računovodstvenih politika
broj 16124 od 12.07.2010.godine

Materijalno značajne greške su greške nastale u prethodnim izveštajnim periodima a koje su otkrivene u tekućem izveštajnom periodu.

U tekućem izveštajnom periodu moguće je otkriti greške u sastavljanju finansijskih izveštaja za jedan ili više prethodnih izveštajnih perioda. Greške mogu nastati kao rezultat matematičkih grešaka, grešaka u primeni računovodstvenih politika, pogrešnog tumačenja činjenica, prevare ili previda. Ispravka ovih grešaka obično se uključuje u utvrđivanje neto dobitka ili gubitka tekućeg perioda ukoliko nisu materijalno značajne.

U retkim slučajevima neka greška može imati tako značajan učinak na finansijske izveštaje jednog ili više prethodnih perioda da se za te finansijske izveštaje više ne može smatrati da su bili pouzdani na dan njihovog izdavanja.

Materijalno značajna greška smatra se greška koja je u pojedinačnom iznosu ili zajedno, veća od 0,85% aktive koju je Društvo iskazalo u godini koja prethodi godini u kojoj je izvršena promena računovodstvene politike, odnosno u kojoj je greška ustanovljena.

Računovodstvene politike koje su odabrane i primenjene na značajne poslovne promene i događaje u toku obračunskog perioda su:

Po odluci broj 01-765 od 12.06.2012.godine o izmeni i dopuni Odluke o primeni računovodstvenih politika dodat je novi član koji glasi:

„Troškovi poslovanja iz člana 89.stav 1 raspoređuju se po mestima troška i vrstama osiguranja.

a) Troškovi koje se ne mogu direktno rasporediti po mestima troška raspoređuju se prema broju zaposlenih po mestima troška u odnosu na ukupan broj zaposlenih. Određivanje zaposlenih po mestima troška vrši se na osnovu broja zaposlenih sa punim radnim vremenom i opisa poslova i radnih zadataka zaposlenog u Ugovoru o radu.

b) Troškovi po mestima troškova raspoređuju se po vrstama osiguranja i to:

-Troškovi uprave raspoređuju se u jednakom iznosu po vrstama osiguranja (za vrstu osiguranja po kojima obračunata premija osiguranja manja od 5.000.evra u dinarskoj protivvrednosti od početka godine do dana raspoređivanja troškova neće se vršiti raspored ovih troškova.

-Troškova pribave koji se ne mogu direktno raspodeliti po vrstama osiguranja raspoređuju se srazmerno obračunaoj premiji po vrsti osiguranja u ukupnoj premiji osiguranja.

- Troškovi izviđaja procene i likvidacije šteta raspoređuju se po vrstama osiguranja primenom koeficijenata na iznos likvidiranih šteta u vrsti osiguranja.

Koeficijent se utvrđuje stavljanjem u odnos ukupnih troškova izviđaja,procene i likvidacije šteta sa ukupnim iznosom likvidiranih šteta od početka godine do dana raspoređivanja troškova.

-Troškovi deponovanja i ulaganja koji se ne mogu direktno rasporediti po vrstama osiguranja, raspoređuju se po vrstama osiguranja učešćem obračunate premije osiguranja po vrsti osiguranja u ukupnoj premiji osiguranja.

Finansijski rashodi, rashodi po osnovu obezvređivanja imovine i drugi rashodi koji se ne mogu direktno rasporediti po vrstama osiguranja, raspoređuju se po vrstama osiguranja učešćem obračunate premije osiguranja po vrsti osiguranja u ukupnoj premiji osiguranja.

4. NAPOMENE UZ BILANS STANJA

Nematerijalno ulaganje je odredivo nemonetarno sredstvo bez fizičkog sadržaja koje Društvo poseduje radi obavljanja delatnosti, vršenju usluga idr. Tu spadaju: kompjuterski softveri,osnivačka ulaganja, ulaganja u nabavku licenci idr.

Početno merenje nematerijalnih ulaganja vrši se po nabavnoj vrednosti ili ceni koštanja, a nakon početnog priznavanja, vrednuje se po nabavnoj vrednosti (ceni koštanja) umanjenoj za akumuliranu amortizaciju. Amortizacija nematerijalnih ulaganja vrši se proporcionalnom metodom, primenom stope utvrđene na osnovu procenjenog korisnog veka trajanja, na osnovicu koju čini nabavna vrednost (cena koštanja).

4.1. Nematerijalna ulaganja 16.379.541,20 RSD

Bruto vrednost nematerijalnih ulaganja iznosi 31.480.630,74 dinara, a ispravka vrednosti 15.101.089,54 dinara, što znači da ukupna neto vrednost nematerijalnih ulaganja iznosi 16.379.541,20 dinara. Od toga neto vrednost softvera iznosi 11.962.224,62 dinara i zakup duži od jedne godine 301.316,58 dinara, A nematerijalna ulaganja u pripremi 4.116.000,00 dinara.

Nematerijalna sredstva se vode po nabavnoj vrednosti. Softver se amortizuje po stopi od 5% godišnje.

4.2. Nekretnine, postojenja i oprema 840.173.936,61 RSD

Neto vrednost zemljišta, nekretnina, postrojenja i opreme koja služi za obavljanje delatnosti vodi se po revalorizovanoj vrednosti. Procenu fer vrednosti nekretnina vrši ovlašćeni procenitelj.

Prilikom obračuna amortizacije nekretnina, postrojenja i opreme korišćen je sledeći vek trajanja i stope amortizacije po grupama računa:

Konto	Vek trajanja	Amortizaciona stopa
Građevinski objekti za obav. Delatnosti	75	1.33
Opema-nameštaj	15	6.67
Alat i inventar sa kalkulativnim otpisom	9	11.11
Računari i oprema za obradu podataka	7	14.29
Oprema za snim. i umno. podataka	9	11.11
Pisaće mašine, fotokopir i sl.	10	10
Magnet.dikt.kas.muz.inst.radio i TV	9	11.11
Oprema za PTT saobraćaj	10	10
Transportna sredstva u drum. saobrać.	10	10
Oprema-klima uređaji	10	10
Merni i kontrolni uređaji	9	11.11
Oprema za tehnički pregled	10	10
Ostala nepomenuta oprema	9	11.11
Bilbordi i električne reklame	3.3	30
Reklamna platna	2	50

4.2.1. Građevinsko zemljište 9.534.800,00 RSD**4.2.2. Građevinski objekti koji služe za obavljanje delatnosti 281.623.837.72 RSD**

Bruto vrednost nekretnina za obavljanje delatnosti iznosi 327.595.000 dinara, a ispravka vrednosti 45.971.162,28 dinara.

Građevinski objekti (022)

(Iznos u RSD)

1. Nabavna vrednost	
-Početno stanje 01.01.2015.	249,221,126.16
-Krajnje stanje 31.12.2015.	327,595,000.00
2. Ispravka vrednosti	
-Početno stanje 01.01.2015.	43,774,750.00
-Amortizacija	2,196,412.28
-Krajnje stanje 31.12.2015.	45,971,162.28
3. Neotpisana (sadašnja) vrednost	281,623,837.72

Pregled nekretnina za obavljanje delatnosti na dan 31.12.2015. godine(Iznos u RSD)

R.B.	Naziv	Sadašnja vredost na dan 31.12.2015. god.
1	Poslovni prostor,zgrada 1 - Ruzveltova 19-21	78,623,389.57
2	Poslovni prostor,zgrada 4 - Ruzveltova 19-22	4,796,663.91
3	Poslovni objekat - Ruzveltova 16	140,996,451.37
4	Poslovni objekat – Prijepolje	11,800,095.15
5	Ruzveltova 16 – III sprat	45,407,237.72
	Σ	281,623,837.72

Dugoročna materijalna imovina (nekretnine,postrojenja i oprema) čine zemljište, zgrade,mašine,motorna vozila, nameštaj, krupan alat, kancelarijska i računarska oprema. To su sredstva za obavljanje delatnosti, pružanje usluga, za administrativne svrhe idr., i za koja se očekuje da će se koristiti više od jedne godine.

Nekretnine,postrojenja i oprema početno se mere po nabavnoj vrednosti,odnosno ceni koštanja, uvećanoj za zavisne troškove nabavke i troškove dovođenja sredstva u stanje funkcionalne pripravnosti.

Nakon početnog priznavanja,građevinski objekti za obavljanje delatnosti se iskazuju po modelu fer vrednosti, dok se vrednost postrojenja i opreme meri po nabavnoj vrednosti (ceni koštanja) umanjenoj za akumuliranu amortizaciju. Amortizacija se vrši proporcionalnom metodom, primenom stope utvrđene na osnovu procenjenog korisnog veka trajanja, na osnovicu koju čini nabavna vrednost (cena koštanja).

4.2.3. Potrojenje i oprema**101.418.260,94 RSD**

Bruto vrednost postrojenja i opreme na dan 31.12.2014. godine iznosi 187.055.814,64 dinara a ispravka vrednosti 119.543.697,36 dinara.

Postrojenje i oprema (023)

(Iznos u RSD)

1. Nabavna vrednost	
-Početno stanje 01.01.2015.	174,256,573.46
-Nova ulaganja	36,001,331.79
-Otudenja, rashodovanje i manjak	23,202,090.61
-Krajnje stanje 31.12.2015.	187,055,814.64
2. Ispravka vrednosti	
-Početno stanje 01.01.2015.	82,465,675.27
-Amortizacija	17,538,263.21
-Otudenja, rashodovanje i manjak	14,366,384.78
-Krajnje stanje 31.12.2015.	85,637,553.70
3. Neotpisana (sadašnja) vrednost	101,418,260.94

4.2.4. Investicione nekretnine

Investiciona nekretnina Društva je nekretnina (zemljište ili zgrada, ili deo zgrade) koju kao vlasnik drži radi ostvarivanja zarade od izdavanja nekretnine ili radi uvećavanja vrednosti kapitala.

Početno merenje investicione nekretnine prilikom sticanja (nabavke) vrši se po nabavnoj vrednosti ili ceni koštanja u koju se uključuju i zavisni troškovi nabavke. Naknadni izdatak koji se odnosi na investicionu nekretninu pripisuje se iskazanom iznosu investicione nekretnine ako ispunjava uslove da se prizna kao stalno sredstvo. Naknadni izdatak koji ne zadovoljava uslove da se prizna kao stalno sredstvo, iskazuje se kao trošak poslovanja u periodu u kom je nastao. Nakon početnog priznavanja, merenje investicione nekretnine vrši se po modelu procenjene fer vrednosti.

Investicione nekretnine**440.108.769.96 RSD**

Investicione nekretnine vode se po revalorizacionoj vrednosti. Vrednost investicionih nekretnina na dan 31.12.2015. godine iznosi **440.108.769.96** dinara

Investicione nekretnine (024)

R.B.	NAZIV	Sadašnja vrednost na dan 31.12.2015.
1	INVESTICIONA NEKRETNINA-MEDVEDA	14,514,996.00
2	INVESTICIONA NEKRETNINA-SOMBOR	17,757,389.67
3	INVESTICIONA NEKRETNINA-GROCKA	4,100,486.37
4	INVESTICIONA NEKRETNINA-DESPOTOVAC	11,742,631.76
5	INVESTICIONA NEKRETNINA-KOSOVSKA MITROVICA 14987-1002	15,371,380.76
6	PRENOS BAJINE BAŠTE NA 0221	3,466,060.09
7	NEPOKRETNOSTI KO DAVIDOVIĆ IZ ČL.1 OPŠ.G.MILANOVAC	6,820,040.22
8	BENZINSKA STANICA-GASNA STANICA BR.ZG.3 I BEN.STANICA SA PODZEMNIM REZERVOAROM BR.ZG. 4 UG.2304 SOMBOR-UČEŠĆE U TROŠKOVIMA IZGRADNJE, TROŠKOVI IDEALNIH DELOVA NEPOKRETNOSTI 27/100	10,160,497.20
10	INVESTICIONA NEKRETNINA-ZEMUN	283,087,735.00
11	NEKRETNINA STARA PAZOVA	58,572,556.89
12	POSLOVNI OBJEKAT LEŠTANE	14,514,996.00
	Σ	440,108,769.96

(Iznos u RSD)

Prema par. 32 MRS 16 poslednja procena građevinskih objekata i investicionih nekretnina je izvršena sa stanjem na dan 30.06.2015. godine od strane preduzeća za konsalting "Fimaks", iz Smederevske Palanke.

4.2.5. Ostala oprema**7.393.287,99 RSD****Ostala oprema (026)**

(Iznos u RSD)

1. Nabavna vrednost	
- Početno stanje - 01.01.2015.	43,265,936.42
- Povećanje po novim ulaganjima	809,463.00
- Otudjenje, rashodovanje i manjak	2,775,967.77
- Krajnje stanje - 30.06.2015.	41,299,431.65
2. Ispravka vrednosti	
- Početno stanje - 01.01.2015.	33,498,142.31
- Povećanje	2,679,106.41
- Otudjenje, rashodovanje i manjak	2,271,105.06
- Krajnje stanje - 31.12.2015.	33,906,143.66
3. Neotpisana (sadašnja) vrednost	7,393,287.99

4.2.6. Avansi za nekretnine, postrojenja i opremu iz ostalih sredstava, za obavljanje delatnosti. **94.980,00 RSD**

4.3. Dugoročni plasmani **1.032.703.895,89 RSD**

Učešće u kapitalu	9.665,94 RSD
Ispravka potraživanja po osnovu učešća u kapitalu	(573,21) RSD
HOV (investicije) koje se drže do dospeća, državne i korporativne obveznice	1.089.109.799,85 RSD
Ispravka vrednosti HOV koji se drže do dospeća-državne obveznice	(56.914.996,69) RSD
Dugoročni plasmani u zemlji	500.000,00 RSD

4.4. Ostala dugoročna sredstva **766.578,04 RSD**

Dugoročna potraživanja po osnovu regresa	766.578,04 RSD
--	----------------

4.5. Zalihe **11.577.648,27 RSD**

Zalihe obrazaca stroge evidencije	4.129.590,90 RSD
Dati avansi u bruto iznosu	11.073.575,75 RSD
Ispravka potraživanja po datim avansima	(3.625.518,38) RSD

4.6. Stalna sredstva namenjana prodaji i sredstva poslovanja koje se obustavljaju

42.776.704,22 RSD

Građevinski objekti namenjeni prodaji	42.776.704,22 RSD
---------------------------------------	-------------------

4.7. POTRAŽIVANJA, PLASMANI I GOTOVINA **1.380.926.311,04 RSD**

4.7.1 Potraživanja po osnovu premije osiguranja, saosiguranja i reosiguranja

148.822.040,41 RSD

Potraživanja po osnovu premije-od posledica nezgode	5.778.489,81 RSD
Ispravka vrednosti potraživanja po osnovu premije-nezgoda	(3.728.361,33) RSD

Potraživanja po osnovu premije-dobrovoljno zdravstveno osiguranje, kolektivno osiguranje lica i osiguranje u slučaju teže bolesti	1.460.706,60 RSD
Ispravka vrednosti potraživanja po osnovu premije-dobrovoljno zdravstveno osiguranje	(1.158.322,60 RSD)
Potraživanja po osnovu premije-potpuni kasko	103.651.912,34 RSD
Ispravka vrednosti potraživanja po osnovu premije-potpuni kasko	(28.771.882,04 RSD)
Potraživanja po osnovu premije-delimični kasko	966.237,00 RSD
Ispravka vrednosti potraživanja po osnovu premije-delimični kasko	(875.045,00 RSD)
Potraživanje od premije - osiguranje od požara	2.415.084,84 RSD
Ispravka vrednosti potraživanja po osnovu premije-požar	(496.561,44 RSD)
Potraživanje od premije – ostala imovina	7.466.552,76 RSD
Ispravka vrednosti potraživanja po osnovu premije-ostala imovina	(550.837,55 RSD)
Potraživanja po osnovu transporta	58.317,90 RSD
Ispravka vrednosti potraživanja po osnovu transporta	(58.317,90 RSD)
Potraživanja po osnovu premije-AO	90.774.799,54 RSD
Ispravka vrednosti potraživanja po osnovu premije-AO	(55.353.640,78 RSD)
Potraživanja po osnovu premije-plovni objekti	156.527,00 RSD
Ispravka vrednosti potraživanja po osnovu premije-plovni objekti	(156.527,00) RSD
Potraživanja po osnovu premije-opšte odgovornost	1.259.581,60 RSD
Ispravka vrednosti potraživanja po osnovu premije-opšta odgovornost	(156.801,13 RSD)
Potraživanja po osnovu premije-osiguranje finansijskih gubitaka	2.322.36 RSD

Potraživanja po osnovu premije-pravna zaštita	254.291,89 RSD
Ispravka vrednosti potraživanja po osnovu premije-pravna zaštita	(48.077,16 RSD)
Potraživanja-privremeni računi	(8.056.769,93 RSD)
4.7.2. Ukupna premija po osnovu saosiguranja	33.988.360,63 RSD
Premija po osnovu saosiguranja-nezgodna	17.543.943,62 RSD
Ispravka vrednosti potraživanja po osnovu premije saosiguranja-nezgodna	(603.374,05 RSD)
Premija po osnovu saosiguranja-kolektivno osiguranje lica u slučaju teže bolesti, kolektivno osiguranje lica za slučaj hirurških intervencija	13.076.439,70 RSD
Ispravka vrednosti potraživanja po osnovu premije saosiguranja-kolektivno osiguranje lica u slučaju teže bolesti, kolektivno osiguranje lica za slučaj hirurških intervencija	(157.501,26 RSD)
Premija po osnovu saosiguranja-kasko	1.330.195,12 RSD
Premija po osnovu saosiguranja-osiguranje od požara i drugih opasnosti	1.473.279,05 RSD
Ispravka vrednosti potraživanja po osnovu premije saosiguranja- osiguranje od požara i drugih opasnosti	(380.136,35 RSD)
Premija po osnovu saosiguranja-ostala osiguranja imovine	2.086.703,08 RSD
Ispravka vrednosti potraživanja po osnovu premije saos.- ostala osiguranja imovine	(472.350,64 RSD)
Premija po osnovu saosiguranja-opšta odgovornost	101.184,79 RSD
Ispravka vrednosti potraživanja po osnovu premije saos-opšta odgovornost	(10.022,43 RSD)

4.7.3. Potraživanja po osnovu izvršenih usluga	(423.539,69) RSD
Potraživanja po osnovu prodaje postrojenja i opreme	1.759.350,35 RSD
Ispravka vrednosti potraživanja po osnovu prodaje postrojenja i opreme	(1.343.670,29) RSD)
Potraživanja po osnovu ZK	2.754.562,93 RSD
Potraživanja po osnovu ZK-privremeni račun	(946.021,00) RSD)
Ispravka po osnovu potraživanja-ZK	(2.647.757,00 RSD)
Potraživanja od kupaca-refundacija troškova	348.246,66 RSD
Ispravka vrednosti potraživanja od kupaca	(348.251,14 RSD)
4.7.4. Potraživanja po osnovu zakupa	617.709,54 RSD
Potraživanja po osnovu zakupa	12.815.187,92 RSD
Ispravka vrednosti zakupa nekretnina	(11.989.063,28 RSD)
4.7.5. Potraživanja po osnovu učešća u naknadi šteta u zemlji (saosiguranja, reosiguranja i retrocesija)	2.601.099,90 RSD
ZBIR GRUPE RAČUNA 20	151.825.725,46 RSD
4.7.6. Potraživanja iz specifičnih poslova	28.148.306,76 RSD
Dati avansi za proviziju	10.649.739,50 RSD
Ispravka potraživanja po osnovu datih avansa	(4.230.526,04 RSD)
Potraživanja po osnovu regresa	10.510.580,62 RSD
Potraživanja po osnovu regresa	48.107.076,12 RSD
Ispravka potraživanja po osnovu regresa	(37.596.495,50) RSD)
Potraživanja po osnovu preventive	10.484.068,40 RSD
Ostala specifična potraživanja	265.719,00 RSD
Ispravka ostalih specifičnih potraživanja	(265.719,00 RSD)

Potraživanja po osnovu garantnih depozita	635.496,37 RSD
Potraživanja po osnovu depozita po ugovorima	69.485,91 RSD
Potraživanja iz stečajne mase	1.567.708,88 RSD
Ispravka po osnovu potraživanja iz stečajne mase	(1.567.708,88 RSD)
Sumnjiva i sporna potraživanja	97.579.454,96 RSD
Ispravka vrednosti spornih potraživanja	(97.549.992,96 RSD)
ZBIR GRUPE RAČUNA 21	28.148.306,76 RSD
4.7.7. Ostala potraživanja	53.956.133,85 RSD
Potraživanja po osnovu kamata i dividendi	34.077.654,03 RSD
Ispravka vrednosti potraživanja za kamate	(29.104.764,66 RSD)
Potraživanja od zaposlenih	401.609,68 RSD
Ispravka vrednosti potraživanja od zaposlenih	(101.443,88 RSD)
Potraživanja za date depozite - Ministarstvo i Udruženje	23.686.286,47 RSD
Potraživanja po sudskim sporovima	2.489.982,45 RSD
Ispravka vrednosti potraživanja po sudskih sporovima	(2.489.982,45 RSD)
Potraživanja po osnovu preplaćenih ostalih poreza i doprinosa	88.613,82 RSD
Potraživanja za naknade zarada koje se refundiraju	5.390.063,75 RSD
Potraživanja po osnovu naknade štete	260.573,53 RSD
Ispravka potraživanja po osnovu naknade šteta	(260.573,53 RSD)
Potraživanja za više plaćene obaveze po računima	330.804,39 RSD
Ispravka vrednosti za više plaćene račune	(144.288,93 RSD)
Potraživanja po osnovu raskinutih ugovora	4.296.914,36 RSD

Ispravka potraživanja po osnovu raskinutih ugovora	(4.332.715,40 RSD)
Ostala potraživanja	2.435.542,12 RSD
Ispravka vrednosti ostalih potraživanja	(1.108.453,19 RSD)
ZBIR GRUPE RAČUNA 22	35.913.302,56 RSD
4.7.8. Kratkoročni finansijski plasmani	978.039.643,84 RSD
Dati depoziti bankama	481.626.100,00 RSD
Finansijska sredstva raspoloživa za prodaju-akcije	8.199.526,00 RSD
Državni zapisi Republike Srbije	412.900.000,00 RSD
Ispravka hartije državnih zapisa RS	(12.942.753,79 RSD)
Hartije od vrednosti - korporativne obveznice	68.145.404,87 RSD
Ispravka HOV koje se drže do dospeća-korporativne obveznice	(67.322.452,00 RSD)
Hartije od vrednosti kojima se trguje-akcije	87.429.012,00 RSD
Hartije od vrednosti kojima se trguje-investicione jedinice	10.782,85 RSD
Ispravka vrednosti investicionih fondova	(5.976,09 RSD)
4.7.9. Gotovinski ekvivalenti i gotovina	186.996.812,42 RSD
Tekući računi kod banaka	178.279.564,42 RSD
Nameski računi kod banaka	8.540.815,96 RSD
Devizni računi kod banaka	176.432,04 RSD
4.7.10 Aktivna vremenska razgraničenja	431.844.018,68 RS
Druga aktivna vremenska razgraničenja	4.146.253,12 RSD
Unapred plaćeni troškovi	1.651.929,93 RSD
Ispravka potraživanja za unapred plaćene troškove	(333.000,00 RSD)
Unapred obračunate ugovorene kamate	1.215.587,19 RSD
Nedospela ugovorena kamata po hartijama od vrednosti	1.611.736,00 RSD

Unapred plaćeni i obračunati troškovi pribave osiguranja razgraničavaju se na osnovu Odluke o razgraničenju troškova pribave osiguranja br.01-1386 od 31.12.2014.godine. Troškovi pribavljanja osiguranja razgraničavaju se u srazmeri rezerve za prenosne premije i ukupne premije.

Razgraničeni troškovi pribave osiguranja **427.697.765,56 RSD**

4.7.11. Tehničke rezerve koje padaju na teret reosiguravača, saosiguravača i retrocesionara **31.768.098,83 RSD**

Rezervisane štete na teret reosiguravača se odnose na UOS (zelene karte) i imovinskih osiguranja. **28.377.174,06 RSD**
 Prenosna premija reosiguranja **3.390.924,77 RSD**

4.8. UKUPNA AKTIVA **3.788.916.732,78 RSD**

4.9. Osnovni i ostali kapital **641.723.400,00 RSD**

(Iznos u RSD)

R.B.	Akcijski kapital	31/12/2015/
1	Obične akcije	486,923,400.00
2	Preferencijalne akcije	154,800,000.00
	Σ	641,723,400.00

4.10. Nerealizovani dobiti **4.552.250,09 RSD**

Aktuarski dobitak po osnovu rezervisanja za otpremnine **4.552.250,09 RSD**

4.11. Revalorizacione rezerve-nekretnine **166.806.804,87 RSD**

4.12. Nerealizovani gubici po osnovu HOV raspoloživih za prodaju **18.962.804,00 RSD**

Akcije koje su kvalifikovane kao raspoložive za prodaju iskazuju se po tržišnoj (fer) vrednosti. Usklađivanje knjigovodstvene i fer vrednosti iskazuje se preko računa kapitala.

4.13. Nespoređena dobit **57.720.693,27 RSD**

Neraspoređena dobit ranijih godina **41.632.603,17 RSD**

Neraspoređena dobit tekuće godine **16.088.090,10 RSD**

4.14. Dugoročna rezervisanja**5.613.646,75 RSD**

(Iznos u RSD)

R.B.	Dugoročna rezervisanja	Početno stanje 01.01.2015.	Stanje na 31.12.2015.
1	Rezervisanja za otpremnine	5.344.942,35	5.613.646,75
	Σ	5.344.942,35	5.613.646,75

Obračun rezervisanja za otpremnine bazira se na aktuarskim pretpostavkama o fluktuaciji zaposlenih i finansijskim varijablama (diskontna stopa, stopa rasta zarade..), primenama odredaba Međunarodnog računovodstvenog standarda MRS 19.

Aktuarske pretpostavke korišćene u obračunu (primena odredaba MRS 19-Primanja zaposlenih)

- Poslednji objavljeni podatak o zaradama u Republici Srbiji je 60.913 (SL.glasnik RS 109/2015)
- Realan godišnji rast zarada zaposlenih u narednim periodima u proseku za 0.50% u odnosu na predhodnu godinu (Realan rast zarada se vezuje za rast BDP-a u narednom periodu (izvor World Outlook, Međunarodni Monetarni Fond).)
- Inflacija godišnje 4,00%
- Nominalni godišnji rast zarada 4,52%
- Diskontna godišnja stopa 4,50%
- Fluktuacija zaposlenih 11,50%, visoka fluktuacija je posledica visoke fluktuacije zaposlenih u prodaji
- Broj zaposlenih na dan 31.12.2015 godine u radnom odnosu na neodređeno vreme kod poslodavca, na dan obračuna:
 - a) broj radnika: žene, muškarci
 - b) godine radnog staza (ukupni) : žene, muškarci
 - v) godine starosti: žene, muškarci
 - g) fluktuacija zaposlenih za poslednje četiri godine
- Ostvarivanje prava na otpremninu prilikom odlaska u penziju -ne manje od dve prosečne zarade u Republici
- Tablice smrtnosti (Detaljne tablice smrtnosti mortaliteta za Republiku Srbiju 2010-2012, Republički zavod za statistiku, Beograd 2014, ISBN 978-86-6161-119-3)

Ostala dugoročna primanja zaposlenih

Obračun rezervisanja otpremnina za odlazak u penziju na dan 31.12.2015. godine.
Rezervisanje otpremnina za odlazak u penziju iznosi 5.613.646,75 rsd.

Kratkoročna primanja zaposlenih

Naknada za neiskorišćeni godišnji odmor u tekućoj godini.
Svi radnici su iskoristili godišnji odmor u tekućoj godini.

OPIS	IZNOS
Obračun rezervisanja otpremnina za odlazak u penziju	5.613.646,75
Obračunata naknada za neiskorišćeni godišnji odmor	0,00
Ukupno	5.613.646,75

Stvarna obaveza za otpremnine na 31.12.2015. godina iznosi 5.613.646,75 RSD.
Isplaćena otpremnina za 2015 iznosi 641.278,40 RSD, a aktuarski gubitak 36.221,84 RSD.
Razlika u rezervisanju u odnosu na 31.12.2014. iznosi 268.704.40 rsd.

4.15. Dugoročne obaveze po osnovu finansijskog lizinga	8.771.011,63 RSD
Obaveze po osnovu finansijskog lizinga za vozila	8.165.656,63 RSD
Obaveze po osnovu kamata za finansijski lizing za vozila	605.355,00 RSD

Obaveze za dugoročne kamate po kreditu i po ugovorima o lizingu evidentirane su vremenskim razgraničenjima, a preko računa rashoda evidentiraju se u periodu na koji se odnose.

4.16. Odložene poreske obaveze	29.690.663,15 RSD
---------------------------------------	--------------------------

4.17. KRATKOROČNE OBAVEZE	164.702.547,15 RSD
----------------------------------	---------------------------

4.17.1. Kratkoročne finansijske obaveze	4.125.496,50 RSD
Obaveze po osnovu finansijskog lizinga za vozila	3.515.209,58 RSD
Obaveze po osnovu kamata za finansijski lizing za vozila	610.286,92 RSD

4.17.2. Obaveze po osnovu šteta i ugovorenih iznosa	7.173.302,03 RSD
Obaveze po osnovu šteta	6.492.264,53 RSD
Obaveze po osnovu udela u štetama i ugovorenim iznosima iz saosiguranja	681.037,50 RSD

4.17.3.Obaveze za premiju, zarade i druge obaveze	147.447.950,39 RSD
Obaveze po osnovu premije saosiguranja u zemlji	601.555,15 RSD
Obaveze po osnovu premije reosiguranja	7.286.764,15 RSD
Obaveze po regresima i uslužnim štetama	90.455,18 RSD
Obaveze po osnovu provizije	11.565.612,44 RSD
Obaveze prema članovima organa upravljanja i nadzora	464.139,90 RSD
Obaveze prema fizičkim licima za naknade po ugovorima	843.469,12 RSD
Obaveze prema dobavljačima	33.483.315,83 RSD
Obaveze po osnovu zarada i naknada zarada	15.218.030,40 RSD
Obaveze prema ovlašćenom aktuaru i revizoru	122.607,20 RSD
Obaveze za članarinu u UOS	30.406,53 RSD
Obaveze za doprinos Privrednoj komori Srbije	23.723,30 RSD
Doprinos Garantnom fondu	16.116.939,69 RSD
Obaveze po osnovu Dopunskog Doprinosa	14.277.025,00 RSD
Doprinos za obezbeđivanje sredstava za izvršenje poverenih poslova UOS	2.901.030,83 RSD
Obaveze po osnovu advokatskih usluga	9.825.332,95 RSD
Obaveza po doprinosu Republičkom fondu za zdravstvo 5%	16.963.861,71 RSD
Donatorstvo	360.000,00 RSD
Obaveze po osnovu veštačenja	139.720,00 RSD
Obaveze po osnovu povrata sredstava	3.371.866,05 RSD
Obaveze po ostalim osnovama	181.509,29 RSD
Obaveze za poreze, carine i druge dažbine iz nabavke ili na teret troškova	1.653.911,51 RSD
Obaveze za porez na dodatu vrednost	547.247,30 RSD
Obaveze za porez na poslove osiguranja	9.533.192,60 RSD
Obaveze za dividende	648.271,88 RSD
Obaveze za zaposlene	58.355,29 RSD
Ostale obaveze za poreze, doprinose i druge dažbine	1.139.627,29 RSD
4.17.4. Obaveze za porez iz rezultata	5.955.798,22 RSD

4.18. Pasivna vremenska razgraničenja	1.721.686.671,81 RSD
Prenosna premija	1.275.940.042,09 RSD
Rezerve za neistekle rizike	370.253.000,00 RSD
Doprinos za prevetivu	70.559.074,66 RSD
Ostala pasivna vremenska razgraničenja	4.934.555,06 RSD
4.19. Rezervisane štete	1.006.611.848,06 RSD
4.20. UKUPNA PASIVA	3.788.916.732,77 RSD

5. NAPOMENE UZ BILANS USPEHA

5.1. UKUPNI POSLOVNI (FUNKCIONALNI) PRIHODI I RASHODI DRUŠTVA NA DAN 31.12.2015. GODINE

Ukupni Poslovni (funkcionalni) prihodi Društva	2.385.877.736,57 RSD
5.1.1 . Prihodi od premije osiguranja i saosiguranja	2.323.970.476,65 RSD
a) Obračunata premija neživotnih osiguranja i saosiguranja	2.482.350.701,69 RSD
b) Premija prenetu u saosiguranje-pasiva	(1.323.955,09) RSD
c) Premija prenetu u reosiguranje	(36.241.496,01) RSD
d) Povećanje rezervi za prenosne oremije i rezervi za neistekle rizike osiguranja i saosiguranja	(120.814.773,94) RSD
5.1.2. Prihodi od poslova neposredno povezanih sa poslovima osiguranja	18.700,00 RSD
5.1.3. Ostali poslovni prihodi	61.888.559,92 RSD
Ukupni Poslovni (funkcionalni) rashodi Društva	1.204.346.674,79 RSD
5.1.4. Rashodi za dugoročna rezervisanja i funkcionalne doprinose	335.247.710,08 RSD
a) Ostali rashodi za dugoročna rezervisanja i funkcionalne doprinose	107.505.617,43 RSD
b) doprinos za preventivu	47.230.607,71 RSD
c) doprinos UOS-u	162.542.063,94 RSD
d) doprinosi propisanim posebnim zakonom	17.969.421,00 RSD
5.1.5.Rashodi naknada šteta i ugovorenih iznosa	790.375.029,15 RSD
a) Likvidirane štete neživotnih osiguranja	627.274.173,06RSD
b) Izviđaj, procena, likvidacija i isplate naknada šteta i ugovorenih iznosa	142.928.034,57RSD
c) Likvidirane štete – udeli u štetama saosiguranja	25.433.491,80RSD
d) Prihodi od učešća saosiguranja u naknadi šteta	(253.373,96)RSD
e) Prihodi od učešća reosiguranja i retrocesija u naknadi šteta	(5.007.296,32)RSD
5.1.6.Rezervisane štete – povećanje	117.691.754,15RSD
5.1.7.Regres – prihodi po osnovu regresa	(42.647.871,59)RSD
5.1.8. Povećanje ostalih tehničkih rezervi – neto	370.253.000,00RSD
5.1.9.Smanjenje ostalih tehničkih rezervi-neto	(366.572.947,00)RSD
POSLOVNI DOBITAK-BRUTO POSLOVNI REZULTAT	1.181.531.061,78RSD

5.2. UKUPNI POSLOVNI PRIHODI I RAHODI OD INVESTIRANJA SREDSTAVA OSIGURANJA DRUŠTVA NA DAN 31.12.2015.

5.2.1. Ukupni Poslovni prihodi od investiranja sredstava Društva	209.738.126,84 RSD
a) Prihodi od zavisnih pridruženih pravnih lica i od zajedničkih poduhvata	4.104.369,19 RSD
b) Prihodi od kamata	85.908.050,75 RSD
c) Prihodi od ulaganja u nepokretnosti	69.162.928,89 RSD
d) Prihodi od usklađivanja vrednosti finansijskih sredstava koji se iskazuju po fer vrednosti kroz bilans uspeha	28.434.733,32 RSD
e) Dobici od prodaje hartija od vrednosti	512.771,00 RSD
f) Pozitivne kursne razlike iz aktivnosti investiranja	20.718.223,53 RSD
g) Ostali prihodi po osnovu investicione aktivnosti	897.050,16 RSD
5.2.2. Ukupni Poslovni rashodi od investiranja sredstava Društva	191.406.830,22 RSD
a) Rashodi od usklađivanja vrednosti finansijskih sredstava koji se iskazuju po fer vrednosti kroz bilans uspeha	112.001.167,83 RSD
b) Negativne kursne razlike iz aktivnosti investiranja	15.772.810,68 RSD
c) Ostali rashodi po osnovu investicionih aktivnosti	3.857.966,92 RSD
d) Rashodi po osnovu ulaganja u nepokretnosti	59.774.884,79 RSD
DOBITAK IZ INVESTICIONE AKTIVNOSTI	18.331.296,62 RSD
5.3. TROŠKOVI SPROVOĐENJA OSIGURANJA NA DAN 31.12.2014.	1.034.767.834,69 RSD
5.3.1. TROŠKOVI PRIBAVE	757.658.729,65
a) Provizija	94.678.448,69
b) Ostali troškovi pribave	740.819.156,36
c) Promena trazgraničenih troškova pribave-povećanje	(77.838.875,40)

5.3.2. TROŠKOVI UPRAVE	278.252.002,79
a) Amortizacija	4.989.313,65
b) Troškovi materijala, energije, usluga i nematerijalni troškovi	138.995.283,87
c) Troškovi zarada, naknada zarada i ostali lični troškovi	134.148.935,19
d) Ostali troškovi uprave	118.470,08
5.3.3. PROVIZIJA OD REOSIGURANJA I RETROCESIJA	(1.142.897,75)
5.4. DOBITAK IZ REDOVNOG POSLOVANJA PRE OPOREZIVANJA	47.271.152,65
5.4.1. Poslovni Dobitak-neto poslovni rezultat	165.094.523,71
5.4.2. Finansijski prihod osim finansijskih prihoda po osnovu investicionih aktivnosti	3.273.765,31
5.4.3. Prihodi od usklađivanja vrednosti potraživanja i druge imovine koja služi za obavljanje delatnosti	34.002.399,59
5.4.4. Ostali prihodi	8.952.765,12
5.4.5. Finansijski rashodi osim finansijskih rashoda po osnovu investicionih aktivnosti (3.973.877,06)	
5.4.6. Rashodi po osnovu obezvređivanja potraživanja i druge imovine koja služi za obavljanje delatnosti	(156.100.215,10)
5.4.7. Ostali rashodi	(3.978.208,92)
5.5 DOBITAK PRE OPOREZIVANJA	30.664.517,60
5.5.1. Dobitak iz redovnog poslovanja pre oporezivanja	47.271.152,65
5.5.2. Neto gubitak poslovanja koji se obustavlja, negativni efekti promene računovodstvenih politika i ispravki grešaka iz ranijih perioda	(16.606.635,05)
5.6. NETO DOBITAK	16.088.090,10
5.6.1. Dobitak pre oporezivanja	30.664.517,60
5.6.2. Porez na dobitak	(15.147.803,40)
5.6.3. Dobitak na osnovu kreiranja odloženih poreskih sredstava i smanjenje odloženih poreskih obaveza	571.375,90

6. NEUSAGLAŠENA POTRAŽIVANJA I OBAVEZE

Na osnovu zakona o računovodstvu ("Sl. glasnik RS", br. 62/2013), član 18. društvo je dužno da pre sastavljanja finansijskih izveštaja usaglasi međusobna potraživanja i obaveze, što se dokazuje odgovarajućom ispravom.

Društvo je na dan 31.10.2015.godine poslalo 2.432 izvoda otvorenih stavki, od kojih je usaglašeno 554, osporeno 101, osporeni a utuženi 21, osporeni (otpis) 35, i 1721 nevraćenih ios-a.

Društvo je u više navrata pokušalo da dostavi izvode otvoreni stavki licima koja iste nisu vratili, ali bezuspešno.

7. TRANSAKCIJE SA POVEZANIM PRAVNIM LICIMA

Transakcije sa povezanim pravnim licima, akcionarima Društva i licima iz organa uprave i nadzora za period 01.01.-31.12.2015 su prikazane u tabeli:

Račun Opis	POČETNO STANJE		TEKUĆI PROMET		UKUPNI PROMET		SALDO	
	Dugovni	Potražni	Dugovni	Potražni	Dugovni	Potražni	Dugovni	Potražni
01 4 Ostala nematerijalna ulaganja	1.430.626,02	0,00	0,00	0,00	1.430.626,02	0,00	1.430.626,0 2	0,00
15 0 Dati avansi za zalihe i usluge	0,00	0,00	560.614,00	531.814,00	560.614,00	531.814,00	28.800,00	0,00
15 9 Ispravka vrednosti datih avansa	0,00	0,00	0,00	9.600,00	0,00	9.600,00	0,00	9.600,00
20 1 Potraživanja po osnovu premijske neživotnih osiguranja	1.055.755,45	2.323,00	5.238.717,30	5.580.203,17	6.294.472,75	5.582.526,17	711.946,58	0,00
20 7 Ostali kupci i ostala potraživanja	230.410,27	0,00	5.608.538,60	4.008.510,30	5.838.948,87	4.008.510,30	1.830.438,5 7	0,00
20 9 Ispravka vrednosti potraživanja po osnovu premijske, učešća u naknadi šteta i potraživanja od ostalih kupaca	0,00	193.634,57	54.379,54	2.324.881,65	54.379,54	2.518.516,22	0,00	2.464.136,88
211 Dati avansi po ostalim osnovima	1.136.295,48	0,00	135.715,44	961.445,80	1.272.010,92	961.445,80	310.565,12	0,00
21 9 Ispravka vrednosti potraživanja iz specifičnih poslova	0,00	916.643,98	0,00	-606.078,86	0,00	310.565,12	0,00	310.565,12
22 8 Ostala potraživanja	8.394,94	0,00	244.882,99	244.882,99	253.277,93	244.882,99	8.394,94	0,00
22 9 Ispravka vrednosti drugih potraživanja	0,00	8.394,94	0,00	0,00	0,00	8.394,94	0,00	8.394,94
30 0 Akcijski kapital	0,00	269.132.184,00	0,00	0,00	0,00	269.132.184,0 0		269.132.184,0 0

430	Obaveze po osnovu šteta i ugovorenih iznosa u zemlji	0,00	0,00	3.256.430,68	3.256.430,68	3.256.430,68	0,00	0,00	0,00
445	Obaveze za proviziju iz poslova osiguranja, saosiguranja i reosiguranja	0,00	1.336.251,18	22.970.917,44	24.293.844,47	22.970.917,44	25.630.095,65	0,00	2.659.178,21
464	Obaveze prema dobavljačima	0,00	3.606.563,65	19.923.265,15	19.744.989,34	19.923.265,15	23.351.552,99	0,00	3.428.287,84
466	Obaveze po osnovu kamata i troškova finansiranja	0,00	0,00	16,88	16,88	16,88	16,88	0,00	0,00
469	Ostale obaveze	0,00	0,00	217.346,00	236.879,00	217.346,00	236.879,00	0,00	19.533,00
496	Doprinos za preventivu	0,00	0,00	6.000.000,00	0,00	6.000.000,00	0,00	6.000.000,00	0,00

8. ZARADE PO AKCIJAMA I ISPLAĆENE DIVIDENDE

$$\text{Zarada po akciji} = \frac{\text{Neto dobit 2015.g}}{\text{Ukupan broj akcija}} = \frac{16,088,090.10}{414,550} = 38.81 \text{ Din}$$

Na osnovu odluke broj 16143 od 22.11.2006.godine o distribuciji javnom ponudom preferencijalnih akcija XV emisije radi povećanja osnovnog kapitala Društvo garantuje dividendu imaoocima preferencijalnih akcija najmanje u visini eskontne stope Narodne banke Srbije.

Shodno tome je na osnovu odluke broj 01-434 od 27.04.2015. godine o raspodeli dobiti za 2014.godinu izvršena isplata dividende vlasnicima preferencijalnih akcija u bruto iznosu od 12.384.000,00 rsd

9. STRUKTURA VREDNOSTI VANBILANSNIH POZICIJA

Vanbilansne pozicije se odnose na akcije koje se nalaze u portfoliju društva, a koje su isključene sa berzanskog tržišta.

Naziv partnera	Vanbilansna aktiva- osnovica	Vanbilansna pasiva- ispravka vrednosti	SALDO
AGROBANKA A.D. BEOGRAD	345.328,00	345.328,00	0,00
MONTAŽA AD	119.350,00	119.350,00	0,00
PRIVREDNA BANKA AD BEOGRAD	12.420,00	12.420,00	0,00
TELEFONIJA	6.453,00	6.453,00	0,00
UNIVERZAL BANKA A.D. BEOGRAD	78.100,00	78.100,00	0,00
RAZVOJNA BANKA VOJVODINE A.D. U STEČAJU	64.155,00	64.155,00	0,00
AGROSREM AD - U STEČAJU	3.789.406,00	3.789.406,00	0,00
A.D. ZA OSIGURANJE TAKOVO	186.880,00	186.880,00	0,00
LEPENKA HOLDING KOMPANIJA A.D.	975.000,00	975.000,00	0,00
JUGOALAT-JAL AD	88.950,00	88.950,00	0,00
PRIVREDNO DRUŠTVO BETONJERKA AD LESKOVAC	19.200,00	19.200,00	0,00
UKUPNO	5,685,242.00	5,685,242.00	0,00

10. IZVEŠTAJ O OSTALOM REZULTATU

Tokom 2015.godine, Društvo je knjižilo umanjenje na ime aktuarskih dobitaka po osnovu rezervisanja za otpremnine iznos od 36.221,84 dinara, dok je stanje nerealizovanih gubitaka po osnovu HOV raspoloživih za prodaju tokom 2015.godine uvećano za iznos od 113.000,00 dinara.

Uz iskazani neto dobitak u iznosu od 16.088.090,10 dinara, Društvo je zabeležilo ukupan neto sveobuhvatni dobitak u iznosu od 15.938.868,26 dinara.

11. IZVEŠTAJ O TOKOVIMA GOTOVINE U PERIODU OD 01.01.2015.-31.12.2015.

Pozicija		AOP	Iznos
	1	2	3
A.	TOKOVI GOTOVINE IZ POSLOVNIH AKTIVNOSTI		
I.	Prilivi gotovine iz poslovnih aktivnosti (od 1 do 5)	3001	2.665.582.134,76
	1. Premije osiguranja i saosiguranja i primljeni avansi	3002	2.533.723.040,66
	2. Premije reosiguranja i retrocesija	3003	0,00
	3. Prilivi od učešća u naknadi šteta	3004	2.570.735,58
	4. Primljene kamate iz poslovnih aktivnosti	3005	120.126,94
	5. Ostali prilivi iz redovnog poslovanja	3006	129.168.231,58
II.	Odlivi gotovine iz poslovnih aktivnosti (od 1 do 9)	3007	2.378.751.415,71
	1. Naknade šteta i ugovorenih iznosa iz osiguranja, udeli u štetama iz saosiguranja i dati avansi	3008	917.739.377,78
	2. Naknade šteta i udeli u štetama iz reosiguranja i retrocesija	3009	0,00
	3. Premije saosiguranja, reosiguranja i retrocesija	3010	35.893.529,71
	4. Zarade, naknade zarada i ostali lični rashodi	3011	401.518.724,15
	5. Ostali troškovi sprovođenja osiguranja	3012	682.507.180,91
	6. Plaćene kamate	3013	548.081,83
	7. Porez na dobitak	3014	13.848.645,38
	8. Odlivi po osnovu ostalih javnih prihoda	3015	325.737.020,10
	9. Ostali odlivi gotovine iz redovnog poslovanja	3016	958.855,85
III.	Neto priliv gotovine iz poslovnih aktivnosti (I-II)	3017	286.830.719,05
IV.	Neto odliv gotovine iz poslovnih aktivnosti (II-I)	3018	0,00
B.	TOKOVI GOTOVINE IZ AKTIVNOSTI INVESTIRANJA		
I.	Prilivi gotovine iz aktivnosti investiranja (od 1 do 5)	3019	968.761.032,65
	1. Prodaja akcija i udela (neto prilivi)	3020	16.259.835,15
	2. Prodaja nematerijalnih ulaganja, nekretnina, postrojenja, opreme i bioloških sredstava	3021	4.531.674,69
	3. Ostali finansijski plasmani – deponovanja i ulaganja (neto prilivi)	3022	905.830.466,80
	4. Primljene kamate iz aktivnosti investiranja	3023	38.049.130,29
	5. Primljene dividende i učešća u rezultatu	3024	4.089.925,72
II.	Odlivi gotovine iz aktivnosti investiranja (od 1 do 3)	3025	1.486.651.978,02

Pozicija	AOP	Iznos
1	2	3
1. Kupovina akcija i udela (neto odlivi)	3026	0,00
2. Kupovina nematerijalnih ulaganja, nekretnina, postrojenja, opreme i bioloških sredstava	3027	23.916.877,23
3. Ostali finansijski plasmani – deponovanja i ulaganja (neto odlivi)	3028	1.462.735.100,79
III. Neto priliv gotovine iz aktivnosti investiranja (I-II)	3029	0,00
IV. Neto odliv gotovine iz aktivnosti investiranja (II-I)	3030	517.890.945,37
V. TOKOVI GOTOVINE IZ AKTIVNOSTI FINANSIRANJA		
I. Prilivi gotovine iz aktivnosti finansiranja (od 1 do 5)	3031	0,00
1. Uvećanje osnovnog kapitala	3032	0,00
2. Dugoročni krediti (neto prilivi)	3033	0,00
3. Kratkoročni krediti (neto prilivi)	3034	0,00
4. Ostale dugoročne obaveze	3035	0,00
5. Ostale kratkoročne obaveze	3036	0,00
II. Odlivi gotovine iz aktivnosti finansiranja (od 1 do 7)	3037	15.809.801,96
1. Otkup sopstvenih akcija i udela	3038	0,00
2. Dugoročni krediti (neto odlivi)	3039	0,00
3. Kratkoročni krediti (neto odlivi)	3040	0,00
4. Ostale dugoročne obaveze	3041	0,00
5. Ostale kratkoročne obaveze	3042	0,00
6. Finansijski lizing	3043	2.715.344,95
7. Isplaćene dividende i učešća u rezultatu	3044	13.094.457,01
III. Neto priliv gotovine iz aktivnosti finansiranja (I-II)	3045	0,00
IV. Neto odliv gotovine iz aktivnosti finansiranja (II-I)	3046	15.809.801,96
G. SVEGA PRILIV GOTOVINE (3001+3019+3031)	3047	3.634.343.167,41
D. SVEGA ODLIV GOTOVINE (3007+3025+3037)	3048	3.881.213.195,69
Đ. NETO PRILIV GOTOVINE (3047-3048)	3049	0,00
E. NETO ODLIV GOTOVINE (3048-3047)	3050	246.870.028,28
Ž. GOTOVINA NA POČETKU OBRAČUNSKOG PERIODA	3051	433.663.680,22
Z. POZITIVNE KURSNE RAZLIKE PO OSNOVU PRERAČUNA GOTOVINE	3052	203.160,48

Pozicija		AOP	Iznos
	1	2	3
I.	NEGATIVNE KURSNE RAZLIKE PO OSNOVU PRERAČUNA GOTOVINE	3053	
J.	GOTOVINA NA KRAJU OBRAČUNSKOG PERIODA (3049- 3050+3051+3052-3053)	3054	186.996.812,42

Po početnom stanju neraspoređena dobit Društva iznosila je 45.553.401,24 dinara, i ista je Odlukom o raspodeli dobiti br.01-434 raspoređena na sledeći način:

- isplaćena je dividenda vlasnicima preferencijalnih akcija za 2014.godinu u iznosu od 12.384.000,00 RSD.

Do povećanja neraspoređene dobiti u iznosu od 7.778.210,40 RSD je došlo usled korekcije početnog stanja po osnovu greške.

Ukidanjem formiranih rezervi i rezervi iz dobitka za stanove u korist neraspoređene dobiti Društva, ista je uvećana za 684.991,53 RSD.

Stanje neraspoređene dobiti je uvećano za neto dobit 2015.godine u iznosu od 16.088.090,10 RSD, tako da neraspoređena dobit Društva na kraju godine iznosi ukupno 57.720.693,27 RSD.

Početno stanje revalorizacionih rezervi i aktuarskih dobitaka u 2015. godini je iznosilo 104.377.672,38 RSD. Društvo je u 2015.godini vršilo procenu nepokretnosti, tako da je stanje na računu revalorizacionih rezervi uvećano za 67.017.604,42 RSD. Tokom godine je izvršeno i rezervisanje za otpremnine po osnovu kog je umanjen iznos aktuarskog dobitka za 36.221,84 RSD. Stanje revalorizacionih rezervi i aktuarskih dobitaka na dan 31.12.2015.godine iznosi 171.359.054,96 RSD.

13. POKAZATELJI EFIKASNOSTI POSLOVANJA

Porast ukupne premije osiguranja	Fakturisana premija u obr. periodu	<u>2,482,350,701.69</u>	=	<u>2,184,084,854.56</u>	=	113.66%
	Fakturisana premija u prethodnom obr. periodu					
Stepen realnosti obračuna prenosne premije u 2015	Prenosna premija na kraju obr.perioda	<u>1,275,940,042.09</u>	=	<u>2,482,350,701.69</u>	=	51.40%
	Premija osiguranja ostvarena u obr. periodu					
Stepen realnosti obračuna prenosne premije u 2015	Prenosna premija na kraju prethodnog obr.perioda	<u>1,155,125,268.15</u>	=	<u>2,184,084,854.56</u>	=	52.89%
	Premija osiguranja ostvarena u prethodnom obr. periodu					
Kretanje u visini prenosne premije u 2015	Ukupna prenosna premija na kraju obr.perioda	<u>1,275,940,042.09</u>	=	<u>1,155,125,268.15</u>	=	110.46%
	Ukupna prenosna premija na početku obr. perioda					
Stepen realnosti obračuna rez.šteta u tekućem periodu	Iznos rezervisanih šteta na kraju obr. perioda	<u>1,006,611,848.06</u>	=	<u>652,707,664.86</u>	=	154.22%
	Iznos likvidiranih šteta u obr. periodu					
Stepen realnosti obračuna rez.šteta na kraju i početku obrač. perioda	Iznos rezervisanih šteta na kraju obr. perioda	<u>1,006,611,848.06</u>	=	<u>880,109,496.72</u>	=	114.37%
	Iznos rezervisanih šteta na početku obr. perioda					

14. LIKVIDNOST

$$L1 = \frac{\text{gotovina i gotovinski ekvivalenti}}{\text{kratkoročne obaveze}} = \frac{186.996.812,42}{164.702.547,15} = 1,14$$

$$L2 = \frac{\text{obrtna imovina - zalihe}}{\text{kratkoročne obaveze}} = \frac{1.898.892.781,04 - 11.577.648,27}{164.702.547,15} = 11,46$$

LIKVIDNA SREDSTVA NA DAN 31.12.2015.

(Iznos u RSD)

Konto	Naziv	Iznos
232	Kratkoročni depoziti kod banaka	481.626.100,00
233	Finansijska sredstva raspoloživa za prodaju	8.199.526,00
235	Hartije od vrednosti koje se drže do dospeća	481.045.404,87
236	Finansijska sredstva koja se iskazuju po fer vrednosti kroz bilans uspeha	87.439.794,85
241	Tekući (poslovni) računi	178.279.564,42
242	Izdvojena novčana sredstva i akreditivi	8.540.815,96
243	Blagajna	0,00
244	Devizni računi	176.432,04
245	Devizni akreditivi	0,00
UKUPNO:		1.245.307.638,14

U poslovnim bankama u zemlji plasirano je 481.626.100,00 dinara po tržišnim kamatnim stopama.

Gotovinski ekvivalenti (sredstva na poslovnim računima po viđenju) iznose 186.996.812,42 dinara, od toga se na devizna sredstva odnosi 176.432,04 dinara.

Stanje hartija od vrednosti koje se drže do dospeća na dan 31.12.2015. godine iznosi 481.045.404,87 dinara, finansijska sredstva raspoloživa za prodaju 8.199.526,00 dinara, finansijskih sredstava koja se iskazuju po fer vrednosti kroz bilans uspeha 87.439.794,85 dinara.

Likvidna sredstva „AMS Osiguranja“ a.d.o. na dan 31.12.2015. godine iznose 1.245.307.638,14 dinara.

Zvaničan kurs (srednji kurs NBS) koji je korišćen za preračunavanje u dinarsku protivvrednost deviznih pozicija bilansa stanja je EUR 121,6261 na dan 31.12.2015, i EUR 120,9583 na dan 31.12.2014.

15. Proces upravljanja rizicima u Društvu

U skladu sa Odlukom o sistemu upravljanja u društvu za osiguranje/reosiguranje („Službeni glasnik RS“ br. 51/2015) Društvo je dužno da identifikuje, procenjuje i meri rizike kojima je izloženo u svom poslovanju i da upravlja tim rizicima na način kojim će se obezbediti trajno održavanje stepena izloženosti rizicima na nivou koji neće ugroziti imovinu i poslovanje Društva.

Cilj Društva je da obezbedi postojanje i funkcionisanje efikasnog sistema upravljanja rizicima kojima je izloženo ili bi moglo biti izloženo u svom poslovanju i da uspostavi proces upravljanja rizicima koji obuhvata sledeće faze:

- 1) identifikovanje rizika,
- 2) procene i merenje rizika,
- 3) upravljanje rizicima kroz definisanje odgovora na rizike i
- 4) kontinuirano izveštavanje o značajnim rizicima.

Identifikovanje rizika podrazumeva identifikovanje prisutnih i potencijalnih rizika proisteklih iz obavljanja delatnosti Društva. Registar rizika predstavlja bazu rizika, koji se prate u okviru funkcije upravljanja rizicima u Društvu.

Procena rizika u Društvu se zasniva na dve vrste ulaznih informacija – procena uticaja i procena verovatnoće nastanka rizika. Ukupna izloženost riziku dobija se množenjem bodova za uticaj sa bodovima za verovatnoću nastanka:

- Verovatnoća nastanka može biti mala (1), srednja (2) i velika (3);
- Uticaj može biti nizak (1), srednji (2) i visok (3);
- Ukupna izloženost riziku može biti niska (ocena 1,2), srednja (ocena 3, 4) i visoka (ocena 6,9).

Izborom adekvatnog *odgovora na rizike* smanjuje se verovatnoća nastanka rizika i uticaja na Društvo. Odgovor na rizike će zavisiti od važnosti rizika, tolerancije i od stava Društva.

Kako bi se sistem upravljanja rizicima kontinuirano poboljšavao i unapređivao, organizuje se *sistem praćenja i izveštavanja o rizicima*, na način:

- da se minimum u toku poslovnog tromesečja Izvršni odbor obaveštava o rizicima i njihovoj proceni;
- da se, kako bi se rizici nalazili u prihvatljivim granicama, definišu mere i preporuke za poboljšanje sistema upravljanja rizicima;
- da se minimum u toku poslovnog tromesečja Izvršni odbor obavesti o rezultatima kontrole rizika i sprovođenju definisanih mera.

Cenovni rizik (rizik promene cene kapitala)

Pokazatelj A3 meri odnos učešća u kapitalu drugih pravnih lica i ukupne aktive. Visoke vrednosti ovog pokazatelja ukazuju na visoko učešće u kapitalu drugih pravnih lica u ukupnom kapitalu, tj. da je Društvo izloženo riziku promene cena kapitala. Pokazatelj A3 ima skoro iste vrednosti od početka 2013. godine pa i na dan obračuna 31.12.2015. godine. Ove vrednosti ne prelaze iznos od 0,01, što znači da se Društvo nije izložilo velikom riziku promene cene kapitala, ali ukazuje i na samu prirodu posla, s obzirom da je za društva koja se bave neživotnim osiguranjem izraženija potreba za likvidnim sredstvima od one koja važi za društva koja se bave poslovima životnih osiguranja.

Rizik likvidnosti

Rizik likvidnosti je rizik nemogućnosti Društva da unovči svoja ulaganja i drugu imovinu kako bi u celini i blagovremeno podmirilo svoje dospelje i buduće finansijske obaveze. U cilju smanjenja verovatnoće nastanka rizika likvidnosti, Društvo kontinuirano obračunava i prati koeficijente likvidnosti.

Visoke vrednosti pokazatelja likvidnosti ukazuju na mogućnost Društva da odgovori na neočekivane potrebe za gotovinom bez potrebe da unovčava svoje dugoročne plasmane. Sa druge strane preterano visoke vrednosti ovog pokazatelja mogu ukazivati na neadekvatnu politiku plasmana i na umanjenu mogućnost generisanja profita po osnovu plasmana sredstava.

Ликвидност	31.12.2014	31.12.2015
Л1 = Готовина и готовински еквиваленти / Краткорочне обавезе	3.01	1.14
Л2 = Обртна имовина умањена за залихе / Краткорочне обавезе	16.84	11.46

*Tabela 1: Koeficijenti likvidnosti
na dan 31.12.2014. i 31.12.2015. godine*

Društvo u vezi sa utvrđivanjem likvidnosti prati i pokazatelje L1 i L2, koji na dan 31.12.2014. i 31.12.2015. godine imaju vrednosti prikazane u sledećoj Tabeli 2. Koeficijent likvidnosti L1 je izračunat stavljanjem u odnos gotovine i gotovinskih ekvivalenata sa kratkoročnim obavezama. Korišćenjem podataka iz Bilansa stanja izračunat je i koeficijent likvidnosti L2 stavljanjem u odnos obrtne imovine umanjene za залихе sa kratkoročnim obavezama.

Kod upravljanja rizikom likvidnosti, a u vezi sa praćenjem dinamike novčanih tokova, vrši se i analiza podataka iz Izveštaja o novčanim tokovima. Pod novčanim tokovima podrazumevaju se tokovi gotovine iz poslovnih aktivnosti, aktivnosti finansiranja, aktivnosti investiranja, svega neto promena gotovine, gotovina na početku perioda i gotovina na kraju perioda.

Kreditni rizik

Kreditni rizik, u smislu stepena u kom Društvo kreditira osiguranike, zastupnike, posrednike i reosiguravače, pokazuje sklonost Društva da po svaku cenu odobri odloženo plaćanje premije radi ostvarivanja kratkoročnih ciljeva, ali i na nepoštovanje pravila za procenu bilansnih pozicija kroz prikazivanje aktive većom nego što zaista jeste. Kontrolna funkcija upravljanja rizicima i interne kontrole redovno prati kretanje pokazatelja kvaliteta imovine A2 koji predstavlja odnos između potraživanja za premiju i ukupne ugovorene premije. Visoke vrednosti ovog pokazatelja mogu ukazati na sklonost Društva da po svaku cenu odobri odloženo plaćanje premije radi ostvarivanja kratkoročnih ciljeva, ali i na nepoštovanje pravila za procenu bilansnih pozicija kroz prikazivanje aktive većom nego što zaista jeste.

Vrednost pokazatelja A2 (koeficijent kvaliteta imovine) posmatrana na način prikazan u Tabeli 2 pokazuje u 2014. godini pad u odnosu na vrednost u 2013. godini, da bi u 2015. godini vrednost koeficijenta A2 imala isti iznos kao i u 2014. godini od 0,05. S obzirom da vrednosti ne beleže visoke iznose, trend kretanja vrednosti A2 ne ukazuje na opasnost od neizvesnosti naplate potraživanja za premiju. Društvo ne odobrava odloženo plaćanje po svaku cenu kako bi ostvarilo kratkoročne ciljeve - povećanje prodaje i profita. Kretanje ovog pokazatelja se, posmatrajući prethodni period, ciklično ponavlja, što ukazuje da je rizik od nemogućnosti naplate potraživanja u predvidivim i očekivanim granicama.

Квалитет имовине	31.12.2013	31.12.2014	31.12.2015
A2 – Потраживања за премију / Ук. Уговорена премија	0.09	0.05	0.05

Tabela 2: Pokazatelj kvaliteta imovine A2 na dan 31.12.2013, 31.12.2014. i 31.12.2015. godine

16. EKSTERNA KONTOLA

Informacije o merama nadzora Narodne banke Srbije

Narodna banka Srbije – Uprava za nadzor nad finansijskim institucijama dana 13.03.2015. godine donela je Rešenje o izricanju mera nadzora broj G. br. 1642 (primljeno u Društvu dana 16.03.2015. godine, delovodni broj 01-251 od 16.03.2015. godine), povodom neposredne kontrole obavljene u toku 2014. godine.

Na osnovu naloženih mera nadzora, Društvo je u 2015. godini bilo u obavezi da Narodnoj banci Srbije (u daljem tekstu: NBS) dostavlja izveštaje o sprovođenju mera nadzora, sa propratnom dokumentacijom, na koji način je Društvo i postupilo dostavljanjem sledećeg:

1. Izveštaj o sprovođenju mera br. 01-375 od 15.04.2015. godine, zavedeno u NBS pod brojem 19440 od 15.04.2015. godine;
2. Izveštaj o sprovođenju mera II br. 01-626 od 15.06.2015. godine, zavedeno u NBS pod brojem 32720 od 15.06.2015. godine;
3. Izveštaj o sprovođenju mera III br. 07-1366 od 30.06.2015. godine, zavedeno u NBS pod brojem 35673 od 30.06.2015. godine;
4. Postupanje „AMS Osiguranje“ a.d.o. Beograd po Rešenju o izricanju mera nadzora (knjiga šteta, interni akt, nalaz internog revizora) br. 01-898 od 31.07.2015. godine, zavedeno u NBS pod brojem 41873 od 31.07.2015. godine;
5. Izveštaj o sprovođenju mera IV br. 07F-97 od 31.07.2015. godine, zavedeno u NBS pod brojem 41875 od 31.07.2015. godine;
6. Postupanje „AMS Osiguranje“ a.d.o. Beograd po Rešenju o izricanju mera nadzora (izveštaj o sprovedenom testu uporedivosti, nalaz internog revizora) br. 01-910 od 04.08.2015. godine, zavedeno u NBS pod brojem 42405 od 04.08.2015. godine;
7. Izveštaj o sprovođenju mera V br. 07F-121 od 10.08.2015. godine, zavedeno u NBS pod brojem 42337 od 10.08.2015. godine;
8. Izveštaj o sprovođenju mera VI br. 07F-297 od 02.10.2015. godine, zavedeno u NBS pod brojem 53224 od 02.10.2015. godine;
9. Izveštaj o sprovođenju mera VII br. 07F-49 od 21.01.2016. godine, zavedeno u NBS pod brojem 4029 od 21.01.2016. godine.

18. ZAKLJUČAK

Društvo je u 2015. godini ostvarilo neto dobit u inosu od 16.088.090,10 rsd. Društvo je tokom cele godine bilo likvidno i sve obaveze su izmirivane u roku. Postignuta je visoka ažurnost u rešavanju podnetih odštetnih zahteva.

Na dan 31.12.2015. godine zabeležen je rast učešća premije autoodgovornosti u ukupnoj premiji sa 83.00 %,koliko je iznosio procent učešća na dan 31.12.2014. godine na 86.69 %.

Društvo je svoje investicione aktivnosti usmerilo na ulaganja u državne hartije od vrednosti za koje garantuje Republika Srbija, obzirom da je u 2015. godini nastavljen trend pada kamatnih stopa na oročene depozite u dinarima i devizama

Odluka o ulaganju u državne hartije od vrednosti, uslovljena je prvenstveno trendom pada prinosa na deponovana sredstva kod banaka, direktno uslovljena padom referentne kamatne stope NBS. Referentna kamatna stopa je u 2015. godini smanjena za 3,5 p.p.

Stopa prinosa denominovanih obveznica u EUR, znatno je iznad kamate za oročene devizne depozite kod banaka za period oročavanja na 12 i 24 meseca.

Na pad eur-a uticali su brojni faktori, od sporog oporavka zemalja evrozone, grčke krize, pa do dugo najavljivanog povećanja referentne kamatne stope Federalne rezerve SAD-a, za 0,25 p.p.

Društvo je u postupku usklađivanja sa zakonom o osiguranju ("Sl.glasnik" br.139/2014, a radi dobijanja rešenja o usklađenosti od strane NBS dostavilo NBS i predlog nove Odluke o primeni računovodstvenih politika.

Društvo svoje investicione aktivnosti usklađuje sa propisima i internim aktima, vodeći računa o propisanim ograničenjima, ročnoj usklađenosti sa obavezama Društva, valutnoj usklađenosti, disperziji rizika, prinosima, bonitetu banaka, emitenata ili drugog pravnog lica, kod koga su sredstva uložena, kao i stanju i kretanjima na finansijskim tržištima.

Pri deponovanju slobodnih sredstava kod banaka, Društvo se rukovodi bonitetom pojedinačne banke, iskazan kroz pokazatelje poslovanja (pokazatelji profitabilnosti, likvidnosti, adekvatnosti kapitala, neto rezultat...).

Uz sagledavanje finansijskih pokazatelja banaka, analizira se stanje u bankarskom sektoru na osnovu kvartalnih izveštaja Narodne banke Srbije.

Analiza uključuje uticaje na rezultat bankarskog sektora, koeficijente likvidnosti prema referentnim kriterijumima, promene u skupovima banaka grupisanih po veličini bilansne aktive, kao i promene rejtinga zemalja matica banaka koje posluju u Republici Srbiji.

Prate se i promene u vlasničkoj strukturi svake pojedinačne banke, koja je dostavila ponudu za deponovanje sredstava, vrši se komparativna analiza banaka i dostavljenih kamatnih stopa.

Društvo sredstva tehničke rezerve ulaže u skladu sa Zakonom o osiguranju i Odlukom o investiranju sredstava osiguranja, poštujući limite grupnih i pojedinačnih ulaganja.

Pri deponovanju slobodnih novčanih sredstava za kupovinu državnih hartija od vrednosti Republike Srbije, analiziraju se aukcije državnih hartija od vrednosti na kojima Društvo planira da učestvuje, kao i pregled dešavanja na svetskom finansijskom tržištu.


Sagledavanjem svih navedenih faktora, praćenjem izvršne stope prinosa poslednjih aukcija državnih

hartija od vrednosti i uz saradnju sa brokerom, Društvo donosi odluku o visini stope prinosa sa kojom učestvuje na aukciji.

Prateći trendove osiguranja u Srbiji, u narednoj godini nastavićemo sa generisanjem proizvoda osiguranja, izmenom i dopunom uslova i tarifa kako bi održali konkurensku poziciju na tržištu, što će nam uz kontinuiranu edukaciju zaposlenih kojoj maksimalno težimo i pažljivo izabrane marketinške kampanje koje Društvo planira sprovesti u 2016toj godini, doneti očekivani rast u broju prodatih polisa osiguranja i time osigurati našu poziciju medju vodećim osiguravačima u Srbiji.

Osnovni zadatak Društva do kraja poslovne 2015. godine je povećanje tržišnog učešća i uspešnost plasmana sredstava osiguranja na finansijskom tržištu, čime se pruža veća sigurnost osiguranim licima za isplatu šteta, odnosno osiguranih suma kada nastane osigurani slučaj, investitorima, zaposlenima, a samim tim i široj društvenoj zajednici.


Upotpunjavanjem ponude i stvaranjem organizacionih kapaciteta i razvojem korporativne prodaje, Društvo širi potencijal i otvara nove kanale prodaje i samim tim Društvo uvećava prepoznatljivost brenda, podiže korporativni imidž i povećava zadovoljstvo klijenata.



Beloševac Branimir

Direktor Direkcije za podršku osiguranju




Mandić Vučeta
Generalni direktor



АМС ОСИГУРАЊЕ А.Д.О.

Бр. 01-503

28.04.2016 год.

На основу одредаба Закона о рачуноводству ("Сл. гласник РС", бр. 62/2013, члана 52, став 1. тачка 8. Закона о осигурању ("Сл. гласник РС", бр. 139/2014), члана 34. став 1. тачка 3. Статута Акционарског друштва за осигурање "АМС Осигурање" а.д.о. Београд (у даљем тексту: Друштво), Скупштина акционара Друштва на 35. (редовној) седници одржаној дана 28.04.2016. године донела је

ОДЛУКУ

О

УСВАЈАЊУ ФИНАНСИЈСКИХ ИЗВЕШТАЈА СА ИЗВЕШТАЈЕМ О ПОСЛОВАЊУ ЗА 2015. ГОДИНУ

Усваја се финансијски резултат пословања по годишњем рачуну за период јануар – децембар 2015. године и то:

БИЛАНС СТАЊА:

износи су у 000 динара

АКТИВА:

1) Неуплаћени уписани капитал.....	0
2) Нематеријална улагања.....	4.417
3) Софтвер и остала права.....	11.962
4) Некретнине, постројења и опрема.....	840.174
5) Дугорочни финансијски пласмани.....	1.032.704
6) Остала дугорочна средства.....	767
7) Залихе.....	11.578
8) Стална средства намењена продаји и средства пословања које се одуставља.....	42.777
9) Потраживања.....	215.890
10) Потраживања за више плаћен порез на добитак.....	0
11) Финансијски пласмани.....	978.039
12) Готовински еквиваленти и готовина.....	186.997
13) Активна временска разграничења.....	431.844
14) Техничке резерве које падају на терет саосигуравача, реосигуравача и ретроцесионара.....	31.768
УКУПНА АКТИВА.....	3.788.917
Ванбилансна актива.....	5.685

ПАСИВА:

1) Акцијски капитал.....	641.723
2) Резерве.....	0
3) Ревалоризационе резерве по основу ревалоризације нематеријалне имовине, некретнина, постројења и опреме.....	166.807
4) Нереализовани добици.....	4.552
5) Нереализовани губици.....	(18.963)
6) Нераспоређени добитак.....	57.721
7) Губитак до висине капитала.....	0

8) Дугорочна резервисања.....	5.614
9) Дугорочне обавезе.....	5.209
10) Одложене пореске обавезе.....	8.771
11) Краткорочне обавезе.....	164.703
12) Пасивна временска разграничења.....	1.721.687
13) Резервисане штете.....	1.006.612
14) Друге техничке резерве осигурања до годину дана.....	0
15) Губитак изнад висине капитала.....	0
УКУПНА ПАСИВА.....	3.788.917
Ванбилансна пасива.....	5.685

БИЛАНС УСПЕХА:

1) Пословни (функционални) приходи.....	2.385.878
2) ПОСЛОВНИ (ФУНКЦИОНАЛНИ) РАСХОДИ.....	1.204.347
3) ДОБИТАК - БРУТО ПОСЛОВНИ РЕЗУЛТАТ (1-2).....	1.181.531
4) ПРИХОДИ ОД ИНВЕСТИРАЊА СРЕДСТАВА ОСИГУРАЊА.....	209.738
5) РАСХОДИ ПО ОСНОВУ ИНВЕСТИРАЊА СРЕДСТАВА ОСИГУРАЊА.....	4.104
6) ДОБИТАК ИЗ ИНВЕСТИЦИОНЕ АКТИВНОСТИ (4-5).....	18.331
7) ТРОШКОВИ СПРОВОЂЕЊА ОСИГУРАЊА.....	1.034.766
8) ПОСЛОВНИ ДОБИТАК - НЕТО ПОСЛОВНИ РЕЗУЛТАТ (3+6-7).....	165.096
9) ФИНАНСИЈСКИ ПРИХОДИ, ОСИМ ФИНАНСИЈСКИХ ПРИХОДА ПО ОСНОВУ ИНВЕСТИЦИОНЕ АКТИВНОСТИ.....	3.274
10) ФИНАНСИЈСКИ РАСХОДИ, ОСИМ ФИНАНСИЈСКИХ РАСХОДА ПО ОСНОВУ ИНВЕСТИЦИОНЕ АКТИВНОСТИ.....	3.974
11) ПРИХОДИ ОД УСКЛАЂИВАЊА ВРЕДНОСТИ ПОТРАЖИВАЊА И ДРУГЕ ИМОВИНЕ КОЈА СЛУЖИ ЗА ОБАВЉАЊЕ ДЕЛАТНОСТИ.....	34.002
12) РАСХОДИ ПО ОСНОВУ ОБЕЗВРЕЂЕЊА ПОТРАЖИВАЊА И ДРУГЕ ИМОВИНЕ КОЈА СЛУЖИ ЗА ОБАВЉАЊЕ ДЕЛАТНОСТИ.....	156.100
13) ОСТАЛИ ПРИХОДИ.....	8.953
14) ОСТАЛИ РАСХОДИ.....	3.978
15) ДОБИТАК ИЗ РЕДОВНОГ ПОСЛОВАЊА ПРЕ ОПОРЕЗИВАЊА (8+9-10+11-12+13-14).....	47.273
16) НЕТО ГУБИТАК ПОСЛОВАЊА КОЈЕ СЕ ОБУСТАВЉА, НЕГАТИВНИ ЕФЕКТИ ПРОМЕНЕ РАЧУНОВОДСТВЕНИХ ПОЛИТИКА И ИСПРАВКИ ГРЕШАКА ИЗ РАНИЈИХ ПЕРИОДА.....	16.607
17) ДОБИТАК ПРЕ ОПОРЕЗИВАЊА (15-16).....	30.666
18) Порез на добитак.....	15.148
19) Добитак по основу креирања одложених пореских средстава и смањења одложених пореских обавеза.....	571
НЕТО ДОБИТАК (17-18+19).....	16.089

Председник
Скупштине акционара





АМС ОСИГУРАЊЕ А.Д.О.

Бр. 01-1403

14.11. 2016 год.

Београд, Рузвелтова 16

На основу члана 52. став 1. тачка 8. Закона о осигурању („Сл.гласник РС“, бр. 139/2014) и члана 34. Статута Акционарског друштва за осигурање „АМС Осигурање“ а.д.о. Београд (у даљем тексту: Друштво), Скупштина акционара Друштва на 38. (ванредној) седници одржаној дана 14.11.2016. године донела је

ОДЛУКУ

Усваја се исправљени Годишњи извештај о пословању „АМС Осигурање“ а.д.о. Београд за 2015. годину.

Образложење

Скупштина акционара Друштва је на својој редовној седници, одржаној дана 28.04.2016. године, усвојила Годишњи извештај о пословању „АМС Осигурање“ а.д.о. Београд за 2015. годину. Услед грешке настале приликом израде обрасца адекватности капитала, који је саставни део Годишњег извештаја о пословању Друштва за 2015. годину, неопходно је извршити измену наведеног извештаја, због чега је донета Одлука као у диспозитиву.

Председник
Скупштине акционара

Предраг Ђурђев



На основу члана 52. став 1. тачка 7. Закона о осигурању („Сл.гласник РС“, бр. 139/2014) и члана 34. став 1. тачка 3. Статута „АМС осигурање“ а.д.о. Београд (у даљем тексту: Друштво), Скупштина акционара Друштва на 35. (редовној) седници одржаној дана 28.04.2016. године донела је

ОДЛУКУ О РАСПОДЕЛИ ДОБИТИ
„АМС Осигурање“ а.д.о. Београд

Нераспоређена добит Друштва износи 57.720.693,27 РСД, од чега нераспоређена добит из ранијих година износи 41.632.603,17 РСД и нераспоређена добит за 2015. годину у износу од 16.088.090,10 РСД, распоређује се на следећи начин:

- Исплата дивиденде власницима преференцијалних акција за 2015. годину у износу од 6.966.000,00 РСД, а према Одлуци о дистрибуцији јавном понудом преференцијалних акција XV емисије ради повећања основног капитала од 22.11.2006. године.

Добит у износу од 50.754.693,27 РСД остаје нераспоређена.

Задужују се стручне службе Друштва за спровођење ове одлуке.

Председник
Скупштине акционара




АМС ОСИГУРАЊЕ А.Д.О.

Бр. 01-504

28.04.2016 год.

Београд, Рузвелтова 16

Бр. 01-1230 / 25.10.2016.

Предмет: Изјава

Lica odgovorna za sastavljanje godišnjeg izveštaja o poslovanju Društva „AMS Osiguranje“ a.d.o. Beograd, Ruzveltova 16, PIB:100000563, MB:17176471 za poslovnu 2015.godinu:

- 1) Vučeta Mandić, JMBG 1712943794417, raspoređen na poslovima Generalnog direktora Društva i
- 2) Branislava Beloševac, JMBG 1807957726822, raspoređena na poslovima Direktor direkcije za podršku osiguranju

Ovim putem izjavljujemo da prema našim najboljim saznanjima godišnji izveštaj je sastavljen uz primenu odgovarajućih međunarodnih standarda finansijskog izveštavanja i daje istinite i objektivne podatke o imovini, obavezama, finansijskom položaju i poslovanju, dobitcima i gubicima, tokovima gotovine i promenama na kapitalu Društva.

Direktora direkcije za podršku osiguranju



Branislava Beloševac

Generalni direktor



Vučeta Mandić

