


STUP „VRŠAC“ A.D.
Stepe Stepanovića 9
26300 Vršac



GODIŠNJI IZVEŠTAJ DRUŠTVA ZA 2016. GODINU

MART 2017

SADRŽAJ

1. UVOD U GODIŠNJI IZVEŠTAJ DRUŠTVA	3
POSEBNI PODACI.....	6
2. GODIŠNJI IZVEŠTAJI O POSLOVANJU DRUŠTVA ZA 2016. GODINU.....	7
UVOD	8
OSNOVNI PODACI O DRUŠTVU.....	9
ANALIZA ORGANIZACIJE RADA I POSLOVANJA U SAOBRAĆAJU	16
ANALIZA ORGANIZACIJE RADA SEKTORA TURIZMA, RAZVOJA I MARKETINGA.....	18
ANALIZA ORGANIZACIJE RADA I POSLOVANJA KOMERCIJALNO-TEHN. SEKTORA	28
ZAŠTITA ŽIVOTNE SREDINE BEZBEDNOST I ZDRAVLJE NA RADU	38
3.GODIŠNJI FINANSIJSKI IZVEŠTAJI ZA 2016. GODINU.....	39
BILANS STANJA.....	40
BILANS USPEHA.....	46
IZVEŠTAJ O OSTALOM REZULTATU.....	50
IZVEŠTAJ O TOKOVIMA GOTOVINE	52
IZVEŠTAJ O PROMENAMA NA KAPITALU	54
STATISTIČKI IZVEŠTAJ.....	64
NAPOMENE UZ FINANSIJSKE IZVEŠTAJE.....	72
PODACI ZA STATISTIČKE POTREBE I ANALIZU	94
IZVEŠTAJ NEZAVISNOG REVIZORA	106
4. IZJAVA LICA ODGOVORNIH ZA SASTAVLJANJE GODIŠNJIH IZVEŠTAJA	109
IZJAVA LICA ODGOVORNIH ZA SASTAVLJANJE GODIŠNJIH IZVEŠTAJA.....	110
5. ODLUKA SKUPŠTINE O USVAJANJU GODIŠNJEG FINANSIJSKOG IZVEŠTAJA I GODIŠNJEG IZVEŠTAJA O POSLOVANJU	111
6. ODLUKA O RASPODELI DOBITI	113



1. UVOD U GODIŠNJI IZVEŠTAJ DRUŠTVA

Godišnji izveštaj društva i godišnji finansijski izveštaj za 2016. godinu sastavljeni su prema novim pravilima, u skladu sa odredbama novog Zakona o računovodstvu (SL.Glasnik RS br.62/2013).

Sastavljanje godišnjeg finansijskog izveštaja za 2016. godinu je računovodstveni postupak kojim se utvrđuju elementi imovine, obaveza, kapitala, prihoda i rashoda za jednogodišnji period.

Postupak sastavljanja godišnjih finansijskih izveštaja za 2016. godinu regulisan obavezom primene Pravilnika o načinu i priznavanja, vrednovanja prema MSFI, odredbama Pravilnika o sadržini i formi obrazaca finansijskih izveštaja za privredna društva, zadruge i preduzetnike (SL.Glasnik RS br.95/14 i 144/14), Pravilnikom o kontnom okviru (SL.Glasnik RS95/14), Zakonom o privrednim društvima, Zakonom o porezu na dodatu vrednost, Zakonom o porezu na dobit, Zakonom o porezu na dohodak građana, Zakonu o tržištu kapitala, odnosno Pravilnicima koji regulišu primenu tih odredbi.

Urađeni su svi računovodstveni iskazi, sprovedene sve poslovne promene, urađen godišnji popis imovine, obaveze i kapitala, utvrđeno usaglašavanje i sprovedena sva potrebna knjiženja za izveštajnu 2016 godinu.

Prilikom sastavljanja finansijskih izveštaja preduzeće je utvrdilo da je nepotrebno vršiti naknadno procenjivanje utvrđenih knjigovodstvenih vrednosti imovine, kapitala i obaveza tj.korisnog veka nekretnina i opreme, zaliha tj.potraživanja, ocenjujući da je knjigovodstvena vrednost obelodanjena u finasijskim izveštajima približno jednaka toj vrednosti. Na taj način preduzeće je ispoštovalo priznavanja koja se primenjuju za MSFI i Pravilnik Ministarstva da nakon početnog priznavanja nekretnina, postrojenja i opreme vrednuju isključivo po nabavnoj vrednosti.Ocenjujući poslovanje Društva preduzeće je ocenilo finansijske rizike (tržišne, kreditne, poreske i rizike likvidnosti) i konstatuje optimalne pokazatelje koji daju sigurnost i stalnost za uspešan rad za izveštajnu 2016. godinu, što se prikazuje i obelodanjuje u Napomenama uz finansijski izveštaj. Godišnji finansijski izveštaj potpisuje elektronskim potpisom ovlašćeni zastupnik preduzeća (Generalni direktor).

Prema Zakonu o privrednim društvima, Odbor direktora je odgovoran za sastavljanje godišnjeg izveštaja o poslovanju koji daje Skupštini akcionara na razmatranje i usvajanje.

Navedeni izveštaji moraju biti dostupni javnosti narednih pet godina.

1. Godišnji izveštaj o poslovanju društva predat APR do 30.VI sadrži:

- poslovno ime i sedište -matični broj i broj i PIB
 - delatnost
 - broj i datum rešenja upisa u APR iznos osnovnog kapitala
 - broj zaposlenih -broj akcionara
 - podaci o upravi društva
 - broj i vrsta izdatih akcija
- prikaz podataka iz člana 50. Zakona o tržištu kapitala, a vezano za tačke 3-7 i celokupni presek poslovanja

2. Godišnji finasijski izveštaj o poslovanju društva a prema čl.2. Zakona računovodstvu obuhvata:

- bilans stanja
- bilans uspeha
- izveštaj o ostalom rezultatu
- izveštaj o promenama na kapitalu
- izveštaj o tokovima gotovine
- napomene uz finasijske izveštaje

Prema čl.35. Zakona o računovodstvu preduzeće dostavlja APR do kraja februara za statističke i druge potrebe: bilans stanja, bilans uspeha i statistički izveštaj

3. Izjavu lica odgovornih za satavljanje i potpisivanje izveštaja

STATUSNI PODACI DRUŠTVA

Poslovno ime i sedište : STUP "VRŠAC" A.D. Vršac, Stepe Stepanovića 9, Matični broj privrednog društva: 08009961, PIB: 100512973. Delatnost je gradski i prigradski kopneni prevoz putnika, šifra 4931. Broj i datum rešenja upisa u APR je 15.X 1975 B.G. 2726/2005 Iznos osnovnog kapitala je 1.844.171,07 Eura. Broj zaposlenih na dan 31 .XII 2016 je 228.

Broj i vrsta izdatih akcija 36.288 običnih akcija

UPRAVU DRUŠTVA ČINE :

- predsednik odbora direktora, Želimir Dabić, dipl.ing.mašinstva- neizvršni direktor
- generalni direktor, Goran Prijović, dipl.ing.saobraćaja - izvršni direktor,
- direktor saobraćaja, Dragan Amižić, dipl.ing.saobraćaja - izvršni direktor,
- komercijalno- tehnički direktor, Branislav Davidov, dipl.ing.mašinstva- izvršni direktor,
- član odbora direktora, Ljiljana Stojanović, dipl.ing.saobraćaja- neizvršni direktor,
- član odbora direktora, Mirko Đžudović, dipl.ekonomista- neizvršni direktor,
- član odbora direktora, Ivana Oravec, dipl.ekonomista- neizvršni direktor.

U vezi celokupnog izveštavanja o poslovanju društva a vezano za tačke 3-7 člana 50. Zakona o tržištu kapitala daje se sledeće :

1. Godišnji izveštaj za 2016. godinu je verodostojan prikaz razvoja i rezultata poslovanja, finasijskog stanja imovine društva prikazom podataka važnih za procenu, uz primenu kodeksa korporativnog upravljanja,

2. U vezi budućeg razvoja društva očekujemo velike teškoće pri očuvanju tržišta, uređenje sive zone tj.divljih prevoznika uz pomoć države, ali i poboljšanje naplate potraživanja i finasijskih subvencija privredi. Prema planu i programu poslovanja za 2017. godinu očekujemo rast prihoda od 1,98%, rashoda za 1,93%, odnosno dobit od 3,00%

3. U periodu pripreme i izrade izveštaja imali smo poteškoće i probleme koje su stvorili zimski uslovi prevoza, i problem nešto niži procenat naplate potraživanja. Takođe je počelo trgovanje sa akcijama na organizovanon tržištu MTP-u. Društvo je procenom Odbora direktora od 06.03.2017. broj 33/1 donelo Odluku o sticanju sopstvenih akcija na regulisanom tržištu MTP-u, a na osnovu čl. 63 Zakona o tržištu kapitala.

4. U izveštajnom periodu nismo imali poslove sa povezanim licima, jer iste nemamo i

5. Aktivnosti društva u oblasti istarživanja i razvoja nije bilo.

ПОСЕБНИ ПОДАЦИ

ПОДАЦИ О ПРОСЕЧНОМ БРОЈУ ЗАПОСЛЕНИХ

Просечан број запослених (цео број)	221	*утврђује се као збир запослених на крају сваког месеца у обрачуном периоду, подељен са бројем месеци пословања укључавају сва правна лица и предузетници
-------------------------------------	------------	--

РАЗВРСТАВАЊЕ

Величина за наредну пословну годину	2	*Предузетници уносе ознаку за микро правна лица (ознака 1) *Платне институције, Централни регистар хартија од вредности и факторинг друштва уносе ознаку за велика правна лица (ознака 4) Новооснована правна лица разврставају се на основу података из финансијских извештаја за пословну годину у којој су основани и броја месеци пословања, а утврђени подаци користе се за ту и наредну пословну годину.
-------------------------------------	----------	--

ПОДАЦИ ЗА УТВРЂИВАЊЕ ВЕЛИЧИНЕ

* Податке о пословном приходу и пословној имовини, не попуњавају платне институције, Централни регистар хартија од вредности и факторинг друштва која се у складу са чланом 6. Закона о рачуноводству ("Сл. гласник РС бр. 62/2013) сматрају великим правним лицима, као и предузетници који су сходно наведеном члану закона разврстани у микро правна лица.

Пословни приход (у хиљадама динара)	492.348	*податак мора бити једнак податку исказаном у билансу успеха на АОП-у 1001 колоне 5 *податак не попуњавају платне институције, Централни регистар хартија од вредности и факторинг друштва и предузетници
Пословна имовина - текућа година (у хиљадама динара)	283.449	*податак мора бити једнак податку исказаном у билансу стања на АОП-у 0071 колоне 5 *податак не попуњавају платне институције, Централни регистар хартија од вредности и факторинг друштва и предузетници
Пословна имовина - претходна година (у хиљадама динара)	251.616	*податак мора бити једнак податку исказаном у билансу стања на АОП-у 0071 колоне 6 *новооснована правна лица немају овај податак *податак не попуњавају платне институције, Централни регистар хартија од вредности и факторинг друштва и предузетници

ПОДАЦИ КОЈЕ УНОСЕ ПРАВНА ЛИЦА И ПРЕДУЗЕТНИЦИ КОЈИ НЕМАЈУ ОБЈАВЉЕНЕ ИСПРАВНЕ ФИНАНСИЈСКЕ ИЗВЕШТАЈЕ И ВЕРИФИКОВАНУ ВЕЛИЧИНУ ЗА ПРЕТХОДНУ ИЗВЕШТАЈНУ ГОДИНУ

* Подаци који се користе за утврђивање величине и обавезе достављања ревизорског мишљења

Просечан број запослених (цео број) у претходној извештајној години:		
Пословни приход у претходној извештајној години:		* податак мора бити једнак податку исказаном у билансу успеха на АОП-у 1001 колоне 6
Пословна имовина - на крају периода претходне извештајне године (у хиљадама динара)		* податак мора бити једнак податку исказаном у билансу стања на АОП-у 0071 колоне 6
Пословна имовина - на почетку периода претходне		



2. IZVEŠTAJ O POSLOVANJU DRUŠTVA ZA 2016. GODINU

U 2016. godini, u odnosu na prethodne godine, imamo nešto ozbiljniji pristup Države oko stvaranja povoljnijeg ambijenta za rad saobraćajnih preduzeća.

Donešeni su Zakoni koji su, ili koji će u narednom periodu pozitivno uticati na rad ovih preduzeća, pa i na celokupan rad našeg Društva.

Usvajanjem Zakona o prevozu u drumskom saobraćaju kao i Izmenama i dopunama Zakona o turizmu, stvoren je osnov za kreiranje povoljnijeg ambijenta, a doslednom primenom ovih Propisa možemo očekivati da se dejstvo sive zone u oblasti prevoza putnika u drumskom saobraćaju znatno smanji.

Aktivnosti STUP-a „Vršac“ A.D. u 2016. godini bile su opredeljene Programom rada za 2016. godinu, ali smo i budno pratili sve promene u našem okruženju kao i zbivanja na saobraćajnom tržištu, kako bi omogućili stvaranje što povoljnijih uslova za nesmetan rad i privređivanje našeg Društva.

Na sednicama Odbora direktora redovno smo analizirali mesečne Izveštaje o poslovanju, analizirali i pratili troškove na koje smo objektivno mogli da utičemo i pazili da društvo u svakom momentu bude likvidno tj. da sve obaveze prema dobavljačima i poveriocima izmirujemo u dogovorenom roku.

U toku Septembra/Oktobra 2016. godine, a za period Oktobar - Decembar 2016. godine urađen je rebalans plana za 2016. god. sa novim prikazom prihoda, rashoda i dobiti u cilju, u cilju da poslovna godina bude što realnije predstavljena.

Na ovaj način smo uspešnim vođenjem poslovne politike omogućili ostvarivanje pozitivnog rezultata na kraju 2016. godine u iznosu od 17.853.179 dinara bruto dobiti.

STRUKTURA AKCIONARA

Poslovno ime:	Saobraćajno turističko i uslužno preduzeće " Vršac " A.D.
Sedište:	Stepe Stepanovića 9, Vršac
Osnovna delatnost:	4931- Gradski i prigradski kopneni prevoz putnika
Matični broj:	08009961
PIB:	100512973

Saobraćajno turističko i uslužno preduzeće " Vršac " osnovano je 15.10.1975. godine.

Upisano je u Registar privrednih subjekata kod Agencije za privredne registre kao javno akcionarsko društvo sa 19.09.2001. godine.

Osnovna delatnost Društva je gradski i prigradski kopneni prevoz putnika – šifra delatnosti 4931.

Javni prevoz putnika u drumskom saobraćaju obavlja se u vidu linijskog prevoza putnika (međumesni , gradsko - prigradski i međunarodni linijski prevoz putnika) i vanlinijskog prevoza putnika (ugovoreni prevoz putnika u zemlji i inostranstvu, ugovoreni prevoz đaka, studenata i radnika).

Društvo je obrazovalo i tri ogranka, i to:

- 1) Ogranak STUP Travel Vršac, ul. Stepe Stepanovića 9, Vršac
- 2) Ogranak STUP Travel Beograd, ul. Nebojšina 41 a, Beograd
šifra delatnosti 7911- delatnost putničkih agencija, i
- 3) Ogranak Tehničkog pregleda, ul. Stepe Stepanovića 9, Vršac
šifra delatnosti 7120- tehničko ispitivanje i analize

Društvo obavlja i druge delatnosti u skladu sa Zakonom, i to: prodaja osiguranja, radionica za tahografe (pregled analognih tahografa, kalibracija digitalnih tahografa, opravka, izdavanje uverenja), usluge održavanja komercijalnih vozila (dijagnostika za autobuse i kamione, autoelektričarski, automehaničarski i autolimarski radovi, montaža i demontaža guma), usluge poštanskog šaltera i dr.

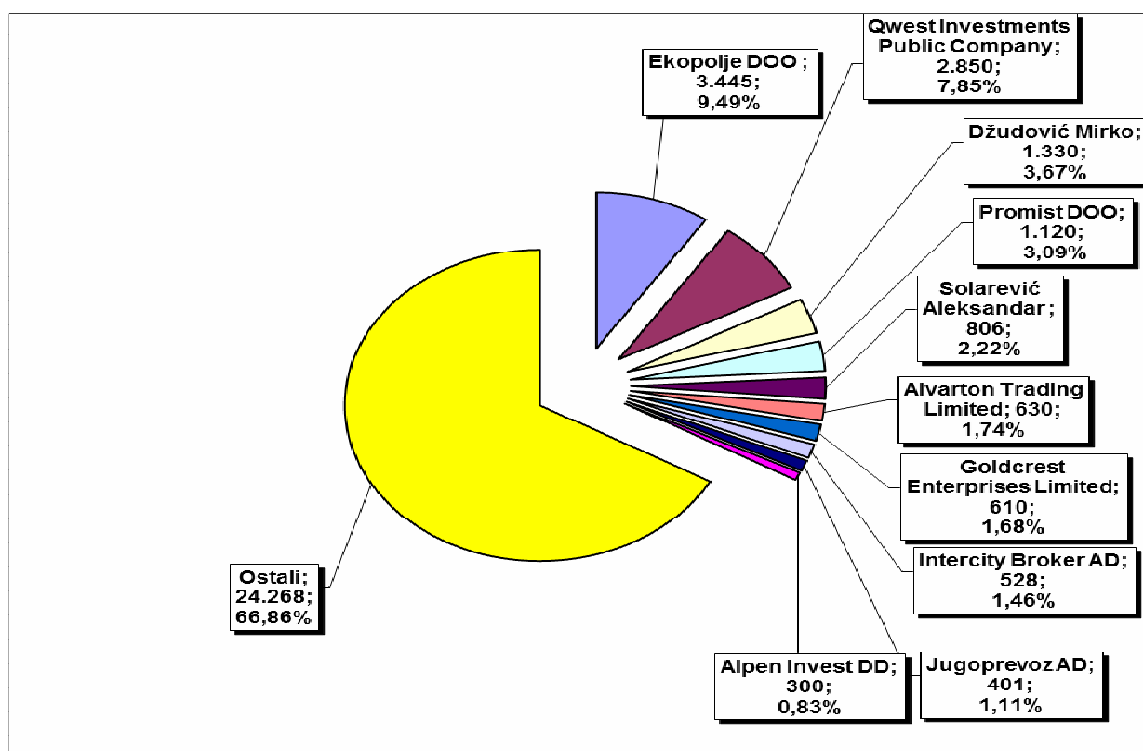
Društvo je izdalo 36.288 akcija čiji vlasnici su zaposleni, bivši zaposleni i druga fizička i pravna lica.

Akcionari sa najvećim brojem akcija su:

Prvih 10 akcionara sa učešćem u ukupnoj emisiji akcija STUP Vršac AD:

RB	Akcionar	Broj Akcija	Procentualno učešće	
1	Ekopolje DOO	3.445	9,49%	od ukupne emisije
2	Qwest Investments Public Company	2.850	7,85%	od ukupne emisije
3	Džudović Mirko	1.330	3,67%	od ukupne emisije
4	Promist DOO	1.120	3,09%	od ukupne emisije
5	Solarević Aleksandar	806	2,22%	od ukupne emisije
6	Alvarton Trading Limited	630	1,74%	od ukupne emisije
7	Goldcrest Enterprises Limited	610	1,68%	od ukupne emisije
8	Intercity Broker AD	528	1,46%	od ukupne emisije
9	Jugoprevoz AD	401	1,11%	od ukupne emisije
10	Alpen Invest DD	300	0,83%	od ukupne emisije

Procentualno učešće akcionara u ukupnoj emisiji akcija STUP Vršac AD



ORGANI DRUŠTVA

Organi Društva su:

- Skupština akcionara
- Odbor direktora
- Generalni direktor

Skupštinu Društva čine vlasnici akcija sa pravom upravljanja.

Neposredno učešće u radu i odlučivanju u Skupštini imaju akcionari i punomoćnici koji su vlasnici ili zastupaju po punomoćju druge akcionare.

Odbor direktora ima 7 članova koje bira Skupština na period od 4 godine.

Tri člana Odbora direktora su izvršni direktori.

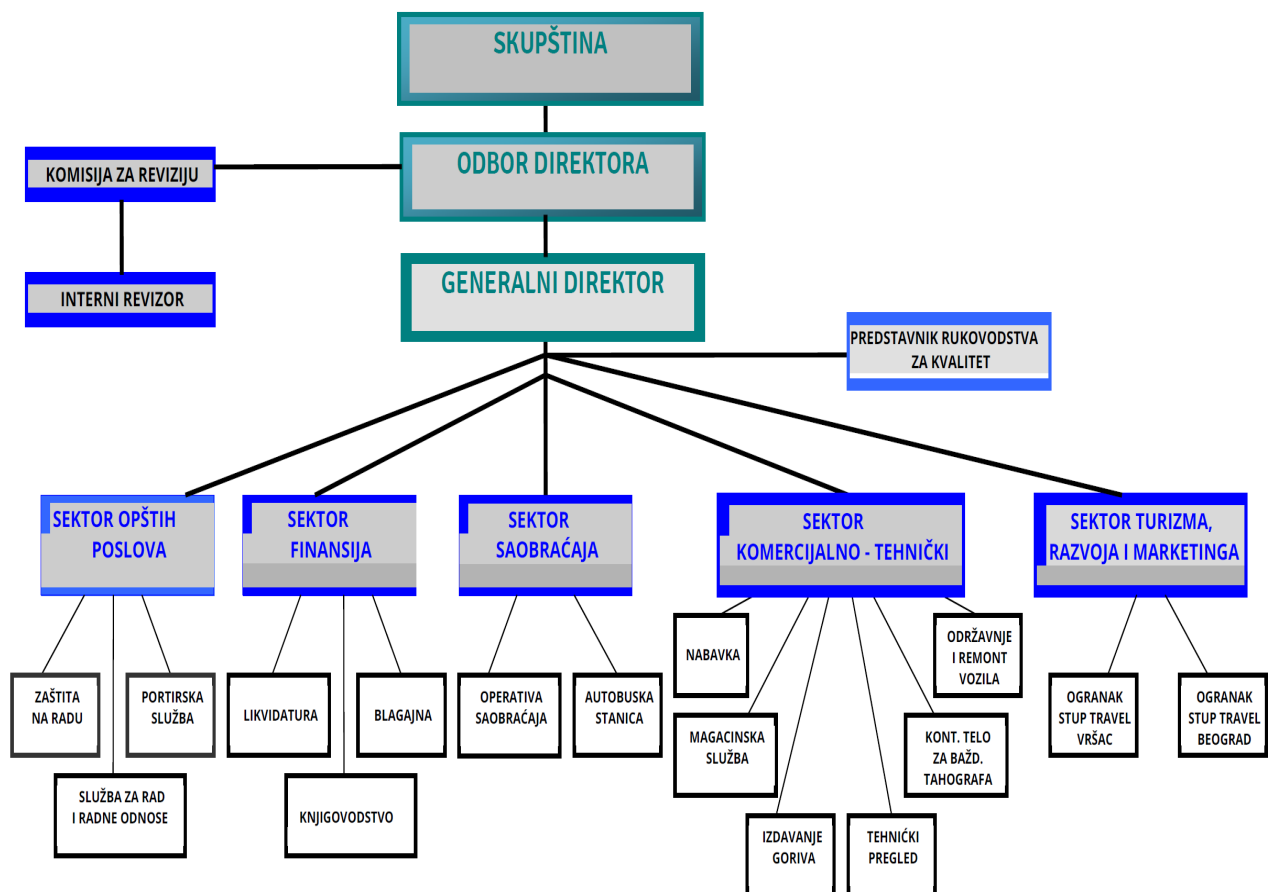
Četiri direktora su neizvršni direktori, od kojih su tri nezavisna direktora.

Odbor direktora organizuje i vodi poslovanje Društva.

Generalnog direktora bira Odbor direktora na period od 4 godine.

Generalni direktor zastupa Društvo.

ORGANIZACIONA STRUKTURA STUP-A " VRŠAC " A.D. VRŠAC



ZAPOSLENOST

U Društvu na dan **31.12.2016. godine** ukupno je bilo zaposleno **228** radnika i to:

- u radnom odnosu na neodređeno vreme **180** radnika
- u radnom odnosu na određeno vreme **48** radnika

Broj zaposlenih prema radnim mestima i vrsti ugovora o radu:

Radna mesta	Broj zaposlenih			
	Neodređeno	Određeno	Ukupno	%
Administrativno osoblje	16	3	19	8,33
Vozači	63	24	87	38,16
Kondukteri	27	6	33	14,47
Režija saobraćaj	20	5	25	10,97
Tehničko osoblje	28	7	35	15,35
Režija radionica	19	3	22	9,65
Portiri	7	0	7	3,07
UKUPNO	180	48	228	100

RAD SKUPŠTINE AKCIONARA I ODBORA DIREKTORA

U toku 2016. godine održana je redovna sednica Skupštine akcionara i 13 sednica Odbora direktora od čega su 5 bile pisane sednice.

Na redovnoj sednici Skupštine akcionara koja je održana dana 23.06.2016. godine, donete su sledeće Odluke:

REDOVNA SEDNICA SKUPŠTINE AKCIONARA	
Donete Odluke:	
Red. br.	
1	Odluka o usvajanju Zapisnika i verifikovanju Odluke Skupštine akcionara od 29.05.2015. godine
2	Odluka o usvajanju finansijskog izveštaja i Izveštaja o poslovanju za 2015. godinu sa ostvarenom bruto dobiti od 16.909.357,80 dinara i neto dobiti od 16.029.277,80 dinara
3	Odluka o isplati iznosa od 13.063.680,00 dinara na ime dividende akcionarima
4	Odluka da iznos dobiti od 5.279.504,07 dinara ostane kao neraspoređena dobit
5	Odluka o prestanku mandata Odbora direktora zbog isteka perioda na koji su imenovani
6	Odluka o imenovanju članova Odbora direktora
7	Odluka o izboru revizora koji će vršiti reviziju poslovanja STUP-a „VRŠAC” A.D. za poslovnu 2016. godinu
8	Odluka o izmeni Statuta Društva

Sednice Odbora direktora bile su posvećene redovnim i aktuelnim događajima u Društvu.

Na njima se raspravljalo i odlučivalo o poslovima iz nadležnosti Odbora direktora, u skladu sa Statutom Društva i Poslovníkom o radu Odbora direktora.

Na sednicama Odbora direktora koje su održane u 2016. godini, donete su sledeće Odluke po hronološkom redosledu:

SEDNICE ODBORA DIREKTORA ODRŽANE U 2016. GODINI	
Donete Odluke:	
Red. br.	
1	Odluka o usvajanju Izveštaja o godišnjem popisu za 2015. godinu
2	Odluka o otpisu nenaplativih potraživanja u iznosu od 148.237,00 dinara
3	Odluka o usvajanju projektnog zadatka za uvođenje tiketing sistema u STUP- u „VRŠAC“ A.D.
4	Odluka o razrešenju rukovodioca ogranaka STUP TRAVEL Vršac
5	Odluka o imenovanju rukovodioca ogranaka STUP TRAVEL Vršac
6	Odluka o razrešenju rukovodioca ogranaka STUP TRAVEL Beograd
7	Odluka o imenovanju rukovodioca ogranaka STUP TRAVEL Beograd
8	Odluka o kupovini polovnog autobusa marke MAN Lions Coach R09, godina proizvodnje: 2010
9	Odluka o usvajanju Plana interne revizije za 2016. godinu
10	Odluka o usvajanju Izveštaja Komisije za reviziju o urađenoj internoj reviziji STUP-a „VRŠAC“ A.D. za 2015. godinu
11	Odluka o formiranju Sektora turizma, razvoja i marketinga
12	Odluka o prihvatanju ponude DIGITAL LOGIC iz Požarevca za uvođenje tiketing sistema za elektronsku napalatu karata
13	Odluka o kupovini polovnog autobusa marke SETRA 315 UL, godina proizvodnje: 2003
14	Odluka o kupovini polovnog autobusa marke SETRA 317 UL-GT, godina proizvodnje: 2002
15	Odluka o kupovini polovnog autobusa marke SETRA 317 UL-GT, godina proizvodnje: 2002
16	Odluka o usvajanju Izveštaja o poslovanju sa predlogom Skupštini da usvoji Izveštaj o poslovanju
17	Odluka kojom se Skupštini predlaže visina iznosa za isplatu dividende
18	Odluka o danu sazivanja redovne godišnje Skupštine akcionara sa predlogom dnevnog reda
19	Odluka o utvrđivanju dana akcionara i dana dividende

20	Odluka sa predlogom Skupštini o izboru revizora koji će vršiti reviziju poslovanja STUP-a „VRŠAC“ A.D. za poslovnu 2016. godinu
21	Odluka o visini regresa za korišćenje godišnjeg odmora
22	Odluka o konstituisanju Odbora direktora
23	Odluka o prestanku mandata generalnom direktoru
24	Odluka o imenovanju generalnog direktora
25	Odluka o određivanju potpisnika materijalno-finansijske dokumentacije
26	Odluka o korekciji vrednosti boda za obračun zarada zaposlenih počev od isplate zarade za mesec Juli 2016. godine
27	Odluka o visini naknade članu Komisije za reviziju
28	Odluka o imenovanju Komisije za primopredaju dužnosti direktora
29	Odluka o uzimanju kredita u iznosu od 200.000,00 evra kod Banke Intesa A.D. Beograd
30	Odluka o imenovanju sekretara Društva
31	Odluka o kupovini polovnog autobusa marke Mercedes Integro O 550, godina proizvodnje: 2002
32	Odluka o kupovini polovnog autobusa marke NEOPLAN Euroliner N 316 UL, godina proizvodnje: 2003
33	Odluka o rashodu autobusa marke SANOS S 415, registarske oznake: VŠ 006-AM
34	Odluka o visini budžeta za dodelu stipendija u školskoj 2016/2017 godini
35	Odluka o kupovini polovnog autobusa marke MAN R08 Lions Coach L, godina proizvodnje: 2012
36	Odluka o usvajanju rebalansa Programa poslovanja STUP-a „VRŠAC“ A.D. za 2016. godinu
37	Odluka o korekciji vrednosti boda za obračun zarada zaposlenih za mesec Oktobar 2016. godine
38	Odluka o godišnjem popisu imovine i obaveza na dan 31.12.2016. godine
39	Odluka o kupovini polovnog autobusa marke Mercedes Benz Integro O 550 H, sa pređenih 915.000 km, godina proizvodnje: 2002
40	Odluka o kupovini polovnog autobusa marke Mercedes Benz Integro O 550 H, sa pređenih 656.000 km, godina proizvodnje: 2002
41	Odluka o korekciji vrednosti boda za obračun zarada zaposlenih za mesec Novembar 2016. godine
42	Odluka o jubilarnim nagradama za 2016. godinu
43	Odluka o usvajanju Programa poslovanja za 2017. godinu
44	Odluka korekciji vrednosti boda za obračun zarada zaposlenih za mesec Decembar 2016. godine
45	Odluka o korekciji vrednosti boda za obračun zarada zaposlenih počev od isplate zarade za mesec Januar 2017. godine
46	Odluka o isplati poklona zaposlenima za Novu godinu i Božić

FIZIČKI OBIM I STRUKTURA VOZNOG PARKA

Vozni park STUP-a „Vršac“ a.d. u 2016. godini činili su 65 autobusa različitih tipova i namena, od gradskih i prigradskih preko međumjesnih do visokoturističkih autobusa.

Pregled voznog parka

Rb.	Marka autobusa	komada		Rb.	Marka autobusa	komada
1	MAN	7		6	Neobus	11
2	Sanos	1		7	Setra	5
3	Dubrava	3		8	Isuzu	2
4	Neoplan	17		9	Mercedes	11
5	Ikarbus	8				
UKUPNO 65 autobusa						

Starosna struktura voznog parka

Godina proizvodnje	Broj autobusa	Tip autobusa
1986	2	2 Neoplana
1987	6	1 Dubrava, 4 Neoplana, 1 Setra
1988	1	1 Dubrava
1990	5	4 Neoplana, 1 Dubrava
1992	1	1 Sanos
1995	6	1 IK 301, 2 IK 103-P, 3 Neobusa
1996	5	2 IK 301, 3 Neobusa
1998	4	2 IK 301, 2 Nebusa VT
2001	1	Mercedes-Benz Integro
2002	7	1 Setra 415HD, 2 Setre 317-UL, 1 Mercedes Sprinter, 2 Mercedes Integro, 1 Neoplan 316/3
2003	4	1 Neoplan 116/3HL, 1 Neoplan 117/3H, 1 Neoplan N316/3, Setra 315-UL
2004	6	2 Man Lions Coach, 3 Neobus Cummins, 1 Ikarbus IK 301
2006	1	1 Neoplan Trendliner
2007	4	1 Neoplan Trendliner, 2 Mercedes Intouro, 1 Isuzu Turquoise
2008	4	2 Man Lions Coach, 1 Mercedes Intouro, 1 Isuzu Turquoise
2009	3	1 Man Lions Coach, 1 Neoplan Cityliner, 1 Mercedes Intouro
2010	1	1 Man Lions Coach,
2012	2	1 Man Lions Coach,
2013	1	2 Mercedes Benz Intouro
2015	1	1 Mercedes Benz Tourismo
31.12.2016 prosečna starost voznog parka iznosila je 16.42		

NATURALNI POKAZATELJI RADA SAOBRAĆAJA U 2016. GODINI

U 2016. godini prešli smo ukupno 4,422,276 kilometara sa ukupno 65 autobusa koliko smo imali na dan 31.12.2016. god. i prevezli ukupno 2.286.552 putnika.

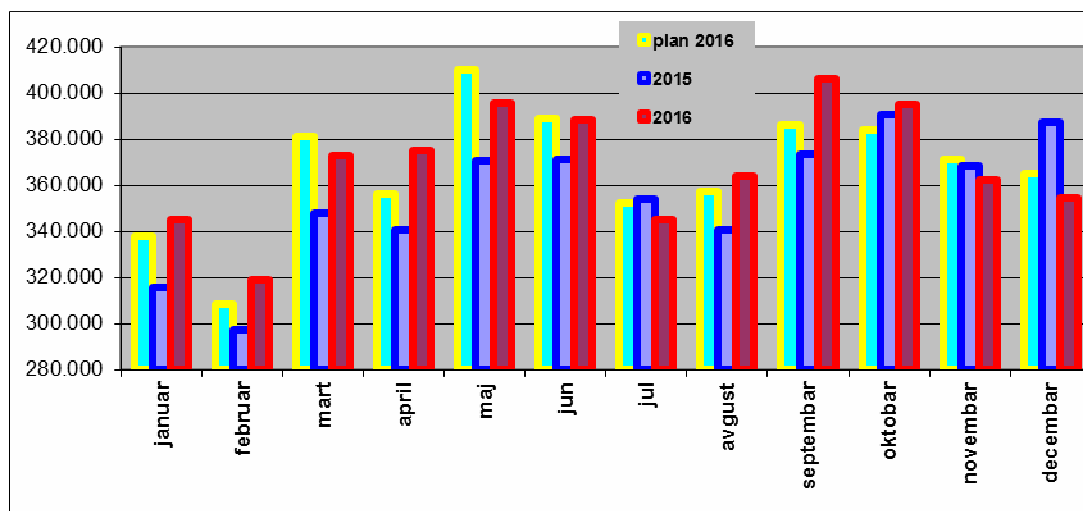
UKUPNO PREĐENA KILOMETRAŽA

	2016	2015	index
januar	345,028	315,320	109%
februar	319,073	297,302	107%
mart	372,779	347,627	107%
april	375,039	340,293	110%
maj	395,579	370,326	107%
jun	388,093	371,276	105%
jul	344,993	353,750	98%
avgust	363,677	340,448	107%
septembar	406,213	373,225	109%
oktobar	395,033	390,378	101%
novembar	362,443	368,299	98%
decembar	354,326	387,305	91%
UKUPNO	4,422,276	4,255,549	104%

UKUPNO PREVEZENO PUTNIKA

	2016	2015	index
januar	153917	168075	92%
februar	192321	192605	100%
mart	213618	224779	95%
april	217457	191164	114%
maj	211084	217716	97%
jun	176985	177915	99%
jul	132255	137843	96%
avgust	130827	122649	107%
septembar	210867	217112	97%
oktobar	220454	234896	94%
novembar	217357	220454	99%
decembar	209410	220244	95%
UKUPNO	2,286,552	2,325,452	98%

U 2016. godini smo u odnosu na prošlu godinu sa 4 % više pređenih kilometara prevezli približno isti broj putnika (2% manje).



Grafik 1: Uporedni prikaz plana i ostvarenja pređenih kilometara u poređenju sa prošlom godinom

Marketing

Realizacija 2016.

U toku 2016. godine radili smo na kreiranju marketinškog nastupa na tržištu, kako za STUP, tako i za Stup Travel.

STRATEGIJA JE BILA:

1. Formirati verbalni i vizuelni standarda za nastup firme i agencije na tržištu Južnog Banata i u regionu Beograda
2. Proširiti tržište kroz direktni kontakt sa što većim brojem potencijalnih klijenata
3. Testiranje reakcije tržišta na prodajne kampanje - rezultati upotrebe određenih marketinskih kanala komunikacije i standardnih marketing alata
4. Planska briga o starim klijentima različitim akcijama specijalno upriličenim za tu temu

CILJEVI SU BILI:

- a. Rad na imidžu krovnog brenda STUP
- b. Rad na povećanju vidljivosti brenda Stup Travel
- c. Optimalno iskorišćenje kapaciteta voznog parka- povećanje prodaje u vanlinijskom saobraćaju
- d. Podizanje prodaje linijski saobraćaj

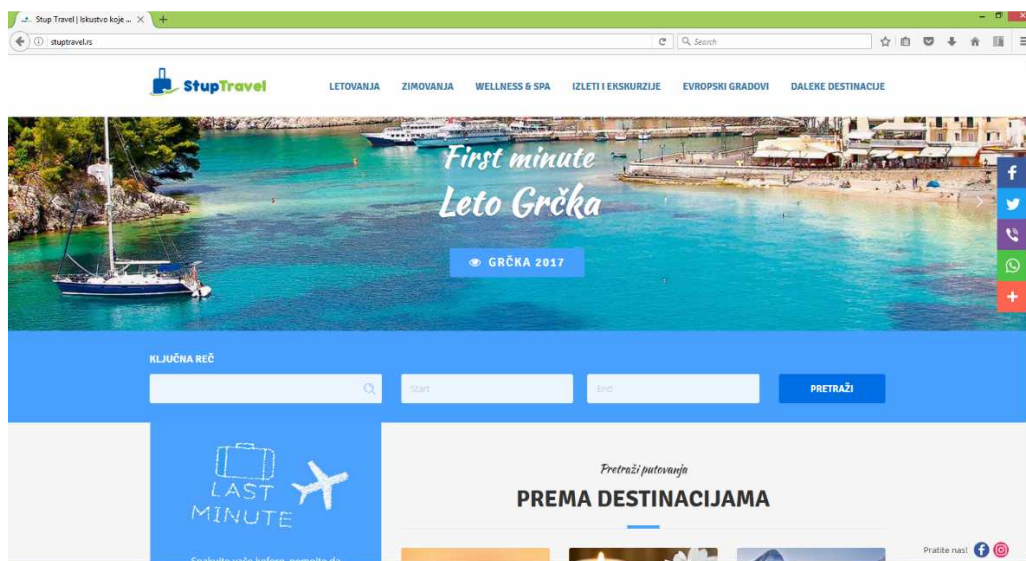
REALIZACIJA

U skladu sa postavljenom strategijom, a prema zacrtanim ciljevima urađeno je sledeće:

KREIRANJE BRENDOVA, PR, KAMPANJE

- grafički standardi za agenciju Stup Travel,
- grafički standardi za korporativna dokumenta STUP-a
- pušten je u rad novi sajt agencije www.stuptravel.rs.
- Profil na fejsbuku je pretvoren u stranicu i očekivano je napredovao po broju pratilaca u toku godine
- Osmišljen je veći broj promotivnih i prodajnih akcija
- Nekoliko PR kampanja je plasirano kroz klasične medije (tv, novine, radio)

- Radili smo i veći broj digitalnih marketing kampanja- u najvećem delu su bile konkretno prodajno orjentisane- prodaja izleta, povećanje prodaje linijskih karata, popusti i sezonske linije...).
- Urađen je veliki broj štampanih materijala (brošura, flajera, plakata..)
- Urađeni su kao i promotivni materijali i za agenciju i za firmu u celosti.



Sajt www.stuptravel.rs



Fejsbuk stranica Stup Travel



Jedna od reklama za izlet



Reklama za popust sa mesečnom kartom



Jedna od PR kampanja





Deo promotivnih materijala



StupTravel
Prodajno mesto svih aviona - STUP Travel - u Zagrebu i Vidanu.
U svim najpoznatijim agencijama, uključujući i online agencije.
Na Internetu: www.stuptravel.hr

Setra 415 HD
Brz pešaka 53

Vaš najpouzdaniji partner na putovanjima.

Za iznajmljivanje autobusa
kontaktirajte nas

na telefon:
+381 13 833-450
Višac, Stepe Stepanovića 9
+381 11 4230-300
Bosgrad, Nebogijina 41e
ili nam pišite na mejl:
office@stuptravel.hr

Mercedes Benz Tourismo 15RH
Brz pešaka 51

Deo štampanih materijala

Sve pokrenute marketinške kampanje su sa minimalnim ulaganjima imale pozitivan uticaj na prodaju i vidljivost brenda STUP Travel i STUP na širem lokalnom tržištu.

Svi urađeni marketinški materijali su oblikovani moderno i kao skladna celina, tako da grade prepoznatljivu sliku o brendovima STUP i STUP Travel.

PRODAJA VANILINIJSKI SAOBRAĆAJ I TURIZAM

Kada je prodaja u pitanju uspešno smo radili smo na proširenju tržišta u vanlinijskom saobraćaju. Pored pokrenute saradnje sa agencijom Balkan Fun postignuti su dogovori sa agencijama Ski Bus i Special Travel Agency (Puzzle). Pojačana je i saradnja sa agencijama koje rade incoming: Kub, Eurostars, Turorama, TimTravel...

Takođe smo proširili saradnju sa školama, povećan je broj ekskurzija koje smo dobili na tenderima i uspešno realizovali.

PRODAJA LINIJSKI SAOBRAĆAJ

Napravljeni su pomoci u prodajnoj strategiji u međunarodnom linijskom saobraćaju (linija za Švedsku). Pronašli smo i angažovali dva nova agneta za prodaju u Švedskoj i jednu novu agenciju koja to radi u Beogradu. Istražili smo šta konkurencija radi i spremili set novih mera za poboljšanje prodaje ove linije. Pripremljene su različite promotivne akcije, kako bi ova linija ponovo doživela rast broja putnika i povećani broj polazaka. Takođe, urađeni su novi promomaterijali i krenula je njihova podela na terenu i u našoj zemlji i u Švedskoj.

PROŠIRENJE SARADNJE SA DRŽAVNIM INSTITUCIJAMA I FIRMAMA U OKRUŽENJU

Kada je u pitanju saradnja sa državnim institucijama radili smo na uspostavljanju čvršće saradnje. Zahvaljujući naporima rukovodstva, a pre svega uticaju generalnog direktora obnovljen je najvažniji ugovor sa Gradskom kućom Vršca.

Dogovor za daleko veći novi posao, zahvaljujući direktoru Prijoviću i izvršnom direktoru Davidov je napravljen sa firmom „ 2 oktobar“, koja je od 2016. godine pod upravom grada.

Kada je u pitanju proširenje saradnje sa velikim firmama sa sedištem u Vršcu, nismo uspeli da značajno proširimo tržište, iako je uloženi veliki napor i posvećeno vreme. Rezultati ovih aktivnosti su svakako tačna dijagnoza onog što treba da uradimo kako bi u narednom periodu imali šansu da u ovom segmentu pojačamo prodaju. Ako želimo da uzmemo deo poslova od naše konkurencije moraćemo da napravimo i pojačamo neophodne veze sa bitnim institucijama i firmama u periodu pred nama.

Razvoj poslovanja

Realizacija 2016.

U toku 2016. godine radili smo na nekoliko segmenata koji su doprineli razvoju poslovanja i boljim prodajnim rezultatima firme.

STRATEGIJA KOJA JE POSTAVLJENA BAZIRALA SE NA SLEDEĆIM IDEJAMA:

1. Ulaganja u osnovna sredstva za rad
2. Širenje tržišta osvajanjem novih klijenta i proširenjem saradnje sa dosadašnjim klijentima
3. Ulaganja u infrastrukturu
4. Ulaganja u formiranje marketinškog nastupa i promociju
5. Novi koncept brige prema klijentu i obuke posade autobusa u skladu sa tim

REALIZACIJA

Velika sredstva su uložena u vozni park, koji je pojačan sa 7 medjugradskih i 2 visokoturistička autobusa u toku 2016. godine. Ovaj ključni resurs firme, sem naravno ljudskih kadrovskih resursa je potrebno konstantno osnaživati i unapređivati, kako bi se omogućio kontinuirani razvoj poslovanja.

Zacrtili smo plan i proširili tržište. Najveći uspeh u ovom segmentu smo postigli kada su u pitanju agencije sa kojima saradujemo u vanlinijskom saobraćaju. Takođe smo proširili saradnju sa školama, povećan je broj ekskurzija koje smo dobili na tenderima i realizovali.



Naš autobus u Francuskoj- ugovorena godišnja saradnja sa agencijom Special Travel Agency (Puzzle Group)

Ulagali smo u poboljšanje infrastrukture zgrada u vlasništvu firme.

Renovirana je agencija „Stup Travel“ u Vršcu. Otpočeli smo renoviranje zgrade Autobuske stanice. Napravljen je plan renoviranja enterijera biletarnice. U planu za 2017. god. su i ulaganja u urednjenje agencije u Beogradu i hortikulture na stanici u Vršcu. Započete aktivnosti treba dovršiti u 2017. godini, jer će taj pristup nege onog što imamo doprineti sigurno boljem pozicioniranju firme u okruženju.



Novi prostor agencije Stup Travel u Vršcu

Ulagali smo u obuke voznog osoblja- vozača, konduktera i vodiča koji

su važni ambasadori naše firme medju krajnjim korisnicima naših usluga. Završili smo obuke voznog osoblja na teme: zakonskih obaveza posade, pravila ponašanja i čuvanja poslovne tajne, pravilnog korišćenja svih resursa firme prema ISO standardima. Stalnim radom sa ovom kategorijom zaposlenih omogućićemo ponovljene kupovine zbog zadovoljnih klijenata.



Obuke za vozno osoblje

Uveli smo novi koncept brige o klijentima. Više smo se kretali, pregovarali i napravili nove mogućnosti za posao.

ZAKLJUČAK

Svi osmišljeni i sprovedeni koraci kada su u pitanju razvoj poslovanja i marketing su solidna podloga za dalji napredak firme u 2017. godini.

Turizam – agencija „Stup Travel“

Realizacija 2016.

U toku 2016. godine agencija Stup travel je ostvarila značajan rast prihoda u svim segmentima poslovanja. U tabelama u prilogu može se videti da je prihod 2016. godine u odnosu na 2015. godinu rastao kada su u pitanju vanlinijske vožnje, zatim skoro se duplirao kao su u pitanju prihodi od đaćkih ekskurzija, i prevoza u inostranstvo, a gotovo utrostružio kada je u pitanju subagentura.

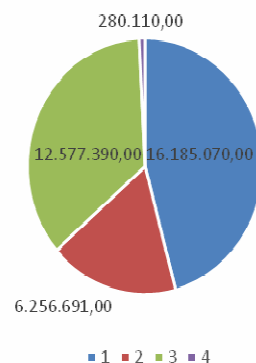
PRIHOD OD VANLINIJSKIH VOŽNJI		RAST
2015.	2016.	
12.386.613	16.185.070	131%

PRIHOD OD DELATNOSTI ORGANIZACIJE TURISTIČKIH PUTOVANJA		RAST
2015.	2016.	
3.295.146	6.256.691	190%

PRIHOD OD PREVOZA U INOSTRANSTVO		RAST
2015.	2016.	
6.306.481	12.577.390	199%

PRIHOD OD SUBAGENTURE		RAST
2015.	2016.	
99.901	280.110	280%

RASPODELA PRIHODA U TURIZMU 2016.



Ovaj izuzetno pozitivan trend rezultat je zajedničkih napora sektora i ostatka firme, jer su svi dali doprinos u promociji, ugovaranju novih poslova i kvalitetnoj realizaciji dogovorenih poslova.

Na piti u prilogu vidimo i jasnu raspodelu prihoda u turizmu u 2016. godini- od vanilinijskih vožnji imamo najveće prihode, sledi prihodi od prevoza u inostranstvo, zatim od organizacije đaćkih ekskurzija i najmanju prihode imamo od subagenture.

ZAKLJUČAK

Cilj je da se u 2017. godini nastavi dalji rast prihoda u svim segmentima poslovanja od vanlinijskih vožnji, preko međunarodnih vožnji, do organizacije turističkih aranžmana. Ovaj visoki trend rasta u 2017. godini posebno očekujemo u prodaji turističkih aranžmana (subagentura), jer tu nismo ograničeni brojem i stanjem autobusa koje imamo na raspolaganju

Komercijalno-tehnički sektor STUP-a „Vršac“ A.D. u svom sastavu ima servisnu radionicu za popravku komercijalnih vozila, kontrolno telo za tahografe, tehnički pregled i sektor nabavke sa magacinom zaliha, kao i informacioni sektor i internu pumpu za izdavanje goriva.

Prevažodni zadatak sektora je da u saradnji sa sektorom saobraćaja STUP-a „Vršac“ organizuje servisno održavanje i popravke svih vozila STUP-a „Vršac“, ali se vrše i tehnički pregledi i popravke kamiona i autobusa trećih lica. To je segment u kome očekujemo veće povećanje obima posla u narednoj godini.

U prethodnoj godini je urađen obiman posao u prilagodjavanju firme zahtevima standarda ISO 9001/2015, a u okviru tog posla su i urađene pored kompletnih procedura rada i interne provere funkcionisanja sistema u praksi kao i obuke zaposlenih u vezi pravila rada i poštovanja procedura.

Dodatan posao koji nije završen u 2016. godini je dobijanje upotrebne dozvole odnosno ozakonjenje pojedinih objekata Stup-a „Vršac“ (interne pumpe i limarske radionice). Poštovanje zakonskih procedura pri ozakonjenju obuhvata izradu projekata za izgradnju, protivpožarnih projekata, pravljenje elaborata u vezi sa ekologijom itd.

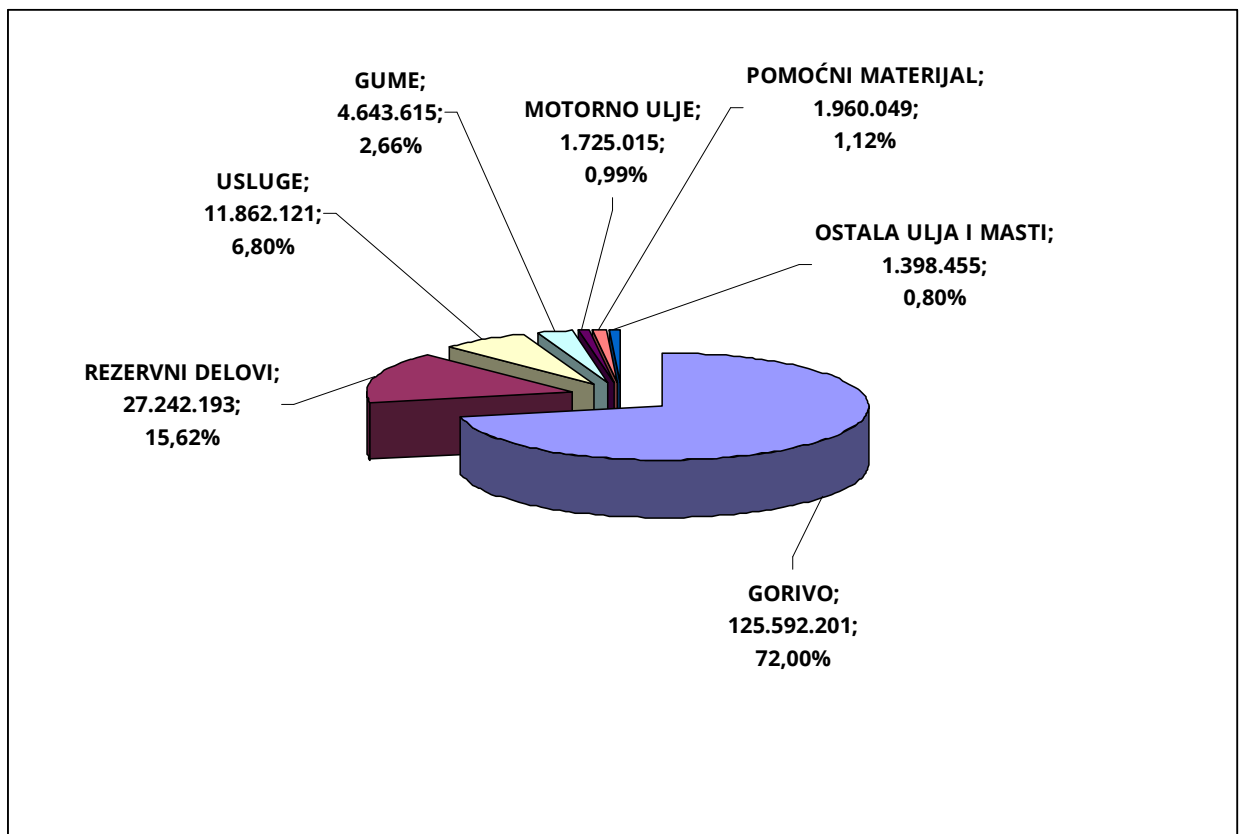
OSVRT NA PODATKE O PROIZVODNIM TROŠKOVIMA ZA 2016. GODINU

Eksploatacioni troškovi u 2016. godini su bili nešto manji od plana prevashodno zahvaljujući manjoj ceni goriva od planiranih. Po predjenom kilometru troškovi eksploatacije su neznatno pali sa 40,23din/km na 39,44 din/km. Troškovi goriva standardno učestvuju u velikoj meri u ukupnim troškovima, ali je njihovo učešće u 2016. godini palo na približno 72% mada je ranijih godina bilo i blizu 80%. Cena goriva je varirala tokom većeg dela godine, početkom godine je bila na najnižem nivou od oko 105 din/lit (sa PDV-om), ali je u zadnjem kvartalu cena rasla da bi kraj godine završila sa cenom blizu 130 din/lit. Ovaj trend se nastavio i sledeće godine tako da se ne može očekivati ova povoljna okolnost sa niskom cenom goriva i u 2017 godine.

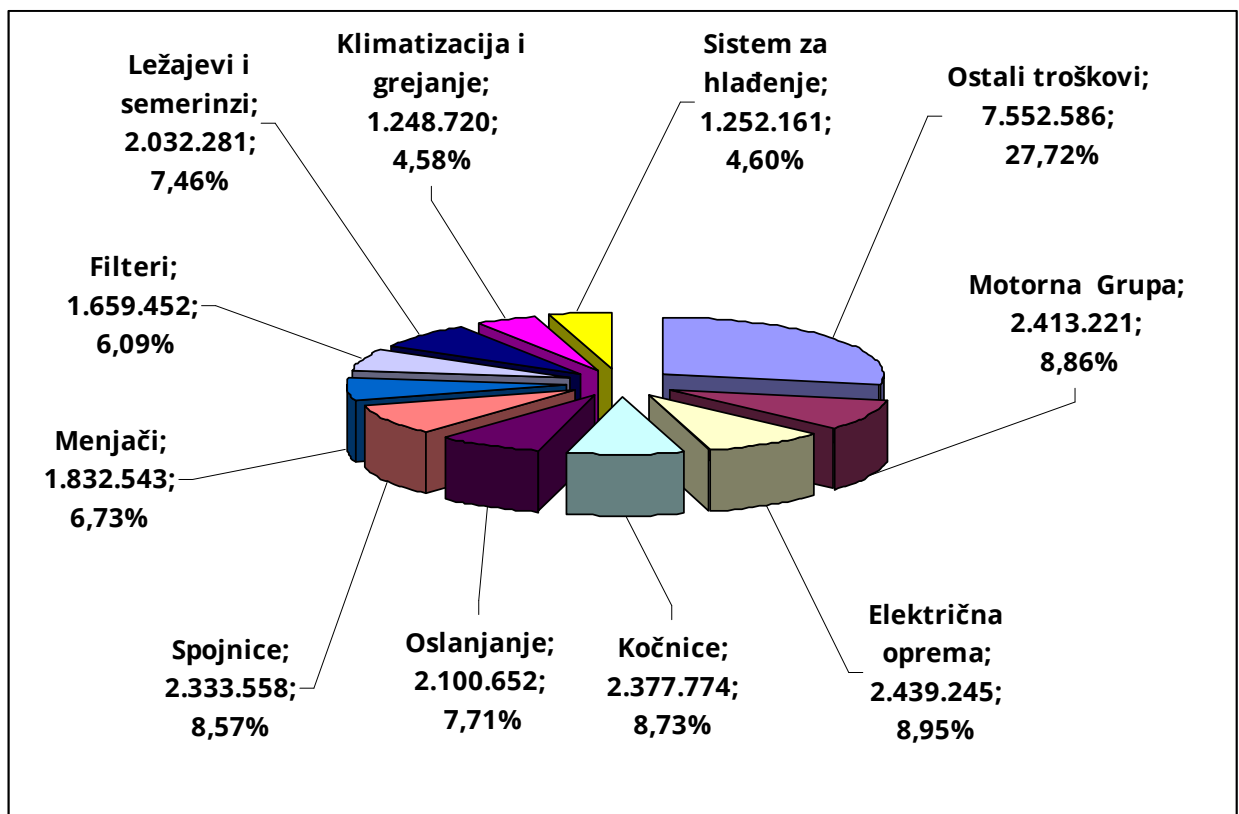
Procentualno učešće pojedinih eksploatacionih troškova ne pokazuje bitnu razliku u odnosu na prethodne godine. Pored troškova goriva, troškovi rezervnih delova i autoguma, kao i eksterne usluge imaju najveće učešće. U prethodnoj godini, gledano po grupama autobusa, najmanje ukupne troškove po kilometru imali su autobusi Mercedes Turismo (29,63din/km), Mercedes Intouro (31,24 din/km), Isuzu (32,06 din/km), a najveće grupa Neobus sa cummins motorom (prosečno 50,88 din/km). U nastavku izveštaja je kompletan pregled svih eksploatacionih troškova svakog autobusa Stup-a Vršac, podeljenih po grupama.

UČEŠĆE POJEDINIH TROŠKOVA U UKUPNIM TROŠKOVIMA EKSPLOATACIJE AUTOBUSA

Godina	2010	2011	2012	2013	2014	2015	2016
Ukupno rezervni delovi u dinarima	21.666.884	23.522.298	26.423.911	24.933.570	21.548.695	24.037.965	27.242.193
Gume u dinarima	3.691.162	4.407.749	5.950.425	3.439.886	3.673.654	4.583.084	4.643.615
Gorivo u litrima	1.403.015	1.391.997	1.371.916	1.316.398	1.227.505	1.304.440	1.370.433
Gorivo u dinarima	114.873.497	141.862.219	166.988.399	152.875.883	141.852.629	125.112.609	125.592.201
Motorno ulje u litrima	8.182	7.558	7.370	6.640	6.237	6.437	5986
Motorno ulje u lit/1000km	1,73	1,61	1,60	1,50	1,52	1,51	1,35
Motorno ulje u dinarima	1.795.412	2.003.056	2.043.810	1.931.729	1.735.758	1.902.997	1.725.015
Ostala ulja i masti u din.	1.205.446	1.485.126	1.481.740	1.301.448	1.204.951	1.308.655	1.398.455
Pomoćni mater. u dinarima	1.387.484	1.517.313	1.632.284	1.363.673	1.412.125	1.414.335	1.960.049
Usluge u din.	9.478.174	10.486.324	9.578.960	9.840.391	9.966.851	12.864.541	11.862.121
Ukupni troškovi u dinarima	154.098.059	185.284.085	214.099.529	195.686.580	181.394.663	171.224.186	174.423.674
Kilometražna	4.702.879	4.685.284	4.594.496	4.413.003	4.182.546	4.255.549	4.422.276
Ukupno dinara / km puta	32,76	39,54	46,59	44,34	43,37	40,23	39,44
Ukupni troškovi bez usluga u din.	144.619.884	174.797.761	204.520.569	185.846.189	171.427.812	158.359.645	162.561.533
Ukupni troš. bez usluga i goriva u din.	29.746.388	32.935.542	37.532.170	32.970.306	29.575.183	28.663.952	36.969.352



Grafik - Učešće pojedinih troškova u ukupnim troškovima eksploatacije autobusa za 2016. godinu



Grafik - Troškovi rezervnih delova po grupama sa učešćem u ukupnim troškovima za 2016. godinu

STANJE VOZNOG PARKA

Autobusi Stup-a „Vršac“ se konstatno održavaju na visokom nivou, redovno se vrše pregledi autobusa, insistira se na tehničkoj ispravnosti i bezbednosti. Ulaganje u autobuse se vrši u skladu sa godištem i planom eksploatacije autobusa. Prosečna starost voznog parka (16,42god) je neznatno povećana u odnosu na prošlu godinu ali je kupovinom većeg broja izuzetno očuvanih i kvalitetnih autobusa strane proizvodnje podignut kvalitet usluge. Medjutim, izvestan broj neadekvatnih autobusa i dalje koristimo u dnevnom saobraćaju i plan je da se u 2017. godini i oni ili zamene ili remontuju kako bi našu uslugu podigli na odredjeni nivo na svim polascima. Takodje, sve veći broj turističkih autobusa u floti omogućilo je rast u segmentu vanrednih vožnji i taj trend treba da se nastavi i sledećih godina.

U 2016. godini kupljeno je 9 polovnih autobusa, i to 7 medjugradskih i 2 turistička autobusa

Slike kupljenih autobusa u 2016 godini:

Turistički autobusi



Man lionscoach R09, 2010 godišta, 53 sedišta



Man lionscoach R08, 2012 godišta, 57 sedišta

Medjugradski autobusi



Mercedes Integro, 2002 god, 56 sedišta



Mercedes Integro, 2002 god, 61 sedišta



Setra S315UL, 2003 god, 46 sedišta
Setra S317UL, 2002 god, 61 sedišta



Neoplan Euroliner, 2003 god, 62 sedišta



Setra S317UL, 2002 god, 61 sedišta



Mercedes Integro, 2002 god, 67 sedišta

Prosečno, autobusi Stup-a "Vršac" prešli su u 2016. godini 68.035 km.

Pojedinačno, autobusi sa najvećom kilometražom su:

1. Mercedes Intouro, VŠ 027 MU, 2013 god,predjenih 155.974 km
2. Mercedes Intouro, VŠ 012 TC, 2008 god, 149.136 km
3. Setra 415HD, VŠ 034 TD, 2002 god,138.508 km
4. Mercedes Intouro, VŠ 027 MT, 2013 god, 137.197 km
5. Man Lionscoach, VŠ 007 WM, 2008 god,134.088 km

Autobusi sa najmanjom kilometražom:

1. Neobus, VŠ 016 OB, 1995 god,predjenih 8.775 km
2. Isuzu, VŠ 019 ŠĐ, 2007 god,17.901 km
3. Ikarbus, VŠ 016 MK, 1995 god..... 20.022 km
4. Neobus, VŠ 021 XD, 2004 god.....23.912 km
4. Ikarbus, VŠ 006 ŠL, 1995 god..... 24.388 km

U pregled autobusa sa najmanjom kilometražom nisu uračunati autobusi koji su kupljeni u toku 2016. godine.

Generalne opravke motora:

1. Neoplan VŠ 014-AŠ, mart 2016, motor Cumminsiznos popravke 179.412 din.
2. Neoplan VŠ 024-BH, april 2016, motor MAN.....236.925 din.
3. Neoplan VŠ 014-TA, maj 2016, motor MAN, agregatni motor plus78.752 din.
4. Neoplan VŠ 025-ZO, jun 2016, motor Mercedes. 124.154 din.
5. Neobus VŠ 021 XD, septembar 2016, motor Cummins429.531 din.
6. Neoplan VŠ 012-YE, decembar 2016, motor MAN.....145.452 din

Generalne opravke menjača:

1. Neoplan VŠ 014-JC, februar 2016..... iznos opravke 86.074 din.
2. Setra VŠ 014-NE, februar 2016..... iznos opravke 99.880 din.
3. Neoplan VŠ 005-FE, februar 2016..... iznos opravke 320.513 din.
4. Neoplan VŠ 025-ZO, maj 2016.....iznos opravke 69.741 din.
5. Neobus VŠ 002-ĆX, maj 2016.....32.328 din.
6. Neoplan VŠ 022-KU, septembar 2016.....146.359 din.
7. Neoplan VŠ 024-BH, avgust 2016.....66.952 din.
8. Man VŠ 014-TA, oktobar 2016.....270.161 din.
9. Neoplan VŠ 014 ČV, novembar 2016.....66.016 din.
10. Neoplan VŠ 024 JW, novembar 2016.....255.401 din.

Opravke karoserije, limarije i farbanje:

U cilju poboljšanja kvaliteta voznog parka radi se karosiranje autobusa, delimične popravke limarije, farbanje autobusa, tapaciranja sedišta, sredjivanje enterijera itd.

U prethodnoj godini uradjene su sledeće veće opravke karoserije:

1. Ikarbus VŠ 031-FM- popravka karoserije i farbanje vozila
2. Neobus VŠ 028-WJ, delimičan remont karoserije i farbanje
3. Ikarbus IK 301, VŠ 018-ŠV, delimičan remont
4. Neobus VŠ 014-AŠ, delimičan remont
5. Neoplan VŠ 014 ČV, kompletan remont i farbanje

Eksterno je uradjen je remont autobusa Neoplan Spaceliner, godište 1990. Približno pola vrednosti popravke je refundiralo osiguranje, jer je autobus učestvovao u saobraćajnoj nezgodi što je i ubrzalo odluku da se autobus generalno sredi. U okviru remonta uradjen je kompletan remont šasije, bunkera, farbanje, tapaciranje sedišta itd.

Izveštaj o ukupnim troškovima autobusa (samo din/km)

Od datuma: 01.01.16 Do datuma: 31.12.16 Od gar.broja: 46 Do gar. broja: 173

Registarski broj autobusa	Godina proizv.	Ukupna kilo-metraža	Predena kilometraža period	Gorivo din./km	Gorivo lit.na 100 km	Rezervni delovi din./KM	Ulja i maziva din./KM	Auto gume din/KM	Pomoćni materijal din./KM	Usluge din./km	Ukupni troškovi din./km
DABLEKER NEOPLAN											
VŠ 014-HI	1990	1528594	80965	33.19	36.41	8.30	0.54	0.82	0.33	1.12	44.29
UKUPNO ZA MARKU I TIP		1528594	80965								44.29
DUBRAVA 1426											
VŠ 017-BJ	1988	1534081	40848	30.43	33.67	2.73	0.55	0.00	0.76	1.88	36.36
UKUPNO ZA MARKU I TIP		1534081	40848								36.36
FAP SANOS 415											
VŠ 007-KČ	1992	2130725	28523	29.49	32.81	6.59	0.90	0.00	0.75	2.78	40.52
UKUPNO ZA MARKU I TIP		2130725	28523								40.52
IKARBUS IKARBUS BEZ KLIME											
VŠ 016-MK	1995	754820	20022	28.83	31.83	4.43	1.61	0.00	0.37	3.80	39.03
VŠ 006-ŠL	1995	1005496	24388	31.22	34.24	5.05	1.13	0.00	0.07	3.10	40.57
VŠ 018-ŠV	1996	1318043	32814	26.20	28.03	7.78	0.43	0.00	1.56	2.07	38.04
VŠ 019-VD	1996	1182732	41581	24.26	26.46	2.05	0.64	0.00	0.14	1.88	28.97
UKUPNO ZA MARKU I TIP		4261090	118805								35.55
IKARBUS IKARBUS EURO 2											
VŠ 031-FM	1998	1307037	35441	28.76	31.76	8.12	1.22	0.00	1.88	2.20	42.19
VŠ 021-SR	1998	1205024	53368	27.35	30.06	9.53	1.15	1.19	0.35	0.31	39.88
UKUPNO ZA MARKU I TIP		2512060	88809								40.80
IKARBUS IKARBUS SA KLIMOM											
VŠ 006-ŽB	1995	1395756	60315	27.48	30.14	3.21	0.54	0.96	0.23	1.45	33.87
VŠ 014-RJ	2004	1126542	91106	25.57	28.02	4.77	0.50	1.40	0.41	0.85	33.49
UKUPNO ZA MARKU I TIP		2522298	151421								33.64
ISUZU TOURQUISE											
VŠ 019-ŠD	2007	562074	17901	20.10	21.92	9.29	0.41	0.00	1.34		31.15
VŠ 007-WB	2008	505309	46462	17.89	19.97	6.20	0.27	0.83	0.48	6.74	32.41
UKUPNO ZA MARKU I TIP		1067383	64362								32.06
MAN LIONS COACH R07											
VŠ 014-TB	2004	669553	126014	25.70	28.33	8.20	0.73	2.01	0.52	0.96	38.12
VŠ 014-TA	2004	657993	102480	26.84	29.48	13.44	1.32	1.99	0.77	2.59	46.94
UKUPNO ZA MARKU I TIP		1327546	228494								42.08

Izveštaj o ukupnim troškovima autobusa (samo din./km)

Od datuma: 01.01.16 Do datuma: 31.12.16 Od gar.broja: 46 Do gar. broja: 173

RegistarSKI broj autobusa	Godina proizv.	Ukupna kilo-metraža	Predena kilometraža period	Gorivo din./km	Gorivo lit.na 100 km	Rezervni delovi din./KM	Ulja i maziva din./KM	Auto gume din./KM	Pomoćni materijal din./KM	Usluge din./KM	Ukupni troškovi din./km
MAN LIONS COACH R08											
VŠ 007-WM	2008	1213697	134088	29.12	31.46	6.39	0.74	1.83	0.25	2.75	41.10
VŠ 018-PE	2008	1071901	134502	29.44	31.87	7.67	1.12	0.95	0.21	1.75	41.14
VŠ 035-LE	2009	686773	133273	30.43	33.04	6.28	0.80	1.02	0.52	2.03	41.09
VŠ 036-VE	2010	535771	75771	28.12	29.78	4.58	0.56	4.06	0.57	4.17	42.05
VŠ 038-TS	2012	654403	8358	35.58	36.32	26.64	3.62	0.00	0.66	32.45	98.95
UKUPNO ZA MARKU I TIP		4162546	485992								42.25
MERCEDES INTEGRO											
VŠ 038-YG	2002	918776	11668	29.46	30.25	0.42	0.11	0.00	0.18	15.58	45.75
VŠ 038-LY	2002	998064	20966	34.21	35.46	2.36	0.12	0.00	0.91	6.53	44.12
VŠ 039-AO	2002	663647	6101	16.78	17.15	1.71	1.19	0.00	0.43	21.39	41.49
UKUPNO ZA MARKU I TIP		2580487	38735								44.19
MERCEDES INTOURO											
VŠ 012-RG	2008	1109186	100701	27.62	30.18	5.22	0.69	0.00	0.14	1.72	35.39
VŠ 012-TC	2008	1248546	149136	24.47	26.78	4.10	0.86	0.39	0.15	1.01	30.97
VŠ 014-FL	2008	1103813	151121	24.71	27.11	4.25	0.78	0.74	0.16	1.76	32.40
VŠ 011-DA	2009	803850	138840	25.89	27.93	4.16	0.60	0.92	0.10	2.15	33.82
VŠ 027-MU	2013	488005	155974	23.26	25.49	1.33	0.79	0.76	0.14	1.11	27.40
VŠ 027-MT	2013	400479	137088	25.44	27.84	1.18	0.60	0.99	0.17	0.61	28.99
UKUPNO ZA MARKU I TIP		5153879	832860								31.24
MERCEDES SPRINTER											
VŠ 002-GS	2000	359517	47851	9.97	10.90	3.39	0.19	0.49	0.13	1.30	15.47
UKUPNO ZA MARKU I TIP		359517	47851								15.47
MERCEDES TOURISMO											
VŠ 034-HH	2015	150152	97585	24.79	27.09	0.21	0.19	0.61	0.34	3.50	29.63
UKUPNO ZA MARKU I TIP		150152	97585								29.63
NEOBUS 29120											
VŠ 011-JČ	1995	1604229	43933	30.59	33.45	6.53	0.79	0.93	0.37	2.41	41.61
VŠ 011-WY	1995	1698892	66500	30.09	33.63	4.90	0.51	0.87	0.28	0.16	36.81
VŠ 011-XA	1995	1586094	41175	27.04	29.84	7.80	0.80	1.43	0.51	2.17	39.74
VŠ 011-HV	1996	1712275	51537	30.49	33.00	5.43	0.47	1.15	0.33	0.21	38.09
VŠ 002-ČX	1996	1382166	50925	29.46	33.26	6.97	0.82	0.00	0.45	1.54	39.24
VŠ 016-OB	1996	1108638	8775	34.29	37.03	14.03	1.27	0.00	1.33	9.83	60.75
UKUPNO ZA MARKU I TIP		9022294	262844								39.59

Izveštaj o ukupnim troškovima autobusa (samo din/km)

Od datuma: 01.01.16 Do datuma: 31.12.16 Od gar.broja: 46 Do gar. broja: 173

Registarski broj autobusa	Godina proizv.	Ukupna kilo-metraža	Predena kilometraža period	Gorivo din./km	Gorivo lit.na 100 km	Rezervni delovi din./KM	Ulja i maziva din./KM	Auto gume din./KM	Pomoćni materijal din./KM	Usluge din./KM	Ukupni troškovi din./km
NEOBUS 407VT											
VŠ 007-WA	1998	1804543	106215	30.14	32.72	3.76	0.67	0.59	0.43	1.54	37.12
VŠ 012-DB	1998	1736084	82997	28.62	30.90	4.40	0.71	1.47	0.11	3.69	39.01
UKUPNO ZA MARKU I TIP		3540627	189212								37.95
NEOBUS CUMMINS											
VŠ 021-XD	2003	1048818	23912	31.66	35.46	22.40	0.68	0.00	0.49		55.23
VŠ 028-WJ	2004	1199428	44493	32.03	35.79	9.90	0.94	1.30	4.04	2.25	50.47
VŠ 014-AŠ	2004	952673	39666	31.03	33.39	13.03	0.90	1.46	0.32	1.97	48.71
UKUPNO ZA MARKU I TIP		3200919	108071								50.88
NEOPLAN 3 OSOVINE											
VŠ 036-DZ	1990	2203867	102649	31.68	34.11	5.93	0.80	1.83	0.68	7.49	48.41
VŠ 004-BE	2002	729826	70262	34.05	37.03	6.55	1.31	0.00	0.93	6.88	49.72
VŠ 022-KU	2002	1555042	85003	30.84	33.88	8.97	1.44	2.08	0.34	1.23	44.89
VŠ 005-FE	2003	1852581	86075	32.30	35.64	13.93	0.93	2.06	1.65	2.37	53.26
VŠ 038-KF	2003	603497	26243	32.16	33.28	0.83	0.25	2.21	0.11	5.53	41.09
VŠ 024-JX	2007	329775	107250	28.69	31.44	6.29	0.83	0.59	0.35	3.39	40.15
VŠ 024-JW	2007	474940	94327	30.98	33.75	9.55	1.05	2.02	0.31	3.42	47.32
VŠ 032-MB	2009	781751	89286	31.11	33.72	5.83	0.61	0.67	0.40	3.51	42.12
UKUPNO ZA MARKU I TIP		8531279	661094								46.09
NEOPLAN NEOPLAN SETRA											
VŠ 014-LH	1986	908615	48140	27.52	30.49	2.97	0.63	0.00	0.13	2.95	34.20
VŠ 025-ZO	1986	1747866	70185	22.71	25.33	9.09	0.65	0.97	0.37	1.12	34.90
VŠ 014-JC	1987	1189194	96935	27.03	29.69	5.71	0.49	1.89	0.54	2.40	38.04
VŠ 014-ČV	1987	1588496	58350	25.85	28.62	7.94	0.52	0.00	0.86	1.36	36.53
VŠ 014-OT	1987	1525878	68483	29.76	32.48	5.76	0.51	0.21	0.50	1.16	37.89
VŠ 014-CS	1987	1715062	68943	28.06	30.57	5.20	0.55	0.89	0.11	1.30	36.09
VŠ 014-NE	1987	1605759	47709	28.01	30.86	14.14	0.68	0.00	0.35	2.07	45.25
VŠ 012-YE	1990	1080943	49915	31.78	36.07	5.72	0.68	1.36	0.09	12.39	52.02
VŠ 024-BH	1990	1587119	51079	28.68	31.17	21.61	0.67	0.85	0.72	4.33	56.86
UKUPNO ZA MARKU I TIP		12948931	559737								40.48
SETRA 415 HD											
VŠ 034-TD	2002	993140	138508	25.85	28.39	4.64	0.54	2.00	0.16	3.88	37.07
UKUPNO ZA MARKU I TIP		993140	138508								37.07

Izveštaj o ukupnim troškovima autobusa (samo din./km)

Od datuma: 01.01.16 Do datuma: 31.12.16 Od gar.broja: 46 Do gar. broja: 173

Registarski broj autobusa	Godina proizvod.	Ukupna kilo-metraža	Pređena kilometraža period	Gorivo din./km	Gorivo lit.na 100 km	Rezervni delovi din./KM	Ulja i maziva din./KM	Auto gume din./KM	Pomoćni materijal din./KM	Usluge din./KM	Ukupni troškovi din./km
SETRA S 315-UL											
VŠ 037-JE	2002	47260	47260	33.87	35.45	2.22	0.38	1.23	1.08	4.97	43.75
VŠ 036-JD	2003	53674	53674	31.93	33.47	5.25	0.36	2.17	0.18	1.61	41.51
UKUPNO ZA MARKU I TIP		100934	100934								42.56
SETRA S 317-UL											
VŠ 037-IZ	2002	58801	58801	34.04	35.72	7.18	0.29	1.03	0.50	1.63	44.67
UKUPNO ZA MARKU I TIP		58801	58801								44.67
UKUPNO SVA VOZILA		67757284	4384453								39.01

U 2016 . godini društvo je pri sprovođenju mera bezbednosti i zdravlja na radu i poslovima fizičkog obezbeđenja obavljalo aktivnosti na unapređenju i očuvanju materijalnih i ljudskih resursa STUP-a „Vršac“ A.D.

Planirane aktivnosti i sredstva za njihovu realizaciju sprovodili su se u skladu sa Zakonom i drugim propisima iz ove oblasti, a koje su u STUP-u „Vršac“ A.D. uređene Pravilnikom o bezbednosti i zdravlju na radu, Pravilnikom o zaštiti od požara i procenom rizika na radnom mestu i u radnoj okolini.

EKOLOGIJA – ZAŠTITA ŽIVOTNE SREDINE

U toku 2016. godine urađeno je:

- Redovno održavanje ekonomskog dvorišta (košenje korova i trave, čišćenje kanala)
- Čišćenje taložnih jama – iznošenje mulja na deponiju
- Održavanje higijene u objektima, nabavka i korišćenje sredstava za održavanje higijene u objektima
- Sakupljanje, grubo razvrstavanje otpada i predavanje ovlašćenom sakupljaču.
- Deratizaciju objekata izvršio je „Agrozavod,, d.o.o. Vršac.
- Započet je krajem godine 2015. godine projekat izgradnje separatora otpadnih i sanitarnih voda. Projekat je završen početkom 2016. godine nakon čega sa prostora Stup-a „Vršac“ nema izlivanja zagadjene vode u vodotoke.

BEZBEDNOST I ZDRAVLJE NA RADU

U toku 2016. godine urađeno je:

- Obuka i provera obučenosti radnika pri zasnivanju radnog odnosa i promeni radnog mesta.
- Periodični i kontrolni lekarski pregled radnika na radnim mestima sa povećanim rizikom i ciljani oftamološki pregledi
- Ispitivanje štetnih gasova iz kotlarnice u spoljnu sredinu
- Pregled i ispitivanje sredstava i opreme za ličnu zaštitu u trafo stanici TS – 20/0.4.
- Godišnji remont trafo stanice i kotlarnice.
- Nabavka:
 - a) sredstava za održanje higijene,
 - b) ličnih zaštitnih sredstava, obuće i odeće
 - c) lekova za priručne apoteke, naočare rukavice
- Sprovođenje mera predviđenih Zakonom o zabrani pušenja.
- Održavanje – popravke na električnim instalacijama i građevinskim objektima (pored ostalog i zamena oluka na zgradi radionice)

ZAŠTITA OD POŽARA

U toku 2016 godine urađeno je:

- Servisiranje protivpožarnih aparata
- Ispitivanje hidrantske mreže
- Nabavke nove opreme (aparati, creve, mlaznice)
- Obuka- provera obučenosti radnika koji zasnivaju radni odnos.
- Izrada planova evakuacije u slučaju požara



3. GODIŠNJI FINANSIJSKI IZVEŠTAJ ZA 2016. GODINU

Попуњава правно лице - предузетник

Матични број 08009961

Шифра делатности 4931

ПИБ 100512973

Назив SAOBRAČAJNO, TURISTIČKO I USLUŽNO PREDUZEĆE VRŠAC AKCIONARSKO DRUŠTVO-VRŠAC, VRŠAC

Седиште Вршац, Степе Степановића 9

БИЛАНС СТАЊА

на дан 31.12.2016. године

- у хиљадама динара -

Група рачуна, рачун	ПОЗИЦИЈА	АОП	Напомена број	Износ		
				Текућа година	Претходна година	
					Крајње стање 20__.	Почетно стање 01.01.20__.
1	2	3	4	5	6	7
	АКТИВА					
00	А. УПИСАНИ А НЕУПЛАЋЕНИ КАПИТАЛ	0001				
	Б. СТАЛНА ИМОВИНА (0003 + 0010 + 0019 + 0024 + 0034)	0002		192618	162367	0
01	I. НЕМАТЕРИЈАЛНА ИМОВИНА (0004 + 0005 + 0006 + 0007 + 0008 + 0009)	0003		0	0	0
010 и део 019	1. Улагања у развој	0004				
011, 012 и део 019	2. Концесије, патенти, лиценце, робне и услужне марке, софтвер и остала права	0005				
013 и део 019	3. Гудвил	0006				
014 и део 019	4. Остала нематеријална имовина	0007				
015 и део 019	5. Нематеријална имовина у припреми	0008				
016 и део 019	6. Аванси за нематеријалну имовину	0009				
02	II. НЕКРЕТНИНЕ, ПОСТРОЈЕЊА И ОПРЕМА (0011 + 0012 + 0013 + 0014 + 0015 + 0016 + 0017 + 0018)	0010	5	189982	159731	0
020, 021 и део 029	1. Земљиште	0011	5	9501	9501	
022 и део 029	2. Грађевински објекти	0012	5	25670	23809	
023 и део 029	3. Постројења и опрема	0013	5	154811	126421	
024 и део 029	4. Инвестиционе некретнине	0014				
025 и део 029	5. Остале некретнине, постројења и опрема	0015				
026 и део 029	6. Некретнине, постројења и опрема у припреми	0016				
027 и део 029	7. Улагања на туђим некретнинама, постројењима и опреми	0017				
028 и део 029	8. Аванси за некретнине, постројења и опрему	0018				
03	III. БИОЛОШКА СРЕДСТВА (0020 + 0021 + 0022 + 0023)	0019		0	0	0
030, 031 и део 039	1. Шуме и вишегодишњи засади	0020				
032 и део 039	2. Основно стадо	0021				

Група рачуна, рачун	ПОЗИЦИЈА	АОП	Напомена број	Износ		
				Текућа година	Претходна година	
					Крајње стање 20__.	Почетно стање 01.01.20__.
1	2	3	4	5	6	7
037 и део 039	3. Биолошка средства у припреми	0022				
038 и део 039	4. Аванси за биолошка средства	0023				
04. осим 047	IV. ДУГОРОЧНИ ФИНАНСИЈСКИ ПЛАСМАНИ (0025 + 0026 + 0027 + 0028 + 0029 + 0030 + 0031 + 0032 + 0033)	0024		2636	2636	0
040 и део 049	1. Учешћа у капиталу зависних правних лица	0025				
041 и део 049	2. Учешћа у капиталу придружених правних лица и заједничким подухватима	0026				
042 и део 049	3. Учешћа у капиталу осталих правних лица и друге хартије од вредности расположиве за продају	0027		2636	2636	
део 043, део 044 и део 049	4. Дугорочни пласмани матичним и зависним правним лицима	0028				
део 043, део 044 и део 049	5. Дугорочни пласмани осталим повезаним правним лицима	0029				
део 045 и део 049	6. Дугорочни пласмани у земљи	0030				
део 045 и део 049	7. Дугорочни пласмани у иностранству	0031				
046 и део 049	8. Хартије од вредности које се држе до доспећа	0032				
048 и део 049	9. Остали дугорочни финансијски пласмани	0033				
05	V. ДУГОРОЧНА ПОТРАЖИВАЊА (0035 + 0036 + 0037 + 0038 + 0039 + 0040 + 0041)	0034		0	0	0
050 и део 059	1. Потраживања од матичног и зависних правних лица	0035				
051 и део 059	2. Потраживања од осталих повезаних лица	0036				
052 и део 059	3. Потраживања по основу продаје на робни кредит	0037				
053 и део 059	4. Потраживање за продају по уговорима о финансијском лизингу	0038				
054 и део 059	5. Потраживања по основу јемства	0039				
055 и део 059	6. Спорна и сумњива потраживања	0040				
056 и део 059	7. Остала дугорочна потраживања	0041				
288	В. ОДЛОЖЕНА ПОРЕСКА СРЕДСТВА	0042	11	4530	4530	
	Г. ОБРТНА ИМОВИНА (0044 + 0051 + 0059 + 0060 + 0061 + 0062 + 0068 + 0069 + 0070)	0043		86301	84719	0
Класа 1	I. ЗАЛИХЕ (0045 + 0046 + 0047 + 0048 + 0049 + 0050)	0044	6	28115	29902	0
10	1. Материјал, резервни делови, алат и ситан инвентар	0045	6	25257	29214	
11	2. Недовршена производња и недовршене услуге	0046				
12	3. Готови производи	0047				

Група рачуна, рачун	ПОЗИЦИЈА	АОП	Напомена број	Износ		
				Текућа година	Претходна година	
					Крајње стање _____ 20__.	Почетно стање 01.01.20__.
1	2	3	4	5	6	7
13	4. Роба	0048	6	18	20	
14	5. Стална средства намењена продаји	0049				
15	6. Плаћени аванси за залихе и услуге	0050	6	2840	668	
20	II. ПОТРАЖИВАЊА ПО ОСНОВУ ПРОДАЈЕ (0052 + 0053 + 0054 + 0055 + 0056 + 0057 + 0058)	0051	7	10608	19125	0
200 и део 209	1. Купци у земљи - матична и зависна правна лица	0052				
201 и део 209	2. Купци у иностранству - матична и зависна правна лица	0053				
202 и део 209	3. Купци у земљи - остала повезана правна лица	0054				
203 и део 209	4. Купци у иностранству - остала повезана правна лица	0055				
204 и део 209	5. Купци у земљи	0056	7	10608	19010	
205 и део 209	6. Купци у иностранству	0057	7		115	
206 и део 209	7. Остала потраживања по основу продаје	0058				
21	III. ПОТРАЖИВАЊА ИЗ СПЕЦИФИЧНИХ ПОСЛОВА	0059		15	2266	
22	IV. ДРУГА ПОТРАЖИВАЊА	0060		2500	1726	
236	V. ФИНАНСИЈСКА СРЕДСТВА КОЈА СЕ ВРЕДНУЈУ ПО ФЕР ВРЕДНОСТИ КРОЗ БИЛАНС УСПЕХА	0061				
23 осим 236 и 237	VI. КРАТКОРОЧНИ ФИНАНСИЈСКИ ПЛАСМАНИ (0063 + 0064 + 0065 + 0066 + 0067)	0062		3156	3205	0
230 и део 239	1. Краткорочни кредити и пласмани - матична и зависна правна лица	0063				
231 и део 239	2. Краткорочни кредити и пласмани - остала повезана правна лица	0064				
232 и део 239	3. Краткорочни кредити и зајмови у земљи	0065		3156	3205	
233 и део 239	4. Краткорочни кредити и зајмови у иностранству	0066				
234, 235, 238 и део 239	5. Остали краткорочни финансијски пласмани	0067				
24	VII. ГОТОВИНСКИ ЕКВИВАЛЕНТИ И ГОТОВИНА	0068	8	18743	17079	
27	VIII. ПОРЕЗ НА ДОДАТУ ВРЕДНОСТ	0069	9	14764	3854	
28 осим 288	IX. АКТИВНА ВРЕМЕНСКА РАЗГРАНИЧЕЊА	0070	10	8400	7562	
	Д. УКУПНА АКТИВА = ПОСЛОВНА ИМОВИНА (0001 + 0002 + 0042 + 0043)	0071		283449	251616	0
88	Ђ. ВАНБИЛАНСНА АКТИВА	0072		31511	11908	

Група рачуна, рачун	ПОЗИЦИЈА	АОП	Напомена број	Износ		
				Текућа година	Претходна година	
					Крајње стање _____ 20__.	Почетно стање 01.01.20__.
1	2	3	4	5	6	7
	ПАСИВА					
	A. КАПИТАЛ (0402 + 0411 - 0412 + 0413 + 0414 + 0415 - 0416 + 0417 + 0420 - 0421) ≥ 0 = (0071 - 0424 - 0441 - 0442)	0401	25	186857	182872	
30	I. ОСНОВНИ КАПИТАЛ (0403 + 0404 + 0405 + 0406 + 0407 + 0408 + 0409 + 0410)	0402	12	163330	163330	0
300	1. Акцијски капитал	0403	12	163330	163330	
301	2. Удели друштва са ограниченом одговорношћу	0404				
302	3. Улози	0405				
303	4. Државни капитал	0406				
304	5. Друштвени капитал	0407				
305	6. Задружни удели	0408				
306	7. Емисиона премија	0409				
309	8. Остали основни капитал	0410				
31	II. УПИСАНИ А НЕУПЛАЋЕНИ КАПИТАЛ	0411				
047 и 237	III. ОТКУПЉЕНЕ СОПСТВЕНЕ АКЦИЈЕ	0412				
32	IV. РЕЗЕРВЕ	0413		1199	1199	
330	V. РЕВАЛОРИЗАЦИОНЕ РЕЗЕРВЕ ПО ОСНОВУ РЕВАЛОРИЗАЦИЈЕ НЕМАТЕРИЈАЛНЕ ИМОВИНЕ, НЕКРЕТНИНА, ПОСТРОЈЕЊА И ОПРЕМЕ	0414				
33 осим 330	VI. НЕРЕАЛИЗОВАНИ ДОБИЦИ ПО ОСНОВУ ХАРТИЈА ОД ВРЕДНОСТИ И ДРУГИХ КОМПОНЕНТИ ОСТАЛОГ СВЕОБУХВАТНОГ РЕЗУЛТАТА (потражна салда рачуна групе 33 осим 330)	0415				
33 осим 330	VII. НЕРЕАЛИЗОВАНИ ГУБИЦИ ПО ОСНОВУ ХАРТИЈА ОД ВРЕДНОСТИ И ДРУГИХ КОМПОНЕНТИ ОСТАЛОГ СВЕОБУХВАТНОГ РЕЗУЛТАТА (дуговна салда рачуна групе 33 осим 330)	0416				
34	VIII. НЕРАСПОРЕЂЕНИ ДОБИТАК (0418 + 0419)	0417		22328	18343	0
340	1. Нераспоређени добитак ранијих година	0418		5280	2314	
341	2. Нераспоређени добитак текуће године	0419	napomena 22	17048	16029	
	IX. УЧЕШЋЕ БЕЗ ПРАВА КОНТРОЛЕ	0420				
35	X. ГУБИТАК (0422 + 0423)	0421		0	0	0
350	1. Губитак ранијих година	0422				
351	2. Губитак текуће године	0423				
	Б. ДУГОРОЧНА РЕЗЕРВИСАЊА И ОБАВЕЗЕ (0425 + 0432)	0424		25214	29553	0

Група рачуна, рачун	ПОЗИЦИЈА	АОП	Напомена број	Износ		
				Текућа година	Претходна година	
					Крајње стање _____ 20__.	Почетно стање 01.01.20__.
1	2	3	4	5	6	7
40	I. ДУГОРОЧНА РЕЗЕРВИСАЊА (0426 + 0427 + 0428 + 0429 + 0430 + 0431)	0425		0	0	0
400	1. Резервисања за трошкове у гарантном року	0426				
401	2. Резервисања за трошкове обнављања природних богатстава	0427				
403	3. Резервисања за трошкове реструктурирања	0428				
404	4. Резервисања за накнаде и друге бенефиције запослених	0429				
405	5. Резервисања за трошкове судских спорова	0430				
402 и 409	6. Остала дугорочна резервисања	0431				
41	II. ДУГОРОЧНЕ ОБАВЕЗЕ (0433 + 0434 + 0435 + 0436 + 0437 + 0438 + 0439 + 0440)	0432	13	25214	29553	0
410	1. Обавезе које се могу конвертовати у капитал	0433				
411	2. Обавезе према матичним и зависним правним лицима	0434				
412	3. Обавезе према осталим повезаним правним лицима	0435				
413	4. Обавезе по емитованим хартијама од вредности у периоду дужем од годину дана	0436				
414	5. Дугорочни кредити и зајмови у земљи	0437		11755	10421	
415	6. Дугорочни кредити и зајмови у иностранству	0438				
416	7. Обавезе по основу финансијског лизинга	0439		13459	19132	
419	8. Остале дугорочне обавезе	0440				
498	В. ОДЛОЖЕНЕ ПОРЕСКЕ ОБАВЕЗЕ	0441				
42 до 49 (осим 498)	Г. КРАТКОРОЧНЕ ОБАВЕЗЕ (0443 + 0450 + 0451 + 0459 + 0460 + 0461 + 0462)	0442		71378	39191	0
42	I. КРАТКОРОЧНЕ ФИНАНСИЈСКЕ ОБАВЕЗЕ (0444 + 0445 + 0446 + 0447 + 0448 + 0449)	0443	14	35344	12695	0
420	1. Краткорочни кредити од матичних и зависних правних лица	0444				
421	2. Краткорочни кредити од осталих повезаних правних лица	0445				
422	3. Краткорочни кредити и зајмови у земљи	0446	14	6888		
423	4. Краткорочни кредити и зајмови у иностранству	0447				

Група рачуна, рачун	ПОЗИЦИЈА	АОП	Напомена број	Износ		
				Текућа година	Претходна година	
					Крајње стање _____ 20__	Почетно стање 01.01.20__
1	2	3	4	5	6	7
427	5. Обавезе по основу сталних средстава и средстава обустављеног пословања намењених продаји	0448				
424, 425, 426 и 429	6. Остале краткорочне финансијске обавезе	0449	14	29456	12695	
430	II. ПРИМЉЕНИ АВАНСИ, ДЕПОЗИТИ И КАУЦИЈЕ	0450		3619	2776	
43 осим 430	III. ОБАВЕЗЕ ИЗ ПОСЛОВАЊА (0452 + 0453 + 0454 + 0455 + 0456 + 0457 + 0458)	0451	15	31350	19468	0
431	1. Додављачи - матична и зависна правна лица у земљи	0452				
432	2. Додављачи - матична и зависна правна лица у иностранству	0453				
433	3. Додављачи - остала повезана правна лица у земљи	0454				
434	4. Додављачи - остала повезана правна лица у иностранству	0455				
435	5. Додављачи у земљи	0456		30929	18543	
436	6. Додављачи у иностранству	0457		421	925	
439	7. Остале обавезе из пословања	0458				
44, 45 и 46	IV. ОСТАЛЕ КРАТКОРОЧНЕ ОБАВЕЗЕ	0459		1051	1019	
47	V. ОБАВЕЗЕ ПО ОСНОВУ ПОРЕЗА НА ДОДАТУ ВРЕДНОСТ	0460				
48	VI. ОБАВЕЗЕ ЗА ОСТАЛЕ ПОРЕЗЕ, ДОПРИНОСЕ И ДРУГЕ ДАЖБИНЕ	0461		14	233	
49 осим 498	VII. ПАСИВНА ВРЕМЕНСКА РАЗГРАНИЧЕЊА	0462			3000	
	D. ГУБИТАК ИЗНАД ВИСИНЕ КАПИТАЛА (0412 + 0416 + 0421 - 0420 - 0417 - 0415 - 0414 - 0413 - 0411 - 0402) ≥ 0 = (0441 + 0424 + 0442 - 0071) ≥ 0	0463				
	Ђ. УКУПНА ПАСИВА (0424 + 0442 + 0441 + 0401 - 0463) ≥ 0	0464		283449	251616	
89	E. ВАНБИЛАНСНА ПАСИВА	0465		31511	11908	

у Вршац
 дана 07. IV. 2017 године

Законски заступник





Образац прописан Правилником о садржини и форми образаца финансијских извештаја за привредна друштва, задруге и предузетнике ("Службени гласник РС", бр. 95/2014 и 144/2014)

Попуњава правно лице - предузетник

Матични број 08009961

Шифра делатности 4931

ПИБ 100512973

Назив SAOBRAĆAJNO, TURISTIČKO I USLUŽNO PREDUZEĆE VRŠAC AKCIONARSKO DRUŠTVO - VRŠAC

Седиште Вршац, Степе Степановића 9

БИЛАНС УСПЕХА



за период од 01.01.2016. до 31.12.2016. године

- у хиљадама динара -

Група рачуна, рачун	ПОЗИЦИЈА	АОП	Напомена број	Износ	
				Текућа година	Претходна година
1	2	3	4	5	6
	ПРИХОДИ ИЗ РЕДОВНОГ ПОСЛОВАЊА				
60 до 65, осим 62 и 63	А. ПОСЛОВНИ ПРИХОДИ (1002 + 1009 + 1016 + 1017)	1001		492348	463793
60	I. ПРИХОДИ ОД ПРОДАЈЕ РОБЕ (1003 + 1004 + 1005 + 1006 + 1007+ 1008)	1002		0	0
600	1. Приходи од продаје робе матичним и зависним правним лицима на домаћем тржишту	1003			
601	2. Приходи од продаје робе матичним и зависним правним лицима на иностраном тржишту	1004			
602	3. Приходи од продаје робе осталим повезаним правним лицима на домаћем тржишту	1005			
603	4. Приходи од продаје робе осталим повезаним правним лицима на иностраном тржишту	1006			
604	5. Приходи од продаје робе на домаћем тржишту	1007			
605	6. Приходи од продаје робе на иностраном тржишту	1008			
61	II. ПРИХОДИ ОД ПРОДАЈЕ ПРОИЗВОДА И УСЛУГА (1010 + 1011 + 1012 + 1013 + 1014 + 1015)	1009	16	485889	460980
610	1. Приходи од продаје производа и услуга матичним и зависним правним лицима на домаћем тржишту	1010			
611	2. Приходи од продаје производа и услуга матичним и зависним правним лицима на иностраном тржишту	1011			
612	3. Приходи од продаје производа и услуга осталим повезаним правним лицима на домаћем тржишту	1012			
613	4. Приходи од продаје производа и услуга осталим повезаним правним лицима на иностраном тржишту	1013			
614	5. Приходи од продаје производа и услуга на домаћем тржишту	1014	16	450380	427745
615	6. Приходи од продаје готових производа и услуга на иностраном тржишту	1015	16	35509	33235
64	III. ПРИХОДИ ОД ПРЕМИЈА, СУБВЕНЦИЈА, ДОТАЦИЈА, ДОНАЦИЈА И СЛ.	1016		5419	1896
65	IV. ДРУГИ ПОСЛОВНИ ПРИХОДИ	1017		1040	917

Група рачуна, рачун	ПОЗИЦИЈА	АОП	Напомена број	Износ	
				Текућа година	Претходна година
1	2	3	4	5	6
	РАСХОДИ ИЗ РЕДОВНОГ ПОСЛОВАЊА				
50 до 55, 62 и 63	Б. ПОСЛОВНИ РАСХОДИ (1019 - 1020 - 1021 + 1022 + 1023 + 1024 + 1025 + 1026 + 1027 + 1028 + 1029) ≥ 0	1018		475921	448998
50	I. НАБАВНА ВРЕДНОСТ ПРОДАТЕ РОБЕ	1019		21	14
62	II. ПРИХОДИ ОД АКТИВИРАЊА УЧИНАКА И РОБЕ	1020			
630	III. ПОВЕЋАЊЕ ВРЕДНОСТИ ЗАЛИХА НЕДОВРШЕНИХ И ГОТОВИХ ПРОИЗВОДА И НЕДОВРШЕНИХ УСЛУГА	1021			
631	IV. СМАЊЕЊЕ ВРЕДНОСТИ ЗАЛИХА НЕДОВРШЕНИХ И ГОТОВИХ ПРОИЗВОДА И НЕДОВРШЕНИХ УСЛУГА	1022			
51 осим 513	V. ТРОШКОВИ МАТЕРИЈАЛА	1023	17	42802	36846
513	VI. ТРОШКОВИ ГОРИВА И ЕНЕРГИЈЕ	1024		134810	135300
52	VII. ТРОШКОВИ ЗАРАДА, НАКНАДА ЗАРАДА И ОСТАЛИ ЛИЧНИ РАСХОДИ	1025	18	187656	174690
53	VIII. ТРОШКОВИ ПРОИЗВОДНИХ УСЛУГА	1026	19	53204	50539
540	IX. ТРОШКОВИ АМОРТИЗАЦИЈЕ	1027		40211	37114
541 до 549	X. ТРОШКОВИ ДУГОРОЧНИХ РЕЗЕРВИСАЊА	1028			
55	XI. НЕМАТЕРИЈАЛНИ ТРОШКОВИ	1029	20	17217	14495
	В. ПОСЛОВНИ ДОБИТАК (1001 - 1018) ≥ 0	1030		16427	14795
	Г. ПОСЛОВНИ ГУБИТАК (1018 - 1001) ≥ 0	1031			
66	Д. ФИНАНСИЈСКИ ПРИХОДИ (1033 + 1038 + 1039)	1032		303	316
66, осим 662, 663 и 664	I. ФИНАНСИЈСКИ ПРИХОДИ ОД ПОВЕЗАНИХ ЛИЦА И ОСТАЛИ ФИНАНСИЈСКИ ПРИХОДИ (1034 + 1035 + 1036 + 1037)	1033		0	0
660	1. Финансијски приходи од матичних и зависних правних лица	1034			
661	2. Финансијски приходи од осталих повезаних правних лица	1035			
665	3. Приходи од учешћа у добитку придружених правних лица и заједничких подухвата	1036			
669	4. Остали финансијски приходи	1037			
662	II. ПРИХОДИ ОД КАМАТА (ОД ТРЕЋИХ ЛИЦА)	1038		152	39
663 и 664	III. ПОЗИТИВНЕ КУРСНЕ РАЗЛИКЕ И ПОЗИТИВНИ ЕФЕКТИ ВАЛУТНЕ КЛАУЗУЛЕ (ПРЕМА ТРЕЋИМ ЛИЦИМА)	1039		151	277
56	Ђ. ФИНАНСИЈСКИ РАСХОДИ (1041 + 1046 + 1047)	1040		3083	2238
56, осим 562, 563 и 564	I. ФИНАНСИЈСКИ РАСХОДИ ИЗ ОДНОСА СА ПОВЕЗАНИМ ПРАВНИМ ЛИЦИМА И ОСТАЛИ ФИНАНСИЈСКИ РАСХОДИ (1042 + 1043 + 1044 + 1045)	1041		0	0
560	1. Финансијски расходи из односа са матичним и зависним правним лицима	1042			

Група рачуна, рачун	ПОЗИЦИЈА	АОП	Напомена број	Износ	
				Текућа година	Претходна година
1	2	3	4	5	6
561	2. Финансијски расходи из односа са осталим повезаним правним лицима	1043			
565	3. Расходи од учешћа у губитку придружених правних лица и заједничких подухвата	1044			
566 и 569	4. Остали финансијски расходи	1045			
562	II. РАСХОДИ КАМАТА (ПРЕМА ТРЕЋИМ ЛИЦИМА)	1046		1410	1105
563 и 564	III. НЕГАТИВНЕ КУРСНЕ РАЗЛИКЕ И НЕГАТИВНИ ЕФЕКТИ ВАЛУТНЕ КЛАУЗУЛЕ (ПРЕМА ТРЕЋИМ ЛИЦИМА)	1047		1673	1133
	Е. ДОБИТАК ИЗ ФИНАНСИРАЊА (1032 - 1040)	1048			
	Ж. ГУБИТАК ИЗ ФИНАНСИРАЊА (1040 - 1032)	1049		2780	1922
683 и 685	З. ПРИХОДИ ОД УСКЛАЂИВАЊА ВРЕДНОСТИ ОСТАЛЕ ИМОВИНЕ КОЈА СЕ ИСКАЗУЈЕ ПО ФЕР ВРЕДНОСТИ КРОЗ БИЛАНС УСПЕХА	1050		133	195
583 и 585	И. РАСХОДИ ОД УСКЛАЂИВАЊА ВРЕДНОСТИ ОСТАЛЕ ИМОВИНЕ КОЈА СЕ ИСКАЗУЈЕ ПО ФЕР ВРЕДНОСТИ КРОЗ БИЛАНС УСПЕХА	1051			
67 и 68, осим 683 и 685	Ј. ОСТАЛИ ПРИХОДИ	1052		4283	4208
57 и 58, осим 583 и 585	К. ОСТАЛИ РАСХОДИ	1053		210	367
	Л. ДОБИТАК ИЗ РЕДОВНОГ ПОСЛОВАЊА ПРЕ ОПОРЕЗИВАЊА (1030 - 1031 + 1048 - 1049 + 1050 - 1051 + 1052 - 1053)	1054		17853	16909
	Љ. ГУБИТАК ИЗ РЕДОВНОГ ПОСЛОВАЊА ПРЕ ОПОРЕЗИВАЊА (1031 - 1030 + 1049 - 1048 + 1051 - 1050 + 1053 - 1052)	1055			
69-59	М. НЕТО ДОБИТАК ПОСЛОВАЊА КОЈЕ СЕ ОБУСТАВЉА, ЕФЕКТИ ПРОМЕНЕ РАЧУНОВОДСТВЕНЕ ПОЛИТИКЕ И ИСПРАВКА ГРЕШАКА ИЗ РАНИЈИХ ПЕРИОДА	1056			
59-69	Н. НЕТО ГУБИТАК ПОСЛОВАЊА КОЈЕ СЕ ОБУСТАВЉА, РАСХОДИ ПРОМЕНЕ РАЧУНОВОДСТВЕНЕ ПОЛИТИКЕ И ИСПРАВКА ГРЕШАКА ИЗ РАНИЈИХ ПЕРИОДА	1057			
	Њ. ДОБИТАК ПРЕ ОПОРЕЗИВАЊА (1054 - 1055 + 1056 - 1057)	1058		17853	16909
	О. ГУБИТАК ПРЕ ОПОРЕЗИВАЊА (1055 - 1054 + 1057 - 1056)	1059			
	П. ПОРЕЗ НА ДОБИТАК				
721	I. ПОРЕСКИ РАСХОД ПЕРИОДА	1060	21	805	880
део 722	II. ОДЛОЖЕНИ ПОРЕСКИ РАСХОДИ ПЕРИОДА	1061			
део 722	III. ОДЛОЖЕНИ ПОРЕСКИ ПРИХОДИ ПЕРИОДА	1062			
723	Р. ИСПЛАЋЕНА ЛИЧНА ПРИМАЊА ПОСЛОДАВЦА	1063			

Група рачуна, рачун	ПОЗИЦИЈА	АОП	Напомена број	Износ	
				Текућа година	Претходна година
1	2	3	4	5	6
	С. НЕТО ДОБИТАК (1058 - 1059 - 1060 - 1061 + 1062 - 1063)	1064	напомена 22	17048	16029
	Т. НЕТО ГУБИТАК (1059 - 1058 + 1060 + 1061 - 1062 + 1063)	1065			
	I. НЕТО ДОБИТАК КОЈИ ПРИПАДА МАЊИНСКИМ УЛАГАЧИМА	1066			
	II. НЕТО ДОБИТАК КОЈИ ПРИПАДА ВЕЋИНСКОМ ВЛАСНИКУ	1067			
	III. НЕТО ГУБИТАК КОЈИ ПРИПАДА МАЊИНСКИМ УЛАГАЧИМА	1068			
	IV. НЕТО ГУБИТАК КОЈИ ПРИПАДА ВЕЋИНСКОМ ВЛАСНИКУ	1069			
	V. ЗАРАДА ПО АКЦИЈИ				
	1. Основна зарада по акцији	1070		470	442
	2. Умањена (разводњена) зарада по акцији	1071			
у <u>Вршацу</u> дана <u>07. IV</u> 20 <u>17</u> године				Законски заступник 	

Образац прописан Правилником о садржини и форми образаца финансијских извештаја за привредна друштва, задруге и предузетнике ("Службени гласник РС", бр. 95/2014 и 144/2014)

Попуњава правно лице - предузетник

Матични број 08009961	Шифра делатности 4931	ПИБ 100512973
Назив SAOBRAČAJNO, TURISTIČKO I USLUŽNO PREDUZEĆE VRŠAC AKCIONARSKO DRUŠTVO-VRŠAC, VRŠAC		
Седиште Вршац, Степе Степановића 9		

ИЗВЕШТАЈ О ОСТАЛОМ РЕЗУЛТАТУ

за период од 01.01.2016. до 31.12.2016. године

- у хиљадама динара -

Група рачуна, рачун	ПОЗИЦИЈА	АОП	Напомена број	Износ	
				Текућа година	Претходна година
1	2	3	4	5	6
	A. НЕТО РЕЗУЛТАТ ИЗ ПОСЛОВАЊА				
	I. НЕТО ДОБИТАК (АОП 1064)	2001	napomena 22	17048	16029
	II. НЕТО ГУБИТАК (АОП 1065)	2002			
	Б. ОСТАЛИ СВЕОБУХВАТНИ ДОБИТАК ИЛИ ГУБИТАК				
	а) Ставке које неће бити рекласификоване у Билансу успеха у будућим периодима				
	1. Промене ревалоризације нематеријалне имовине, некретнина, постројења и опреме				
330	а) повећање ревалоризационих резерви	2003			
	б) смањење ревалоризационих резерви	2004			
	2. Актуарски добици или губици по основу планова дефинисаних примања				
331	а) добици	2005			
	б) губици	2006			
	3. Добици или губици по основу улагања у власничке инструменте капитала				
332	а) добици	2007			
	б) губици	2008			
	4. Добици или губици по основу удела у осталом свеобухватном добитку или губитку придружених друштава				
333	а) добици	2009			
	б) губици	2010			
	б) Ставке које накнадно могу бити рекласификоване у Билансу успеха у будућим периодима				
	1. Добици или губици по основу прерачуна финансијских извештаја иностраног пословања				
334	а) добици	2011			
	б) губици	2012			

Група рачуна, рачун	ПОЗИЦИЈА	АОП	Напомена број	Износ	
				Текућа година	Претходна година
1	2	3	4	5	6
335	2. Добици или губици од инструмената заштите нето улагања у инострано пословање				
	а) добиси	2013			
	б) губици	2014			
336	3. Добици или губици по основу инструмената заштите ризика (хедџинга) новчаног тока				
	а) добиси	2015			
	б) губици	2016			
337	4. Добици или губици по основу хартија од вредности расположивих за продају				
	а) добиси	2017			
	б) губици	2018			
	I. ОСТАЛИ БРУТО СВЕОБУХВАТНИ ДОБИТАК (2003 + 2005 + 2007 + 2009 + 2011 + 2013 + 2015 + 2017) - (2004 + 2006 + 2008 + 2010 + 2012 + 2014 + 2016 + 2018) ≥ 0	2019			
	II. ОСТАЛИ БРУТО СВЕОБУХВАТНИ ГУБИТАК (2004 + 2006 + 2008 + 2010 + 2012 + 2014 + 2016 + 2018) - (2003 + 2005 + 2007 + 2009 + 2011 + 2013 + 2015 + 2017) ≥ 0	2020			
	III. ПОРЕЗ НА ОСТАЛИ СВЕОБУХВАТНИ ДОБИТАК ИЛИ ГУБИТАК ПЕРИОДА	2021			
	IV. НЕТО ОСТАЛИ СВЕОБУХВАТНИ ДОБИТАК (2019 - 2020 - 2021) ≥ 0	2022			
	V. НЕТО ОСТАЛИ СВЕОБУХВАТНИ ГУБИТАК (2020 - 2019 + 2021) ≥ 0	2023			
	VI. УКУПАН НЕТО СВЕОБУХВАТНИ РЕЗУЛТАТ ПЕРИОДА				
	I. УКУПАН НЕТО СВЕОБУХВАТНИ ДОБИТАК (2001 - 2002 + 2022 - 2023) ≥ 0	2024	паромена 22	17048	16029
	II. УКУПАН НЕТО СВЕОБУХВАТНИ ГУБИТАК (2002 - 2001 + 2023 - 2022) ≥ 0	2025			
	Г. УКУПАН НЕТО СВЕОБУХВАТНИ ДОБИТАК ИЛИ ГУБИТАК (2027 + 2028) = АОП 2024 ≥ 0 или АОП 2025 > 0	2026		0	0
	1. Приписан већинским власницима капитала	2027			
	2. Приписан власницима који немају контролу	2028			

у Београд
 дана 07. IV 2017 године



Законски заступник

[Signature]

Образац прописан Правилником о садржини и форми образаца финансијских извештаја за привредна друштва, задруге и предузетнике ("Службени гласник РС", бр. 95/2014 и 144/2014)

Попуњава правно лице - предузетник

Матични број 08009961

Шифра делатности 4931

ПИБ 100512973

Назив SAOBRAČAJNO, TURISTIČKO I USLUŽNO PREDUZEĆE VRŠAC AKCIONARSKO DRUŠTVO-VRŠAC, VRŠAC

Седиште Вршац, Степе Степановића 9

ИЗВЕШТАЈ О ТОКОВИМА ГОТОВИНЕ

за период од 01.01.2016. до 31.12.2016. године


- у хиљадама динара -

Позиција	АОП	Износ	
		Текућа година	Претходна година
1	2	3	4
А. ТОКОВИ ГОТОВИНЕ ИЗ ПОСЛОВНИХ АКТИВНОСТИ			
I. Приливи готовине из пословних активности (1 до 3)	3001	496113	466458
1. Продаја и примљени аванси	3002	489502	459813
2. Примљене камате из пословних активности	3003	152	39
3. Остали приливи из редовног пословања	3004	6459	6606
II. Одливи готовине из пословних активности (1 до 5)	3005	429705	423475
1. Исплате добављачима и дати аванси	3006	235597	250293
2. Зараде, накнаде зарада и остали лични расходи	3007	186897	167411
3. Плаћене камате	3008	1410	1105
4. Порез на добитак	3009	1021	663
5. Одливи по основу осталих јавних прихода	3010	4780	4003
III. Нето прилив готовине из пословних активности (I-II)	3011	66408	42983
IV. Нето одлив готовине из пословних активности (II-I)	3012		
Б. ТОКОВИ ГОТОВИНЕ ИЗ АКТИВНОСТИ ИНВЕСТИРАЊА			
I. Приливи готовине из активности инвестирања (1 до 5)	3013	49	786
1. Продаја акција и удела (нето приливи)	3014		
2. Продаја нематеријалне имовине, некретнина, постројења, опреме и биолошких средстава	3015		695
3. Остали финансијски пласмани (нето приливи)	3016	49	91
4. Примљене камате из активности инвестирања	3017		
5. Примљене дивиденде	3018		
II. Одливи готовине из активности инвестирања (1 до 3)	3019	70466	25928
1. Куповина акција и удела (нето одливи)	3020		
2. Куповина нематеријалне имовине, некретнина, постројења, опреме и биолошких средстава	3021	70466	25928
3. Остали финансијски пласмани (нето одливи)	3022		
III. Нето прилив готовине из активности инвестирања (I-II)	3023		
IV. Нето одлив готовине из активности инвестирања (II-I)	3024	70417	25142

Позиција	АОП	Износ	
		Текућа година	Претходна година
1	2	3	4
В. ТОКОВИ ГОТОВИНЕ ИЗ АКТИВНОСТИ ФИНАНСИРАЊА	3025	34061	0
I. Приливи готовине из активности финансирања (1 до 5)			
1. Увећање основног капитала	3026		
2. Дугорочни кредити (нето приливи)	3027		
3. Краткорочни кредити (нето приливи)	3028	24061	
4. Остале дугорочне обавезе	3029		
5. Остале краткорочне обавезе	3030		
II. Одливи готовине из активности финансирања (1 до 6)	3031	17682	23570
1. Откуп сопствених акција и удела	3032		
2. Дугорочни кредити (одливи)	3033		14110
3. Краткорочни кредити (одливи)	3034		
4. Остале обавезе (одливи)	3035		
5. Финансијски лизинг	3036	4819	2202
6. Исплаћене дивиденде	3037	13063	7258
III. Нето прилив готовине из активности финансирања (I-II)	3038	6179	
IV. Нето одлив готовине из активности финансирања (II-I)	3039		23570
Г. СВЕГА ПРИЛИВ ГОТОВИНЕ (3001 + 3013 + 3025)	3040	520223	467244
Д. СВЕГА ОДЛИВ ГОТОВИНЕ (3005 + 3019 + 3031)	3041	518053	472973
Ђ. НЕТО ПРИЛИВ ГОТОВИНЕ (3040 - 3041)	3042	2170	
Е. НЕТО ОДЛИВ ГОТОВИНЕ (3041 - 3040)	3043		5729
Ж. ГОТОВИНА НА ПОЧЕТКУ ОБРАЧУНСКОГ ПЕРИОДА	3044	17079	22555
З. ПОЗИТИВНЕ КУРСНЕ РАЗЛИКЕ ПО ОСНОВУ ПРЕРАЧУНА ГОТОВИНЕ	3045	151	253
И. НЕГАТИВНЕ КУРСНЕ РАЗЛИКЕ ПО ОСНОВУ ПРЕРАЧУНА ГОТОВИНЕ	3046	657	
Ј. ГОТОВИНА НА КРАЈУ ОБРАЧУНСКОГ ПЕРИОДА (3042 - 3043 + 3044 + 3045 - 3046)	3047	18743	17079

у Београд
 дана 07. IV. 2017 године

Законски заступник





Образац прописан Правилником о садржини и форми образаца финансијских извештаја за привредна друштва, задруге и предузетнике ("Службени гласник РС", бр. 95/2014 и 144/2014)

Попуњава правно лице - предузетник

Матични број 08009961

Шифра делатности 4931

ПИБ 100512973

Назив SAOBRAĆAJNO, TURISTIČKO I USLUŽNO PREDUZEĆE VRŠAC AKCIONARSKO DRUŠTVO - VRŠAC, VRŠAC

Седиште Вршац, Степе Степановића 9

ИЗВЕШТАЈ О ПРОМЕНАМА НА КАПИТАЛУ

за период од 01.01.2016. до 31.12.2016. године

- у хиљадама динара -

Редни број	ОПИС	Компоненте капитала						
		30		31		32		
		АОП	Основни капитал	АОП	Уписани а неуплаћени капитал	АОП	Резерве	
1	2	3		4		5		
1	Почетно стање претходне године на дан 01.01. _____							
	а) дуговни салдо рачуна	4001		4019		4037		
	б) потражни салдо рачуна	4002	163330	4020		4038	1199	
2	Исправка материјално значајних грешака и промена рачуноводствених политика							
	а) исправке на дуговној страни рачуна	4003		4021		4039		
	б) Исправке на потражној страни рачуна	4004		4022		4040		
3	Кориговано почетно стање претходне године на дан 01.01. _____							
	а) кориговани дуговни салдо рачуна (1а + 2а - 2б) ≥ 0	4005		4023		4041		
	б) кориговани потражни салдо рачуна (1б - 2а + 2б) ≥ 0	4006	163330	4024		4042	1199	
4	Промене у претходној _____ години							
	а) промет на дуговној страни рачуна	4007		4025		4043		
	б) промет на потражној страни рачуна	4008		4026		4044		
5	Стање на крају претходне године 31.12. _____							
	а) дуговни салдо рачуна (3а + 4а - 4б) ≥ 0	4009		4027		4045		
	б) потражни салдо рачуна (3б - 4а + 4б) ≥ 0	4010	163330	4028		4046	1199	
6	Исправка материјално значајних грешака и промена рачуноводствених политика							
	а) исправке на дуговној страни рачуна	4011		4029		4047		
	б) исправке на потражној страни рачуна	4012		4030		4048		
7	Кориговано почетно стање текуће година на дан 01.01. _____							
	а) кориговани дуговни салдо рачуна (5а + 6а - 6б) ≥ 0	4013		4031		4049		
	б) кориговани потражни салдо рачуна (5б - 6а + 6б) ≥ 0	4014	163330	4032		4050	1199	

Редни број	ОПИС	Компоненте капитала					
		АОП	30	АОП	31	АОП	32
			Основни капитал		Уписани а неуплаћени капитал		Резерве
1	2		3		4		5
	Промене у текућој _____ години						
8	а) промет на дуговој страни рачуна	4015		4033		4051	
	б) промет на потражној страни рачуна	4016		4034		4052	
	Стање на крају текуће године 31.12. _____						
9	а) дугови салдо рачуна (7а + 8а - 8б) ≥ 0	4017		4035		4053	
	б) потражни салдо рачуна (7б - 8а + 8б) ≥ 0	4018	163330	4036		4054	1199

Редни Број	ОПИС	Компоненте капитала					
		АОП	35	АОП	047 и 237	АОП	34
			Губитак		Откупљене сопствене акције		Нераспоређени добитак
1	2		6		7		8
	Почетно стање претходне године на дан 01.01. _____						
1	а) дуговни салдо рачуна	4055		4073		4091	
	б) потражни салдо рачуна	4056		4074		4092	9572
	Исправка материјално значајних грешака и промена рачуноводствених политика						
2	а) исправке на дуговној страни рачуна	4057		4075		4093	
	б) исправке на потражној страни рачуна	4058		4076		4094	
	Кориговано почетно стање претходне године на дан 01.01. _____						
3	а) кориговани дуговни салдо рачуна (1а + 2а - 2б) ≥ 0	4059		4077		4095	
	б) кориговани потражни салдо рачуна (1б - 2а + 2б) ≥ 0	4060		4078		4096	9572
	Промене у претходној _____ години						
4	а) промет на дуговној страни рачуна	4061		4079		4097	7258
	б) промет на потражној страни рачуна	4062		4080		4098	16029
	Стање на крају претходне године 31.12. _____						
5	а) дуговни салдо рачуна (3а + 4а - 4б) ≥ 0	4063		4081		4099	
	б) потражни салдо рачуна (3б - 4а + 4б) ≥ 0	4064		4082		4100	18343
	Исправка материјално значајних грешака и промена рачуноводствених политика						
6	а) исправке на дуговној страни рачуна	4065		4083		4101	
	б) исправке на потражној страни рачуна	4066		4084		4102	
	Кориговано почетно стање текуће године на дан 01.01. _____						
7	а) кориговани дуговни салдо рачуна (5а + 6а - 6б) ≥ 0	4067		4085		4103	
	б) кориговани потражни салдо рачуна (5б - 6а + 6б) ≥ 0	4068		4086		4104	18343

Редни Број	ОПИС	Компоненте капитала					
		АОП	35	АОП	047 и 237	АОП	34
			Губитак		Откупљене сопствене акције		Нераспоређени добитак
1	2		6		7		8
	Промене у текућој _____ години						
8	а) промет на дуговој страни рачуна	4069		4087		4105	13063
	б) промет на потражној страни рачуна	4070		4088		4106	17048
	Стање на крају текуће године 31.12. _____						
9	а) дуговни салдо рачуна (7а + 8а - 8б) ≥ 0	4071		4089		4107	
	б) потражни салдо рачуна (7б - 8а + 8б) ≥ 0	4072		4090		4108	22328


Редни број	ОПИС	Компоненте осталог резултата						
		330		331		332		
		АОП	Ревалоризационе резерве	АОП	Актуарски добици или губици	АОП	Добици или губици по основу улагања у власничке инструменте капитала	
1	2		9		10		11	
1	Почетно стање претходне године на дан 01.01. _____							
	а) дуговни салдо рачуна	4109		4127		4145		
	б) потражни салдо рачуна	4110		4128		4146		
2	Исправка материјално значајних грешака и промена рачуноводствених политика							
	а) исправке на дуговној страни рачуна	4111		4129		4147		
	б) исправке на потражној страни рачуна	4112		4130		4148		
3	Кориговано почетно стање претходне године на дан 01.01. _____							
	а) кориговани дуговни салдо рачуна (1а + 2а - 2б) ≥ 0	4113		4131		4149		
	б) кориговани потражни салдо рачуна (1б - 2а + 2б) ≥ 0	4114		4132		4150		
4	Промене у претходној _____ години							
	а) промет на дуговној страни рачуна	4115		4133		4151		
	б) промет на потражној страни рачуна	4116		4134		4152		
5	Стање на крају претходне године 31.12. _____							
	а) дуговни салдо рачуна (3а + 4а - 4б) ≥ 0	4117		4135		4153		
	б) потражни салдо рачуна (3б - 4а + 4б) ≥ 0	4118		4136		4154		
6	Исправка материјално значајних грешака и промена рачуноводствених политика							
	а) исправке на дуговној страни рачуна	4119		4137		4155		
	б) исправке на потражној страни рачуна	4120		4138		4156		
7	Кориговано почетно стање текуће године на дан 01.01. _____							
	а) кориговани дуговни салдо рачуна (5а + 6а - 6б) ≥ 0	4121		4139		4157		
	б) кориговани потражни салдо рачуна (5б - 6а + 6б) ≥ 0	4122		4140		4158		

Редни број	ОПИС	Компоненте осталог резултата					
		330		331		332	
		АОП	Ревалоризационе резерве	АОП	Актуарски добици или губици	АОП	Добици или губици по основу улагања у власничке инструменте капитала
1	2		9		10		11
	Промене у текућој _____ години						
8	а) промет на дуговној страни рачуна	4123		4141		4159	
	б) промет на потражној страни рачуна	4124		4142		4160	
	Стање на крају текуће године 31.12. _____						
9	а) дуговни салдо рачуна (7а + 8а - 8б) ≥ 0	4125		4143		4161	
	б) потражни салдо рачуна (7б - 8а + 8б) ≥ 0	4126		4144		4162	

Редни број	ОПИС	Компоненте осталог резултата					
		АОП	333	АОП	334 и 335	АОП	336
			Добици или губици по основу удела у осталом добитку или губитку придружених друштава		Добици или губици по основу иностраног пословања и прерачуна финансијских извештаја		Добици или губици по основу хеџинга новчаног тока
1	2		12		13		14
1	Почетно стање претходне године на дан 01.01. _____						
	а) дуговни салдо рачуна	4163		4181		4199	
	б) потражни салдо рачуна	4164		4182		4200	
2	Исправка материјално значајних грешака и промена рачуноводствених политика						
	а) исправке на дуговој страни рачуна	4165		4183		4201	
	б) исправке на потражној страни рачуна	4166		4184		4202	
3	Кориговано почетно стање претходне године на дан 01.01. _____						
	а) кориговани дуговни салдо рачуна (1а + 2а - 2б) ≥ 0	4167		4185		4203	
	б) кориговани потражни салдо рачуна (1б - 2а + 2б) ≥ 0	4168		4186		4204	
4	Промене у претходној _____ години						
	а) промет на дуговој страни рачуна	4169		4187		4205	
	б) промет на потражној страни рачуна	4170		4188		4206	
5	Стање на крају претходне године 31.12. _____						
	а) дуговни салдо рачуна (3а + 4а - 4б) ≥ 0	4171		4189		4207	
	б) потражни салдо рачуна (3б - 4а + 4б) ≥ 0	4172		4190		4208	
6	Исправка материјално значајних грешака и промена рачуноводствених политика						
	а) исправке на дуговој страни рачуна	4173		4191		4209	
	б) исправке на потражној страни рачуна	4174		4192		4210	
7	Кориговано почетно стање текуће године на дан 01.01. _____						
	а) кориговани дуговни салдо рачуна (5а + 6а - 6б) ≥ 0	4175		4193		4211	
	б) кориговани потражни салдо рачуна (5б - 6а + 6б) ≥ 0	4176		4194		4212	

Редни број	ОПИС	Компоненте осталог резултата					
		333		334 и 335		336	
		АОП	Добици или губици по основу удела у осталом добитку или губитку придружених друштва	АОП	Добици или губици по основу иностраног пословања и прерачуна финансијских извештаја	АОП	Добици или губици по основу хецинга новчаног тока
1	2	12	13	14			
	Промене у текућој _____ години						
8	а) промет на дуговој страни рачуна	4177		4195		4213	
	б) промет на потражној страни рачуна	4178		4196		4214	
	Стање на крају текуће године 31.12. _____						
9	а) дугови салдо рачуна (7а + 8а - 86) ≥ 0	4179		4197		4215	
	б) потражни салдо рачуна (7б - 8б + 86) ≥ 0	4180		4198		4216	

Ре дни број	ОПИС	Компоненте осталог резултата		АОП	Укупан капитал [Σ(ред 16 кол 3 до кол 15) - Σ(ред 1а кол 3 до кол 15)] ≥ 0	АОП	Губитак изнад капитала [Σ(ред 1а кол 3 до кол 15) - Σ(ред 16 кол 3 до кол 15)] ≥ 0
		АОП	337				
			Добици или губици по основу ХОВ расположивих за продају				
1	2		15		16		17
1	Почетно стање претходне године на дан 01.01._____						
	а) дуговни салдо рачуна	4217	<input type="text"/>	4235	<input type="text" value="174101"/>	4244	<input type="text"/>
	б) потражни салдо рачуна	4218	<input type="text"/>				<input type="text"/>
2	Исправка материјално значајних грешака и промена рачуноводствених политика						
	а) исправке на дуговној страни рачуна	4219	<input type="text"/>	4236	<input type="text"/>	4245	<input type="text"/>
	б) исправке на потражној страни рачуна	4220	<input type="text"/>				
3	Кориговано почетно стање претходне године на дан 01.01._____						
	а) кориговани дуговни салдо рачуна (1а + 2а - 2б) ≥ 0	4221	<input type="text"/>	4237	<input type="text" value="174101"/>	4246	<input type="text"/>
	б) кориговани потражни салдо рачуна (1б - 2а + 2б) ≥ 0	4222	<input type="text"/>				
4	Промене у претходној _____ години						
	а) промет на дуговној страни рачуна	4223	<input type="text"/>	4238	<input type="text"/>	4247	<input type="text"/>
	б) промет на потражној страни рачуна	4224	<input type="text"/>				
5	Стање на крају претходне године 31.12._____						
	а) дуговни салдо рачуна (3а + 4а - 4б) ≥ 0	4225	<input type="text"/>	4239	<input type="text" value="182872"/>	4248	<input type="text"/>
	б) потражни салдо рачуна (3б - 4а + 4б) ≥ 0	4226	<input type="text"/>				
6	Исправка материјално значајних грешака и промена рачуноводствених политика						
	а) исправке на дуговној страни рачуна	4227	<input type="text"/>	4240	<input type="text"/>	4249	<input type="text"/>
	б) исправке на потражној страни рачуна	4228	<input type="text"/>				
7	Кориговано почетно стање текуће године на дан 01.01. _____						
	а) кориговани дуговни салдо рачуна (5а + 6а - 6б) ≥ 0	4229	<input type="text"/>	4241	<input type="text" value="182872"/>	4250	<input type="text"/>
	б) кориговани потражни салдо рачуна (5б - 6а + 6б) ≥ 0	4230	<input type="text"/>				

Ре дни број	ОПИС	Компоненте осталог резултата		АОП	Укупан капитал [Σ(ред 16 кол 3 до кол 15) - Σ(ред 1а кол 3 до кол 15)] ≥ 0	АОП	Губитак изнад капитала [Σ(ред 1а кол 3 до кол 15) - Σ(ред 16 кол 3 до кол 15)] ≥ 0	
		337	Добици или губици по основу ХОВ расположивих за продају					
1	2		15		16		17	
	Промена у текућој _____ години							
8	а) промет на дуговној страни рачуна	4231		4242		4251		
	б) промет на потражној страни рачуна	4232						
	Стање на крају текуће године 31.12. _____							
9	а) дуговни салдо рачуна (7а + 8а - 8б) ≥ 0	4233		4243	186857	4252		
	б) потражни салдо рачуна (7б - 8а + 8б) ≥ 0	4234						
у _____							Законски заступник	
дана 07.IV. 20 17 године								

Образац прописан Правилником о садржини и форми образаца финансијских извештаја за привредна друштва, задруге и предузетнике ("Службени гласник РС", бр. 95/2014 и 144/2014)



Попуњава правно лице - предузетник

Матични број 08009961

Шифра делатности 4931

ПИБ 100512973

Назив **SAOBRAĆAJNO, TURISTIČKO I USLUŽNO PREDUZEĆE VRŠAC AKCIONARSKO DRUŠTVO-VRŠAC, VRŠAC**

Седиште **Вршац, Степе Степановића 9**

СТАТИСТИЧКИ ИЗВЕШТАЈ

за 2016. годину

I. ОПШТИ ПОДАЦИ О ПРАВНОМ ЛИЦУ И ПРЕДУЗЕТНИКУ

ОПИС	АОП	Текућа година	Претходна година
1	2	3	4
1. Број месеци пословања (ознака од 1 до 12)	9001	12	12
2. Ознака за власништво (ознака од 1 до 5)	9002	2	2
3. Број страних (правних или физичких) лица која имају учешће у капиталу	9003		
4. Број страних (правних или физичких) лица чије је учешће у капиталу 10% или више од 10%	9004		
5. Просечан број запослених на основу стања крајем сваког месеца (цело број)	9005	221	211

II. БРУТО ПРОМЕНЕ НЕМАТЕРИЈАЛНЕ ИМОВИНЕ И НЕКРЕТНИНА, ПОСТРОЈЕЊА, ОПРЕМЕ И БИОЛОШКИХ СРЕДСТАВА

-износи у хиљадама динара-

Група рачуна, рачун	ОПИС	АОП	Бруто	Исправка вредности	Нето (кол. 4 - 5)
1	2	3	4	5	6
01	1. Нематеријална имовина				
	1.1. Стање на почетку године	9006			
	1.2. Повећања (набавке) у току године	9007			
	1.3. Смањења у току године	9008			
	1.4. Ревалоризација	9009			
	1.5. Стање на крају године (9006 + 9007 - 9008 + 9009)	9010			
02	2. Некретнине, постројења и опрема				
	2.1. Стање на почетку године	9011	623163	463432	159731
	2.2. Повећања (набавке) у току године	9012	70467	40211	30256
	2.3. Смањења у току године	9013	1770	1765	5
	2.4. Ревалоризационе резерве	9014			
	2.5. Стање на крају године (9011 + 9012 - 9013 + 9014)	9015	691860	501878	189982

Група рачуна, рачун	ОПИС	АОП	Бруто	Исправка вредности	Нето (кол. 4 - 5)
1	2	3	4	5	6
03	3. Биолошка средства				
	3.1. Стање на почетку године	9016			
	3.2. Повећања (набавке) у току године	9017			
	3.3. Смањења у току године	9018			
	3.4. Ревалоризација	9019			
	3.5. Стање на крају године (9016 + 9017 - 9018 + 9019)	9020			

III. СТРУКТУРА ОСНОВНОГ КАПИТАЛА

-износи у хиљадама динара-

Група рачуна, рачун	ОПИС	АОП	Текућа година	Претходна година
1	2	3	4	5
300	1. Акцијски капитал	9021	163330	163330
	у томе: страни капитал	9022		
301	2. Удели друштва с ограниченом одговорношћу	9023		
	у томе: страни капитал	9024		
302	3. Улози	9025		
	у томе: страни капитал	9026		
303	4. Државни капитал	9027		
304	5. Друштвени капитал	9028		
305	6. Задружни удели	9029		
306	7. Емисиона премија	9030		
309	8. Остали основни капитал	9031		
30	9. СВЕГА (9021 + 9023 + 9025 + 9027 + 9028 + 9029 + 9030 + 9031 = 040 2)	9032	163330	163330

IV. СТРУКТУРА АКЦИЈСКОГ КАПИТАЛА

-број акција као цео број-

-износи у хиљадама динара-

Група рачуна, рачун	ОПИС	АОП	Текућа година	Претходна година
1	2	3	4	5
	1. Обичне акције			
	1.1. Број обичних акција	9033	36288	36288
део 300	1.2. Номинална вредност обичних акција - укупно	9034	163330	163330
	2. Приоритетне акције			
	2.1. Број приоритетних акција	9035		
део 300	2.2. Номинална вредност приоритетних акција - укупно	9036		
300	3. СВЕГА - номинална вредност акција (9034 + 9036 = 9021)	9037	163330	163330

V . СТРУКТУРА ИСПЛАЋЕНИХ ДИВИДЕНДИ И УЧЕШЋА У ДОБИТКУ, ПО СЕКТОРИМА

-износи у хиљадама динара-

ОПИС	АОП	Текућа година	Претходна година
2		4	5
1. Привредна друштва (домаћа правна лица)	9038	2087	1663
2. Физичка лица	9039	9397	5397
3. Држава и институције и организације које се финансирају из буџета	9040		
4. Финансијске институције	9041		
5. Непрофитне организације, фондациије и фондови непрофитног карактера	9042		
6. Страна физичка лица	9043		
7. Страна правна лица	9044	1580	198
8. Европске финансијске и развојне институције	9045		
9. СВЕГА (903 8 + 90 39 + 904 0 + 904 1 + 904 2 + 904 3 + 904 4 + 904 5 = 3037)	9046	13064	7258

VI . ПОТРАЖИВАЊА И ОБАВЕЗЕ

-износи у хиљадама динара-

Група рачуна, рачун	ОПИС	АОП	Текућа година	Претходна година
1	2	3	4	5
226	1. Потраживања у току године од друштава за осигурање за накнаду штете (дуговни промет без почетног стања)	9047		
450	2. Обавезе за нето зараде и накнаде зарада, осим накнада зарада које се рефундирају (потражни промет без почетног стања)	9048	98104	92145
451	3. Обавезе за порез на зараде и накнаде зарада на терет запосленог (потражни промет без почетног стања)	9049	10478	9823
452	4. Обавезе за доприносе на зараде и накнаде зарада на терет запосленог (потражни промет без почетног стања)	9050	26742	25086
461, 462 и 723	5. Обавезе за дивиденде, учешће у добитку и лична примања послодавца (потражни промет без почетног стања)	9051	11548	6344
465	6. Обавезе према физичким лицима за накнаде по уговорима (потражни промет без почетног стања)	9052	1012	512
	7 . Контролни збир (од 90 4 7 до 905 2)	9053	147884	133910

VII. ДРУГИ ТРОШКОВИ И РАСХОДИ

-износи у хиљадама динара-

Група рачуна, рачун	ОПИС	АОП	Текућа година	Претходна година
1	2	3	4	5
520	1. Трошкови зарада и накнада зарада (брutto)	9054	135324	127054
521	2. Трошкови пореза и доприноса на зараде и накнаде зарада на терет послодавца	9055	26012	24388
522, 523, 524 и 525	3. Трошкови накнада физичким лицима (брutto) по основу уговора	9056	374	309
526	4. Трошкови накнада директору, односно члановима органа управљања и надзора	9057	4498	3641
529	5. Остали лични расходи и накнаде	9058	21448	19298
део 525, 533, и део 54	6. Трошкови закупнина	9059		
део 525, део 533, и део 54	7. Трошкови закупнина земљишта	9060		
536 и 537	8. Трошкови истраживања и развоја	9061		
552	9. Трошкови премија осигурања	9062	7718	6680
553	10. Трошкови платног промета	9063	984	864
554	11. Трошкови чланарина	9064	626	639
555	12. Трошкови пореза	9065	1351	1292
556	13. Трошкови доприноса	9066	934	877
део 560, део 561 и 562	14. Расходи камата и део финансијских расхода	9067	1410	1105
део 560, део 561 и део 562	15. Расходи камата по кредитима од банака и других финансијских институција (укупно):	9068	0	0

Група рачуна, рачун	ОПИС	АОП	Текућа година	Претходна година
1	2	3	4	5
	15.1. Расходи камата по краткорочним кредитима у земљи	9069		
	15.2. Расходи камата по краткорочним кредитима у иностранству	9070		
	15.3. Расходи камата по дугорочним кредитима у земљи	9071		
	15.4. Расходи камата по дугорочним кредитима у иностранству	9072		
део 579	16. Расходи за хуманитарне, научне, верске, културне, здравствене, образовне и за спортске намене, као и за заштиту човекове средине	9073		
579	17. Остали непоменути расходи	9074		
	18. Контролни збир (од 905 4 до 907 4)	9075	200679	186147

VIII . ДРУГИ ПРИХОДИ

-износи у хиљадама динара-

Група рачуна, рачун	ОПИС	АОП	Текућа година	Претходна година
1	2	3	4	5
640	1. Приходи од премија, субвенција, дотација, регреса, компензација и повраћаја пореских дажбина	9076	5419	1896
део 641	2. Приходи по основу условљених донација	9077		
део 650	3. Приходи од закупнина за земљиште	9078		
651	4. Приходи од чланарина	9079		
део 660, део 661 и 662	5. Приходи од камата	9080	152	39
део 660, део 661 и део 662	6. Приходи од камата по рачунима и депозитима у банкама и осталим финансијским институцијама	9081		
део 660, део 661 и део 669	7. Приходи по основу дивиденди и учешћа у добитку	9082		
	8 . Контролни збир (од 907 6 до 908 2)	9083	5571	1935

IX. ОСТАЛИ ПОДАЦИ

-износи у хиљадама динара-

ОПИС	АОП	Текућа година	Претходна година
1	2	3	4
1. Обавезе за акцизе (према годишњем обрачуну акциза)	9084		
2. Обрачунате царине и друге увозне дажбине (укупан годишњи износ према обрачуну)	9085		
3. Капиталне субвенције и друга државна додељивања за изградњу и набавку основних средстава и нематеријалне имовине	9086		
4. Државна додељивања за премије, регрес и покриће текућих трошкова пословања	9087		
5. Остала државна додељивања	9088		
6. Примљене донације из иностранства и друга бесповратна средства у новцу или натури од иностраних правних и физичких лица	9089		
7. Лична примања предузетника из нето добитка (попуњавају само предузетници)	9090		
8. Контролни збир (од 908 4 до 909 0)	9091	0	0

X. РАЗГРАНИЧЕНИ НЕГАТИВНИ НЕТО ЕФЕКТИ УГОВОРЕНЕ ВАЛУТНЕ КЛАУЗУЛЕ И КУРСНИХ РАЗЛИКА

-износи у хиљадама динара-

ОПИС	АОП	Текућа година	Претходна година
1	2	3	4
1. Почетно стање разграниченог нето ефекта уговорене валутне клаузуле	9092		
2. Разграничени нето ефекат уговорене валутне клаузуле	9093		
3. Сразмерни део укинутог разграниченог нето ефекта уговорене валутне клаузуле	9094		
4. Преостали износ разграниченог нето ефекта уговорене валутне клаузуле (ред. бр. 1. + ред. бр. 2. - ред. бр. 3.)	9095		
5. Почетно стање разграниченог нето ефекта курсних разлика	9096		
6. Разграничени нето ефекат курсних разлика	9097		
7. Сразмерни део укинутог разграниченог нето ефекта курсних разлика	9098		
8. Преостали износ разграниченог нето ефекта курсних разлика (ред. бр. 5. + ред. бр. 6. - ред. бр. 7.)	9099		

XI. РАЗГРАНИЧЕНИ ПОЗИТИВНИ НЕТО ЕФЕКТИ УГОВОРЕНЕ ВАЛУТНЕ КЛАУЗУЛЕ И КУРСНИХ РАЗЛИКА


-износи у хиљадама динара-

ОПИС	АОП	Текућа година	Претходна година
1	2	3	4
1. Почетно стање разграниченог нето ефекта уговорене валутне клаузуле	9100		
2. Разграничени нето ефекат уговорене валутне клаузуле	9101		
3. Сразмерни део укинутог разграниченог нето ефекта уговорене валутне клаузуле	9102		
4. Преостали износ разграниченог нето ефекта уговорене валутне клаузуле (ред. бр. 1. + ред. бр. 2. - ред. бр. 3.)	9103		
5. Почетно стање разграниченог нето ефекта курсних разлика	9104		
6. Разграничени нето ефекат курсних разлика	9105		
7. Сразмерни део укинутог разграниченог нето ефекта курсних разлика	9106		
8. Преостали износ разграниченог нето ефекта курсних разлика (ред. бр. 5. + ред. бр. 6. - ред. бр. 7.)	9107		

XII. БРУТО ПОТРАЖИВАЊА ЗА ДАТЕ КРЕДИТЕ И ЗАЈМОВЕ, ПРОДАТЕ ПРОИЗВОДЕ, РОБУ И УСЛУГЕ И ДАТЕ АВАНСЕ И ДРУГА ПОТРАЖИВАЊА

-износи у хиљадама динара-

Група рачуна, рачун	ФИНАНСИЈСКИ ИНСТРУМЕНТИ	АОП	Бруто	Исправка вредности	Нето (кол. 4-5)
1	2	3	4	5	6
23, осим 236 и 237	1. Краткорочни финансијски пласмани (91 09 + 911 0 + 911 1 + 911 2)	9108	3156	0	3156
део 232, део 234, део 238 и део 239	1.1. Пласмани физичким лицима (кредити и зајмови)	9109	3156		3156
део 230, део 231, део 232, део 234, део 238 и део 239	1.2. Пласмани домаћим правним лицима и предузетницима (кредити и зајмови)	9110			
део 230 и део 239	1.3. Пласмани матичним и зависним правним лицима у иностранству (кредити и зајмови)	9111			
део 230, део 231, део 232, 233, део 234, 235, део 238 и део 239	1.4. Остали краткорочни финансијски пласмани	9112			
део 04 и део 05	2. Дугорочни финансијски пласмани и дугорочна потраживања (911 4 + 911 5 + 911 6)	9113	0	0	0
део 048 и део 049	2.1. Пласмани физичким лицима (кредити и зајмови)	9114			
део 043, део 045, део 048, део 049, део 050, део 051 и део 059	2.2. Пласмани домаћим правним лицима и предузетницима (кредити и зајмови) и део дугорочних потраживања од домаћих правних лица и предузетника	9115			
део 043, 044, део 045, 048, део 049, део 050, део 051 и део 059	2.3. Остали дугорочни финансијски пласмани и део дугорочних потраживања	9116			
016, део 019, 028 ,део 029, 038 део 039, 052, 053, 055, део 059, 15, 159 200, 202, 204, 206 и део 209	3. Продати производи, роба и услуге и дати аванси (91 18 + 91 19 + 912 0 + 912 1 + 912 2 + 912 3)	9117	13448	0	13448
део 016, део 019, део 028, део 029, део 038, део 039 део 052, део 053, део 055, део 059, део 202, део 204, део 206 и део 209	3.1. Продати производи, роба и услуге и дати аванси физичким лицима	9118			
део 15, део 159 део 016, део 019 део 028, део 029, део 038, део 039, део 052, део 053 део 055, део 059 део 200, део 202, део 204, део 206 и део 209	3.2. Продати производи, роба и услуге и дати аванси јавним предузећима	9119			
део 15, део 159 део 016, део 019 део 028, део 029 део 038, део 039 део 052, део 053, део 055, део 059 део 200, део 202, део 204, део 206 и део 209	3.3. Продати производи, роба и услуге и дати аванси домаћим правним лицима и предузетницима	9120	13448		13448
део 15, део 159 део 016, део 019, део 028, део 029 део 038, део 039, део 052, део 053, део 055, део 059 део 204, део 206 и део 209	3.4. Продати производи, роба и услуге и дати аванси републичким органима и организацијама	9121			
део 15, део 159, део 016, део 019, део 028 део 029, део 038, део 039 део 052, део 053, део 055, део 059 део 204, део 206 и део 209	3.5. Продати производи, роба и услуге и дати аванси јединицама локалне самоуправе	9122			

Група рачуна, рачун	ФИНАНСИЈСКИ ИНСТРУМЕНТИ	АОП	Бруто	Исправка вредности	Нето (кол. 4-5)
1	2	3	4	5	6
део 15, део 159, део 016, део 019, део 028, део 029, део 038 део 039, део 052, део 053, део 055 део 059 део 200, део 202, део 204, део 206 и део 209	3.6. Остала потраживања по основу продаје и остали аванси	9123			
054, 056, део 059, 21, 22	4. Друга потраживања (912 5 + 912 6 + 912 7 + 91 28 + 91 29 + 913 0)	9124	2515	0	2515
део 054, део 056, део 059, део 220, 221, део 228 и део 229	4.1. Потраживања од физичких лица	9125			
део 054, део 056, део 059, део 21 део 220, део 228 и део 229	4.2. Потраживања од јавних предузећа	9126			
део 054, део 056, део 059, део 21, део 220, део 228 и део 229	4.3. Потраживања од домаћих правних лица и предузетника	9127	2500		2500
део 056, део 059, део 220, 222, део 223, део 224, део 225, , део 228 и део 229	4.4. Потраживања од републичких органа и организација	9128			
део 056 део 059, део 220, део 222, део 223, део 224, део 225, део 228 и део 229	4.5. Потраживања од јединица локалне самоуправе	9129			
део 054, део 056, део 059, део 21 део 220, део 224, део 225, део 226, део 228 и део 229	4.6. Остала потраживања	9130	15		15
у <u>Вршцу</u> дана <u>07. IV</u> 20 <u>17</u> године				Законски заступник 	

Образац прописан Правилником о облику и садржају Статистичког извештаја за привредна друштва, задруге и предузетнике ("Службени гласник РС", бр. 127/2014)

NAPOMENE UZ FINANSIJSKE IZVEŠTAJE

NAPOMENE UZ FINANSIJSKE IZVEŠTAJE**31. decembar 2016. godine**

1. OPŠTE INFORMACIJE

STUP Vršac a.d. Vršac (u daljem tekstu „Društvo“) osnovan je 19. septembra 2001. godine.

Društvo je organizovano kao akcionarsko društvo i registrovano je kod Agencije za privredne registre. Akcijama Društva se od dana 18. maja 2007. godine trguje na vanberzanskom tržištu Beogradske berze.

Osnovna delatnost Društva je gradski i prigradski kopneni prevoz putnika.

Sedište Društva je u Vršcu, ulica Stepe Stepanovića br. 9.

Matični broj Društva je 08009961, a poreski identifikacioni broj 100512973.

Finansijski izveštaji za poslovnu 2016. godinu odobreni su od strane rukovodstva Društva dana 7. aprila 2017. godine.

2. OSNOVE ZA SASTAVLJANJE I PREZENTACIJU FINANSIJSKIH IZVEŠTAJA**Osnove za sastavljanje finansijskih izveštaja**

Finansijski izveštaji Društva su sastavljeni u skladu sa Zakonom o računovodstvu (Službeni glasnik RS, br. 62/2013) i drugim računovodstvenim propisima koji se primenjuju u Republici Srbiji.

Na osnovu važećih računovodstvenih propisa, pravna lica i preduzetnici u Republici Srbiji su u obavezi da vođenje poslovnih knjiga, priznavanje i procenjivanje imovine i obaveza, prihoda i rashoda, sastavljanje, prikazivanje, dostavljanje i obelodanjivanje finansijskih izveštaja vrše u skladu sa zakonskom i profesionalnom regulativom, koja podrazumeva Okvir za pripremanje i prikazivanje finansijskih izveštaja („Okvir“), Međunarodne računovodstvene standarde („MRS“), odnosno Međunarodne standarde finansijskog izveštavanja („MSFI“), kao i tumačenja koja su sastavni deo standarda.

Prevod Okvira, MRS, MSFI i tumačenja, izdatih od strane Odbora za međunarodne računovodstvene standarde i Komiteta za tumačenja međunarodnih standarda finansijskog izveštavanja, utvrđuje se rešenjem Ministra finansija i objavljuje u Službenom glasniku RS. Međutim, do datuma sastavljanja finansijskih izveštaja za 2016. godinu nisu prevedene niti objavljene sve važeće promene u standardima i tumačenjima.

Shodno tome, prilikom sastavljanja finansijskih izveštaja Društvo nije u potpunosti primenilo MRS, MSFI i tumačenja koja su na snazi za godinu koja se završava 31. decembra 2016. godine. Imajući u vidu materijalno značajne efekte koje odstupanja računovodstvenih propisa Republike Srbije od MSFI i MRS mogu da imaju na realnost i objektivnost finansijskih izveštaja Društva, priloženi finansijski izveštaji se ne mogu smatrati finansijskim izveštajima sastavljenim u saglasnosti sa MSFI i MRS.

NAPOMENE UZ FINANSIJSKE IZVEŠTAJE
31. decembar 2016. godine

2. OSNOVE ZA SASTAVLJANJE I PREZENTACIJU FINANSIJSKIH IZVEŠTAJA (NASTAVAK)

Prezentacija finansijskih izveštaja

Finansijski izveštaji su prikazani u formatu propisanom Pravilnikom o sadržini i formi obrazaca finansijskih izveštaja za privredna društva, zadruge, druga pravna lica i preduzetnike (Službeni glasnik RS, br. 114/2006, 119/2008, 2/2010, 101/2012, 118/2012, 3/2014, 95/2014 i 144/2014).

Finansijski izveštaji su iskazani u hiljadama dinara (RSD), osim ukoliko nije drugačije navedeno. Dinar predstavlja zvaničnu izveštajnu valutu u Republici Srbiji.

Računovodstveni metod

Finansijski izveštaji su sastavljeni po metodu prvobitne nabavne vrednosti, osim ukoliko MSFI ne zahtevaju drugačiji osnov vrednovanja na način opisan u značajnim računovodstvenim politikama.

Načelo stalnosti poslovanja

Finansijski izveštaji Društva sastavljeni su na osnovu načela stalnosti poslovanja.

3. PREGLED ZNAČAJNIH RAČUNOVODSTVENIH POLITIKA

Nekretnine i oprema

Nekretnine i oprema se inicijalno priznaju po nabavnoj vrednosti, odnosno po ceni koštanja za sredstva izrađena u sopstvenoj režiji. Nabavnu vrednost čini fakturna vrednost uvećana za sve troškove koje se mogu direktno pripisati dovođenju ovih sredstava u stanje funkcionalne pripravnosti.

Nakon početnog priznavanja, nekretnine i oprema se vrednuju po nabavnoj vrednosti umanjenoj za kumuliranu ispravku vrednosti po osnovu amortizacije i za eventualne kumulirane gubitke po osnovu umanjenja vrednosti.

Amortizacija nekretnina i opreme se izračunava primenom proporcionalne metode u toku procenjenog korisnog veka upotrebe sredstava, uz primenu sledećih stopa:

Građevinski objekti	1,19%-9,0%
Autobusi i prateća oprema	6,25%-20,0%
Ostala oprema	6,52%-30,0%

Obračun amortizacije počinje od narednog meseca u odnosu na mesec u kojem je sredstvo stavljeno u upotrebu. Amortizacione stope se revidiraju svake godine radi obračuna amortizacije koja odražava stvarni utrošak ovih sredstava u toku poslovanja i preostali nameravani vek njihovog korišćenja.

NAPOMENE UZ FINANSIJSKE IZVEŠTAJE
31. decembar 2016. godine

3. PREGLED ZNAČAJNIH RAČUNOVODSTVENIH POLITIKA (NASTAVAK)**Nekretnine i oprema (nastavak)**

Sredstvo se isknjižava iz evidencije u momentu otuđenja ili ukoliko se ne očekuju buduće ekonomske koristi od upotrebe tog sredstva. Dobici ili gubici po osnovu prodaje ili otpisa sredstva (kao razlika između neto prodajne vrednosti i knjigovodstvene vrednosti) priznaju se u bilansu uspeha odgovarajućeg perioda.

Zalihe

Zalihe se vrednuju po nabavnoj vrednosti ili neto prodajnoj vrednosti, u zavisnosti koja je niža. Nabavna vrednost uključuje vrednost po fakturi dobavljača, uvozne dažbine, transportne troškove i druge zavisne troškove nabavke. Neto prodajna vrednost predstavlja vrednost po kojoj zalihe mogu biti prodane u normalnim uslovima poslovanja, nakon umanjenja za troškove prodaje.

Obračun izlaza zaliha utvrđuje se metodom prosečne ponderisane cene.

Umanjenje vrednosti imovine

Na dan svakog bilansa stanja, Društvo preispituje knjigovodstvenu vrednost svoje materijalne i nematerijalne imovine da bi utvrdilo da li postoje indikacije da je došlo do gubitka po osnovu umanjenja vrednosti imovine. Ukoliko takve indikacije postoje, procenjuje se nadoknadivi iznos sredstva da bi se mogao utvrditi eventualni gubitak. Ako nije moguće proceniti nadoknadivi iznos pojedinog sredstva, Društvo procenjuje nadoknadivi iznos jedinice koja generiše novac, a kojoj to sredstvo pripada.

Nadoknadiva vrednost je neto prodajna cena ili vrednost u upotrebi, zavisno od toga koja je viša. Za potrebe procene vrednosti u upotrebi, procenjeni budući novčani tokovi diskontuju se do sadašnje vrednosti primenom diskontne stope pre oporezivanja koja odražava sadašnju tržišnu procenu vremenske vrednosti novca za rizike specifične za to sredstvo.

Ako je procenjen nadoknadivi iznos sredstva (ili jedinice koja generiše novac) manji od knjigovodstvene vrednosti, onda se knjigovodstvena vrednost tog sredstva umanjuje do nadoknadivog iznosa. Gubici od umanjenja vrednosti priznaju se odmah kao rashod, osim ako sredstvo prethodno nije bilo predmet revalorizacije. U tom slučaju deo gubitka, do iznosa revalorizacije, priznaje se u okviru ostalog sveobuhvatnog rezultata.

NAPOMENE UZ FINANSIJSKE IZVEŠTAJE
31. decembar 2016. godine

3. PREGLED ZNAČAJNIH RAČUNOVODSTVENIH POLITIKA (NASTAVAK)**Finansijski instrumenti*****Klasifikacija finansijskih instrumenata***

Finansijska sredstva uključuju dugoročne finansijske plasmane, potraživanja i kratkoročne finansijske plasmane gotovinu i gotovinske ekvivalente. Društvo klasifikuje finansijska sredstva u neku od sledećih kategorija: sredstva po fer vrednosti kroz bilans uspeha, investicije koje se drže do dospeća, krediti (zajmovi) i potraživanja i sredstva raspoloživa za prodaju. Klasifikacija zavisi od svrhe za koju su sredstva stečena. Rukovodstvo Društva utvrđuje klasifikaciju finansijskih sredstava prilikom inicijalnog priznavanja.

Finansijske obaveze uključuju dugoročne finansijske obaveze, kratkoročne finansijske obaveze, obaveze iz poslovanja i ostale kratkoročne obaveze. Društvo klasifikuje finansijske obaveze u dve kategorije: obaveze po fer vrednosti kroz bilans uspeha i ostale finansijske obaveze.

Metod efektivne kamate

Metod efektivne kamate je metod izračunavanja amortizovane vrednosti finansijskog sredstva ili finansijske obaveze i raspodele prihoda od kamate i rashoda od kamate tokom određenog perioda. Efektivna kamatna stopa je kamatna stopa koja tačno diskontuje buduće gotovinske isplate ili primanja tokom očekivanog roka trajanja finansijskog instrumenta ili gde je prikladno, tokom kraćeg perioda na neto knjigovodstvenu vrednost finansijskog sredstva ili finansijske obaveze.

Gotovina i gotovinski ekvivalenti

Pod gotovinom i gotovinskim ekvivalentima podrazumevaju se novac u blagajni, sredstva na tekućim i deviznim računima kao i kratkoročni depoziti do tri meseca koje je moguće lako konvertovati u gotovinu i koji su predmet beznačajnog rizika od promene vrednosti.

Kreditni (zajmovi) i potraživanja

Potraživanja od kupaca, krediti (zajmovi) i ostala potraživanja sa fiksnim ili odredivim plaćanjima koja se ne kotiraju na aktivnom tržištu klasifikuju se kao krediti (zajmovi) i potraživanja.

Kreditni i potraživanja vrednuju se po amortizovanoj vrednosti, primenom metode efektivne kamate, umanjenoj za umanjenje vrednosti po osnovu obezvređenja. Prihod od kamate se priznaje primenom metoda efektivne kamate, osim u slučaju kratkoročnih potraživanja, gde priznavanje prihoda od kamate ne bi bilo materijalno značajno.

NAPOMENE UZ FINANSIJSKE IZVEŠTAJE
31. decembar 2016. godine**3. PREGLED ZNAČAJNIH RAČUNOVODSTVENIH POLITIKA (NASTAVAK)****Finansijski instrumenti (nastavak)*****Umanjenja vrednosti finansijskih sredstava***

Na dan svakog bilansa stanja Društvo procenjuje da li postoje objektivni dokazi da je došlo do umanjenja vrednosti finansijskog sredstva ili grupe finansijskih sredstava. Obezvredenje finansijskih sredstava se vrši kada postoje objektivni dokazi da su, kao rezultat jednog ili više događaja koji su se desili nakon početnog priznavanja finansijskog sredstva, procenjeni budući novčani tokovi sredstava izmenjeni.

Obezvredenje (ispravka vrednosti) potraživanja vrši se indirektno za iznos dospelih potraživanja koja nisu naplaćena u određenom periodu od datuma dospeća za plaćanje, a direktno ako je nemogućnost naplate izvesna i dokumentovana. Promene na računu ispravke vrednosti potraživanja evidentiraju se u korist ili na teret bilansa uspeha. Naplata otpisanih potraživanja knjži se u bilansu uspeha kao ostali prihod.

Ostale finansijske obaveze

Ostale finansijske obaveze, uključujući obaveze po kreditima, inicijalno se priznaju po fer vrednosti primljenih sredstava, umanjenoj za troškove transakcije.

Nakon početnog priznavanja, ostale finansijske obaveze se vrednuju po amortizovanoj vrednosti korišćenjem metoda efektivne kamate. Trošak po osnovu kamata se priznaje u bilansu uspeha obračunskog perioda.

Porez na dobitak***Tekući porez***

Porez na dobitak predstavlja iznos koji se obračunava i plaća u skladu sa propisima o oporezivanju Republike Srbije. Konačni iznos obaveze poreza na dobitak utvrđuje se primenom poreske stope od 15% na poresku osnovicu utvrđenu u poreskom bilansu Društva. Poreska osnovica prikazana u poreskom bilansu uključuje dobitak prikazan u zvaničnom bilansu uspeha koji se koriguje za stalne razlike koje su definisane propisima o oporezivanju Republike Srbije.

Republički propisi ne predviđaju da se poreski gubici iz tekućeg perioda mogu koristiti kao osnova za povraćaj poreza plaćenog u prethodnim periodima. Međutim, gubici iz tekućeg perioda mogu se koristiti za umanjenje poreske osnovice budućih obračunskih perioda, ali ne duže od 5 godina.

NAPOMENE UZ FINANSIJSKE IZVEŠTAJE

31. decembar 2016. godine

3. PREGLED ZNAČAJNIH RAČUNOVODSTVENIH POLITIKA (NASTAVAK)**Porez na dobitak (nastavak)*****Odloženi porez***

Odloženi porez na dobitak se obračunava korišćenjem metode utvrđivanja obaveza prema bilansu stanja, za privremene razlike proizašle između knjigovodstvene vrednosti sredstva i obaveza u finansijskim izveštajima i njihove odgovarajuće poreske osnovice korišćene u izračunavanju oporezivog dobitka. Odložene poreske obaveze se priznaju za sve oporezive privremene razlike, dok se odložena poreska sredstva priznaju u meri u kojoj je verovatno da će oporezivi dobiti biti raspoloživi za korišćenje odbitnih privremenih razlika.

Odloženi porez se obračunava po poreskim stopama za koje se očekuje da će se primenjivati u periodu kada se sredstvo realizuje ili obaveza izmiruje. Odloženi porez se knjiži na teret ili u korist bilansa uspeha, osim kada se odnosi na pozicije koje se knjiže direktno u korist ili na teret kapitala i u tom slučaju se odloženi porez takođe raspoređuje u okviru kapitala.

Primanja zaposlenih***Porezi i doprinosi na zarade i naknade zarada***

U skladu sa propisima koji se primenjuju u Republici Srbiji, Društvo je u obavezi da plaća doprinose državnim fondovima kojima se obezbeđuje socijalna sigurnost zaposlenih. Ove obaveze uključuju doprinose za zaposlene na teret poslodavca u iznosima obračunatim po stopama propisanim relevantnim zakonskim propisima. Društvo je, takođe, obavezno da od bruto plata zaposlenih obustavi doprinose i da ih, u ime zaposlenih, uplati tim fondovima. Doprinosi na teret poslodavca i doprinosi na teret zaposlenog se knjiže na teret rashoda perioda na koji se odnose.

Društvo nije uključeno u druge oblike penzijskih planova i nema nikakvih obaveza po ovim osnovama.

Otpremnine

U skladu sa Zakonom o radu i Kolektivnim ugovorom, Društvo ima obavezu da zaposlenom isplati otpremninu prilikom odlaska u penziju u iznosu tri prosečne zarade ostvarene u Republici Srbiji u mesecu koji prethodi mesecu odlaska u penziju. Društvo nije izvršilo aktuarsku procenu sadašnje vrednosti ove obaveze i nije formiralo rezervisanje po tom osnovu.

Jubilarne nagrade

Pored toga, Društvo je u obavezi da isplati i jubilarne nagrade za 10, 15, 20, 25, 30 i 35 godina neprekidnog rada u Društvu. Visine jubilarnih nagrada prilikom svake isplate utvrđuje Upravni odbor Društva i to jednom godišnje najkasnije do 20. decembra za tekuću kalendarsku godinu.

NAPOMENE UZ FINANSIJSKE IZVEŠTAJE
31. decembar 2016. godine

3. PREGLED ZNAČAJNIH RAČUNOVODSTVENIH POLITIKA (NASTAVAK)**Lizing**

Lizing se klasifikuje kao finansijski lizing u svim slučajevima kada se ugovorom o lizingu na Društvo prenose svi rizici i koristi koje proizilaze iz vlasništva nad sredstvima. Svaki drugi lizing se klasifikuje kao operativni lizing.

Sredstva koja se drže po ugovorima o finansijskom lizingu se priznaju u bilansu stanja Društva u visini sadašnjih minimalnih rata lizinga utvrđenih na početku perioda lizinga. Odgovarajuća obaveza prema davaocu lizinga se uključuje u bilans stanja kao obaveza po finansijskom lizingu. Sredstva koja se drže na bazi finansijskog lizinga amortizuju se tokom perioda korisnog veka trajanja ili perioda zakupa, u zavisnosti od toga koji je od ova dva perioda kraći.

Zakupi kod kojih zakupodavac zadržava značajniji deo rizika i koristi od vlasništva klasifikuju se kao operativni lizing. Plaćanja po osnovu ugovora o operativnom lizingu priznaju se u bilansu uspeha ravnomerno kao trošak tokom perioda trajanja lizinga.

Prihodi i rashodi

Prihodi od prodaje robe i izvršenih usluga priznaju se u bilansu uspeha pod uslovom da su svi rizici i koristi prešli na kupca. Prihodi od prodaje se evidentiraju u momentu isporuke robe ili izvršenja usluge. Prihodi se iskazuju po faktornoj vrednosti, umanjenoj za odobrene popuste i porez na dodatu vrednost.

Rashodi se obračunavaju po načelu uzročnosti prihoda i rashoda.

Preračunavanje strane valute

Poslovne promene nastale u stranoj valuti su preračunate u dinare po srednjem kursu utvrđenom na međubankarskom tržištu deviza, koji je važio na dan poslovne promene.

Sredstva i obaveze iskazane u stranoj valuti na dan bilansa stanja, preračunati su u dinare po srednjem kursu utvrđenom na međubankarskom tržištu deviza za taj dan.

Neto pozitivne ili negativne kursne razlike, nastale prilikom poslovnih transakcija u stranoj valuti i prilikom preračuna pozicija bilansa stanja iskazanih u stranoj valuti, knjižene su u korist ili na teret bilansa uspeha.

Nemonetarne stavke koje se vrednuju po principu istorijskog troška izraženog u stranoj valuti preračunate su po istorijskom kursu važećem na dan inicijalne transakcije.

NAPOMENE UZ FINANSIJSKE IZVEŠTAJE

31. decembar 2016. godine

3. PREGLED ZNAČAJNIH RAČUNOVODSTVENIH POLITIKA (NASTAVAK)**Troškovi pozajmljivanja**

Troškovi pozajmljivanja se odnose na kamate i druge troškove koji nastaju u vezi sa pozajmljivanjem sredstava. Troškovi pozajmljivanja koji se mogu neposredno pripisati sticanju, izgradnji ili izradi sredstva koje se osposobljava za upotrebu, uključuju se u nabavnu vrednost ili cenu koštanja tog sredstva. Ostali troškovi pozajmljivanja priznaju se kao rashod perioda u kome su nastali.

4. ZNAČAJNE RAČUNOVODSTVENE PROCENE

Sastavljanje finansijskih izveštaja zahteva od rukovodstva Društva da vrši procene i donosi pretpostavke koje mogu da imaju efekta na prezentovane vrednosti sredstava i obaveza i obelodanjivanje potencijalnih potraživanja i obaveza na dan sastavljanja finansijskih izveštaja, kao i prihoda i rashoda u toku izveštajnog perioda. Ove procene i pretpostavke su zasnovane na prethodnom iskustvu, tekućim i očekivanim uslovima poslovanja i ostalim raspoloživim informacijama na dan sastavljanja finansijskih izveštaja. Stvarni rezultati mogu da se razlikuju od procenjenih iznosa.

Najznačajnija područja koja od rukovodstva zahtevaju vršenje procene i donošenje pretpostavki predstavljena su u daljem tekstu:

Korisni vek nekretnina i opreme

Društvo procenjuje preostali korisni vek nekretnina i opreme na kraju svake poslovne godine. Procena korisnog veka nekretnina i opreme je zasnovana na istorijskom iskustvu sa sličnim sredstvima, kao i predviđenim tehnološkim napretkom i promenama ekonomskih i industrijskih faktora.

Ukoliko se sadašnja procena razlikuje od prethodnih procena, promene u poslovnim knjigama Društva se evidentiraju u skladu sa MRS 8 „Računovodstvene politike, promene računovodstvenih procena i greške“. Ove procene mogu da imaju materijalno značajan efekat na knjigovodstvenu vrednost nekretnina i opreme kao i na iznos amortizacije tekućeg obračunskog perioda.

Umanjenje vrednosti imovine

Na dan bilansa stanja, Društvo vrši pregled knjigovodstvene vrednosti materijalne imovine i procenjuje da li postoje indikacije za umanjeње vrednosti nekog sredstva. Prilikom procenijavanja umanjeња vrednosti, sredstva koja gotovinske tokove ne generišu nezavisno dodeljuju se odgovarajućoj jedinici koja generiše novac. Naknadne promene u dodeljivanju jedinici koja generiše novac ili u vremenu novčanih tokova mogu da utiču na knjigovodstvenu vrednost odnosne imovine.

NAPOMENE UZ FINANSIJSKE IZVEŠTAJE
31. decembar 2016. godine

5. NEKRETNINE I OPREMA

	u hiljadama RSD		
	Zemljište i građevinski objekti	Autobusi i prateća oprema	Ukupno
Nabavna vrednost			
1. januar 2015. godine	105.559	475.662	581.221
Nabavke u toku godine	-	52.718	52.718
Otuđenja i rashodovanja	(235)	(10.540)	(10.775)
31. decembar 2015. godine	<u>105.324</u>	<u>517.840</u>	<u>623.164</u>
1. januar 2016. godine	105.324	517.840	623.164
Nabavke u toku godine	3.924	66.542	70.466
Otuđenja i rashodovanja	-	(1.770)	(1.770)
31. decembar 2016. godine	<u>109.248</u>	<u>582.612</u>	<u>691.860</u>
Ispravka vrednosti			
1. januar 2015. godine	67.490	369.198	436.688
Amortizacija	4.541	32.573	37.114
Otuđenja i rashodovanja	(17)	(10.352)	(10.369)
31. decembar 2015. godine	<u>72.014</u>	<u>391.419</u>	<u>463.433</u>
1. januar 2016. godine	72.014	391.419	463.433
Amortizacija	2.063	38.148	40.211
Otuđenja i rashodovanja	-	(1.766)	(1.766)
31. decembar 2016. godine	<u>74.077</u>	<u>427.801</u>	<u>501.878</u>
Sadašnja vrednost			
31. decembar 2016. godine	<u>35.171</u>	<u>154.811</u>	<u>189.982</u>
31. decembar 2015. godine	<u>33.310</u>	<u>126.421</u>	<u>159.731</u>

Kao sredstvo obezbeđenja za vraćanje dugoročnih kredita Društvo je dalo u hipoteku više nekretnina čija sadašnja vrednost na dan 31. decembra 2016. godine iznosi 25.672 hiljade RSD (2015. godine – 23.808 hiljada RSD).

6. ZALIHE

	u hiljadama RSD	
	2016.	2015.
Rezervni delovi	14.643	15.835
Materijal	10.252	13.317
Dati avansi	2.840	668
Alat i inventar	362	62
Roba	18	20
	<u>28.115</u>	<u>29.902</u>

NAPOMENE UZ FINANSIJSKE IZVEŠTAJE
31. decembar 2016. godine

7. POTRAŽIVANJA PO OSNOVU PRODAJE

	u hiljadama RSD	
	2016.	2015.
Potraživanja od kupaca u zemlji	10.608	19.010
Potraživanja od kupaca u inostranstvu	-	115
	10.608	19.125

8. GOTOVINA I GOTOVINSKI EKVIVALENTI

	u hiljadama RSD	
	2016.	2015.
Devizni računi	8.389	10.083
Tekući računi	5.925	4.143
Blagajna	3.193	2.168
Devizna blagajna	821	241
Ostala novčana sredstva	415	444
	18.743	17.079

9. POREZ NA DODATU VREDNOST

	u hiljadama RSD	
	2016.	2015.
Potraživanje za više plaćen PDV	12.853	2.210
Porez na dodatu vrednost obračunat na usluge inostranih lica	1.911	1.644
	14.764	3.854

10. AKTIVNA VREMENSKA RAZGRANIČENJA

	u hiljadama RSD	
	2016.	2015.
Unapred plaćeni troškovi	4.733	4.237
Ostala aktivna vremenska razgraničenja	3.667	3.325
	8.400	7.562

NAPOMENE UZ FINANSIJSKE IZVEŠTAJE

31. decembar 2016. godine

11. ODLOŽENA PORESKA SREDSTVA

Odložena poreska sredstva na dan 31. decembra 2016. godine u iznosu od 4.530 hiljada RSD (2015. godine – 4.530 hiljada RSD) u celosti se odnose na privremene razlike nastale između osnovice po kojoj su nekretnine i oprema priznati u poreskom bilansu i iznosa po kojima su ta sredstva iskazana u finansijskim izveštajima Društva.

12. OSNOVNI KAPITAL

Osnovni kapital Društva iskazan na dan 31. decembra 2016. godine u iznosu od 163.330 hiljada RSD (2015. godine – 163.330 hiljada RSD) čini 36.288 običnih akcija (2015. godine – 36.288 običnih akcija), pojedinačne nominalne vrednosti od 4.500,94 dinara.

Stanje kapitala i broj akcija su registrovani kod Centralnog registra, depoa i kliringa hartija od vrednosti. Registrovani osnovni (novčani) kapital kod Agencije za privredne registre iznosi 1.844.171,07 EUR na dan uplate 06.02.2001. godine. Do dana revizije Agencija za privredne registre nije izvršila preračun osnovnog kapitala Društva u dinare u skladu sa Članom 589 Zakona o privrednim društvima („Službeni glasnik RS“, 36/11 i 99/11). Usled navedenog Društvo nije izvršilo usklađivanje osnovnog kapitala registrovanog kod Agencije za privredne registre sa registrovanim osnovnim kapitalom kod Centralnog registra, depoa i kliringa hartija od vrednosti.

Struktura osnovnog kapitala Društva data je u narednom pregledu:

	2016.		2015.	
	Broj akcija	% učešća	Broj akcija	% učešća
Fizička lica	26.103	71,93%	26.103	71,93%
Eko polje d.o.o. Beograd	3.445	9,50%	3.384	9,33%
Qwest Investments Public Company	2.850	7,85%	-	-
Proinvestments a.d. Beograd	-	-	3.150	8,68%
Ostala pravna lica	3.890	10,72%	3.651	10,06%
	36.288	100,00%	36.288	100,00%

13. DUGOROČNE OBAVEZE

	u hiljadama RSD	
	2016.	2015.
Dugoročni krediti u zemlji	35.274	17.777
Obaveze po osnovu finansijskog lizinga	18.396	24.471
	53.670	42.248
Tekuća dospeća:		
- dugoročnih kredita	(23.519)	(7.356)
- obaveza po osnovu finansijskog lizinga	(4.937)	(5.339)
	25.214	29.553

NAPOMENE UZ FINANSIJSKE IZVEŠTAJE
31. decembar 2016. godine

13. DUGOROČNE OBAVEZE (NASTAVAK)

Obaveze Društva po osnovu dugoročnih kredita na dan 31. decembra 2016. godine u iznosu od 35.274 hiljade RSD (2015. godine – 17.777 hiljada RSD) najvećim delom se odnose na sredstva odobrena za kupovinu novih autobusa.

Kamatne stope na odobrena sredstva na dan bilansa kreću se od 2,5% godišnje do 3M EURIBOR+4,6% godišnje (2015. godine – 3M EURIBOR+4,6% godišnje).

Celokupan iznos obaveza po osnovu dugoročnih kredita denominiran je u EUR.

Struktura dospeća obaveza po dugoročnim kreditima na dan 31. decembra 2016. i 2015. godine data je u sledećoj tabeli:

	u hiljadama RSD	
	2016.	2015.
Do 1 godine	23.519	7.356
Od 1 do 2 godine	11.755	7.356
Od 2 do 5 godina	-	3.065
	35.274	17.777

Obaveze po osnovu finansijskog lizinga

Obaveze po osnovu finansijskog lizinga na dan 31. decembra 2016. godine iznose 18.396 hiljada RSD (2015. godine – 24.471 hiljadu RSD) u celosti se odnose na finansiranje nabavke autobusa. U skladu sa odredbama ugovora o lizingu, predmet lizinga otplaćuje se u periodu od 5 godina, a nakon isteka ugovora Društvu je data mogućnost da predmet lizinga otkupi po nominalnoj vrednosti.

	Minimalna zakupnina		u hiljadama RSD Sadašnja vrednost minimalne zakupnine	
	2016.	2015.	2016.	2015.
Do 1 godine	5.420	5.957	4.937	5.339
Od 1 do 5 godina	14.002	20.142	13.459	19.132
	19.422	26.099	18.396	24.471
Minus: budući troškovi	(1.026)	(1.628)	-	-
Sadašnja vrednost obaveze	18.396	24.471	18.396	24.471

Kamatna stopa na sredstvo uzeto na finansijski lizing na dan bilansa stanja iznosi 3,87% godišnje (2015. godine – 3,87% godišnje).

Celokupan iznos obaveza po osnovu finansijskog lizinga na dan bilansa stanja je denominiran u EUR.

NAPOMENE UZ FINANSIJSKE IZVEŠTAJE
31. decembar 2016. godine

14. KRATKOROČNE FINANSIJSKE OBAVEZE

	u hiljadama RSD	
	2016.	2015.
Kratkoročni krediti u zemlji	6.888	-
Tekuća dospeća:		
- dugoročnih kredita	23.519	7.356
- finansijskog lizinga	4.937	5.339
	<u>28.456</u>	<u>12.695</u>
	<u>35.344</u>	<u>12.695</u>

15. OBAVEZE IZ POSLOVANJA

	u hiljadama RSD	
	2016.	2015.
Obaveze prema dobavljačima:		
- u zemlji	30.929	18.543
- u inostranstvu	421	925
	<u>31.350</u>	<u>19.468</u>

16. PRIHODI OD PRODAJE USLUGA

	u hiljadama RSD	
	2016.	2015.
Prihodi od prodaje usluga:		
- u zemlji	450.380	427.745
- u inostranstvu	35.509	33.235
	<u>485.889</u>	<u>460.980</u>

17. TROŠKOVI MATERIJALA

	u hiljadama RSD	
	2016.	2015.
Troškovi rezervnih delova	29.832	26.171
Troškovi materijala	10.263	8.351
Troškovi režijskog materijala	1.512	1.623
Troškovi jednokratnog otpisa alata i inventara	1.195	701
	<u>42.802</u>	<u>36.846</u>

NAPOMENE UZ FINANSIJSKE IZVEŠTAJE
31. decembar 2016. godine
18. TROŠKOVI ZARADA I OSTALI LIČNI RASHODI

	u hiljadama RSD	
	2016.	2015.
Troškovi bruto zarada	135.324	127.054
Troškovi doprinosa na zarade na teret poslodavca	26.012	24.388
Troškovi naknada za prevoz radnika	10.508	10.199
Naknade neizvršnih direktora	4.498	3.641
Dnevnice za službena putovanja	5.047	3.271
Naknada za ishranu na službenom putu	2.248	2.103
Troškovi otpremnina	1.367	1.255
Ostali lični rashodi	2.652	2.779
	187.656	174.690

19. TROŠKOVI PROIZVODNIH USLUGA

	u hiljadama RSD	
	2016.	2015.
Troškovi usluga peronizacije i prodaje karata	26.017	24.617
Troškovi usluga održavanja	11.938	12.237
Troškovi prevoza u inostranstvu	10.364	9.764
Troškovi reklame i propagande	1.342	800
Troškovi ostalih proizvodnih usluga	3.543	3.121
	53.204	50.539

20. NEMATERIJALNI TROŠKOVI

	u hiljadama RSD	
	2016.	2015.
Troškovi premije osiguranja	7.718	6.680
Troškovi taksi i sudski troškovi	4.948	3.366
Troškovi poreza i doprinosa	2.285	2.169
Troškovi platnog prometa	984	864
Ostali nematerijalni troškovi	1.282	1.416
	17.217	14.495

NAPOMENE UZ FINANSIJSKE IZVEŠTAJE
31. decembar 2016. godine

21. POREZ NA DOBITAK

Komponente poreza na dobitak

Porez na dobitak iskazan u 2016. godini u iznosu od 805 hiljada RSD (2015. godine – 880 hiljada RSD) u celosti se odnosi na tekući poreski rashod.

Usaglašavanje dobitka pre oporezivanja i poreske osnovice

	u hiljadama RSD	
	2016.	2015.
Dobitak pre oporezivanja	17.853	16.909
Korekcija za stalne razlike	345	728
Korekcija za privremene razlike: - računovodstvena i poreska amortizacija	(312)	1.920
Poreska osnovica	17.886	19.557
Obračunati porez - 15%	2.683	2.934
Umanjenja po osnovu poreskih kredita	(1.878)	(2.054)
Tekući poreski rashod	805	880
<i>Efektivna poreska stopa</i>	4,51%	5,20%

Neiskorišćeni poreski krediti

Pregled neiskorišćenih poreskih kredita i rokovi do kada mogu da budu iskorišćeni prikazani su kao što sledi:

	u hiljadama RSD	
	2016.	2015.
do jedne godine	5.741	2.391
od jedne do pet godina	22.885	22.721
od pet do deset godina	14.187	19.579
	42.813	44.691

22. ZARADA PO AKCIJI

Društvo izračunava osnovnu zaradu po akciji kao odnos neto dobitka iz kontinuiranog poslovanja koji pripada akcionarima koji poseduju obične akcije i ponderisanog prosečnog broja običnih akcija u opticaju za period, ne uzimajući u obzir sopstvene akcije stečene u toku godine od strane Društva.

NAPOMENE UZ FINANSIJSKE IZVEŠTAJE
31. decembar 2016. godine

22. ZARADA PO AKCIJI (NASTAVAK)

Proračun zarade po akciji izvršen je na osnovu sledećih podataka:

	u hiljadama RSD	
	2016.	2015.
Neto dobitak tekuće godine	17.048	16.029
Ponderisani broj običnih akcija	36.288	36.288

23. INFORMACIJE O SEGMENTIMA

Društvo obavlja svoju poslovnu aktivnost kao jedinstven poslovni segment, prevoz putnika na domaćem tržištu. Shodno tome, sledeće informacije predstavljaju obelodanjivanja na nivou Društva kao celine.

Prihodi

	u hiljadama RSD	
	2016.	2015.
Prevoz putnika	450.838	438.902
Turistička agencija	35.051	22.078
	485.889	460.980

24. UPRAVLJANJE FINANSIJSKIM RIZICIMA

Ciljevi upravljanja finansijskim rizicima

Poslovanje Društva je izloženo različitim finansijskim rizicima: tržišnom riziku, kreditnom riziku i riziku likvidnosti. Program upravljanja finansijskim rizicima Društva je usmeren na nemogućnost predviđanja događaja na finansijskim tržištima i teži minimiziranju mogućih negativnih efekata na finansijske performanse Društva.

Društvo ne koristi nikakve finansijske instrumente zaštite od efekata finansijskih rizika na poslovanje iz razloga što takvi instrumenti nisu u širokoj upotrebi, niti postoji organizovano tržište takvih instrumenata u Republici Srbiji.

Tržišni rizik

Tržišni rizik se odnosi na rizik da određene promene tržišnih cena, kao što su promene kurseva stranih valuta i promena kamatnih stopa, mogu da utiču na visinu prihoda Društva ili vrednost njegovih finansijskih instrumenata. Zadatak upravljanja tržišnim rizicima jeste da se upravlja i kontroliše izloženost tržišnim rizicima u okviru prihvatljivih pokazatelja, uz optimizaciju prinosa Društva.

NAPOMENE UZ FINANSIJSKE IZVEŠTAJE

31. decembar 2016. godine

24. UPRAVLJANJE FINANSIJSKIM RIZICIMA (NASTAVAK)

Tržišni rizik (nastavak)

Devizni rizik

Izloženost Društva deviznom riziku prvenstveno se odnosi na ostale dugoročne finansijske plasmane, kratkoročne finansijske plasmane, potraživanja, gotovinu i gotovinske ekvivalente, dugoročne kredite, ostale dugoročne obaveze, kratkoročne finansijske obaveze i obaveze iz poslovanja denominirane u stranoj valuti.

Knjigovodstvena vrednost monetarnih sredstava i obaveza Društva u stranim valutama na dan izveštavanja je sledeća:

	Imovina		u hiljadama RSD Obaveze	
	2016.	2015.	2016.	2015.
EUR	997	983	60.979	43.173
SEK	8.191	8.495	-	78
DKK	22	961	-	-
	9.210	10.439	60.979	43.251

Na osnovu obelodanjene strukture monetarne imovine i obaveza u stranim valutama evidentno je da je Društvo osetljivo na promene deviznog kursa EUR, SEK i DKK.

U sledećoj tabeli prikazana je osetljivost Društva na apresijaciju i depresijaciju RSD za 10% u odnosu na pomenute strane valute. Stopa osetljivosti od 10% predstavlja procenu rukovodstva Društva u pogledu mogućih promena kursa RSD u odnosu na EUR, SEK odnosno DKK.

	2016.		u hiljadama RSD 2015.	
	+10%	-10%	+10%	-10%
EUR	(5.998)	5.998	(4.219)	4.219
SEK	819	(819)	842	(842)
DKK	2	(2)	96	(96)
	(5.177)	5.177	(3.281)	3.281

Kamatni rizik

Društvo je izloženo riziku promene kamatnih stopa na sredstvima i obavezama kod kojih je kamatna stopa varijabilna. Ovaj rizik zavisi od finansijskog tržišta i Društvo nema na raspolaganju instrumente kojima bi ublažilo njegov uticaj.

NAPOMENE UZ FINANSIJSKE IZVEŠTAJE

31. decembar 2016. godine

24. UPRAVLJANJE FINANSIJSKIM RIZICIMA (NASTAVAK)

Tržišni rizik (nastavak)

Kamatni rizik (nastavak)

Struktura monetarnih sredstava i obaveza na dan 31. decembra 2016. i 2015. godine sa stanovišta izloženosti kamatnom riziku data je u sledećem pregledu:

	u hiljadama RSD	
	2016.	2015.
Finansijska sredstva		
Nekamatnosna	35.022	43.401
	35.022	43.401
Finansijske obaveze		
Nekamatnosne	32.401	20.487
Kamatnosna (fiksna kamatna stopa)	31.583	-
Kamatnosna (varijabilna kamatna stopa)	28.975	42.248
	92.959	62.735

Naredna tabela prikazuje analizu osetljivosti neto dobitka za tekuću poslovnu godinu na realno moguće promene u kamatnim stopama za 1% (2015. godine - 1%), počev od 1. januara. Povećanje odnosno smanjenje od 1% predstavlja realno moguću promenu kamatnih stopa, imajući u vidu postojeće tržišne uslove. Ova analiza primenjena je na finansijske instrumente Društva koji su postojali na dan bilansa stanja i pretpostavlja da su sve ostale varijable nepromenjene.

	2016.		2015.	
	+1%	-1%	+1%	-1%
Finansijske obaveze	(106)	106	(422)	422
	(106)	106	(422)	422

Kreditni rizik

Društvo je izloženo kreditnom riziku koji predstavlja rizik da dužnici neće biti u mogućnosti da dugovanja prema Društvu izmire u potpunosti i na vreme, što bi imalo za rezultat finansijski gubitak Društva. Kreditni rizik obuhvata dugoročne i kratkoročne finansijske plasmane, potraživanja i date garancije i jemstva trećim licima.

NAPOMENE UZ FINANSIJSKE IZVEŠTAJE
31. decembar 2016. godine

24. UPRAVLJANJE FINANSIJSKIM RIZICIMA (NASTAVAK)

Kreditni rizik (nastavak)

U Republici Srbiji ne postoje specijalizovane rejting agencije koje vrše nezavisnu klasifikaciju i rangiranje privrednih društava. Usled toga, Društvo je prinuđeno da koristi ostale javno dostupne finansijske informacije (npr. podatke o bonitetu koje pruža Agencija za privredne registre) i interne istorijske podatke o saradnji sa određenim poslovnim partnerom u cilju određivanja njegovog boniteta. Na osnovu boniteta kupca, utvrđuje se iznos njegove maksimalne kreditne izloženosti, u skladu sa poslovnom politikom usvojenom od strane rukovodstva Društva. Iznos maksimalne kreditne izloženosti revidira se najmanje jednom godišnje.

U slučaju povećanja iznosa dospelih potraživanja i shodno tome povećane izloženosti kreditnom riziku, Društvo primenjuje mehanizme predviđene poslovnom politikom.

Društvo nema značajniju koncentraciju kreditnog rizika, jer se njegova potraživanja i plasmani odnose na veliki broj međusobno nepovezanih kupaca sa pojedinačno malim iznosima dugovanja.

Rizik likvidnosti

Rukovodstvo Društva upravlja rizikom likvidnosti na način koji mu obezbeđuje da Društvo u svakom trenutku ispunjava sve svoje obaveze. Društvo upravlja rizikom likvidnosti održavajući odgovarajuće novčane rezerve, praćenjem planiranih i stvarnih novčanih tokova i održavanjem adekvatnog odnosa dospeća finansijskih sredstava i obaveza.

Ročnost dospeća finansijskih obaveza Društva data je u sledećoj tabeli:

	u hiljadama RSD			
	do 1 godine	od 1 do 2 godine	od 2 do 5 godina	Ukupno
2016. godina				
Dugoročni krediti	23.519	11.755	-	35.274
Finansijski lizing	4.937	5.087	8.372	18.396
Kratkoročni krediti	6.888	-	-	6.888
Obaveze iz poslovanja	31.350	-	-	31.350
Ostale kratkoročne obaveze	1.051	-	-	1.051
	67.745	16.842	8.372	92.959
2015. godina				
Dugoročni krediti	7.356	7.356	3.065	17.777
Finansijski lizing	5.339	5.116	14.016	24.471
Obaveze iz poslovanja	19.468	-	-	19.468
Ostale kratkoročne obaveze	1.019	-	-	1.019
	33.182	12.472	17.081	62.735

NAPOMENE UZ FINANSIJSKE IZVEŠTAJE

31. decembar 2016. godine

24. UPRAVLJANJE FINANSIJSKIM RIZICIMA (NASTAVAK)

Rizik likvidnosti (nastavak)

Prikazani iznosi zasnovani su na nediskontovanim novčanim tokovima na osnovu najranijeg datuma na koji će Društvo biti obavezno da takve obaveze namiri.

25. UPRAVLJANJE RIZIKOM KAPITALA

U postupku upravljanja kapitalnim rizikom, rukovodstvo Društva ima za cilj očuvanje mogućnosti da posluje po principu stalnosti poslovanja, istovremeno maksimizirajući prinose vlasnicima i drugim interesnim stranama putem optimizacije odnosa duga i kapitala. Rukovodstvo Društva pregleda strukturu kapitala na godišnjoj osnovi.

Društvo analizira kapital kroz pokazatelj zaduženosti. Ovaj pokazatelj izračunava se kao odnos neto zaduženosti i ukupnog kapitala. Neto zaduženost se obračunava tako što se ukupne finansijske obaveze (kratkoročne i dugoročne) umanje za gotovinu i gotovinske ekvivalente. Ukupan kapital predstavlja zbir svih kategorija kapitala prikazanih u bilansu stanja i neto zaduženosti.

Pokazatelji zaduženosti na dan 31. decembra 2016. i 2015. godine su bili sledeći:

	u hiljadama RSD	
	2016.	2015.
Ukupna zaduženost	60.558	42.248
Gotovina i gotovinski ekvivalenti	18.743	17.079
Neto zaduženost	41.815	25.169
Kapital	186.857	182.872
Ukupan kapital	228.672	208.041
Pokazatelj zaduženosti	18,29%	12,10%

26. FER VREDNOST FINANSIJSKIH INSTRUMENTATA

Na dan 31. decembra 2016. i 2015. godine Društvo nije imalo finansijskih sredstava i obaveza koja se nakon početnog priznavanja vrednuju po fer vrednosti.

Knjigovodstvene vrednosti finansijskih instrumenata obelodanjene u bilansu stanja Društva po amortizovanoj vrednosti približno su jednake njihovim fer vrednostima.

NAPOMENE UZ FINANSIJSKE IZVEŠTAJE

31. decembar 2016. godine

27. PORESKI RIZICI

Poreski propisi Republike Srbije se često različito tumače i predmet su čestih izmena. Tumačenje poreskih propisa od strane poreskih vlasti u odnosu na transakcije i aktivnosti Društva mogu se razlikovati od tumačenja rukovodstva. Usled toga, transakcije mogu biti osporene od strane poreskih vlasti i Društvu može biti određen dodatni iznos poreza, kazni i kamata. Period zastarelosti poreske obaveze je pet godina, odnosno poreske vlasti imaju pravo da odrede plaćanje neizmirenih obaveza u roku od pet godina od kada je obaveza nastala.

28. USAGLAŠAVANJE POTRAŽIVANJA I OBAVEZA

Društvo je izvršilo usaglašavanje svojih potraživanja i obaveza sa stanjem na dan 31. oktobra 2016. i 2015. godine. U postupku usaglašavanja sa poslovnim partnerima, nisu utvrđena materijalno značajna neusaglašena potraživanja i obaveze.

29. DEVIZNI KURSEVI

Srednji kursevi za devize, utvrđeni na međubankarskom tržištu deviza, primenjeni za preračun deviznih pozicija bilansa stanja u dinare, za pojedine glavne valute su bili sledeći:

	2016.	2015.
EUR	123,4723	121,6261
SEK	12,8803	13,2221
DKK	16,6073	16,2972

Vršac, 7. april 2017. godine

Goran Prijović
Generalni direktor



Ljiljana Kalanj
Finansijski direktor




PODACI ZA STATISTIČKE POTREBE I ANALIZU

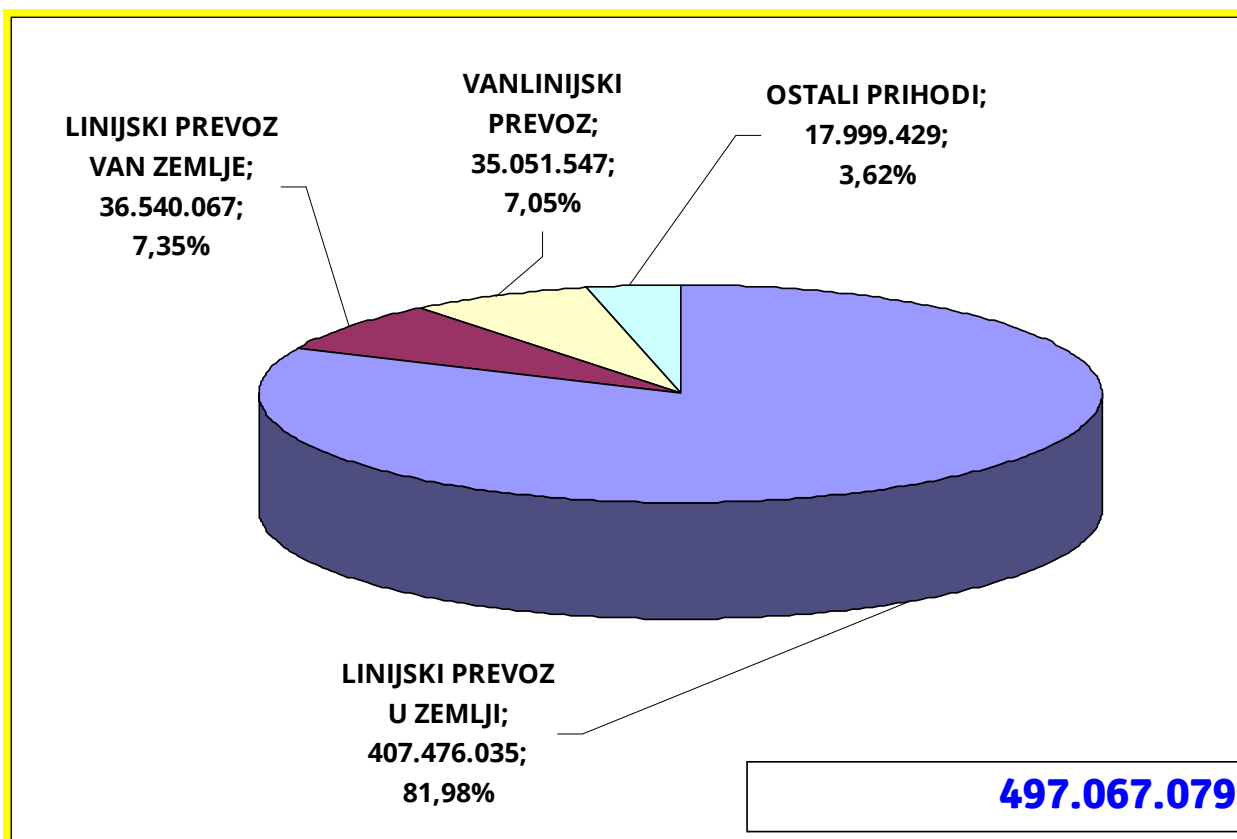
PRIKAZ PRIHODA PO VRSTI PRIHODA ZA PERIOD 01.01 - 31.12.2016.

R B	NAZIV PRIHODA I OSNOV NASTANKA	OSTVARENJE	REBALANS PLANA	OSTVARENJE	INDEX	
		2015	2016	2016	(4/3)	(4/2)
1	2	3	4	5	6	
1	PRIHOD LINIJSKI SAOBRAČAJ U ZEMLJI	396.519.054	412.762.705	407.476.035	98,72	102,76
1.1	PRIHOD OD PRODAJE KONDUKTERA	187.813.415	197.816.806	196.439.988	99,30	104,59
	Broj putnika	943.670	952.194	981.267	103,05	103,98
1.2	PRIHOD OD PRODAJE BILETARA AS I OSTALIH	71.186.474	75.718.519	76.788.766	101,41	107,87
	Broj putnika	193.388	196.217	192.739	98,23	99,66
1.3	PRIHOD OD MESEČNIH KARATA	137.519.167	139.227.380	134.247.281	96,42	97,62
	Broj putnika	1.115.649	1.123.906	1.067.606	94,99	95,69
BROJ PUTNIKA LINIJSKI SAOBRAČAJ U ZEMLJI		2.252.707	2.272.317	2.241.612	98,65	99,51
KILOMETARA LINIJSKI SAOBRAČAJ U ZEMLJI		3.750.726	3.755.400	3.807.231	101,38	101,51
Dinara po kilometru		105,72	109,91	107,03	97,38	101,24
2	PRIHOD LINIJSKI SAOBRAČAJ VAN ZEMLJE	36.547.450	38.251.771	36.540.067	95,53	99,98
2.1	PRIHOD OD LINIJE ZA ŠVEDSKU	20.327.902	18.236.969	16.362.323	89,72	80,49
	Broj putnika	1.644	1.670	1.317	78,86	80,11
2.2	PRIHOD OD LINIJE ZA CRNU GORU	2.444.095	2.331.172	2.331.172	100,00	95,38
	Broj putnika	988	960	924	96,25	93,52
2.3	PRIHOD OD LINIJE ZA BEČ	13.775.451	17.683.630	17.846.572	100,92	129,55
	Broj putnika	3.494	4.775	5.435	113,82	155,55
BROJA PUTNIKA LINIJSKI SAOBRAČAJ VAN ZEMLJE		6.126	7.405	7.676	103,66	125,30
KILOMETARA LINIJSKI SAOBRAČAJ VAN ZEMLJE		314.467	320.500	331.464	103,42	105,41
Dinara po kilometru		116,22	119,35	110,24	92,37	94,85
3	OD UGOVORA IZ TURIST BIROA	22.078.997	34.534.077	35.051.547	101,50	158,76
Broj putnika		29.950	49.750	37.564	75,51	125,42
Pređeni kilometri		190.356	325.480	283.581	87,13	148,97
Dinara po kilometru		115,99	106,10	123,60	116,49	106,57
4	OSTALI PRIHODI (tehnički pregled, servisi itd.)	13.366.441	16.533.468	17.999.429	108,87	134,66
UKUPNO PRIHOD		468.511.942	502.082.021	497.067.079	99,00	106,09
UKUPAN BROJ PUTNIKA		2.325.452	2.407.880	2.286.852	94,97	98,34
UKUPAN BROJ KILOMETARA		4.255.549	4.220.300	4.422.276	104,79	103,92
Dinara po kilometru		110,09	118,97	112,40	94,48	102,09

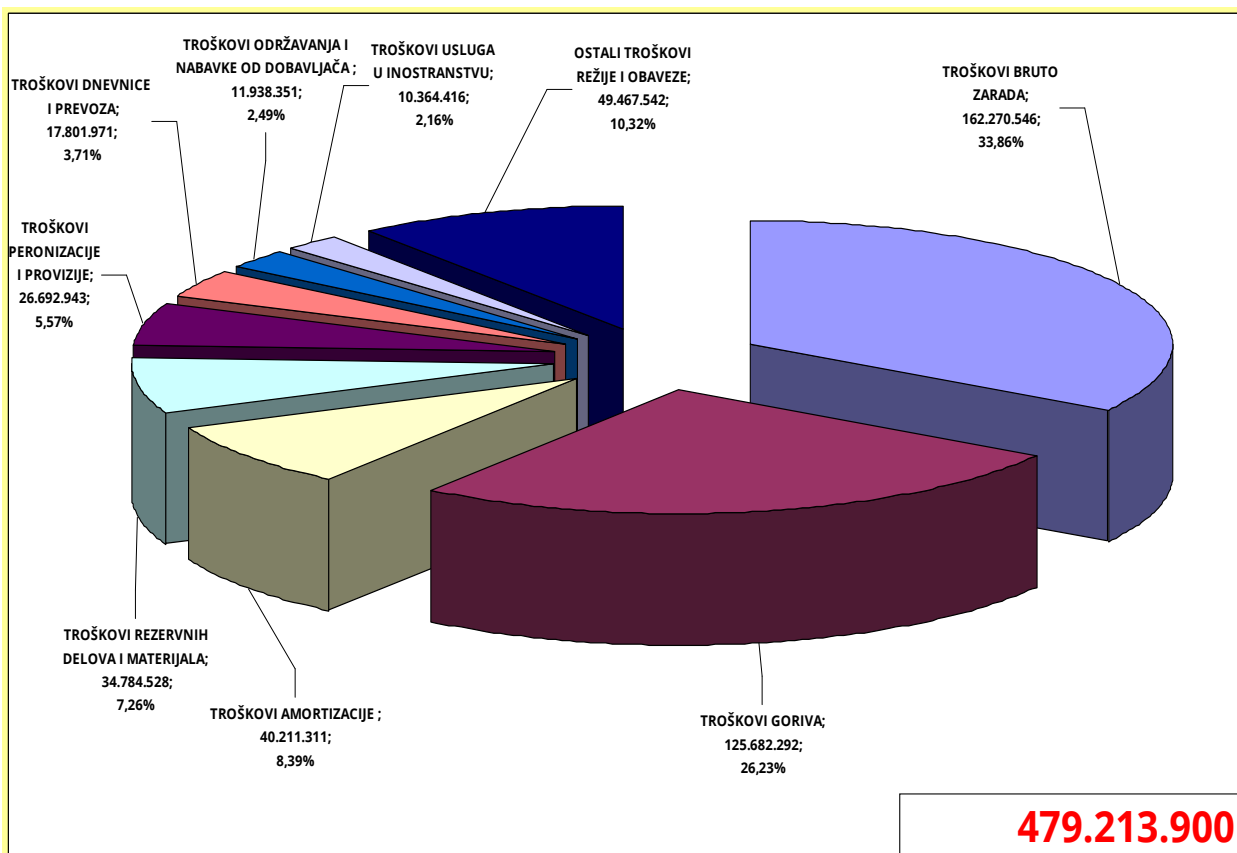
PRIKAZ RASHODA PO VRSTI TROŠKOVA ZA PERIOD OD 01.01. - 31.12.2016.

RB	NAZIV TROŠKA	OSTVARENJE 2015	REBALANS PLANA 2016	OOSTVARENJE 2016	INDEX	
					4/3	4/2
	1	2	3	4	5	6
1	TROŠKOVI ZARADA	152.318.846	162.600.000	162.270.546	99,80	106,53
2	TROŠKOVI AMORTIZACIJE	37.113.970	40.200.000	40.211.311	100,03	108,35
3	TROŠKOVI GORIVA	125.992.531	138.967.021	125.682.292	90,44	99,75
4	TROŠKOVI REZERVNIH DELOVA I MATERIJALA	29.661.721	32.000.000	34.784.528	108,70	117,27
5	TROŠKOVI MAZIVA	3.376.804	4.000.000	3.626.853	90,67	107,40
6	TROŠKOVI AUTOGUMA, SITNOG INVENTARA I HTZ OPREME	5.561.123	5.000.000	6.505.595	130,11	116,98
7	TROŠKOVI PERONIZACIJE I PROVIZIJE	25.186.877	28.200.000	26.692.943	94,66	105,98
8	TROŠKOVI DNEVNICA I PREVOZA	15.572.088	16.200.000	17.801.971	109,89	114,32
9	TROŠKOVI ZA ČLANOVE ODBORA DIREKTORA - NEIZVRŠNIH DREKTORI	3.640.544	3.900.000	4.497.819	115,33	123,55
10	TROŠKOVI OTPREMINE U PENZIJU	1.255.387	1.200.000	1.367.782	113,98	108,95
11	TROŠKOVI NAKNADE I SOLIDARNE POMOĆI	480.913	550.000	248.742	45,23	51,72
12	TROŠKOVI STIPENDIJA	1.799.790	1.800.000	1.799.580	99,98	99,99
13	TROŠKOVI SPONZORSTVA	190.000	280.000	230.000	82,14	121,05
14	TROŠKOVI USLUGA ODRŽAVANJA I NABAVKE OD DOBAVLJAČA	12.236.878	12.000.000	11.938.351	99,49	97,56
15	TROŠKOVI PTT USLUGA	874.011	1.000.000	1.008.036	100,80	115,33
16	TROŠKOVI REGISTRACIJE VOZILA	246.865	400.000	352.154	88,04	142,65
17	TROŠKOVI PREMIJE OSIGURANJA	6.679.791	7.200.000	7.717.683	107,19	115,54
18	TROŠKOVI USLUGA U INOSTRANSTVU	9.764.679	10.350.000	10.364.416	100,14	106,14
19	TROŠKOVI REPREZENTACIJE	576.446	540.000	488.046	90,38	84,66
20	TROŠKOVI USLUGA BANAKA	864.125	1.000.000	984.338	98,43	113,91
21	TROŠKOVI RASHODA KAMATA	1.105.313	1.240.000	1.409.722	113,69	127,54
22	TROŠKOVI NAKNADE PO UGOVORU O DELU I PRIVREMENIM POSLOVIMA	308.756	500.000	373.418	74,68	120,94
23	TROŠKOVI REKLAMA	799.734	870.000	1.340.823	154,12	167,66
24	TROŠKOVI SUDA, TAKSI, KOMORA I DR.	1.482.424	1.470.000	1.492.164	101,51	100,66
25	TROŠKOVI ZAKONSKIH I UGOVORENIH OBAVEZA	2.282.383	2.800.000	2.358.028	84,22	103,31
26	OSTALI TROŠKOVI REŽIJE I OBAVEZE	8.847.259	7.400.000	8.328.299	112,54	94,13
27	OSTALI NEMATERIJALNI TROŠKOVI	3.383.324	2.000.000	5.338.462	266,92	157,79
UKUPNI TROŠKOVI 1-27		451.602.584	483.667.021	479.213.900	99,08	106,11

GRAFIKONI



GRAFIKON PRIHODA ZA PERIOD 01.01. - 31.12.2016.



GRAFIKON RASHODA ZA PERIOD 01.01. - 31.12.2016

POKAZATELJ O POSLOVANJU ZA PERIOD	OD	01.01	DO	31.12.2016
-----------------------------------	----	-------	----	------------

Opis	01.01.-31.12.15	01.01.-31.12.16
Ukupan prihod	468.511.942	497.067.079
Ukupan rashod	451.602.584	479.213.900
ostvarena razlika	16.909.358	17.853.179

UKALKULISANA AMORTIZACIJA I DOBIT		
OPIS	Period 01.01.2015 - 31.12.2015	Period 01.01.2016 - 31.12.2016
Ukalkulisana Amortizacija	37.113.970	40.211.311
Dobit	16.909.358	17.853.179
Ukupna Akumulacija	54.023.328	58.064.490

1. ZALIHE NA DAN	31.12.2016	25.257.181
Nafte:	(1017; 10170)	84.217 97,07 8.174.684
		litara cena
Rezervnih delova:	(1020)	14.539.736
Potrošnog materijala:	(1010)	961.850
Ulja, benzina, antifriz:	(1011;1012;1014)	1.110.096
Sitan inventar, auto gume i HTZ:	(1030;1023;10103)	470.815

2. NOVČANA SREDSTVA NA DAN	31.12.16	24.551.477
DINARSKA NOVČANA SREDSTVA UKUPNO		16.162.406
Žiro račun:	(2410-2415)	6.153.312
blagajne	(2430;2461;2462;2463)	4.013.704
Pozajmice:	(232251 - 232499)	3.156.042
Avansi:	1500	2.839.348
DEVIZNA SREDSTVA UKUPNO		8.389.071
EVRI	(9721; 9751) 1.481	182.872
SEK	(2442 - 2441) 636.730	8.206.199

3. POTRAŽIVANJE OD KUPACA	204...	10.608.190
4. OBAVEZE PREMA DOBAVLJAČIMA:	435...	-30.928.847
UKUPNA OBRтна SREDSTVA 1+2+3-4		29.488.001

Bruto zarade po zaposlenom	XII 2016	70.779,76	XII 2015	75.524,64
Neto zarade po zaposlenom:	XII 2016	42.553,27	XII 2015	45.400,55

<i>Učešće troškova u ukupnom prihodu</i>		<i>01.01. - 31.12.16</i>	<i>497.067.079</i>	
<i>Učešće troškova u ukupnom prihodu</i>		<i>01.01. - 31.12.15</i>	<i>468.511.942</i>	
		<i>01.01.-31.12.16</i>	<i>01.01.-31.12.15</i>	
		<i>479.213.900</i>	<i>451.602.584</i>	
		<i>%</i>	<i>%</i>	
Troškovi bruto zarada:	162.270.546	32,65%	152.318.846	32,51%
Troškovi amortizacije:	40.211.311	8,09%	37.113.970	7,92%
Troškovi goriva:	125.682.292	25,28%	125.992.531	26,89%
Troškovi rezervnih delova i materijala:	34.784.528	7,00%	29.661.721	6,33%
Troškovi maziva:	3.626.853	0,73%	3.376.804	0,72%
Troškovi autoguma sitnog inventara i HTZ opreme	6.505.595	1,31%	5.561.123	1,19%
Troškovi peronizacije i provizije	26.692.943	5,37%	25.186.877	5,38%
Troškovi dnevnica i prevoza	17.801.971	3,58%	15.572.088	3,32%
Troškovi članova Odbora direktora i neizvršnih direktora	4.497.819	0,90%	3.640.544	0,78%
Troškovi otpremnine u penziju	1.367.782	0,28%	1.255.387	0,27%
Troškovi naknade i solidarne pomoći po PKU	248.742	0,05%	480.913	0,10%
Troškovi stipendija	1.799.580	0,36%	1.799.790	0,38%
Troškovi sponzorstva	230.000	0,05%	190.000	0,04%
Troškovi održavanja i nabavke od dobavljača	11.938.351	2,40%	12.236.878	2,61%
Troškovi PTT usluga	1.008.036	0,20%	874.011	0,19%
Troškovi registracije vozila	352.154	0,07%	246.865	0,05%
Troškovi premija osiguranja	7.717.683	1,55%	6.679.791	1,43%
Troškovi usluga u inostranstvu	10.364.416	2,09%	9.764.679	2,08%
Troškovi reprezentacije	488.046	0,10%	576.446	0,12%
Troškovi usluga banaka	984.338	0,20%	864.125	0,18%
Troškovi rashoda kamata	1.409.722	0,28%	1.105.313	0,24%
Troškovi naknade po ugovoru o delu i privremenim poslovima	373.418	0,08%	308.756	0,07%
Troškovi reklama	1.340.823	0,27%	799.734	0,17%
Troškovi suda, taksi komorama i dr	1.492.164	0,30%	1.482.424	0,32%
Troškovi zakonskih i ugovorenih obaveza	2.358.028	0,47%	2.282.383	0,49%
Ostali troškovi režije i obaveza	8.328.299	1,68%	8.847.259	1,89%
Ostali nematerijalni troškovi	5.338.462	1,07%	3.383.324	0,72%

Učešće troškova u ukupnim troškovima:		01.01.- 31.12.16	479.213.900	
Učešće troškova u ukupnim troškovima:		01.01.- 31.12.15	451.602.584	
	01.01.-31.12.16		01.01.-31.12.15	
	479.213.900	%	451.602.584	%
Troškovi bruto zarada:	162.270.546	33,86%	152.318.846	33,73%
Troškovi amortizacije:	40.211.311	8,39%	37.113.970	8,22%
Troškovi goriva:	125.682.292	26,23%	125.992.531	27,90%
Troškovi rezervnih delova i materijala:	34.784.528	7,26%	29.661.721	6,57%
Troškovi maziva:	3.626.853	0,76%	3.376.804	0,75%
Troškovi autoguma sitnog inventara i HTZ opreme	6.505.595	1,36%	5.561.123	1,23%
Troškovi peronizacije i provizije	26.692.943	5,57%	25.186.877	5,58%
Troškovi dnevnica i prevoza	17.801.971	3,71%	15.572.088	3,45%
Troškovi članova Odbora dorektora I neizršnih direktora	4.497.819	0,94%	3.640.544	0,81%
Troškovi otpremnine u penziju	1.367.782	0,29%	1.255.387	0,28%
Troškovi naknade i solidarne pomoći po PKU	248.742	0,05%	480.913	0,11%
Troškovi stipendija	1.799.580	0,38%	1.799.790	0,40%
Troškovi sponzorstva	230.000	0,05%	190.000	0,04%
Troškovi održavanja i nabavke od dobavljača	11.938.351	2,49%	12.236.878	2,71%
Troškovi PTT usluga	1.008.036	0,21%	874.011	0,19%
Troškovi registracije vozila	352.154	0,07%	246.865	0,05%
Troškovi premija osiguranja	7.717.683	1,61%	6.679.791	1,48%
Troškovi usluga u inostranstvu	10.364.416	2,16%	9.764.679	2,16%
Troškovi reprezentacije	488.046	0,10%	576.446	0,13%
Troškovi usluga banaka	984.338	0,21%	864.125	0,19%
Troškovi rashoda kamata	1.409.722	0,29%	1.105.313	0,24%
Troškovi naknade po ugovoru o delu i privremenim poslovima	373.418	0,08%	308.756	0,07%
Troškovi reklama	1.340.823	0,28%	799.734	0,18%
Troškovi suda, taksi komorama i dr	1.492.164	0,31%	1.482.424	0,33%
Troškovi zakonskih i ugovorenih obaveza	2.358.028	0,49%	2.282.383	0,51%
Ostali troškovi režije i obaveza	8.328.299	1,74%	8.847.259	1,96%
Ostali nematerijalni troškovi	5.338.462	1,11%	3.383.324	0,75%

**Prikaz ostvarenih prihoda i rashoda prema pređenim kilometrima
2016 / 2015 godinu**

Za period Januar-Decembar 2016.

pređeni kilometri 2016. god.	4.138.695	283.581	4.422.276
	<i>redovne linije</i>	<i>za u V.V.</i>	<i>ukupno</i>
pređeni kilometri 2015. god.	4.065.193	190.356	4.255.549
	<i>redovne linije</i>	<i>za u V.V.</i>	<i>ukupno</i>

RB	<u>Vrsta Prihoda</u>	<u>Ostvareni prihodi</u>		<u>Prihodi od km</u>	
		<u>2015</u>	<u>2016</u>	<u>2015</u>	<u>2016</u>
1	Od redovnih linija	433.066.503	444.016.103	106,53	107,28
2	Ostali prihodi	13.366.442	17.999.429	3,29	4,34
3	Vandredne vožnje	22.078.997	35.051.547	115,99	123,60
/	<u>UKUPNO</u>	<u>468.511.942</u>	<u>497.067.079</u>	<u>110,10</u>	<u>112,40</u>
	<u>Vrsta rashoda</u>	<u>Ostvareni rashodi</u>		<u>Rashodi po km</u>	
		<u>2015</u>	<u>2016</u>	<u>2015</u>	<u>2016</u>
1	Troškovi bruto zarade	152.318.846	162.270.546	35,80	36,69
2	Troškovi amortizacije	37.113.970	40.211.311	8,73	9,09
3	Troškovi goriva	125.992.531	125.682.292	30,45	28,42
4	Troškovi rezervnih delova	29.661.721	34.784.528	7,17	7,86
5	Troškovi maziva	3.376.804	3.626.853	0,80	0,82
6	Troškovi auto guma	5.561.123	6.505.595	1,31	1,47
7	Troškovi provizije i peronizacije	25.186.877	26.692.943	5,92	6,03
8	Troškovi dnevnica i prevoza	15.572.088	17.801.971	3,76	4,02
9	Ostali troškovi režije i proizvod.	54.536.241	59.279.833	13,18	13,43
10	Zakonske I ugov. Obaveze	2.282.383	2.358.028	0,55	0,53
/	<u>UKUPNO</u>	<u>451.605.584</u>	<u>479.213.900</u>	<u>106,12</u>	<u>108,36</u>

ANALIZA NEKIH POKAZATELJA POSLOVANJA ZA 2016.

Prinos na ukupni kapital	=	$\frac{\text{dobitak iz redovnog poslovanja pre oporezovanja}}{\text{kapital}}$	=	$\frac{\text{AOP 1058}}{\text{AOP 0401}} = \frac{17.853}{186.857}$	=	0,0955	ili	9,55%				
Prinos na imovinu	=	$\frac{\text{poslovni dobitak}}{\text{poslovna imovina}}$	=	$\frac{\text{AOP 1030}}{\text{AOP 0071}} = \frac{16.427}{283.449}$	=	0,0580	ili	5,80%				
Neto prinos na sopstveni kapital	=	$\frac{\text{neto dobitak}}{\text{kapital}}$	=	$\frac{\text{AOP 0419}}{\text{AOP 0401}} = \frac{17.048}{186.857}$	=	0,0912	ili	9,12%				
Stepen zaduženosti	=	$\frac{\text{dugorona rezerviranja i obaveze}}{\text{ukupna pasiva}}$	=	$\frac{\text{AOP 0442}}{\text{AOP 124}} = \frac{96.592}{283.449}$	=	0,3408	ili	34,08%				
Tržišna kapitalizacija	=	broj akcija	x	tržišna cena na 31.12.2016	=	36.288	x	12.000	=	449.971.200		
		36288		12.400								
Dobitak po akciji	=	$\frac{\text{neto dobitak}}{\text{prosečan broj akcija}}$	=	$\frac{17.048.000}{36.288}$	=	469,7972		dinara				
Isplaćena dividenda po akciji za 2015 godinu	=	$\frac{\text{isplaćena dividenda}}{\text{broj akcija}}$	=	$\frac{13.063.680}{36.288}$	=	360		dinara				
I Stepen likvidnosti	=	$\frac{\text{gotovinski ekvivalenti i gotovina}}{\text{kratkoročne obaveze}}$	=	$\frac{\text{AOP 0068}}{\text{AOP 0442}} = \frac{18.743}{71.378}$	=	0,2626	ili	26,26%				
II Stepen likvidnosti	=	$\frac{\text{kratkoročna potraživanja plasmani i gotovina}}{\text{kratkoročne obaveze}}$	=	$\frac{\text{AOP 0051}}{\text{AOP 0070}} = \frac{19.008}{71.378}$	=	0,2663	ili	26,63%				
Neto obrtni kapital	=	Obrtna imovina bez odložnih poreskih sredstava	-	Kratkoročne obaveze	=	AOP 0043	-	AOP 0042	-	AOP 0442		
						86.301	-	4.530	-	71.378	=	10.393

ANALIZA NEKIH POKAZATELJA POSLOVANJA ZA 2015.

Prinos na ukupni kapital	=	$\frac{\text{dobitak iz redovnog poslovanja pre oporezovanja}}{\text{kapital}}$	=	$\frac{\text{AOP 1058}}{\text{AOP 0401}}$	=	$\frac{16.909}{182.872}$	=	0,09	ili	9%
Prinos na imovinu	=	$\frac{\text{poslovni dobitak}}{\text{poslovna imovina}}$	=	$\frac{\text{AOP 1030}}{\text{AOP 0071}}$	=	$\frac{14.795}{251.616}$	=	0,06	ili	6%
Neto prinos na sopstveni kapital	=	$\frac{\text{neto dobitak}}{\text{kapital}}$	=	$\frac{\text{AOP 0419}}{\text{AOP 0401}}$	=	$\frac{16.029}{182.872}$	=	0,09	ili	9%
Stepen zaduženosti	=	$\frac{\text{dugorona rezerviranja i obaveze}}{\text{ukupna pasiva}}$	=	$\frac{\text{AOP 0432 + 0442}}{\text{AOP 464}}$	=	$\frac{68.744}{251.616}$	=	0,27	ili	27%
Tržišna kapitalizacija	=	broj akcija	x	tržišna cena na 31.12.2015	=	36.288	x	12.400	=	449.971,20 Din.
		36288		12.400						
Dobitak po akciji	=	$\frac{\text{neto dobitak}}{\text{prosečan broj akcija}}$	=	$\frac{16.029.000}{36.288}$	=	441,72				dinara
Isplaćena dividenda po akciji za 2014 godinu	=	$\frac{\text{isplaćena dividenda}}{\text{broj akcija}}$	=	$\frac{7.258.000}{36.288}$	=	200,01				dinara
I Stepen likvidnosti	=	$\frac{\text{gotovinski ekvivalenti i gotovina}}{\text{kratkoročne obaveze}}$	=	$\frac{\text{AOP 0068}}{\text{AOP 0442}}$	=	$\frac{17.079}{39.191}$	=	0,44	ili	44%
II Stepen likvidnosti	=	$\frac{\text{kratkoročna potraživanja plasmani i gotovina}}{\text{kratkoročne obaveze}}$	=	$\frac{\text{AOP 0051 + 0070}}{\text{AOP 0442}}$	=	$\frac{26.687}{39.191}$	=	0,68	ili	68%
Neto obrtni kapital	=	Obrtna imovina bez odloženih poreskih sredstava	-	Kratkoročne obaveze	=	AOP 0043	-	AOP 042	-	AOP 0442
						84.719	-	4.530	-	39.191 = 40.998

ZAKLJUČAK FINANSIJSKI IZVEŠTAJ

Prikazivanje godišnjih finansijskih izveštaja za 2016 godinu urađeno je prema Zakonu o računovodstvu SL.Gl.62/2013 Međunarodnim standardima izveštavanja za MRS i Pravilnika o Kontnom okviru uz urađene sve poslovne promene za izveštajnu godinu. Na osnovu toga daju se rezultati poslovanja za 2016 godinu uz uporedne podatke za 2015.god.

AOP	OPIS	2015	2016
	PRIHODI	468.511.942,11	497.067.079,09
1001	Poslovni prihodi	463.793.305,33	492.348.110,57
1032	Finansijski prihodi	315.116,26	303.375,30
1050	Ostali prihodi	4.403.520,60	4.415.593,22
1052			

	RASHODI	451.602.584,39	479.213.900,07
1018	Poslovni rashodi	448.997.159,05	475.921.498,58
1040	Finansijski rashodi	2.237.945,62	3.082.915,51
1053	Ostali rashodi	367.479,72	209.485,98

Iz datih podataka prihodi su **497.067.789,09** dinara a rashodi **479.213.900,07** din. vidi se da je višak prihoda nad rashodima **17.853.179,02** dinara što predstavlja dobitak pre oporezivanja.

U cilju izračunavanja neto dobitka (ostvarena dobit nakon oporezivanja) urađen je obračun poreza na dobit za pravna lica uz primenu važećih propisa i sačinjen PB 1 (poreski bilans) i PDP (poreska prijava) pa se pokazuju sledeći iznosi :

OPIS	2015	2016
Dobit pre oporezivanja	16.909.357,80	17.853.179,02
Porez na dobit	880.080,00	804.873,00
Neto dobitak	16.029.227,80	17.048.306,02
Zarada po akciji	442,00	470,00

Neto dobitak od **17.048.306,02** dinara ostaje za raspoređivanje.

Na osnovu odredbi našeg osnivačkog akta (statuta) a u okviru svojih nadležnosti potrebno je da se donesu određene odluke:

ODBOR DIREKTORA

Da razmotri i usvoji godišnji izveštaj o poslovanju za 2016.godinu ,finansijske izveštaje i izveštaje preduzeća za reviziju i iste dostavi Skupštini akcionara na usvajanje

Da predloži Skupštini akcionara raspoređivanje ostvarenog rezultata i neto dobitka za 2016.

SKUPŠTINA AKCIONARA

Na osnovu datih predloga Odbora direktora razmatra:

godišnji izveštaj o poslovanju Društva

godišnje finansijske izveštaje,

izveštaje preduzeća o reviziji i donosi odluke o usvajanju ili ne usvajanju istih.

Donosi odluku o raspoređivanju ostvarenog rezultata za 2016. godinu i neto dobitka za 2016. i prethodnih godina.

IZVEŠTAJ NEZAVISNOG REVIZORA

Skupštini akcionara privrednog društva STUP Vršac a.d. Vršac

Izveštaj o finansijskim izveštajima

Izvršili smo reviziju priloženih finansijskih izveštaja društva STUP Vršac a.d. Vršac (u daljem tekstu: "Društvo"), koji obuhvataju bilans stanja na dan 31. decembra 2016. godine i odgovarajući bilans uspeha, izveštaj o ostalom rezultatu, izveštaj o promenama na kapitalu i izveštaj o tokovima gotovine za godinu koja se završava na taj dan, kao i pregled značajnih računovodstvenih politika i napomene uz finansijske izveštaje.

Odgovornost rukovodstva Društva za finansijske izveštaje

Rukovodstvo Društva je odgovorno za sastavljanje i istinito prikazivanje ovih finansijskih izveštaja u skladu sa računovodstvenim propisima važećim u Republici Srbiji, zasnovanim na Zakonu o računovodstvu ("Službeni glasnik Republike Srbije", br. 62/2013), kao i za one interne kontrole koje rukovodstvo odredi kao neophodne u pripremi finansijskih izveštaja koji ne sadrže materijalno značajne pogrešne iskaze, nastale usled kriminalne radnje ili greške.

Odgovornost revizora

Naša je odgovornost da izrazimo mišljenje o ovim finansijskim izveštajima na osnovu izvršene revizije. Reviziju smo izvršili u skladu sa Međunarodnim standardima revizije važećim u Republici Srbiji. Ovi standardi nalažu da se pridržavamo etičkih zahteva i da reviziju planiramo i izvršimo na način koji omogućava da se, u razumnoj meri, uverimo da finansijski izveštaji ne sadrže materijalno značajne pogrešne iskaze.

Revizija uključuje sprovođenje postupaka radi pribavljanja revizijskih dokaza o iznosima i obelodanjivanjima u finansijskim izveštajima. Odabrani postupci su zasnovani na revizorskom prosuđivanju, uključujući procenu rizika postojanja materijalno značajnih pogrešnih iskaza u finansijskim izveštajima, nastalih usled kriminalne radnje ili greške. Prilikom procene rizika, revizor sagledava interne kontrole relevantne za sastavljanje i istinito prikazivanje finansijskih izveštaja radi osmišljavanja revizijskih postupaka koji su odgovarajući u datim okolnostima, ali ne u cilju izražavanja mišljenja o delotvornosti internih kontrola pravnog lica. Revizija takođe uključuje ocenu adekvatnosti primenjenih računovodstvenih politika i opravdanost računovodstvenih procena izvršenih od strane rukovodstva, kao i ocenu opšte prezentacije finansijskih izveštaja.

Smatramo da su revizijski dokazi koje smo pribavili dovoljni i odgovarajući, i da obezbeđuju osnovu za izražavanje našeg revizorskog mišljenja sa rezervom.

IZVEŠTAJ NEZAVISNOG REVIZORA (Nastavak)

Skupštini akcionara privrednog društva STUP Vršac a.d. Vršac (nastavak)

Osnove za mišljenje sa rezervom

Priloženi finansijski izveštaji ne uključuju rezervisanja za naknade zaposlenima po osnovu otpremnina i jubilarnih nagrada nakon ispunjenja uslova i odgovarajuća obelodanjivanja u skladu sa zahtevima MRS 19 „Primanja zaposlenih“. Saglasno tome, nismo mogli da se uverimo u potencijalne efekte rezervisanja po navedenom osnovu na finansijske izveštaje Društva za 2016. godinu.

Mišljenje sa rezervom

Po našem mišljenju, osim za efekte pitanja iznetog u pasusu Osnova za mišljenje sa rezervom, finansijski izveštaji prikazuju istinito i objektivno, po svim materijalno značajnim pitanjima, finansijsku poziciju Društva na dan 31. decembra 2016. godine, kao i rezultate njegovog poslovanja i tokove gotovine za godinu koja se završava na taj dan, u skladu sa računovodstvenim propisima važećim u Republici Srbiji, zasnovanim na Zakonu o računovodstvu i računovodstvenim politikama obelodanjenim u Napomeni 3. uz finansijske izveštaje.

Skretanje pažnje

Kao što je obelodanjeno u napomeni 12 uz finansijske izveštaje, osnovni kapital Društva na dan 31. decembra 2016. godine iznosi 163.330 hiljada RSD. Stanje kapitala i broj akcija su registrovani kod Centralnog registra, depoa i kliringa hartija od vrednosti. Registrovani osnovni (novčani) kapital kod Agencije za privredne registre iznosi 1.844.171,07 EUR na dan uplate 06.02.2001. godine. Do dana revizije Agencija za privredne registre nije izvršila preračun osnovnog kapitala Društva u dinare u skladu sa Članom 589 Zakona o privrednim društvima („Službeni glasnik RS“, 36/11 i 99/11). Društvo nije izvršilo usklađivanje osnovnog kapitala registrovanog kod Agencije za privredne registre sa registrovanim osnovnim kapitalom kod Centralnog registra, depoa i kliringa hartija od vrednosti. Po ovom pitanju nije izražena rezerva u našem mišljenju.

Ostala pitanja

Reviziju finansijskih izveštaja za godinu koja se završava na dan 31. decembra 2015. godine izvršio je drugi revizor i u svom Izveštaju od 22. aprila 2016. godine izrazio je mišljenje sa rezervom.

IZVEŠTAJ NEZAVISNOG REVIZORA (Nastavak)

Skupštini akcionara privrednog društva STUP Vršac a.d. Vršac (nastavak)

Izveštaj o drugim zakonskim i regulatornim zahtevima

Izvršili smo pregled godišnjeg izveštaja o poslovanju Društva. Rukovodstvo Društva je odgovorno za sastavljanje i prezentiranje godišnjeg izveštaja o poslovanju, u skladu sa zahtevima Zakona o računovodstvu i Zakona o tržištu kapitala ("Službeni glasnik Republike Srbije", br. 31/2011). Naša odgovornost je da izrazimo mišljenje o usklađenosti godišnjeg izveštaja o poslovanju sa finansijskim izveštajima za poslovnu 2016. godinu. U vezi sa tim, naši postupci ispitivanja su ograničeni na procenjivanje usaglašenosti računovodstvenih informacija sadržanih u godišnjem izveštaju o poslovanju sa godišnjim finansijskim izveštajima koji su bili predmet revizije. Shodno tome naši postupci nisu uključivali pregled ostalih informacija sadržanih u godišnjem izveštaju o poslovanju koje proističu iz informacija i evidencija koje nisu bile predmet revizije.

Po našem mišljenju, računovodstvene informacije prikazane u godišnjem izveštaju o poslovanju su, po svim materijalno značajnim pitanjima, usklađene sa finansijskim izveštajima Društva za godinu koja se završava na dan 31. decembra 2016. godine.

Beograd, 10. april 2017. godine


Milovan Filipović
licencirani ovlašćeni revizor



4. IZJAVA LICA ODGOVORNIH ZA SASTAVLJANJE FINANSIJSKIH IZVEŠTAJA

Na osnovu odredbi čl.50 Zakona o tržištu kapitala SL.GL. br.3/11 mi kao lica odgovorna za sastavljane godišnjeg izveštaja o poslovanju društva dajemo sledeću


IZJAVU

Godišnji finansijski izveštaj za 2016. godinu urađen je na osnovu Zakona o računovodstvu i reviziji (SL.GL. 62/2013) i Pravilnika o sadržini i formi finasijskih izveštaja SL.GL.RS 144/2014 uz računovodstveni postupak kojim se utvrđuje visina imovine ,obaveza ,kapitala,prihoda i rashoda za jednogodišnji – tekući prihod uz primenu međunarodnih standarda i finansijskog izveštavanja (MSFI i isti pokazuje istinite i objektivne podatke.Takođe na osnovu čl.368 Zakona o privrednim društvima dajemo izjavu da je u vezi izrade finansijskih izveštaja u potpunosti primenjen Kodeks Korporativnog upravljanaj i isti je na sajtu Stup-a Vršac (www.stup.rs) objavljen.


Prijović Goran generalni direktor

Lice odgovorno za potpisivanje godišnjeg izveštaja o poslovanju




Kalanj Ljiljana Finansijski direktor

Lice odgovorno za sastavljanje finansijskog godišnjeg izveštaja



5. ODLUKE SKUPŠTINE O USVAJANJU GODIŠNJEG FINANSIJSKOG IZVEŠTAJA I GODIŠNJEG IZVEŠTAJA O POSLOVANJU

Skupština Akcionara nije usvojila Godišnji finansijski izveštaj i Izveštaj o poslovanju za 2016. godinu.

Odluka će biti doneta po održavanju Skupštine.




Generalni direktor STUP-a Vršac AD
Goran Prijović



6. ODLUKA O RASPODELI DOBITI

Skupština Akcionara nije donela odluku o raspodeli dobiti za 2016. god.

Odluka će biti doneta po održavanju Skupštine.




Generalni direktor STUP-a Vršac AD
Goran Prijović