

**GODIŠNJI IZVEŠTAJ ZA 2016. GODINU  
DRUŠTVA DIJAMANT AD ZRENJANIN**

U Zrenjaninu, dana 24.04.2017.god.

---

**S A D R Ž A J:**

**I. GODIŠNJI FINANSIJSKI IZVEŠTAJI SA IZVEŠTAJEM REVIZORA**

- 1. Finansijski izveštaj za 2016. godinu**
- 2. Izveštaj nezavisnog revizora za 2016. godinu** (u celini )

**II. GODIŠNJI IZVEŠTAJ O POSLOVANJU DRUŠTVA**

1. Verodostojan prikaz razvoja i rezultata poslovanja Društva, a naročito finansijsko stanje u kome se Društvo nalazi i podaci važni za procenu stanja imovine Društva
2. Opis očekivanog razvoja Društva u narednom periodu, promena u poslovnim politikama Društva, kao i glavnih rizika i pretnji kojima je poslovanje Društva izloženo
3. Svi važniji poslovni događaji koji su nastupili nakon proteka poslovne godine za koju se izveštaj priprema
4. Svi značajniji poslovi sa povezanim licima
5. Aktivnosti Društva na polju istraživanja i razvoja
6. Ulaganja sa ciljem zaštite životne sredine

**III. PODACI O STEČENIM SOPSTVENIM AKCIJAMA**

1. Razlozi sticanja sopstvenih akcija
2. Broj i nominalna vrednost stečenih sopstvenih akcija
3. Imena lica od kojih su stečene sopstvene akcije
4. Iznos koji je Društvo isplatilo po osnovu sticanja sopstvenih akcija
5. Broj sopstvenih akcija koje društvo poseduje u trenutku izrade godišnjeg izveštaja

**IV. IZJAVA LICA ODGOVORNIH ZA SASTAVLJANJE GODIŠNJEG IZVEŠTAJA**

**V. ODLUKA O USVAJANJU GODIŠNJEG IZVEŠTAJA** (napomena)

**VI. ODLUKA O RASPODELI DOBITI ILI POKRIĆU GUBITKA** (napomena)

**VII. IZJAVA O PRIMENI KODEKSA KORPORATIVNOG UPRAVLJANJA**

1. Obaveštenje o kodeksu korporativnog upravljanja koji društvo primenjuje kao i mesto na kojem je njegov tekst javno dostupan
  2. Sva bitna obaveštenja o praksi korporativnog upravljanja koje društvo sprovodi, a posebno one koje nisu izričito propisane zakonom
  3. Odstupanja od pravila kodeksa korporativnog upravljanja ako takva odstupanja postoje i obrazloženje za ta odstupanja
-

U skladu sa članom 50. i 51. Zakona o tržištu kapitala („Službeni glasnik RS“ broj 31/2011 i 112/2015) i članom 3. Pravilnika o sadržini, formi i načinu objavljivanja godišnjih, polugodišnjih i kvartalnih izveštaja javnih društava („Službeni glasnik RS“ broj 14/2012i 5/2015) i članom 29 Zkona o računovodstvu „Dijamant“ AD , iz Zrenjanina , MB: 08000344 objavljuje:

**GODIŠNJI IZVEŠTAJ ZA 2016.GODINU**

**I.GODIŠNJI FINANSIJSKI IZVEŠTAJI SA IZVEŠTAJEM REVIZORA**

# Попуњава правно лице - предузетник

Матични број 08000344

Шифра делатности 1041

ПИБ 100655247

Назив DIJAMANT AKCIONARSKO DRUŠTVO ZA PROIZVODNJU ULJA, MASTI I MARGARINA ZRENJANIN

Седиште Зрењанин, Темишварски друм 14

## БИЛАНС СТАЊА

на дан 31.12.2016. године

- у хиљадама динара -

Група рачуна, рачун	ПОЗИЦИЈА	АОП	Напомена број	Износ		
				Текућа година	Претходна година	
					Крајње стање 20__.	Почетно стање 01.01.20__.
1	2	3	4	5	6	7
	<b>АКТИВА</b>					
00	<b>А. УПИСАНИ А НЕУПЛАЋЕНИ КАПИТАЛ</b>	0001				
	<b>Б. СТАЛНА ИМОВИНА (0003 + 0010 + 0019 + 0024 + 0034)</b>	0002		3903798	4216494	0
01	1. НЕМАТЕРИЈАЛНА ИМОВИНА (0004 + 0005 + 0006 + 0007 + 0008 + 0009)	0003		65116	66486	0
010 и део 019	1. Улагања у развој	0004				
011, 012 и део 019	2. Концесије, патенти, лиценце, робне и услугне марке, софтвер и остала права	0005		3802	4490	
013 и део 019	3. Гудвил	0006				
014 и део 019	4. Остала нематеријална имовина	0007		61314	61996	
015 и део 019	5. Нематеријална имовина у припреми	0008				
016 и део 019	6. Аванси за нематеријалну имовину	0009				
02	<b>II. НЕКРЕТНИНЕ, ПОСТРОЈЕЊА И ОПРЕМА (0011 + 0012 + 0013 + 0014 + 0015 + 0016 + 0017 + 0018)</b>	0010		3317406	3571551	0
020, 021 и део 029	1. Земљиште	0011	5	50773	52495	
022 и део 029	2. Грађевински објекти	0012	5	2417342	2518143	
023 и део 029	3. Постројења и опрема	0013	5	697948	861257	
024 и део 029	4. Инвестиционе некретнине	0014		106251	110688	
025 и део 029	5. Остале некретнине, постројења и опрема	0015				
026 и део 029	6. Некретнине, постројења и опрема у припреми	0016	5	33203	25046	
027 и део 029	7. Улагања на туђим некретнинама, постројењима и опреми	0017	5	454	540	
028 и део 029	8. Аванси за некретнине, постројења и опрему	0018	5	11435	3382	
03	<b>III. БИОЛОШКА СРЕДСТВА (0020 + 0021 + 0022 + 0023)</b>	0019		0	0	0
030, 031 и део 039	1. Шуме и вишегодишњи засади	0020				
032 и део 039	2. Основно стадо	0021				

Група рачуна, рачун	ПОЗИЦИЈА	АОП	Напомена број	Износ		
				Текућа година	Претходна година	
					Крајње стање 20__	Почетно стање 01.01.20__
1	2	3	4	5	6	7
037 и део 039	3. Биолошка средства у припреми	0022				
038 и део 039	4. Аванси за биолошка средства	0023				
04. осим 047	IV. ДУГОРОЧНИ ФИНАНСИЈСКИ ПЛАСМАНИ (0025 + 0026 + 0027 + 0028 + 0029 + 0030 + 0031 + 0032 + 0033)	0024	6	507412	519106	0
040 и део 049	1. Учешћа у капиталу зависних правних лица	0025		486988	486988	
041 и део 049	2. Учешћа у капиталу придружених правних лица и заједничким подухватима	0026				
042 и део 049	3. Учешћа у капиталу осталих правних лица и друге хартије од вредности расположиве за продају	0027		3245	3245	
део 043, део 044 и део 049	4. Дугорочни пласмани матичним и зависним правним лицима	0028				
део 043, део 044 и део 049	5. Дугорочни пласмани осталим повезаним правним лицима	0029		2013	1983	
део 045 и део 049	6. Дугорочни пласмани у земљи	0030		666	666	
део 045 и део 049	7. Дугорочни пласмани у иностранству	0031				
046 и део 049	8. Хартије од вредности које се држе до доспећа	0032				
048 и део 049	9. Остали дугорочни финансијски пласмани	0033		14500	26224	
05	V. ДУГОРОЧНА ПОТРАЖИВАЊА (0035 + 0036 + 0037 + 0038 + 0039 + 0040 + 0041)	0034		13864	59351	0
050 и део 059	1. Потраживања од матичног и зависних правних лица	0035				
051 и део 059	2. Потраживања од осталих повезаних лица	0036				
052 и део 059	3. Потраживања по основу продаје на робни кредит	0037			384	
053 и део 059	4. Потраживање за продају по уговорима о финансијском лизингу	0038				
054 и део 059	5. Потраживања по основу јемства	0039				
055 и део 059	6. Спорна и сумњива потраживања	0040				
056 и део 059	7. Остала дугорочна потраживања	0041		13864	58967	
288	<b>В. ОДЛОЖЕНА ПОРЕСКА СРЕДСТВА</b>	0042		127787	173862	
	<b>Г. ОБРТНА ИМОВИНА (0044 + 0051 + 0059 + 0060 + 0061 + 0062 + 0068 + 0069 + 0070)</b>	0043		16165613	18766613	0
Класа 1	I. ЗАЛИХЕ (0045 + 0046 + 0047 + 0048 + 0049 + 0050)	0044	7	2400874	7662464	0
10	1. Материјал, резервни делови, алат и ситан инвентар	0045		364013	342121	
11	2. Недовршена производња и недовршене услуге	0046		872488	5319495	
12	3. Готови производи	0047		357396	376931	

Група рачуна, рачун	ПОЗИЦИЈА	АОП	Напомена број	Износ		
				Текућа година	Претходна година	
					Крајње стање _____ 20__.	Почетно стање 01.01.20__.
1	2	3	4	5	6	7
13	4. Роба	0048		142507	269950	
14	5. Стална средства намењена продаји	0049		69	73	
15	6. Плаћени аванси за залихе и услуге	0050		664371	1353894	
20	II. ПОТРАЖИВАЊА ПО ОСНОВУ ПРОДАЈЕ (0052 + 0053 + 0054 + 0055 + 0056 + 0057 + 0058)	0051	8	4768733	3406217	0
200 и део 209	1. Купци у земљи - матична и зависна правна лица	0052		313660	10197	
201 и део 209	2. Купци у иностранству - матична и зависна правна лица	0053				
202 и део 209	3. Купци у земљи - остала повезана правна лица	0054		787912	1624389	
203 и део 209	4. Купци у иностранству - остала повезана правна лица	0055		652547	66477	
204 и део 209	5. Купци у земљи	0056		1530087	1403068	
205 и део 209	6. Купци у иностранству	0057		1474883	293358	
206 и део 209	7. Остала потраживања по основу продаје	0058		9644	8728	
21	III. ПОТРАЖИВАЊА ИЗ СПЕЦИФИЧНИХ ПОСЛОВА	0059				
22	IV. ДРУГА ПОТРАЖИВАЊА	0060	9	782023	312179	
236	V. ФИНАНСИЈСКА СРЕДСТВА КОЈА СЕ ВРЕДНУЈУ ПО ФЕР ВРЕДНОСТИ КРОЗ БИЛАНС УСПЕХА	0061				
23 осим 236 и 237	VI. КРАТКОРОЧНИ ФИНАНСИЈСКИ ПЛАСМАНИ (0063 + 0064 + 0065 + 0066 + 0067)	0062	10	7782439	7011302	0
230 и део 239	1. Краткорочни кредити и пласмани - матична и зависна правна лица	0063		928685	243252	
231 и део 239	2. Краткорочни кредити и пласмани - остала повезана правна лица	0064		6602120	6626453	
232 и део 239	3. Краткорочни кредити и зајмови у земљи	0065				
233 и део 239	4. Краткорочни кредити и зајмови у иностранству	0066				
234, 235, 238 и део 239	5. Остали краткорочни финансијски пласмани	0067		251634	141597	
24	VII. ГОТОВИНСКИ ЕКВИВАЛЕНТИ И ГОТОВИНА	0068	11	316799	271380	
27	VIII. ПОРЕЗ НА ДОДАТУ ВРЕДНОСТ	0069			18546	
28 осим 288	IX. АКТИВНА ВРЕМЕНСКА РАЗГРАНИЧЕЊА	0070		114745	84525	
	<b>Д. УКУПНА АКТИВА = ПОСЛОВНА ИМОВИНА (0001 + 0002 + 0042 + 0043)</b>	0071		20197198	23156969	0
88	<b>Ђ. ВАНБИЛАНСНА АКТИВА</b>	0072		9893604	5799540	

Група рачуна, рачун	ПОЗИЦИЈА	АОП	Напомена број	Износ		
				Текућа година	Претходна година	
					Крајње стање _____ 20__.	Почетно стање 01.01.20__.
1	2	3	4	5	6	7
	<b>ПАСИВА</b>					
	<b>А. КАПИТАЛ (0402 + 0411 - 0412 + 0413 + 0414 + 0415 - 0416 + 0417 + 0420 - 0421) ≥ 0 = (0071 - 0424 - 0441 - 0442)</b>	0401		11876669	11209321	
30	I. ОСНОВНИ КАПИТАЛ (0403 + 0404 + 0405 + 0406 + 0407 + 0408 + 0409 + 0410)	0402		2758911	2773931	0
300	1. Акцијски капитал	0403	12	2757548	2757548	
301	2. Удели друштва са ограниченом одговорношћу	0404				
302	3. Улози	0405				
303	4. Државни капитал	0406				
304	5. Друштвени капитал	0407				
305	6. Задружни удели	0408				
306	7. Емисиона премија	0409		1363	16383	
309	8. Остали основни капитал	0410				
31	II. УПИСАНИ А НЕУПЛАЋЕНИ КАПИТАЛ	0411				
047 и 237	III. ОТКУПЉЕНЕ СОПСТВЕНЕ АКЦИЈЕ	0412		10444	5424	
32	IV. РЕЗЕРВЕ	0413		18949	18949	
330	V. РЕВАЛОРИЗАЦИОНЕ РЕЗЕРВЕ ПО ОСНОВУ РЕВАЛОРИЗАЦИЈЕ НЕМАТЕРИЈАЛНЕ ИМОВИНЕ, НЕКРЕТНИНА, ПОСТРОЈЕЊА И ОПРЕМЕ	0414			1	
33 осим 330	VI. НЕРЕАЛИЗОВАНИ ДОБИЦИ ПО ОСНОВУ ХАРТИЈА ОД ВРЕДНОСТИ И ДРУГИХ КОМПОНЕНТИ ОСТАЛОГ СВЕОБУХВАТНОГ РЕЗУЛТАТА (потражна салда рачуна групе 33 осим 330)	0415		389		
33 осим 330	VII. НЕРЕАЛИЗОВАНИ ГУБИЦИ ПО ОСНОВУ ХАРТИЈА ОД ВРЕДНОСТИ И ДРУГИХ КОМПОНЕНТИ ОСТАЛОГ СВЕОБУХВАТНОГ РЕЗУЛТАТА (дуговна салда рачуна групе 33 осим 330)	0416			57	
34	VIII. НЕРАСПОРЕЂЕНИ ДОБИТАК (0418 + 0419)	0417		9108864	8732671	0
340	1. Нераспоређени добитак ранијих година	0418		8421922	8732671	
341	2. Нераспоређени добитак текуће године	0419		686942		
	IX. УЧЕШЋЕ БЕЗ ПРАВА КОНТРОЛЕ	0420				
35	X. ГУБИТАК (0422 + 0423)	0421		0	310750	0
350	1. Губитак ранијих година	0422				
351	2. Губитак текуће године	0423			310750	
	<b>Б. ДУГОРОЧНА РЕЗЕРВИСАЊА И ОБАВЕЗЕ (0425 + 0432)</b>	0424		23932	22039	0

Група рачуна, рачун	ПОЗИЦИЈА	АОП	Напомена број	Износ		
				Текућа година	Претходна година	
					Крајње стање _____ 20__.	Почетно стање 01.01.20__.
1	2	3	4	5	6	7
40	I. ДУГОРОЧНА РЕЗЕРВИСАЊА (0426 + 0427 + 0428 + 0429 + 0430 + 0431)	0425		23932	22039	0
400	1. Резервисања за трошкове у гарантном року	0426				
401	2. Резервисања за трошкове обнављања природних богатстава	0427				
403	3. Резервисања за трошкове реструктурирања	0428				
404	4. Резервисања за накнаде и друге бенефиције запослених	0429		23932	22039	
405	5. Резервисања за трошкове судских спорова	0430				
402 и 409	6. Остала дугорочна резервисања	0431				
41	II. ДУГОРОЧНЕ ОБАВЕЗЕ (0433 + 0434 + 0435 + 0436 + 0437 + 0438 + 0439 + 0440)	0432		0	0	0
410	1. Обавезе које се могу конвертовати у капитал	0433				
411	2. Обавезе према матичним и зависним правним лицима	0434				
412	3. Обавезе према осталим повезаним правним лицима	0435				
413	4. Обавезе по емитованим хартијама од вредности у периоду дужем од годину дана	0436				
414	5. Дугорочни кредити и зајмови у земљи	0437				
415	6. Дугорочни кредити и зајмови у иностранству	0438				
416	7. Обавезе по основу финансијског лизинга	0439				
419	8. Остале дугорочне обавезе	0440				
498	<b>В. ОДЛОЖЕНЕ ПОРЕСКЕ ОБАВЕЗЕ</b>	0441				
42 до 49 (осим 498)	<b>Г. КРАТКОРОЧНЕ ОБАВЕЗЕ (0443 + 0450 + 0451 + 0459 + 0460 + 0461 + 0462)</b>	0442		8296597	11925609	0
42	I. КРАТКОРОЧНЕ ФИНАНСИЈСКЕ ОБАВЕЗЕ (0444 + 0445 + 0446 + 0447 + 0448 + 0449)	0443	13	4198868	8378254	0
420	1. Краткорочни кредити од матичних и зависних правних лица	0444				
421	2. Краткорочни кредити од осталих повезаних правних лица	0445				
422	3. Краткорочни кредити и зајмови у земљи	0446		1726737	4320409	
423	4. Краткорочни кредити и зајмови у иностранству	0447				



Група рачуна, рачун	ПОЗИЦИЈА	АОП	Напомена број	Износ		
				Текућа година	Претходна година	
					Крајње стање _____ 20__.	Почетно стање 01.01.20__.
1	2	3	4	5	6	7
427	5. Обавезе по основу сталних средстава и средстава обустављеног пословања намењених продаји	0448				
424, 425, 426 и 429	6. Остале краткорочне финансијске обавезе	0449		2472131	4057845	
430	II. ПРИМЉЕНИ АВАНСИ, ДЕПОЗИТИ И КАУЦИЈЕ	0450	14	564042	467516	
43 осим 430	III. ОБАВЕЗЕ ИЗ ПОСЛОВАЊА (0452 + 0453 + 0454 + 0455 + 0456 + 0457 + 0458)	0451	15	3107071	2821575	0
431	1. Добављачи - матична и зависна правна лица у земљи	0452		3	28650	
432	2. Добављачи - матична и зависна правна лица у иностранству	0453		699		
433	3. Добављачи - остала повезана правна лица у земљи	0454		87150	52490	
434	4. Добављачи - остала повезана правна лица у иностранству	0455		35980	14695	
435	5. Добављачи у земљи	0456		2301019	2077828	
436	6. Добављачи у иностранству	0457		679011	646049	
439	7. Остале обавезе из пословања	0458		3209	1863	
44, 45 и 46	IV. ОСТАЛЕ КРАТКОРОЧНЕ ОБАВЕЗЕ	0459		18926	154286	
47	V. ОБАВЕЗЕ ПО ОСНОВУ ПОРЕЗА НА ДОДАТУ ВРЕДНОСТ	0460		355916		
48	VI. ОБАВЕЗЕ ЗА ОСТАЛЕ ПОРЕЗЕ, ДОПРИНОСЕ И ДРУГЕ ДАЖБИНЕ	0461		16731	72337	
49 осим 498	VII. ПАСИВНА ВРЕМЕНСКА РАЗГРАНИЧЕЊА	0462		35043	31641	
	<b>Д. ГУБИТАК ИЗНАД ВИСИНЕ КАПИТАЛА (0412 + 0416 + 0421 - 0420 - 0417 - 0415 - 0414 - 0413 - 0411 - 0402) ≥ 0 = (0441 + 0424 + 0442 - 0071) ≥ 0</b>	0463				
	<b>Б. УКУПНА ПАСИВА (0424 + 0442 + 0441 + 0401 - 0463) ≥ 0</b>	0464		20197198	23156969	
89	<b>Е. ВАНБИЛАНСНА ПАСИВА</b>	0465		9893604	5799540	

у ЗРЕЊАНИНУ

дана 24.04 2014 године



Законски представник

*[Signature]*

# Попуњава правно лице - предузетник

Матични број 08000344

Шифра делатности 1041

ПИБ 100655247

Назив **DIJAMANT AKCIONARSKO DRUŠTVO ZA PROIZVODNJU ULJA, MASTI I MARGARINA ZRENJANIN**

Седиште **Зрењанин , Темишварски друм 14**

## БИЛАНС УСПЕХА



за период од 01.01.2016. до 31.12.2016. године

- у хиљадама динара -

Група рачуна, рачун	ПОЗИЦИЈА	АОП	Напомена број	Износ	
				Текућа година	Претходна година
1	2	3	4	5	6
	<b>ПРИХОДИ ИЗ РЕДОВНОГ ПОСЛОВАЊА</b>				
60 до 65, осим 62 и 63	<b>А. ПОСЛОВНИ ПРИХОДИ (1002 + 1009 + 1016 + 1017)</b>	1001		20639645	13795341
60	<b>I. ПРИХОДИ ОД ПРОДАЈЕ РОБЕ (1003 + 1004 + 1005 + 1006 + 1007+ 1008)</b>	1002	16	3284633	1126329
600	1. Приходи од продаје робе матичним и зависним правним лицима на домаћем тржишту	1003		378943	61641
601	2. Приходи од продаје робе матичним и зависним правним лицима на иностраном тржишту	1004			
602	3. Приходи од продаје робе осталим повезаним правним лицима на домаћем тржишту	1005		311096	326218
603	4. Приходи од продаје робе осталим повезаним правним лицима на иностраном тржишту	1006		277303	964
604	5. Приходи од продаје робе на домаћем тржишту	1007		2296737	716597
605	6. Приходи од продаје робе на иностраном тржишту	1008		20554	20909
61	<b>II. ПРИХОДИ ОД ПРОДАЈЕ ПРОИЗВОДА И УСЛУГА (1010 + 1011 + 1012 + 1013 + 1014 + 1015)</b>	1009	17	17317592	12642654
610	1. Приходи од продаје производа и услуга матичним и зависним правним лицима на домаћем тржишту	1010		18570	42997
611	2. Приходи од продаје производа и услуга матичним и зависним правним лицима на иностраном тржишту	1011			
612	3. Приходи од продаје производа и услуга осталим повезаним правним лицима на домаћем тржишту	1012		2247619	2113477
613	4. Приходи од продаје производа и услуга осталим повезаним правним лицима на иностраном тржишту	1013		955826	196049
614	5. Приходи од продаје производа и услуга на домаћем тржишту	1014		6618460	7230358
615	6. Приходи од продаје готових производа и услуга на иностраном тржишту	1015		7477117	3059773
64	<b>III. ПРИХОДИ ОД ПРЕМИЈА, СУБВЕНЦИЈА, ДОТАЦИЈА, ДОНАЦИЈА И СЛ.</b>	1016			
65	<b>IV. ДРУГИ ПОСЛОВНИ ПРИХОДИ</b>	1017		37420	26358

Група рачуна, рачун	ПОЗИЦИЈА	АОП	Напомена број	И з н о с	
				Текућа година	Претходна година
1	2	3	4	5	6
	<b>РАСХОДИ ИЗ РЕДОВНОГ ПОСЛОВАЊА</b>				
50 до 55, 62 и 63	<b>Б. ПОСЛОВНИ РАСХОДИ</b> <b>(1019 - 1020 - 1021 + 1022 + 1023 + 1024 + 1025 + 1026 + 1027 + 1028 + 1029) ≥ 0</b>	1018		19681716	12225854
50	I. НАБАВНА ВРЕДНОСТ ПРОДАТЕ РОБЕ	1019		3010662	980607
62	II. ПРИХОДИ ОД АКТИВИРАЊА УЧИНАКА И РОБЕ	1020		16622	9840
630	III. ПОВЕЋАЊЕ ВРЕДНОСТИ ЗАЛИХА НЕДОВРШЕНИХ И ГОТОВИХ ПРОИЗВОДА И НЕДОВРШЕНИХ УСЛУГА	1021			1231620
631	IV. СМАЊЕЊЕ ВРЕДНОСТИ ЗАЛИХА НЕДОВРШЕНИХ И ГОТОВИХ ПРОИЗВОДА И НЕДОВРШЕНИХ УСЛУГА	1022		4466542	
51 осим 513	V. ТРОШКОВИ МАТЕРИЈАЛА	1023	18	9233990	9767254
513	VI. ТРОШКОВИ ГОРИВА И ЕНЕРГИЈЕ	1024		399982	423489
52	VII. ТРОШКОВИ ЗАРАДА, НАКНАДА ЗАРАДА И ОСТАЛИ ЛИЧНИ РАСХОДИ	1025	19	955789	897923
53	VIII. ТРОШКОВИ ПРОИЗВОДНИХ УСЛУГА	1026	20	999382	871651
540	IX. ТРОШКОВИ АМОРТИЗАЦИЈЕ	1027		282003	301287
541 до 549	X. ТРОШКОВИ ДУГОРОЧНИХ РЕЗЕРВИСАЊА	1028		2535	1472
55	XI. НЕМАТЕРИЈАЛНИ ТРОШКОВИ	1029		347453	223631
	<b>В. ПОСЛОВНИ ДОБИТАК (1001 - 1018) ≥ 0</b>	1030		957929	1569487
	<b>Г. ПОСЛОВНИ ГУБИТАК (1018 - 1001) ≥ 0</b>	1031			
66	<b>Д. ФИНАНСИЈСКИ ПРИХОДИ (1033 + 1038 + 1039)</b>	1032	21	585778	555921
66, осим 662, 663 и 664	I. ФИНАНСИЈСКИ ПРИХОДИ ОД ПОВЕЗАНИХ ЛИЦА И ОСТАЛИ ФИНАНСИЈСКИ ПРИХОДИ (1034 + 1035 + 1036 + 1037)	1033		555102	453614
660	1. Финансијски приходи од матичних и зависних правних лица	1034		13439	26937
661	2. Финансијски приходи од осталих повезаних правних лица	1035		541663	426677
665	3. Приходи од учешћа у добитку придружених правних лица и заједничких подухвата	1036			
669	4. Остали финансијски приходи	1037			
662	II. ПРИХОДИ ОД КАМАТА (ОД ТРЕЋИХ ЛИЦА)	1038		6621	26101
663 и 664	III. ПОЗИТИВНЕ КУРСНЕ РАЗЛИКЕ И ПОЗИТИВНИ ЕФЕКТИ ВАЛУТНЕ КЛАУЗУЛЕ (ПРЕМА ТРЕЋИМ ЛИЦИМА)	1039		24055	76206
56	<b>Ђ. ФИНАНСИЈСКИ РАСХОДИ (1041 + 1046 + 1047)</b>	1040	22	603214	659246
56, осим 562, 563 и 564	I. ФИНАНСИЈСКИ РАСХОДИ ИЗ ОДНОСА СА ПОВЕЗАНИМ ПРАВНИМ ЛИЦИМА И ОСТАЛИ ФИНАНСИЈСКИ РАСХОДИ (1042 + 1043 + 1044 + 1045)	1041		194123	142546
560	1. Финансијски расходи из односа са матичним и зависним правним лицима	1042		187460	80151

Група рачуна, рачун	ПОЗИЦИЈА	АОП	Напомена број	Износ	
				Текућа година	Претходна година
1	2	3	4	5	6
561	2. Финансијски расходи из односа са осталим повезаним правним лицима	1043		6663	62395
565	3. Расходи од учешћа у губитку придружених правних лица и заједничких подухвата	1044			
566 и 569	4. Остали финансијски расходи	1045			
562	II. РАСХОДИ КАМАТА (ПРЕМА ТРЕЋИМ ЛИЦИМА)	1046		309613	409161
563 и 564	III. НЕГАТИВНЕ КУРСНЕ РАЗЛИКЕ И НЕГАТИВНИ ЕФЕКТИ ВАЛУТНЕ КЛАУЗУЛЕ (ПРЕМА ТРЕЋИМ ЛИЦИМА)	1047		99478	107539
	<b>Е. ДОБИТАК ИЗ ФИНАНСИРАЊА (1032 - 1040)</b>	1048			
	<b>Ж. ГУБИТАК ИЗ ФИНАНСИРАЊА (1040 - 1032)</b>	1049		17436	103325
683 и 685	<b>З. ПРИХОДИ ОД УСКЛАЂИВАЊА ВРЕДНОСТИ ОСТАЛЕ ИМОВИНЕ КОЈА СЕ ИСКАЗУЈЕ ПО ФЕР ВРЕДНОСТИ КРОЗ БИЛАНС УСПЕХА</b>	1050		4867	2136
583 и 585	<b>И. РАСХОДИ ОД УСКЛАЂИВАЊА ВРЕДНОСТИ ОСТАЛЕ ИМОВИНЕ КОЈА СЕ ИСКАЗУЈЕ ПО ФЕР ВРЕДНОСТИ КРОЗ БИЛАНС УСПЕХА</b>	1051		114126	43498
67 и 68, осим 683 и 685	<b>Ј. ОСТАЛИ ПРИХОДИ</b>	1052		127663	212521
57 и 58, осим 583 и 585	<b>К. ОСТАЛИ РАСХОДИ</b>	1053	23	122060	1740375
	<b>Л. ДОБИТАК ИЗ РЕДОВНОГ ПОСЛОВАЊА ПРЕ ОПОРЕЗИВАЊА (1030 - 1031 + 1048 - 1049 + 1050 - 1051 + 1052 - 1053)</b>	1054		836837	
	<b>Љ. ГУБИТАК ИЗ РЕДОВНОГ ПОСЛОВАЊА ПРЕ ОПОРЕЗИВАЊА (1031 - 1030 + 1049 - 1048 + 1051 - 1050 + 1053 - 1052)</b>	1055			103054
69-59	<b>М. НЕТО ДОБИТАК ПОСЛОВАЊА КОЈЕ СЕ ОБУСТАВЉА, ЕФЕКТИ ПРОМЕНЕ РАЧУНОВОДСТВЕНЕ ПОЛИТИКЕ И ИСПРАВКА ГРЕШАКА ИЗ РАНИЈИХ ПЕРИОДА</b>	1056			35281
59-69	<b>Н. НЕТО ГУБИТАК ПОСЛОВАЊА КОЈЕ СЕ ОБУСТАВЉА, РАСХОДИ ПРОМЕНЕ РАЧУНОВОДСТВЕНЕ ПОЛИТИКЕ И ИСПРАВКА ГРЕШАКА ИЗ РАНИЈИХ ПЕРИОДА</b>	1057			
	<b>Њ. ДОБИТАК ПРЕ ОПОРЕЗИВАЊА (1054 - 1055 + 1056 - 1057)</b>	1058		836837	
	<b>О. ГУБИТАК ПРЕ ОПОРЕЗИВАЊА (1055 - 1054 + 1057 - 1056)</b>	1059			67773
	<b>П. ПОРЕЗ НА ДОБИТАК</b>				
721	I. ПОРЕСКИ РАСХОД ПЕРИОДА	1060	24	103899	166658
део 722	II. ОДЛОЖЕНИ ПОРЕСКИ РАСХОДИ ПЕРИОДА	1061	24	45996	76319
део 722	III. ОДЛОЖЕНИ ПОРЕСКИ ПРИХОДИ ПЕРИОДА	1062			
723	<b>Р. ИСПЛАЋЕНА ЛИЧНА ПРИМАЊА ПОСЛОДАВЦА</b>	1063			

Група рачуна, рачун	ПОЗИЦИЈА	АОП	Напомена број	Износ	
				Текућа година	Претходна година
1	2	3	4	5	6
	<b>С. НЕТО ДОБИТАК</b> <b>(1058 - 1059 - 1060 - 1061 + 1062 - 1063)</b>	1064		686942	
	<b>Т. НЕТО ГУБИТАК</b> <b>(1059 - 1058 + 1060 + 1061 - 1062 + 1063)</b>	1065			310750
	I. НЕТО ДОБИТАК КОЈИ ПРИПАДА МАЊИНСКИМ УЛАГАЧИМА	1066			
	II. НЕТО ДОБИТАК КОЈИ ПРИПАДА ВЕЋИНСКОМ ВЛАСНИКУ	1067			
	III. НЕТО ГУБИТАК КОЈИ ПРИПАДА МАЊИНСКИМ УЛАГАЧИМА	1068			
	IV. НЕТО ГУБИТАК КОЈИ ПРИПАДА ВЕЋИНСКОМ ВЛАСНИКУ	1069			
	V. ЗАРАДА ПО АКЦИЈИ				
	1. Основна зарада по акцији	1070	25	3	
	2. Умањена (разводњена) зарада по акцији	1071			
у <u>ZRENJANINU</u>				Законски ваступник 	
дана <u>24.04</u> 20 <u>17</u> године					

Образац прописан Правилником о садржини и форми образаца финансијских извештаја за привредна друштва, задруге и предузетнике ("Службени гласник РС", бр. 95/2014 и 144/2014)

# Попуњава правно лице - предузетник

Матични број 08000344

Шифра делатности 1041

ПИБ 100655247

Назив **DIJAMANT AKCIONARSKO DRUŠTVO ZA PROIZVODNJU ULJA, MASTI I MARGARINA ZRENJANIN**



Седиште Зрењанин , Темишварски друм 14

## ИЗВЕШТАЈ О ОСТАЛОМ РЕЗУЛТАТУ

за период од 01.01.2016. до 31.12.2016. године

- у хиљадама динара -

Група рачуна, рачун	ПОЗИЦИЈА	АОП	Напомена број	Износ	
				Текућа година	Претходна година
1	2	3	4	5	6
	<b>А. НЕТО РЕЗУЛТАТ ИЗ ПОСЛОВАЊА</b>				
	I. НЕТО ДОБИТАК (АОП 1064)	2001		686942	
	II. НЕТО ГУБИТАК (АОП 1065)	2002			310750
	<b>Б. ОСТАЛИ СВЕОБУХВАТНИ ДОБИТАК ИЛИ ГУБИТАК</b>				
	<b>а) Ставке које неће бити рекласификоване у Билансу успеха у будућим периодима</b>				
	1. Промене ревалоризације нематеријалне имовине, некретнина, постројења и опреме				
330	а) повећање ревалоризационих резерви	2003			
	б) смањење ревалоризационих резерви	2004			
	2. Актуарски добици или губици по основу планова дефинисаних примања				
331	а) добици	2005		447	
	б) губици	2006			57
	3. Добици или губици по основу улагања у власничке инструменте капитала				
332	а) добици	2007			
	б) губици	2008			
	4. Добици или губици по основу удела у осталом свеобухватном добитку или губитку придружених друштава				
333	а) добици	2009			
	б) губици	2010			
	<b>б) Ставке које накнадно могу бити рекласификоване у Билансу успеха у будућим периодима</b>				
	1. Добици или губици по основу прерачуна финансијских извештаја иностраног пословања				
334	а) добици	2011			
	б) губици	2012			

Група рачуна, рачун	ПОЗИЦИЈА	АОП	Напомена број	Износ	
				Текућа година	Претходна година
1	2	3	4	5	6
335	2. Добици или губици од инструмената заштите нето улагања у инострано пословање				
	а) добивици	2013			
	б) губици	2014			
336	3. Добици или губици по основу инструмената заштите ризика (хеџинга) новчаног тока				
	а) добивици	2015			
	б) губици	2016			
337	4. Добици или губици по основу хартија од вредности расположивих за продају				
	а) добивици	2017			
	б) губици	2018			
	I. ОСТАЛИ БРУТО СВЕОБУХВАТНИ ДОБИТАК (2003 + 2005 + 2007 + 2009 + 2011 + 2013 + 2015 + 2017) - (2004 + 2006 + 2008 + 2010 + 2012 + 2014 + 2016 + 2018) ≥ 0	2019		447	
	II. ОСТАЛИ БРУТО СВЕОБУХВАТНИ ГУБИТАК (2004 + 2006 + 2008 + 2010 + 2012 + 2014 + 2016 + 2018) - (2003 + 2005 + 2007 + 2009 + 2011 + 2013 + 2015 + 2017) ≥ 0	2020			57
	III. ПОРЕЗ НА ОСТАЛИ СВЕОБУХВАТНИ ДОБИТАК ИЛИ ГУБИТАК ПЕРИОДА	2021			
	IV. НЕТО ОСТАЛИ СВЕОБУХВАТНИ ДОБИТАК (2019 - 2020 - 2021) ≥ 0	2022		447	
	V. НЕТО ОСТАЛИ СВЕОБУХВАТНИ ГУБИТАК (2020 - 2019 + 2021) ≥ 0	2023			57
	<b>В. УКУПАН НЕТО СВЕОБУХВАТНИ РЕЗУЛТАТ ПЕРИОДА</b>				
	I. УКУПАН НЕТО СВЕОБУХВАТНИ ДОБИТАК (2001 - 2002 + 2022 - 2023) ≥ 0	2024		687389	
	II. УКУПАН НЕТО СВЕОБУХВАТНИ ГУБИТАК (2002 - 2001 + 2023 - 2022) ≥ 0	2025			310807
	<b>Г. УКУПАН НЕТО СВЕОБУХВАТНИ ДОБИТАК ИЛИ ГУБИТАК (2027 + 2028) = АОП 2024 ≥ 0 или АОП 2025 &gt; 0</b>	2026		0	0
	1. Приписан веџинским власницима капитала	2027			
	2. Приписан власницима који немају контролу	2028			
у <u>2 РЕЊАНИНУ</u>					
дана <u>24.04</u> 20 <u>17</u> године					
			Законски заступник 		

Образац прописан Правилником о садржини и форми образаца финансијских извештаја за тривредна друштва, задруге и предузетнике ("Службени гласник РС", бр. 95/2014 и 144/2014)

# Попуњава правно лице - предузетник

Матични број 08000344

Шифра делатности 1041

ПИБ 100655247

Назив **DIJAMANT AKCIONARSKO DRUŠTVO ZA PROIZVODNJU ULJA, MASTI I MARGARINA ZRENJANIN**

Седиште Зрењанин , Темишварски друм 14

## ИЗВЕШТАЈ О ТОКОВИМА ГОТОВИНЕ

за период од 01.01.2016. до 31.12.2016. године

- у хиљадама динара -

Позиција	АОП	Износ	
		Текућа година	Претходна година
1	2	3	4
<b>А. ТОКОВИ ГОТОВИНЕ ИЗ ПОСЛОВНИХ АКТИВНОСТИ</b>			
I. Приливи готовине из пословних активности (1 до 3)	3001	17752206	15747312
1. Продаја и примљени аванси	3002	17512911	14919078
2. Примљене камате из пословних активности	3003	309	1899
3. Остали приливи из редовног пословања	3004	238986	826335
II. Одливи готовине из пословних активности (1 до 5)	3005	14170151	17573603
1. Исплате добављачима и дати аванси	3006	12213483	15717340
2. Зараде, накнаде зарада и остали лични расходи	3007	982830	907113
3. Плаћене камате	3008	422399	459885
4. Порез на добитак	3009	222983	80694
5. Одливи по основу осталих јавних прихода	3010	328456	408571
III. Нето прилив готовине из пословних активности (I-II)	3011	3582055	
IV. Нето одлив готовине из пословних активности (II-I)	3012		1826291
<b>Б. ТОКОВИ ГОТОВИНЕ ИЗ АКТИВНОСТИ ИНВЕСТИРАЊА</b>			
I. Приливи готовине из активности инвестирања (1 до 5)	3013	249961	1174145
1. Продаја акција и удела (нето приливи)	3014		889100
2. Продаја нематеријалне имовине, некретнина, постројења, опреме и биолошких средстава	3015	34779	89942
3. Остали финансијски пласмани (нето приливи)	3016	96838	
4. Примљене камате из активности инвестирања	3017	118344	195103
5. Примљене дивиденде	3018		
II. Одливи готовине из активности инвестирања (1 до 3)	3019	52247	845672
1. Куповина акција и удела (нето одливи)	3020		
2. Куповина нематеријалне имовине, некретнина, постројења, опреме и биолошких средстава	3021	52247	170796
3. Остали финансијски пласмани (нето одливи)	3022		674876
III. Нето прилив готовине из активности инвестирања (I-II)	3023	197714	328473
IV. Нето одлив готовине из активности инвестирања (II-I)	3024		



Позиција	АОП	Износ	
		Текућа година	Претходна година
1	2	3	4
<b>В. ТОКОВИ ГОТОВИНЕ ИЗ АКТИВНОСТИ ФИНАНСИРАЊА</b>	3025	2466661	5808968
I. Приливи готовине из активности финансирања (1 до 5)			
1. Увећање основног капитала	3026		1847495
2. Дугорочни кредити (нето приливи)	3027	2466661	3961473
3. Краткорочни кредити (нето приливи)	3028		
4. Остале дугорочне обавезе	3029		
5. Остале краткорочне обавезе	3030		
II. Одливи готовине из активности финансирања (1 до 6)	3031	6200792	4231945
1. Откуп сопствених акција и удела	3032	20040	18548
2. Дугорочни кредити (одливи)	3033		
3. Краткорочни кредити (одливи)	3034	6011370	4045946
4. Остале обавезе (одливи)	3035	57818	89209
5. Финансијски лизинг	3036	18442	78242
6. Исплаћене дивиденде	3037	93122	
III. Нето прилив готовине из активности финансирања (I-II)	3038		1577023
IV. Нето одлив готовине из активности финансирања (II-I)	3039	3734131	
<b>Г. СВЕГА ПРИЛИВ ГОТОВИНЕ (3001 + 3013 + 3025)</b>	3040	20468828	22730425
<b>Д. СВЕГА ОДЛИВ ГОТОВИНЕ (3005 + 3019 + 3031)</b>	3041	20423190	22651220
<b>Ђ. НЕТО ПРИЛИВ ГОТОВИНЕ (3040 - 3041)</b>	3042	45638	79205
<b>Е. НЕТО ОДЛИВ ГОТОВИНЕ (3041 - 3040)</b>	3043		
<b>Ж. ГОТОВИНА НА ПОЧЕТКУ ОБРАЧУНСКОГ ПЕРИОДА</b>	3044	271380	191555
<b>З. ПОЗИТИВНЕ КУРСНЕ РАЗЛИКЕ ПО ОСНОВУ ПРЕРАЧУНА ГОТОВИНЕ</b>	3045	651	5023
<b>И. НЕГАТИВНЕ КУРСНЕ РАЗЛИКЕ ПО ОСНОВУ ПРЕРАЧУНА ГОТОВИНЕ</b>	3046	870	4403
<b>Ј. ГОТОВИНА НА КРАЈУ ОБРАЧУНСКОГ ПЕРИОДА (3042 - 3043 + 3044 + 3045 - 3046)</b>	3047	316799	271380

у ZRENJANINU

дана 24.04 2017 године



Законски заступник

# Попуњава правно лице - предузетник

Матични број 08000344

Шифра делатности 1041

ПИБ 100655247

Назив DIJAMANT AKCIONARSKO DRUŠTVO ZA PROIZVODNJU ULJA, MASTI I MARGARINA ZRENJANIN

Седиште Зрењанин , Темишварски друм 14

## ИЗВЕШТАЈ О ПРОМЕНАМА НА КАПИТАЛУ

за период од 01.01.2016. до 31.12.2016. године

- у хиљадама динара -

Редни број	ОПИС	Компоненте капитала					
		АОП	30	АОП	31	АОП	32
			Основни капитал		Уписани а неуплаћени капитал		Резерве
1	2		3		4		5
1	<b>Почетно стање претходне године на дан 01.01._____</b>						
	а) дуговни салдо рачуна	4001		4019		4037	
	б) потражни салдо рачуна	4002	2757548	4020		4038	18949
2	<b>Исправка материјално значајних грешака и промена рачуноводствених политика</b>						
	а) исправке на дуговној страни рачуна	4003		4021		4039	
	б) Исправке на потражној страни рачуна	4004		4022		4040	
3	<b>Кориговано почетно стање претходне године на дан 01.01. _____</b>						
	а) кориговани дуговни салдо рачуна (1а + 2а - 2б) ≥ 0	4005		4023		4041	
	б) кориговани потражни салдо рачуна (1б - 2а + 2б) ≥ 0	4006	2757548	4024		4042	18949
4	<b>Промене у претходној _____ години</b>						
	а) промет на дуговној страни рачуна	4007	1206850	4025		4043	
	б) промет на потражној страни рачуна	4008	1223233	4026		4044	
5	<b>Стање на крају претходне године 31.12._____</b>						
	а) дуговни салдо рачуна (3а + 4а - 4б) ≥ 0	4009		4027		4045	
	б) потражни салдо рачуна (3б - 4а + 4б) ≥ 0	4010	2773931	4028		4046	18949
6	<b>Исправка материјално значајних грешака и промена рачуноводствених политика</b>						
	а) исправке на дуговној страни рачуна	4011		4029		4047	
	б) исправке на потражној страни рачуна	4012		4030		4048	
7	<b>Кориговано почетно стање текуће година на дан 01.01. _____</b>						
	а) кориговани дуговни салдо рачуна (5а + 6а - 6б) ≥ 0	4013		4031		4049	
	б) кориговани потражни салдо рачуна (5б - 6а + 6б) ≥ 0	4014	2773931	4032		4050	18949

Редни број	ОПИС	Компоненте капитала					
		АОП	30	АОП	31	АОП	32
			Основни капитал		Уписани а неуплаћени капитал		Резерве
1	2		3		4		5
8	<b>Промене у текућој _____ години</b>						
	а) промет на дуговној страни рачуна	4015	15020	4033		4051	
	б) промет на потражној страни рачуна	4016		4034		4052	
9	<b>Стање на крају текуће године 31.12. _____</b>						
	а) дуговни салдо рачуна (7а + 8а - 8б) ≥ 0	4017		4035		4053	
	б) потражни салдо рачуна (7б - 8а + 8б) ≥ 0	4018	2758911	4036		4054	18949

Редни Број	ОПИС	Компоненте капитала					
		АОП	35	АОП	047 и 237	АОП	34
			Губитак		Откупљене сопствене акције		Нераспоређени добитак
1	2		6		7		8
1	Почетно стање претходне године на дан 01.01. ____						
	а) дуговни салдо рачуна	4055		4073	624262	4091	
	б) потражни салдо рачуна	4056		4074		4092	7538745
2	Исправка материјално значајних грешака и промена рачуноводствених политика						
	а) исправке на дуговној страни рачуна	4057		4075		4093	
	б) исправке на потражној страни рачуна	4058		4076		4094	
3	Кориговано почетно стање претходне године на дан 01.01. ____						
	а) кориговани дуговни салдо рачуна $(1a + 2a - 2б) \geq 0$	4059		4077	624262	4095	
	б) кориговани потражни салдо рачуна $(1б - 2a + 2б) \geq 0$	4060		4078		4096	7538745
4	Промене у претходној ____ години						
	а) промет на дуговној страни рачуна	4061	310750	4079	5424	4097	
	б) промет на потражној страни рачуна	4062		4080	624262	4098	1193926
5	Стање на крају претходне године 31.12. ____						
	а) дуговни салдо рачуна $(3a + 4a - 4б) \geq 0$	4063	310750	4081	5424	4099	
	б) потражни салдо рачуна $(3б - 4a + 4б) \geq 0$	4064		4082		4100	8732671
6	Исправка материјално значајних грешака и промена рачуноводствених политика						
	а) исправке на дуговној страни рачуна	4065		4083		4101	
	б) исправке на потражној страни рачуна	4066		4084		4102	
7	Кориговано почетно стање текуће године на дан 01.01. ____						
	а) кориговани дуговни салдо рачуна $(5a + 6a - 6б) \geq 0$	4067	310750	4085	5424	4103	
	б) кориговани потражни салдо рачуна $(5б - 6a + 6б) \geq 0$	4068		4086		4104	8732671

Редни Број	ОПИС	Компоненте капитала					
		АОП	35	АОП	047 и 237	АОП	34
			Губитак		Откупљене сопствене акције		Нераспоређени добитак
1	2		6		7		8
8	Промене у текућој _____ години						
	а) промет на дуговној страни рачуна	4069		4087	5020	4105	310750
	б) промет на потражној страни рачуна	4070	310750	4088		4106	686943
9	Стање на крају текуће године 31.12. _____						
	а) дуговни салдо рачуна (7а + 8а - 8б) ≥ 0	4071		4089	10444	4107	
	б) потражни салдо рачуна (7б - 8а + 8б) ≥ 0	4072		4090		4108	9108864

Редни број	ОПИС	Компоненте осталог резултата					
		АОП	330	АОП	331	АОП	332
			Ревалоризационе резерве		Актуарски добици или губици		Добици или губици по основу улагања у власничке инструменте капитала
1	2		9		10		11
1	Почетно стање претходне године на дан 01.01. _____						
	а) дуговни салдо рачуна	4109		4127		4145	
	б) потражни салдо рачуна	4110	201	4128		4146	
2	Исправка материјално значајних грешака и промена рачуноводствених политика						
	а) исправке на дуговној страни рачуна	4111		4129		4147	
	б) исправке на потражној страни рачуна	4112		4130		4148	
3	Кориговано почетно стање претходне године на дан 01.01. _____						
	а) кориговани дуговни салдо рачуна ( $1a + 2a - 26 \geq 0$ )	4113		4131		4149	
	б) кориговани потражни салдо рачуна ( $16 - 2a + 26 \geq 0$ )	4114	201	4132		4150	
4	Промене у претходној _____ години						
	а) промет на дуговној страни рачуна	4115	200	4133	67	4151	
	б) промет на потражној страни рачуна	4116		4134	10	4152	
5	Стање на крају претходне године 31.12. _____						
	а) дуговни салдо рачуна ( $3a + 4a - 46 \geq 0$ )	4117		4135	57	4153	
	б) потражни салдо рачуна ( $36 - 4a + 46 \geq 0$ )	4118	1	4136		4154	
6	Исправка материјално значајних грешака и промена рачуноводствених политика						
	а) исправке на дуговној страни рачуна	4119		4137		4155	
	б) исправке на потражној страни рачуна	4120		4138		4156	
7	Кориговано почетно стање текуће године на дан 01.01. _____						
	а) кориговани дуговни салдо рачуна ( $5a + 6a - 66 \geq 0$ )	4121		4139	57	4157	
	б) кориговани потражни салдо рачуна ( $56 - 6a + 66 \geq 0$ )	4122	1	4140		4158	

Редни број	ОПИС	Компоненте осталог резултата					
		АОП	330	АОП	331	АОП	332
			Ревалоризационе резерве		Актуарски добици или губици		Добици или губици по основу улагања у власничке инструменте капитала
1	2		9		10		11
8	Промене у текућој _____ години						
	а) промет на дуговној страни рачуна	4123	1	4141	79	4159	
	б) промет на потражној страни рачуна	4124		4142	525	4160	
9	Стање на крају текуће године 31.12. _____						
	а) дуговни салдо рачуна (7а + 8а - 86) ≥ 0	4125		4143		4161	
	б) потражни салдо рачуна (76 - 8а + 86) ≥ 0	4126		4144	389	4162	

Редни број	ОПИС	Компоненте осталог резултата					
		АОП	333	АОП	334 и 335	АОП	336
			Добици или губици по основу удела у осталом добитку или губитку придружених друштава		Добици или губици по основу иностраног пословања и прерачуна финансијских извештаја		Добици или губици по основу хецинга новчаног тока
1	2		12		13		14
1	Почетно стање претходне године на дан 01.01.____						
	а) дуговни салдо рачуна	4163		4181		4199	
	б) потражни салдо рачуна	4164		4182		4200	
2	Исправка материјално значајних грешака и промена рачуноводствених политика						
	а) исправке на дуговној страни рачуна	4165		4183		4201	
	б) исправке на потражној страни рачуна	4166		4184		4202	
3	Кориговано почетно стање претходне године на дан 01.01.____						
	а) кориговани дуговни салдо рачуна $(1а + 2а - 2б) \geq 0$	4167		4185		4203	
	б) кориговани потражни салдо рачуна $(1б - 2а + 2б) \geq 0$	4168		4186		4204	
4	Промене у претходној _____ години						
	а) промет на дуговној страни рачуна	4169		4187		4205	
	б) промет на потражној страни рачуна	4170		4188		4206	
5	Стање на крају претходне године 31.12.____						
	а) дуговни салдо рачуна $(3а + 4а - 4б) \geq 0$	4171		4189		4207	
	б) потражни салдо рачуна $(3б - 4а + 4б) \geq 0$	4172		4190		4208	
6	Исправка материјално значајних грешака и промена рачуноводствених политика						
	а) исправке на дуговној страни рачуна	4173		4191		4209	
	б) исправке на потражној страни рачуна	4174		4192		4210	
7	Кориговано почетно стање текуће године на дан 01.01.____						
	а) кориговани дуговни салдо рачуна $(5а + 6а - 6б) \geq 0$	4175		4193		4211	
	б) кориговани потражни салдо рачуна $(5б - 6а + 6б) \geq 0$	4176		4194		4212	



Редни број	ОПИС	Компоненте осталог резултата					
		333		334 и 335		336	
		АОП	Добици или губици по основу удела у осталом добитку или губитку придружених друштава	АОП	Добици или губици по основу иностраног пословања и прерачуна финансијских извештаја	АОП	Добици или губици по основу хеџинга новчаног тока
1	2		12		13		14
8	Промене у текућој _____ години						
	а) промет на дуговној страни рачуна	4177		4195		4213	
	б) промет на потражној страни рачуна	4178		4196		4214	
9	Стање на крају текуће године 31.12. _____						
	а) дуговни салдо рачуна (7а + 8а - 8б) ≥ 0	4179		4197		4215	
	б) потражни салдо рачуна (7б - 8а + 8б) ≥ 0	4180		4198		4216	

Ре дни број	ОПИС	Компоненте осталог резултата		АОП	Укупан капитал [ $\Sigma$ (ред 16 кол 3 до кол 15) - $\Sigma$ (ред 1а кол 3 до кол 15)] $\geq 0$	АОП	Губитак изнад капитала [ $\Sigma$ (ред 1а кол 3 до кол 15) - $\Sigma$ (ред 16 кол 3 до кол 15)] $\geq 0$
		АОП	337				
			Добици или губици по основу ХОВ расположивих за продају				
1	2		15		16		17
1	Почетно стање претходне године на дан 01.01. _____						
	а) дуговни салдо рачуна	4217		4235	9691181	4244	
	б) потражни салдо рачуна	4218					
2	Исправка материјално значајних грешака и промена рачуноводствених политика						
	а) исправке на дуговној страни рачуна	4219		4236		4245	
	б) исправке на потражној страни рачуна	4220					
3	Кориговано почетно стање претходне године на дан 01.01. _____						
	а) кориговани дуговни салдо рачуна ( $1а + 2а - 2б \geq 0$ )	4221		4237	9691181	4246	
	б) кориговани потражни салдо рачуна ( $1б - 2а + 2б \geq 0$ )	4222					
4	Промене у претходној _____ години						
	а) промет на дуговној страни рачуна	4223		4238		4247	
	б) промет на потражној страни рачуна	4224					
5	Стање на крају претходне године 31.12. _____						
	а) дуговни салдо рачуна ( $3а + 4а - 4б \geq 0$ )	4225		4239	11209321	4248	
	б) потражни салдо рачуна ( $3б - 4а + 4б \geq 0$ )	4226					
6	Исправка материјално значајних грешака и промена рачуноводствених политика						
	а) исправке на дуговној страни рачуна	4227		4240		4249	
	б) исправке на потражној страни рачуна	4228					
7	Кориговано почетно стање текуће године на дан 01.01. _____						
	а) кориговани дуговни салдо рачуна ( $5а + 6а - 6б \geq 0$ )	4229		4241	11209321	4250	
	б) кориговани потражни салдо рачуна ( $5б - 6а + 6б \geq 0$ )	4230					

Редни број	ОПИС	Компоненте осталог резултата		Укупан капитал [Σ(ред 16 кол 3 до кол 15) - Σ(ред 1а кол 3 до кол 15)] ≥ 0	Губитак изнад капитала [Σ(ред 1а кол 3 до кол 15) - Σ(ред 16 кол 3 до кол 15)] ≥ 0
		АОП	337 Добици или губици по основу ХОВ расположивих за продају		
1	2		15	16	17
8	Промене у текућој _____ години				
	а) промет на дуговној страни рачуна	4231		4242	4251
	б) промет на потражној страни рачуна	4232			
9	Стање на крају текуће године 31.12. _____				
	а) дуговни салдо рачуна (7а + 8а - 8б) ≥ 0	4233		4243	4252
	б) потражни салдо рачуна (7б - 8а + 8б) ≥ 0	4234		11876669	
у <u>2. РЕЧЈАНИНУ</u>				Законски заступник	
дана <u>24.04</u> 20 <u>17</u> године					



Образац прописан Правилником о садржини и форми образаца финансијских извештаја о привредној делатности, задруге и предузетнике ("Службени гласник РС", бр. 95/2014 и 144/2014)

**DIJAMANT A.D. ZRENJANIN**

**Napomene uz  
Finansijski izveštaji  
za poslovnu 2016. godinu**

**NAPOMENE UZ FINANSIJSKE IZVEŠTAJE**  
**31. decembar 2016. godine**

---

**1. OPŠTE INFORMACIJE**

Dijamant a.d. Zrenjanin (u daljem tekstu „Društvo“) je osnovan 1938. godine.

Društvo je organizovano kao akcionarsko društvo i upisano je u Registar privrednih društava Agencije za privredne registre. Akcijama Društva se od dana 12. avgusta 2005. godine trguje na Beogradskoj berzi.

Osnovna delatnost Društva je proizvodnja ulja i masti.

Sedište Društva je u Zrenjaninu, ulica Temišvarski drum broj 14.

Matični broj Društva je 08000344, a poreski identifikacioni broj 100655247.

Finansijski izveštaji za poslovnu 2016. godinu odobreni su od strane rukovodstva Društva dana 23. marta 2017. godine.

**2. OSNOVE ZA SASTAVLJANJE I PREZENTACIJU FINANSIJSKIH IZVEŠTAJA****Osnove za sastavljanje finansijskih izveštaja**

Finansijski izveštaji Društva su sastavljeni u skladu sa Zakonom o računovodstvu (Službeni glasnik RS, br. 62/2013) i drugim računovodstvenim propisima koji se primenjuju u Republici Srbiji.

Na osnovu važećih računovodstvenih propisa, pravna lica i preduzetnici u Republici Srbiji su u obavezi da vođenje poslovnih knjiga, priznavanje i procenjivanje imovine i obaveza, prihoda i rashoda, sastavljanje, prikazivanje, dostavljanje i obelodanjivanje finansijskih izveštaja vrše u skladu sa zakonskom i profesionalnom regulativom, koja podrazumeva Okvir za pripremanje i prikazivanje finansijskih izveštaja („Okvir“), Međunarodne računovodstvene standarde („MRS“), odnosno Međunarodne standarde finansijskog izveštavanja („MSFI“), kao i tumačenja koja su sastavni deo standarda.

Prevod Okvira, MRS, MSFI i tumačenja, izdatih od strane Odbora za međunarodne računovodstvene standarde i Komiteta za tumačenja međunarodnih standarda finansijskog izveštavanja, utvrđuje se rešenjem Ministra finansija i objavljuje u Službenom glasniku RS. Međutim, do datuma sastavljanja finansijskih izveštaja za 2016. godinu nisu prevedene niti objavljene sve važeće promene u standardima i tumačenjima.

Shodno tome, prilikom sastavljanja finansijskih izveštaja Društvo nije u potpunosti primenilo MRS, MSFI i tumačenja koja su na snazi za godinu koja se završava 31. decembra 2016. godine. Imajući u vidu materijalno značajne efekte koje odstupanja računovodstvenih propisa Republike Srbije od MSFI i MRS mogu da imaju na realnost i objektivnost finansijskih izveštaja Društva, priloženi finansijski izveštaji se ne mogu smatrati finansijskim izveštajima sastavljenim u saglasnosti sa MSFI i MRS.

**Prezentacija finansijskih izveštaja**

Finansijski izveštaji su prikazani u formatu propisanom Pravilnikom o sadržini i formi obrazaca finansijskih izveštaja za privredna društva, zadruge, druga pravna lica i preduzetnike (Službeni glasnik RS, br. 114/2006, 119/2008, 2/2010, 101/2012, 118/2012, 3/2014, 95/2014 i 144/2014).

**NAPOMENE UZ FINANSIJSKE IZVEŠTAJE**  
**31. decembar 2016. godine**

---

**2. OSNOVE ZA SASTAVLJANJE I PREZENTACIJU FINANSIJSKIH IZVEŠTAJA (NASTAVAK)**

**Prezentacija finansijskih izveštaja (nastavak)**

Finansijski izveštaji su iskazani u hiljadama dinara (RSD), osim ukoliko nije drugačije navedeno. Dinar predstavlja zvaničnu izveštajnu valutu u Republici Srbiji.

**Računovodstveni metod**

Finansijski izveštaji su sastavljeni po metodu prvobitne nabavne vrednosti, osim ukoliko MSFI ne zahtevaju drugačiji osnov vrednovanja na način opisan u značajnim računovodstvenim politikama.

**Načelo stalnosti poslovanja**

Finansijski izveštaji Društva sastavljeni su na osnovu načela stalnosti poslovanja.

**3. PREGLED ZNAČAJNIH RAČUNOVODSTVENIH POLITIKA**

**Nekretnine, postrojenja i oprema**

Nekretnine, postrojenja i oprema se inicijalno priznaju po nabavnoj vrednosti, odnosno po ceni koštanja za sredstva izrađena u sopstvenoj režiji. Nabavnu vrednost čini fakturna vrednost uvećana za sve troškove koji se mogu direktno pripisati dovođenju ovih sredstava u stanje funkcionalne pripravnosti.

Nakon početnog priznavanja, nekretnine, postrojenja i oprema vrednuju se po nabavnoj vrednosti umanjenoj za kumuliranu ispravku vrednosti po osnovu amortizacije i za eventualne kumulirane gubitke po osnovu umanjenja vrednosti.

Amortizacija nekretnina, postrojenja i opreme se izračunava primenom proporcionalne metode u toku procenjenog korisnog veka upotrebe sredstava, uz primenu sledećih stopa:

Građevinski objekti	1,0%-14,3%
Proizvodna oprema	5,0%-50,0%
Motorna vozila	12,5%-15,0%
Računari	11,0%-25,0%
Kancelarijski nameštaj	10,0%-33,3%
Telekomunikaciona oprema	7,0%-10,0%
Ostala oprema	8,3%-20,0%

Obračun amortizacije počinje od narednog meseca u odnosu na mesec u kojem je sredstvo stavljeno u upotrebu. Amortizacione stope se revidiraju svake godine radi obračuna amortizacije koja odražava stvarni utrošak ovih sredstava u toku poslovanja i preostali nameravani vek njihovog korišćenja.

Sredstvo se isknižava iz evidencije u momentu otuđenja ili ukoliko se ne očekuju buduće ekonomske koristi od upotrebe tog sredstva. Dobici ili gubici po osnovu prodaje ili otpisa sredstva (kao razlika između neto prodajne vrednosti i knjigovodstvene vrednosti) priznaju se u bilansu uspeha odgovarajućeg perioda.

**NAPOMENE UZ FINANSIJSKE IZVEŠTAJE**  
**31. decembar 2016. godine**

---

**3. PREGLED ZNAČAJNIH RAČUNOVODSTVENIH POLITIKA (NASTAVAK)****Zalihe**

Zalihe se vrednuju po nabavnoj vrednosti, odnosno ceni koštanja, ili neto prodajnoj vrednosti, u zavisnosti koja je niža.

Nabavna vrednost uključuje vrednost po fakturi dobavljača, uvozne dažbine, transportne troškove i druge zavisne troškove nabavke. Cena koštanja obuhvata troškove direktnog materijala, direktnog rada i indirektno troškove proizvodnje. Troškovi su uključeni u cenu koštanja na bazi normalnog stepena iskorišćenosti kapaciteta, ne uključujući troškove kamata.

Neto prodajna vrednost predstavlja vrednost po kojoj zalihe mogu biti prodane u normalnim uslovima poslovanja, nakon umanjenja za troškove prodaje.

Obračun izlaza zaliha utvrđuje se metodom prosečne ponderisane cene.

**Umanjenje vrednosti imovine**

Na dan svakog bilansa stanja, Društvo preispituje knjigovodstvenu vrednost svoje materijalne i nematerijalne imovine da bi utvrdilo da li postoje indikacije da je došlo do gubitka po osnovu umanjenja vrednosti imovine. Ukoliko takve indikacije postoje, procenjuje se nadoknadivi iznos sredstva da bi se mogao utvrditi eventualni gubitak. Ako nije moguće proceniti nadoknadivi iznos pojedinog sredstva, Društvo procenjuje nadoknadivi iznos jedinice koja generiše novac, a kojoj to sredstvo pripada.

Nadoknadiva vrednost je neto prodajna cena ili vrednost u upotrebi, zavisno od toga koja je viša. Za potrebe procene vrednosti u upotrebi, procenjeni budući novčani tokovi diskontuju se do sadašnje vrednosti primenom diskontne stope pre oporezivanja koja odražava sadašnju tržišnu procenu vremenske vrednosti novca za rizike specifične za to sredstvo.

Ako je procenjen nadoknadivi iznos sredstva (ili jedinice koja generiše novac) manji od knjigovodstvene vrednosti, onda se knjigovodstvena vrednost tog sredstva umanjuje do nadoknadivog iznosa. Gubici od umanjenja vrednosti priznaju se odmah kao rashod, osim ako sredstvo prethodno nije bilo predmet revalorizacije. U tom slučaju deo gubitka, do iznosa revalorizacije, priznaje se u okviru ostalog sveobuhvatnog rezultata.

**Učešća u kapitalu zavisnih društava**

Zavisna društva su pravna lica koja se nalaze pod kontrolom Društva. Kontrola podrazumeva moć upravljanja finansijskim i poslovnim politikama zavisnog društva. Smatra se da kontrola postoji kada Društvo poseduje, direktno ili indirektno, više od polovine glasačkih prava u zavisnom društvu. Učešća u kapitalu zavisnih društava priznaju se po nabavnoj vrednosti.

**NAPOMENE UZ FINANSIJSKE IZVEŠTAJE**  
**31. decembar 2016. godine**

---

**3. PREGLED ZNAČAJNIH RAČUNOVODSTVENIH POLITIKA (NASTAVAK)****Finansijski instrumenti*****Klasifikacija finansijskih instrumenata***

Finansijska sredstva uključuju dugoročne finansijske plasmane, potraživanja, kratkoročne finansijske plasmane i gotovinu i gotovinske ekvivalente. Društvo klasifikuje finansijska sredstva u neku od sledećih kategorija: sredstva po fer vrednosti kroz bilans uspeha, investicije koje se drže do dospeća, krediti (zajmovi) i potraživanja i sredstva raspoloživa za prodaju. Klasifikacija zavisi od svrhe za koju su sredstva stečena. Rukovodstvo Društva utvrđuje klasifikaciju finansijskih sredstava prilikom inicijalnog priznavanja.

Finansijske obaveze uključuju dugoročne finansijske obaveze, kratkoročne finansijske obaveze, obaveze iz poslovanja i ostale kratkoročne obaveze. Društvo klasifikuje finansijske obaveze u dve kategorije: obaveze po fer vrednosti kroz bilans uspeha i ostale finansijske obaveze.

***Metod efektivne kamate***

Metod efektivne kamate je metod izračunavanja amortizovane vrednosti finansijskog sredstva ili finansijske obaveze i raspodele prihoda od kamate i rashoda od kamate tokom određenog perioda. Efektivna kamatna stopa je kamatna stopa koja tačno diskontuje buduće gotovinske isplate ili primanja tokom očekivanog roka trajanja finansijskog instrumenta ili gde je prikladno, tokom kraćeg perioda na neto knjigovodstvenu vrednost finansijskog sredstva ili finansijske obaveze.

Prihodi se priznaju na bazi efektivne kamate za dužničke instrumente, izuzev za one koji su iskazani po fer vrednosti u izveštaju o ukupnom rezultatu.

***Gotovina i gotovinski ekvivalenti***

Pod gotovinom i gotovinskim ekvivalentima podrazumevaju se novac u blagajni, sredstva na tekućim i deviznim računima kao i kratkoročni depoziti do tri meseca koje je moguće lako konvertovati u gotovinu i koji su predmet beznačajnog rizika od promene vrednosti.

***Kredit (zajmovi) i potraživanja***

Potraživanja od kupaca, krediti (zajmovi) i ostala potraživanja sa fiksnim ili odredivim plaćanjima koja se ne kotiraju na aktivnom tržištu klasifikuju se kao krediti (zajmovi) i potraživanja.

Kredit i potraživanja vrednuju se po amortizovanoj vrednosti, primenom metode efektivne kamate, umanjenoj za umanjene vrednosti po osnovu obezvređenja. Prihod od kamate se priznaje primenom metoda efektivne kamate, osim u slučaju kratkoročnih potraživanja, gde priznavanje prihoda od kamate ne bi bilo materijalno značajno.



**NAPOMENE UZ FINANSIJSKE IZVEŠTAJE**  
**31. decembar 2016. godine**

---

**3. PREGLED ZNAČAJNIH RAČUNOVODSTVENIH POLITIKA (NASTAVAK)****Finansijski instrumenti (nastavak)*****Umanjenja vrednosti finansijskih sredstava***

Na dan svakog bilansa stanja, Društvo procenjuje da li postoje objektivni dokazi da je došlo do umanjenja vrednosti finansijskog sredstva ili grupe finansijskih sredstava (osim sredstava iskazanih po fer vrednosti kroz bilans uspeha). Obevređenje finansijskih sredstava se vrši kada postoje objektivni dokazi da su, kao rezultat jednog ili više događaja koji su se desili nakon početnog priznavanja finansijskog sredstva, procenjeni budući novčani tokovi sredstava izmenjeni.

Obevređenje (ispravka vrednosti) potraživanja vrši se indirektno za iznos dospelih potraživanja koja nisu naplaćena u određenom periodu od datuma dospeća za plaćanje, a direktno ako je nemogućnost naplate izvesna i dokumentovana. Promene na računu ispravke vrednosti potraživanja evidentiraju se u korist ili na teret bilansa uspeha. Naplata otpisanih potraživanja knjiži se u bilansu uspeha kao ostali prihod.

***Ostale finansijske obaveze***

Ostale finansijske obaveze, uključujući obaveze po kreditima, inicijalno se priznaju po fer vrednosti primljenih sredstava, umanjene za troškove transakcije.

Nakon početnog priznavanja, ostale finansijske obaveze se vrednuju po amortizovanoj vrednosti korišćenjem metoda efektivne kamate. Trošak po osnovu kamata se priznaje u bilansu uspeha obračunskog perioda.

**Porez na dobitak*****Tekući porez***

Porez na dobitak predstavlja iznos koji se obračunava i plaća u skladu sa propisima o oporezivanju Republike Srbije. Konačni iznos obaveze poreza na dobitak utvrđuje se primenom poreske stope od 15% na poresku osnovicu utvrđenu u poreskom bilansu Društva. Poreska osnovica prikazana u poreskom bilansu uključuje dobitak prikazan u zvaničnom bilansu uspeha koji se koriguje za stalne razlike koje su definisane propisima o oporezivanju Republike Srbije.

Republički propisi ne predviđaju da se poreski gubici iz tekućeg perioda mogu koristiti kao osnova za povraćaj poreza plaćenog u prethodnim periodima. Međutim, gubici iz tekućeg perioda mogu se koristiti za umanjenje poreske osnovice budućih obračunskih perioda, ali ne duže od 5 godina.

***Odloženi porez***

Odloženi porez na dobitak se obračunava korišćenjem metode utvrđivanja obaveza prema bilansu stanja, za privremene razlike proizašle između knjigovodstvene vrednosti sredstva i obaveza u finansijskim izveštajima i njihove odgovarajuće poreske osnovice korišćene u izračunavanju oporezivog dobitka. Odložene poreske obaveze se priznaju za sve oporezive privremene razlike, dok se odložena poreska sredstva priznaju u meri u kojoj je verovatno da će oporezivi dobiti biti raspoloživi za korišćenje odbitnih privremenih razlika.

**NAPOMENE UZ FINANSIJSKE IZVEŠTAJE**  
**31. decembar 2016. godine**

---

**3. PREGLED ZNAČAJNIH RAČUNOVODSTVENIH POLITIKA (NASTAVAK)****Porez na dobitak (nastavak)*****Odloženi porez (nastavak)***

Odloženi porez se obračunava po poreskim stopama za koje se očekuje da će se primenjivati u periodu kada se sredstvo realizuje ili obaveza izmiruje. Odloženi porez se knjiži na teret ili u korist bilansa uspeha, osim kada se odnosi na pozicije koje se knjiže direktno u korist ili na teret ostalog sveobuhvatnog rezultata, i u tom slučaju se odloženi porez takođe raspoređuje u okviru ostalog sveobuhvatnog rezultata.

**Primanja zaposlenih*****Porezi i doprinosi na zarade i naknade zarada***

U skladu sa propisima koji se primenjuju u Republici Srbiji, Društvo je u obavezi da plaća doprinose državnim fondovima kojima se obezbeđuje socijalna sigurnost zaposlenih. Ove obaveze uključuju doprinose za zaposlene na teret poslodavca u iznosima obračunatim po stopama propisanim relevantnim zakonskim propisima. Društvo je, takođe, obavezno da od bruto plata zaposlenih obustavi doprinose i da ih, u ime zaposlenih, uplati tim fondovima. Doprinosi na teret poslodavca i doprinosi na teret zaposlenog se knjiže na teret rashoda perioda na koji se odnose.

Društvo nije uključeno u druge oblike penzijskih planova i nema nikakvih obaveza po ovim osnovama.

***Otpremnine***

U skladu sa Zakonom o radu i Kolektivnim ugovorom, Društvo ima obavezu da zaposlenom isplati otpremninu prilikom odlaska u penziju u iznosu dve prosečne zarade ostvarene u Republici Srbiji u mesecu koji prethodi mesecu odlaska u penziju. Društvo je izvršilo aktuarsku procenu sadašnje vrednosti ove obaveze i formiralo odgovarajuće rezervisanje po tom osnovu.

***Jubilarnе nagrade***

Pored toga, Društvo je u obavezi da isplati i jubilarne nagrade za 10, 20 i 30 godina neprekidnog rada u Društvu. Jubilarna nagrada se utvrđuje na osnovu iznosa prosečne mesečne zarade u Društvu, ostvarene u mesecu koji prethodi mesecu isplate, i to u rasponu od 50% do 70% osnovne zarade.

**Lizing**

Lizing se klasifikuje kao finansijski lizing u svim slučajevima kada se ugovorom o lizingu na Društvo prenose svi rizici i koristi koje proizilaze iz vlasništva nad sredstvima. Svaki drugi lizing se klasifikuje kao operativni lizing.

**NAPOMENE UZ FINANSIJSKE IZVEŠTAJE**  
**31. decembar 2016. godine**

---

**3. PREGLED ZNAČAJNIH RAČUNOVODSTVENIH POLITIKA (NASTAVAK)****Lizing (nastavak)**

Sredstva koja se drže po ugovorima o finansijskom lizingu se priznaju u bilansu stanja Društva u visini sadašnjih minimalnih rata lizinga utvrđenih na početku perioda lizinga. Odgovarajuća obaveza prema davaocu lizinga se uključuje u bilans stanja kao obaveza po finansijskom lizingu. Sredstva koja se drže na bazi finansijskog lizinga amortizuju se tokom perioda korisnog veka trajanja ili perioda zakupa, u zavisnosti od toga koji je od ova dva perioda kraći.

Zakupi kod kojih zakupodavac zadržava značajniji deo rizika i koristi od vlasništva klasifikuju se kao operativni lizing. Plaćanja po osnovu ugovora o operativnom lizingu priznaju se u bilansu uspeha ravnomerno kao trošak tokom perioda trajanja lizinga.

**Prihodi i rashodi**

Prihodi od prodaje robe, proizvoda i izvršenih usluga priznaju se u bilansu uspeha pod uslovom da su svi rizici i koristi prešli na kupca. Prihodi od prodaje se evidentiraju u momentu isporuke robe i proizvoda ili izvršenja usluge. Prihodi se iskazuju po fakturnoj vrednosti, umanjenoj za odobrene popuste i porez na dodatu vrednost.

Rashodi se obračunavaju po načelu uzročnosti prihoda i rashoda.

**Preračunavanje strane valute**

Poslovne promene nastale u stranoj valuti su preračunate u dinare po srednjem kursu utvrđenom na međubankarskom tržištu deviza, koji je važio na dan poslovne promene.

Sredstva i obaveze iskazane u stranoj valuti na dan bilansa stanja, preračunati su u dinare po srednjem kursu utvrđenom na međubankarskom tržištu deviza za taj dan.

Neto pozitivne ili negativne kursne razlike, nastale prilikom poslovnih transakcija u stranoj valuti i prilikom preračuna pozicija bilansa stanja iskazanih u stranoj valuti, knjižene su u korist ili na teret bilansa uspeha.

Nemonetarne stavke koje se vrednuju po principu istorijskog troška izraženog u stranoj valuti preračunate su po istorijskom kursu važećem na dan inicijalne transakcije.

**Troškovi pozajmljivanja**

Troškovi pozajmljivanja se odnose na kamate i druge troškove koji nastaju u vezi sa pozajmljivanjem sredstava. Troškovi pozajmljivanja koji se mogu neposredno pripisati sticanju, izgradnji ili izradi sredstva koje se osposobljava za upotrebu, uključuju se u nabavnu vrednost ili cenu koštanja tog sredstva. Ostali troškovi pozajmljivanja priznaju se kao rashod perioda u kome su nastali.

**NAPOMENE UZ FINANSIJSKE IZVEŠTAJE**  
**31. decembar 2016. godine**

---

**4. ZNAČAJNE RAČUNOVODSTVENE PROCENE**

Sastavljanje finansijskih izveštaja zahteva od rukovodstva Društva da vrši procene i donosi pretpostavke koje mogu da imaju efekta na prezentovane vrednosti sredstava i obaveza i obelodanjivanje potencijalnih potraživanja i obaveza na dan sastavljanja finansijskih izveštaja, kao i prihoda i rashoda u toku izveštajnog perioda. Ove procene i pretpostavke su zasnovane na prethodnom iskustvu, tekućim i očekivanim uslovima poslovanja i ostalim raspoloživim informacijama na dan sastavljanja finansijskih izveštaja. Stvarni rezultati mogu da se razlikuju od procenjenih iznosa.

Najznačajnija područja koja od rukovodstva zahtevaju vršenje procene i donošenje pretpostavki predstavljena su u daljem tekstu:

**Korisni vek nekretnina, postrojenja i opreme**

Društvo procenjuje preostali korisni vek nekretnina, postrojenja i opreme na kraju svake poslovne godine. Procena korisnog veka nekretnina, postrojenja i opreme je zasnovana na istorijskom iskustvu sa sličnim sredstvima, kao i predviđenim tehnološkim napretkom i promenama ekonomskih i industrijskih faktora.

Ukoliko se sadašnja procena razlikuje od prethodnih procena, promene u poslovnim knjigama Društva se evidentiraju u skladu sa MRS 8 „Računovodstvene politike, promene računovodstvenih procena i greške“. Ove procene mogu da imaju materijalno značajan efekat na knjigovodstvenu vrednost nekretnina, postrojenja i opreme kao i na iznos amortizacije tekućeg obračunskog perioda.

**Umanjenje vrednosti imovine**

Na dan bilansa stanja, Društvo vrši pregled knjigovodstvene vrednosti materijalne i nematerijalne imovine i procenjuje da li postoje indikacije za umanjeње vrednosti nekog sredstva. Prilikom procenjivanja umanjeња vrednosti, sredstva koja gotovinske tokove ne generišu nezavisno dodeljuju se odgovarajućoj jedinici koja generiše novac. Naknadne promene u dodeljivanju jedinici koja generiše novac ili u vremenu novčanih tokova mogu da utiču na knjigovodstvenu vrednost odnosno imovine.

**Ispravka vrednosti potraživanja**

Ispravka vrednosti sumnjivih i spornih potraživanja je izvršena na osnovu procenjenih gubitaka usled nemogućnosti kupaca da ispune svoje obaveze. Procena rukovodstva je zasnovana na starosnoj analizi potraživanja od kupaca, istorijskim otpisima, kreditnoj sposobnosti kupaca i promenama u postojećim uslovima prodaje. Ovo uključuje i pretpostavke o budućem ponašanju kupaca i očekivanoj budućoj naplati. Promene u uslovima poslovanja, delatnosti ili okolnostima vezanim za određene kupce mogu da imaju za posledicu korekciju ispravke vrednosti sumnjivih i spornih potraživanja obelodanjene u priloženim finansijskim izveštajima.

**NAPOMENE UZ FINANSIJSKE IZVEŠTAJE**  
**31. decembar 2016. godine**

---

**4. ZNAČAJNE RAČUNOVODSTVENE PROCENE (NASTAVAK)****Ispravka vrednosti zastarelih zaliha i zaliha sa usporenim obrtom**

Društvo vrši ispravku vrednosti zastarelih zaliha kao i zaliha sa usporenim obrtom. Pored toga, određene zalihe Društva vrednovane su po njihovoj neto prodajnoj vrednosti. Procena neto prodajne vrednosti zaliha izvršena je na osnovu najpouzdanijih raspoloživih dokaza u vreme vršenja procene. Ova procena uzima u obzir očekivano kretanje cene i troškova u periodu nakon datuma bilansa stanja i njena realnost zavisi od budućih događaja koji treba da potvrde uslove koji su postojali na dan bilansa stanja.

**Sudski sporovi**

Prilikom odmeravanja i priznavanja rezervisanja i utvrđivanja nivoa izloženosti potencijalnim obavezama koje se odnose na postojeće sudske sporove rukovodstvo Društva donosi određene procene. Ove procene su neophodne za utvrđivanje verovatnoće nastanka negativnog ishoda i određivanja iznosa neophodnog za konačno sudsko poravnanje. Usled inherentne neizvesnosti u postupku procenjivanja, stvarni gubici mogu da se razlikuju od gubitaka inicijalno utvrđenih procenom. Zbog toga se procene koriguju kada Društvo dođe do novih informacija, uglavnom uz podršku internih stručnih službi ili spoljnih savetnika. Izmene procena mogu da u značajnoj meri utiču na buduće poslovne rezultate.

**Odložena poreska sredstva**

Odložena poreska sredstva priznata su na sve neiskorišćene poreske kredite do mere do koje je izvesno da je nivo očekivanih budućih oporezivih dobitaka dovoljan da se neiskorišćeni poreski krediti mogu iskoristiti. Značajna procena od strane rukovodstva Društva je neophodna da bi se utvrdio iznos odloženih poreskih sredstava koja se mogu priznati, na osnovu perioda nastanka i visine budućih oporezivih dobitaka i strategije planiranja poreske politike.

**NAPOMENE UZ FINANSIJSKE IZVEŠTAJE**  
**31. decembar 2016. godine**

**5. NEKRETNINE, POSTROJENJA I OPREMA**

	u hiljadama RSD				
	Zemljište i građevinski objekti	Postrojenja i oprema	Ulaganja u tuđa sredstva	Investicije u toku i avansi	Ukupno
<b>Nabavna vrednost</b>					
1. januar 2015. godine	3.996.072	3.029.689	1.280	13.563	7.040.604
Nabavke u toku godine	-	-	-	227.200	227.200
Prenosi	31.234	181.101	-	(212.335)	-
Otuđenja i rashodovanja	-	(123.536)	-	-	(123.536)
31. decembar 2015. godine	<u>4.027.306</u>	<u>3.087.254</u>	<u>1.280</u>	<u>28.428</u>	<u>7.144.268</u>
1. januar 2016. godine	4.027.306	3.087.254	1.280	28.428	7.144.268
Nabavke u toku godine	-	-	-	71.318	71.318
Prenosi	5.719	33.807	5.878	(45.404)	-
Otuđenja i rashodovanja	(25.315)	(33.911)	(5.878)	(9.704)	(74.808)
31. decembar 2016. godine	<u>4.007.710</u>	<u>3.087.150</u>	<u>1.280</u>	<u>44.638</u>	<u>7.140.778</u>
<b>Ispravka vrednosti</b>					
1. januar 2015. godine	1.362.420	2.084.208	655	-	3.447.283
Amortizacija	94.248	198.731	85	-	293.064
Otuđenja i rashodovanja	-	(56.942)	-	-	(56.942)
31. decembar 2015. godine	<u>1.456.668</u>	<u>2.225.997</u>	<u>740</u>	<u>-</u>	<u>3.683.405</u>
1. januar 2016. godine	1.456.668	2.225.997	740	-	3.683.405
Amortizacija	90.245	183.869	86	-	274.200
Otuđenja i rashodovanja	(7.318)	(20.664)	-	-	(27.982)
31. decembar 2016. godine	<u>1.539.595</u>	<u>2.389.202</u>	<u>826</u>	<u>-</u>	<u>3.929.623</u>
<b>Sadašnja vrednost</b>					
31. decembar 2016. godine	<u><u>2.468.115</u></u>	<u><u>697.948</u></u>	<u><u>454</u></u>	<u><u>44.638</u></u>	<u><u>3.211.155</u></u>
31. decembar 2015. godine	<u><u>2.570.638</u></u>	<u><u>861.257</u></u>	<u><u>540</u></u>	<u><u>28.428</u></u>	<u><u>3.460.863</u></u>

Kao sredstvo obezbeđenja za vraćanje dugoročnih kredita Društvo je dalo u hipoteku više nekretnina čija sadašnja vrednost na dan 31. decembra 2016. godine iznosi 584.236 hiljada RSD (2015. godine – 618.811 hiljada RSD). Društvo u 2016 godini nije dalo u zalag opremu (2015. godine – 351.912 hiljada RSD).

**NAPOMENE UZ FINANSIJSKE IZVEŠTAJE**  
**31. decembar 2016. godine**

---

**6. DUGOROČNI FINANSIJSKI PLASMANI**

	<b>u hiljadama RSD</b>	
	<u>2016.</u>	<u>2015.</u>
Učešća u kapitalu zavisnih pravnih lica	486.988	486.988
Učešća u kapitalu ostalih pravnih lica	29.014	29.014
Dugoročni plasmani:		
- povezana pravna lica	2.013	1.983
- u zemlji	<u>15.166</u>	<u>26.890</u>
	533.181	544.875
Minus: ispravka vrednosti	<u>(25.769)</u>	<u>(25.769)</u>
	<b><u>507.412</u></b>	<b><u>519.106</u></b>

**Učešća u kapitalu zavisnih pravnih lica**

		<b>u hiljadama RSD</b>	
	<b>Učešće u %</b>	<u>2016.</u>	<u>2015.</u>
Kikindski mlin a.d. Kikinda	72,28%	<u>486.988</u>	<u>486.988</u>
		<b><u>486.988</u></b>	<b><u>486.988</u></b>

**Učešća u kapitalu ostalih pravnih lica**

	<b>u hiljadama RSD</b>	
	<u>2016.</u>	<u>2015.</u>
Učešća u kapitalu ostalih pravnih lica:		
- privredna društva u zemlji	<u>29.014</u>	<u>29.014</u>
	29.014	29.014
Minus: ispravka vrednosti	<u>(25.769)</u>	<u>(25.769)</u>
	<b><u>3.245</u></b>	<b><u>3.245</u></b>

**NAPOMENE UZ FINANSIJSKE IZVEŠTAJE**  
**31. decembar 2016. godine**

**7. ZALIHE**

	u hiljadama RSD	
	2016.	2015.
Nedovršena proizvodnja	872.488	5.319.495
Gotovi proizvodi	357.396	376.931
Roba	142.507	269.950
Materijal	226.083	202.196
Rezervni delovi	116.478	121.431
Alat i inventar	76.897	77.515
Dati avansi:		
- povezana pravna lica	592.667	1.123.770
- u zemlji	86.680	242.112
- u inostranstvu	177	3.165
Stalna sredstva namenjena prodaji	69	73
	<u>2.471.442</u>	<u>7.736.638</u>
Minus: ispravka vrednosti	<u>(70.568)</u>	<u>(74.174)</u>
	<b><u>2.400.874</u></b>	<b><u>7.662.464</u></b>

Kao sredstvo obezbeđenja za vraćanje kratkoročnog kredita od poslovne banke, Društvo je dalo u zalogu zalihe čija vrednost na dan 31. decembra 2016. godine iznosi 370.417 hiljada RSD.

**8. POTRAŽIVANJA PO OSNOVU PRODAJE**

	u hiljadama RSD	
	2016.	2015.
Kupci u zemlji:		
- povezana pravna lica	1.101.572	1.634.586
- ostala pravna lica	1.794.275	1.658.882
Kupci u inostranstvu:		
- povezana pravna lica	652.547	66.477
- ostala pravna lica	1.494.241	312.157
Ostala potraživanja po osnovu prodaje	9.644	8.728
	<u>5.052.279</u>	<u>3.680.830</u>
Minus: ispravka vrednosti	<u>(283.546)</u>	<u>(274.613)</u>
	<b><u>4.768.733</u></b>	<b><u>3.406.217</u></b>

U skladu sa poslovnom politikom, svoje proizvode, robu i usluge Društvo prodaje na odloženi rok koji u proseku iznosi 60 dana. Starosna struktura potraživanja na dan 31. decembra 2016. i 2015. godine predstavljena je na sledeći način:



**NAPOMENE UZ FINANSIJSKE IZVEŠTAJE**  
**31. decembar 2016. godine**

**8. POTRAŽIVANJA PO OSNOVU PRODAJE (NASTAVAK)**

	u hiljadama RSD	
	<u>2016.</u>	<u>2015.</u>
0-30 dana	3.171.935	2.355.420
30-60 dana	479.655	384.722
60-90 dana	348.023	251.707
90-180 dana	602.844	259.724
180-360 dana	54.629	56.667
preko 360 dana	395.193	372.590
	<u><b>5.052.279</b></u>	<u><b>3.680.830</b></u>

Na dospelja potraživanja Društvo ne vrši obračun zatezne kamate. Naplata potraživanja je obezbeđena teretom na imovini dužnika i bankarskim garancijama u iznosu od 172.419 hiljada RSD (2015. godine – 254.422 hiljada RSD).

Promene na ispravci vrednosti potraživanja za 2016. i 2015. godinu su bile sledeće:

	u hiljadama RSD	
	<u>2016.</u>	<u>2015.</u>
Stanje na početku godine	274.613	268.761
Nove ispravke u toku godine	16.177	10.896
Naplata prethodno ispravljenih potraživanja	(970)	(546)
Otpis prethodno ispravljenih potraživanja	(7.017)	(1.305)
Ostala povećanja/(smanjenja)	743	(3.193)
<b>Stanje na kraju godine</b>	<u><b>283.546</b></u>	<u><b>274.613</b></u>

**9. DRUGA POTRAŽIVANJA**

	u hiljadama RSD	
	<u>2016.</u>	<u>2015.</u>
Potraživanja za kamatu:		
- povezana pravna lica	555.941	240.133
- u zemlji	17.023	16.800
Potraživanja od državnih organa i organizacija	133.343	9.346
Potraživanja za više plaćen porez	62.759	-
Potraživanja od zaposlenih	16.838	17.136
Ostala potraživanja	30.148	47.280
	816.052	330.695
Minus: ispravka vrednosti	(34.029)	(18.516)
	<u><b>782.023</b></u>	<u><b>312.179</b></u>

**NAPOMENE UZ FINANSIJSKE IZVEŠTAJE**  
**31. decembar 2016. godine**

**10. KRATKOROČNI FINANSIJSKI PLASMANI**

	u hiljadama RSD	
	2016.	2015.
Kratkoročni krediti i plasmani:		
- povezana pravna lica	7.530.805	6.869.705
Potraživanja po osnovu primljenih menica u zemlji	426.555	391.625
Tekuća dospeća dugoročnih potraživanja	91.241	21.679
Ostali kratkoročni finansijski plasmani	76.892	17.653
	<u>8.125.493</u>	<u>7.300.662</u>
Minus: ispravka vrednosti	(343.054)	(289.360)
	<u><b>7.782.439</b></u>	<u><b>7.011.302</b></u>

Kratkoročni krediti i plasmani dati povezanim pravnim licima iskazani na dan 31. decembra 2016. godine u iznosu od 7.530.805 hiljada RSD (2015. godine – 6.869.705 hiljada RSD) se najvećim delom odnose na kratkoročne pozajmice date za održavanje likvidnosti. Fiksne kamatne stope na ove pozajmice na dan 31. decembra 2016. godine kreću se u rasponu od 5,40% godišnje do 7,70% godišnje (2015. godine – u rasponu od 5,50% godišnje do 7,70% godišnje), dok su se varijabilne kamatne stope kretale u rasponu od 1M EURIBOR+5,70% godišnje do 3M EURIBOR+6,55% godišnje (2015. godine 1M EURIBOR+5,70% godišnje do 3M EURIBOR+6,55% godišnje).

Valutna struktura kratkoročnih finansijskih plasmana na dan bilansa stanja je bila sledeća:

	u hiljadama RSD	
	2016.	2015.
EUR	7.530.805	6.461.637
RSD	594.688	839.025
	<u><b>8.125.493</b></u>	<u><b>7.300.662</b></u>

**11. GOTOVINA I GOTOVINSKI EKVIVALENTI**

	u hiljadama RSD	
	2016.	2015.
Tekući računi	245.328	265.177
Devizni računi	71.050	5.792
Ostala novčana sredstva	421	411
	<u><b>316.799</b></u>	<u><b>271.380</b></u>

**NAPOMENE UZ FINANSIJSKE IZVEŠTAJE**  
**31. decembar 2016. godine**

**12. OSNOVNI KAPITAL**

Osnovni kapital Društva iskazan na dan 31. decembra 2016. godine u iznosu od 2.757.548 hiljada RSD (2015. godine – 2.757.548 hiljada RSD) čini 272.485 običnih akcija (2015. godine – 272.485 običnih akcija), pojedinačne nominalne vrednosti od 10.120 RSD.

Stanje kapitala i broj akcija su registrovani kod Centralnog registra, depoa i kliringa hartija od vrednosti i kod Agencije za privredne registre.

Struktura osnovnog kapitala Društva data je u narednom pregledu:

	2016.		2015.	
	Broj akcija	% učešća	Broj akcija	% učešća
Agrokor d.d. Zagreb, Hrvatska	261.987	96,15%	261.958	96,14%
Otkupljene sopstvene akcije	1.032	0,38%	536	0,20%
Ostali akcionari	9.466	3,47%	9.991	3,66%
	<b>272.485</b>	<b>100,00%</b>	<b>272.485</b>	<b>100,00%</b>

**13. KRATKOROČNE FINANSIJSKE OBAVEZE**

	u hiljadama RSD	
	2016.	2015.
Kratkoročni krediti u zemlji:		
- povezana pravna lica	-	-
- u zemlji	1.726.737	4.320.409
	<u>1.726.737</u>	<u>4.320.409</u>
Tekuća dospeća dugoročnih kredita:		
- povezana pravna lica	-	3.040.653
- u inostranstvu	2.469.446	973.009
	<u>2.469.446</u>	<u>4.013.662</u>
Tekuće dospeće finansijskog lizinga	957	19.181
Obaveze po osnovu faktoringa	1.728	25.002
	<u>1.728</u>	<u>25.002</u>
	<b>4.198.868</b>	<b>8.378.254</b>

Obaveze Društva po osnovu kratkoročnih kredita na dan 31. decembra 2016. godine u iznosu od 1.726.737 hiljada RSD (2015. godine – 4.320.409 hiljadu RSD) se u celosti odnose na sredstva odobrena od strane poslovnih banaka za održavanje likvidnosti.

Kamatne stope na odobrena sredstva od strane poslovnih banaka na dan bilansa stanja kreću se u rasponu od 3M EURBOR+4,85% do referentne kamatne stopa NBS uvećane za 1% godišnje (2015. godine – 3M BELIBOR+3,60% do 3M EURIBOR+5,50% godišnje).

**NAPOMENE UZ FINANSIJSKE IZVEŠTAJE**  
**31. decembar 2016. godine**

**13. KRATKOROČNE FINANSIJSKE OBAVEZE (NASTAVAK)**

Obaveze Društva po osnovu tekućih dospeća dugoročnih kredita na dan 31. decembra 2016. godine u iznosu od 2.469.446 hiljada RSD (2015. godine – 4.013.662 hiljada RSD) najvećim delom odnose se na sredstva odobrena od banaka za održavanje tekuće likvidnosti. Kamatne stope na odobrena sredstva iznose 3M EURIBOR+4,95% godišnje i 3M EURIBOR+5,25% godišnje (2015. godine – 7,00% godišnje i 3M EURIBOR+5,25% godišnje).

Valutna struktura kratkoročnih finansijskih obaveza na dan bilansa stanja je bila sledeća:

	u hiljadama RSD	
	<u>2016.</u>	<u>2015.</u>
EUR	4.013.807	7.803.252
RSD	185.061	575.002
	<b><u>4.198.868</u></b>	<b><u>8.378.254</u></b>

**14. PRIMLJENI AVANSI, DEPOZITI I KAUCIJE**

	u hiljadama RSD	
	<u>2016.</u>	<u>2015.</u>
Obaveze za primljene avanse:		
- povezana pravna lica	-	169.960
- u zemlji	520.156	296.780
- u inostranstvu	43.886	776
	<b><u>564.042</u></b>	<b><u>467.516</u></b>

**15. OBAVEZE IZ POSLOVANJA**

	u hiljadama RSD	
	<u>2016.</u>	<u>2015.</u>
Dobavljači u zemlji:		
- povezana pravna lica	87.153	81.140
- ostala pravna lica	2.301.019	2.077.828
Dobavljači u inostranstvu:		
- povezana pravna lica	36.679	14.695
- ostala pravna lica	679.011	646.049
Ostale obaveze iz poslovanja	3.209	1.863
	<b><u>3.107.071</u></b>	<b><u>2.821.575</u></b>

**NAPOMENE UZ FINANSIJSKE IZVEŠTAJE**  
**31. decembar 2016. godine**

---

**16. PRIHODI OD PRODAJE ROBE**

	u hiljadama RSD	
	<u>2016.</u>	<u>2015.</u>
Prihodi od prodaje robe u zemlji:		
- povezana pravna lica	690.039	387.859
- ostala pravna lica	2.296.737	716.597
Prihodi od prodaje robe u inostranstvu:		
- povezana pravna lica	277.303	964
- ostala pravna lica	20.554	20.909
	<u><b>3.284.633</b></u>	<u><b>1.126.329</b></u>

**17. PRIHODI OD PRODAJE PROIZVODA I USLUGA**

	u hiljadama RSD	
	<u>2016.</u>	<u>2015.</u>
Prihodi od prodaje proizvoda i usluga u zemlji:		
- povezana pravna lica	2.266.189	2.156.474
- ostala pravna lica	6.618.460	7.230.358
Prihodi od prodaje proizvoda i usluga u inostranstvu:		
- povezana pravna lica	955.826	196.049
- ostala pravna lica	7.477.117	3.059.773
	<u><b>17.317.592</b></u>	<u><b>12.642.654</b></u>

**18. TROŠKOVI MATERIJALA**

	u hiljadama RSD	
	<u>2016.</u>	<u>2015.</u>
Troškovi materijala	9.166.611	9.684.197
Troškovi režijskog materijala	67.379	83.057
	<u><b>9.233.990</b></u>	<u><b>9.767.254</b></u>

**NAPOMENE UZ FINANSIJSKE IZVEŠTAJE**  
**31. decembar 2016. godine**

---

**19. TROŠKOVI ZARADA I OSTALI LIČNI RASHODI**

	u hiljadama RSD	
	<u>2016.</u>	<u>2015.</u>
Troškovi bruto zarada	745.524	703.204
Troškovi poreza i doprinosa na zarade na teret poslodavca	128.725	124.335
Troškovi naknada za prevoz radnika	26.543	26.445
Troškovi otpremnina	9.026	3.478
Ostali lični rashodi	45.971	40.461
	<u><b>955.789</b></u>	<u><b>897.923</b></u>

**20. TROŠKOVI PROIZVODNIH USLUGA**

	u hiljadama RSD	
	<u>2016.</u>	<u>2015.</u>
Troškovi reklame i propagande	538.009	534.747
Troškovi zakupnina	164.121	141.932
Troškovi usluga održavanja	90.799	95.508
Troškovi transportnih usluga	50.360	32.568
Troškovi komunalnih usluga	24.132	21.575
Troškovi ostalih usluga	131.961	45.321
	<u><b>999.382</b></u>	<u><b>871.651</b></u>

**21. FINANSIJSKI PRIHODI**

	u hiljadama RSD	
	<u>2016.</u>	<u>2015.</u>
Prihodi od kamata:		
- povezana pravna lica	439.064	397.706
- ostala pravna lica	6.621	26.101
Pozitivne kursne razlike:		
- povezana pravna lica	19.094	5.948
- ostala pravna lica	19.176	33.109
Prihodi po osnovu efekata valutne klauzule:		
- povezana pravna lica	96.944	49.960
- ostala pravna lica	4.879	43.097
	<u><b>585.778</b></u>	<u><b>555.921</b></u>

**NAPOMENE UZ FINANSIJSKE IZVEŠTAJE**  
**31. decembar 2016. godine**

**22. FINANSIJSKI RASHODI**

	u hiljadama RSD	
	<u>2016.</u>	<u>2015.</u>
Rashodi kamata:		
- povezana pravna lica	145.468	60.119
- ostala pravna lica	309.613	409.161
Negativne kursne razlike:		
- povezana pravna lica	48.655	67.893
- ostala pravna lica	40.088	52.203
Rashodi po osnovu efekata valutne klauzule:		
- povezana pravna lica	-	14.534
- ostala pravna lica	59.390	55.336
	<u><b>603.214</b></u>	<u><b>659.246</b></u>

**23. OSTALI RASHODI**

	u hiljadama RSD	
	<u>2016.</u>	<u>2015.</u>
Gubici po osnovu prodaje i rashodovanja:		
- učešća u kapitalu	-	1.571.564
- nekretnina, postrojenja i opreme	11.072	3.320
- materijala	39.557	27.454
Naknadno odobreni rabati	757	3.679
Ostali poslovni rashodi	70.674	134.358
	<u><b>122.060</b></u>	<u><b>1.740.375</b></u>

**24. POREZ NA DOBITAK**

**Komponente poreza na dobitak**

	u hiljadama RSD	
	<u>2016.</u>	<u>2015.</u>
Tekući poreski rashod	(103.899)	(166.658)
Odloženi poreski rashod	(45.996)	(76.319)
	<u><b>(149.895)</b></u>	<u><b>(242.977)</b></u>

**NAPOMENE UZ FINANSIJSKE IZVEŠTAJE**  
**31. decembar 2016. godine**

**24. POREZ NA DOBITAK (NASTAVAK)**

**Usaglašavanje (gubitka)/dobitka pre oporezivanja i poreske osnovice**

	u hiljadama RSD	
	<b>2016.</b>	<b>2015.</b>
Dobitak/(gubitak) pre oporezivanja	<u>836.837</u>	<u>(67.773)</u>
Porez na dobitak po zakonskoj stopi od 15% ( 2015: 15%)	(125.526)	-
Poreski efekti rashoda koji se ne priznaju u poreskom bilansu	(24.730)	(18.385)
Poreski efekti prihoda koji se ne priznaju u poreskom Bilansu	9	-
Poreski efekti kapitalnih dobitaka	1.079	(235.735)
Ostalo	<u>727</u>	<u>(11.143)</u>
	<b><u>(149.895)</u></b>	<b><u>(242.977)</u></b>
<i>Efektivna poreska stopa</i>	<b><u>17,91%</u></b>	<b><u>-</u></b>

**Odložena poreska sredstva**

Odložena poreska sredstva na dan 31. decembra 2016. godine iznose 127.787 hiljada RSD (2015. godine – 173.862 hiljade RSD), a odnose se na privremene razlike po sledećim pozicijama:

	Stanje na početku godine	Odloženi poreski prihod/(rashod)	Ostali sveobuhvatni dobitak/(gubitak)	Stanje na kraju godine
<b>2016.</b>				
<i>Privremene razlike:</i>				
Poreski kredit	153.609	(51.174)		102.435
Nekretnine, postrojenja i oprema i nematerijalna ulaganja	16.669	4.684	-	21.353
Dugoročna rezervisanja za otpremnine	3.316	363	(79)	3.600
Neplaćeni javni prihodi	268	119	-	387
Neplaćena ostala primanja zaposlenih	-	12	-	12
	<b><u>173.862</u></b>	<b><u>(45.996)</u></b>	<b><u>(79)</u></b>	<b><u>127.787</u></b>
<b>2015.</b>				
<i>Privremene razlike:</i>				
Poreski kredit	235.694	(82.085)	-	153.609
Nekretnine, postrojenja i oprema i nematerijalna ulaganja	14.092	2.577	-	16.669
Dugoročna rezervisanja za otpremnine	14	3.292	10	3.316
Neplaćeni javni prihodi	371	(103)	-	268
	<b><u>250.171</u></b>	<b><u>(76.319)</u></b>	<b><u>10</u></b>	<b><u>173.862</u></b>



**NAPOMENE UZ FINANSIJSKE IZVEŠTAJE**  
**31. decembar 2016. godine**

---

**24. POREZ NA DOBITAK (NASTAVAK)**

**Neiskorišćeni poreski krediti**

Pregled neiskorišćenih poreskih kredita i rokovi do kada mogu da budu iskorišćeni prikazani su kao što sledi:

	<b>u hiljadama RSD</b>	
	<b>2016.</b>	<b>2015.</b>
od jedne do pet godina	102.435	153.609
	<b>102.435</b>	<b>153.609</b>

**25. ZARADA PO AKCIJI**

Društvo izračunava osnovnu zaradu po akciji kao odnos neto dobitka iz kontinuiranog poslovanja koji pripada akcionarima koji poseduju obične akcije i ponderisanog prosečnog broja običnih akcija u opticaju za period, ne uzimajući u obzir sopstvene akcije stečene u toku godine od strane Društva.

Proračun zarade po akciji za 2016. i 2015. godinu izvršen je na osnovu sledećih podataka:

	<b>u hiljadama RSD</b>	
	<b>2016.</b>	<b>2015.</b>
Neto dobitak/(gubitak) tekuće godine	686.942	(310.750)
Ponderisani broj običnih akcija	271.609	220.396

**NAPOMENE UZ FINANSIJSKE IZVEŠTAJE**  
**31. decembar 2016. godine**

**26. TRANSAKCIJE SA POVEZANIM LICIMA**

U okviru svojih redovnih poslovnih aktivnosti Društvo obavlja transakcije sa povezanim licima. U toku 2016. i 2015. godine obavljene su sledeće transakcije sa povezanim pravnim licima:

	u hiljadama RSD	
	<u>2016.</u>	<u>2015.</u>
<b>PRIHODI OD PRODAJE</b>		
<b>Prihodi od prodaje robe:</b>		
- zavisna pravna lica	378.943	61.641
- ostala povezana pravna lica	588.399	327.182
<b>Prihodi od prodaje proizvoda i usluga:</b>		
- zavisna pravna lica	18.570	42.997
- ostala povezana pravna lica	3.203.445	2.309.526
	<b><u>4.189.357</u></b>	<b><u>2.741.346</u></b>
<b>FINANSIJSKI PRIHODI</b>		
- matično pravno lice	7	227
- zavisna pravna lica	13.432	26.710
- ostala povezana pravna lica	541.663	426.677
	<b><u>555.102</u></b>	<b><u>453.614</u></b>
<b>OSTALI PRIHODI</b>		
- zavisna pravna lica	1	3.169
- ostala povezana pravna lica	26.136	58.668
	<b><u>26.137</u></b>	<b><u>61.837</u></b>
<b>NABAVKE</b>		
-matično pravno lice	76.048	-
- zavisna pravna lica	134.514	209.292
- ostala povezana pravna lica	796.742	741.472
	<b><u>1.007.304</u></b>	<b><u>950.764</u></b>
<b>FINANSIJSKI RASHODI</b>		
- matično društvo	187.460	77.483
- zavisna pravna lica	-	2.668
- ostala povezana pravna lica	6.663	62.395
	<b><u>194.123</u></b>	<b><u>142.546</u></b>

**NAPOMENE UZ FINANSIJSKE IZVEŠTAJE**  
**31. decembar 2016. godine**

**26. TRANSAKCIJE SA POVEZANIM LICIMA (NASTAVAK)**

	u hiljadama RSD	
	2016.	2015.
<b>POTRAŽIVANJA I PLASMANI</b>		
<b>Potraživanja za date avanse:</b>		
- ostala povezana pravna lica	592.667	1.123.770
	<b>592.667</b>	<b>1.123.770</b>
<b>Potraživanja od kupaca:</b>		
- zavisna pravna lica	313.660	10.197
- ostala povezana pravna lica	1.440.459	1.690.866
	<b>1.754.119</b>	<b>1.701.063</b>
<b>Potraživanja za kamate:</b>		
- zavisna pravna lica	-	-
- ostala povezana pravna lica	555.941	240.133
	<b>555.941</b>	<b>240.133</b>
<b>Dugoročni finansijski plasmani:</b>		
- ostala povezana pravna lica	2.013	1.983
	<b>2.013</b>	<b>1.983</b>
<b>Kratkoročni finansijski plasmani:</b>		
- zavisna pravna lica	928.685	243.252
- ostala povezana pravna lica	6.602.120	6.626.453
	<b>7.530.805</b>	<b>6.869.705</b>
	<b>10.435.545</b>	<b>9.936.654</b>
<b>OBAVEZE</b>		
<b>Kratkoročni krediti:</b>		
- ostala povezana pravna lica	-	-
	-	-
<b>Tekuća dospeća dugoročnih kredita:</b>		
- matično društvo	-	3.040.653
	-	<b>3.040.653</b>
<b>Primljeni avansi:</b>		
- ostala povezana pravna lica	-	169.960
	-	<b>169.960</b>
<b>Obaveze prema dobavljačima:</b>		
- matično društvo	699	-
- zavisna pravna lica	3	28.650
- ostala povezana pravna lica	123.130	67.185
	<b>123.832</b>	<b>95.835</b>
<b>Obaveze za kamatu:</b>		
- matično društvo	-	39.613
	<b>123.832</b>	<b>3.346.061</b>

**NAPOMENE UZ FINANSIJSKE IZVEŠTAJE**  
**31. decembar 2016. godine**

---

**26. TRANSAKCIJE SA POVEZANIM LICIMA (NASTAVAK)**

Ključno rukovodstvo Društva čine direktori (izvršni i neizvršni) i članovi Nadzornog odbora. Naknade plaćene ili plative ključnom rukovodstvu po osnovu njihovog rada prikazane su u tabeli koja sledi:

	u hiljadama RSD	
	<u>2016.</u>	<u>2015.</u>
Zarade i bonusi	<u>75.274</u>	<u>63.032</u>
	<u><b>75.274</b></u>	<u><b>63.032</b></u>

**27. INFORMACIJE O SEGMENTIMA**

Segmenti poslovanja predstavljaju komponente Društva koje ostvaruju prihode i rashode, čije poslovne rezultate redovno pregleda rukovodstvo Društva i za koje postoje raspoložive zasebne finansijske informacije.

Rukovodstvo Društva je organizovalo poslovanje sa stanovišta svojih proizvoda i usluga. U tom kontekstu, postoje dva segmenta poslovanja. Shodno tome, na dan 31. decembra 2016. godine Društvo je imalo 2 segmenta o kojima se izveštava.

Kratak opis proizvoda i usluga svakog od segmenata o kome se izveštava je sledeći:

- Pogon Uljara proizvodi sirova, rafinisana i ambalažirana ulja;
- Pogon Bima proizvodi biljne masti, biljne mrsi, margarine, majoneze, prelive, emulgatore i aditive.

Računovodstvene politike primenjene prilikom sastavljanja finansijskih informacija o segmentima o kojima se izveštava su identične računovodstvenim politikama Društva obelodanjenim u napomeni 3 uz finansijske izveštaje.

Informacije o segmentima o kojima se izveštava su date u nastavku teksta. Iznosi za prethodnu godinu su reklasifikovani u skladu sa MSFI 8 „Segmenti poslovanja“.

**NAPOMENE UZ FINANSIJSKE IZVEŠTAJE**  
**31. decembar 2016. godine**

**27. INFORMACIJE O SEGMENTIMA (NASTAVAK)**

**Prihodi i rezultat**

	<b>Prihodi po segmentima</b>		<b>u hiljadama RSD</b>		
	<b>2016.</b>	<b>2015.</b>	<b>Rezultat po segmentima</b>	<b>2016.</b>	<b>2015.</b>
Pogon Uljara	13.130.929	8.296.877	984.258	1.359.654	
Pogon Bima	4.047.650	4.297.520	1.391.110	1.586.037	
	<b>17.178.579</b>	<b>12.594.397</b>	<b>2.375.368</b>	<b>2.945.691</b>	
Ostali poslovni prihodi			3.461.066	2.442.404	
Ostali poslovni rashodi			(4.878.505)	(3.818.608)	
Finansijski prihodi			585.778	555.921	
Finansijski rashodi			(603.214)	(659.246)	
Ostali prihodi			132.530	249.938	
Ostali rashodi			(236.186)	(1.783.873)	
<b>Rezultat pre oporezivanja</b>			<b>836.837</b>	<b>(67.773)</b>	

Prihodi po segmentima prikazani u prethodnoj tabeli se odnose na prihode ostvarene od eksternih kupaca. U toku 2016. i 2015. godine nije bilo interne realizacije.

Rezultat po segmentima predstavlja dobitak svakog segmenta pre raspodele ostalih poslovnih prihoda, ostalih poslovnih rashoda, finansijskih prihoda, finansijskih rashoda, ostalih prihoda, ostalih rashoda i poreza na dobitak. Ovakav rezultat predstavlja meru koja se dostavlja rukovodstvu Društva u svrhu donošenja odluke o alociranju resursa tom segmentu i ocenjivanju njegovih performansi.

**Imovina**

Imovina segmenata na dan bilansa stanja data je u pregledu koji sledi:

	<b>u hiljadama RSD</b>	
	<b>2016.</b>	<b>2015.</b>
Pogon Uljara	3.727.727	8.457.226
Pogon Bima	669.526	669.871
Ukupna imovina po segmentima	4.397.253	9.127.097
Imovina koja se ne može raspodeliti po segmentima	15.799.945	14.029.872
Ukupna imovina	<b>20.197.198</b>	<b>23.156.969</b>

Zajednički korišćena imovina alocirana je na osnovu prihoda ostvarenog od strane svakog segmenta, odnosno broja zaposlenih u svakom od segmenata koji koriste zajedničku imovinu. Imovina koja se ne može raspodeliti nije alocirana po segmentima jer se njom upravlja na nivou Društva.

**NAPOMENE UZ FINANSIJSKE IZVEŠTAJE**  
**31. decembar 2016. godine**

**27. INFORMACIJE O SEGMENTIMA (NASTAVAK)**

**Informacije o prihodima od prodaje**

	u hiljadama RSD	
	<u>2016.</u>	<u>2015.</u>
Pripremljeno zrno suncokreta i soje	4.002.123	-
Rafinisana i sirova ulja	6.770.944	5.865.925
Sojina i suncokretova sacma	2.181.827	2.245.805
Margarini	2.132.665	2.120.087
Majonezi	1.015.460	1.021.706
Biljne masti i mrsi	744.234	1.021.482
Nusproizvodi	172.939	174.021
Prelivi, sosevi i ren	150.474	128.551
Emulgatori i aditivi	4.817	5.694
Ostali proizvodi i usluge	3.426.742	1.185.712
	<u><b>20.602.225</b></u>	<u><b>13.768.983</b></u>

**Geografske informacije o prihodima od prodaje**

Prihodi od prodaje ostvareni po tržištima u 2016. i 2015. godini su kao što sledi:

	u hiljadama RSD	
	<u>2016.</u>	<u>2015.</u>
Srbija bez Kosova	11.277.440	9.902.120
Makedonija	785.747	601.324
Kosovo	593.986	589.168
Crna Gora	306.192	320.170
Hrvatska	1.161.863	166.928
Bosna i Hercegovina	11.021	23.671
Ostale zemlje	6.465.976	2.165.602
	<u><b>20.602.225</b></u>	<u><b>13.768.983</b></u>

**Informacije o najvećim kupcima**

U okviru prihoda od prodaje Pogona Uljara i Pogona Bima iskazanih u iznosu od 13.130.929 hiljada RSD, odnosno 4.047.650 hiljada RSD (2015. godine – 8.296.877 hiljada RSD, odnosno 4.297.520 hiljada RSD) su uključeni prihodi u iznosu od 3.688.351 hiljada RSD (2015. godine – 2.016.020 hiljada RSD) od najvećeg kupca Društva.

**NAPOMENE UZ FINANSIJSKE IZVEŠTAJE**  
**31. decembar 2016. godine**

**28. UPRAVLJANJE FINANSIJSKIM RIZICIMA**

**Ciljevi upravljanja finansijskim rizicima**

Poslovanje Društva je izloženo različitim finansijskim rizicima: tržišnom riziku, kreditnom riziku i riziku likvidnosti. Program upravljanja finansijskim rizicima Društva je usmeren na nemogućnost predviđanja događaja na finansijskim tržištima i teži minimiziranju mogućih negativnih efekata na finansijske performanse Društva.

Društvo ne koristi nikakve finansijske instrumente zaštite od efekata finansijskih rizika na poslovanje iz razloga što takvi instrumenti nisu u širokoj upotrebi, niti postoji organizovano tržište takvih instrumenata u Republici Srbiji.

**Tržišni rizik**

Tržišni rizik se odnosi na rizik da određene promene tržišnih cena, kao što su promene cena najznačajnijih sirovina, kurseva stranih valuta i promena kamatnih stopa, mogu da utiču na visinu prihoda Društva ili vrednost njegovih finansijskih instrumenata. Zadatak upravljanja tržišnim rizicima jeste da se upravlja i kontroliše izloženost tržišnim rizicima u okviru prihvatljivih pokazatelja, uz optimizaciju prinosa Društva.

**Robni rizik (rizik promene cena)**

Varijabilnost cena najznačajnijih sirovina je značajan element u poslovnom okruženju Društva.

Društvo sklapa ugovore s fiksnim cenama s dugogodišnjim dobavljačima, kao i načelne ugovore kojima se definišu uslovi u skladu sa kretanjima na tržištu. Rukovodstvo Društva redovno prati svetske trendove na robnim berzama i na osnovu toga, reaguje na tržištu u trenutku kada određena sirovina postiže povoljnu cenu. Društvo ne koristi forward ugovore u svrhu upravljanja rizicima promene cena najznačajnijih sirovina.

**Devizni rizik**

Izloženost Društva deviznom riziku prvenstveno se odnosi na ostale dugoročne finansijske plasmane, kratkoročne finansijske plasmane, potraživanja, gotovinu i gotovinske ekvivalente, dugoročne kredite, ostale dugoročne obaveze, kratkoročne finansijske obaveze i obaveze iz poslovanja denominirane u stranoj valuti.

Knjigovodstvena vrednost monetarnih sredstava i obaveza Društva u stranim valutama na dan izveštavanja je sledeća:

	Imovina		u hiljadama RSD Obaveze	
	2016.	2015.	2016.	2015.
EUR	9.811.482	6.955.988	4.743.282	8.510.597
USD	-	-	-	-
Ostale valute	-	-	-	-
	<b>9.811.482</b>	<b>6.955.988</b>	<b>4.743.282</b>	<b>8.510.597</b>

**NAPOMENE UZ FINANSIJSKE IZVEŠTAJE**  
**31. decembar 2016. godine**

**28. UPRAVLJANJE FINANSIJSKIM RIZICIMA (NASTAVAK)**

**Tržišni rizik (nastavak)**

**Devizni rizik (nastavak)**

Na osnovu obelodanjene strukture monetarne imovine i obaveza u stranim valutama evidentno je da je Društvo pre svega osetljivo na promene deviznog kursa EUR.

U sledećoj tabeli prikazana je osetljivost Društva na apresijaciju i depresijaciju RSD za 10% u odnosu na EUR. Stopa osetljivosti od 10% predstavlja procenu rukovodstva Društva u pogledu mogućih promena kursa RSD u odnosu na EUR.

	2016.		u hiljadama RSD 2015.	
	+10%	-10%	+10%	-10%
	EUR	506.820	(506.820)	(155.461)
	<b>506.820</b>	<b>(506.820)</b>	<b>(155.461)</b>	<b>155.461</b>

**Kamatni rizik**

Društvo je izloženo riziku promene kamatnih stopa na sredstvima i obavezama kod kojih je kamatna stopa varijabilna. Ovaj rizik zavisi od finansijskog tržišta i Društvo nema na raspolaganju instrumente kojima bi ublažilo njegov uticaj.

Struktura monetarnih sredstava i obaveza na dan 31. decembra 2016. i 2015. godine sa stanovišta izloženosti kamatnom riziku data je u sledećem pregledu:

	u hiljadama RSD	
	2016.	2015.
<b>Finansijska sredstva</b>		
Nekamatnosna	6.084.946	4.217.110
Kamatnosna (fiksna kamatna stopa)	5.890.778	5.254.201
Kamatnosna (varijabilna kamatna stopa)	1.642.552	1.617.991
	<b>13.618.276</b>	<b>11.089.302</b>
<b>Finansijske obaveze</b>		
Nekamatnosne	3.127.726	3.000.863
Kamatnosne (fiksna kamatna stopa)	246.944	3.283.905
Kamatnosne (varijabilna kamatna stopa)	3.950.196	5.069.347
	<b>7.324.866</b>	<b>11.354.115</b>



**NAPOMENE UZ FINANSIJSKE IZVEŠTAJE**  
**31. decembar 2016. godine**

---

**28. UPRAVLJANJE FINANSIJSKIM RIZICIMA (NASTAVAK)**

**Tržišni rizik (nastavak)**

**Kamatni rizik (nastavak)**

Naredna tabela prikazuje analizu osetljivosti neto dobitka za tekuću poslovnu godinu na realno moguće promene u kamatnim stopama za 1% (2015. godine - 1%), počev od 1. januara. Povećanje odnosno smanjenje od 1% predstavlja realno moguću promenu kamatnih stopa, imajući u vidu postojeće tržišne uslove. Ova analiza primenjena je na finansijske instrumente Društva koji su postojali na dan bilansa stanja i pretpostavlja da su sve ostale varijable nepromenjene.

	u hiljadama RSD			
	2016.		2015.	
	+1%	-1%	+1%	-1%
Finansijska sredstva	16.426	(16.426)	16.180	(16.180)
Finansijske obaveze	(39.502)	39.502	(50.693)	50.693
	<b>(23.076)</b>	<b>23.076</b>	<b>(34.513)</b>	<b>34.513</b>

**Kreditni rizik**

Društvo je izloženo kreditnom riziku koji predstavlja rizik da dužnici neće biti u mogućnosti da dugovanja prema Društvu izmire u potpunosti i na vreme, što bi imalo za rezultat finansijski gubitak Društva. Kreditni rizik obuhvata dugoročne i kratkoročne finansijske plasmane, potraživanja i date garancije i jemstva trećim licima.

U Republici Srbiji ne postoje specijalizovane rejting agencije koje vrše nezavisnu klasifikaciju i rangiranje privrednih društava. Usled toga, Društvo je prinuđeno da koristi ostale javno dostupne finansijske informacije (npr. podatke o bonitetu koje pruža Agencija za privredne registre) i interne istorijske podatke o saradnji sa određenim poslovnim partnerom u cilju određivanja njegovog boniteta. Na osnovu boniteta kupca, utvrđuje se iznos njegove maksimalne kreditne izloženosti, u skladu sa poslovnom politikom usvojenom od strane rukovodstva Društva. Iznos maksimalne kreditne izloženosti revidira se najmanje jednom godišnje.

U slučaju povećanja iznosa dospelih potraživanja i shodno tome povećane izloženosti kreditnom riziku, Društvo primenjuje mehanizme predviđene poslovnom politikom.

Društvo ima značajnu koncentraciju kreditnog rizika, jer se njegova potraživanja i plasmani značajnim delom odnose na povezana pravna lica.

**Rizik likvidnosti**

Rukovodstvo Društva upravlja rizikom likvidnosti na način koji mu obezbeđuje da Društvo u svakom trenutku ispunjava sve svoje obaveze. Društvo upravlja rizikom likvidnosti održavajući odgovarajuće novčane rezerve, praćenjem planiranih i stvarnih novčanih tokova i održavanjem adekvatnog odnosa dospeća finansijskih sredstava i obaveza.

**NAPOMENE UZ FINANSIJSKE IZVEŠTAJE**  
**31. decembar 2016. godine**

**28. UPRAVLJANJE FINANSIJSKIM RIZICIMA (NASTAVAK)**

**Rizik likvidnosti (nastavak)**

Ročnost dospeća finansijskih obaveza Društva data je u sledećoj tabeli:

	2016. godina		u hiljadama RSD 2015. godina	
	do		do	
	1 godine	Ukupno	1 godine	Ukupno
Dugoročni krediti	2.469.446	2.469.446	4.013.662	4.013.662
Finansijski lizing	957	957	19.181	19.181
Kratkoročni krediti	1.726.737	1.726.737	4.320.409	4.320.409
Obaveze po osnovu faktoringa	1.728	1.728	25.002	25.002
Obaveze iz poslovanja	3.107.071	3.107.071	2.821.575	2.821.575
Ostale kratkoročne obaveze	18.926	18.926	154.286	154.286
	<b>7.324.865</b>	<b>7.324.865</b>	<b>11.354.115</b>	<b>11.354.115</b>

Prikazani iznosi zasnovani su na nediskontovanim novčanim tokovima na osnovu najranijeg datuma na koji će Društvo biti obavezno da takve obaveze namiri.

**29. UPRAVLJANJE RIZIKOM KAPITALA**

U postupku upravljanja kapitalnim rizikom, rukovodstvo Društva ima za cilj očuvanje mogućnosti da posluje po principu stalnosti poslovanja, istovremeno maksimizirajući prinose vlasnicima i drugim interesnim stranama putem optimizacije odnosa duga i kapitala. Rukovodstvo Društva pregleda strukturu kapitala na godišnjoj osnovi.

Društvo analizira kapital kroz pokazatelj zaduženosti. Ovaj pokazatelj izračunava se kao odnos neto zaduženosti i ukupnog kapitala. Neto zaduženost se obračunava tako što se ukupne finansijske obaveze (kratkoročne i dugoročne) umanje za gotovinu i gotovinske ekvivalente. Ukupan kapital predstavlja zbir svih kategorija kapitala prikazanih u bilansu stanja i neto zaduženosti.

Pokazatelji zaduženosti na dan 31. decembra 2016. i 2015. godine su bili sledeći:

	u hiljadama RSD	
	2016.	2015.
Ukupna zaduženost	4.198.868	8.378.254
Gotovina i gotovinski ekvivalenti	316.799	271.380
Neto zaduženost	3.882.069	8.106.874
Kapital	11.876.669	11.209.321
Ukupan kapital	15.758.738	19.316.195
<b>Pokazatelj zaduženosti</b>	<b>24,63%</b>	<b>41,97%</b>

**NAPOMENE UZ FINANSIJSKE IZVEŠTAJE**  
**31. decembar 2016. godine**

---

**30. FER VREDNOST FINANSIJSKIH INSTRUMENTATA**

Na dan 31. decembra 2016. i 2015. godine Društvo nije imalo finansijskih sredstava i obaveza koja se nakon početnog priznavanja vrednuju po fer vrednosti.

Knjigovodstvene vrednosti finansijskih instrumenata obelodanjene u bilansu stanja Društva po amortizovanoj vrednosti približno su jednake njihovim fer vrednostima.

**31. POTENCIJALNE OBAVEZE**

**Sudski sporovi**

Procenjena vrednost sudskih sporova koji se na dan 31. decembra 2016. godine vode protiv Društva iznosi 157.172 hiljada RSD (2015. godine – 384.637 hiljada RSD). Iznosi konačnih gubitaka po osnovu sudskih sporova mogu biti uvećani po osnovu obračunatih zateznih kamata do datuma okončanja sporova, odnosno do datuma konačnih isplata po sporovima. Rukovodstvo smatra da sudski sporovi koji se vode protiv Društva neće prouzrokovati materijalno značajne štete po Društvo.

**Data jemstva**

Potencijalne obaveze Društva na dan 31. decembra 2016. godine po osnovu jemstava datih povezanim pravnim licima iznose 4.348.345 hiljada RSD (2015. godine – 5.363.218 hiljade RSD) i nepovezanim licima iznose 185.208 hiljada RSD.

**32. PREUZETE OBAVEZE**

U obavljanju svojih redovnih poslovnih aktivnosti Društvo uzima u zakup magacin za skladištenje, vozila i poljoprivredne mašine. Ugovori o zakupu (operativnom lizingu) zaključuju se na period od 5 godina, bez mogućnosti jednostranog raskida ugovora.

Ukupna buduća minimalna plaćanja lizinga prema neopozivim ugovorima o operativnom lizingu prikazana su u sledećem pregledu:

	u hiljadama RSD	
	2016.	2015.
do 1 godine	106.404	119.388
od 1 do 5 godina	77.445	135.863
	<b>183.849</b>	<b>255.251</b>

## NAPOMENE UZ FINANSIJSKE IZVEŠTAJE

31. decembar 2016. godine

**33. PORESKI RIZICI**

Poreski propisi Republike Srbije se često različito tumače i predmet su čestih izmena. Tumačenje poreskih propisa od strane poreskih vlasti u odnosu na transakcije i aktivnosti Društva mogu se razlikovati od tumačenja rukovodstva. Usled toga, transakcije mogu biti osporene od strane poreskih vlasti i Društvu može biti određen dodatni iznos poreza, kazni i kamata. Period zastarelosti poreske obaveze je pet godina, odnosno poreske vlasti imaju pravo da odrede plaćanje neizmirenih obaveza u roku od pet godina od kada je obaveza nastala.

Pored navedenog, Društvo ima značajne transakcije sa povezanim pravnim licima. Iako rukovodstvo Društva smatra da Društvo poseduje dovoljnu i adekvatnu prateću dokumentaciju u vezi sa transfernim cenama, postoji neizvesnost da se zahtevi i tumačenja poreskih i drugih organa razlikuju od tumačenja rukovodstva. Rukovodstvo Društva smatra da eventualna različita tumačenja neće imati materijalno značajnih posledica po finansijske izveštaje Društva.

**34. USAGLAŠAVANJE POTRAŽIVANJA I OBAVEZA**

Društvo je izvršilo usaglašavanje svojih potraživanja i obaveza sa stanjem na dan 31. decembra 2016. i 2015. godine. U postupku usaglašavanja sa poslovnim partnerima, nisu utvrđena materijalno značajna neusaglašena potraživanja i obaveze.

**35. DOGAĐAJI NAKON DATUMA BILANSA STANJA**


Dana 6. aprila 2017. godine, u Republici Hrvatskoj je usvojen "Lex Agrokor", Zakon o postupku vanredne uprave u trgovačkim društvima od sistemskog značaja za Republiku Hrvatsku. U skladu sa ovim zakonom, 10. aprila 2017. godine je imenovana vanredna uprava u, Agrokor d.d. Zagreb, Hrvatska, matičnom pravnom licu Društva.

**36. DEVIZNI KURSEVI**


Srednji kursevi za devize, utvrđeni na međubankarskom tržištu deviza, primenjeni za preračun deviznih pozicija bilansa stanja u dinare, za pojedine glavne valute su bili sledeći:

	<u>2016.</u>	<u>2015.</u>
EUR	123,4723	121,6261

Vladimir Milović  
Generalni direktor




Snežana Stojšin  
Rukovodilac računovodstva



**DIJAMANT A.D. ZRENJANIN**

**Finansijski izveštaji  
Za poslovnu 2016. godinu i  
Izveštaj nezavisnog revizora**

**SADRŽAJ**

	<b>Strana</b>
Izveštaj nezavisnog revizora	1 - 2
Bilans stanja	3
Bilans uspeha	4
Izveštaj o ostalom rezultatu	5
Izveštaj o promenama na kapitalu	6
Izveštaj o tokovima gotovine	7
Napomene uz finansijske izveštaje	8 - 39

---

## **IZVEŠTAJ NEZAVISNOG REVIZORA**

### **Skupštini akcionara i Nadzornom odboru privrednog društva Dijamant a.d. Zrenjanin**

Obavili smo reviziju priloženih finansijskih izveštaja privrednog društva Dijamant a.d. Zrenjanin (u daljem tekstu "Društvo"), koji obuhvataju bilans stanja na dan 31. decembra 2016. godine i bilans uspeha, izveštaj o ostalom rezultatu, izveštaj o promenama na kapitalu i izveštaj o tokovima gotovine za godinu koja se završava na taj dan, kao i pregled značajnih računovodstvenih politika i napomena uz finansijske izveštaje.

#### *Odgovornost rukovodstva za finansijske izveštaje*

Rukovodstvo je odgovorno za sastavljanje i objektivno prikazivanje ovih finansijskih izveštaja u skladu sa računovodstvenim propisima Republike Srbije, kao i za takve interne kontrole za koje rukovodstvo utvrdi da su neophodne i koje omogućavaju sastavljanje finansijskih izveštaja koji ne sadrže pogrešne informacije od materijalnog značaja, nastale usled pronevere ili greške.

#### *Odgovornost revizora*

Naša odgovornost je da izrazimo mišljenje o ovim finansijskim izveštajima na osnovu obavljene revizije. Reviziju smo obavili u skladu sa Međunarodnim standardima revizije Republike Srbije. Ovi standardi nalažu da se pridržavamo etičkih principa i da reviziju planiramo i obavimo na način koji omogućava da se, u razumnoj meri, uverimo da finansijski izveštaji ne sadrže pogrešne informacije od materijalnog značaja.

Revizija podrazumeva primenu postupaka u cilju pribavljanja revizijskih dokaza o iznosima i informacijama obelodanjenim u finansijskim izveštajima. Izabrani postupci su zasnovani na prosuđivanju revizora, uključujući procenu rizika materijalno značajnih grešaka sadržanih u finansijskim izveštajima, nastalih usled pronevere ili greške. Prilikom procene ovih rizika, revizor razmatra interne kontrole koje su relevantne za sastavljanje i objektivno prikazivanje finansijskih izveštaja, u cilju kreiranja adekvatnih revizijskih postupaka u datim okolnostima, ali ne za potrebe izražavanja mišljenja o efikasnosti internih kontrola pravnog lica. Revizija takođe uključuje ocenu adekvatnosti primenjenih računovodstvenih politika i prihvatljivosti računovodstvenih procena izvršenih od strane rukovodstva, kao i ocenu opšte prezentacije finansijskih izveštaja.

Smatramo da su revizijski dokazi koje smo pribavili dovoljni i odgovarajući da obezbede osnov za izražavanje našeg mišljenja.

## IZVEŠTAJ NEZAVISNOG REVIZORA (NASTAVAK)

**Skupštini akcionara i Nadzornom odboru privrednog društva Dijamant a.d. Zrenjanin (nastavak)**

### *Mišljenje*

Po našem mišljenju, finansijski izveštaji istinito i objektivno, po svim materijalno značajnim pitanjima, prikazuju finansijski položaj Društva na dan 31. decembra 2016. godine, kao i rezultate njegovog poslovanja i tokove gotovine za godinu koja se završava na taj dan, u skladu sa računovodstvenim propisima Republike Srbije.

### *Skretanje pažnje*

Kao što je navedeno u napomeni 35 uz finansijske izveštaje, dana 10. aprila 2017. godine u Agrokoru d.d. Zagreb, Hrvatska, matičnom društvu Agrokor Grupe, imenovana je vanredna uprava. Rukovodstvo Društva smatra da plan restrukturiranja i ostale mere predviđene Zakonom o postupku izvanredne uprave Republike Hrvatske neće imati značajnog uticaja na priložene finansijske izveštaje. Po navedenom pitanju nije izražena rezerva u našem mišljenju.

### *Izveštaj o drugim zakonskim i regulatornim zahtevima*

Godišnji izveštaj o poslovanju za 2016. godinu, sastavljen od strane Društva na osnovu zahteva datih u članu 29 Zakona o računovodstvu i članu 50 Zakona o tržištu kapitala, usklađen je sa finansijskim izveštajima Društva za poslovnu 2016. godinu.

Beograd, 17. april 2017. godine



*S. Jovanović*  
Slađana Jovanović  
Ovlašćeni revizor



**BILANS STANJA**  
**Na dan 31. decembra 2016. godine**  
**(u hiljadama RSD)**

	<u>Napomena</u>	<u>2016.</u>	<u>2015.</u>
<b>AKTIVA</b>			
<b>Stalna imovina</b>			
Nematerijalna imovina		65.116	66.486
Nekretnine, postrojenja i oprema	5	3.211.155	3.460.863
Investicione nekretnine		106.251	110.688
Dugoročni finansijski plasmani	6	507.412	519.106
Dugoročna potraživanja		13.864	59.351
		<u>3.903.798</u>	<u>4.216.494</u>
<b>Odložena poreska sredstva</b>		<u>127.787</u>	<u>173.862</u>
<b>Obrtna imovina</b>			
Zalihe	7	2.400.874	7.662.464
Potraživanja po osnovu prodaje	8	4.768.733	3.406.217
Druga potraživanja	9	782.023	312.179
Kratkoročni finansijski plasmani	10	7.782.439	7.011.302
Gotovina i gotovinski ekvivalenti	11	316.799	271.380
Aktivna vremenska razgraničenja		114.745	103.071
		<u>16.165.613</u>	<u>18.766.613</u>
<b>UKUPNA AKTIVA</b>		<u><b>20.197.129</b></u>	<u><b>23.156.969</b></u>
<b>PASIVA</b>			
<b>Kapital</b>			
Osnovni capital	12	2.757.548	2.757.548
Emisiona premija		1.363	16.383
Rezerve		18.949	18.949
Revalorizacione rezerve		-	1
Aktuarski gubici		389	(57)
Neraspoređeni dobitak		8.421.922	8.732.671
Dobitak/(Gubitak) tekuće godine		686.942	(310.750)
Otkupljene sopstvene akcije		(10.444)	(5.424)
		<u>11.876.669</u>	<u>11.209.321</u>
<b>Dugoročna rezervisanja</b>		<u>23.932</u>	<u>22.039</u>
<b>Kratkoročne obaveze</b>			
Kratkoročne finansijske obaveze	13	4.198.868	8.378.254
Primljeni avansi, depoziti i kaucije	14	564.042	467.516
Obaveze iz poslovanja	15	3.107.071	2.821.575
Ostale kratkoročne obaveze		18.926	154.286
Obaveze po osnovu PDV		355.916	-
Obaveze za ostale poreze, doprinose i druge dažbine		16.731	72.337
Pasivna vremenska razgraničenja		35.043	31.641
		<u>8.296.597</u>	<u>11.925.609</u>
<b>UKUPNA PASIVA</b>		<u><b>20.197.198</b></u>	<u><b>23.156.969</b></u>
<b>VANBILANSNA EVIDENCIJA</b>		<u><b>9.893.604</b></u>	<u><b>5.799.540</b></u>

Napomene na narednim stranama čine sastavni deo ovih finansijskih izveštaja.

Vladimir Milović  
 Generalni direktor



Snežana Stojšin  
 Šef službe računovodstva

**BILANS USPEHA**  
**Za poslovnu 2016. godinu**  
**(u hiljadama RSD)**

	<u>Napomena</u>	<u>2016.</u>	<u>2015.</u>
<b>POSLOVNI PRIHODI</b>			
Prihodi od prodaje robe	16	3.284.633	1.126.329
Prihodi od prodaje proizvoda i usluga	17	17.317.592	12.642.654
Drugi poslovni prihodi		37.420	26.358
		<u>20.639.645</u>	<u>13.795.341</u>
<b>POSLOVNI RASHODI</b>			
Nabavna vrednost prodane robe		3.010.662	980.607
Prihodi od aktiviranja učinaka i robe		(16.622)	(9.840)
Povećanje vrednosti zaliha učinaka		4.466.542	(1.231.620)
Troškovi materijala	18	9.233.990	9.767.254
Troškovi goriva i energije		399.982	423.489
Troškovi zarada i ostali lični rashodi	19	955.789	897.923
Troškovi proizvodnih usluga	20	999.382	871.651
Troškovi amortizacije		282.003	301.287
Troškovi dugoročnih rezervisanja		2.535	1.472
Nematerijalni troškovi		347.453	223.631
		<u>19.681.716</u>	<u>12.225.854</u>
<b>POSLOVNI DOBITAK</b>		<u>957.929</u>	<u>1.569.487</u>
Finansijski prihodi	21	585.778	555.921
Finansijski rashodi	22	(603.214)	(659.246)
		<u>(17.436)</u>	<u>(103.325)</u>
Prihodi od usklađivanja vrednosti ostale imovine		4.867	2.136
Rashodi od usklađivanja vrednosti ostale imovine		(114.126)	(43.498)
Ostali prihodi		127.663	212.521
Ostali rashodi	23	(122.060)	(1.740.375)
<b>DOBITAK/(GUBITAK) IZ REDOVNOG POSLOVANJA PRE OPOREZIVANJA</b>		<u>836.837</u>	<u>(103.054)</u>
Ispravka grešaka iz ranijeg perioda		-	35.281
<b>DOBITAK/(GUBITAK) PRE OPOREZIVANJA</b>		<u>836.837</u>	<u>(67.773)</u>
Porez na dobitak	24	(149.895)	(242.977)
<b>NETO DOBITAK/(GUBITAK)</b>		<u><b>686.942</b></u>	<u><b>(310.750)</b></u>
<b>Dobitak/(Gubitak) zarada po akciji (u dinarima)</b>	25	<u><b>2.529</b></u>	<u><b>(1.410)</b></u>

Napomene na narednim stranama čine sastavni deo ovih finansijskih izveštaja.

**IZVEŠTAJ O OSTALOM REZULTATU**  
**Za poslovnu 2016. godinu**  
**(u hiljadama RSD)**

	<u>2016.</u>	<u>2015.</u>
<b>NETO DOBITAK/(GUBITAK)</b>	<b><u>686.942</u></b>	<b><u>(310.750)</u></b>
<b>OSTALI SVEOBUH VATNI GUBITAK</b>		
<b>Stavke koje neće biti reklasifikovene u bilans uspeha u budućim periodima:</b>		
Aktuarski dobitci/(gubici) po osnovu planova definisanih primanja	<u>447</u>	<u>(57)</u>
<b>OSTALI BRUTO SVEOBUH VATNI GUBITAK</b>	<b><u>447</u></b>	<b><u>(57)</u></b>
Porez na ostali sveobuhvatni dobitak	<u>-</u>	<u>-</u>
<b>NETO OSTALI SVEOBUH VATNI GUBITAK</b>	<b><u>447</u></b>	<b><u>(57)</u></b>
<b>UKUPAN NETO SVEOBUH VATNI (GUBITAK)/DOBITAK</b>	<b><u>687.389</u></b>	<b><u>(310.807)</u></b>

Napomene na narednim stranama čine sastavni deo ovih finansijskih izveštaja.

**IZVEŠTAJ O PROMENAMA NA KAPITALU**  
**Za poslovnu 2016. godinu**  
**(u hiljadama RSD)**

	Komponente kapitala					Komponente ostalog rezultata			Ukupno
	Akcijski kapital	Emisiona premija	Rezerve	Neraspoređeni dobitak	Gubitak	Otkupljene sopstvene akcije	Revalorizacione rezerve	Aktuarski (gubici)/dobici	
<b>Stanje 1. januara 2015. godine</b>	<b>2.757.548</b>	-	<b>18.949</b>	<b>7.538.745</b>	-	<b>(624.262)</b>	<b>201</b>	-	<b>9.691.181</b>
Neto dobitak tekuće godine	-	-	-	-	(310.750)	-	-	-	(310.750)
Ostali sveobuhvatni dobitak	-	-	-	-	-	-	-	(57)	(57)
Ukupan sveobuhvatni dobitak	-	-	-	-	(310.750)	-	-	(57)	(310.807)
Efekti otkupa sopstvenih akcija	-	(13.124)	-	-	-	(5.424)	-	-	(18.548)
Prodaja otkupljenih akcija	-	1.223.233	-	-	-	624.262	-	-	1.847.495
Prenos na emisionu premiju	-	(1.193.726)	-	1.193.726	-	-	-	-	-
Prenos sa revalorizacionih rezervi	-	-	-	200	-	-	(200)	-	-
<b>Stanje 31. decembra 2015. godine</b>	<b>2.757.548</b>	<b>16.383</b>	<b>18.949</b>	<b>8.732.671</b>	<b>(310.750)</b>	<b>(5.424)</b>	<b>1</b>	<b>(57)</b>	<b>11.209.321</b>
<b>Stanje 1. januara 2016. godine</b>	<b>2.757.548</b>	<b>16.383</b>	<b>18.949</b>	<b>8.732.671</b>	<b>(310.750)</b>	<b>(5.424)</b>	<b>1</b>	<b>(57)</b>	<b>11.209.321</b>
Neto dobitak tekuće godine	-	-	-	686.942	-	-	-	-	686.942
Ostali sveobuhvatni gubitak	-	-	-	-	-	-	-	446	446
Ukupan sveobuhvatni gubitak	-	-	-	686.942	-	-	-	389	687.331
Efekti otkupa sopstvenih akcija	-	(15.020)	-	-	-	(5.020)	-	-	(20.040)
Prodaja otkupljenih sopstvenih akcija	-	-	-	-	-	-	-	-	-
Pokriće gubitka	-	-	-	(310.750)	310.750	-	-	-	-
Prenos sa revalorizacionih rezervi	-	-	-	1	-	-	(1)	-	-
<b>Stanje 31. decembra 2016. godine</b>	<b>2.757.548</b>	<b>1.363</b>	<b>18.949</b>	<b>9.108.864</b>	<b>-</b>	<b>(10.444)</b>	<b>-</b>	<b>389</b>	<b>11.876.669</b>

Napomene na narednim stranama čine sastavni deo ovih finansijskih izveštaja.

**IZVEŠTAJ O TOKOVIMA GOTOVINE**  
**Za poslovnu 2016. godinu**  
**(u hiljadama RSD)**

	<b>2016.</b>	<b>2015.</b>
<b>POSLOVNE AKTIVNOSTI</b>		
Prodaja i primljeni avansi	17.512.911	14.919.078
Primljene kamate iz poslovnih aktivnosti	309	1.899
Ostali prilivi iz redovnog poslovanja	238.986	826.335
Isplate dobavljačima i dati avansi	(12.213.483)	(15.717.340)
Zarade, naknade zarada i ostali lični rashodi	(982.830)	(907.113)
Plaćene kamate	(422.399)	(459.885)
Porez na dobitak	(222.983)	(80.694)
Plaćanja po osnovu ostalih javnih prihoda	(328.456)	(408.571)
<b><i>Neto prilik/(odliv) gotovine iz poslovnih aktivnosti</i></b>	<b>3.582.055</b>	<b>(1.826.291)</b>
<b>AKTIVNOSTI INVESTIRANJA</b>		
Prodaja akcija i udela	-	889.100
Prodaja nekretnina, postrojenja i opreme	34.779	89.942
Primljene kamate iz aktivnosti investiranja	118.344	195.103
Kupovina akcija i udela	-	-
Kupovina nematerijalnih ulaganja, nekretnina, postrojenja i opreme	(52.247)	(170.796)
Ostali finansijski plasmani, neto	96.838	(674.876)
<b><i>Neto prilik gotovine iz aktivnosti investiranja</i></b>	<b>197.714</b>	<b>328.473</b>
<b>AKTIVNOSTI FINANSIRANJA</b>		
Uvećanje osnovnog kapitala	-	1.847.495
Dugoročni i kratkoročni krediti, neto	(20.040)	(84.473)
Otkup sopstvenih akcija	(57.818)	(18.548)
Ostale obaveze, odlivi	(57.818)	(89.209)
Finansijski lizing	(18.442)	(78.242)
Isplaćene dividende	(93.122)	-
<b><i>Neto (odliv)/prilik gotovine iz aktivnosti finansiranja</i></b>	<b>(3.734.131)</b>	<b>1.577.023</b>
<b>Neto prilik gotovine u toku godine</b>	<b>45.638</b>	<b>79.205</b>
<b>GOTOVINA I GOTOVINSKI EKVIVALENTI NA POČETKU GODINE</b>	<b>271.380</b>	<b>191.555</b>
Pozitivne kursne razlike	651	5.023
Negativne kursne razlike	(870)	(4.403)
<b>GOTOVINA I GOTOVINSKI EKVIVALENTI NA KRAJU GODINE</b>	<b>316.799</b>	<b>271.380</b>

Napomene na narednim stranama čine sastavni deo ovih finansijskih izveštaja.

**NAPOMENE UZ FINANSIJSKE IZVEŠTAJE**  
**31. decembar 2016. godine**

---

**1. OPŠTE INFORMACIJE**

Dijamant a.d. Zrenjanin (u daljem tekstu „Društvo“) je osnovan 1938. godine.

Društvo je organizovano kao akcionarsko društvo i upisano je u Registar privrednih društava Agencije za privredne registre. Akcijama Društva se od dana 12. avgusta 2005. godine trguje na Beogradskoj berzi.

Osnovna delatnost Društva je proizvodnja ulja i masti.

Sedište Društva je u Zrenjaninu, ulica Temišvarski drum broj 14.

Matični broj Društva je 08000344, a poreski identifikacioni broj 100655247.

Finansijski izveštaji za poslovnu 2016. godinu odobreni su od strane rukovodstva Društva dana 23. marta 2017. godine.

**2. OSNOVE ZA SASTAVLJANJE I PREZENTACIJU FINANSIJSKIH IZVEŠTAJA****Osnove za sastavljanje finansijskih izveštaja**

Finansijski izveštaji Društva su sastavljeni u skladu sa Zakonom o računovodstvu (Službeni glasnik RS, br. 62/2013) i drugim računovodstvenim propisima koji se primenjuju u Republici Srbiji.

Na osnovu važećih računovodstvenih propisa, pravna lica i preduzetnici u Republici Srbiji su u obavezi da vođenje poslovnih knjiga, priznavanje i procenjivanje imovine i obaveza, prihoda i rashoda, sastavljanje, prikazivanje, dostavljanje i obelodanjivanje finansijskih izveštaja vrše u skladu sa zakonskom i profesionalnom regulativom, koja podrazumeva Okvir za pripremanje i prikazivanje finansijskih izveštaja („Okvir“), Međunarodne računovodstvene standarde („MRS“), odnosno Međunarodne standarde finansijskog izveštavanja („MSFI“), kao i tumačenja koja su sastavni deo standarda.

Prevod Okvira, MRS, MSFI i tumačenja, izdatih od strane Odbora za međunarodne računovodstvene standarde i Komiteta za tumačenja međunarodnih standarda finansijskog izveštavanja, utvrđuje se rešenjem Ministra finansija i objavljuje u Službenom glasniku RS. Međutim, do datuma sastavljanja finansijskih izveštaja za 2016. godinu nisu prevedene niti objavljene sve važeće promene u standardima i tumačenjima.

Shodno tome, prilikom sastavljanja finansijskih izveštaja Društvo nije u potpunosti primenilo MRS, MSFI i tumačenja koja su na snazi za godinu koja se završava 31. decembra 2016. godine. Imajući u vidu materijalno značajne efekte koje odstupanja računovodstvenih propisa Republike Srbije od MSFI i MRS mogu da imaju na realnost i objektivnost finansijskih izveštaja Društva, priloženi finansijski izveštaji se ne mogu smatrati finansijskim izveštajima sastavljenim u saglasnosti sa MSFI i MRS.

**Prezentacija finansijskih izveštaja**

Finansijski izveštaji su prikazani u formatu propisanom Pravilnikom o sadržini i formi obrazaca finansijskih izveštaja za privredna društva, zadruge, druga pravna lica i preduzetnike (Službeni glasnik RS, br. 114/2006, 119/2008, 2/2010, 101/2012, 118/2012, 3/2014, 95/2014 i 144/2014).

**NAPOMENE UZ FINANSIJSKE IZVEŠTAJE**  
**31. decembar 2016. godine**

---

**2. OSNOVE ZA SASTAVLJANJE I PREZENTACIJU FINANSIJSKIH IZVEŠTAJA (NASTAVAK)**

**Prezentacija finansijskih izveštaja (nastavak)**

Finansijski izveštaji su iskazani u hiljadama dinara (RSD), osim ukoliko nije drugačije navedeno. Dinar predstavlja zvaničnu izveštajnu valutu u Republici Srbiji.

**Računovodstveni metod**

Finansijski izveštaji su sastavljeni po metodu prvobitne nabavne vrednosti, osim ukoliko MSFI ne zahtevaju drugačiji osnov vrednovanja na način opisan u značajnim računovodstvenim politikama.

**Načelo stalnosti poslovanja**

Finansijski izveštaji Društva sastavljeni su na osnovu načela stalnosti poslovanja.

**3. PREGLED ZNAČAJNIH RAČUNOVODSTVENIH POLITIKA**

**Nekretnine, postrojenja i oprema**

Nekretnine, postrojenja i oprema se inicijalno priznaju po nabavnoj vrednosti, odnosno po ceni koštanja za sredstva izrađena u sopstvenoj režiji. Nabavnu vrednost čini fakturna vrednost uvećana za sve troškove koji se mogu direktno pripisati dovođenju ovih sredstava u stanje funkcionalne pripravnosti.

Nakon početnog priznavanja, nekretnine, postrojenja i oprema vrednuju se po nabavnoj vrednosti umanjenoj za kumuliranu ispravku vrednosti po osnovu amortizacije i za eventualne kumulirane gubitke po osnovu umanjenja vrednosti.

Amortizacija nekretnina, postrojenja i opreme se izračunava primenom proporcionalne metode u toku procenjenog korisnog veka upotrebe sredstava, uz primenu sledećih stopa:

Građevinski objekti	1,0%-14,3%
Proizvodna oprema	5,0%-50,0%
Motorna vozila	12,5%-15,0%
Računari	11,0%-25,0%
Kancelarijski nameštaj	10,0%-33,3%
Telekomunikaciona oprema	7,0%-10,0%
Ostala oprema	8,3%-20,0%

Obračun amortizacije počinje od narednog meseca u odnosu na mesec u kojem je sredstvo stavljeno u upotrebu. Amortizacione stope se revidiraju svake godine radi obračuna amortizacije koja odražava stvarni utrošak ovih sredstava u toku poslovanja i preostali nameravani vek njihovog korišćenja.

Sredstvo se isknižava iz evidencije u momentu otuđenja ili ukoliko se ne očekuju buduće ekonomske koristi od upotrebe tog sredstva. Dobici ili gubici po osnovu prodaje ili otpisa sredstva (kao razlika između neto prodajne vrednosti i knjigovodstvene vrednosti) priznaju se u bilansu uspeha odgovarajućeg perioda.

**NAPOMENE UZ FINANSIJSKE IZVEŠTAJE**  
**31. decembar 2016. godine**

---

**3. PREGLED ZNAČAJNIH RAČUNOVODSTVENIH POLITIKA (NASTAVAK)****Zalihe**

Zalihe se vrednuju po nabavnoj vrednosti, odnosno ceni koštanja, ili neto prodajnoj vrednosti, u zavisnosti koja je niža.

Nabavna vrednost uključuje vrednost po fakturi dobavljača, uvozne dažbine, transportne troškove i druge zavisne troškove nabavke. Cena koštanja obuhvata troškove direktnog materijala, direktnog rada i indirektno troškove proizvodnje. Troškovi su uključeni u cenu koštanja na bazi normalnog stepena iskorišćenosti kapaciteta, ne uključujući troškove kamata.

Neto prodajna vrednost predstavlja vrednost po kojoj zalihe mogu biti prodane u normalnim uslovima poslovanja, nakon umanjenja za troškove prodaje.

Obračun izlaza zaliha utvrđuje se metodom prosečne ponderisane cene.

**Umanjenje vrednosti imovine**

Na dan svakog bilansa stanja, Društvo preispituje knjigovodstvenu vrednost svoje materijalne i nematerijalne imovine da bi utvrdilo da li postoje indikacije da je došlo do gubitka po osnovu umanjenja vrednosti imovine. Ukoliko takve indikacije postoje, procenjuje se nadoknadivi iznos sredstva da bi se mogao utvrditi eventualni gubitak. Ako nije moguće proceniti nadoknadivi iznos pojedinog sredstva, Društvo procenjuje nadoknadivi iznos jedinice koja generiše novac, a kojoj to sredstvo pripada.

Nadoknadiva vrednost je neto prodajna cena ili vrednost u upotrebi, zavisno od toga koja je viša. Za potrebe procene vrednosti u upotrebi, procenjeni budući novčani tokovi diskontuju se do sadašnje vrednosti primenom diskontne stope pre oporezivanja koja odražava sadašnju tržišnu procenu vremenske vrednosti novca za rizike specifične za to sredstvo.

Ako je procenjen nadoknadivi iznos sredstva (ili jedinice koja generiše novac) manji od knjigovodstvene vrednosti, onda se knjigovodstvena vrednost tog sredstva umanjuje do nadoknadivog iznosa. Gubici od umanjenja vrednosti priznaju se odmah kao rashod, osim ako sredstvo prethodno nije bilo predmet revalorizacije. U tom slučaju deo gubitka, do iznosa revalorizacije, priznaje se u okviru ostalog sveobuhvatnog rezultata.

**Učešća u kapitalu zavisnih društava**

Zavisna društva su pravna lica koja se nalaze pod kontrolom Društva. Kontrola podrazumeva moć upravljanja finansijskim i poslovnim politikama zavisnog društva. Smatra se da kontrola postoji kada Društvo poseduje, direktno ili indirektno, više od polovine glasačkih prava u zavisnom društvu. Učešća u kapitalu zavisnih društava priznaju se po nabavnoj vrednosti.



**NAPOMENE UZ FINANSIJSKE IZVEŠTAJE**  
**31. decembar 2016. godine**

---

**3. PREGLED ZNAČAJNIH RAČUNOVODSTVENIH POLITIKA (NASTAVAK)****Finansijski instrumenti*****Klasifikacija finansijskih instrumenata***

Finansijska sredstva uključuju dugoročne finansijske plasmane, potraživanja, kratkoročne finansijske plasmane i gotovinu i gotovinske ekvivalente. Društvo klasifikuje finansijska sredstva u neku od sledećih kategorija: sredstva po fer vrednosti kroz bilans uspeha, investicije koje se drže do dospeća, krediti (zajmovi) i potraživanja i sredstva raspoloživa za prodaju. Klasifikacija zavisi od svrhe za koju su sredstva stečena. Rukovodstvo Društva utvrđuje klasifikaciju finansijskih sredstava prilikom inicijalnog priznavanja.

Finansijske obaveze uključuju dugoročne finansijske obaveze, kratkoročne finansijske obaveze, obaveze iz poslovanja i ostale kratkoročne obaveze. Društvo klasifikuje finansijske obaveze u dve kategorije: obaveze po fer vrednosti kroz bilans uspeha i ostale finansijske obaveze.

***Metod efektivne kamate***

Metod efektivne kamate je metod izračunavanja amortizovane vrednosti finansijskog sredstva ili finansijske obaveze i raspodele prihoda od kamate i rashoda od kamate tokom određenog perioda. Efektivna kamatna stopa je kamatna stopa koja tačno diskontuje buduće gotovinske isplate ili primanja tokom očekivanog roka trajanja finansijskog instrumenta ili gde je prikladno, tokom kraćeg perioda na neto knjigovodstvenu vrednost finansijskog sredstva ili finansijske obaveze.

Prihodi se priznaju na bazi efektivne kamate za dužničke instrumente, izuzev za one koji su iskazani po fer vrednosti u izveštaju o ukupnom rezultatu.

***Gotovina i gotovinski ekvivalenti***

Pod gotovinom i gotovinskim ekvivalentima podrazumevaju se novac u blagajni, sredstva na tekućim i deviznim računima kao i kratkoročni depoziti do tri meseca koje je moguće lako konvertovati u gotovinu i koji su predmet značajnog rizika od promene vrednosti.

***Kredit (zajmovi) i potraživanja***

Potraživanja od kupaca, krediti (zajmovi) i ostala potraživanja sa fiksnim ili odredivim plaćanjima koja se ne kotiraju na aktivnom tržištu klasifikuju se kao krediti (zajmovi) i potraživanja.

Kredit i potraživanja vrednuju se po amortizovanoj vrednosti, primenom metode efektivne kamate, umanjenoj za umanjene vrednosti po osnovu obezvređenja. Prihod od kamate se priznaje primenom metoda efektivne kamate, osim u slučaju kratkoročnih potraživanja, gde priznavanje prihoda od kamate ne bi bilo materijalno značajno.

**NAPOMENE UZ FINANSIJSKE IZVEŠTAJE**  
**31. decembar 2016. godine**

---

**3. PREGLED ZNAČAJNIH RAČUNOVODSTVENIH POLITIKA (NASTAVAK)****Finansijski instrumenti (nastavak)*****Umanjenja vrednosti finansijskih sredstava***

Na dan svakog bilansa stanja, Društvo procenjuje da li postoje objektivni dokazi da je došlo do umanjenja vrednosti finansijskog sredstva ili grupe finansijskih sredstava (osim sredstava iskazanih po fer vrednosti kroz bilans uspeha). Obevređenje finansijskih sredstava se vrši kada postoje objektivni dokazi da su, kao rezultat jednog ili više događaja koji su se desili nakon početnog priznavanja finansijskog sredstva, procenjeni budući novčani tokovi sredstava izmenjeni.

Obevređenje (ispravka vrednosti) potraživanja vrši se indirektno za iznos dospelih potraživanja koja nisu naplaćena u određenom periodu od datuma dospeća za plaćanje, a direktno ako je nemogućnost naplate izvesna i dokumentovana. Promene na računu ispravke vrednosti potraživanja evidentiraju se u korist ili na teret bilansa uspeha. Naplata otpisanih potraživanja knjiži se u bilansu uspeha kao ostali prihod.

***Ostale finansijske obaveze***

Ostale finansijske obaveze, uključujući obaveze po kreditima, inicijalno se priznaju po fer vrednosti primljenih sredstava, umanjene za troškove transakcije.

Nakon početnog priznavanja, ostale finansijske obaveze se vrednuju po amortizovanoj vrednosti korišćenjem metoda efektivne kamate. Trošak po osnovu kamata se priznaje u bilansu uspeha obračunskog perioda.

**Porez na dobitak*****Tekući porez***

Porez na dobitak predstavlja iznos koji se obračunava i plaća u skladu sa propisima o oporezivanju Republike Srbije. Konačni iznos obaveze poreza na dobitak utvrđuje se primenom poreske stope od 15% na poresku osnovicu utvrđenu u poreskom bilansu Društva. Poreska osnovica prikazana u poreskom bilansu uključuje dobitak prikazan u zvaničnom bilansu uspeha koji se koriguje za stalne razlike koje su definisane propisima o oporezivanju Republike Srbije.

Republički propisi ne predviđaju da se poreski gubici iz tekućeg perioda mogu koristiti kao osnova za povraćaj poreza plaćenog u prethodnim periodima. Međutim, gubici iz tekućeg perioda mogu se koristiti za umanjenje poreske osnovice budućih obračunskih perioda, ali ne duže od 5 godina.

***Odloženi porez***

Odloženi porez na dobitak se obračunava korišćenjem metode utvrđivanja obaveza prema bilansu stanja, za privremene razlike proizašle između knjigovodstvene vrednosti sredstva i obaveza u finansijskim izveštajima i njihove odgovarajuće poreske osnovice korišćene u izračunavanju oporezivog dobitka. Odložene poreske obaveze se priznaju za sve oporezive privremene razlike, dok se odložena poreska sredstva priznaju u meri u kojoj je verovatno da će oporezivi dobiti biti raspoloživi za korišćenje odbitnih privremenih razlika.

**NAPOMENE UZ FINANSIJSKE IZVEŠTAJE**  
**31. decembar 2016. godine**

---

**3. PREGLED ZNAČAJNIH RAČUNOVODSTVENIH POLITIKA (NASTAVAK)****Porez na dobitak (nastavak)*****Odloženi porez (nastavak)***

Odloženi porez se obračunava po poreskim stopama za koje se očekuje da će se primenjivati u periodu kada se sredstvo realizuje ili obaveza izmiruje. Odloženi porez se knjiži na teret ili u korist bilansa uspeha, osim kada se odnosi na pozicije koje se knjiže direktno u korist ili na teret ostalog sveobuhvatnog rezultata, i u tom slučaju se odloženi porez takođe raspoređuje u okviru ostalog sveobuhvatnog rezultata.

**Primanja zaposlenih*****Porezi i doprinosi na zarade i naknade zarada***

U skladu sa propisima koji se primenjuju u Republici Srbiji, Društvo je u obavezi da plaća doprinose državnim fondovima kojima se obezbeđuje socijalna sigurnost zaposlenih. Ove obaveze uključuju doprinose za zaposlene na teret poslodavca u iznosima obračunatim po stopama propisanim relevantnim zakonskim propisima. Društvo je, takođe, obavezno da od bruto plata zaposlenih obustavi doprinose i da ih, u ime zaposlenih, uplati tim fondovima. Doprinosi na teret poslodavca i doprinosi na teret zaposlenog se knjiže na teret rashoda perioda na koji se odnose.

Društvo nije uključeno u druge oblike penzijskih planova i nema nikakvih obaveza po ovim osnovama.

***Otpremnine***

U skladu sa Zakonom o radu i Kolektivnim ugovorom, Društvo ima obavezu da zaposlenom isplati otpremninu prilikom odlaska u penziju u iznosu dve prosečne zarade ostvarene u Republici Srbiji u mesecu koji prethodi mesecu odlaska u penziju. Društvo je izvršilo aktuarsku procenu sadašnje vrednosti ove obaveze i formiralo odgovarajuće rezervisanje po tom osnovu.

***Jubilarne nagrade***

Pored toga, Društvo je u obavezi da isplati i jubilarne nagrade za 10, 20 i 30 godina neprekidnog rada u Društvu. Jubilarna nagrada se utvrđuje na osnovu iznosa prosečne mesečne zarade u Društvu, ostvarene u mesecu koji prethodi mesecu isplate, i to u rasponu od 50% do 70% osnovne zarade.

**Lizing**

Lizing se klasifikuje kao finansijski lizing u svim slučajevima kada se ugovorom o lizingu na Društvo prenose svi rizici i koristi koje proizilaze iz vlasništva nad sredstvima. Svaki drugi lizing se klasifikuje kao operativni lizing.

**NAPOMENE UZ FINANSIJSKE IZVEŠTAJE**  
**31. decembar 2016. godine**

---

**3. PREGLED ZNAČAJNIH RAČUNOVODSTVENIH POLITIKA (NASTAVAK)****Lizing (nastavak)**

Sredstva koja se drže po ugovorima o finansijskom lizingu se priznaju u bilansu stanja Društva u visini sadašnjih minimalnih rata lizinga utvrđenih na početku perioda lizinga. Odgovarajuća obaveza prema davaocu lizinga se uključuje u bilans stanja kao obaveza po finansijskom lizingu. Sredstva koja se drže na bazi finansijskog lizinga amortizuju se tokom perioda korisnog veka trajanja ili perioda zakupa, u zavisnosti od toga koji je od ova dva perioda kraći.

Zakupi kod kojih zakupodavac zadržava značajniji deo rizika i koristi od vlasništva klasifikuju se kao operativni lizing. Plaćanja po osnovu ugovora o operativnom lizingu priznaju se u bilansu uspeha ravnomerno kao trošak tokom perioda trajanja lizinga.

**Prihodi i rashodi**

Prihodi od prodaje robe, proizvoda i izvršenih usluga priznaju se u bilansu uspeha pod uslovom da su svi rizici i koristi prešli na kupca. Prihodi od prodaje se evidentiraju u momentu isporuke robe i proizvoda ili izvršenja usluge. Prihodi se iskazuju po fakturnoj vrednosti, umanjenoj za odobrene popuste i porez na dodatu vrednost.

Rashodi se obračunavaju po načelu uzročnosti prihoda i rashoda.

**Preračunavanje strane valute**

Poslovne promene nastale u stranoj valuti su preračunate u dinare po srednjem kursu utvrđenom na međubankarskom tržištu deviza, koji je važio na dan poslovne promene.

Sredstva i obaveze iskazane u stranoj valuti na dan bilansa stanja, preračunati su u dinare po srednjem kursu utvrđenom na međubankarskom tržištu deviza za taj dan.

Neto pozitivne ili negativne kursne razlike, nastale prilikom poslovnih transakcija u stranoj valuti i prilikom preračuna pozicija bilansa stanja iskazanih u stranoj valuti, knjižene su u korist ili na teret bilansa uspeha.

Nemonetarne stavke koje se vrednuju po principu istorijskog troška izraženog u stranoj valuti preračunate su po istorijskom kursu važećem na dan inicijalne transakcije.

**Troškovi pozajmljivanja**

Troškovi pozajmljivanja se odnose na kamate i druge troškove koji nastaju u vezi sa pozajmljivanjem sredstava. Troškovi pozajmljivanja koji se mogu neposredno pripisati sticanju, izgradnji ili izradi sredstva koje se osposobljava za upotrebu, uključuju se u nabavnu vrednost ili cenu koštanja tog sredstva. Ostali troškovi pozajmljivanja priznaju se kao rashod perioda u kome su nastali.

**NAPOMENE UZ FINANSIJSKE IZVEŠTAJE**  
**31. decembar 2016. godine**

---

**4. ZNAČAJNE RAČUNOVODSTVENE PROCENE**

Sastavljanje finansijskih izveštaja zahteva od rukovodstva Društva da vrši procene i donosi pretpostavke koje mogu da imaju efekta na prezentovane vrednosti sredstava i obaveza i obelodanjanje potencijalnih potraživanja i obaveza na dan sastavljanja finansijskih izveštaja, kao i prihoda i rashoda u toku izveštajnog perioda. Ove procene i pretpostavke su zasnovane na prethodnom iskustvu, tekućim i očekivanim uslovima poslovanja i ostalim raspoloživim informacijama na dan sastavljanja finansijskih izveštaja. Stvarni rezultati mogu da se razlikuju od procenjenih iznosa.

Najznačajnija područja koja od rukovodstva zahtevaju vršenje procene i donošenje pretpostavki predstavljena su u daljem tekstu:

**Korisni vek nekretnina, postrojenja i opreme**

Društvo procenjuje preostali korisni vek nekretnina, postrojenja i opreme na kraju svake poslovne godine. Procena korisnog veka nekretnina, postrojenja i opreme je zasnovana na istorijskom iskustvu sa sličnim sredstvima, kao i predviđenim tehnološkim napretkom i promenama ekonomskih i industrijskih faktora.

Ukoliko se sadašnja procena razlikuje od prethodnih procena, promene u poslovnim knjigama Društva se evidentiraju u skladu sa MRS 8 „Računovodstvene politike, promene računovodstvenih procena i greške“. Ove procene mogu da imaju materijalno značajan efekat na knjigovodstvenu vrednost nekretnina, postrojenja i opreme kao i na iznos amortizacije tekućeg obračunskog perioda.

**Umanjenje vrednosti imovine**

Na dan bilansa stanja, Društvo vrši pregled knjigovodstvene vrednosti materijalne i nematerijalne imovine i procenjuje da li postoje indikacije za umanjeње vrednosti nekog sredstva. Prilikom procenjivanja umanjeња vrednosti, sredstva koja gotovinske tokove ne generišu nezavisno dodeljuju se odgovarajućoj jedinici koja generiše novac. Naknadne promene u dodeljivanju jedinici koja generiše novac ili u vremenu novčanih tokova mogu da utiču na knjigovodstvenu vrednost odnosne imovine.

**Ispravka vrednosti potraživanja**

Ispravka vrednosti sumnjivih i spornih potraživanja je izvršena na osnovu procenjenih gubitaka usled nemogućnosti kupaca da ispune svoje obaveze. Procena rukovodstva je zasnovana na starosnoj analizi potraživanja od kupaca, istorijskim otpisima, kreditnoj sposobnosti kupaca i promenama u postojećim uslovima prodaje. Ovo uključuje i pretpostavke o budućem ponašanju kupaca i očekivanoj budućoj naplati. Promene u uslovima poslovanja, delatnosti ili okolnostima vezanim za određene kupce mogu da imaju za posledicu korekciju ispravke vrednosti sumnjivih i spornih potraživanja obelodanjene u priloženim finansijskim izveštajima.

**NAPOMENE UZ FINANSIJSKE IZVEŠTAJE**  
**31. decembar 2016. godine**

---

**4. ZNAČAJNE RAČUNOVODSTVENE PROCENE (NASTAVAK)****Ispravka vrednosti zastarelih zaliha i zaliha sa usporenim obrtom**

Društvo vrši ispravku vrednosti zastarelih zaliha kao i zaliha sa usporenim obrtom. Pored toga, određene zalihe Društva vrednovane su po njihovoj neto prodajnoj vrednosti. Procena neto prodajne vrednosti zaliha izvršena je na osnovu najpouzdanijih raspoloživih dokaza u vreme vršenja procene. Ova procena uzima u obzir očekivano kretanje cene i troškova u periodu nakon datuma bilansa stanja i njena realnost zavisi od budućih događaja koji treba da potvrde uslove koji su postojali na dan bilansa stanja.

**Sudski sporovi**

Prilikom odmeravanja i priznavanja rezervisanja i utvrđivanja nivoa izloženosti potencijalnim obavezama koje se odnose na postojeće sudske sporove rukovodstvo Društva donosi određene procene. Ove procene su neophodne za utvrđivanje verovatnoće nastanka negativnog ishoda i određivanja iznosa neophodnog za konačno sudsko poravnanje. Usled inherentne neizvesnosti u postupku procenjivanja, stvarni gubici mogu da se razlikuju od gubitaka inicijalno utvrđenih procenom. Zbog toga se procene koriguju kada Društvo dođe do novih informacija, uglavnom uz podršku internih stručnih službi ili spoljnih savetnika. Izmene procena mogu da u značajnoj meri utiču na buduće poslovne rezultate.

**Odložena poreska sredstva**

Odložena poreska sredstva priznata su na sve neiskorišćene poreske kredite do mere do koje je izvesno da je nivo očekivanih budućih oporezivih dobitaka dovoljan da se neiskorišćeni poreski krediti mogu iskoristiti. Značajna procena od strane rukovodstva Društva je neophodna da bi se utvrdio iznos odloženih poreskih sredstava koja se mogu priznati, na osnovu perioda nastanka i visine budućih oporezivih dobitaka i strategije planiranja poreske politike.

**NAPOMENE UZ FINANSIJSKE IZVEŠTAJE**  
**31. decembar 2016. godine**

**5. NEKRETNINE, POSTROJENJA I OPREMA**

	u hiljadama RSD				
	Zemljište i građevinski objekti	Postrojenja i oprema	Ulaganja u tuđa sredstva	Investicije u toku i avansi	Ukupno
<b>Nabavna vrednost</b>					
1. januar 2015. godine	3.996.072	3.029.689	1.280	13.563	7.040.604
Nabavke u toku godine	-	-	-	227.200	227.200
Prenosi	31.234	181.101	-	(212.335)	-
Otuđenja i rashodovanja	-	(123.536)	-	-	(123.536)
31. decembar 2015. godine	<u>4.027.306</u>	<u>3.087.254</u>	<u>1.280</u>	<u>28.428</u>	<u>7.144.268</u>
1. januar 2016. godine	4.027.306	3.087.254	1.280	28.428	7.144.268
Nabavke u toku godine	-	-	-	71.318	71.318
Prenosi	5.719	33.807	5.878	(45.404)	-
Otuđenja i rashodovanja	(25.315)	(33.911)	(5.878)	(9.704)	(74.808)
31. decembar 2016. godine	<u>4.007.710</u>	<u>3.087.150</u>	<u>1.280</u>	<u>44.638</u>	<u>7.140.778</u>
<b>Ispravka vrednosti</b>					
1. januar 2015. godine	1.362.420	2.084.208	655	-	3.447.283
Amortizacija	94.248	198.731	85	-	293.064
Otuđenja i rashodovanja	-	(56.942)	-	-	(56.942)
31. decembar 2015. godine	<u>1.456.668</u>	<u>2.225.997</u>	<u>740</u>	<u>-</u>	<u>3.683.405</u>
1. januar 2016. godine	1.456.668	2.225.997	740	-	3.683.405
Amortizacija	90.245	183.869	86	-	274.200
Otuđenja i rashodovanja	(7.318)	(20.664)	-	-	(27.982)
31. decembar 2016. godine	<u>1.539.595</u>	<u>2.389.202</u>	<u>826</u>	<u>-</u>	<u>3.929.623</u>
<b>Sadašnja vrednost</b>					
31. decembar 2016. godine	<u><u>2.468.115</u></u>	<u><u>697.948</u></u>	<u><u>454</u></u>	<u><u>44.638</u></u>	<u><u>3.211.155</u></u>
31. decembar 2015. godine	<u><u>2.570.638</u></u>	<u><u>861.257</u></u>	<u><u>540</u></u>	<u><u>28.428</u></u>	<u><u>3.460.863</u></u>

Kao sredstvo obezbeđenja za vraćanje dugoročnih kredita Društvo je dalo u hipoteku više nekretnina čija sadašnja vrednost na dan 31. decembra 2016. godine iznosi 584.236 hiljada RSD (2015. godine – 618.811 hiljada RSD). Društvo u 2016 godini nije dalo u zalog opremu (2015. godine – 351.912 hiljada RSD).

**NAPOMENE UZ FINANSIJSKE IZVEŠTAJE**  
**31. decembar 2016. godine**

**6. DUGOROČNI FINANSIJSKI PLASMANI**

	<b>u hiljadama RSD</b>	
	<u>2016.</u>	<u>2015.</u>
Učešća u kapitalu zavisnih pravnih lica	486.988	486.988
Učešća u kapitalu ostalih pravnih lica	29.014	29.014
Dugoročni plasmani:		
- povezana pravna lica	2.013	1.983
- u zemlji	<u>15.166</u>	<u>26.890</u>
	533.181	544.875
Minus: ispravka vrednosti	<u>(25.769)</u>	<u>(25.769)</u>
	<b><u>507.412</u></b>	<b><u>519.106</u></b>

**Učešća u kapitalu zavisnih pravnih lica**

		<b>u hiljadama RSD</b>	
	<b>Učešće u %</b>	<u>2016.</u>	<u>2015.</u>
Kikindski mlin a.d. Kikinda	72,28%	<u>486.988</u>	<u>486.988</u>
		<b><u>486.988</u></b>	<b><u>486.988</u></b>

**Učešća u kapitalu ostalih pravnih lica**

	<b>u hiljadama RSD</b>	
	<u>2016.</u>	<u>2015.</u>
Učešća u kapitalu ostalih pravnih lica:		
- privredna društva u zemlji	<u>29.014</u>	<u>29.014</u>
	29.014	29.014
Minus: ispravka vrednosti	<u>(25.769)</u>	<u>(25.769)</u>
	<b><u>3.245</u></b>	<b><u>3.245</u></b>



**NAPOMENE UZ FINANSIJSKE IZVEŠTAJE**  
**31. decembar 2016. godine**

**7. ZALIHE**

	u hiljadama RSD	
	2016.	2015.
Nedovršena proizvodnja	872.488	5.319.495
Gotovi proizvodi	357.396	376.931
Roba	142.507	269.950
Materijal	226.083	202.196
Rezervni delovi	116.478	121.431
Alat i inventar	76.897	77.515
Dati avansi:		
- povezana pravna lica	592.667	1.123.770
- u zemlji	86.680	242.112
- u inostranstvu	177	3.165
Stalna sredstva namenjena prodaji	69	73
	<u>2.471.442</u>	<u>7.736.638</u>
Minus: ispravka vrednosti	<u>(70.568)</u>	<u>(74.174)</u>
	<b><u>2.400.874</u></b>	<b><u>7.662.464</u></b>

Kao sredstvo obezbeđenja za vraćanje kratkoročnog kredita od poslovne banke, Društvo je dalo u zalogu zalihe čija vrednost na dan 31. decembra 2016. godine iznosi 370.417 hiljada RSD.

**8. POTRAŽIVANJA PO OSNOVU PRODAJE**

	u hiljadama RSD	
	2016.	2015.
Kupci u zemlji:		
- povezana pravna lica	1.101.572	1.634.586
- ostala pravna lica	1.794.275	1.658.882
Kupci u inostranstvu:		
- povezana pravna lica	652.547	66.477
- ostala pravna lica	1.494.241	312.157
Ostala potraživanja po osnovu prodaje	9.644	8.728
	<u>5.052.279</u>	<u>3.680.830</u>
Minus: ispravka vrednosti	<u>(283.546)</u>	<u>(274.613)</u>
	<b><u>4.768.733</u></b>	<b><u>3.406.217</u></b>

U skladu sa poslovnim politikom, svoje proizvode, robu i usluge Društvo prodaje na odloženi rok koji u proseku iznosi 60 dana. Starosna struktura potraživanja na dan 31. decembra 2016. i 2015. godine predstavljena je na sledeći način:

**NAPOMENE UZ FINANSIJSKE IZVEŠTAJE**  
**31. decembar 2016. godine**

**8. POTRAŽIVANJA PO OSNOVU PRODAJE (NASTAVAK)**

	u hiljadama RSD	
	<u>2016.</u>	<u>2015.</u>
0-30 dana	3.171.935	2.355.420
30-60 dana	479.655	384.722
60-90 dana	348.023	251.707
90-180 dana	602.844	259.724
180-360 dana	54.629	56.667
preko 360 dana	395.193	372.590
	<u><b>5.052.279</b></u>	<u><b>3.680.830</b></u>

Na dospelja potraživanja Društvo ne vrši obračun zatezne kamate. Naplata potraživanja je obezbeđena teretom na imovini dužnika i bankarskim garancijama u iznosu od 172.419 hiljada RSD (2015. godine – 254.422 hiljada RSD).

Promene na ispravci vrednosti potraživanja za 2016. i 2015. godinu su bile sledeće:

	u hiljadama RSD	
	<u>2016.</u>	<u>2015.</u>
Stanje na početku godine	274.613	268.761
Nove ispravke u toku godine	16.177	10.896
Naplata prethodno ispravljenih potraživanja	(970)	(546)
Otpis prethodno ispravljenih potraživanja	(7.017)	(1.305)
Ostala povećanja/(smanjenja)	743	(3.193)
<b>Stanje na kraju godine</b>	<u><b>283.546</b></u>	<u><b>274.613</b></u>

**9. DRUGA POTRAŽIVANJA**

	u hiljadama RSD	
	<u>2016.</u>	<u>2015.</u>
Potraživanja za kamatu:		
- povezana pravna lica	555.941	240.133
- u zemlji	17.023	16.800
Potraživanja od državnih organa i organizacija	133.343	9.346
Potraživanja za više plaćen porez	62.759	-
Potraživanja od zaposlenih	16.838	17.136
Ostala potraživanja	30.148	47.280
	816.052	330.695
Minus: ispravka vrednosti	(34.029)	(18.516)
	<u><b>782.023</b></u>	<u><b>312.179</b></u>

**NAPOMENE UZ FINANSIJSKE IZVEŠTAJE**  
**31. decembar 2016. godine**

**10. KRATKOROČNI FINANSIJSKI PLASMANI**

	u hiljadama RSD	
	2016.	2015.
Kratkoročni krediti i plasmani:		
- povezana pravna lica	7.530.805	6.869.705
Potraživanja po osnovu primljenih menica u zemlji	426.555	391.625
Tekuća dospeća dugoročnih potraživanja	91.241	21.679
Ostali kratkoročni finansijski plasmani	76.892	17.653
	<u>8.125.493</u>	<u>7.300.662</u>
Minus: ispravka vrednosti	(343.054)	(289.360)
	<u><b>7.782.439</b></u>	<u><b>7.011.302</b></u>

Kratkoročni krediti i plasmani dati povezanim pravnim licima iskazani na dan 31. decembra 2016. godine u iznosu od 7.530.805 hiljada RSD (2015. godine – 6.869.705 hiljada RSD) se najvećim delom odnose na kratkoročne pozajmice date za održavanje likvidnosti. Fiksne kamatne stope na ove pozajmice na dan 31. decembra 2016. godine kreću se u rasponu od 5,40% godišnje do 7,70% godišnje (2015. godine – u rasponu od 5,50% godišnje do 7,70% godišnje), dok su se varijabilne kamatne stope kretale u rasponu od 1M EURIBOR+5,70% godišnje do 3M EURIBOR+6,55% godišnje (2015. godine 1M EURIBOR+5,70% godišnje do 3M EURIBOR+6,55% godišnje).

Valutna struktura kratkoročnih finansijskih plasmana na dan bilansa stanja je bila sledeća:

	u hiljadama RSD	
	2016.	2015.
EUR	7.530.805	6.461.637
RSD	594.688	839.025
	<u><b>8.125.493</b></u>	<u><b>7.300.662</b></u>

**11. GOTOVINA I GOTOVINSKI EKVIVALENTI**

	u hiljadama RSD	
	2016.	2015.
Tekući računi	245.328	265.177
Devizni računi	71.050	5.792
Ostala novčana sredstva	421	411
	<u><b>316.799</b></u>	<u><b>271.380</b></u>

**NAPOMENE UZ FINANSIJSKE IZVEŠTAJE**  
**31. decembar 2016. godine**

**12. OSNOVNI KAPITAL**

Osnovni kapital Društva iskazan na dan 31. decembra 2016. godine u iznosu od 2.757.548 hiljada RSD (2015. godine – 2.757.548 hiljada RSD) čini 272.485 običnih akcija (2015. godine – 272.485 običnih akcija), pojedinačne nominalne vrednosti od 10.120 RSD.

Stanje kapitala i broj akcija su registrovani kod Centralnog registra, depoa i kliringa hartija od vrednosti i kod Agencije za privredne registre.

Struktura osnovnog kapitala Društva data je u narednom pregledu:

	2016.		2015.	
	Broj akcija	% učešća	Broj akcija	% učešća
Agrokor d.d. Zagreb, Hrvatska	261.987	96,15%	261.958	96,14%
Otkupljene sopstvene akcije	1.032	0,38%	536	0,20%
Ostali akcionari	9.466	3,47%	9.991	3,66%
	<b>272.485</b>	<b>100,00%</b>	<b>272.485</b>	<b>100,00%</b>

**13. KRATKOROČNE FINANSIJSKE OBAVEZE**

	u hiljadama RSD	
	2016.	2015.
Kratkoročni krediti u zemlji:		
- povezana pravna lica	-	-
- u zemlji	1.726.737	4.320.409
	<u>1.726.737</u>	<u>4.320.409</u>
Tekuća dospeća dugoročnih kredita:		
- povezana pravna lica	-	3.040.653
- u inostranstvu	2.469.446	973.009
	<u>2.469.446</u>	<u>4.013.662</u>
Tekuće dospeće finansijskog lizinga	957	19.181
Obaveze po osnovu faktoringa	1.728	25.002
	<u>1.728</u>	<u>25.002</u>
	<b><u>4.198.868</u></b>	<b><u>8.378.254</u></b>

Obaveze Društva po osnovu kratkoročnih kredita na dan 31. decembra 2016. godine u iznosu od 1.726.737 hiljada RSD (2015. godine – 4.320.409 hiljadu RSD) se u celosti odnose na sredstva odobrena od strane poslovnih banaka za održavanje likvidnosti.

Kamatne stope na odobrena sredstva od strane poslovnih banaka na dan bilansa stanja kreću se u rasponu od 3M EURBOR+4,85% do referentne kamatne stopa NBS uvećane za 1% godišnje (2015. godine – 3M BELIBOR+3,60% do 3M EURIBOR+5,50% godišnje).

**NAPOMENE UZ FINANSIJSKE IZVEŠTAJE**  
**31. decembar 2016. godine**

**13. KRATKOROČNE FINANSIJSKE OBAVEZE (NASTAVAK)**

Obaveze Društva po osnovu tekućih dospeća dugoročnih kredita na dan 31. decembra 2016. godine u iznosu od 2.469.446 hiljada RSD (2015. godine – 4.013.662 hiljada RSD) najvećim delom odnose se na sredstva odobrena od banaka za održavanje tekuće likvidnosti. Kamatne stope na odobrena sredstva iznose 3M EURIBOR+4,95% godišnje i 3M EURIBOR+5,25% godišnje (2015. godine – 7,00% godišnje i 3M EURIBOR+5,25% godišnje).

Valutna struktura kratkoročnih finansijskih obaveza na dan bilansa stanja je bila sledeća:

	u hiljadama RSD	
	<u>2016.</u>	<u>2015.</u>
EUR	4.013.807	7.803.252
RSD	185.061	575.002
	<b><u>4.198.868</u></b>	<b><u>8.378.254</u></b>

**14. PRIMLJENI AVANSI, DEPOZITI I KAUCIJE**

	u hiljadama RSD	
	<u>2016.</u>	<u>2015.</u>
Obaveze za primljene avanse:		
- povezana pravna lica	-	169.960
- u zemlji	520.156	296.780
- u inostranstvu	43.886	776
	<b><u>564.042</u></b>	<b><u>467.516</u></b>

**15. OBAVEZE IZ POSLOVANJA**

	u hiljadama RSD	
	<u>2016.</u>	<u>2015.</u>
Dobavljači u zemlji:		
- povezana pravna lica	87.153	81.140
- ostala pravna lica	2.301.019	2.077.828
Dobavljači u inostranstvu:		
- povezana pravna lica	36.679	14.695
- ostala pravna lica	679.011	646.049
Ostale obaveze iz poslovanja	3.209	1.863
	<b><u>3.107.071</u></b>	<b><u>2.821.575</u></b>

**NAPOMENE UZ FINANSIJSKE IZVEŠTAJE**  
**31. decembar 2016. godine**

---

**16. PRIHODI OD PRODAJE ROBE**

	u hiljadama RSD	
	<u>2016.</u>	<u>2015.</u>
Prihodi od prodaje robe u zemlji:		
- povezana pravna lica	690.039	387.859
- ostala pravna lica	2.296.737	716.597
Prihodi od prodaje robe u inostranstvu:		
- povezana pravna lica	277.303	964
- ostala pravna lica	20.554	20.909
	<u><b>3.284.633</b></u>	<u><b>1.126.329</b></u>

**17. PRIHODI OD PRODAJE PROIZVODA I USLUGA**

	u hiljadama RSD	
	<u>2016.</u>	<u>2015.</u>
Prihodi od prodaje proizvoda i usluga u zemlji:		
- povezana pravna lica	2.266.189	2.156.474
- ostala pravna lica	6.618.460	7.230.358
Prihodi od prodaje proizvoda i usluga u inostranstvu:		
- povezana pravna lica	955.826	196.049
- ostala pravna lica	7.477.117	3.059.773
	<u><b>17.317.592</b></u>	<u><b>12.642.654</b></u>

**18. TROŠKOVI MATERIJALA**

	u hiljadama RSD	
	<u>2016.</u>	<u>2015.</u>
Troškovi materijala	9.166.611	9.684.197
Troškovi režijskog materijala	67.379	83.057
	<u><b>9.233.990</b></u>	<u><b>9.767.254</b></u>

**NAPOMENE UZ FINANSIJSKE IZVEŠTAJE**  
**31. decembar 2016. godine**

**19. TROŠKOVI ZARADA I OSTALI LIČNI RASHODI**

	u hiljadama RSD	
	<u>2016.</u>	<u>2015.</u>
Troškovi bruto zarada	745.524	703.204
Troškovi poreza i doprinosa na zarade na teret poslodavca	128.725	124.335
Troškovi naknada za prevoz radnika	26.543	26.445
Troškovi otpremnina	9.026	3.478
Ostali lični rashodi	45.971	40.461
	<u><b>955.789</b></u>	<u><b>897.923</b></u>

**20. TROŠKOVI PROIZVODNIH USLUGA**

	u hiljadama RSD	
	<u>2016.</u>	<u>2015.</u>
Troškovi reklame i propagande	538.009	534.747
Troškovi zakupnina	164.121	141.932
Troškovi usluga održavanja	90.799	95.508
Troškovi transportnih usluga	50.360	32.568
Troškovi komunalnih usluga	24.132	21.575
Troškovi ostalih usluga	131.961	45.321
	<u><b>999.382</b></u>	<u><b>871.651</b></u>

**21. FINANSIJSKI PRIHODI**

	u hiljadama RSD	
	<u>2016.</u>	<u>2015.</u>
Prihodi od kamata:		
- povezana pravna lica	439.064	397.706
- ostala pravna lica	6.621	26.101
Pozitivne kursne razlike:		
- povezana pravna lica	19.094	5.948
- ostala pravna lica	19.176	33.109
Prihodi po osnovu efekata valutne klauzule:		
- povezana pravna lica	96.944	49.960
- ostala pravna lica	4.879	43.097
	<u><b>585.778</b></u>	<u><b>555.921</b></u>

**NAPOMENE UZ FINANSIJSKE IZVEŠTAJE**  
**31. decembar 2016. godine**

**22. FINANSIJSKI RASHODI**

	u hiljadama RSD	
	<u>2016.</u>	<u>2015.</u>
Rashodi kamata:		
- povezana pravna lica	145.468	60.119
- ostala pravna lica	309.613	409.161
Negativne kursne razlike:		
- povezana pravna lica	48.655	67.893
- ostala pravna lica	40.088	52.203
Rashodi po osnovu efekata valutne klauzule:		
- povezana pravna lica	-	14.534
- ostala pravna lica	59.390	55.336
	<u><b>603.214</b></u>	<u><b>659.246</b></u>

**23. OSTALI RASHODI**

	u hiljadama RSD	
	<u>2016.</u>	<u>2015.</u>
Gubici po osnovu prodaje i rashodovanja:		
- učešća u kapitalu	-	1.571.564
- nekretnina, postrojenja i opreme	11.072	3.320
- materijala	39.557	27.454
Naknadno odobreni rabati	757	3.679
Ostali poslovni rashodi	70.674	134.358
	<u><b>122.060</b></u>	<u><b>1.740.375</b></u>

**24. POREZ NA DOBITAK**

**Komponente poreza na dobitak**

	u hiljadama RSD	
	<u>2016.</u>	<u>2015.</u>
Tekući poreski rashod	(103.899)	(166.658)
Odloženi poreski rashod	(45.996)	(76.319)
	<u><b>(149.895)</b></u>	<u><b>(242.977)</b></u>



**NAPOMENE UZ FINANSIJSKE IZVEŠTAJE**  
**31. decembar 2016. godine**

**24. POREZ NA DOBITAK (NASTAVAK)**

**Usaglašavanje (gubitka)/dobitka pre oporezivanja i poreske osnovice**

	u hiljadama RSD	
	<b>2016.</b>	<b>2015.</b>
Dobitak/(gubitak) pre oporezivanja	836.837	(67.773)
Porez na dobitak po zakonskoj stopi od 15% ( 2015: 15%)	(125.526)	-
Poreski efekti rashoda koji se ne priznaju u poreskom bilansu	(24.730)	(18.385)
Poreski efekti prihoda koji se ne priznaju u poreskom Bilansu	9	-
Poreski efekti kapitalnih dobitaka	1.079	(235.735)
Ostalo	727	(11.143)
	<b>(149.895)</b>	<b>(242.977)</b>
<i>Efektivna poreska stopa</i>	<b>17,91%</b>	-

**Odložena poreska sredstva**

Odložena poreska sredstva na dan 31. decembra 2016. godine iznose 127.787 hiljada RSD (2015. godine – 173.862 hiljade RSD), a odnose se na privremene razlike po sledećim pozicijama:

	Stanje na početku godine	Odloženi poreski prihod/(rashod)	Ostali sveobuhvatni dobitak/(gubitak)	Stanje na kraju godine
<b>2016.</b>				
<i>Privremene razlike:</i>				
Poreski kredit	153.609	(51.174)		102.435
Nekretnine, postrojenja i oprema i nematerijalna ulaganja	16.669	4.684	-	21.353
Dugoročna rezervisanja za otpremnine	3.316	363	(79)	3.600
Neplaćeni javni prihodi	268	119	-	387
Neplaćena ostala primanja zaposlenih	-	12	-	12
	<b>173.862</b>	<b>(45.996)</b>	<b>(79)</b>	<b>127.787</b>
<b>2015.</b>				
<i>Privremene razlike:</i>				
Poreski kredit	235.694	(82.085)	-	153.609
Nekretnine, postrojenja i oprema i nematerijalna ulaganja	14.092	2.577	-	16.669
Dugoročna rezervisanja za otpremnine	14	3.292	10	3.316
Neplaćeni javni prihodi	371	(103)	-	268
	<b>250.171</b>	<b>(76.319)</b>	<b>10</b>	<b>173.862</b>

**NAPOMENE UZ FINANSIJSKE IZVEŠTAJE**  
**31. decembar 2016. godine**

---

**24. POREZ NA DOBITAK (NASTAVAK)**

**Neiskorišćeni poreski krediti**

Pregled neiskorišćenih poreskih kredita i rokovi do kada mogu da budu iskorišćeni prikazani su kao što sledi:

	<b>u hiljadama RSD</b>	
	<b>2016.</b>	<b>2015.</b>
od jedne do pet godina	102.435	153.609
	<b>102.435</b>	<b>153.609</b>

**25. ZARADA PO AKCIJI**

Društvo izračunava osnovnu zaradu po akciji kao odnos neto dobitka iz kontinuiranog poslovanja koji pripada akcionarima koji poseduju obične akcije i ponderisanog prosečnog broja običnih akcija u opticaju za period, ne uzimajući u obzir sopstvene akcije stečene u toku godine od strane Društva.

Proračun zarade po akciji za 2016. i 2015. godinu izvršen je na osnovu sledećih podataka:

	<b>u hiljadama RSD</b>	
	<b>2016.</b>	<b>2015.</b>
Neto dobitak/(gubitak) tekuće godine	686.942	(310.750)
Ponderisani broj običnih akcija	271.609	220.396

**NAPOMENE UZ FINANSIJSKE IZVEŠTAJE**  
**31. decembar 2016. godine**

**26. TRANSAKCIJE SA POVEZANIM LICIMA**

U okviru svojih redovnih poslovnih aktivnosti Društvo obavlja transakcije sa povezanim licima. U toku 2016. i 2015. godine obavljene su sledeće transakcije sa povezanim pravnim licima:

	u hiljadama RSD	
	2016.	2015.
<b>PRIHODI OD PRODAJE</b>		
<b>Prihodi od prodaje robe:</b>		
- zavisna pravna lica	378.943	61.641
- ostala povezana pravna lica	588.399	327.182
<b>Prihodi od prodaje proizvoda i usluga:</b>		
- zavisna pravna lica	18.570	42.997
- ostala povezana pravna lica	3.203.445	2.309.526
	<b>4.189.357</b>	<b>2.741.346</b>
<b>FINANSIJSKI PRIHODI</b>		
- matično pravno lice	7	227
- zavisna pravna lica	13.432	26.710
- ostala povezana pravna lica	541.663	426.677
	<b>555.102</b>	<b>453.614</b>
<b>OSTALI PRIHODI</b>		
- zavisna pravna lica	1	3.169
- ostala povezana pravna lica	26.136	58.668
	<b>26.137</b>	<b>61.837</b>
<b>NABAVKE</b>		
-matično pravno lice	76.048	-
- zavisna pravna lica	134.514	209.292
- ostala povezana pravna lica	796.742	741.472
	<b>1.007.304</b>	<b>950.764</b>
<b>FINANSIJSKI RASHODI</b>		
- matično društvo	187.460	77.483
- zavisna pravna lica	-	2.668
- ostala povezana pravna lica	6.663	62.395
	<b>194.123</b>	<b>142.546</b>

**NAPOMENE UZ FINANSIJSKE IZVEŠTAJE**  
**31. decembar 2016. godine**

**26. TRANSAKCIJE SA POVEZANIM LICIMA (NASTAVAK)**

	u hiljadama RSD	
	2016.	2015.
<b>POTRAŽIVANJA I PLASMANI</b>		
<b>Potraživanja za date avanse:</b>		
- ostala povezana pravna lica	592.667	1.123.770
	<b>592.667</b>	<b>1.123.770</b>
<b>Potraživanja od kupaca:</b>		
- zavisna pravna lica	313.660	10.197
- ostala povezana pravna lica	1.440.459	1.690.866
	<b>1.754.119</b>	<b>1.701.063</b>
<b>Potraživanja za kamate:</b>		
- zavisna pravna lica	-	-
- ostala povezana pravna lica	555.941	240.133
	<b>555.941</b>	<b>240.133</b>
<b>Dugoročni finansijski plasmani:</b>		
- ostala povezana pravna lica	2.013	1.983
	<b>2.013</b>	<b>1.983</b>
<b>Kratkoročni finansijski plasmani:</b>		
- zavisna pravna lica	928.685	243.252
- ostala povezana pravna lica	6.602.120	6.626.453
	<b>7.530.805</b>	<b>6.869.705</b>
	<b>10.435.545</b>	<b>9.936.654</b>
<b>OBAVEZE</b>		
<b>Kratkoročni krediti:</b>		
- ostala povezana pravna lica	-	-
	-	-
<b>Tekuća dospeća dugoročnih kredita:</b>		
- matično društvo	-	3.040.653
	-	<b>3.040.653</b>
<b>Primljeni avansi:</b>		
- ostala povezana pravna lica	-	169.960
	-	<b>169.960</b>
<b>Obaveze prema dobavljačima:</b>		
- matično društvo	699	-
- zavisna pravna lica	3	28.650
- ostala povezana pravna lica	123.130	67.185
	<b>123.832</b>	<b>95.835</b>
<b>Obaveze za kamatu:</b>		
- matično društvo	-	39.613
	<b>123.832</b>	<b>3.346.061</b>

**NAPOMENE UZ FINANSIJSKE IZVEŠTAJE**  
**31. decembar 2016. godine**

---

**26. TRANSAKCIJE SA POVEZANIM LICIMA (NASTAVAK)**

Ključno rukovodstvo Društva čine direktori (izvršni i neizvršni) i članovi Nadzornog odbora. Naknade plaćene ili plative ključnom rukovodstvu po osnovu njihovog rada prikazane su u tabeli koja sledi:

	u hiljadama RSD	
	<u>2016.</u>	<u>2015.</u>
Zarade i bonusi	<u>75.274</u>	<u>63.032</u>
	<u><b>75.274</b></u>	<u><b>63.032</b></u>

**27. INFORMACIJE O SEGMENTIMA**

Segmenti poslovanja predstavljaju komponente Društva koje ostvaruju prihode i rashode, čije poslovne rezultate redovno pregleda rukovodstvo Društva i za koje postoje raspoložive zasebne finansijske informacije.

Rukovodstvo Društva je organizovalo poslovanje sa stanovišta svojih proizvoda i usluga. U tom kontekstu, postoje dva segmenta poslovanja. Shodno tome, na dan 31. decembra 2016. godine Društvo je imalo 2 segmenta o kojima se izveštava.

Kratak opis proizvoda i usluga svakog od segmenata o kome se izveštava je sledeći:

- Pogon Uljara proizvodi sirova, rafinisana i ambalažirana ulja;
- Pogon Bima proizvodi biljne masti, biljne mrsi, margarine, majoneze, prelive, emulgatore i aditive.

Računovodstvene politike primenjene prilikom sastavljanja finansijskih informacija o segmentima o kojima se izveštava su identične računovodstvenim politikama Društva obelodanjenim u napomeni 3 uz finansijske izveštaje.

Informacije o segmentima o kojima se izveštava su date u nastavku teksta. Iznosi za prethodnu godinu su reklasifikovani u skladu sa MSFI 8 „Segmenti poslovanja“.

**NAPOMENE UZ FINANSIJSKE IZVEŠTAJE**  
**31. decembar 2016. godine**

**27. INFORMACIJE O SEGMENTIMA (NASTAVAK)**

**Prihodi i rezultat**

	<b>Prihodi po segmentima</b>		<b>u hiljadama RSD</b>		
	<b>2016.</b>	<b>2015.</b>	<b>Rezultat po segmentima</b>	<b>2016.</b>	<b>2015.</b>
Pogon Uljara	13.130.929	8.296.877	984.258	1.359.654	
Pogon Bima	4.047.650	4.297.520	1.391.110	1.586.037	
	<b>17.178.579</b>	<b>12.594.397</b>	<b>2.375.368</b>	<b>2.945.691</b>	
Ostali poslovni prihodi			3.461.066	2.442.404	
Ostali poslovni rashodi			(4.878.505)	(3.818.608)	
Finansijski prihodi			585.778	555.921	
Finansijski rashodi			(603.214)	(659.246)	
Ostali prihodi			132.530	249.938	
Ostali rashodi			(236.186)	(1.783.873)	
<b>Rezultat pre oporezivanja</b>			<b>836.837</b>	<b>(67.773)</b>	

Prihodi po segmentima prikazani u prethodnoj tabeli se odnose na prihode ostvarene od eksternih kupaca. U toku 2016. i 2015. godine nije bilo interne realizacije.

Rezultat po segmentima predstavlja dobitak svakog segmenta pre raspodele ostalih poslovnih prihoda, ostalih poslovnih rashoda, finansijskih prihoda, finansijskih rashoda, ostalih prihoda, ostalih rashoda i poreza na dobitak. Ovakav rezultat predstavlja meru koja se dostavlja rukovodstvu Društva u svrhu donošenja odluke o alociranju resursa tom segmentu i ocenjivanju njegovih performansi.

**Imovina**

Imovina segmenata na dan bilansa stanja data je u pregledu koji sledi:

	<b>u hiljadama RSD</b>	
	<b>2016.</b>	<b>2015.</b>
Pogon Uljara	3.727.727	8.457.226
Pogon Bima	669.526	669.871
Ukupna imovina po segmentima	4.397.253	9.127.097
Imovina koja se ne može raspodeliti po segmentima	15.799.945	14.029.872
Ukupna imovina	<b>20.197.198</b>	<b>23.156.969</b>

Zajednički korišćena imovina alocirana je na osnovu prihoda ostvarenog od strane svakog segmenta, odnosno broja zaposlenih u svakom od segmenata koji koriste zajedničku imovinu. Imovina koja se ne može raspodeliti nije alocirana po segmentima jer se njom upravlja na nivou Društva.

**NAPOMENE UZ FINANSIJSKE IZVEŠTAJE**  
**31. decembar 2016. godine**

**27. INFORMACIJE O SEGMENTIMA (NASTAVAK)**

**Informacije o prihodima od prodaje**

	u hiljadama RSD	
	<u>2016.</u>	<u>2015.</u>
Pripremljeno zrno suncokreta i soje	4.002.123	-
Rafinisana i sirova ulja	6.770.944	5.865.925
Sojina i suncokretova sacma	2.181.827	2.245.805
Margarini	2.132.665	2.120.087
Majonezi	1.015.460	1.021.706
Biljne masti i mrsi	744.234	1.021.482
Nusproizvodi	172.939	174.021
Prelivi, sosevi i ren	150.474	128.551
Emulgatori i aditivi	4.817	5.694
Ostali proizvodi i usluge	3.426.742	1.185.712
	<u><b>20.602.225</b></u>	<u><b>13.768.983</b></u>

**Geografske informacije o prihodima od prodaje**

Prihodi od prodaje ostvareni po tržištima u 2016. i 2015. godini su kao što sledi:

	u hiljadama RSD	
	<u>2016.</u>	<u>2015.</u>
Srbija bez Kosova	11.277.440	9.902.120
Makedonija	785.747	601.324
Kosovo	593.986	589.168
Crna Gora	306.192	320.170
Hrvatska	1.161.863	166.928
Bosna i Hercegovina	11.021	23.671
Ostale zemlje	6.465.976	2.165.602
	<u><b>20.602.225</b></u>	<u><b>13.768.983</b></u>

**Informacije o najvećim kupcima**

U okviru prihoda od prodaje Pogona Uljara i Pogona Bima iskazanih u iznosu od 13.130.929 hiljada RSD, odnosno 4.047.650 hiljada RSD (2015. godine – 8.296.877 hiljada RSD, odnosno 4.297.520 hiljada RSD) su uključeni prihodi u iznosu od 3.688.351 hiljada RSD (2015. godine – 2.016.020 hiljada RSD) od najvećeg kupca Društva.

**NAPOMENE UZ FINANSIJSKE IZVEŠTAJE**  
**31. decembar 2016. godine**

**28. UPRAVLJANJE FINANSIJSKIM RIZICIMA**

**Ciljevi upravljanja finansijskim rizicima**

Poslovanje Društva je izloženo različitim finansijskim rizicima: tržišnom riziku, kreditnom riziku i riziku likvidnosti. Program upravljanja finansijskim rizicima Društva je usmeren na nemogućnost predviđanja događaja na finansijskim tržištima i teži minimiziranju mogućih negativnih efekata na finansijske performanse Društva.

Društvo ne koristi nikakve finansijske instrumente zaštite od efekata finansijskih rizika na poslovanje iz razloga što takvi instrumenti nisu u širokoj upotrebi, niti postoji organizovano tržište takvih instrumenata u Republici Srbiji.

**Tržišni rizik**

Tržišni rizik se odnosi na rizik da određene promene tržišnih cena, kao što su promene cena najznačajnijih sirovina, kurseva stranih valuta i promena kamatnih stopa, mogu da utiču na visinu prihoda Društva ili vrednost njegovih finansijskih instrumenata. Zadatak upravljanja tržišnim rizicima jeste da se upravlja i kontroliše izloženost tržišnim rizicima u okviru prihvatljivih pokazatelja, uz optimizaciju prinosa Društva.

**Robni rizik (rizik promene cena)**

Varijabilnost cena najznačajnijih sirovina je značajan element u poslovnom okruženju Društva.

Društvo sklapa ugovore s fiksnim cenama s dugogodišnjim dobavljačima, kao i načelne ugovore kojima se definišu uslovi u skladu sa kretanjima na tržištu. Rukovodstvo Društva redovno prati svetske trendove na robnim berzama i na osnovu toga, reaguje na tržištu u trenutku kada određena sirovina postiže povoljnu cenu. Društvo ne koristi forward ugovore u svrhu upravljanja rizicima promene cena najznačajnijih sirovina.

**Devizni rizik**

Izloženost Društva deviznom riziku prvenstveno se odnosi na ostale dugoročne finansijske plasmane, kratkoročne finansijske plasmane, potraživanja, gotovinu i gotovinske ekvivalente, dugoročne kredite, ostale dugoročne obaveze, kratkoročne finansijske obaveze i obaveze iz poslovanja denominirane u stranoj valuti.

Knjigovodstvena vrednost monetarnih sredstava i obaveza Društva u stranim valutama na dan izveštavanja je sledeća:

	Imovina		u hiljadama RSD Obaveze	
	2016.	2015.	2016.	2015.
EUR	9.811.482	6.955.988	4.743.282	8.510.597
USD	-	-	-	-
Ostale valute	-	-	-	-
	<b>9.811.482</b>	<b>6.955.988</b>	<b>4.743.282</b>	<b>8.510.597</b>



**NAPOMENE UZ FINANSIJSKE IZVEŠTAJE**  
**31. decembar 2016. godine**

**28. UPRAVLJANJE FINANSIJSKIM RIZICIMA (NASTAVAK)**

**Tržišni rizik (nastavak)**

**Devizni rizik (nastavak)**

Na osnovu obelodanjene strukture monetarne imovine i obaveza u stranim valutama evidentno je da je Društvo pre svega osetljivo na promene deviznog kursa EUR.

U sledećoj tabeli prikazana je osetljivost Društva na apresijaciju i depresijaciju RSD za 10% u odnosu na EUR. Stopa osetljivosti od 10% predstavlja procenu rukovodstva Društva u pogledu mogućih promena kursa RSD u odnosu na EUR.

	2016.		u hiljadama RSD 2015.	
	+10%	-10%	+10%	-10%
	EUR	506.820	(506.820)	(155.461)
	<b>506.820</b>	<b>(506.820)</b>	<b>(155.461)</b>	<b>155.461</b>

**Kamatni rizik**

Društvo je izloženo riziku promene kamatnih stopa na sredstvima i obavezama kod kojih je kamatna stopa varijabilna. Ovaj rizik zavisi od finansijskog tržišta i Društvo nema na raspolaganju instrumente kojima bi ublažilo njegov uticaj.

Struktura monetarnih sredstava i obaveza na dan 31. decembra 2016. i 2015. godine sa stanovišta izloženosti kamatnom riziku data je u sledećem pregledu:

	u hiljadama RSD	
	2016.	2015.
<b>Finansijska sredstva</b>		
Nekamatnosna	6.084.946	4.217.110
Kamatnosna (fiksna kamatna stopa)	5.890.778	5.254.201
Kamatnosna (varijabilna kamatna stopa)	1.642.552	1.617.991
	<b>13.618.276</b>	<b>11.089.302</b>
<b>Finansijske obaveze</b>		
Nekamatnosne	3.127.726	3.000.863
Kamatnosne (fiksna kamatna stopa)	246.944	3.283.905
Kamatnosne (varijabilna kamatna stopa)	3.950.196	5.069.347
	<b>7.324.866</b>	<b>11.354.115</b>

**NAPOMENE UZ FINANSIJSKE IZVEŠTAJE**  
**31. decembar 2016. godine**

**28. UPRAVLJANJE FINANSIJSKIM RIZICIMA (NASTAVAK)**

**Tržišni rizik (nastavak)**

**Kamatni rizik (nastavak)**

Naredna tabela prikazuje analizu osetljivosti neto dobitka za tekuću poslovnu godinu na realno moguće promene u kamatnim stopama za 1% (2015. godine - 1%), počev od 1. januara. Povećanje odnosno smanjenje od 1% predstavlja realno moguću promenu kamatnih stopa, imajući u vidu postojeće tržišne uslove. Ova analiza primenjena je na finansijske instrumente Društva koji su postojali na dan bilansa stanja i pretpostavlja da su sve ostale varijable nepromenjene.

	u hiljadama RSD			
	2016.		2015.	
	+1%	-1%	+1%	-1%
Finansijska sredstva	16.426	(16.426)	16.180	(16.180)
Finansijske obaveze	(39.502)	39.502	(50.693)	50.693
	<b>(23.076)</b>	<b>23.076</b>	<b>(34.513)</b>	<b>34.513</b>

**Kreditni rizik**

Društvo je izloženo kreditnom riziku koji predstavlja rizik da dužnici neće biti u mogućnosti da dugovanja prema Društvu izmire u potpunosti i na vreme, što bi imalo za rezultat finansijski gubitak Društva. Kreditni rizik obuhvata dugoročne i kratkoročne finansijske plasmane, potraživanja i date garancije i jemstva trećim licima.

U Republici Srbiji ne postoje specijalizovane rejting agencije koje vrše nezavisnu klasifikaciju i rangiranje privrednih društava. Usled toga, Društvo je prinuđeno da koristi ostale javno dostupne finansijske informacije (npr. podatke o bonitetu koje pruža Agencija za privredne registre) i interne istorijske podatke o saradnji sa određenim poslovnim partnerom u cilju određivanja njegovog boniteta. Na osnovu boniteta kupca, utvrđuje se iznos njegove maksimalne kreditne izloženosti, u skladu sa poslovnom politikom usvojenom od strane rukovodstva Društva. Iznos maksimalne kreditne izloženosti revidira se najmanje jednom godišnje.

U slučaju povećanja iznosa dospelih potraživanja i shodno tome povećane izloženosti kreditnom riziku, Društvo primenjuje mehanizme predviđene poslovnom politikom.

Društvo ima značajnu koncentraciju kreditnog rizika, jer se njegova potraživanja i plasmani značajnim delom odnose na povezana pravna lica.

**Rizik likvidnosti**

Rukovodstvo Društva upravlja rizikom likvidnosti na način koji mu obezbeđuje da Društvo u svakom trenutku ispunjava sve svoje obaveze. Društvo upravlja rizikom likvidnosti održavajući odgovarajuće novčane rezerve, praćenjem planiranih i stvarnih novčanih tokova i održavanjem adekvatnog odnosa dospeća finansijskih sredstava i obaveza.

**NAPOMENE UZ FINANSIJSKE IZVEŠTAJE**  
**31. decembar 2016. godine**

**28. UPRAVLJANJE FINANSIJSKIM RIZICIMA (NASTAVAK)**

**Rizik likvidnosti (nastavak)**

Ročnost dospeća finansijskih obaveza Društva data je u sledećoj tabeli:

	2016. godina		2015. godina	
	do		do	
	1 godine	Ukupno	1 godine	Ukupno
Dugoročni krediti	2.469.446	2.469.446	4.013.662	4.013.662
Finansijski lizing	957	957	19.181	19.181
Kratkoročni krediti	1.726.737	1.726.737	4.320.409	4.320.409
Obaveze po osnovu faktoringa	1.728	1.728	25.002	25.002
Obaveze iz poslovanja	3.107.071	3.107.071	2.821.575	2.821.575
Ostale kratkoročne obaveze	18.926	18.926	154.286	154.286
	<b>7.324.865</b>	<b>7.324.865</b>	<b>11.354.115</b>	<b>11.354.115</b>

Prikazani iznosi zasnovani su na nediskontovanim novčanim tokovima na osnovu najranijeg datuma na koji će Društvo biti obavezno da takve obaveze namiri.

**29. UPRAVLJANJE RIZIKOM KAPITALA**

U postupku upravljanja kapitalnim rizikom, rukovodstvo Društva ima za cilj očuvanje mogućnosti da posluje po principu stalnosti poslovanja, istovremeno maksimizirajući prinose vlasnicima i drugim interesnim stranama putem optimizacije odnosa duga i kapitala. Rukovodstvo Društva pregleda strukturu kapitala na godišnjoj osnovi.

Društvo analizira kapital kroz pokazatelj zaduženosti. Ovaj pokazatelj izračunava se kao odnos neto zaduženosti i ukupnog kapitala. Neto zaduženost se obračunava tako što se ukupne finansijske obaveze (kratkoročne i dugoročne) umanje za gotovinu i gotovinske ekvivalente. Ukupan kapital predstavlja zbir svih kategorija kapitala prikazanih u bilansu stanja i neto zaduženosti.

Pokazatelji zaduženosti na dan 31. decembra 2016. i 2015. godine su bili sledeći:

	u hiljadama RSD	
	2016.	2015.
Ukupna zaduženost	4.198.868	8.378.254
Gotovina i gotovinski ekvivalenti	316.799	271.380
Neto zaduženost	3.882.069	8.106.874
Kapital	11.876.669	11.209.321
Ukupan kapital	15.758.738	19.316.195
<b>Pokazatelj zaduženosti</b>	<b>24,63%</b>	<b>41,97%</b>

**NAPOMENE UZ FINANSIJSKE IZVEŠTAJE**  
**31. decembar 2016. godine**

---

**30. FER VREDNOST FINANSIJSKIH INSTRUMENTATA**

Na dan 31. decembra 2016. i 2015. godine Društvo nije imalo finansijskih sredstava i obaveza koja se nakon početnog priznavanja vrednuju po fer vrednosti.

Knjigovodstvene vrednosti finansijskih instrumenata obelodanjene u bilansu stanja Društva po amortizovanoj vrednosti približno su jednake njihovim fer vrednostima.

**31. POTENCIJALNE OBAVEZE**

**Sudski sporovi**

Procenjena vrednost sudskih sporova koji se na dan 31. decembra 2016. godine vode protiv Društva iznosi 157.172 hiljada RSD (2015. godine – 384.637 hiljada RSD). Iznosi konačnih gubitaka po osnovu sudskih sporova mogu biti uvećani po osnovu obračunatih zatezних kamata do datuma okončanja sporova, odnosno do datuma konačnih isplata po sporovima. Rukovodstvo smatra da sudski sporovi koji se vode protiv Društva neće prouzrokovati materijalno značajne štete po Društvo.

**Data jemstva**

Potencijalne obaveze Društva na dan 31. decembra 2016. godine po osnovu jemstava datih povezanim pravnim licima iznose 4.348.345 hiljada RSD (2015. godine – 5.363.218 hiljade RSD) i nepovezanim licima iznose 185.208 hiljada RSD.

**32. PREUZETE OBAVEZE**

U obavljanju svojih redovnih poslovnih aktivnosti Društvo uzima u zakup magacin za skladištenje, vozila i poljoprivredne mašine. Ugovori o zakupu (operativnom lizingu) zaključuju se na period od 5 godina, bez mogućnosti jednostranog raskida ugovora.

Ukupna buduća minimalna plaćanja lizinga prema neopozivim ugovorima o operativnom lizingu prikazana su u sledećem pregledu:

	u hiljadama RSD	
	2016.	2015.
do 1 godine	106.404	119.388
od 1 do 5 godina	77.445	135.863
	<b>183.849</b>	<b>255.251</b>

**NAPOMENE UZ FINANSIJSKE IZVEŠTAJE**  
**31. decembar 2016. godine**

---

**33. PORESKE RIZICI**

Poreski propisi Republike Srbije se često različito tumače i predmet su čestih izmena. Tumačenje poreskih propisa od strane poreskih vlasti u odnosu na transakcije i aktivnosti Društva mogu se razlikovati od tumačenja rukovodstva. Usled toga, transakcije mogu biti osporene od strane poreskih vlasti i Društvu može biti određen dodatni iznos poreza, kazni i kamata. Period zastarelosti poreske obaveze je pet godina, odnosno poreske vlasti imaju pravo da odrede plaćanje neizmirenih obaveza u roku od pet godina od kada je obaveza nastala.

Pored navedenog, Društvo ima značajne transakcije sa povezanim pravnim licima. Iako rukovodstvo Društva smatra da Društvo poseduje dovoljnu i adekvatnu prateću dokumentaciju u vezi sa transfernim cenama, postoji neizvesnost da se zahtevi i tumačenja poreskih i drugih organa razlikuju od tumačenja rukovodstva. Rukovodstvo Društva smatra da eventualna različita tumačenja neće imati materijalno značajnih posledica po finansijske izveštaje Društva.

**34. USAGLAŠAVANJE POTRAŽIVANJA I OBAVEZA**

Društvo je izvršilo usaglašavanje svojih potraživanja i obaveza sa stanjem na dan 31. decembra 2016. i 2015. godine. U postupku usaglašavanja sa poslovnim partnerima, nisu utvrđena materijalno značajna neusaglašena potraživanja i obaveze.

**35. DOGAĐAJI NAKON DATUMA BILANSA STANJA**

Dana 6. aprila 2017. godine, u Republici Hrvatskoj je usvojen "Lex Agrokor", Zakon o postupku vanredne uprave u trgovačkim društvima od sistemskog značaja za Republiku Hrvatsku. U skladu sa ovim zakonom, 10. aprila 2017. godine je imenovana vanredna uprava u, Agrokor d.d. Zagreb, Hrvatska, matičnom pravnom licu Društva.

**36. DEVIZNI KURSEVI**

Srednji kursevi za devize, utvrđeni na međubankarskom tržištu deviza, primenjeni za preračun deviznih pozicija bilansa stanja u dinare, za pojedine glavne valute su bili sledeći:

	<u>2016.</u>	<u>2015.</u>
EUR	123,4723	121,6261

## II. GODIŠNJI IZVEŠTAJ O POSLOVANJU DRUŠTVA

### 1.Verodostojan prikaz razvoja i rezultata poslovanja Društva, a naročito finansijsko stanje u kome se Društvo nalazi i podaci važni za procenu stanja imovine Društva

1. Opšti podaci					
1) poslovno ime, sedište i adresa, matični broj i PIB akcionarskog društva	"Dijamant" Akcionarsko društvo za proizvodnju ulja, masti i margarina Zrenjanin, Temišvarski drum br.14, MB: 08000344, PIB: 100655247				
2) web site i e-mail adresa	www.dijamant.rs				
3) broj i datum rešenja o upisu u registar privrednih subjekata	BD. 1044/2005 od 07.02.2005.god.				
4) delatnost (šifra i opis)	1041 proizvodnja ulja i masti				
5) broj zaposlenih na dan 31.12.2016	732				
6) broj akcionara na dan 21.04.2017	123				
7) 10 najvećih akcionara (ime i prezime, poslovno ime pravnog lica sa brojem akcija i učešćem u osnovnom kapitalu)	Na dan 20.04.2017. god.: 1. Agrokor d.d. Zagreb - 261987 (96,14731%) 2. Šoklovački Vladimir - 4467 (1,63936%) 3. Petrović Slobodan - 2000 (0,73399%) 4. Dijamant AD-1032 (0,37874%) 5. Ludoški Veselin - 300 (0,11010 %) 6. Stanković Zorana -288 (0,10569%) 7. Vojvođanska banka AD Novi Sad kastodi račun -220 (0,08074%) 8. Đuričin Dušan-216 (0,07927%) 9. ERSTE BANK A.D. NOVI SAD kastodi račun -109 (0,04000%) 10. Ristić Stojilko -105 (0,03853%)				
8) vrednost osnovnog kapitala	2.757.548 hiljada dinara				
9) broj izdatih akcija (običnih i prioriternih, sa ISIN brojem i CFI kodom)	272.485 običnih akcija, ISIN broj RSDIJME46577, CFI kod ESVUFR				
10) podaci o zavisnim društvima (do pet najznačajnijih subjekata konsolidacije) – poslovno ime, sedište i poslovna adresa	"Kikindski mlin" AD Kikinda, Svetozara Miletica br. 198				
11) poslovno ime, sedište i poslovna adresa revizorske kuće koja je revidirala poslednji finansijski izveštaj	Baker Tilly WB revizija d.o.o.Beograd				
12) poslovno ime organizovanog tržišta na koje su uključene akcije	Beogradska berza AD Beograd, Novi Beograd, Omladinskih brigada 1				
2. Podaci o upravi društva					
1) Članovi uprave	Predsednik Nadzornog odbora	Član Nadzornog odbora	Član Nadzornog odbora	Član Nadzornog odbora	Član Nadzornog odbora
Ime i prezime	Puljić Ljerka	Tarlać Marija	Lučić Tomislav	Džaja Vladimir	Đošić Gojko

1.1. Izveštaj uprave o realizaciji usvojene poslovne politike, sa navođenjem slučajeva i razloga za odstupanje, i drugim načelnim pitanjima koja se odnose na vođenje poslova	Uprava je konstatovala da se poslovanje obavljalo u skladu sa usvojenom poslovnom politikom
---	---

2.Analiza ostvarenih prihoda , rashoda i rezultata poslovanja i racio analiza						
2.1.	Analiza prihoda					
	Opis	Iznos( u hiljadama din)		%		Index
	Prihodi:	2016.	2015.	2016.	2015.	2016/2015
	Poslovni prihodi	20.639.645	13.795.341	96,64	94,48	149,61
	Finansijski prihodi	585.778	555.921	2,74	3,81	105,37
	Ostali prihodi	132.530	249.938	0,62	1,71	53,03
	Ukupno	21.357.953	14.601.200	100,00	100,00	146,28
	Prihodi od prodaje					
	Pripremljeno zrno suncokreta i soje	4.002.123		19,43	0,00	
	Rafinisana i sirova ulja	6.770.944	5.865.925	32,87	42,60	115,43
	Sojina i suncokretova saćma	2.181.827	2.245.805	10,59	16,31	97,15
	Margarini	2.132.665	2.120.087	10,35	15,40	100,59
	Biljne masti i mrsi	744.234	1.021.482	3,61	7,42	72,86
	Majonezi	1.015.460	1.021.706	4,93	7,42	99,39
	Prelivi i sosevi	150.474	128.551	0,73	0,93	117,05
	Nusproizvodi	172.939	174.021	0,84	1,27	99,38
	Emulgatori i aditivi	4.817	5.694	0,02	0,04	84,60
	Ostali proizvodi i usluge	3.426.742	1.185.712	16,63	8,61	289,00
	Ukupno	20.602.225	13.768.983	100,00	100,00	149,63
	Prihodi od prodaje (tržišta)					
	Srbija bez Kosova	11.277.440	9.902.120	54,74	71,92	113,89
	Hrvatska	1.161.863	166.928	5,64	1,21	696,03
	Makedonija	785.747	601.324	3,82	4,37	130,67
	Kosovo	593.986	589.168	2,88	4,28	100,82
	Crna Gora	306.192	320.170	1,49	2,32	95,63
	Bosna i Hercegovina	11.021	23.671	0,05	0,17	46,56
	Ostale zemlje	6.465.976	2.165.602	31,38	15,73	298,58
Ukupno	20.602.225	13.768.983	100,00	100,00	149,63	
2.2.	Analiza rashoda					
	Opis	Iznos( u hiljadama din)		%		Index
	Rashodi:	2016.	2015.	2016.	2015.	2016/2015
	Poslovni rashodi	19.681.716	12.225.854	95,91	83,35	160,98
	Finansijski rashodi	603.214	659.246	2,94	4,49	91,50
	Ostali rashodi	236.186	1.783.873	1,15	12,16	13,24
	Ukupno	20.521.116	14.668.973	100,00	100,00	139,89
	Poslovni rashodi					
	Nabavna vrednost prodate robe	3.010.662	980.607	15,30	8,02	307,02
	Troškovi materijala	9.633.972	10.190.743	48,95	83,35	94,54
	Troškovi zarada,naknada zarada i ostali lični rashodi	955.789	897.923	4,86	7,35	106,44
	Troškovi amortizacije i rezervisanja	284.538	302.759	1,44	2,48	93,98
	Ostali poslovni rashodi	5.796.755	(146.178)	29,45	-1,20	-
	Ukupno	19.681.716	12.225.854	100,00	100,00	160,98

2.3.	Analiza rezultata poslovanja			
	Opis	Iznos( u hiljadama din)		Index
	Rezultat poslovanja	2016.	2015.	2016/2015
	Poslovni dobitak/gubitak	957.929	1.569.487	61,03
	Finansijski dobitak/gubitak	(17.436)	(103.325)	16,87
	Ostali dobitak/gubitak	(103.656)	(1.533.935)	6,76
	Dobitak/gubitak pre oporezivanja	836.837	(67.773)	-
	Porez na dobitak	(149.895)	(242.977)	61,69
	Neto dobitak/gubitak	686.942	(310.750)	-
2.4.	Racio analiza i analiza pokazatelja poslovanja			
	Opis	2016.	2015.	2016/2015
				Index
	Prinos na ukupan kapital(dobitak iz redovnog polovanja pre oporezivanja / kapital)	0,0705	-	-
	Prinos na imovinu (poslovni dobitak/poslovna imovina)	0,0474	0,0678	69,91
	Neto prinos na sopstveni kapital (neto dobitak/kapital)	0,0578	-	-
	stopa neto dobitka ( neto dobitak/poslovni prihod)	0,0333	-	-
	Stepen zaduženosti (dugoročna rezervisanja i obaveze/ukupna pasiva)	0,4120	0,5159	79,86
	I stepen likvidnosti (gotovinski ekvivalenti i gotovina/kratkoročne obaveze)	0,0382	0,0228	167,54
	II stepen likvidnosti (kratkoročna potraživanja plasmani i gotovina / kratkoročne obaveze)	1,6453	0,9225	178,35
		Iznos (u hiljadama din.)		2016/2015
		2016.	2015.	Index
Neto obrtni kapital (obrotna imovina -kratkoročne obaveze)	7.869.016	6.841.004	115,03	



2.5.	Analiza pokazatelja u vezi akcija i tržišne kapitalizacije			
	Opis	2016.	2015.	2016/2015
		000 din.	000 din.	Index
	Tržišna kapitalizacija (br.akcija x tržišna cena akcije na dan 31.12.)	10.081.945	9.809.460	102,78
Dobit po akciji (neto dobit/prosečan broj akcija) u dinarima	2.529	(1.410)	-	

3.Glavni kupci, dobavljači i segmenti				
	Opis	Iznos( u hiljadama din)		Index
		2016.	2015.	2016/2015
	Glavni kupci (sa stanovišta poslovnih prihoda)	VTB Capital Trading	Mercator S	
		3.690.210	2.313.495	159,51
	Glavni dobavljač (po saldu na dan 31.12.)	Agromarket d.o.o.	Novi Trading	
		888.194	358.587	247,69
	Rezultat po segmentima	Iznos( u hiljadama din)		Index
		2016.	2015.	2016/2015
	Pogon Uljara	984.258	1.359.654	72,39
	Pogon Bima	1.391.110	1.586.037	87,71
	Ostali poslovni prihodi	3.461.066	2.442.404	141,71
	Ostali poslovni rashodi	(4.878.505)	(3.818.608)	127,76
	Finansijski prihodi	585.778	555.921	105,37
	Finansijski rashodi	(603.214)	(659.246)	91,50
	Ostali prihodi	132.530	249.938	53,03
	Ostali rashodi	(236.186)	(1.783.873)	13,24
	Rezultat pre oporezivanja	836.837	(67.773)	-
	Imovina po segmentima	Iznos( u hiljadama din)		Index
		2016.	2015.	2016/2015
	Pogon Uljara	3.727.727	8.457.226	44,08
	Pogon Bima	669.526	669.871	99,95
	Imovina koja se ne može raspodeliti po segmentima	15.799.945	14.029.872	112,62
	ukupna imovina	20.197.198	23.156.969	87,22

4. Promene bilansnih vrednosti				
Bilansna pozicija - bilansa uspeha	Iznos ( u hiljadama din.)		2016/2015	Razlog promene
	2016.	2015.	% promene	
Poslovni prihodi	20.639.645	13.795.341	50	Poslovni prihodi najvećim delom povećani zbog povećanog obima prodaje gotovih proizvoda i trgovačke robe
Poslovni rashodi	(19.681.716)	(12.225.854)	61	Poslovni rashodi povećani većom realizacijom gotovih proizvoda (smanjene zaliha nedovršene proizvodnje i zaliha gotovih proizvoda) i većom realizacijom trgovačke robe (veća nabavna vrednost prodate trgovačke robe)
Poslovni dobitak/gubitak	957.929	1.569.487	-39	Poslovni dobitak manji iz razloga ostvarenih manjih marži u odnosu na prethodnu godinu
Finansijski prihodi	585.778	555.921	5	Finansijski prihodi povećani usled povećanja obima datih zajmova.
Finansijski rashodi	(603.214)	(659.246)	-8	Finansijski rashodi smanjeni usled manje kreditne zaduženosti i povoljnijih kreditnih aranžmana.
Finansijski dobitak/gubitak	(17.436)	(103.325)	-83	Pad finansijskih rashoda kao i rast finansijskih prihoda rezultirao je značajnom smanjenju finansijskog gubitka
Ostali prihodi	132.530	249.938	-47	
Ostali rashodi	(236.186)	(1.783.873)	-87	
Porez na dobitak	(149.895)	(242.977)	-38	Porez na dobit smanjen po osnovu ostvarene manje dobiti iz poslovanja.
Dobit /gubitak za godinu	686.942	(310.750)	-	
Bilansna pozicija - bilansa stanja	Iznos ( u hiljadama din.)		2016/2015	Razlog promene
	2016.	2015.	% promene	
Dugoročna imovina	3.903.798	4.216.494	-7	Dugoročna imovina najvećim delom smanjena po osnovu obračuna amortizacije stalnih sredstava.
Kratkoročna imovina	16.165.613	18.766.613	-14	Kratkoročna imovina najvećim delom smanjena usled smanjenja vrednosti zaliha.
Dugoročne obaveze	23.932	22.039	9	
Kratkoročne obaveze	8.296.597	11.925.609	-30	Kratkoročne finansijske obaveze smanjene usled smanjenja kreditne zaduženosti kod banaka i otplate zajma matičnog preduzeća. Obaveze iz poslovanja povećane usled povećanja obaveza prema dobavljačima za obrtna sredstva. Smanjenje kratkoročnih finansijskih obaveza veće u odnosu na povećanje obaveza iz poslovanja što dovodi do smanjenja kratkoročnih obaveza.

## 2. Opis očekivanog razvoja Društva u narednom periodu, promena u poslovnim politikama Društva, kao i glavnih rizika i pretnji kojima je poslovanje Društva izloženo

Dijamant je moderna kompanija, u kojoj se poštuju svi principi savremenog poslovanja, sa posebnim akcentom na potrebe potrošača. Zadovoljenje želja i potreba potrošača, proizvodnja zdrave hrane, u skladu sa najstrožijim svetskim standardima u prehrambenoj industriji, i stalne inovacije u različitim kategorijama proizvoda osnovni su ciljevi kompanije. Kao vodeći proizvođač u okviru uljarske industrije, kompanija ima za cilj da kontinuirano ulaže u razvoj novih i unapređenje postojećih proizvoda, kao i u razvoj samih proizvodnih procesa, u skladu sa najnovijim svetskim tendencijama u razvoju prehrambene tehnologije. Pored lansiranja novih proizvoda, plan je održati i povećati tržišno učešće kao i prihod kompanije.

Kompanija takođe posvećuje veliku pažnju pitanjima zaštite životne sredine i unapređenju kvaliteta života u široj društvenoj zajednici što će i ubuduće činiti.

Glavni rizici i pretnje:

Poslovanje Društva je izloženo različitim finansijskim rizicima: tržišnom riziku, kreditnom riziku i riziku likvidnosti. Program upravljanja finansijskim rizicima Društva je usmeren na nemogućnost predviđanja događaja na finansijskim tržištima i teži minimiziranju mogućih negativnih efekata na finansijske performanse Društva.

Društvo ne koristi nikakve finansijske instrumente zaštite od efekata finansijskih rizika na poslovanje iz razloga što takvi instrumenti nisu u širokoj upotrebi, niti postoji organizovano tržište takvih instrumenata u Republici Srbiji.

Tržišni rizik

Tržišni rizik se odnosi na rizik da određene promene tržišnih cena, kao što su promene cena najznačajnijih sirovina, kurseva stranih valuta i promena kamatnih stopa, mogu da utiču na visinu prihoda Društva ili vrednost njegovih finansijskih instrumenata. Zadatak upravljanja tržišnim rizicima jeste da se upravlja i kontroliše izloženost tržišnim rizicima u okviru prihvatljivih pokazatelja, uz optimizaciju prinosa Društva.

Robni rizik (rizik promene cena)

Varijabilnost cena najznačajnijih sirovina je značajan element u poslovnom okruženju Društva.

Društvo sklapa ugovore s fiksnim cenama s dugogodišnjim dobavljačima, kao i načelne ugovore kojima se definišu uslovi u skladu sa kretanjima na tržištu. Rukovodstvo Društva redovno prati svetske trendove na robnim berzama i na osnovu toga, reaguje na tržištu u trenutku kada određena sirovina postiže povoljnu cenu. Društvo ne koristi forward ugovore u svrhu upravljanja rizicima promene cena najznačajnijih sirovina.

Devizni rizik

Izloženost Društva deviznom riziku prvenstveno se odnosi na ostale dugoročne finansijske plasmane, kratkoročne finansijske plasmane, potraživanja, gotovinu i gotovinske ekvivalente, dugoročne kredite, ostale dugoročne obaveze, kratkoročne finansijske obaveze i obaveze iz poslovanja denominirane u stranoj valuti.

Kamatni rizik

Društvo je izloženo riziku promene kamatnih stopa na sredstvima i obavezama kod kojih je kamatna stopa varijabilna. Ovaj rizik zavisi od finansijskog tržišta i Društvo nema na raspolaganju instrumente kojima bi ublažilo njegov uticaj.

Kreditni rizik

Društvo je izloženo kreditnom riziku koji predstavlja rizik da dužnici neće biti u mogućnosti da dugovanja prema Društvu izmire u potpunosti i na vreme, što bi imalo za rezultat finansijski gubitak Društva. Kreditni rizik obuhvata dugoročne i kratkoročne finansijske plasmane, potraživanja i date garancije i jemstva trećim licima.

U Republici Srbiji ne postoje specijalizovane rejting agencije koje vrše nezavisnu klasifikaciju i rangiranje privrednih društava. Usled toga, Društvo je prinuđeno da koristi ostale javno dostupne finansijske informacije (npr. podatke o bonitetu koje pruža Agencija za privredne registre) i interne istorijske podatke o saradnji sa određenim poslovnim partnerom u cilju određivanja njegovog boniteta. Na osnovu boniteta kupca, utvrđuje se iznos njegove maksimalne kreditne izloženosti, u skladu sa poslovnom politikom usvojenom od strane rukovodstva Društva. Iznos maksimalne

kreditne izloženosti revidira se najmanje jednom godišnje.

U slučaju povećanja iznosa dospelih potraživanja i shodno tome povećane izloženosti kreditnom riziku, Društvo primenjuje mehanizme predviđene poslovnom politikom.

Društvo ima značajnu koncentraciju kreditnog rizika, jer se njegova potraživanja i plasmani značajnim delom odnose na povezana pravna lica.

Rizik likvidnosti

Rukovodstvo Društva upravlja rizikom likvidnosti na način koji mu obezbeđuje da Društvo u svakom trenutku ispunjava sve svoje obaveze. Društvo upravlja rizikom likvidnosti održavajući odgovarajuće novčane rezerve, praćenjem planiranih i stvarnih novčanih tokova i održavanjem adekvatnog odnosa dospeća finansijskih sredstava i

UPRAVLJANJE RIZIKOM KAPITALA

U postupku upravljanja kapitalnim rizikom, rukovodstvo Društva ima za cilj očuvanje mogućnosti da posluje po principu stalnosti poslovanja, istovremeno maksimizirajući prinose vlasnicima i drugim interesnim stranama putem optimizacije odnosa duga i kapitala. Rukovodstvo Društva pregleda strukturu kapitala na godišnjoj osnovi.

Društvo analizira kapital kroz pokazatelj zaduženosti. Ovaj pokazatelj izračunava se kao odnos neto zaduženosti i ukupnog kapitala. Neto zaduženost se obračunava tako što se ukupne finansijske obaveze (kratkoročne i dugoročne) umanje za gotovinu i gotovinske ekvivalente. Ukupan kapital predstavlja zbir svih kategorija kapitala prikazanih u bilansu stanja i neto zaduženosti.

### 3. Svi važniji poslovni događaji koji su nastupili nakon proteka poslovne godine za koju se izveštaj priprema

Dana 6. aprila 2017. godine u Republici Hrvatskoj, usvojen je Zakon o postupku izvanredne uprave u trgovačkim društvima od sistemskog značaja za Republiku Hrvatsku, u medijima kratko nazvan "Lex Agrokor".

Dana 10. aprila 2017. godine Trgovački sud u Zagrebu doneo je, povodom predloga dužnika AGROKOR koncern za upravljanje društvima, proizvodnju i trgovinu poljoprivrednim proizvodima, deoničko društvo Zagreb, Trg Dražena Petrovića broj 3, Rešenje broj 47. St-1138/17 kojim je otvoren postupak izvanredne uprave nad dužnikom AGROKOR koncern za upravljanje društvima, proizvodnju i trgovinu poljoprivrednim proizvodima, deoničko društvo Zagreb i nad 24 njegova povezana i ovisna društva, imenovan Ante Ramljak za izvanrednog upravitelja, pozvani svi poverici da u roku od 60 dana od dana objave ovog Rešenja prijave svoja potraživanja u skladu sa pravilima Stečajnog zakona o prijavi tražbina. Trgovački sud je istog dana 10.04.2017 godine pod istim brojem 47. St-1138/17 doneo Rešenje kojim je zabranjeno pokretanje i vođenje parničnih, ovršnih, upravnih postupaka i postupaka osiguranja i ostvarivanja prava na odvojeno namirenje i naložen prestanak izvršenja osnova za plaćanje protiv dužnika AGROKOR koncern za upravljanje društvima, proizvodnju i trgovinu poljoprivrednim proizvodima, deoničko društvo Zagreb i njegova 24 povezana i ovisna društva.

Dana 10.04.2017 godine Nadzorni odbor „Dijamant“ AD Zrenjanin, sazvaio je za 04.05.2017 godine vanrednu Skupštinu akcionara i uputio poziv svim akcionarima „Dijamant“ AD Zrenjanin sa obaveštenjem o pravima nesaglasnih akcionara na otkup njihovih akcija povodom poslova sticanja i raspolaganja imovinom velike vrednosti. Odlukom Nadzornog odbora broj 10800/1/7 od 10.04.2017 godine utvrđeno je da knjigovodstvena vrednost akcija iznosi 44.021,25 dinara, da procenjena vrednost akcija iznosi 48.880,00 dinara i da tržišnu vrednost akcija nije bilo moguće utvrditi jer uslovi utvrđeni članom 259. Zakona o privrednim društvima nisu bili ispunjeni.

### 4. Svi značajniji poslovi sa povezanim licima

Sa povezanim pravnim licima obavljaju se poslovi prometa roba i usluga kako na domaćem tako i na inostranom tržištu.

## 5. Aktivnosti Društva na polju istraživanja i razvoja

Kompanija Dijamant je u 2016. godini lansirala nekoliko novih proizvoda u različitim kategorijama. Lansirani su novi proizvodi iz kategorije majoneza i margarina u skladu sa trendovima tržišta i unapređeni neki od postojećih proizvoda. Kompanija Dijamant kontinuirano prati trendove i ulaže u razvoj proizvoda. Dalji razvoj proizvoda je definisan razvojnim planom, predloženim na osnovu istraživanja tržišta i odobrenim od strane Generalnog direktora.

Lansiranje određenih proizvoda zahteva i ulaganje u proizvodnu opremu. Ulaganje u novu opremu i unapređenje postojeće je definisano planom investicija a odobrena od strane Nadzornog odbora. Pored opreme unapređuju se i informacione tehnologije. Kompanija Dijamant kontinuirano ulaže u razvoj svojih kadrova stvarajući podsticajni ambijent za primenu i uvećanje znanja, veština i sposobnosti svojih zaposlenih.

## 6. Ulaganja sa ciljem zaštite životne sredine

### Planovi za 2016

Nastavak rada na dobijanju vodne dozvole: Na osnovu nove organizacije formiraće se tim koji će sačiniti akcioni plan rešavanja ove problematike. Navedeni plan će biti prezentovan Upravi Dijamanta, a potom predstavljen i državnim organima. Očekujemo da će se realizacijom tog plana doći do Vodne dozvole.

Dalji rad na dobijanju Integrisane dozvole: Ove aktivnosti su povezane sa dobijanjem vodne dozvole. U prvoj polovini 2016 godine će se precizno utvrditi koje vrste investicija će biti realizovane. Na osnovu toga će se raditi na ispunjenju zahteva za dobijanje Integrisane dozvole.

Finalizacija rada na merenjima parametara-ekoindikatora po proizvodnim linijama: U 2016 će se uraditi statistička analiza rezultata merenja parametara procesa (utrošak struje, vode, energije i sl.) pa će se na osnovu toga utvrditi efikasnost upravljanja parametrima koji su od značaja za životnu sredinu.

Revizija upravljanja otpadnim masnoćama i zamašćenim procesnim vodama:

Na osnovu rezultata monitoringa je potrebno utvrditi da li su promene u načinu upravljanja otpadnim masnoćama efikasne.

Uvođenje novih standarda i proširenje postojećih

U 2016 je zadatak da se uvedu sledeći novi standardi:

Dunav Soja / standard za upravljanje proizvodnjom i preradom nonGMO soje koja je uzgojena na teritoriji Dunavskog sliva.

GMP+ B3 / proširenje postojećeg standarda GMP+ B2. Proširuje se područje sertifikacije i na trgovinu primarnim poljoprivrednim proizvodima.

### Realizacija planova za 2016

U toku 2016, godine je sačinjen akcioni plan za rešavanje problema otpadnih voda i prihvaćen je od strane nadležnih državnih organa. Aktivnosti na dobijanju vodne dozvole su povezane sa svim aktivnostima rekonstrukcije u Dijamantu AD. Kvalitet otpadnih voda je u skladu sa zahtevanim karakteristikama. Količina otpadnih voda se smanjila boljim upravljanjem procesima u pogonu gde se najviše troši voda (rafinacija ulja).

Upravljanje masnoćama koje nisu naš osnovni proizvod je unapređeno:

-Institut FINS Novi Sad je potvrdio da se tri tipa taloga koji su se nekada smatrali otpadom mogu stavljati na tržište kao hrana za životinje. Na taj način je osim smanjene količine materijala koji se deponuje povećana količina proizvoda koji predstavljaju prihod.

-Proizvodi kojima je istekao rok trajanja ili iz bilo kog razloga su nebezbedni za upotrebu se preko ovlašćenih firmi zbrinjavaju – od njih se proizvodi energija (biodizel ili biogas). Na ovaj način je smanjena i količina masnih materija koje dospevaju u otpadne vode jer se ranije prerada odvijala u Dijamantu.

U objektima za skladištenje semena (silosima) je na aspiracionom sistemu za prašinu na desetak lokacija ugrađen segment za merenje emitovane prašine u atmosferu. Ovo će omogućiti preciznije merenje emitovane prašine iz skladišta, a sa druge strane prikupljena prašina će se stavljati na tržište kao energent.

Standard Dunav Soja nije uveden jer je obim prerade soje u 2016 godini bio nedovoljan da opravda posedovanje tog standarda. Sojina sačma je prodana poznatim kupcima koji nisu posao uslovljavali posedovanjem Dunav Soja sertifikata.

Standard GMP+ i dalje ima isto područje, a to je promet proizvoda iz sopstvene prerade. Kukuruz koji bi bio predmet proširenog GMP+ standarda je stavljen na tržište bez tog sertifikata jer i u ovom slučaju to kupac nije zahtevao.

Planovi za 2017

- Nastavak realizacije akcionog plana za otpadne vode
- Dosledno praćenje utrošaka energenata po jedinici proizvoda
- Smanjenje potrošnje vode ali do granice da se ne poveća koncentracija zagađujućih materija
- Smanjenje utrošaka pogonskog goriva unapređenim planiranjem ruta snabdevanja tržišta
- Promet hemikalija (konkretno veštačkog đubriva) potpuno u skladu sa Zakonom o hemikalijama: dostavljanje MSDS svim kupcima tih đubriva.
- Revizija ISO 14001 standarda prema novom izdanju.
- Rekonstrukcija opreme na silosu i sušari Odžaci u cilju smanje emisije prašine.

### III. PODACI O STEČENIM SOPSTVENIM AKCIJAMA

#### 1. Razlozi sticanja sopstvenih akcija

Po osnovu prava nesaglasnih akcionara

#### 2. Broj i nominalna vrednost stečenih sopstvenih akcija

Na dan 31.12.2016 godine broj sopstvenih akcija „Dijamant „AD Zrenjanin iznosio je 1.032 sopstvene akcije ukupne nominalne vrednosti 10.444 hiljada dinara. Na dan sastavljanja Godišnjeg izveštaja ukupan broj stečenih sopstvenih akcija iznosi 1.032, čija ukupna nominalna vrednost iznosi 10.444 hiljada dinara.

#### 3. Imena lica od kojih su stečene sopstvene akcije u periodu od 28.04. 2016. -21.04.2017. godine

Red.br.	Ime i prezime/ Poslovno ime nesaglasnog akcionara	Prebivalište/Sedište nesaglasnog akcionara	Broj akcija
1	Miloš Vojinović	Beograd	10
2	Nikodin Veljović	Užice	17
3	Jovković Mirjana	Novi Sad	8
	ukupno		35




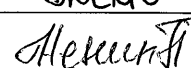
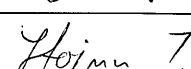
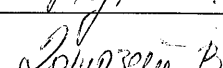
#### 4. Iznos koji je Društvo isplatilo po osnovu sticanja sopstvenih akcija ili naznaka da su akcije stečene bez naknade

Po osnovu sticanja sopstvenih akcija u periodu 28.04.2016- 21.04 2017 godine Društvo je isplatilo 1.481 hiljadu dinara.

#### 5. Broj sopstvenih akcija koje društvo poseduje u trenutku izrade godišnjeg izveštaja

Društvo na dan sastavljanja Godišnjeg izveštaja o poslovanju poseduje 1.032 sopstvene akcije.

#### IV IZJAVA LICA ODGOVORNIH ZA SASTAVLJANJE GODIŠNJEG IZVEŠTAJA

Izjavljujemo da je prema našem najboljem saznanju, godišnji finansijski izveštaj sastavljen uz primenu odgovarajućih međunarodnih standarda finansijskog izveštavanja i da daje istinite i objektivne podatke o imovini, obavezama, finansijskom položaju i poslovanju, dobicima i gubicima, tokovima gotovine i promenama na kapitalu javnog društva, uključujući i njegova društva koja su uključena u konsolidovane izveštaje		
Ime i prezime	Naziv radnog mesta i dužnosti koje lice obavlja u Društvu	Potpis
Vladimir Milović	Generalni direktor	
Vladimir Golušin	Izvršni direktor	
Dragana Nenin	Izvršni direktor	
Predrag Nenin	Menadžer upravljanja kvalitetom i zaštitom životne sredine	
Snežana Stojšin	Rukovodilac računovodstva	
Vladanka Domazet	Rukovodilac plana i analize	

#### V ODLUKA NADLEŽNOG ORGANA DRUŠTVA O USVAJANJU GODIŠNJIH FINANSIJSKIH IZVEŠTAJA\*

Do dostavljanja ovog Godišnjeg izveštaja "Dijamant" AD Zrenjanin nije održao redovnu godišnju sednicu Skupštine akcionara. Godišnji finansijski izveštaji za 2016. godinu biće upućeni Skupštini akcionara "Dijamant" AD Zrenjanin na usvajanje do 30.06.2017. godine u skladu sa odredbama Zakona o privrednim društvima. Odluka Skupštine akcionara o usvajanju Godišnjeg finansijskog izveštaja za 2016. godinu biće naknadno objavljena u celosti.

\*U slučaju da nije usvojen godišnji izveštaj, obavezna je napomena da nije usvojen od strane nadležnog organa, a Društvo je obavezno da odluku nadležnog organa o usvajanju Godišnjeg izveštaja objavi u celosti naknadno.

## VI ODLUKA O RASPODELI DOBITI ILI POKRIĆU GUBITKA\*

Predlog Odluke o raspodeli dobiti biće upućen Skupštini akcionara "Dijamant" AD Zrenjanin na usvajanje do 30.06.2017. godine u skladu sa odredbama Zakona o privrednim društvima. Odluka Skupštine akcionara o raspodeli dobiti biće naknadno objavljena u celosti.

\*U slučaju da odluka nadležnog organa o raspodeli dobiti/pokriću gubitka nije sastavni deo Godišnjeg izveštaja, Društvo je obavezno da je objavi u celosti naknadno.

## VII IZJAVA O PRIMENI KODEKSA KORPORATIVNOG UPRAVLJANJA

"Dijamant" AD Zrenjanin ima Kodeks korporativnog upravljanja koji je objavljen na internet strani društva . Društvo sprovodi svoj Kodeks korporativnog upravljanja u kom su uspostavljeni principi korporativne prakse naročito u vezi sa pravima akcionara, transparentnošću i javnošću poslovanja.

### *Napomena\**

Predlog Odluke o usvajanju Godišnjeg izveštaja za 2016 godinu biće upućen na Skupštinu akcionara "Dijamant" AD Zrenjanin na usvajanje do 30.06.2017. godine u skladu sa odredbama Zakona o privrednim društvima. Odluka Skupštine akcionara o usvajanju ovog Godišnjeg izveštaja biće naknadno objavljena u celosti.

\*U slučaju da Godišnji izveštaj nije usvojen od strane nadležnog organa javnog društva, sa obaveštenjem da će odluka o usvajanju Godišnjeg izveštaja biti naknadno objavljena u celosti

Javno društvo je dužno da sastavi Godišnji izveštaj, objavi javnosti i dostavi ga Komisiji, na regulisanom tržištu, odnosno MTP dostavlja ovaj izveštaj ukoliko su hartije od vrednosti tog društva uključene u trgovanje, i to najkasnije četiri meseca nakon završetka svake poslovne godine, kao i da obezbedi da godišnji finansijski izveštaj bude dostupan javnosti tokom najmanje pet godina od dana objavljivanja.

Društvo odgovara za tačnost i istinitost podataka navedenih u Godišnjem izveštaju.

U Zrenjaninu,

Dana 24.04.2017



Generelni direktor

Vladimir Milović