

**GODIŠNJI KONSOLIDOVANI IZVEŠTAJ**  
**ZA 2016. GODINU GRUPE**  
**DIJAMANT AD ZRENJANIN**

U Zrenjaninu , dana 24.04.2017.god.

**S A D R Ž A J:**

**I. GODIŠNJI KONSOLIDOVANI FINANSIJSKI IZVEŠTAJI SA IZVEŠTAJEM REVIZORA**

**1. Konsolidovani finansijski izveštaj za 2016. godinu**

**2. Izveštaj nezavisnog revizora za 2016. godinu (u celini )**

**II. GODIŠNJI IZVEŠTAJ O POSLOVANJU GRUPE**

1. Verodostojan prikaz razvoja i rezultata poslovanja Grupe, a naročito finansijsko stanje u kome se Grupa nalazi i podaci važni za procenu stanja imovine Grupe
2. Opis očekivanog razvoja Grupe u narednom periodu, promena u poslovnim politikama Grupe, kao i glavnih rizika i pretnji kojima je poslovanje Grupe izloženo
3. Svi važniji poslovni događaji koji su nastupili nakon protoka poslovne godine za koju se izveštaj priprema
4. Svi značajniji poslovi sa povezanim licima
5. Aktivnosti Grupe na polju istraživanja i razvoja

**III. PODACI O STEČENIM SOPSTVENIM AKCIJAMA**

1. Razlozi sticanja sopstvenih akcija
2. Broj i nominalna vrednost stečenih sopstvenih akcija
3. Broj sopstvenih akcija koje Grupa poseduje u trenutku izrade Godišnjeg konsolidovanog izveštaja

**IV. IZJAVA LICA ODGOVORNIH ZA SASTAVLJANJE GODIŠNJEG KONSOLIDOVANOG IZVEŠTAJA**

**V. ODLUKA O USVAJANJU GODIŠNJEG KONSOLIDOVANOG IZVEŠTAJA (napomena)**

**VI. IZJAVA O PRIMENI KODEKSA KORPORATIVNOG UPRAVLJANJA**

1. Obaveštenje o kodeksu korporativnog upravljanja koji društvo primenjuje kao i mesto na kojem je njegov tekst javno dostupan
2. Sva bitna obaveštenja o praksi korporativnog upravljanja koje društvo sprovodi, a posebno one koje nisu izričito propisane zakonom
3. Odstupanja od pravila kodeksa korporativnog upravljanja ako takva odstupanja postoje i obrazloženje za ta odstupanja

U skladu sa članom 50. i 51. Zakona o tržištu kapitala („Službeni glasnik RS“ broj 31/2011 i 112/2015) i članom 3. Pravilnika o sadržini, formi i načinu objavljivanja godišnjih, polugodišnjih i kvartalnih izveštaja javnih društava („Službeni glasnik RS“ broj 14/2012 i 5/2015 ) i članom 29. Zakona o računovodstvu „Dijamant“ a.d., iz Zrenjanina , MB: 08000344 objavljuje:

**GODIŠNJI KONSOLIDOVANI IZVEŠTAJ ZA 2016.GODINU**

**I.GODIŠNJI KONSOLIDOVANI FINANSIJSKI IZVEŠTAJI SA IZVEŠTAJEM REVIZORA**

на дан 31.12.2016

## БИЛАНС СТАЊА KONSOLIDOVANI

у хиљадама динара

| Позиција   | АОП         | Износ         |                    |                           |
|--|-------------|---------------|--------------------|---------------------------|
|  |             | Текућа година | Претходна година   |                           |
|  |             |               | Крајње стање<br>20 | Почетно стање<br>01.01.20 |
| 1  | 2           | 3             | 4                  | 5                         |
| <b>АКТИВА</b>  |             |               |                    |                           |
| <b>A. УПИСАНИ А НЕУПЛАЋЕНИ КАПИТАЛ</b>   | <b>0001</b> |               |                    |                           |
| <b>Б. СТАЛНА ИМОВИНА (0003 + 0010 + 0019 + 0024 + 0034)</b>  | <b>0002</b> | 3.874.395     | 4.254.961          |                           |
| <b>I. НЕМАТЕРИЈАЛНА ИМОВИНА (0004 + 0005 + 0006 + 0007 + 0008 + 0009)</b>                          | <b>0003</b> | 228.461       | 230.024            |                           |
| 1. Улагања у развој  | 0004        |               |                    |                           |
| 2. Концесије, патенти, лиценце, робне и услужне марке, софтвер и остала права                      | 0005        | 3.982         | 4.863              |                           |
| 3. Гудвил  | 0006        | 163.165       | 163.165            |                           |
| 4. Остала нематеријална имовина  | 0007        | 61.314        | 61.996             |                           |
| 5. Нематеријална имовина у припреми  | 0008        |               |                    |                           |
| 6. Аванси за нематеријалну имовину   | 0009        |               |                    |                           |
| <b>II. НЕКРЕТНИНЕ, ПОСТРОЈЕЊА И ОПРЕМА (0011 + 0012 + 0013 + 0014 + 0015 + 0016 + 0017 + 0018)</b> | <b>0010</b> | 3.603.864     | 3.850.102          |                           |
| 1. Земљиште  | 0011        | 63.543        | 65.265             |                           |
| 2. Грађевински објекти   | 0012        | 2.611.521     | 2.733.519          |                           |
| 3. Постројења и опрема   | 0013        | 744.302       | 911.148            |                           |
| 4. Инвестиционе некретнине   | 0014        | 106.251       | 110.688            |                           |
| 5. Остале некретнине, постројења и опрема  | 0015        |               |                    |                           |
| 6. Некретнине, постројења и опрема у припреми  | 0016        | 66.358        | 25.560             |                           |
| 7. Улагања на туђим некретнинама, постројењима и опреми  | 0017        | 454           | 540                |                           |
| 8. Аванси за некретнине, постројења и опрему   | 0018        | 11.435        | 3.382              |                           |
| <b>III. БИОЛОШКА СРЕДСТВА (0020 + 0021 + 0022 + 0023)</b>  | <b>0019</b> | 0             | 0                  |                           |
| 1. Шуме и вишегодишњи засади   | 0020        |               |                    |                           |
| 2. Основно стадо   | 0021        |               |                    |                           |
| 3. Биолошка средства у припреми  | 0022        |               |                    |                           |
| 4. Аванси за биолошка средства   | 0023        |               |                    |                           |
| <b>IV. ДУГОРОЧНИ ФИНАНСИЈСКИ ПЛАСМАНИ ( 0025+0026+0027+0028+0029+0030+0031+0032+0033)</b>          | <b>0024</b> | 20.550        | 32.244             |                           |
| 1. Учешће у капиталу зависних правних лица   | 0025        |               |                    |                           |
| 2. Учешће у капиталу придружених правних лица и заједничким подухватима                            | 0026        |               |                    |                           |
| 3. Учешће у капиталу осталих правних лица и друге хартије од вредности расположиве за продају      | 0027        | 3.371         | 3.371              |                           |
| 4. Дугорочни пласмани матичним и зависним правним лицима   | 0028        |               |                    |                           |
| 5. Дугорочни пласмани осталим повезаним правним лицима   | 0029        | 2.013         | 1.983              |                           |
| 6. Дугорочни пласмани у земљи  | 0030        | 666           | 666                |                           |
| 7. Дугорочни пласмани у иностранству   | 0031        |               |                    |                           |
| 8. Хартије од вредности које се држе до доспећа  | 0032        |               |                    |                           |
| 9. Остали дугорочни финансијски пласмани   | 0033        | 14.500        | 26.224             |                           |
| <b>V. ДУГОРОЧНА ПОТРАЖИВАЊА (0035+0036+0037+0038+0039+0040+0041)</b>                               | <b>0034</b> | 21.520        | 142.591            |                           |
| 1. Потраживања од матичног и зависних правних лица   | 0035        |               |                    |                           |
| 2. Потраживања од осталих повезаних лица   | 0036        |               |                    |                           |
| 3. Потраживања по основу продаје на робни кредит   | 0037        |               | 384                |                           |
| 4. Потраживања за продају по уговорима о финансијском лизингу                                      | 0038        |               |                    |                           |
| 5. Потраживања по основу јемства   | 0039        |               |                    |                           |
| 6. Спорна и сумњива потраживања  | 0040        |               |                    |                           |
| 7. Остала дугорочна потраживања  | 0041        | 21.520        | 142.207            |                           |
| <b>В. ОДЛОЖЕНА ПОРЕСКА СРЕДСТВА</b>  | <b>0042</b> | 126.770       | 172.803            |                           |
| <b>Г. ОБРТНА ИМОВИНА (0044+0051+0059+0060+0061+0062+0068+0069+0070)</b>                            | <b>0043</b> | 16.970.925    | 19.533.960         |                           |
| <b>I. ЗАЛИХЕ (0045+0046+0047+0048+0049+0050)</b>   | <b>0044</b> | 4.056.870     | 8.331.051          |                           |
| 1. Материјал, резервни делови, алат и ситан инвентар   | 0045        | 689.178       | 683.143            |                           |
| 2. Недовршена производња и недовршене услуге   | 0046        | 906.348       | 5.352.488          |                           |
| 3. Готови производи  | 0047        | 395.981       | 421.840            |                           |
| 4. Роба  | 0048        | 139.476       | 258.613            |                           |
| 5. Стална средства намењена продаји  | 0049        | 69            | 73                 |                           |
| 6. Плаћени аванси за залихе и услуге   | 0050        | 1.925.818     | 1.614.894          |                           |
| <b>II. ПОТРАЖИВАЊА ПО ОСНОВУ ПРОДАЈЕ (0052+0053+0054+0055+0056+0057+0058)</b>                      | <b>0051</b> | 4.784.543     | 3.683.414          |                           |

| Позиција  | АОП  | Износ         |                     |                           |
|---|------|---------------|---------------------|---------------------------|
|   |      | Текућа година | Претходна година    |                           |
|   |      |               | Крајње стање<br>.20 | Почетно стање<br>01.01.20 |
| 1   | 2    | 3             | 4                   | 5                         |
| 1. Купци у земљи - матична и зависна правна лица  | 0052 |               |                     |                           |
| 2. Купци у иностранству - матична и зависна правна лица   | 0053 |               |                     |                           |
| 3. Купци у земљи - остала повезана правна лица  | 0054 | 869.406       | 1.748.727           |                           |
| 4. Купци у иностранству - остала повезана правна лица   | 0055 | 814.309       | 123.407             |                           |
| 5. Купци у земљи  | 0056 | 1.607.487     | 1.500.342           |                           |
| 6. Купци у иностранству   | 0057 | 1.483.697     | 302.210             |                           |
| 7. Остала потраживања по основу продаје   | 0058 | 9.644         | 8.728               |                           |
| III. ПОТРАЖИВАЊА ИЗ СПЕЦИФИЧНИХ ПОСЛОВА   | 0059 |               |                     |                           |
| IV. ДРУГА ПОТРАЖИВАЊА   | 0060 | 787.779       | 317.439             |                           |
| V. ФИНАНСИЈСКА СРЕДСТВА КОЈА СЕ ВРЕДНУЈУ ПО ФЕР ВРЕДНОСТИ КРОЗ БИЛАНС УСПЕХА  | 0061 |               |                     |                           |
| VI. КРАТКОРОЧНИ ФИНАНСИЈСКИ ПЛАСМАНИ (0063+0064+0065+0066+0067)   | 0062 | 6.858.002     | 6.800.350           |                           |
| 1. Краткорочни кредити и пласмани - матична и зависна правна лица   | 0063 |               |                     |                           |
| 2. Краткорочни кредити и пласмани - остала повезана правна лица   | 0064 | 6.602.120     | 6.626.453           |                           |
| 3. Краткорочни кредити и зајмови у земљи  | 0065 | 4.248         | 17.183              |                           |
| 4. Краткорочни кредити и зајмови у иностранству   | 0066 |               |                     |                           |
| 5. Остали краткорочни финансијски пласмани  | 0067 | 251.634       | 156.714             |                           |
| VII. ГОТОВИНСКИ ЕКВИВАЛЕНТИ И ГОТОВИНА  | 0068 | 354.193       | 293.584             |                           |
| VIII. ПОРЕЗ НА ДОДАТУ ВРЕДНОСТ  | 0069 | 11.840        | 18.546              |                           |
| IX. АКТИВНА ВРЕМЕНСКА РАЗГРАНИЧЕЊА  | 0070 | 117.698       | 89.576              |                           |
| Д. УКУПНА АКТИВА = ПОСЛОВНА ИМОВИНА (0001+0002+0042+0043)   | 0071 | 20.972.090    | 23.961.724          |                           |
| Ђ. ВАНБИЛАСНА АКТИВА  | 0072 | 10.922.990    | 7.266.603           |                           |
| <b>ПАСИВА</b>   |      |               |                     |                           |
| A. КАПИТАЛ (0402+0411-0412+0413+0414+0415-0416+0417+0420-0421) ≥ 0 = (0071-0424-0441-0442)  | 0401 | 11.901.831    | 11.357.851          |                           |
| I. ОСНОВНИ КАПИТАЛ (0403+0404+0405+0406+0407+0408+0409+0410)  | 0402 | 2.758.911     | 2.773.931           |                           |
| 1. Акцијски капитал   | 0403 | 2.757.548     | 2.757.548           |                           |
| 2. Удели друштва с ограниченом одговорношћу   | 0404 |               |                     |                           |
| 3. Улози  | 0405 |               |                     |                           |
| 4. Државни капитал  | 0406 |               |                     |                           |
| 5. Друштвени капитал  | 0407 |               |                     |                           |
| 6. Задружни удели   | 0408 |               |                     |                           |
| 7. Емисиона премија   | 0409 | 1.363         | 16.383              |                           |
| 8. Остали основни капитал   | 0410 |               |                     |                           |
| II. УПИСАНИ А НЕУПЛАЋЕНИ КАПИТАЛ  | 0411 |               |                     |                           |
| III. ОТКУПЉЕНЕ СОПСТВЕНЕ АКЦИЈЕ   | 0412 | 22.562        | 13.909              |                           |
| IV. РЕЗЕРВЕ   | 0413 | 18.949        | 18.949              |                           |
| V. РЕВАЛОРИЗАЦИОНЕ РЕЗЕРВЕ ПО ОСНОВУ РЕВАЛОРИЗАЦИЈЕ НЕМАТЕРИЈАЛНЕ ИМОВИНЕ, НЕКРЕТНИНА, ПОСТРОЈЕЊА И ОПРЕМЕ  | 0414 |               | 1                   |                           |
| VI. НЕРЕАЛИЗОВАНИ ДОБИЦИ ПО ОСНОВУ ХАРТИЈА ОД ВРЕДНОСТИ И ДРУГИХ КОМПОНЕНТИ ОСТАЛОГ СВЕОБУХВАТНОГ РЕЗУЛТАТА (потражна салда рачуна групе 33 осим 330) | 0415 |               |                     |                           |
| VII. НЕРЕАЛИЗОВАНИ ГУБИЦИ ПО ОСНОВУ ХАРТИЈА ОД ВРЕДНОСТИ И ДРУГИХ КОМПОНЕНТИ ОСТАЛОГ СВЕОБУХВАТНОГ РЕЗУЛТАТА /дуговна салда рачуна групе 33 осим 330) | 0416 | 105           | 592                 |                           |
| VIII. НЕРАСПОРЕЂЕНИ ДОБИТАК (0418+0419)   | 0417 | 9.023.599     | 8.431.696           |                           |
| 1. Нераспоређени добитак ранијих година   | 0418 | 8.411.504     | 7.852.733           |                           |
| 2. Нераспоређени добитак текуће године  | 0419 | 612.095       | 578.963             |                           |
| IX. УЧЕШЋЕ БЕЗ ПРАВА КОНТРОЛЕ   | 0420 | 123.039       | 147.775             |                           |
| X. ГУБИТАК (0422+0423)  | 0421 |               |                     |                           |
| 1. Губитак ранијих година   | 0422 |               |                     |                           |
| 2. Губитак текуће године  | 0423 |               |                     |                           |
| Б. ДУГОРОЧНА РЕЗЕРВИСАЊА И ОБАВЕЗЕ (0425+0432)  | 0424 | 27.608        | 25.438              |                           |
| I. ДУГОРОЧНА РЕЗЕРВИСАЊА (0426+0427+0428+0429+0430+0431)  | 0425 | 27.608        | 25.438              |                           |
| 1. Резервисања за трошкове у гарантном року   | 0426 |               |                     |                           |
| 2. Резервисања за трошкове обнављања природних богатстава   | 0427 |               |                     |                           |
| 3. Резервисања за трошкове реструктурирања  | 0428 |               |                     |                           |
| 4. Резервисања за накнаде и друге бенефиције запослених   | 0429 | 27.608        | 25.438              |                           |
| 5. Резервисања за трошкове судских спорова  | 0430 |               |                     |                           |
| 6. Остала дугорочна резервисања   | 0431 |               |                     |                           |
| II. ДУГОРОЧНЕ ОБАВЕЗЕ (0433+0434+0435+0436+0437+0438+0439+0440)   | 0432 |               |                     |                           |

| Позиција  | АОП         | Износ         |                       |                             |
|---|-------------|---------------|-----------------------|-----------------------------|
|   |             | Текућа година | Претходна година      |                             |
|   |             |               | Крајње стање<br>.20 . | Почетно стање<br>01.01.20 . |
| 1   | 2           | 3             | 4                     | 5                           |
| 1. Обавезе које се могу конвертовати у капитал  | 0433        |               |                       |                             |
| 2. Обавезе према матичним и зависним правним лицима   | 0434        |               |                       |                             |
| 3. Обавезе према осталим повезаним правним лицима   | 0435        |               |                       |                             |
| 4. Обавезе по емитованим хартијама од вредности у периоду дужем од годину дана  | 0436        |               |                       |                             |
| 5. Дугорочни кредити и зајмови у земљи  | 0437        |               |                       |                             |
| 6. Дугорочни кредити и зајмови у иностранству   | 0438        |               |                       |                             |
| 7. Обавезе по основу финансијског лизинга   | 0439        |               |                       |                             |
| 8. Остале дугорочне обавезе   | 0440        |               |                       |                             |
| <b>В. ОДЛОЖЕНЕ ПОРЕСКЕ ОБАВЕЗЕ</b>  | <b>0441</b> |               |                       |                             |
| <b>Г. КРАТКОРОЧНЕ ОБАВЕЗЕ (0443+0450+0451+0459+0460+0461+0462)</b>  | <b>0442</b> | 9.042.651     | 12.578.435            |                             |
| <b>І. КРАТКОРОЧНЕ ФИНАНСИЈСКЕ ОБАВЕЗЕ (0444+0445+0446+0447+0448+0449)</b>   | <b>0443</b> | 4.725.547     | 8.858.271             |                             |
| 1. Краткорочни кредити од матичних и зависних правних лица  | 0444        |               |                       |                             |
| 2. Краткорочни кредити од осталих повезаних правних лица  | 0445        | 450.244       | 254.140               |                             |
| 3. Краткорочни кредити и зајмови у земљи  | 0446        | 1.803.172     | 4.546.286             |                             |
| 4. Краткорочни кредити и зајмови у иностранству   | 0447        |               |                       |                             |
| 5. Обавезе по основу сталних средстава и средстава обустављеног пословања намењених продаји                                 | 0448        |               |                       |                             |
| 6. Остале краткорочне финансијске обавезе   | 0449        | 2.472.131     | 4.057.845             |                             |
| <b>ІІ. ПРИМЉЕНИ АВАНСИ, ДЕПОЗИТИ И КАУЦИЈЕ</b>  | <b>0450</b> | 611.243       | 488.626               |                             |
| <b>ІІІ. ОБАВЕЗЕ ИЗ ПОСЛОВАЊА (0452+0453+0454+0455+0456+0457+0458)</b>   | <b>0451</b> | 3.265.189     | 2.958.287             |                             |
| 1. Добављачи - матична и зависна правна лица у земљи  | 0452        |               |                       |                             |
| 2. Добављачи - матична и зависна правна лица у иностранству   | 0453        | 699           |                       |                             |
| 3. Добављачи - остала повезана правна лица у земљи  | 0454        | 87.963        | 53.785                |                             |
| 4. Добављачи - остала повезана правна лица у иностранству   | 0455        | 36.340        | 15.005                |                             |
| 5. Добављачи у земљи  | 0456        | 2.381.019     | 2.180.276             |                             |
| 6. Добављачи у иностранству   | 0457        | 693.334       | 646.545               |                             |
| 7. Остале обавезе из пословања  | 0458        | 65.834        | 62.676                |                             |
| <b>ІV. ОСТАЛЕ КРАТКОРОЧНЕ ОБАВЕЗЕ</b>   | <b>0459</b> | 29.511        | 165.041               |                             |
| <b>V. ОБАВЕЗЕ ПО ОСНОВУ ПОРЕЗА НА ДОДАТУ ВРЕДНОСТ</b>   | <b>0460</b> | 355.916       | 43                    |                             |
| <b>VI. ОБАВЕЗЕ ЗА ОСТАЛЕ ПОРЕЗЕ, ДОПРИНОСЕ И ДРУГЕ ДАЖБИНЕ</b>  | <b>0461</b> | 20.156        | 72.480                |                             |
| <b>VII. ПАСИВНА ВРЕМЕНСКА РАЗГРАНИЧЕЊА</b>  | <b>0462</b> | 35.089        | 35.687                |                             |
| <b>Д. ГУБИТАК ИЗНАД ВИСИНЕ КАПИТАЛА (0412+0416+0421-0420-0417-0415-0414-0413-0411-0402) ≥ 0 = (0441+0424+0442-0071) ≥ 0</b> | <b>0463</b> |               |                       |                             |
| <b>Ђ. УКУПНА ПАСИВА (0424+0442+0441+0401-0463) ≥ 0</b>  | <b>0464</b> | 20.972.090    | 23.961.724            |                             |
| <b>Е. ВАНБИЛАНСНА ПАСИВА</b>  | <b>0465</b> | 10.922.990    | 7.266.603             |                             |



од 01.01.2016 до 31.12.2016

БИЛАНС УСПЕХА - KONSOLIDOVANI

у хиљадама динара

| Позиција<br>1  | АОП<br>2    | Износ              |                       |
|--|-------------|--------------------|-----------------------|
|  |             | Текућа година<br>3 | Претходна година<br>4 |
| <b>ПРИХОДИ ИЗ РЕДОВНОГ ПОСЛОВАЊА</b>   |             |                    |                       |
| <b>A. ПОСЛОВНИ ПРИХОДИ (1002+1009+1016+1017)</b>   | <b>1001</b> | 21.789.695         | 15.449.014            |
| <b>I. ПРИХОДИ ОД ПРОДАЈЕ РОБЕ (1003+1004+1005+1006+1007+1008)</b>  | <b>1002</b> | 3.497.448          | 1.684.647             |
| 1. Приходи од продаје робе матичним и зависним правним лицима на домаћем тржишту                                       | 1003        |                    |                       |
| 2. Приходи од продаје робе матичним и зависним правним лицима на иностраном тржишту                                    | 1004        |                    |                       |
| 3. Приходи од продаје робе осталим повезаним правним лицима на домаћем тржишту   | 1005        | 274.323            | 329.992               |
| 4. Приходи од продаје робе осталим повезаним правним лицима на иностраном тржишту                                      | 1006        | 403.593            | 357.855               |
| 5. Приходи од продаје робе на домаћем тржишту  | 1007        | 2.661.667          | 974.781               |
| 6. Приходи од продаје робе на иностраном тржишту   | 1008        | 157.865            | 22.019                |
| <b>II. ПРИХОДИ ОД ПРОДАЈЕ ПРОИЗВОДА И УСЛУГА ( 1010+1011+1012+1013+1014+1015)</b>                                      | <b>1009</b> | 18.247.283         | 13.732.311            |
| 1. Приходи од продаје производа и услуга матичним и зависним правним лицима на домаћем тржишту                         | 1010        |                    |                       |
| 2. Приходи од продаје производа и услуга матичним и зависним правним лицима на иностраном тржишту                      | 1011        |                    |                       |
| 3. Приходи од продаје производа и услуга осталим повезаним правним лицима на домаћем тржишту                           | 1012        | 2.589.291          | 2.567.958             |
| 4. Приходи од продаје производа и услуга осталим повезаним правним лицима на иностраном тржишту                        | 1013        | 1.182.085          | 420.453               |
| 5. Приходи од продаје производа и услуга на домаћем тржишту  | 1014        | 6.902.315          | 7.601.625             |
| 6. Приходи од продаје готових производа и услуга на иностраном тржишту   | 1015        | 7.573.592          | 3.142.275             |
| <b>III. ПРИХОДИ ОД ПРЕМИЈА, СУБВЕНЦИЈА, ДОТАЦИЈА, ДОНАЦИЈА И СЛ.</b>   | <b>1016</b> | 32                 |                       |
| <b>IV. ДРУГИ ПОСЛОВНИ ПРИХОДИ</b>  | <b>1017</b> | 44.932             | 32.056                |
| <b>РАСХОДИ ИЗ РЕДОВНОГ ПОСЛОВАЊА</b>   |             |                    |                       |
| <b>Б. ПОСЛОВНИ РАСХОДИ (1019-1020-1021+1022+1023+1024+1025+1026+1027+1028+1029) ≥ 0</b>                                | <b>1018</b> | 20.807.686         | 13.819.562            |
| <b>I. НАБАВНА ВРЕДНОСТ ПРОДАТЕ РОБЕ</b>  | <b>1019</b> | 3.225.835          | 1.514.621             |
| <b>II. ПРИХОДИ ОД АКТИВИРАЊА УЧИНАКА И РОБЕ</b>  | <b>1020</b> | 16.622             | 9.840                 |
| <b>III. ПОВЕЋАЊЕ ВРЕДНОСТИ ЗАЛИХА НЕДОВРШЕНИХ И ГОТОВИХ ПРОИЗВОДА И НЕДОВРШЕНИХ УСЛУГА</b>                             | <b>1021</b> |                    | 1.240.918             |
| <b>IV. СМАЊЕЊЕ ВРЕДНОСТИ ЗАЛИХА НЕДОВРШЕНИХ И ГОТОВИХ ПРОИЗВОДА И НЕДОВРШЕНИХ УСЛУГА</b>                               | <b>1022</b> | 4.471.389          |                       |
| <b>V. ТРОШКОВИ МАТЕРИЈАЛА</b>  | <b>1023</b> | 9.922.652          | 10.561.465            |
| <b>VI. ТРОШКОВИ ГОРИВА И ЕНЕРГИЈЕ</b>  | <b>1024</b> | 435.981            | 462.572               |
| <b>VII. ТРОШКОВИ ЗАРАДА, НАКНАДА ЗАРАДА И ОСТАЛИ ЛИЧНИ РАСХОДИ</b>   | <b>1025</b> | 1.067.705          | 1.026.168             |
| <b>VIII. ТРОШКОВИ ПРОИЗВОДНИХ УСЛУГА</b>   | <b>1026</b> | 997.568            | 911.240               |
| <b>IX. ТРОШКОВИ АМОРТИЗАЦИЈЕ</b>   | <b>1027</b> | 314.192            | 334.379               |
| <b>X. ТРОШКОВИ ДУГОРОЧНИХ РЕЗЕРВИСАЊА</b>  | <b>1028</b> | 2.862              | 1.472                 |
| <b>XI. НЕМАТЕРИЈАЛНИ ТРОШКОВИ</b>  | <b>1029</b> | 386.124            | 258.403               |
| <b>В. ПОСЛОВНИ ДОБИТАК (1001-1018) ≥ 0</b>   | <b>1030</b> | 982.009            | 1.629.452             |
| <b>Г. ПОСЛОВНИ ГУБИТАК (1018-1001) ≥ 0</b>   | <b>1031</b> |                    |                       |
| <b>Д. ФИНАНСИЈСКИ ПРИХОДИ (1033+1038+1039)</b>   | <b>1032</b> | 579.854            | 549.460               |
| <b>I. ФИНАНСИЈСКИ ПРИХОДИ ОД ПОВЕЗАНИХ ЛИЦА И ОСТАЛИ ФИНАНСИЈСКИ ПРИХОДИ (1034+1035+1036+1037)</b>                     | <b>1033</b> | 546.784            | 442.860               |
| 1. Финансијски приходи од матичних и зависних правних лица   | 1034        | 7                  | 227                   |
| 2. Финансијски приходи од осталих повезаних правних лица   | 1035        | 546.764            | 439.981               |
| 3. Приходи од учешћа у добитку придружених правних лица и заједничких подухвата  | 1036        |                    |                       |
| 4. Остали финансијски приходи  | 1037        | 13                 | 2.652                 |
| <b>II. ПРИХОДИ ОД КАМАТА (ОД ТРЕЋИХ ЛИЦА)</b>  | <b>1038</b> | 7.275              | 26.490                |
| <b>III. ПОЗИТИВНЕ КУРСНЕ РАЗЛИКЕ И ПОЗИТИВНИ ЕФЕКТИ ВАЛУТНЕ КЛАУЗУЛЕ (ПРЕМА ТРЕЋИМ ЛИЦИМА)</b>                         | <b>1039</b> | 25.795             | 80.110                |
| <b>Ђ. ФИНАНСИЈСКИ РАСХОДИ (1041+1046+1047)</b>   | <b>1040</b> | 642.126            | 716.810               |
| <b>I. ФИНАНСИЈСКИ РАСХОДИ ИЗ ОДНОСА СА ПОВЕЗАНИМ ПРАВНИМ ЛИЦИМА И ОСТАЛИ ФИНАНСИЈСКИ РАСХОДИ (1042+1043+1044+1045)</b> | <b>1041</b> | 214.825            | 173.192               |
| 1. Финансијски расходи из односа са матичним и зависним правним лицима   | 1042        | 187.460            | 77.483                |
| 2. Финансијски расходи из односа са осталим повезаним правним лицима   | 1043        | 25.804             | 94.738                |
| 3. Расходи од учешћа у губитку придружених правних лица и заједничких подухвата  | 1044        |                    |                       |
| 4. Остали финансијски расходи  | 1045        | 1.561              | 971                   |
| <b>II. РАСХОДИ КАМАТА (ПРЕМА ТРЕЋИМ ЛИЦИМА)</b>  | <b>1046</b> | 321.741            | 431.024               |
| <b>III. НЕГАТИВНЕ КУРСНЕ РАЗЛИКЕ И НЕГАТИВНИ ЕФЕКТИ ВАЛУТНЕ КЛАУЗУЛЕ (ПРЕМА ТРЕЋИМ ЛИЦИМА)</b>                         | <b>1047</b> | 105.560            | 112.594               |
| <b>Е. ДОБИТАК ИЗ ФИНАНСИРАЊА (1032-1040)</b>   | <b>1048</b> |                    |                       |
| <b>Ж. ГУБИТАК ИЗ ФИНАНСИРАЊА (1040-1032)</b>   | <b>1049</b> | 62.272             | 167.350               |
| <b>З. ПРИХОДИ ОД УСКЛАЂИВАЊА ВРЕДНОСТИ ОСТАЛЕ ИМОВИНЕ КОЈА СЕ ИСКАЗУЈЕ ПО ФЕР ВРЕДНОСТИ КРОЗ БИЛАНС УСПЕХА</b>         | <b>1050</b> | 12.902             | 2.255                 |

| Позиција<br>1   | АОП<br>2 | Износ              |                       |
|---|----------|--------------------|-----------------------|
|   |          | Текућа година<br>3 | Претходна година<br>4 |
| И. РАСХОДИ ОД УСКЛАЂИВАЊА ВРЕДНОСТИ ОСТАЛЕ ИМОВИНЕ КОЈА СЕ ИСКАЗУЈЕ ПО ФЕР ВРЕДНОСТИ КРОЗ БИЛАНС УСПЕХА                     | 1051     | 206.923            | 43.968                |
| Ј. ОСТАЛИ ПРИХОДИ   | 1052     | 141.857            | 222.064               |
| К. ОСТАЛИ РАСХОДИ   | 1053     | 132.237            | 172.254               |
| Л. ДОБИТАК ИЗ РЕДОВНОГ ПОСЛОВАЊА ПРЕ ОПОРЕЗИВАЊА (1030-1031+1048-1049+1050-1051+1052-1053)                                  | 1054     | 735.336            | 1.470.199             |
| Љ. ГУБИТАК ИЗ РЕДОВНОГ ПОСЛОВАЊА ПРЕ ОПОРЕЗИВАЊА (1031-1030+1049-1048+1051-1050+1053-1052)                                  | 1055     |                    |                       |
| М. НЕТО ДОБИТАК ПОСЛОВАЊА КОЈЕ СЕ ОБУСТАВЉА, ЕФЕКТИ ПРОМЕНЕ РАЧУНОВОДСТВЕНЕ ПОЛИТИКЕ И ИСПРАВКА ГРЕШАКА ИЗ РАНИЈИХ ПЕРИОДА  | 1056     |                    |                       |
| Н. НЕТО ГУБИТАК ПОСЛОВАЊА КОЈЕ СЕ ОБУСТАВЉА, РАСХОДИ ПРОМЕНЕ РАЧУНОВОДСТВЕНЕ ПОЛИТИКЕ И ИСПРАВКА ГРЕШАКА ИЗ РАНИЈИХ ПЕРИОДА | 1057     | 647                | 653.975               |
| Њ. ДОБИТАК ПРЕ ОПОРЕЗИВАЊА (1054-1055+1056-1057)  | 1058     | 734.689            | 816.224               |
| О. ГУБИТАК ПРЕ ОПОРЕЗИВАЊА (1055-1054+1057-1056)  | 1059     |                    |                       |
| <b>П. ПОРЕЗ НА ДОБИТАК</b>  |          |                    |                       |
| И. ПОРЕСКИ РАСХОД ПЕРИОДА   | 1060     | 103.899            | 166.687               |
| II. ОДЛОЖЕНИ ПОРЕСКИ РАСХОДИ ПЕРИОДА  | 1061     | 45.962             | 75.300                |
| III. ОДЛОЖЕНИ ПОРЕСКИ ПРИХОДИ ПЕРИОДА   | 1062     |                    |                       |
| Р. ИСПЛАЋЕНА ЛИЧНА ПРИМАЊА ПОСЛОДАВЦА   | 1063     |                    |                       |
| С. НЕТО ДОБИТАК (1058-1059-1060-1061+1062)  | 1064     | 584.828            | 574.237               |
| Т. НЕТО ГУБИТАК (1059-1058+1060+1061-1062)  | 1065     |                    |                       |
| И. НЕТО ДОБИТАК КОЈИ ПРИПАДА МАЊИНСКИМ УЛАГАЧИМА  | 1066     |                    |                       |
| II. НЕТО ДОБИТАК КОЈИ ПРИПАДА ВЕЋИНСКОМ ВЛАСНИКУ  | 1067     | 612.095            | 578.963               |
| III. НЕТО ГУБИТАК КОЈИ ПРИПАДА МАЊИНСКИМ УЛАГАЧИМА  | 1068     | 27.267             | 4.726                 |
| IV. НЕТО ГУБИТАК КОЈИ ПРИПАДА ВЕЋИНСКОМ ВЛАСНИКУ  | 1069     |                    |                       |
| V. ЗАРАДА ПО АКЦИЈИ   |          |                    |                       |
| 1. Основна зарада по акцији   | 1070     | 2                  | 3                     |
| 2. Умањена (разводњена) зарада по акцији  | 1071     |                    |                       |





ИЗВЕШТАЈ О ОСТАЛОМ РЕЗУЛТАТУ - KONSOLIDOVANI

од 01.01.2016 до 31.12.2016

у хиљадама динара

| Позиција  | АОП  | Износ         |                  |
|---|------|---------------|------------------|
|   |      | Текућа година | Претходна година |
| 1   | 2    | 3             | 4                |
| <b>А. НЕТО РЕЗУЛТАТ ИЗ ПОСЛОВАЊА</b>  |      |               |                  |
| I. НЕТО ДОБИТАК (АОП 1064)  | 2001 | 584.828       | 574.237          |
| II. НЕТО ГУБИТАК (АОП 1065)   | 2002 |               |                  |
| <b>Б. ОСТАЛИ СВЕОБУХВАТНИ ДОБИТАК ИЛИ ГУБИТАК</b>   |      |               |                  |
| <b>а) Ставке које неће бити рекласификоване у Билансу успеха у будућим периодима</b>  |      |               |                  |
| 1. Промене ревалоризације нематеријалне имовине, некретнина, постројења и опреме  |      |               |                  |
| а) повећање ревалоризационих резерви  | 2003 |               |                  |
| б) смањење ревалоризационих резерви   | 2004 |               |                  |
| 2. Актуарски добици или губици по основу планова дефинисаних примања  |      |               |                  |
| а) добици   | 2005 | 503           |                  |
| б) губици   | 2006 |               | 797              |
| 3. Добици или губици по основу улагања у власничке инструменте капитала   |      |               |                  |
| а) добици   | 2007 |               |                  |
| б) губици   | 2008 |               |                  |
| 4. Добици или губици по основу удела у осталом свеобухватном добитку или губитку придружених друштава                             |      |               |                  |
| а) добици   | 2009 |               |                  |
| б) губици   | 2010 |               |                  |
| <b>б) Ставке које накнадно могу бити рекласификоване у Билансу успеха у будућим периодима</b>                                     |      |               |                  |
| 1. Добици или губици по основу прерачуна финансијских извештаја иностраног пословања  |      |               |                  |
| а) добици   | 2011 |               |                  |
| б) губици   | 2012 |               |                  |
| 2. Добици или губици од инструмената заштите нето улагања у инострано пословање   |      |               |                  |
| а) добици   | 2013 |               |                  |
| б) губици   | 2014 |               |                  |
| 3. Добици или губици по основу инструмената заштите ризика (хеџинга) новчаног тока  |      |               |                  |
| а) добици   | 2015 |               |                  |
| б) губици   | 2016 |               |                  |
| 4. Добици или губици по основу хартија од вредности расположивих за продају   |      |               |                  |
| а) добици   | 2017 |               |                  |
| б) губици   | 2018 |               |                  |
| I. ОСТАЛИ БРУТО СВЕОБУХВАТНИ ДОБИТАК (2003+2005+2007+2009+2011+2013+2015+2017)-<br>(2004+2006+2008+2010+2012+2014+2016+2018) ≥ 0  | 2019 | 503           |                  |
| II. ОСТАЛИ БРУТО СВЕОБУХВАТНИ ГУБИТАК (2004+2006+2008+2010+2012+2014+2016+2018)-<br>(2003+2005+2007+2009+2011+2013+2015+2017) ≥ 0 | 2020 |               | 797              |
| III. ПОРЕЗ НА ОСТАЛИ СВЕОБУХВАТНИ ДОБИТАК ИЛИ ГУБИТАК ПЕРИОДА   | 2021 |               |                  |
| IV. НЕТО ОСТАЛИ СВЕОБУХВАТНИ ДОБИТАК (2019-2020-2021) ≥ 0   | 2022 | 503           |                  |
| V. НЕТО ОСТАЛИ СВЕОБУХВАТНИ ГУБИТАК (2020-2019+2021) ≥ 0  | 2023 |               | 797              |
| <b>В. УКУПАН НЕТО СВЕОБУХВАТНИ РЕЗУЛТАТ ПЕРИОДА</b>   |      |               |                  |
| I. УКУПАН НЕТО СВЕОБУХВАТНИ ДОБИТАК (2001-2002+2022-2023) ≥ 0   | 2024 | 585.331       | 573.440          |
| II. УКУПАН НЕТО СВЕОБУХВАТНИ ГУБИТАК (2002-2001+2023-2022) ≥ 0  | 2025 |               |                  |
| <b>Г. УКУПАН НЕТО СВЕОБУХВАТНИ ДОБИТАК ИЛИ ГУБИТАК (2027+2028)=АОП2024 ≥ 0 или АОП2025 &gt; 0</b>                                 | 2026 | 612.582       | 573.440          |
| 1. Приписан већинским власницима капитала   | 2027 | 612.582       | 573.440          |
| 2. Приписан власницима који немају контролу   | 2028 |               |                  |



ИЗВЕШТАЈ О ТОКОВИМА ГОТОВИНЕ – KONSOLIDOVANI

од 01.01.2016 до 31.12.2016

у хиљадама динара

| Позиција<br>1   | АОП<br>2    | Износ              |                       |
|---|-------------|--------------------|-----------------------|
|   |             | Текућа година<br>3 | Претходна година<br>4 |
| <b>A. ТОКОВИ ГОТОВИНЕ ИЗ ПОСЛОВНИХ АКТИВНОСТИ</b>                                       |             |                    |                       |
| <b>I. Приливи готовине из пословних активности (1 до 3)</b>                             | <b>3001</b> | 19.538.985         | 18.663.981            |
| 1. Продаја и примљени аванси  | 3002        | 19.247.195         | 17.761.456            |
| 2. Примљене камате из пословних активности  | 3003        | 408                | 2.269                 |
| 3. Остали приливи из редовног пословања   | 3004        | 291.382            | 900.256               |
| <b>II. Одливи готовине из пословних активности (1 до 5)</b>                             | <b>3005</b> | 16.625.213         | 20.562.341            |
| 1. Исплате добављачима и дати аванси  | 3006        | 14.522.010         | 18.432.616            |
| 2. Зараде, накнаде зарада и остали лични расходи  | 3007        | 1.094.097          | 1.118.801             |
| 3. Плаћене камате   | 3008        | 435.119            | 488.091               |
| 4. Порез на добитак   | 3009        | 222.983            | 80.694                |
| 5. Одливи по основу осталих јавних прихода  | 3010        | 351.004            | 442.139               |
| <b>III. Нето прилив готовине из пословних активности (I-II)</b>                         | <b>3011</b> | 2.913.772          |                       |
| <b>IV. Нето одлив готовине из пословних активности (II-I)</b>                           | <b>3012</b> |                    | 1.898.360             |
| <b>B. ТОКОВИ ГОТОВИНЕ ИЗ АКТИВНОСТИ ИНВЕСТИРАЊА</b>                                     |             |                    |                       |
| <b>I. Приливи готовине из активности инвестирања (1 до 5)</b>                           | <b>3013</b> | 930.555            | 1.162.867             |
| 1. Продаја акција и удела (нето приливи)  | 3014        |                    | 889.461               |
| 2. Продаја нематеријалне имовине, некретнина, постројења, опреме и биолошких средстава  | 3015        | 34.927             | 92.034                |
| 3. Остали финансијски пласмани (нето приливи)   | 3016        | 778.301            |                       |
| 4. Примљене камате из активности инвестирања  | 3017        | 117.327            | 181.372               |
| 5. Примљене дивиденде   | 3018        |                    |                       |
| <b>II. Одливи готовине из активности инвестирања (1 до 3)</b>                           | <b>3019</b> | 82.381             | 555.698               |
| 1. Куповина акција и удела (нето одливи)  | 3020        |                    |                       |
| 2. Куповина нематеријалне имовине, некретнина, постројења, опреме и биолошких средстава | 3021        | 82.381             | 78.228                |
| 3. Остали финансијски пласмани (нето одливи)  | 3022        |                    | 477.470               |
| <b>III. Нето прилив готовине из активности инвестирања (I-II)</b>                       | <b>3023</b> | 848.174            | 607.169               |
| <b>IV. Нето одлив готовине из активности инвестирања (II-I)</b>                         | <b>3024</b> |                    |                       |
| <b>B. ТОКОВИ ГОТОВИНЕ ИЗ АКТИВНОСТИ ФИНАНСИРАЊА</b>                                     |             |                    |                       |
| <b>I. Приливи готовине из активности финансирања (1 до 5)</b>                           | <b>3025</b> | 2.466.661          | 5.808.968             |
| 1. Увећање основног капитала  | 3026        |                    | 1.847.495             |
| 2. Дугорочни кредити (нето приливи)   | 3027        | 2.466.661          | 3.961.473             |
| 3. Краткорочни кредити (нето приливи)   | 3028        |                    |                       |
| 4. Остале дугорочне обавезе   | 3029        |                    |                       |
| 5. Остале краткорочне обавезе   | 3030        |                    |                       |
| <b>II. Одливи готовине из активности финансирања (1 до 6)</b>                           | <b>3031</b> | 6.167.835          | 4.439.474             |
| 1. Откуп сопствених акција и удела  | 3032        | 37.715             | 70.804                |
| 2. Дугорочни кредити (одливи)   | 3033        |                    |                       |
| 3. Краткорочни кредити (одливи)   | 3034        | 5.960.738          | 4.201.219             |
| 4. Остале обавезе (одливи)  | 3035        | 57.818             | 89.209                |
| 5. Финансијски лизинг   | 3036        | 18.442             | 78.242                |
| 6. Исплаћене дивиденде  | 3037        | 93.122             |                       |
| <b>III Нето прилив готовине из активности финансирања (I-II)</b>                        | <b>3038</b> |                    | 1.369.494             |
| <b>IV Нето одлив готовине из активности финансирања (II-I)</b>                          | <b>3039</b> | 3.701.174          |                       |
| <b>Г. СВЕГА ПРИЛИВ ГОТОВИНЕ (3001+3013+3025)</b>  | <b>3040</b> | 22.936.201         | 25.635.816            |
| <b>Д. СВЕГА ОДЛИВ ГОТОВИНЕ (3005+3019+3031)</b>   | <b>3041</b> | 22.875.429         | 25.557.513            |
| <b>Ђ. НЕТО ПРИЛИВ ГОТОВИНЕ (3040-3041)</b>  | <b>3042</b> | 60.772             | 78.303                |
| <b>Е. НЕТО ОДЛИВ ГОТОВИНЕ (3041-3040)</b>   | <b>3043</b> |                    |                       |
| <b>Ж. ГОТОВИНА НА ПОЧЕТКУ ОБРАЧУНСКОГ ПЕРИОДА</b>                                       | <b>3044</b> | 293.584            | 213.519               |
| <b>З. ПОЗИТИВНЕ КУРСНЕ РАЗЛИКЕ ПО ОСНОВУ ПРЕРАЧУНА ГОТОВИНЕ</b>                         | <b>3045</b> | 2.391              | 8.927                 |
| <b>И. НЕГАТИВНЕ КУРСНЕ РАЗЛИКЕ ПО ОСНОВУ ПРЕРАЧУНА ГОТОВИНЕ</b>                         | <b>3046</b> | 2.554              | 7.165                 |
| <b>Ј. ГОТОВИНА НА КРАЈУ ОБРАЧУНСКОГ ПЕРИОДА (3042-3043+3044+3045-3046)</b>              | <b>3047</b> | 354.193            | 293.584               |



ИЗВЕШТАЈ О ПРОМЕНАМА НА КАПИТАЛУ -- KONSOLIDOVANI

од 1.1.2016 до 31.12.2016

| ОПИС   | Компоненте капитала |           |      |      |         |         |         |         |           |           |      |      |      |      |      |      |            | Укупан капитал [2 ред 1а кон 14] [2 ред 1б кон 14] [20] |  |
|--|---------------------|-----------|------|------|---------|---------|---------|---------|-----------|-----------|------|------|------|------|------|------|------------|---|--|
|  | 2                   | 3         | 4    | 5    | 6       | 7       | 8       | 9       | 10        | 11        | 12   | 13   | 14   | 15   | 16   | 17   | 18         | 19  |  |
| Почетно стање на дан 01.01. _____  |                     |           |      |      |         |         |         |         |           |           |      |      |      |      |      |      |            |   |  |
| а) Дугови салдо рачуна   | 4001                | 4019      | 4037 | 4055 | 975,753 | 4073    | 624,262 | 4081    | 4109      | 4127      | 4145 | 4163 | 4181 | 4198 | 4217 | 4235 | 8,954,708  | 4244  |  |
| б) потражни салдо рачуна   | 4002                | 2,881,713 | 4020 | 4038 | 19,056  | 4056    | 4074    | 4092    | 7,653,756 | 4110      | 201  | 4128 | 4146 | 4164 | 4182 | 4200 | 4218       | 4236  |  |
| Исправка материјално значајних грешака и промена рачуноводствених политика |                     |           |      |      |         |         |         |         |           |           |      |      |      |      |      |      |            |   |  |
| а) исправке на дуговој страни рачуна                                       | 4003                | 4021      | 4039 | 4057 | 4075    | 4093    | 4111    | 4129    | 4147      | 4165      | 4183 | 4201 | 4219 | 4237 | 4255 | 4273 | 8,954,708  | 4291  |  |
| б) исправке на потражној страни рачуна                                     | 4004                | 4022      | 4040 | 4058 | 4076    | 4094    | 4112    | 4130    | 4148      | 4166      | 4184 | 4202 | 4220 | 4238 | 4256 | 4274 | 8,954,708  | 4292  |  |
| Кориговано почетно стање на дан 01.01. _____                               |                     |           |      |      |         |         |         |         |           |           |      |      |      |      |      |      |            |   |  |
| а) кориговани дугови салдо рачуна (1а+2а-2б) ≥ 0                           | 4005                | 4023      | 4041 | 4059 | 975,753 | 4077    | 624,262 | 4085    | 4113      | 4131      | 4149 | 4167 | 4185 | 4203 | 4221 | 4239 | 8,954,708  | 4246  |  |
| б) кориговани потражни салдо рачуна (1б+2а-2б) ≥ 0                         | 4006                | 2,881,713 | 4024 | 4042 | 19,056  | 4060    | 4078    | 4096    | 7,653,756 | 4114      | 201  | 4132 | 4150 | 4168 | 4186 | 4204 | 4222       | 4240  |  |
| Промене у претходној _____ години  |                     |           |      |      |         |         |         |         |           |           |      |      |      |      |      |      |            |   |  |
| а) промет на дуговој страни рачуна   | 4007                | 1,206,850 | 4025 | 4043 | 1       | 4061    | 4079    | 17,163  | 4097      | 975,753   | 4115 | 200  | 4133 | 4151 | 4169 | 4187 | 4205       | 4223  |  |
| б) промет на потражној страни рачуна                                       | 4008                | 1,223,233 | 4026 | 4044 | 4062    | 975,753 | 4080    | 624,262 | 4098      | 1,780,659 | 4116 | 4134 | 4152 | 4170 | 4188 | 4206 | 4224       | 4242  |  |
| Стање на крају претходне године 31.12. _____                               |                     |           |      |      |         |         |         |         |           |           |      |      |      |      |      |      |            |   |  |
| а) Дугови салдо рачуна (3а+4а-4б) ≥ 0                                      | 4009                | 4027      | 4045 | 4063 | 4081    | 17,163  | 4099    | 4117    | 4135      | 4153      | 4171 | 4189 | 4207 | 4225 | 4243 | 4261 | 11,357,851 | 4268  |  |
| б) потражни салдо рачуна (3б-4а-4б) ≥ 0                                    | 4010                | 2,686,096 | 4028 | 4046 | 19,057  | 4064    | 4082    | 4100    | 8,458,657 | 4118      | 1    | 4136 | 4154 | 4172 | 4190 | 4208 | 4226       | 4244  |  |
| Исправка материјално значајних грешака и промена рачуноводствених политика |                     |           |      |      |         |         |         |         |           |           |      |      |      |      |      |      |            |   |  |
| а) исправке на дуговој страни рачуна                                       | 4011                | 4029      | 4047 | 4065 | 4083    | 4101    | 4119    | 4137    | 4155      | 4173      | 4191 | 4209 | 4227 | 4245 | 4263 | 4281 | 11,357,851 | 4288  |  |
| б) исправке на потражној страни рачуна                                     | 4012                | 4030      | 4048 | 4066 | 4084    | 4102    | 4120    | 4138    | 4156      | 4174      | 4192 | 4210 | 4228 | 4246 | 4264 | 4282 | 11,357,851 | 4289  |  |
| Кориговано почетно стање текуће године на дан 01.01. _____                 |                     |           |      |      |         |         |         |         |           |           |      |      |      |      |      |      |            |   |  |
| а) кориговани дугови салдо рачуна (5а+6а-6б) ≥ 0                           | 4013                | 4031      | 4049 | 4067 | 4085    | 17,163  | 4103    | 4121    | 4139      | 4157      | 4175 | 4193 | 4211 | 4229 | 4247 | 4265 | 11,357,851 | 4272  |  |
| б) кориговани потражни салдо рачуна (5б-6а-6б) ≥ 0                         | 4014                | 2,686,096 | 4032 | 4050 | 19,057  | 4068    | 4086    | 4104    | 8,458,657 | 4122      | 1    | 4140 | 4158 | 4176 | 4194 | 4212 | 4230       | 4248  |  |
| Промене у текућој _____ години   |                     |           |      |      |         |         |         |         |           |           |      |      |      |      |      |      |            |   |  |
| а) промет на дуговој страни рачуна   | 4015                | 15,020    | 4033 | 4051 | 4069    | 10,047  | 4106    | 16,284  | 4123      | 1         | 4141 | 4159 | 4177 | 4195 | 4213 | 4231 | 4249       | 4267  |  |
| б) промет на потражној страни рачуна                                       | 4016                | 4034      | 4052 | 4070 | 1       | 4070    | 4088    | 584,828 | 4124      | 4142      | 503  | 4160 | 4178 | 4196 | 4214 | 4232 | 4250       | 4268  |  |
| Стање на крају текуће године 31.12. _____                                  |                     |           |      |      |         |         |         |         |           |           |      |      |      |      |      |      |            |   |  |
| а) Дугови салдо рачуна (7а+8а-8б) ≥ 0                                      | 4017                | 4035      | 4053 | 4071 | 4089    | 27,210  | 4107    | 4125    | 4143      | 294       | 4161 | 4179 | 4197 | 4215 | 4233 | 4251 | 11,861,831 | 4258  |  |
| б) потражни салдо рачуна (7б-8а-8б) ≥ 0                                    | 4018                | 2,883,076 | 4036 | 4054 | 19,059  | 4072    | 4090    | 4108    | 9,027,201 | 4126      | 4144 | 4162 | 4180 | 4198 | 4216 | 4234 | 4252       | 4270  |  |



**DIJAMANT A.D. ZRENJANIN**

**Napomene uz**

**Konsolidovani finansijski izveštaji  
za poslovnu 2016. godinu**

**KONSOLIDOVANI BILANS STANJA**  
**Na dan 31. decembra 2016. godine**  
**(u hiljadama RSD)**

|   | <u>Napomena</u> | <u>2016.</u>             | <u>2015.</u>             |
|---|-----------------|--------------------------|--------------------------|
| <b>AKTIVA</b>                                       |                 |                          |                          |
| <b>Stalna imovina</b>                               |                 |                          |                          |
| Nematerijalna imovina                               |                 | 65.296                   | 66.859                   |
| Goodwill  |                 | 163.165                  | 163.165                  |
| Nekretnine, postrojenja i oprema                    | 5               | 3.497.613                | 3.739.414                |
| Investicione nekretnine                             |                 | 106.251                  | 110.688                  |
| Biološka sredstva                                   |                 | -                        | -                        |
| Dugoročni finansijski plasmani                      |                 | 20.550                   | 32.244                   |
| Dugoročna potraživanja                              |                 | 21.520                   | 142.591                  |
|   |                 | <u>3.874.395</u>         | <u>4.254.961</u>         |
| <b>Odložena poreska sredstva</b>                    |                 | 126.770                  | 172.803                  |
| <b>Obrtna imovina</b>                               |                 |                          |                          |
| Zalihe  | 6               | 4.056.870                | 8.331.051                |
| Potraživanja po osnovu prodaje                      | 7               | 4.784.543                | 3.683.414                |
| Druga potraživanja                                  | 8               | 787.779                  | 317.439                  |
| Kratkoročni finansijski plasmani                    | 9               | 6.858.002                | 6.800.350                |
| Gotovina i gotovinski ekvivalenti                   | 10              | 354.193                  | 293.584                  |
| Porez na dodatu vrednost                            |                 | 11.840                   | 18.546                   |
| Aktivna vremenska razgraničenja                     |                 | 117.698                  | 89.576                   |
|   |                 | <u>16.970.925</u>        | <u>19.533.960</u>        |
| <b>UKUPNA AKTIVA</b>                                |                 | <u><b>20.972.090</b></u> | <u><b>23.961.724</b></u> |
| <b>PASIVA</b>                                       |                 |                          |                          |
| <b>Kapital</b>                                      |                 |                          |                          |
| Osnovni kapital                                     | 11              | 2.757.548                | 2.757.548                |
| Emisiona premija                                    |                 | 1.363                    | 16.383                   |
| Rezerve   |                 | 18.949                   | 18.949                   |
| Revalorizacione rezerve                             |                 | -                        | 1                        |
| Aktuarski gubici                                    |                 | (105)                    | (592)                    |
| Neraspoređeni dobitak                               |                 | 9.023.599                | 8.431.696                |
| Otkupljene sopstvene akcije                         |                 | (22.562)                 | (13.909)                 |
| Učešće bez prava kontrole                           |                 | 123.039                  | 147.775                  |
|   |                 | <u>11.901.831</u>        | <u>11.357.851</u>        |
| <b>Dugoročna rezervisanja</b>                       |                 | 27.608                   | 25.438                   |
| <b>Kratkoročne obaveze</b>                          |                 |                          |                          |
| Kratkoročne finansijske obaveze                     | 12              | 4.725.547                | 8.858.271                |
| Primljeni avansi, depoziti i kaucije                | 13              | 611.243                  | 488.626                  |
| Obaveze iz poslovanja                               | 14              | 3.265.189                | 2.958.287                |
| Ostale kratkoročne obaveze                          |                 | 29.511                   | 165.041                  |
| Obaveze po osnovu PDV                               |                 | 355916                   | 43                       |
| Obaveze za ostale poreze, doprinose i druge dažbine |                 | 20.156                   | 72.480                   |
| Pasivna vremenska razgraničenja                     |                 | 35.089                   | 35.687                   |
|   |                 | <u>9.042.651</u>         | <u>12.578.435</u>        |
| <b>UKUPNA PASIVA</b>                                |                 | <u><b>20.972.090</b></u> | <u><b>23.961.724</b></u> |
| <b>VANBILANSNA EVIDENCIJA</b>                       |                 | <u><b>10.922.990</b></u> | <u><b>7.266.603</b></u>  |

Napomene na narednim stranama čine  
sastavni deo ovih konsolidovanih finansijskih izveštaja.

**KONSOLIDOVANI BILANS USPEHA**  
**Za poslovnu 2016. godinu**  
**(u hiljadama RSD)**

|  | <u>Napomena</u> | <u>2016.</u>      | <u>2015.</u>      |
|--|-----------------|-------------------|-------------------|
| <b>POSLOVNI PRIHODI</b>                                |                 |                   |                   |
| Prihodi od prodaje robe                                | 15              | 3.497.448         | 1.684.647         |
| Prihodi od prodaje proizvoda i usluga                  | 16              | 18.247.283        | 13.732.311        |
| Prihodi od premija, subvencija, dotacija i donacija    |                 | 32                | -                 |
| Drugi poslovni prihodi                                 |                 | 44.932            | 32.056            |
|  |                 | <b>21.789.695</b> | <b>15.449.014</b> |
| <b>POSLOVNI RASHODI</b>                                |                 |                   |                   |
| Nabavna vrednost prodane robe                          |                 | 3.225.835         | 1.514.621         |
| Prihodi od aktiviranja učinaka i robe                  |                 | (16.622)          | (9.840)           |
| Povećanje/(smanjenje) vrednosti zaliha učinaka         |                 | 4.471.389         | (1.240.918)       |
| Troškovi materijala                                    | 17              | 9.922.652         | 10.561.465        |
| Troškovi goriva i energije                             |                 | 435.981           | 462.572           |
| Troškovi zarada i ostali lični rashodi                 | 18              | 1.067.705         | 1.026.168         |
| Troškovi proizvodnih usluga                            | 19              | 997.568           | 911.240           |
| Troškovi amortizacije                                  |                 | 314.192           | 334.379           |
| Troškovi dugoročnih rezervisanja                       |                 | 2.862             | 1.472             |
| Nematerijalni troškovi                                 |                 | 386.124           | 258.403           |
|  |                 | <b>20.807.686</b> | <b>13.819.562</b> |
| <b>POSLOVNI DOBITAK</b>                                |                 |                   |                   |
|  |                 | <b>982.009</b>    | <b>1.629.452</b>  |
| Finansijski prihodi                                    | 20              | 579.854           | 549.460           |
| Finansijski rashodi                                    | 21              | (642.126)         | (716.810)         |
|  |                 | (62.272)          | (167.350)         |
| Prihodi od usklađivanja vrednosti ostale imovine       |                 | 12.902            | 2.255             |
| Rashodi od usklađivanja vrednosti ostale imovine       |                 | (206.923)         | (43.968)          |
| Ostali prihodi   |                 | 141.857           | 222.064           |
| Ostali rashodi   |                 | (132.237)         | (172.254)         |
| <b>DOBITAK IZ REDOVNOG POSLOVANJA PRE OPOREZIVANJA</b> |                 |                   |                   |
|  |                 | <b>735.336</b>    | <b>1.470.199</b>  |
| Neto gubitak poslovanja koje se obustavlja             | 22              | -                 | (689.640)         |
| Ispravka grešaka iz ranijeg perioda                    |                 | (647)             | 35.665            |
| <b>DOBITAK PRE OPOREZIVANJA</b>                        |                 |                   |                   |
|  |                 | <b>734.689</b>    | <b>816.224</b>    |
| Porez na dobitak                                       | 23              | (149.861)         | (241.987)         |
| <b>NETO DOBITAK</b>                                    |                 |                   |                   |
|  |                 | <b>584.828</b>    | <b>574.237</b>    |
| Neto dobitak vlasnika Matičnog društva                 |                 | 612.095           | 578.963           |
| Gubitak manjinskih ulagača                             |                 | (27.267)          | (4.726)           |
|  |                 | <b>584.828</b>    | <b>574.237</b>    |
| Dobitak po akciji (u dinarima)                         | 24              | <b>2.153</b>      | <b>2.605</b>      |

Napomene na narednim stranama čine sastavni deo ovih konsolidovanih finansijskih izveštaja.

**KONSOLIDOVANI IZVEŠTAJ O OSTALOM REZULTATU**  
 Za poslovnu 2016. godinu  
 (u hiljadama RSD)

|   | <u>2016.</u>   | <u>2015.</u>   |
|---|----------------|----------------|
| <b>NETO DOBITAK</b>   | <b>584.828</b> | <b>574.237</b> |
| <b>OSTALI SVEOBUH VATNI GUBITAK</b>   |                |                |
| <b>Stavke koje neće biti reklasifikovene u bilans uspeha u budućim periodima:</b> |                |                |
| Akturaski gubici po osnovu planova definisanih primanja                           | 503            | (797)          |
| <b>OSTALI BRUTO SVEOBUH VATNI DOBITAK</b>   | <b>503</b>     | <b>(797)</b>   |
| Porez na ostali sveobuhvatni dobitak  | -              | -              |
| <b>UKUPAN NETO SVEOBUH VATNI DOBITAK</b>  | <b>585.331</b> | <b>573.440</b> |
| Pripisan većinskim vlasnicima kapitala  | 612.582        | 578.371        |
| Pripisan vlasnicima koji nemaju kontrolu  | (27.251)       | (4.931)        |
| <b>UKUPAN NETO SVEOBUH VATNI DOBITAK</b>  | <b>585.331</b> | <b>573.440</b> |

Napomene na narednim stranama čine sastavni deo ovih konsolidovanih finansijskih izveštaja.

**KONSOLIDOVANI IZVEŠTAJ O PROMENAMA NA KAPITALU**  
**Za poslovnu 2016. godinu**  
**(u hiljadama RSD)**

|   | Komponente kapitala |                  |               |                       |                             | Komponente ostalog rezultata |                  | Manjinski interes | Ukupno            |
|---|---------------------|------------------|---------------|-----------------------|-----------------------------|------------------------------|------------------|-------------------|-------------------|
|   | Akcijski kapital    | Emisiona premija | Rezerve       | Neraspoređeni dobitak | Otkupljene sopstvene akcije | Revalorizacione rezerve      | Aktuarski gubici |                   |                   |
| <b>Stanje 1. januara 2015. godine</b>   | <b>2.757.548</b>    | -                | <b>18.949</b> | <b>6.642.524</b>      | <b>(624.262)</b>            | <b>201</b>                   | -                | <b>159.748</b>    | <b>8.954.708</b>  |
| Neto dobitak/(gubitak) tekuće godine    | -                   | -                | -             | 578.963               | -                           | -                            | -                | (4.726)           | <b>574.237</b>    |
| Ostali sveobuhvatni dobitak             | -                   | -                | -             | -                     | -                           | -                            | (592)            | (205)             | <b>(797)</b>      |
| Ukupan sveobuhvatni dobitak/(gubitak)   | -                   | -                | -             | 578.963               | -                           | -                            | (592)            | (4.931)           | <b>573.440</b>    |
| Efekti otkupa sopstvenih akcija         | -                   | (53.641)         | -             | -                     | (17.163)                    | -                            | -                | -                 | <b>(70.804)</b>   |
| Promene u obimu konsolidacije           | -                   | -                | -             | 53.012                | -                           | -                            | -                | -                 | <b>53.012</b>     |
| Promene interesa manjinskih ulagača     | -                   | -                | -             | 3.788                 | 3.254                       | -                            | -                | (7.042)           | -                 |
| Prodaja otkupljenih sopstvenih akcija   | -                   | 1.223.233        | -             | -                     | 624.262                     | -                            | -                | -                 | <b>1.847.495</b>  |
| Prenos sa emisione premije              | -                   | (1.153.209)      | -             | 1.153.209             | -                           | -                            | -                | -                 | -                 |
| Prenos sa revalorizacionih rezervi      | -                   | -                | -             | 200                   | -                           | (200)                        | -                | -                 | -                 |
| <b>Stanje 31. decembra 2015. godine</b> | <b>2.757.548</b>    | <b>16.383</b>    | <b>18.949</b> | <b>8.431.696</b>      | <b>(13.909)</b>             | <b>1</b>                     | <b>(592)</b>     | <b>147.775</b>    | <b>11.357.851</b> |
| <b>Stanje 1. januara 2016. godine</b>   | <b>2.757.548</b>    | -                | <b>18.949</b> | <b>8.431.696</b>      | <b>(13.909)</b>             | <b>1</b>                     | (592)            | <b>147.775</b>    | <b>11.357.851</b> |
| Neto dobitak/(gubitak) tekuće godine    | -                   | -                | -             | 612.095               | -                           | -                            | -                | (27.267)          | <b>584.828</b>    |
| Ostali sveobuhvatni dobitak             | -                   | -                | -             | -                     | -                           | -                            | 487              | 16                | <b>503</b>        |
| Ukupan sveobuhvatni dobitak/(gubitak)   | -                   | -                | -             | 612.095               | -                           | -                            | 487              | -27.251           | <b>585.331</b>    |
| Efekti otkupa sopstvenih akcija         | -                   | (15.020)         | -             | -                     | (8.653)                     | -                            | -                | -                 | <b>(23.673)</b>   |
| Promene u obimu konsolidacije           | -                   | -                | -             | (17.678)              | -                           | -                            | -                | -                 | <b>(17.678)</b>   |
| Promene interesa manjinskih ulagača     | -                   | -                | -             | (2.515)               | -                           | -                            | -                | 2.515             | <b>0</b>          |
| Prodaja otkupljenih sopstvenih akcija   | -                   | -                | -             | -                     | -                           | -                            | -                | -                 | <b>0</b>          |
| Prenos sa emisione premije              | -                   | -                | -             | -                     | -                           | -                            | -                | -                 | <b>0</b>          |
| Prenos sa revalorizacionih rezervi      | -                   | -                | -             | 1                     | -                           | (1)                          | -                | -                 | <b>0</b>          |
| <b>Stanje 31. decembra 2016. godine</b> | <b>2.757.548</b>    | <b>1.363</b>     | <b>18.949</b> | <b>9.023.599</b>      | <b>(22.562)</b>             | <b>0</b>                     | <b>(105)</b>     | <b>123.039</b>    | <b>11.901.831</b> |

Napomene na narednim stranama čine sastavni deo ovih konsolidovanih finansijskih izveštaja.



**KONSOLIDOVANI IZVEŠTAJ O TOKOVIMA GOTOVINE**  
**Za poslovnu 2016. godinu**  
**(u hiljadama RSD)**

|  | <b>2016.</b>       | <b>2015.</b>       |
|--|--------------------|--------------------|
| <b>POSLOVNE AKTIVNOSTI</b>   |                    |                    |
| Prodaja i primljeni avansi   | 19.247.195         | 17.761.456         |
| Primljene kamate iz poslovnih aktivnosti                           | 408                | 2.269              |
| Ostali prilivi iz redovnog poslovanja                              | 291.382            | 900.256            |
| Isplate dobavljačima i dati avansi                                 | (14.522.010)       | (18.432.616)       |
| Zarade, naknade zarada i ostali lični rashodi                      | (1.094.097)        | (1.118.801)        |
| Plaćene kamate   | (435.119)          | (488.091)          |
| Porez na dobitak   | (222.983)          | (80.694)           |
| Plaćanja po osnovu ostalih javnih prihoda                          | (351.004)          | (442.139)          |
| <b>Neto (odliv)/priliv gotovine iz poslovnih aktivnosti</b>        | <b>2.913.772</b>   | <b>(1.898.360)</b> |
| <b>AKTIVNOSTI INVESTIRANJA</b>                                     |                    |                    |
| Prodaja akcija i udela   |                    | 889.461            |
| Prodaja nekretnina, postrojenja i opreme                           | 34.927             | 92.034             |
| Primljene kamate iz aktivnosti investiranja                        | 117.327            | 181.372            |
| Ostali finansijski plasmani, neto                                  | 778.301            | (477.470)          |
| Kupovina akcija i udela  | -                  | -                  |
| Kupovina nematerijalnih ulaganja, nekretnina, postrojenja i opreme | (82.381)           | <b>(78.228)</b>    |
| <b>Neto priliv gotovine iz aktivnosti investiranja</b>             | <b>848.174</b>     | <b>607.169</b>     |
| <b>AKTIVNOSTI FINANSIRANJA</b>                                     |                    |                    |
| Uvećanje osnovnog kapitala   | -                  | 1.847.495          |
| Dugoročni i kratkoročni krediti, neto                              | (3.494.077)        | (239.746)          |
| Otkup sopstvenih akcija  | (37.715)           | (70.804)           |
| Ostale obaveze, odlivi   | (57.818)           | (89.209)           |
| Finansijski lizing   | (18.442)           | (78.242)           |
| Isplaćene dividende  | (93122)            | -                  |
| <b>Neto priliv/(odliv) gotovine iz aktivnosti finansiranja</b>     | <b>(3.701.174)</b> | <b>1.369.494</b>   |
| <b>Neto priliv gotovine u toku godine</b>                          | <b>60.772</b>      | <b>78.303</b>      |
| <b>GOTOVINA I GOTOVINSKI EKVIVALENTI NA POČETKU GODINE</b>         | <b>293.584</b>     | <b>213.519</b>     |
| Pozitivne kursne razlike   | 2.391              | 8.927              |
| Negativne kursne razlike   | (2.554)            | (7.165)            |
| <b>GOTOVINA I GOTOVINSKI EKVIVALENTI NA KRAJU GODINE</b>           | <b>354.193</b>     | <b>293.584</b>     |

Napomene na narednim stranama čine  
sastavni deo ovih konsolidovanih finansijskih izveštaja.

**NAPOMENE UZ KONSOLIDOVANE FINANSIJSKE IZVEŠTAJE**  
**31. decembar 2016. godine**

---

**1. OPŠTE INFORMACIJE**

Dijamant a.d. Zrenjanin (u daljem tekstu „Matično društvo“) je osnovan 1938. godine.

Matično društvo je organizovano kao otvoreno akcionarsko društvo i registrovano je kod Agencije za privredne registre rešenjem br. BD 1044/2005. Akcijama Matičnog društva se od dana 12. avgusta 2005. godine trguje na vanberzanskom tržištu Beogradske berze.

Osnovna delatnost Matičnog društva i njegovih zavisnih društava (u daljem tekstu „Grupa“) je proizvodnja ulja, biljnih masti i margarina.

Sedište Matičnog društva je u Zrenjaninu, ulica Temišvarski drum broj 14.

Matični broj Matičnog društva je 08000344, a poreski identifikacioni broj 100655247.

Konsolidovani finansijski izveštaji za poslovnu 2016. godinu odobreni su od strane rukovodstva Grupe dana 24. aprila 2017. godine.

**2. OSNOVE ZA SASTAVLJANJE I PREZENTACIJU KONSOLIDOVANIH FINANSIJSKIH IZVEŠTAJA****Osnove za sastavljanje konsolidovanih finansijskih izveštaja**

Konsolidovani finansijski izveštaji Grupe su sastavljeni u skladu sa Zakonom o računovodstvu (Službeni glasnik RS, br. 62/2013) i drugim računovodstvenim propisima koji se primenjuju u Republici Srbiji.

Na osnovu važećih računovodstvenih propisa, pravna lica i preduzetnici u Republici Srbiji su u obavezi da vođenje poslovnih knjiga, priznavanje i procenjivanje imovine i obaveza, prihoda i rashoda, sastavljanje, prikazivanje, dostavljanje i obelodanjivanje finansijskih izveštaja vrše u skladu sa zakonskom i profesionalnom regulativom, koja podrazumeva Okvir za pripremanje i prikazivanje finansijskih izveštaja („Okvir“), Međunarodne računovodstvene standarde („MRS“), odnosno Međunarodne standarde finansijskog izveštavanja („MSFI“), kao i tumačenja koja su sastavni deo standarda.

Prevod Okvira, MRS, MSFI i tumačenja, izdatih od strane Odbora za međunarodne računovodstvene standarde i Komiteta za tumačenja međunarodnih standarda finansijskog izveštavanja, utvrđuje se rešenjem Ministra finansija i objavljuje u Službenom glasniku RS. Međutim, do datuma sastavljanja finansijskih izveštaja za 2016. godinu nisu prevedene niti objavljene sve važeće promene u standardima i tumačenjima.

Shodno tome, prilikom sastavljanja konsolidovanih finansijskih izveštaja Grupa nije u potpunosti primenila MRS, MSFI i tumačenja koja su na snazi za godinu koja se završava 31. decembra 2016. godine. Imajući u vidu materijalno značajne efekte koje odstupanja računovodstvenih propisa Republike Srbije od MSFI i MRS mogu da imaju na realnost i objektivnost konsolidovanih finansijskih izveštaja Grupe, priloženi konsolidovani finansijski izveštaji se ne mogu smatrati konsolidovanim finansijskim izveštajima sastavljenim u saglasnosti sa MSFI i MRS.

**NAPOMENE UZ KONSOLIDOVANE FINANSIJSKE IZVEŠTAJE**  
**31. decembar 2016. godine**

---

**2. OSNOVE ZA SASTAVLJANJE I PREZENTACIJU KONSOLIDOVANIH FINANSIJSKIH IZVEŠTAJA (NASTAVAK)****Osnove konsolidacije**

Konsolidovani finansijski izveštaji obuhvataju izveštaje Matičnog društva i njegovih zavisnih privrednih društava. Zavisna privredna društva su pravna lica koja se nalaze pod kontrolom Matičnog društva. Kontrola postoji kada Matično društvo poseduje, direktno ili indirektno, moć upravljanja finansijskim i poslovnim politikama zavisnog privrednog društva na način koji mu obezbeđuje koristi od njegovih aktivnosti.

Metod kupovine je korišćen za računovodstveno obihvatanje svih poslovnih kombinacija koji su imali za rezultat sticanje zavisnog privrednog društva od strane Grupe. Trošak poslovne kombinacije se odmerava po fer vrednosti datih sredstava, nastalih ili preuzetih obaveza i instrumenata kapitala na datum razmene, i uvećava za troškove koji se mogu direktno pripisati poslovnoj kombinaciji. Prepoznatljiva stečena imovina i obaveze i potencijalne obaveze preuzete poslovnom kombinacijom se inicijalno odmeravaju po njihovoj fer vrednosti na dan sticanja. Bilo koji višak između troška poslovne kombinacije nad učešćem sticaoca u neto fer vrednosti prepoznatljive imovine, obaveza i potencijalnih obaveza priznaje se kao gudvil.

Finansijski izveštaji zavisnih privrednih društava uključuju se u konsolidovane finansijske izveštaje Grupe na osnovu sabiranja „red po red“ istih stavki aktive, pasive, kapitala, prihoda i rashoda, od dana sticanja efektivne kontrole do dana prestanka postojanja efektivne kontrole nad zavisnim privrednim društvom. Svi materijalno značajni iznosi transakcija koje su nastale iz međusobnih poslovnih odnosa između privrednih društava uključenih u konsolidaciju eliminisani su prilikom postupka konsolidacije.

Konsolidovani finansijski izveštaji Grupe sastavljeni su uz primenu jedinstvenih računovodstvenih politika za slične transakcije.

**Prezentacija finansijskih izveštaja**

Konsolidovani finansijski izveštaji su prikazani u formatu propisanom Pravilnikom o sadržini i formi obrazaca finansijskih izveštaja za privredna društva, zadruge, druga pravna lica i preduzetnike (Službeni glasnik RS, br. 114/2006, 119/2008, 2/2010, 101/2012, 118/2012, 3/2014, 95/2014 i 144/2014).

Konsolidovani finansijski izveštaji su iskazani u hiljadama dinara (RSD), osim ukoliko nije drugačije navedeno. Dinar predstavlja zvaničnu izveštajnu valutu u Republici Srbiji.

**Računovodstveni metod**

Konsolidovani finansijski izveštaji su sastavljeni po metodu prvobitne nabavne vrednosti, osim ukoliko MSFI ne zahtevaju drugačiji osnov vrednovanja na način opisan u značajnim računovodstvenim politikama.

**Načelo stalnosti poslovanja**

Konsolidovani finansijski izveštaji Grupe sastavljeni su na osnovu načela stalnosti poslovanja.

**NAPOMENE UZ KONSOLIDOVANE FINANSIJSKE IZVEŠTAJE**  
**31. decembar 2016. godine**

---

**3. PREGLED ZNAČAJNIH RAČUNOVODSTVENIH POLITIKA**

**Goodwill**

Goodwill predstavlja iznos za koji trošak poslovne kombinacije premašuje fer vrednost neto imovine (kapitala) ostvarene prilikom kupovine zavisnog privrednog društva.

Nakon početnog priznavanja, goodwill stečen u poslovnoj kombinaciji se vrednuje po nabavnoj vrednosti umanjenoj za sve akumulirane gubitke po osnovu smanjenja vrednosti.

**Nekretnine, postrojenja i oprema**

Nekretnine, postrojenja i oprema se inicijalno priznaju po nabavnoj vrednosti, odnosno po ceni koštanja za sredstva izrađena u sopstvenoj režiji. Nabavnu vrednost čini fakturna vrednost uvećana za sve troškove koji se mogu direktno pripisati dovođenju ovih sredstava u stanje funkcionalne pripravnosti.

Nakon početnog priznavanja, nekretnine, postrojenja i oprema vrednuju se po nabavnoj vrednosti umanjenoj za kumuliranu ispravku vrednosti po osnovu amortizacije i za eventualne kumulirane gubitke po osnovu umanjenja vrednosti.

Amortizacija nekretnina, postrojenja i opreme se izračunava primenom proporcionalne metode u toku procenjenog korisnog veka upotrebe sredstava, uz primenu sledećih stopa:

|                          |             |
|--------------------------|-------------|
| Građevinski objekti      | 1,0%-14,3%  |
| Proizvodna oprema        | 5,0%-50,0%  |
| Motorna vozila           | 12,5%-15,0% |
| Računari                 | 11,0%-25,0% |
| Kancelarijski nameštaj   | 10,0%-33,3% |
| Telekomunikaciona oprema | 7,0%-10,0%  |
| Ostala oprema            | 8,3%-20,0%  |

Obračun amortizacije počinje od narednog meseca u odnosu na mesec u kojem je sredstvo stavljeno u upotrebu. Amortizacione stope se revidiraju svake godine radi obračuna amortizacije koja odražava stvarni utrošak ovih sredstava u toku poslovanja i preostali nameravani vek njihovog korišćenja.

Sredstvo se isknjižava iz evidencije u momentu otuđenja ili ukoliko se ne očekuju buduće ekonomske koristi od upotrebe tog sredstva. Dobici ili gubici po osnovu prodaje ili otpisa sredstva (kao razlika između neto prodajne vrednosti i knjigovodstvene vrednosti) priznaju se u bilansu uspeha odgovarajućeg perioda.

**Zalihe**

Zalihe se vrednuju po nabavnoj vrednosti, odnosno ceni koštanja, ili neto prodajnoj vrednosti, u zavisnosti koja je niža.

Nabavna vrednost uključuje vrednost po fakturi dobavljača, uvozne dažbine, transportne troškove i druge zavisne troškove nabavke. Cena koštanja obuhvata troškove direktnog materijala, direktnog rada i indirektno troškove proizvodnje. Troškovi su uključeni u cenu koštanja na bazi normalnog stepena iskorišćenosti kapaciteta, ne uključujući troškove kamata.

**NAPOMENE UZ KONSOLIDOVANE FINANSIJSKE IZVEŠTAJE**  
**31. decembar 2016. godine**

---

**3. PREGLED ZNAČAJNIH RAČUNOVODSTVENIH POLITIKA (NASTAVAK)****Zalihe (nastavak)**

Neto prodajna vrednost predstavlja vrednost po kojoj zalihe mogu biti prodane u normalnim uslovima poslovanja, nakon umanjenja za troškove prodaje.

Obračun izlaza zaliha utvrđuje se metodom prosečne ponderisane cene.

**Umanjenje vrednosti imovine**

Na dan svakog bilansa stanja, Grupa preispituje knjigovodstvenu vrednost svoje materijalne i nematerijalne imovine da bi utvrdilo da li postoje indikacije da je došlo do gubitka po osnovu umanjenja vrednosti imovine. Ukoliko takve indikacije postoje, procenjuje se nadoknadivi iznos sredstva da bi se mogao utvrditi eventualni gubitak. Ako nije moguće proceniti nadoknadivi iznos pojedinog sredstva, Grupa procenjuje nadoknadivi iznos jedinice koja generiše novac, a kojoj to sredstvo pripada.

Nadoknadiva vrednost je neto prodajna cena ili vrednost u upotrebi, zavisno od toga koja je viša. Za potrebe procene vrednosti u upotrebi, procenjeni budući novčani tokovi diskontuju se do sadašnje vrednosti primenom diskontne stope pre oporezivanja koja odražava sadašnju tržišnu procenu vremenske vrednosti novca za rizike specifične za to sredstvo.

Ako je procenjen nadoknadivi iznos sredstva (ili jedinice koja generiše novac) manji od knjigovodstvene vrednosti, onda se knjigovodstvena vrednost tog sredstva umanjuje do nadoknadivog iznosa. Gubici od umanjenja vrednosti priznaju se odmah kao rashod, osim ako sredstvo prethodno nije bilo predmet revalorizacije. U tom slučaju deo gubitka, do iznosa revalorizacije, priznaje se u okviru ostalog sveobuhvatnog rezultata.

**Finansijski instrumenti*****Klasifikacija finansijskih instrumenata***

Finansijska sredstva uključuju dugoročne finansijske plasmane, potraživanja, kratkoročne finansijske plasmane i gotovinu i gotovinske ekvivalente. Grupa klasifikuje finansijska sredstva u neku od sledećih kategorija: sredstva po fer vrednosti kroz bilans uspeha, investicije koje se drže do dospeća, krediti (zajmovi) i potraživanja i sredstva raspoloživa za prodaju. Klasifikacija zavisi od svrhe za koju su sredstva stečena. Rukovodstvo Grupe utvrđuje klasifikaciju finansijskih sredstava prilikom inicijalnog priznavanja.

Finansijske obaveze uključuju dugoročne finansijske obaveze, kratkoročne finansijske obaveze, obaveze iz poslovanja i ostale kratkoročne obaveze. Grupa klasifikuje finansijske obaveze u dve kategorije: obaveze po fer vrednosti kroz bilans uspeha i ostale finansijske obaveze.

**NAPOMENE UZ KONSOLIDOVANE FINANSIJSKE IZVEŠTAJE**  
**31. decembar 2016. godine**

---

**3. PREGLED ZNAČAJNIH RAČUNOVODSTVENIH POLITIKA (NASTAVAK)****Finansijski instrumenti (nastavak)*****Metod efektivne kamate***

Metod efektivne kamate je metod izračunavanja amortizovane vrednosti finansijskog sredstva ili finansijske obaveze i raspodele prihoda od kamate i rashoda od kamate tokom određenog perioda. Efektivna kamatna stopa je kamatna stopa koja tačno diskontuje buduće gotovinske isplate ili primanja tokom očekivanog roka trajanja finansijskog instrumenta ili gde je prikladno, tokom kraćeg perioda na neto knjigovodstvenu vrednost finansijskog sredstva ili finansijske obaveze.

Prihodi se priznaju na bazi efektivne kamate za dužničke instrumente, izuzev za one koji su iskazani po fer vrednosti u izveštaju o ukupnom rezultatu.

***Gotovina i gotovinski ekvivalenti***

Pod gotovinom i gotovinskim ekvivalentima podrazumevaju se novac u blagajni, sredstva na tekućim i deviznim računima kao i kratkoročni depoziti do tri meseca koje je moguće lako konvertovati u gotovinu i koji su predmet beznačajnog rizika od promene vrednosti.

***Kreditni (zajmovi) i potraživanja***

Potraživanja od kupaca, krediti (zajmovi) i ostala potraživanja sa fiksnim ili odredivim plaćanjima koja se ne kotiraju na aktivnom tržištu klasifikuju se kao krediti (zajmovi) i potraživanja.

Kreditni i potraživanja vrednuju se po amortizovanoj vrednosti, primenom metode efektivne kamate, umanjenoj za umanjenje vrednosti po osnovu obezvređenja. Prihod od kamate se priznaje primenom metoda efektivne kamate, osim u slučaju kratkoročnih potraživanja, gde priznavanje prihoda od kamate ne bi bilo materijalno značajno.

***Umanjenja vrednosti finansijskih sredstava***

Na dan svakog bilansa stanja, Grupa procenjuje da li postoje objektivni dokazi da je došlo do umanjenja vrednosti finansijskog sredstva ili grupe finansijskih sredstava (osim sredstava iskazanih po fer vrednosti kroz bilans uspeha). Obezvređenje finansijskih sredstava se vrši kada postoje objektivni dokazi da su, kao rezultat jednog ili više događaja koji su se desili nakon početnog priznavanja finansijskog sredstva, procenjeni budući novčani tokovi sredstava izmenjeni.

Obezvređenje (ispravka vrednosti) potraživanja vrši se indirektno za iznos dospelih potraživanja koja nisu naplaćena u određenom periodu od datuma dospeća za plaćanje, a direktno ako je nemogućnost naplate izvesna i dokumentovana. Promene na računu ispravke vrednosti potraživanja evidentiraju se u korist ili na teret bilansa uspeha. Naplata otpisanih potraživanja knjiži se u bilansu uspeha kao ostali prihod.

**NAPOMENE UZ KONSOLIDOVANE FINANSIJSKE IZVEŠTAJE**  
**31. decembar 2016. godine**

---

**3. PREGLED ZNAČAJNIH RAČUNOVODSTVENIH POLITIKA (NASTAVAK)****Finansijski instrumenti (nastavak)*****Ostale finansijske obaveze***

Ostale finansijske obaveze, uključujući obaveze po kreditima, inicijalno se priznaju po fer vrednosti primljenih sredstava, umanjene za troškove transakcije.

Nakon početnog priznavanja, ostale finansijske obaveze se vrednuju po amortizovanoj vrednosti korišćenjem metoda efektivne kamate. Trošak po osnovu kamata se priznaje u bilansu uspeha obračunskog perioda.

**Porez na dobitak*****Tekući porez***

Porez na dobitak predstavlja iznos koji se obračunava i plaća u skladu sa propisima o oporezivanju Republike Srbije. Konačni iznos obaveze poreza na dobitak utvrđuje se primenom poreske stope od 15% na poresku osnovicu utvrđenu u poreskom bilansu Društva. Poreska osnovica prikazana u poreskom bilansu uključuje dobitak prikazan u zvaničnom bilansu uspeha koji se koriguje za stalne razlike koje su definisane propisima o oporezivanju Republike Srbije.

Republički propisi ne predviđaju da se poreski gubici iz tekućeg perioda mogu koristiti kao osnova za povraćaj poreza plaćenog u prethodnim periodima. Međutim, gubici iz tekućeg perioda mogu se koristiti za umanjenje poreske osnovice budućih obračunskih perioda, ali ne duže od 5 godina.

***Odloženi porez***

Odloženi porez na dobitak se obračunava korišćenjem metode utvrđivanja obaveza prema bilansu stanja, za privremene razlike proizašle između knjigovodstvene vrednosti sredstva i obaveza u finansijskim izveštajima i njihove odgovarajuće poreske osnovice korišćene u izračunavanju oporezivog dobitka. Odložene poreske obaveze se priznaju za sve oporezive privremene razlike, dok se odložena poreska sredstva priznaju u meri u kojoj je verovatno da će oporezivi dobiti biti raspoloživi za korišćenje odbitnih privremenih razlika.

Odloženi porez se obračunava po poreskim stopama za koje se očekuje da će se primenjivati u periodu kada se sredstvo realizuje ili obaveza izmiruje. Odloženi porez se knjiži na teret ili u korist bilansa uspeha, osim kada se odnosi na pozicije koje se knjiže direktno u korist ili na teret ostalog sveobuhvatnog rezultata, i u tom slučaju se odloženi porez takođe raspoređuje u okviru ostalog sveobuhvatnog rezultata.

**Primanja zaposlenih*****Porezi i doprinosi na zarade i naknade zarada***

U skladu sa propisima koji se primenjuju u Republici Srbiji, Grupa je u obavezi da plaća doprinose državnim fondovima kojima se obezbeđuje socijalna sigurnost zaposlenih. Ove obaveze uključuju doprinose za zaposlene na teret poslodavca u iznosima obračunatim po stopama propisanim relevantnim zakonskim propisima. Grupa je, takođe, obavezna da od bruto plata zaposlenih obustavi doprinose i da ih, u ime zaposlenih, uplati tim fondovima. Doprinosi na teret poslodavca i doprinosi na teret zaposlenog se knjiže na teret rashoda perioda na koji se odnose.

**NAPOMENE UZ KONSOLIDOVANE FINANSIJSKE IZVEŠTAJE**  
**31. decembar 2016. godine**

---

**3. PREGLED ZNAČAJNIH RAČUNOVODSTVENIH POLITIKA (NASTAVAK)****Primanja zaposlenih (nastavak)*****Porezi i doprinosi na zarade i naknade zarada (nastavak)***

Grupa nije uključena u druge oblike penzijskih planova i nema nikakvih obaveza po ovim osnovama.

***Otpremnine***

U skladu sa Zakonom o radu i Kolektivnim ugovorom, Grupa ima obavezu da zaposlenom isplati otpremninu prilikom odlaska u penziju u iznosu dve prosečne zarade ostvarene u Republici Srbiji u mesecu koji prethodi mesecu odlaska u penziju. Grupa je izvršila aktuarsku procenu sadašnje vrednosti ove obaveze i formirala odgovarajuće rezervisanje po tom osnovu.

***Jubilarnе nagrade***

Pored toga, Grupa je u obavezi da isplati i jubilarne nagrade za 10, 20 i 30 godina neprekidnog rada u Grupi. Jubilarna nagrada se utvrđuje na osnovu iznosa prosečne mesečne zarade u Grupi, ostvarene u mesecu koji prethodi mesecu isplate, i to u rasponu od 50% do 70% osnovne zarade.

**Lizing**

Lizing se klasifikuje kao finansijski lizing u svim slučajevima kada se ugovorom o lizingu na Grupu prenose svi rizici i koristi koje proizilaze iz vlasništva nad sredstvima. Svaki drugi lizing se klasifikuje kao operativni lizing.

Sredstva koja se drže po ugovorima o finansijskom lizingu se priznaju u bilansu stanja Grupe u visini sadašnjih minimalnih rata lizinga utvrđenih na početku perioda lizinga. Odgovarajuća obaveza prema davaocu lizinga se uključuje u bilans stanja kao obaveza po finansijskom lizingu. Sredstva koja se drže na bazi finansijskog lizinga amortizuju se tokom perioda korisnog veka trajanja ili perioda zakupa, u zavisnosti od toga koji je od ova dva perioda kraći.

Zakupi kod kojih zakupodavac zadržava značajniji deo rizika i koristi od vlasništva klasifikuju se kao operativni lizing. Plaćanja po osnovu ugovora o operativnom lizingu priznaju se u bilansu uspeha ravnomerno kao trošak tokom perioda trajanja lizinga.

**Prihodi i rashodi**

Prihodi od prodaje robe, proizvoda i izvršenih usluga priznaju se u bilansu uspeha pod uslovom da su svi rizici i koristi prešli na kupca. Prihodi od prodaje se evidentiraju u momentu isporuke robe i proizvoda ili izvršenja usluge. Prihodi se iskazuju po fakturnoj vrednosti, umanjenoj za odobrene popuste i porez na dodatu vrednost.

Rashodi se obračunavaju po načelu uzročnosti prihoda i rashoda.



**NAPOMENE UZ KONSOLIDOVANE FINANSIJSKE IZVEŠTAJE**  
**31. decembar 2016. godine**

---

**3. PREGLED ZNAČAJNIH RAČUNOVODSTVENIH POLITIKA (NASTAVAK)****Preračunavanje strane valute**

Poslovne promene nastale u stranoj valuti su preračunate u dinare po srednjem kursu utvrđenom na međubankarskom tržištu deviza, koji je važio na dan poslovne promene.

Sredstva i obaveze iskazane u stranoj valuti na dan bilansa stanja, preračunati su u dinare po srednjem kursu utvrđenom na međubankarskom tržištu deviza za taj dan.

Neto pozitivne ili negativne kursne razlike, nastale prilikom poslovnih transakcija u stranoj valuti i prilikom preračuna pozicija bilansa stanja iskazanih u stranoj valuti, knjižene su u korist ili na teret bilansa uspeha.

Nemonetarne stavke koje se vrednuju po principu istorijskog troška izraženog u stranoj valuti preračunate su po istorijskom kursu važećem na dan inicijalne transakcije.

**Troškovi pozajmljivanja**

Troškovi pozajmljivanja se odnose na kamate i druge troškove koji nastaju u vezi sa pozajmljivanjem sredstava. Troškovi pozajmljivanja koji se mogu neposredno pripisati sticanju, izgradnji ili izradi sredstva koje se osposobljava za upotrebu, uključuju se u nabavnu vrednost ili cenu koštanja tog sredstva. Ostali troškovi pozajmljivanja priznaju se kao rashod perioda u kome su nastali.

**4. ZNAČAJNE RAČUNOVODSTVENE PROCENE**

Sastavljanje konsolidovanih finansijskih izveštaja zahteva od rukovodstva Grupe da vrši procene i donosi pretpostavke koje mogu da imaju efekta na prezentovane vrednosti sredstava i obaveza i obelodanjivanje potencijalnih potraživanja i obaveza na dan sastavljanja finansijskih izveštaja, kao i prihoda i rashoda u toku izveštajnog perioda. Ove procene i pretpostavke su zasnovane na prethodnom iskustvu, tekućim i očekivanim uslovima poslovanja i ostalim raspoloživim informacijama na dan sastavljanja finansijskih izveštaja. Stvarni rezultati mogu da se razlikuju od procenjenih iznosa.

Najznačajnija područja koja od rukovodstva zahtevaju vršenje procene i donošenje pretpostavki predstavljena su u daljem tekstu:

**Korisni vek nekretnina, postrojenja i opreme**

Grupa procenjuje preostali korisni vek nekretnina, postrojenja i opreme na kraju svake poslovne godine. Procena korisnog veka nekretnina, postrojenja i opreme je zasnovana na istorijskom iskustvu sa sličnim sredstvima, kao i predviđenim tehnološkim napretkom i promenama ekonomskih i industrijskih faktora.

**NAPOMENE UZ KONSOLIDOVANE FINANSIJSKE IZVEŠTAJE**  
**31. decembar 2016. godine**

---

**4. ZNAČAJNE RAČUNOVODSTVENE PROCENE (NASTAVAK)****Korisni vek nekretnina, postrojenja i opreme (nastavak)**

Ukoliko se sadašnja procena razlikuje od prethodnih procena, promene u poslovnim knjigama Grupe se evidentiraju u skladu sa MRS 8 „Računovodstvene politike, promene računovodstvenih procena i greške“. Ove procene mogu da imaju materijalno značajan efekat na knjigovodstvenu vrednost nekretnina, postrojenja i opreme kao i na iznos amortizacije tekućeg obračunskog perioda.

**Umanjenje vrednosti imovine**

Na dan bilansa stanja, Grupa vrši pregled knjigovodstvene vrednosti materijalne i nematerijalne imovine i procenjuje da li postoje indikacije za umanjeње vrednosti nekog sredstva. Prilikom procenjivanja umanjeња vrednosti, sredstva koja gotovinske tokove ne generišu nezavisno dodeljuju se odgovarajućoj jedinici koja generiše novac. Naknadne promene u dodeljivanju jedinici koja generiše novac ili u vremenu novčanih tokova mogu da utiču na knjigovodstvenu vrednost odnosne imovine.

**Ispravka vrednosti potraživanja**

Ispravka vrednosti sumnjivih i spornih potraživanja je izvršena na osnovu procenjenih gubitaka usled nemogućnosti kupaca da ispune svoje obaveze. Procena rukovodstva je zasnovana na starosnoj analizi potraživanja od kupaca, istorijskim otpisima, kreditnoj sposobnosti kupaca i promenama u postojećim uslovima prodaje. Ovo uključuje i pretpostavke o budućem ponašanju kupaca i očekivanoj budućoj naplati. Promene u uslovima poslovanja, delatnosti ili okolnostima vezanim za određene kupce mogu da imaju za posledicu korekciju ispravke vrednosti sumnjivih i spornih potraživanja obelodanjene u priloženim finansijskim izveštajima.

**Ispravka vrednosti zastarelih zaliha i zaliha sa usporenim obrtom**

Grupa vrši ispravku vrednosti zastarelih zaliha kao i zaliha sa usporenim obrtom. Pored toga, određene zalihe Grupe vrednovane su po njihovoj neto prodajnoj vrednosti. Procena neto prodajne vrednosti zaliha izvršena je na osnovu najpouzdanijih raspoloživih dokaza u vreme vršenja procene. Ova procena uzima u obzir očekivano kretanje cene i troškova u periodu nakon datuma bilansa stanja i njena realnost zavisi od budućih događaja koji treba da potvrde uslove koji su postojali na dan bilansa stanja.

**Sudski sporovi**

Prilikom odmeravanja i priznavanja rezervisanja i utvrđivanja nivoa izloženosti potencijalnim obavezama koje se odnose na postojeće sudske sporove rukovodstvo Grupe donosi određene procene. Ove procene su neophodne za utvrđivanje verovatnoće nastanka negativnog ishoda i određivanja iznosa neophodnog za konačno sudsko poravnanje. Usled inherentne neizvesnosti u postupku procenjivanja, stvarni gubici mogu da se razlikuju od gubitaka inicijalno utvrđenih procenom. Zbog toga se procene koriguju kada Grupa dođe do novih informacija, uglavnom uz podršku internih stručnih službi ili spoljnih savetnika. Izmene procena mogu da u značajnoj meri utiču na buduće poslovne rezultate.

**NAPOMENE UZ KONSOLIDOVANE FINANSIJSKE IZVEŠTAJE**  
**31. decembar 2016. godine**

**4. ZNAČAJNE RAČUNOVODSTVENE PROCENE (NASTAVAK)**

**Odložena poreska sredstva**

Odložena poreska sredstva priznata su na sve neiskorišćene poreske kredite do mere do koje je izvesno da je nivo očekivanih budućih porezivih dobitaka dovoljan da se neiskorišćeni poreski krediti mogu iskoristiti. Značajna procena od strane rukovodstva Grupe je neophodna da bi se utvrdio iznos odloženih poreskih sredstava koja se mogu priznati, na osnovu perioda nastanka i visine budućih oporezivih dobitaka i strategije planiranja poreske politike.

**5. NEKRETNINE, POSTROJENJA I OPREMA**

|                               | u hiljadama RSD                       |                         |                                |                                   |                         |
|-------------------------------|---------------------------------------|-------------------------|--------------------------------|-----------------------------------|-------------------------|
|                               | Zemljište i<br>građevinski<br>objekti | Postrojenja<br>i oprema | Ulaganja<br>u tuđa<br>sredstva | Investicije<br>u toku<br>i avansi | Ukupno                  |
| <b>Nabavna vrednost</b>       |                                       |                         |                                |                                   |                         |
| 1. januar 2015. godine        | 6.886.390                             | 4.093.220               | 1.280                          | 72.058                            | 11.052.948              |
| Nabavke u toku godine         | -                                     | -                       | -                              | 244.491                           | 244.491                 |
| Prenosi                       | 39.046                                | 190.066                 | -                              | (229.112)                         | -                       |
| Ostala povećanja              | 384                                   | -                       | -                              | -                                 | 384                     |
| Promene u obimu konsolidacije | (2.136.579)                           | (641.311)               | -                              | (58.495)                          | (2.836.385)             |
| Otuđenja i rashodovanja       | -                                     | (144.495)               | -                              | -                                 | (144.495)               |
| 31. decembar 2015. godine     | <u>4.789.241</u>                      | <u>3.497.480</u>        | <u>1.280</u>                   | <u>28.942</u>                     | <u>8.316.943</u>        |
| 1. januar 2016. godine        | 4.789.241                             | 3.497.480               | 1.280                          | 28.942                            | 8.316.943               |
| Nabavke u toku godine         | -                                     | -                       | -                              | 115.296                           | 115.296                 |
| Prenosi                       | 10.223                                | 40.640                  | 5878                           | (56.741)                          | -                       |
| Otuđenja i rashodovanja       | (30.388)                              | (36.332)                | (5.878)                        | (9.704)                           | (82.302)                |
| 31. decembar 2016. godine     | <u>4.769.076</u>                      | <u>3.501.788</u>        | <u>1.280</u>                   | <u>77.793</u>                     | <u>8.349.937</u>        |
| <b>Ispravka vrednosti</b>     |                                       |                         |                                |                                   |                         |
| 1. januar 2015. godine        | 2.292.043                             | 2.747.388               | 655                            | -                                 | 5.040.086               |
| Amortizacija                  | 115.737                               | 210.024                 | 85                             | -                                 | 325.846                 |
| Promene u obimu konsolidacije | (417.323)                             | (296.539)               | -                              | -                                 | (713.862)               |
| Otuđenja i rashodovanja       | -                                     | (74.541)                | -                              | -                                 | (74.541)                |
| 31. decembar 2015. godine     | <u>1.990.457</u>                      | <u>2.586.332</u>        | <u>740</u>                     | <u>-</u>                          | <u>4.577.529</u>        |
| 1. januar 2016. godine        | 1.990.457                             | 2.586.332               | 740                            | -                                 | 4.577.529               |
| Amortizacija                  | 112.007                               | 194.136                 | 86                             | -                                 | 306.229                 |
| Otuđenja i rashodovanja       | (8.452)                               | (22.982)                | -                              | -                                 | (31.434)                |
| 31. decembar 2016. godine     | <u>2.094.012</u>                      | <u>2.757.486</u>        | <u>826</u>                     | <u>0</u>                          | <u>4.852.324</u>        |
| <b>Sadašnja vrednost</b>      |                                       |                         |                                |                                   |                         |
| 31. decembar 2016. godine     | <u><b>2.675.064</b></u>               | <u><b>744.302</b></u>   | <u><b>454</b></u>              | <u><b>77.793</b></u>              | <u><b>3.497.613</b></u> |
| 31. decembar 2015. godine     | <u><b>2.798.784</b></u>               | <u><b>911.148</b></u>   | <u><b>540</b></u>              | <u><b>28.942</b></u>              | <u><b>3.739.414</b></u> |

**NAPOMENE UZ KONSOLIDOVANE FINANSIJSKE IZVEŠTAJE**  
**31. decembar 2016. godine**

**5. NEKRETNINE, POSTROJENJA I OPREMA (NASTAVAK)**

Kao sredstvo obezbeđenja za vraćanje dugoročnih kredita Grupa je dala u hipoteku više nekretnina čija sadašnja vrednost na dan 31. decembra 2016. godine iznosi 584.236 hiljada RSD (2015. godine – 618.811 hiljadu RSD). Pored navedenog, Grupa na dan 31. decembra 2016. godine nije dala u zalog opremu (2015. godine – 351.912 hiljada RSD).

**6. ZALIHE**

|                                   | u hiljadama RSD  |                  |
|-----------------------------------|------------------|------------------|
|                                   | 2016.            | 2015.            |
| Nedovršena proizvodnja            | 906.348          | 5.352.488        |
| Materijal                         | 520.251          | 514.733          |
| Gotovi proizvodi                  | 395.981          | 421.840          |
| Rezervni delovi                   | 122.344          | 127.994          |
| Alat i inventar                   | 105.396          | 102.851          |
| Roba                              | 139.476          | 258.613          |
| Dati avansi:                      |                  |                  |
| - povezana pravna lica            | 1.852.084        | 1.366.536        |
| - u zemlji                        | 88.710           | 260.346          |
| - u inostranstvu                  | 177              | 3.165            |
| Stalna sredstva namenjena prodaji | 69               | 73               |
|                                   | 4.130.836        | 8.408.639        |
| Minus: ispravka vrednosti         | (73.966)         | (77.588)         |
|                                   | <b>4.056.870</b> | <b>8.331.051</b> |

Kao sredstvo obezbeđenja za vraćanje kratkoročnog kredita od poslovne banke, Društvo je dalo u zalogu zalihe čija vrednost na dan 31. decembra 2016. godine iznosi 370.417 hiljadu RSD (2015. godine – 1.674.791 hiljadu RSD).

**7. POTRAŽIVANJA PO OSNOVU PRODAJE**

|                                       | u hiljadama RSD  |                  |
|---------------------------------------|------------------|------------------|
|                                       | 2016.            | 2015.            |
| Kupci u zemlji:                       |                  |                  |
| - povezana pravna lica                | 869.406          | 1.748.727        |
| - ostala pravna lica                  | 1.921.947        | 1.809.556        |
| Kupci u inostranstvu:                 |                  |                  |
| - povezana pravna lica                | 814.309          | 123.407          |
| - ostala pravna lica                  | 1.615.810        | 437.628          |
| Ostala potraživanja po osnovu prodaje | 9.644            | 8.728            |
|                                       | 5.231.116        | 4.128.046        |
| Minus: ispravka vrednosti             | (446.573)        | (444.632)        |
|                                       | <b>4.784.543</b> | <b>3.683.414</b> |

**NAPOMENE UZ KONSOLIDOVANE FINANSIJSKE IZVEŠTAJE**  
**31. decembar 2016. godine**

---

**7. POTRAŽIVANJA PO OSNOVU PRODAJE (NASTAVAK)**

U skladu sa poslovnom politikom, svoje proizvode, robu i usluge Grupa prodaje na odloženi rok koji u proseku iznosi 60 dana. Starosna struktura potraživanja na dan 31. decembra 2016. i 2015. godine predstavljena je na sledeći način:

|                | u hiljadama RSD         |                         |
|----------------|-------------------------|-------------------------|
|                | <u>2016.</u>            | <u>2015.</u>            |
| 0-30 dana      | 3.030.567               | 2.612.746               |
| 30-60 dana     | 501.623                 | 385.541                 |
| 60-90 dana     | 356.895                 | 253.042                 |
| 90-180 dana    | 664.928                 | 261.916                 |
| 180-360 dana   | 75.680                  | 56.757                  |
| preko 360 dana | 601.423                 | 558.044                 |
|                | <u><b>5.231.116</b></u> | <u><b>4.128.046</b></u> |

Na dospelja potraživanja Grupa ne vrši obračun zatezne kamate. Naplata potraživanja je obezbeđena teretom na imovini dužnika i bankarskim garancijama u iznosu od 172.419 hiljade RSD (2015. godine – 254.422 hiljada RSD).

Promene na ispravci vrednosti potraživanja za 2016. i 2015. godinu su bile sledeće:

|   | u hiljadama RSD       |                       |
|---|-----------------------|-----------------------|
|   | <u>2016.</u>          | <u>2015.</u>          |
| Stanje na početku godine                    | 444.632               | 448.738               |
| Nove ispravke u toku godine                 | 17.377                | 10.899                |
| Ostala povećanja                            | 586                   | 36                    |
| Promene u obimu konsolidacije               | -                     | (9.818)               |
| Naplata prethodno ispravljenih potraživanja | (9.005)               | (2.030)               |
| Otpis prethodno ispravljenih potraživanja   | (7.017)               | (3.193)               |
| <b>Stanje na kraju godine</b>               | <u><b>446.573</b></u> | <u><b>444.632</b></u> |

**NAPOMENE UZ KONSOLIDOVANE FINANSIJSKE IZVEŠTAJE**  
**31. decembar 2016. godine**

**8. DRUGA POTRAŽIVANJA**

|  | u hiljadama RSD       |                       |
|--|-----------------------|-----------------------|
|  | 2016.                 | 2015.                 |
| Potraživanja za kamatu:                        |                       |                       |
| - povezana pravna lica                         | 555.941               | 240.133               |
| - u zemlji                                     | 17.023                | 16.800                |
| Potraživanja od zaposlenih                     | 17.497                | 17.498                |
| Potraživanja od državnih organa i organizacija | 133.781               | 9.346                 |
| Potraživanja za više plaćen porez              | 67.244                | 4.486                 |
| Ostala potraživanja                            | 30.322                | 47.692                |
|  | <u>821.808</u>        | <u>335.955</u>        |
| Minus: ispravka vrednosti                      | <u>(34.029)</u>       | <u>(18.516)</u>       |
|  | <b><u>787.779</u></b> | <b><u>317.439</u></b> |

**9. KRATKOROČNI FINANSIJSKI PLASMANI**

|   | u hiljadama RSD         |                         |
|---|-------------------------|-------------------------|
|   | 2016.                   | 2015.                   |
| Kratkoročni krediti i plasmani:                   |                         |                         |
| - povezana pravna lica                            | 6.602.120               | 6.626.453               |
| Potraživanja po osnovu primljenih menica u zemlji | 426.555                 | 391.625                 |
| Tekuća dospeća dugoročnih potraživanja            | 91.241                  | 36.796                  |
| Robni krediti u zemlji                            | 4.248                   | 17.183                  |
| Ostali kratkoročni finansijski plasmani           | 168.489                 | 17.653                  |
|   | <u>7.292.653</u>        | <u>7.089.710</u>        |
| Minus: ispravka vrednosti                         | <u>(434.651)</u>        | <u>(289.360)</u>        |
|   | <b><u>6.858.002</u></b> | <b><u>6.800.350</u></b> |

Kratkoročni krediti i plasmani dati povezanim pravnim licima iskazani na dan 31. decembra 2016. godine u iznosu od 6.602.120 hiljada RSD (2015. godine – 6.626.453 hiljada RSD) se najvećim delom odnose na kratkoročne pozajmice date za održavanje likvidnosti. Fiksne kamatne stope na ove pozajmice na dan 31. decembra 2016. godine kreću se u rasponu od 5,40% godišnje do 7,70% godišnje (2015. godine – u rasponu od 5,50% godišnje do 7,00% godišnje), dok su se varijabilne kamatne stope kretale u rasponu od 1M EURIBOR+5,70% godišnje do 3M EURIBOR+6,55% godišnje (2015. godine – 1M EURIBOR+5,70% godišnje do 3M EURIBOR+6,55% godišnje).

**NAPOMENE UZ KONSOLIDOVANE FINANSIJSKE IZVEŠTAJE**  
**31. decembar 2016. godine**

**9. KRATKOROČNI FINANSIJSKI PLASMANI (NASTAVAK)**

Valutna struktura kratkoročnih kredita i plasmana datih povezanim pravnim licima na dan bilansa stanja je bila sledeća:

|     | u hiljadama RSD         |                         |
|-----|-------------------------|-------------------------|
|     | <u>2016.</u>            | <u>2015.</u>            |
| EUR | 6.602.120               | 6.205.108               |
| RSD | -                       | 421.345                 |
|     | <u><b>6.602.120</b></u> | <u><b>6.626.453</b></u> |

**10. GOTOVINA I GOTOVINSKI EKVIVALENTI**

|                         | u hiljadama RSD       |                       |
|-------------------------|-----------------------|-----------------------|
|                         | <u>2016.</u>          | <u>2015.</u>          |
| Tekući računi           | 249.377               | 276.240               |
| Devizni računi          | 102.402               | 16.933                |
| Ostala novčana sredstva | 2.414                 | 411                   |
|                         | <u><b>354.193</b></u> | <u><b>293.584</b></u> |

**11. OSNOVNI KAPITAL**

Osnovni kapital Matičnog društva iskazan na dan 31. decembra 2016. godine u iznosu od 2.757.548 hiljada RSD (2015. godine – 2.757.548 hiljada RSD) čini 272.485 običnih akcija (2015. godine – 272.485 običnih akcija), pojedinačne nominalne vrednosti od 10.120 RSD.

Stanje kapitala i broj akcija su registrovani kod Centralnog registra, depoa i kliringa hartija od vrednosti i kod Agencije za privredne registre.

Struktura osnovnog kapitala Matičnog društva data je u narednom pregledu:

|                               | <u>2016.</u>          |                       | <u>2015.</u>          |                       |
|-------------------------------|-----------------------|-----------------------|-----------------------|-----------------------|
|                               | <u>Broj akcija</u>    | <u>% učešća</u>       | <u>Broj akcija</u>    | <u>% učešća</u>       |
| Agrokor d.d. Zagreb, Hrvatska | 261.987               | 96,15%                | 261.958               | 96,14%                |
| Otkupljene sopstvene akcije   | 1032                  | 0,38%                 | 536                   | 0,20%                 |
| Ostali akcionari              | 9.466                 | 3,47%                 | 9.991                 | 3,66%                 |
|                               | <u><b>272.485</b></u> | <u><b>100,00%</b></u> | <u><b>272.485</b></u> | <u><b>100,00%</b></u> |

**NAPOMENE UZ KONSOLIDOVANE FINANSIJSKE IZVEŠTAJE**  
**31. decembar 2016. godine**

**12. KRATKOROČNE FINANSIJSKE OBAVEZE**

|                                     | <b>u hiljadama RSD</b>  |                         |
|-------------------------------------|-------------------------|-------------------------|
|                                     | <b>2016.</b>            | <b>2015.</b>            |
| Kratkoročni krediti u zemlji:       |                         |                         |
| - povezana pravna lica              | 450.244                 | 254.140                 |
| - u zemlji                          | <u>1.803.172</u>        | <u>4.546.286</u>        |
|                                     | <u>2.253.416</u>        | <u>4.800.426</u>        |
| Tekuća dospeća dugoročnih kredita:  |                         |                         |
| - povezana pravna lica              | -                       | 3.040.653               |
| - u zemlji                          | <u>2.469.446</u>        | <u>973.009</u>          |
|                                     | <u>2.469.446</u>        | <u>4.013.662</u>        |
| Tekuće dospeće finansijskog lizinga | 957                     | 19.181                  |
| Obaveze po osnovu faktoringa        | <u>1.728</u>            | <u>25.002</u>           |
|                                     | <u><b>4.725.547</b></u> | <u><b>8.858.271</b></u> |

Obaveze Grupe po osnovu kratkoročnih kredita na dan 31. decembra 2016. godine u iznosu od 2.253.416 hiljada RSD (2015. godine – 4.800.426 hiljada RSD) najvećim delom se odnose na sredstva odobrena od strane poslovnih banaka za održavanje likvidnosti.

Fiksne kamatne stope na odobrena sredstva na dan bilansa stanja iznose 4,5% godišnje (2015. godine – 4,75% godišnje i 5,50%), dok se varijabilne kamatne stope kreću u rasponu od 3M EURIBOR+4,85% do referentne kamatne stope NBS +1% (2015. godine – 3M BELIBOR+3,60% do 3M EURIBOR+6,95% godišnje).

Obaveze Grupe po osnovu tekućih dospeća dugoročnih kredita na dan 31. decembra 2016. godine u iznosu od 2.469.446 hiljade RSD (2015. godine – 4.013.662 hiljada RSD) odnose se na sredstva odobrena od banaka za održavanje tekuće likvidnosti. Kamatne stope na odobrena sredstva iznose 3M EURIBOR+4,95% godišnje i 3M EURIBOR+5,25% godišnje (2015. godine – 7,00% godišnje i 3M EURIBOR+5,25% godišnje).

Valutna struktura kratkoročnih finansijskih obaveza na dan bilansa stanja je bila sledeća:

|     | <b>u hiljadama RSD</b>  |                         |
|-----|-------------------------|-------------------------|
|     | <b>2016.</b>            | <b>2015.</b>            |
| EUR | 4.540.486               | 8.283.269               |
| RSD | <u>185.061</u>          | <u>575.002</u>          |
|     | <u><b>4.725.547</b></u> | <u><b>8.858.271</b></u> |



**NAPOMENE UZ KONSOLIDOVANE FINANSIJSKE IZVEŠTAJE**  
**31. decembar 2016. godine**

**13. PRIMLJENI AVANSI, DEPOZITI I KAUCIJE**

|                              | u hiljadama RSD |                |
|------------------------------|-----------------|----------------|
|                              | <u>2016.</u>    | <u>2015.</u>   |
| Obaveze za primljene avanse: |                 |                |
| - povezana pravna lica       | 38.029          | 169.960        |
| - u zemlji                   | 529.108         | 317.890        |
| - u inostranstvu             | 44.106          | 776            |
|                              | <u>611.243</u>  | <u>488.626</u> |

**14. OBAVEZE IZ POSLOVANJA**

|                              | u hiljadama RSD  |                  |
|------------------------------|------------------|------------------|
|                              | <u>2016.</u>     | <u>2015.</u>     |
| Dobavljači u zemlji:         |                  |                  |
| - povezana pravna lica       | 87.963           | 53.785           |
| - ostala pravna lica         | 2.381.019        | 2.180.276        |
| Dobavljači u inostranstvu:   |                  |                  |
| - povezana pravna lica       | 37.039           | 15.005           |
| - ostala pravna lica         | 693.334          | 646.545          |
| Ostale obaveze iz poslovanja | 65.834           | 62.676           |
|                              | <u>3.265.189</u> | <u>2.958.287</u> |

**15. PRIHODI OD PRODAJE ROBE**

|   | u hiljadama RSD  |                  |
|---|------------------|------------------|
|   | <u>2016.</u>     | <u>2015.</u>     |
| Prihodi od prodaje robe u zemlji:       |                  |                  |
| - povezana pravna lica                  | 274.323          | 329.992          |
| - ostala pravna lica                    | 2.661.667        | 974.781          |
| Prihodi od prodaje robe u inostranstvu: |                  |                  |
| - povezana pravna lica                  | 403.593          | 357.855          |
| - ostala pravna lica                    | 157.865          | 22.019           |
|   | <u>3.497.448</u> | <u>1.684.647</u> |

**NAPOMENE UZ KONSOLIDOVANE FINANSIJSKE IZVEŠTAJE**  
**31. decembar 2016. godine**

**16. PRIHODI OD PRODAJE PROIZVODA I USLUGA**

|   | u hiljadama RSD          |                          |
|---|--------------------------|--------------------------|
|   | <u>2016.</u>             | <u>2015.</u>             |
| Prihodi od prodaje proizvoda i usluga u zemlji:       |                          |                          |
| - povezana pravna lica                                | 2.589.291                | 2.567.958                |
| - ostala pravna lica                                  | 6.902.315                | 7.601.625                |
| Prihodi od prodaje proizvoda i usluga u inostranstvu: |                          |                          |
| - povezana pravna lica                                | 1.182.085                | 420.453                  |
| - ostala pravna lica                                  | 7.573.592                | 3.142.275                |
|   | <b><u>18.247.283</u></b> | <b><u>13.732.311</u></b> |

**17. TROŠKOVI MATERIJALA**

|                               | u hiljadama RSD         |                          |
|-------------------------------|-------------------------|--------------------------|
|                               | <u>2016.</u>            | <u>2015.</u>             |
| Troškovi materijala           | 9.775.268               | 10.413.210               |
| Troškovi režijskog materijala | 147.384                 | 148.255                  |
|                               | <b><u>9.922.652</u></b> | <b><u>10.561.465</u></b> |

**18. TROŠKOVI ZARADA I OSTALI LIČNI RASHODI**

|  | u hiljadama RSD         |                         |
|--|-------------------------|-------------------------|
|  | <u>2016.</u>            | <u>2015.</u>            |
| Troškovi bruto zarada  | 828.049                 | 795.553                 |
| Troškovi poreza i doprinosa na zarade<br>na teret poslodavca | 143.916                 | 140.783                 |
| Troškovi naknada za prevoz radnika                           | 31.321                  | 31.506                  |
| Ostali lični rashodi   | 64.419                  | 58.326                  |
|  | <b><u>1.067.705</u></b> | <b><u>1.026.168</u></b> |

**NAPOMENE UZ KONSOLIDOVANE FINANSIJSKE IZVEŠTAJE**  
**31. decembar 2016. godine**

---

**19. TROŠKOVI PROIZVODNIH USLUGA**

|                               | u hiljadama RSD       |                       |
|-------------------------------|-----------------------|-----------------------|
|                               | <u>2016.</u>          | <u>2015.</u>          |
| Troškovi reklame i propagande | 540.339               | 538.623               |
| Troškovi zakupnina            | 154.111               | 142.866               |
| Troškovi usluga održavanja    | 97.508                | 101.935               |
| Troškovi transportnih usluga  | 67.037                | 59.706                |
| Troškovi ostalih usluga       | 138.573               | 68.110                |
|                               | <u><b>997.568</b></u> | <u><b>911.240</b></u> |

**20. FINANSIJSKI PRIHODI**

|  | u hiljadama RSD       |                       |
|--|-----------------------|-----------------------|
|  | <u>2016.</u>          | <u>2015.</u>          |
| Prihodi od kamata                          | 436.876               | 398.959               |
| Prihodi po osnovu efekata valutne klauzule | 99.231                | 98.498                |
| Pozitivne kursne razlike                   | 43.734                | 49.351                |
| Ostali finansijski prihodi                 | 13                    | 2.652                 |
|  | <u><b>579.854</b></u> | <u><b>549.460</b></u> |

**21. FINANSIJSKI RASHODI**

|  | u hiljadama RSD       |                       |
|--|-----------------------|-----------------------|
|  | <u>2016.</u>          | <u>2015.</u>          |
| Rashodi kamata                             | 482.348               | 513.259               |
| Negativne kursne razlike                   | 94.429                | 133.107               |
| Rashodi po osnovu efekata valutne klauzule | 63.788                | 69.473                |
| Ostali finansijski rashodi                 | 1.561                 | 971                   |
|  | <u><b>642.126</b></u> | <u><b>716.810</b></u> |

**NAPOMENE UZ KONSOLIDOVANE FINANSIJSKE IZVEŠTAJE**  
**31. decembar 2016. godine**

---

**22. GUBITAK POSLOVANJA KOJE SE OBUSTAVLJA**

Ugovorom od 5. juna 2015. godine izvršena je prodaja 100% udela u zavisnom pravnom licu Dijamant-Agrar d.o.o. Zrenjanin uz naknadu od 7.380.208,70 EUR, odnosno 889.100 hiljada RSD.

Gubitak iz obustavljenog poslovanja je sledeća:

|                    | <b>u hiljadama RSD</b><br><b>2015.</b> |
|--------------------|--|
|                    | <u>                    </u>            |
| Gubitak za period  | (354.062)                              |
| Gubitak od prodaje | <u>(335.578)</u>                       |
|                    | <b><u>(689.640)</u></b>                |

Bilans uspeha otuđenog društva Dijamant-Agrar d.o.o. Zrenjanin za period 1. januar - 5. jun 2015. godinu je kao što sledi:

|                           | <b>u hiljadama RSD</b><br><b>1. januar – 5</b><br><b>jun 2015.</b> |
|---------------------------|--|
|                           | <u>                    </u>  |
| Poslovni prihodi          | 210.332  |
| Poslovni rashodi          | <u>(525.366)</u>   |
| Poslovni gubitak          | <u>(315.034)</u>   |
| Finansijski rashodi, neto | (35.562)   |
| Ostali rashodi neto       | <u>(3.466)</u>   |
| Gubitak pre oporezivanja  | <u>(354.062)</u>   |
| Porez na dobit            | <u>-</u>   |
| Gubitak                   | <b><u>(354.062)</u></b>  |

**NAPOMENE UZ KONSOLIDOVANE FINANSIJSKE IZVEŠTAJE**  
**31. decembar 2016. godine**

**22. GUBITAK POSLOVANJA KOJE SE OBUSTAVLJA (NASTAVAK)**

Bilans stanja otuđenog društva Dijamant-Agrar d.o.o. Zrenjanin na dan 5. juna 2015. godine je kao što sledi:

|   | <b>u hiljadama RSD</b> |
|---|------------------------|
|   | <b>2015.</b>           |
| Nematerijalna ulaganja                              | 5.517                  |
| Nekretnine, postrojenja i oprema                    | 2.090.815              |
| Goodwill  | 563.425                |
| Dugoročni plasmani                                  | 184.012                |
| Zalihe  | 948.565                |
| Potraživanja po osnovu prodaje                      | 34.918                 |
| Druga potraživanja                                  | 371                    |
| Gotovina i gotovinski ekvivalenti                   | 512                    |
| Porez na dodatu vrednost i AVR                      | 56.326                 |
| Dugoročna rezervisanja                              | (3.660)                |
| Kratkoročne finansijske obaveze                     | (2.441.312)            |
| Primljeni avansi, depoziti i kaucije                | (10.228)               |
| Obaveze iz poslovanja                               | (189.873)              |
| Ostale kratkoročne obaveze                          | (8.980)                |
| Obaveze za ostale poreze, doprinose i druge dažbine | (5.489)                |
| Pasivna vremenska razgraničenja                     | (241)                  |
| <b>Neto imovina</b>                                 | <b>1.224.678</b>       |
| Gubitak od prodaje                                  | (335.578)              |
| <b>Prodajna vrednost</b>                            | <b>889.100</b>         |
| <b>Naplaćeno u gotovini</b>                         | <b>889.100</b>         |

**23. POREZ NA DOBITAK**

**Komponente poreza na dobitak**

|                         | <b>u hiljadama RSD</b> |                  |
|-------------------------|------------------------|------------------|
|                         | <b>2016.</b>           | <b>2015.</b>     |
| Tekući poreski rashod   | (103.899)              | (166.687)        |
| Odloženi poreski rashod | (45.962)               | (75.300)         |
|                         | <b>(149.861)</b>       | <b>(241.987)</b> |

**NAPOMENE UZ KONSOLIDOVANE FINANSIJSKE IZVEŠTAJE**  
**31. decembar 2016. godine**

**24. ZARADA PO AKCIJI**

Grupa izračunava osnovnu zaradu po akciji kao odnos neto dobitka iz kontinuiranog poslovanja koji pripada akcionarima koji poseduju obične akcije i ponderisanog prosečnog broja običnih akcija u opticaju za period, ne uzimajući u obzir sopstvene akcije stečene u toku godine od strane Grupe.

Proračun zarade po akciji za 2016. i 2015. godinu izvršen je na osnovu sledećih podataka:

|                                 | u hiljadama RSD |              |
|---------------------------------|-----------------|--------------|
|                                 | <u>2016.</u>    | <u>2015.</u> |
| Neto dobitak tekuće godine      | 584.828         | 574.237      |
| Ponderisani broj običnih akcija | 271.609         | 220.396      |

**25. PRIVREDNA DRUŠTVA U SASTAVU GRUPE**

Pregled privrednih društava u sastavu Grupe dat je u sledećoj tabeli:

| <u>Poslovno ime</u>         | <u>Delatnost</u>                         | <u>Učešće u %</u> |
|-----------------------------|--|-------------------|
| Kikindski mlin a.d. Kikinda | Proizvodnja i prodaja mlinskih proizvoda | 72,28%            |

**26. TRANSAKCIJE SA POVEZANIM LICIMA**

U okviru svojih redovnih poslovnih aktivnosti Grupa obavlja transakcije sa povezanim licima. U toku 2016. i 2015. godine obavljene su sledeće transakcije sa povezanim pravnim licima:

|   | u hiljadama RSD         |                         |
|---|-------------------------|-------------------------|
|   | <u>2016.</u>            | <u>2015.</u>            |
| <b>PRIHODI OD PRODAJE</b>                             |                         |                         |
| <b>Prihodi od prodaje robe:</b>                       |                         |                         |
| - ostala povezana pravna lica                         | 677.916                 | 687.847                 |
| <b>Prihodi od prodaje gotovih proizvoda i usluga:</b> |                         |                         |
| - ostala povezana pravna lica                         | <u>3.771.376</u>        | <u>2.988.411</u>        |
|   | <b><u>4.449.292</u></b> | <b><u>3.676.258</u></b> |
| <b>FINANSIJSKI PRIHODI</b>                            |                         |                         |
| - matično pravno lice                                 | 7                       | 227                     |
| - ostala povezana pravna lica                         | <u>546.764</u>          | <u>439.981</u>          |
|   | <b><u>546.771</u></b>   | <b><u>440.208</u></b>   |

**NAPOMENE UZ KONSOLIDOVANE FINANSIJSKE IZVEŠTAJE**  
**31. decembar 2016. godine**

**26. TRANSAKCIJE SA POVEZANIM LICIMA (NASTAVAK)**

|  | u hiljadama RSD   |                   |
|--|-------------------|-------------------|
|  | <u>2016.</u>      | <u>2015.</u>      |
| <b>OSTALI PRIHODI</b>                  |                   |                   |
| - ostala povezana pravna lica          | 31.070            | 58.716            |
|  | <b>31.070</b>     | <b>58.716</b>     |
| <b>NABAVKE</b>                         |                   |                   |
| - matično društvo                      | 76.048            |                   |
| - ostala povezana pravna lica          | 807.886           | 903.466           |
|  | <b>883.934</b>    | <b>903.466</b>    |
| <b>FINANSIJSKI RASHODI</b>             |                   |                   |
| - matično društvo                      | 187.460           | 77.483            |
| - ostala povezana pravna lica          | 25.804            | 94.738            |
|  | <b>213.264</b>    | <b>172.221</b>    |
| <b>POTRAŽIVANJA I PLASMANI</b>         |                   |                   |
| <b>Potraživanja za date avanse:</b>    |                   |                   |
| - ostala povezana pravna lica          | 1.852.084         | 1.366.536         |
|  | <b>1.852.084</b>  | <b>1.366.536</b>  |
| <b>Potraživanja od kupaca:</b>         |                   |                   |
| - ostala povezana pravna lica          | 1.683.715         | 1.872.134         |
|  | <b>1.683.715</b>  | <b>1.872.134</b>  |
| <b>Potraživanja za kamate:</b>         |                   |                   |
| - ostala povezana pravna lica          | 555.941           | 240.133           |
|  | <b>555.941</b>    | <b>240.133</b>    |
| <b>Dugoročni finansijski plasmani:</b> |                   |                   |
| - ostala povezana pravna lica          | 2.013             | 1.983             |
|  | <b>2.013</b>      | <b>1.983</b>      |
| <b>Kratkoročni krediti i plasmani:</b> |                   |                   |
| - ostala povezana pravna lica          | 6.602.120         | 6.626.453         |
|  | <b>6.602.120</b>  | <b>6.626.453</b>  |
|  | <b>10.695.873</b> | <b>10.107.239</b> |

**NAPOMENE UZ KONSOLIDOVANE FINANSIJSKE IZVEŠTAJE**  
**31. decembar 2016. godine**

**26. TRANSAKCIJE SA POVEZANIM LICIMA (NASTAVAK)**

|   | u hiljadama RSD |                  |
|---|-----------------|------------------|
|   | 2016.           | 2015.            |
| <b>OBAVEZE</b>                            |                 |                  |
| <b>Kratkoročni krediti:</b>               |                 |                  |
| - ostala povezana pravna lica             | 450.244         | 254.140          |
|   | <b>450.244</b>  | <b>254.140</b>   |
| <b>Tekuća dospeća dugoročnih kredita:</b> |                 |                  |
| - matično društvo                         | -               | 3.040.653        |
|   | -               | <b>3.040.653</b> |
| <b>Primljeni avansi:</b>                  |                 |                  |
| - ostala povezana pravna lica             | 38.029          | 169.960          |
|   | <b>38.029</b>   | <b>169.960</b>   |
| <b>Obaveze prema dobavljačima:</b>        |                 |                  |
| - matično društvo                         | 699             | -                |
| - ostala povezana pravna lica             | 124.303         | 68.790           |
|   | <b>125.002</b>  | <b>68.790</b>    |
| <b>Obaveze za kamatu:</b>                 |                 |                  |
| - matično društvo                         | -               | 39.613           |
| - ostala povezana pravna lica             | -               | -                |
|   | -               | <b>39.613</b>    |
|   | <b>613.275</b>  | <b>3.573.156</b> |

Ključno rukovodstvo Grupe čine direktori (izvršni i neizvršni) i članovi Nadzornog odbora. Naknade plaćene ili plative ključnom rukovodstvu po osnovu njihovog rada prikazane su u tabeli koja sledi:

|                 | u hiljadama RSD |               |
|-----------------|-----------------|---------------|
|                 | 2016.           | 2015.         |
| Zarade i bonusi | 78.642          | 68.934        |
|                 | <b>78.642</b>   | <b>68.934</b> |



**NAPOMENE UZ KONSOLIDOVANE FINANSIJSKE IZVEŠTAJE**  
**31. decembar 2016. godine**

**27. INFORMACIJE O SEGMENTIMA**

Segmenti poslovanja predstavljaju komponente Grupe koje ostvaruju prihode i rashode, čije poslovne rezultate redovno pregleda rukovodstvo Grupe i za koje postoje raspoložive zasebne finansijske informacije.

Rukovodstvo Grupe je organizovalo poslovanje sa stanovišta svojih proizvoda i usluga. U tom kontekstu, postoje tri segmenta poslovanja. Shodno tome, na dan 31. decembra 2016. godine Grupa je imala tri segmenta o kojima se izveštava.

Kratak opis proizvoda i usluga svakog od segmenata o kome se izveštava je sledeći:

- Pogon Uljara proizvodi sirova, rafinisana i ambalažirana ulja;
- Pogon Bima proizvodi biljne masti, biljne mrsi, margarine, majoneze, prelive, emulgatore i aditive;
- Pogon Kikindski mlin proizvodi mlinske proizvode (brašno, testenine i slično);

Računovodstvene politike primenjene prilikom sastavljanja finansijskih informacija o segmentima o kojima se izveštava su identične računovodstvenim politikama Grupe obelodanjenim u napomeni 3 uz konsolidovane finansijske izveštaje.

Informacije o segmentima o kojima se izveštava su date u nastavku teksta. Iznosi za prethodnu godinu su reklasifikovani u skladu sa MSFI 8 „Segmenti poslovanja“.

**Prihodi i rezultat**

|                                 | <b>Prihodi po segmentima</b> |                   | <b>u hiljadama RSD</b>       |                  |
|---------------------------------|------------------------------|-------------------|------------------------------|------------------|
|                                 |                              |                   | <b>Dobitak po segmentima</b> |                  |
|                                 | <b>2016.</b>                 | <b>2015.</b>      | <b>2016.</b>                 | <b>2015.</b>     |
| Pogon Uljara                    | 13.130.929                   | 8.296.877         | 984.258                      | 1.360.075        |
| Pogon Bima                      | 4.047.650                    | 4.297.520         | 1.391.110                    | 1.586.037        |
| Pogon Kikindski mlin            | 1.661.344                    | 1.855.559         | 85.923                       | 92.445           |
|                                 | <b>18.839.923</b>            | <b>14.449.956</b> | <b>2.461.291</b>             | <b>3.038.557</b> |
| Ostali poslovni prihodi         |                              |                   | 2.949.772                    | 2.249.816        |
| Ostali poslovni rashodi         |                              |                   | (4.429.054)                  | (3.658.921)      |
| Finansijski prihodi             |                              |                   | 579.854                      | 549.460          |
| Finansijski rashodi             |                              |                   | (642.126)                    | (716.810)        |
| Ostali prihodi                  |                              |                   | 154.759                      | 259.984          |
| Ostali rashodi                  |                              |                   | (339.807)                    | (905.862)        |
| <b>Dobitak pre oporezivanja</b> |                              |                   | <b>734.689</b>               | <b>816.224</b>   |

**NAPOMENE UZ KONSOLIDOVANE FINANSIJSKE IZVEŠTAJE**  
**31. decembar 2016. godine**

**27. INFORMACIJE O SEGMENTIMA (NASTAVAK)**

Prihodi po segmentima prikazani u prethodnoj tabeli se odnose na prihode ostvarene od eksternih kupaca. U toku 2016. i 2015. godine nije bilo interne realizacije.

Rezultat po segmentima predstavlja dobitak svakog segmenta pre raspodele finansijskih prihoda, finansijskih rashoda, ostalih prihoda, ostalih rashoda i poreza na dobitak. Ovakav rezultat predstavlja meru koja se dostavlja rukovodstvu Grupe u svrhu donošenja odluke o alociranju resursa tom segmentu i ocenjivanju njegovih performansi.

**Imovina**

Imovina segmenata na dan bilansa stanja data je u pregledu koji sledi:

|   | <b>u hiljadama RSD</b> |                   |
|---|------------------------|-------------------|
|   | <b>2016.</b>           | <b>2015.</b>      |
| Pogon Uljara                                      | 3.727.727              | 8.457.226         |
| Pogon Bima  | 669.526                | 669.871           |
| Pogon Kikindski mlin                              | 1.138.069              | 1.107.239         |
| Ukupna imovina po segmentima                      | 5.535.322              | 10.234.336        |
| Imovina koja se ne može raspodeliti po segmentima | 15.436.768             | 13.727.388        |
| <b>Ukupna imovina</b>                             | <b>20.972.090</b>      | <b>23.961.724</b> |

Zajednički korišćena imovina alocirana je na osnovu prihoda ostvarenog od strane svakog segmenta, odnosno broja zaposlenih u svakom od segmenata koji koriste zajedničku imovinu. Imovina koja se ne može raspodeliti nije alocirana po segmentima jer se njom upravlja na nivou Društva.

**Informacije o prihodima od prodaje**

|                                     | <b>u hiljadama RSD</b> |                   |
|-------------------------------------|------------------------|-------------------|
|                                     | <b>2016.</b>           | <b>2015.</b>      |
| Pripremljeno zrno suncokreta i soje | 4.002.123              | -                 |
| Rafinisana i sirova ulja            | 6.770.944              | 5.865.925         |
| Sojina i suncokretova sačma         | 2.181.827              | 2.246.226         |
| Margarini                           | 2.132.665              | 2.120.087         |
| Majonezi                            | 1.015.460              | 1.021.706         |
| Biljne masti i mrsi                 | 744.234                | 1.021.482         |
| Brašno T - 500                      | 403.931                | 446.677           |
| Brašno T - 400                      | 205.806                | 221.858           |
| Nusproizvodi                        | 172.939                | 174.021           |
| Preliivi i sosevi                   | 150.474                | 128.551           |
| Emulgatori i aditivi                | 4.817                  | 5.694             |
| Ostali proizvodi i usluge           | 3.959.511              | 2.164.731         |
|                                     | <b>21.744.731</b>      | <b>15.416.958</b> |

**NAPOMENE UZ KONSOLIDOVANE FINANSIJSKE IZVEŠTAJE**  
**31. decembar 2016. godine**

---

**27. INFORMACIJE O SEGMENTIMA (NASTAVAK)**

**Geografske informacije o prihodima od prodaje**

Prihodi od prodaje ostvareni po tržištima u 2015. i 2014. godini su kao što sledi:

|                     | <b>u hiljadama RSD</b>   |                          |
|---------------------|--------------------------|--------------------------|
|                     | <b>2016.</b>             | <b>2015.</b>             |
| Srbija bez Kosova   | 11.827.429               | 10.885.179               |
| Makedonija          | 821.593                  | 601.324                  |
| Kosovo              | 593.986                  | 589.168                  |
| Hrvatska            | 1.274.518                | 523.674                  |
| Crna Gora           | 322.482                  | 350.396                  |
| Bosna i Hercegovina | 300.478                  | 288.113                  |
| Ostale zemlje       | 6.604.245                | 2.179.104                |
|                     | <b><u>21.744.731</u></b> | <b><u>15.416.958</u></b> |

**28. UPRAVLJANJE FINANSIJSKIM RIZICIMA**

**Ciljevi upravljanja finansijskim rizicima**

Poslovanje Grupe je izloženo različitim finansijskim rizicima: tržišnom riziku, kreditnom riziku i riziku likvidnosti. Program upravljanja finansijskim rizicima Grupe je usmeren na nemogućnost predviđanja događaja na finansijskim tržištima i teži minimiziranju mogućih negativnih efekata na finansijske performanse Grupe.

Grupa ne koristi nikakve finansijske instrumente zaštite od efekata finansijskih rizika na poslovanje iz razloga što takvi instrumenti nisu u širokoj upotrebi, niti postoji organizovano tržište takvih instrumenata u Republici Srbiji.

**Tržišni rizik**

Tržišni rizik se odnosi na rizik da određene promene tržišnih cena, kao što su promene cena najznačajnijih sirovina, kurseva stranih valuta i promena kamatnih stopa, mogu da utiču na visinu prihoda Grupe ili vrednost njenih finansijskih instrumenata. Zadatak upravljanja tržišnim rizicima jeste da se upravlja i kontroliše izloženost tržišnim rizicima u okviru prihvatljivih pokazatelja, uz optimizaciju prinosa Grupe.

**NAPOMENE UZ KONSOLIDOVANE FINANSIJSKE IZVEŠTAJE**  
**31. decembar 2016. godine**

**28. UPRAVLJANJE FINANSIJSKIM RIZICIMA (NASTAVAK)**

**Tržišni rizik**

***Robni rizik (rizik promene cena)***

Varijabilnost cena najznačajnijih sirovina je značajan element u poslovnom okruženju Grupe.

Grupa sklapa ugovore s fiksnim cenama s dugogodišnjim dobavljačima, kao i načelne ugovore kojima se definišu uslovi u skladu sa kretanjima na tržištu. Rukovodstvo Grupe redovno prati svetske trendove na robnim berzama i na osnovu toga, reaguje na tržištu u trenutku kada određena sirovina postiže povoljnu cenu. Grupa ne koristi forward ugovore u svrhu upravljanja rizicima promene cena najznačajnijih sirovina.

***Devizni rizik***

Izloženost Grupe deviznom riziku prvenstveno se odnosi na gotovinu i gotovinske ekvivalente, potraživanja od kupaca, kratkoročne finansijske plasmane, dugoročne kredite, kratkoročne finansijske obaveze i obaveze iz poslovanja denominirane u stranoj valuti.

Knjigovodstvena vrednost monetarnih sredstava i obaveza Grupe u stranim valutama na dan izveštavanja je sledeća:

|  | Imovina          |                  | u hiljadama RSD<br>Obaveze |                  |
|--|------------------|------------------|----------------------------|------------------|
|  | 2016.            | 2015.            | 2016.                      | 2015.            |
|  | EUR              | 9.084.725        | 6.880.360                  | 5.285.241        |
|  | <b>9.084.725</b> | <b>6.880.360</b> | <b>5.285.241</b>           | <b>9.053.424</b> |

Na osnovu obelodanjene strukture monetarne imovine i obaveza u stranim valutama evidentno je da je Grupa pre svega osetljiva na promene deviznog kursa EUR.

U sledećoj tabeli prikazana je osetljivost Grupe na apresijaciju i depresijaciju RSD za 10% u odnosu na EUR. Stopa osetljivosti od 10% predstavlja procenu rukovodstva Grupe u pogledu mogućih promena kursa RSD u odnosu na EUR.

|  | 2016.          |                  | u hiljadama RSD<br>2015. |                |
|--|----------------|------------------|--------------------------|----------------|
|  | +10%           | -10%             | +10%                     | -10%           |
|  | EUR            | 379.948          | (379.948)                | (217.306)      |
|  | <b>379.948</b> | <b>(379.948)</b> | <b>(217.306)</b>         | <b>217.306</b> |

**NAPOMENE UZ KONSOLIDOVANE FINANSIJSKE IZVEŠTAJE**  
**31. decembar 2016. godine**

**28. UPRAVLJANJE FINANSIJSKIM RIZICIMA (NASTAVAK)**

**Tržišni rizik (nastavak)**

**Kamatni rizik**

Grupa je izložena riziku promene kamatnih stopa na sredstvima i obavezama kod kojih je kamatna stopa varijabilna. Ovaj rizik zavisi od finansijskog tržišta i Grupa nema na raspolaganju instrumente kojima bi ublažila njihov uticaj.

Struktura monetarnih sredstava i obaveza na dan 31. decembra 2016. i 2015. godine sa stanovišta izloženosti kamatnom riziku data je u sledećem pregledu:

|  | u hiljadama RSD   |                   |
|--|-------------------|-------------------|
|  | 2016.             | 2015.             |
| <b>Finansijska sredstva</b>            |                   |                   |
| Nekamatnosna                           | 6.149.331         | 4.632.825         |
| Kamatnosna (fiksna kamatna stopa)      | 4.962.093         | 5.010.949         |
| Kamatnosna (varijabilna kamatna stopa) | 1.644.545         | 1.617.991         |
|  | <b>12.755.969</b> | <b>11.261.765</b> |
| <b>Finansijske obaveze</b>             |                   |                   |
| Nekamatnosne                           | 3.296.428         | 3.087.517         |
| Kamatnosne (fiksna kamatna stopa)      | 439.190           | 3.344.718         |
| Kamatnosne (varijabilna kamatna stopa) | 4.284.629         | 5.549.364         |
|  | <b>8.020.247</b>  | <b>11.981.599</b> |

Naredna tabela prikazuje analizu osetljivosti neto dobitka za tekuću poslovnu godinu na realno moguće promene u kamatnim stopama za 1% (2015. godine - 1%), počev od 1. januara. Povećanje odnosno smanjenje od 1% predstavlja realno moguću promenu kamatnih stopa, imajući u vidu postojeće tržišne uslove. Ova analiza primenjena je na finansijske instrumente Grupe koji su postojali na dan bilansa stanja i pretpostavlja da su sve ostale varijable nepromenjene.

|                      | u hiljadama RSD |               |                 |               |
|----------------------|-----------------|---------------|-----------------|---------------|
|                      | 2016.           |               | 2015.           |               |
|                      | +1%             | -1%           | +1%             | -1%           |
| Finansijska sredstva | 16.445          | (16.445)      | 16.180          | (16.180)      |
| Finansijske obaveze  | (42.846)        | 42.846        | (55.494)        | 55.494        |
|                      | <b>(26.401)</b> | <b>26.401</b> | <b>(39.314)</b> | <b>39.314</b> |

**NAPOMENE UZ KONSOLIDOVANE FINANSIJSKE IZVEŠTAJE**  
**31. decembar 2016. godine**

**28. UPRAVLJANJE FINANSIJSKIM RIZICIMA (NASTAVAK)**

**Kreditni rizik**

Grupa je izložena kreditnom riziku koji predstavlja rizik da dužnici neće biti u mogućnosti da dugovanja prema Grupi izmire u potpunosti i na vreme, što bi imalo za rezultat finansijski gubitak Grupe. Kreditni rizik obuhvata dugoročne i kratkoročne finansijske plasmane, potraživanja i date garancije i jemstva trećim licima.

U Republici Srbiji ne postoje specijalizovane rejting agencije koje vrše nezavisnu klasifikaciju i rangiranje privrednih društava. Usled toga, Grupa je prinuđena da koristi ostale javno dostupne finansijske informacije (npr. podatke o bonitetu koje pruža Agencija za privredne registre) i interne istorijske podatke o saradnji sa određenim poslovnim partnerom u cilju određivanja njegovog boniteta. Na osnovu boniteta kupca, utvrđuje se iznos njegove maksimalne kreditne izloženosti, u skladu sa poslovnim politikom usvojenom od strane rukovodstva Grupe. Iznos maksimalne kreditne izloženosti revidira se najmanje jednom godišnje.

U slučaju povećanja iznosa dospelih potraživanja i shodno tome povećane izloženosti kreditnom riziku, Grupa primenjuje mehanizme predviđene poslovnim politikom.

Grupa ima značajnu koncentraciju kreditnog rizika, jer se njena potraživanja i plasmani značajnim delom odnose na povezana pravna lica.

**Rizik likvidnosti**

Rukovodstvo Grupe upravlja rizikom likvidnosti na način koji mu obezbeđuje da Grupa u svakom trenutku ispunjava sve svoje obaveze. Grupa upravlja rizikom likvidnosti održavajući odgovarajuće novčane rezerve, praćenjem planiranih i stvarnih novčanih tokova i održavanjem adekvatnog odnosa dospeća finansijskih sredstava i obaveza.

Ročnost dospeća finansijskih obaveza Grupe data je u sledećoj tabeli:

|                              | 2016. godina     |                  | 2015. godina      |                   |
|------------------------------|------------------|------------------|-------------------|-------------------|
|                              | do               |                  | do                |                   |
|                              | 1 godine         | Ukupno           | 1 godine          | Ukupno            |
| Dugoročni krediti            | 2.469.446        | 2.469.446        | 4.013.662         | 4.013.662         |
| Finansijski lizing           | 957              | 957              | 19.181            | 19.181            |
| Kratkoročni krediti          | 2.253.416        | 2.253.416        | 4.800.426         | 4.800.426         |
| Obaveze po osnovu faktoringa | 1.728            | 1.728            | 25.002            | 25.002            |
| Obaveze iz poslovanja        | 3.265.189        | 3.265.189        | 2.958.287         | 2.958.287         |
| Ostale kratkoročne obaveze   | 29.511           | 29.511           | 165.041           | 165.041           |
|                              | <b>8.020.247</b> | <b>8.020.247</b> | <b>11.981.599</b> | <b>11.981.599</b> |

Prikazani iznosi zasnovani su na nediskontovanim novčanim tokovima na osnovu najranijeg datuma na koji će Grupa biti obavezna da takve obaveze namiri.

## NAPOMENE UZ KONSOLIDOVANE FINANSIJSKE IZVEŠTAJE

31. decembar 2016. godine

**29. UPRAVLJANJE RIZIKOM KAPITALA**

U postupku upravljanja kapitalnim rizikom, rukovodstvo Grupe ima za cilj očuvanje mogućnosti da posluje po principu stalnosti poslovanja, istovremeno maksimizirajući prinose vlasnicima i drugim interesnim stranama putem optimizacije odnosa duga i kapitala. Rukovodstvo Grupe pregleda strukturu kapitala na godišnjoj osnovi.

Grupa analizira kapital kroz pokazatelj zaduženosti. Ovaj pokazatelj izračunava se kao odnos neto zaduženosti i ukupnog kapitala. Neto zaduženost se obračunava tako što se ukupne finansijske obaveze (kratkoročne i dugoročne) umanje za gotovinu i gotovinske ekvivalente. Ukupan kapital predstavlja zbir svih kategorija kapitala prikazanih u bilansu stanja i neto zaduženosti.

Pokazatelji zaduženosti na dan 31. decembra 2016. i 2015. godine su bili sledeći:

|                                   | u hiljadama RSD      |                      |
|-----------------------------------|----------------------|----------------------|
|                                   | 2016.                | 2015.                |
| Ukupna zaduženost                 | 4.725.547            | 8.858.271            |
| Gotovina i gotovinski ekvivalenti | 354.193              | 293.584              |
| Neto zaduženost                   | 4.371.354            | 8.564.687            |
| Kapital                           | 11.901.831           | 11.357.851           |
| Ukupan kapital                    | <u>16.273.185</u>    | <u>19.922.538</u>    |
| <b>Pokazatelj zaduženosti</b>     | <b><u>26,86%</u></b> | <b><u>42,99%</u></b> |

**30. FER VREDNOST FINANSIJSKIH INSTRUMENTATA**

Na dan 31. decembra 2016. i 2015. godine Grupa nije imala finansijskih sredstava i obaveza koja se nakon početnog priznavanja vrednuju po fer vrednosti.

Knjigovodstvene vrednosti finansijskih instrumenata obelodanjene u konsolidovanom bilansu stanja Grupe po amortizovanoj vrednosti približno su jednake njihovim fer vrednostima.

**31. POTENCIJALNE OBAVEZE****Sudski sporovi**

Procenjena vrednost sudskih sporova koji se na dan 31. decembra 2016. godine vode protiv Grupe iznosi 157.172 hiljada RSD (2015. godine – 384.637 hiljada RSD). Iznosi konačnih gubitaka po osnovu sudskih sporova mogu biti uvećani po osnovu obračunatih zateznih kamata do datuma okončanja sporova, odnosno do datuma konačnih isplata po sporovima. Rukovodstvo smatra da sudski sporovi koji se vode protiv Grupe neće prouzrokovati materijalno značajne štete po Grupu.

**NAPOMENE UZ KONSOLIDOVANE FINANSIJSKE IZVEŠTAJE**  
**31. decembar 2016. godine**

---

**31. POTENCIJALNE OBAVEZE (NASTAVAK)**

**Data jemstva**

Potencijalne obaveze Grupe na dan 31. decembra 2016. godine po osnovu jemstava i garancija datih ostalim povezanim pravnim licima iznose 5.185.402 hiljade RSD (2015. godine – 6.629.591 hiljadu RSD) i nepovezanim pravnim licima iznose 185.208 hiljada RSD.

**32. PREUZETE OBAVEZE**

U obavljanju svojih redovnih poslovnih aktivnosti Grupa uzima u zakup magacin za skladištenje, vozila i poljoprivredne mašine. Ugovori o zakupu (operativnom lizingu) zaključuju se na period od 5 godina, bez mogućnosti jednostranog raskida ugovora.

Ukupna buduća minimalna plaćanja lizinga prema neopozivim ugovorima o operativnom lizingu prikazana su u sledećem pregledu:

|                  | <b>u hiljadama RSD</b> |                |
|------------------|------------------------|----------------|
|                  | <b>2016.</b>           | <b>2015.</b>   |
| do 1 godine      | 107.548                | 119.800        |
| od 1 do 5 godina | 78.451                 | 136.292        |
|                  | <b>185.999</b>         | <b>256.092</b> |

**33. PORESKI RIZICI**

Poreski propisi Republike Srbije se često različito tumače i predmet su čestih izmena. Tumačenje poreskih propisa od strane poreskih vlasti u odnosu na transakcije i aktivnosti Grupe mogu se razlikovati od tumačenja rukovodstva. Usled toga, transakcije mogu biti osporene od strane poreskih vlasti i Grupi može biti određen dodatni iznos poreza, kazni i kamata. Period zastarelosti poreske obaveze je pet godina, odnosno poreske vlasti imaju pravo da odrede plaćanje neizmirenih obaveza u roku od pet godina od kada je obaveza nastala.

Pored navedenog, Grupa ima značajne transakcije sa povezanim pravnim licima. Iako rukovodstvo Grupe smatra da Grupa poseduje dovoljnu i adekvatnu prateću dokumentaciju u vezi sa transfernim cenama, postoji neizvesnost da se zahtevi i tumačenja poreskih vlasti razlikuju od tumačenja rukovodstva. Rukovodstvo Grupe smatra da eventualna različita tumačenja neće imati materijalno značajnih posledica po finansijske izveštaje Grupe.

**34. USAGLAŠAVANJE POTRAŽIVANJA I OBAVEZA**

Grupa je izvršila usaglašavanje svojih potraživanja i obaveza sa stanjem na dan 31. decembra 2016. i 2015. godine. U postupku usaglašavanja sa poslovnim partnerima nisu utvrđena materijalno značajna neusaglašena potraživanja i obaveze.



**NAPOMENE UZ KONSOLIDOVANE FINANSIJSKE IZVEŠTAJE**  
**31. decembar 2016. godine**

---

**35. DOGAĐAJI NAKON DATUMA BILANSA STANJA**

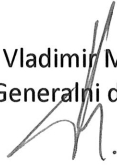
Dana 6. aprila 2017. godine, u Republici Hrvatskoj je usvojen "Lex Agrokor", Zakon o postupku vanredne uprave u trgovačkim društvima od sistemskog značaja za Republiku Hrvatsku. U skladu sa ovim zakonom, 10. aprila 2017. godine je imenovana vanredna uprava u, Agrokor d.d. Zagreb, Hrvatska, matičnom pravnom licu Društva.

**36. DEVIZNI KURSEVI**


Srednji kursevi za devize, utvrđeni na međubankarskom tržištu deviza, primenjeni za preračun deviznih pozicija bilansa stanja u dinare, za pojedine glavne valute su bili sledeći:

|     | <u>2016.</u> | <u>2015.</u> |
|-----|--------------|--------------|
| EUR | 123,4723     | 121,6261     |

Vladimir Milović  
 Generalni direktor




Snežana Stojšin  
 Rukovodilac računovodstva



**DIJAMANT A.D. ZRENJANIN**

**Konsolidovani finansijski izveštaji  
za poslovnu 2016. godinu i  
Izveštaj nezavisnog revizora**

**SADRŽAJ**

|   | <b>Strana</b> |
|---|---------------|
| Izveštaj nezavisnog revizora                    | 1 - 2         |
| Konsolidovani bilans stanja                     | 3             |
| Konsolidovani bilans uspeha                     | 4             |
| Konsolidovani izveštaj o ostalom rezultatu      | 5             |
| Konsolidovani izveštaj o promenama na kapitalu  | 6             |
| Konsolidovani izveštaj o tokovima gotovine      | 7             |
| Napomene uz konsolidovane finansijske izveštaje | 8 - 39        |

---

## **IZVEŠTAJ NEZAVISNOG REVIZORA**

### **Skupštini akcionara i Nadzornom odboru privrednog društva Dijamant a.d. Zrenjanin**

Obavili smo reviziju priloženih konsolidovanih finansijskih izveštaja privrednog društva Dijamant a.d. Zrenjanin (u daljem tekstu „Matično društvo“) i njegovih zavisnih društava (zajedno „Grupa“), koji obuhvataju konsolidovani bilans stanja na dan 31. decembra 2016. godine i konsolidovani bilans uspeha, konsolidovani izveštaj o ostalom rezultatu, konsolidovani izveštaj o promenama na kapitalu i konsolidovani izveštaj o tokovima gotovine za godinu koja se završava na taj dan, kao i pregled značajnih računovodstvenih politika i napomena uz konsolidovane finansijske izveštaje.

#### *Odgovornost rukovodstva za finansijske izveštaje*

Rukovodstvo je odgovorno za sastavljanje i objektivno prikazivanje ovih konsolidovanih finansijskih izveštaja u skladu sa računovodstvenim propisima Republike Srbije, kao i za takve interne kontrole za koje rukovodstvo utvrdi da su neophodne i koje omogućavaju sastavljanje konsolidovanih finansijskih izveštaja koji ne sadrže pogrešne informacije od materijalnog značaja, nastale usled pronevere ili greške.

#### *Odgovornost revizora*

Naša odgovornost je da izrazimo mišljenje o ovim konsolidovanim finansijskim izveštajima na osnovu obavljene revizije. Reviziju smo obavili u skladu sa Međunarodnim standardima revizije Republike Srbije. Ovi standardi nalažu da se pridržavamo etičkih principa i da reviziju planiramo i obavimo na način koji omogućava da se, u razumnoj meri, uverimo da finansijski izveštaji ne sadrže pogrešne informacije od materijalnog značaja.

Revizija podrazumeva primenu postupaka u cilju pribavljanja revizijskih dokaza o iznosima i informacijama obelodanjenim u finansijskim izveštajima. Izabrani postupci su zasnovani na prosuđivanju revizora, uključujući procenu rizika materijalno značajnih grešaka sadržanih u finansijskim izveštajima, nastalih usled pronevere ili greške. Prilikom procene ovih rizika, revizor razmatra interne kontrole koje su relevantne za sastavljanje i objektivno prikazivanje finansijskih izveštaja, u cilju kreiranja adekvatnih revizijskih postupaka u datim okolnostima, ali ne za potrebe izražavanja mišljenja o efikasnosti internih kontrola pravnog lica. Revizija takođe uključuje ocenu adekvatnosti primenjenih računovodstvenih politika i prihvatljivosti računovodstvenih procena izvršenih od strane rukovodstva, kao i ocenu opšte prezentacije finansijskih izveštaja.

Smatramo da su revizijski dokazi koje smo pribavili dovoljni i odgovarajući da obezbede osnov za izražavanje našeg mišljenja.

## IZVEŠTAJ NEZAVISNOG REVIZORA (NASTAVAK)

### Skupštini akcionara i Nadzornom odboru privrednog društva Dijamant a.d. Zrenjanin (nastavak)

#### *Mišljenje*

Po našem mišljenju, konsolidovani finansijski izveštaji istinito i objektivno, po svim materijalno značajnim pitanjima, prikazuju finansijski položaj Grupe na dan 31. decembra 2016. godine, kao i rezultate njenog poslovanja i tokove gotovine za godinu koja se završava na taj dan, u skladu sa računovodstvenim propisima Republike Srbije.

#### *Skretanje pažnje*

Kao što je navedeno u napomeni 35 uz konsolidovane finansijske izveštaje, dana 10. aprila 2017. godine u Agrokoru d.d. Zagreb, Hrvatska, matičnom društvu Agrokor Grupe, imenovana je vanredna uprava. Rukovodstvo Grupe smatra da plan restrukturiranja i ostale mere predviđene Zakonom o postupku izvanredne uprave Republike Hrvatske neće imati značajnog uticaja na priložene konsolidovane finansijske izveštaje. Po navedenom pitanju nije izražena rezerva u našem mišljenju.

#### *Izveštaj o drugim zakonskim i regulatornim zahtevima*

Konsolidovani godišnji izveštaj o poslovanju za 2016. godinu, sastavljen od strane Grupe na osnovu zahteva datih u članu 29 Zakona o računovodstvu i članu 50 Zakona o tržištu kapitala, usklađen je sa konsolidovanim finansijskim izveštajima Grupe za poslovnu 2016. godinu.

Beograd, 26. april 2017. godine




*Sladana Jovanović*  
Ovlašćeni revizor

**KONSOLIDOVANI BILANS STANJA**  
**Na dan 31. decembra 2016. godine**  
**(u hiljadama RSD)**


|   | <u>Napomena</u> | <u>2016.</u>             | <u>2015.</u>             |
|---|-----------------|--------------------------|--------------------------|
| <b>AKTIVA</b>                                       |                 |                          |                          |
| <b>Stalna imovina</b>                               |                 |                          |                          |
| Nematerijalna imovina                               |                 | 65.296                   | 66.859                   |
| Goodwill  |                 | 163.165                  | 163.165                  |
| Nekretnine, postrojenja i oprema                    | 5               | 3.497.613                | 3.739.414                |
| Investicione nekretnine                             |                 | 106.251                  | 110.688                  |
| Dugoročni finansijski plasmani                      |                 | 20.550                   | 32.244                   |
| Dugoročna potraživanja                              |                 | 21.520                   | 142.591                  |
|   |                 | <u>3.874.395</u>         | <u>4.254.961</u>         |
| <b>Odložena poreska sredstva</b>                    |                 | 126.770                  | 172.803                  |
| <b>Obrtna imovina</b>                               |                 |                          |                          |
| Zalihe  | 6               | 4.056.870                | 8.331.051                |
| Potraživanja po osnovu prodaje                      | 7               | 4.784.543                | 3.683.414                |
| Druga potraživanja                                  | 8               | 787.779                  | 317.439                  |
| Kratkoročni finansijski plasmani                    | 9               | 6.858.002                | 6.800.350                |
| Gotovina i gotovinski ekvivalenti                   | 10              | 354.193                  | 293.584                  |
| Porez na dodatu vrednost                            |                 | 11.840                   | 18.546                   |
| Aktivna vremenska razgraničenja                     |                 | 117.698                  | 89.576                   |
|   |                 | <u>16.970.925</u>        | <u>19.533.960</u>        |
| <b>UKUPNA AKTIVA</b>                                |                 | <b><u>20.972.090</u></b> | <b><u>23.961.724</u></b> |
| <b>PASIVA</b>                                       |                 |                          |                          |
| <b>Kapital</b>                                      |                 |                          |                          |
| Osnovni kapital                                     | 11              | 2.757.548                | 2.757.548                |
| Emisiona premija                                    |                 | 1.363                    | 16.383                   |
| Rezerve   |                 | 18.949                   | 18.949                   |
| Revalorizacione rezerve                             |                 | -                        | 1                        |
| Aktuarski gubici                                    |                 | (105)                    | (592)                    |
| Neraspoređeni dobitak                               |                 | 9.023.599                | 8.431.696                |
| Otkupljene sopstvene akcije                         |                 | (22.562)                 | (13.909)                 |
| Učešće bez prava kontrole                           |                 | 123.039                  | 147.775                  |
|   |                 | <u>11.901.831</u>        | <u>11.357.851</u>        |
| <b>Dugoročna rezervisanja</b>                       |                 | 27.608                   | 25.438                   |
| <b>Kratkoročne obaveze</b>                          |                 |                          |                          |
| Kratkoročne finansijske obaveze                     | 12              | 4.725.547                | 8.858.271                |
| Primljeni avansi, depoziti i kaucije                | 13              | 611.243                  | 488.626                  |
| Obaveze iz poslovanja                               | 14              | 3.265.189                | 2.958.287                |
| Ostale kratkoročne obaveze                          |                 | 29.511                   | 165.041                  |
| Obaveze po osnovu PDV                               |                 | 355916                   | 43                       |
| Obaveze za ostale poreze, doprinose i druge dažbine |                 | 20.156                   | 72.480                   |
| Pasivna vremenska razgraničenja                     |                 | 35.089                   | 35.687                   |
|   |                 | <u>9.042.651</u>         | <u>12.578.435</u>        |
| <b>UKUPNA PASIVA</b>                                |                 | <b><u>20.972.090</u></b> | <b><u>23.961.724</u></b> |
| <b>VANBILANSNA EVIDENCIJA</b>                       |                 | <b><u>10.922.990</u></b> | <b><u>7.266.603</u></b>  |

Napomene na narednim stranama čine  
sastavni deo ovih konsolidovanih finansijskih izveštaja.

Vladimir Milović  
Generalni direktor




Snežana Stojšin  
Rukovodilac računovodstva



**KONSOLIDOVANI BILANS USPEHA**  
**Za poslovnu 2016. godinu**  
**(u hiljadama RSD)**

|  | <u>Napomena</u> | <u>2016.</u>      | <u>2015.</u>      |
|--|-----------------|-------------------|-------------------|
| <b>POSLOVNI PRIHODI</b>                                |                 |                   |                   |
| Prihodi od prodaje robe                                | 15              | 3.497.448         | 1.684.647         |
| Prihodi od prodaje proizvoda i usluga                  | 16              | 18.247.283        | 13.732.311        |
| Prihodi od premija, subvencija, dotacija i donacija    |                 | 32                | -                 |
| Drugi poslovni prihodi                                 |                 | 44.932            | 32.056            |
|  |                 | <b>21.789.695</b> | <b>15.449.014</b> |
| <b>POSLOVNI RASHODI</b>                                |                 |                   |                   |
| Nabavna vrednost prodane robe                          |                 | 3.225.835         | 1.514.621         |
| Prihodi od aktiviranja učinaka i robe                  |                 | (16.622)          | (9.840)           |
| Povećanje/(smanjenje) vrednosti zaliha učinaka         |                 | 4.471.389         | (1.240.918)       |
| Troškovi materijala                                    | 17              | 9.922.652         | 10.561.465        |
| Troškovi goriva i energije                             |                 | 435.981           | 462.572           |
| Troškovi zarada i ostali lični rashodi                 | 18              | 1.067.705         | 1.026.168         |
| Troškovi proizvodnih usluga                            | 19              | 997.568           | 911.240           |
| Troškovi amortizacije                                  |                 | 314.192           | 334.379           |
| Troškovi dugoročnih rezervisanja                       |                 | 2.862             | 1.472             |
| Nematerijalni troškovi                                 |                 | 386.124           | 258.403           |
|  |                 | <b>20.807.686</b> | <b>13.819.562</b> |
| <b>POSLOVNI DOBITAK</b>                                |                 |                   |                   |
|  |                 | <b>982.009</b>    | <b>1.629.452</b>  |
| Finansijski prihodi                                    | 20              | 579.854           | 549.460           |
| Finansijski rashodi                                    | 21              | (642.126)         | (716.810)         |
|  |                 | (62.272)          | (167.350)         |
| Prihodi od usklađivanja vrednosti ostale imovine       |                 | 12.902            | 2.255             |
| Rashodi od usklađivanja vrednosti ostale imovine       |                 | (206.923)         | (43.968)          |
| Ostali prihodi   |                 | 141.857           | 222.064           |
| Ostali rashodi   |                 | (132.237)         | (172.254)         |
| <b>DOBITAK IZ REDOVNOG POSLOVANJA PRE OPOREZIVANJA</b> |                 |                   |                   |
|  |                 | <b>735.336</b>    | <b>1.470.199</b>  |
| Neto gubitak poslovanja koje se obustavlja             | 22              | -                 | (689.640)         |
| Ispravka grešaka iz ranijeg perioda                    |                 | (647)             | 35.665            |
| <b>DOBITAK PRE OPOREZIVANJA</b>                        |                 |                   |                   |
|  |                 | <b>734.689</b>    | <b>816.224</b>    |
| Porez na dobitak                                       | 23              | (149.861)         | (241.987)         |
| <b>NETO DOBITAK</b>                                    |                 |                   |                   |
|  |                 | <b>584.828</b>    | <b>574.237</b>    |
| Neto dobitak vlasnika Matičnog društva                 |                 | 612.095           | 578.963           |
| Gubitak manjinskih ulagača                             |                 | (27.267)          | (4.726)           |
|  |                 | <b>584.828</b>    | <b>574.237</b>    |
| <b>Dobitak po akciji (u dinarima)</b>                  | 24              | <b>2.153</b>      | <b>2.605</b>      |

Napomene na narednim stranama čine sastavni deo ovih konsolidovanih finansijskih izveštaja.

**KONSOLIDOVANI IZVEŠTAJ O OSTALOM REZULTATU**  
**Za poslovnu 2016. godinu**  
**(u hiljadama RSD)**

|   | <u>2016.</u>   | <u>2015.</u>   |
|---|----------------|----------------|
| <b>NETO DOBITAK</b>   | <b>584.828</b> | <b>574.237</b> |
| <b>OSTALI SVEOBUH VATNI GUBITAK</b>   |                |                |
| <b>Stavke koje neće biti reklasifikovene u bilans uspeha u budućim periodima:</b> |                |                |
| Akturaski dobiti /(gubici) po osnovu planova definisanih primanja                 | 503            | (797)          |
| <b>OSTALI BRUTO SVEOBUH VATNI DOBITAK</b>   | <b>503</b>     | <b>(797)</b>   |
| Porez na ostali sveobuhvatni dobitak  | -              | -              |
| <b>UKUPAN NETO SVEOBUH VATNI DOBITAK</b>  | <b>585.331</b> | <b>573.440</b> |
| Pripisan većinskim vlasnicima kapitala  | 612.582        | 578.371        |
| Pripisan vlasnicima koji nemaju kontrolu  | (27.251)       | (4.931)        |
| <b>UKUPAN NETO SVEOBUH VATNI DOBITAK</b>  | <b>585.331</b> | <b>573.440</b> |

Napomene na narednim stranama čine sastavni deo ovih konsolidovanih finansijskih izveštaja.



**KONSOLIDOVANI IZVEŠTAJ O PROMENAMA NA KAPITALU**  
**Za poslovnu 2016. godinu**  
**(u hiljadama RSD)**

|   | Komponente kapitala |                  |               |                       |                             | Komponente ostalog rezultata |                  | Manjinski interes | Ukupno            |
|---|---------------------|------------------|---------------|-----------------------|-----------------------------|------------------------------|------------------|-------------------|-------------------|
|   | Akcijski kapital    | Emisiona premija | Rezerve       | Neraspoređeni dobitak | Otkupljene sopstvene akcije | Revalorizacione rezerve      | Aktuarski gubici |                   |                   |
| <b>Stanje 1. januara 2015. godine</b>   | <b>2.757.548</b>    | -                | <b>18.949</b> | <b>6.642.524</b>      | <b>(624.262)</b>            | <b>201</b>                   | -                | <b>159.748</b>    | <b>8.954.708</b>  |
| Neto dobitak/(gubitak) tekuće godine    | -                   | -                | -             | 578.963               | -                           | -                            | -                | (4.726)           | <b>574.237</b>    |
| Ostali sveobuhvatni dobitak             | -                   | -                | -             | -                     | -                           | -                            | (592)            | (205)             | <b>(797)</b>      |
| Ukupan sveobuhvatni dobitak/(gubitak)   | -                   | -                | -             | 578.963               | -                           | -                            | (592)            | (4.931)           | <b>573.440</b>    |
| Efekti otkupa sopstvenih akcija         | -                   | (53.641)         | -             | -                     | (17.163)                    | -                            | -                | -                 | <b>(70.804)</b>   |
| Promene u obimu konsolidacije           | -                   | -                | -             | 53.012                | -                           | -                            | -                | -                 | <b>53.012</b>     |
| Promene interesa manjinskih ulagača     | -                   | -                | -             | 3.788                 | 3.254                       | -                            | -                | (7.042)           | -                 |
| Prodaja otkupljenih sopstvenih akcija   | -                   | 1.223.233        | -             | -                     | 624.262                     | -                            | -                | -                 | <b>1.847.495</b>  |
| Prenos sa emisione premije              | -                   | (1.153.209)      | -             | 1.153.209             | -                           | -                            | -                | -                 | -                 |
| Prenos sa revalorizacionih rezervi      | -                   | -                | -             | 200                   | -                           | (200)                        | -                | -                 | -                 |
| <b>Stanje 31. decembra 2015. godine</b> | <b>2.757.548</b>    | <b>16.383</b>    | <b>18.949</b> | <b>8.431.696</b>      | <b>(13.909)</b>             | <b>1</b>                     | <b>(592)</b>     | <b>147.775</b>    | <b>11.357.851</b> |
| <b>Stanje 1. januara 2016. godine</b>   | <b>2.757.548</b>    | <b>16.383</b>    | <b>18.949</b> | <b>8.431.696</b>      | <b>(13.909)</b>             | <b>1</b>                     | (592)            | <b>147.775</b>    | <b>11.357.851</b> |
| Neto dobitak/(gubitak) tekuće godine    | -                   | -                | -             | 612.095               | -                           | -                            | -                | (27.267)          | <b>584.828</b>    |
| Ostali sveobuhvatni dobitak             | -                   | -                | -             | -                     | -                           | -                            | 487              | 16                | <b>503</b>        |
| Ukupan sveobuhvatni dobitak/(gubitak)   | -                   | -                | -             | 612.095               | -                           | -                            | 487              | (27.251)          | <b>585.331</b>    |
| Efekti otkupa sopstvenih akcija         | -                   | (15.020)         | -             | -                     | (8.653)                     | -                            | -                | -                 | <b>(23.673)</b>   |
| Promene u obimu konsolidacije           | -                   | -                | -             | (17.678)              | -                           | -                            | -                | -                 | <b>(17.678)</b>   |
| Promene interesa manjinskih ulagača     | -                   | -                | -             | (2.515)               | -                           | -                            | -                | 2.515             | -                 |
| Prodaja otkupljenih sopstvenih akcija   | -                   | -                | -             | -                     | -                           | -                            | -                | -                 | -                 |
| Prenos sa emisione premije              | -                   | -                | -             | -                     | -                           | -                            | -                | -                 | -                 |
| Prenos sa revalorizacionih rezervi      | -                   | -                | -             | 1                     | -                           | (1)                          | -                | -                 | -                 |
| <b>Stanje 31. decembra 2016. godine</b> | <b>2.757.548</b>    | <b>1.363</b>     | <b>18.949</b> | <b>9.023.599</b>      | <b>(22.562)</b>             | -                            | <b>(105)</b>     | <b>123.039</b>    | <b>11.901.831</b> |

Napomene na narednim stranama čine sastavni deo ovih konsolidovanih finansijskih izveštaja.

**KONSOLIDOVANI IZVEŠTAJ O TOKOVIMA GOTOVINE**  
**Za poslovnu 2016. godinu**  
**(u hiljadama RSD)**

|  | <b>2016.</b>       | <b>2015.</b>       |
|--|--------------------|--------------------|
| <b>POSLOVNE AKTIVNOSTI</b>   |                    |                    |
| Prodaja i primljeni avansi   | 19.247.195         | 17.761.456         |
| Primljene kamate iz poslovnih aktivnosti                           | 408                | 2.269              |
| Ostali prilivi iz redovnog poslovanja                              | 291.382            | 900.256            |
| Isplate dobavljačima i dati avansi                                 | (14.522.010)       | (18.432.616)       |
| Zarade, naknade zarada i ostali lični rashodi                      | (1.094.097)        | (1.118.801)        |
| Plaćene kamate   | (435.119)          | (488.091)          |
| Porez na dobitak   | (222.983)          | (80.694)           |
| Plaćanja po osnovu ostalih javnih prihoda                          | (351.004)          | (442.139)          |
| <b>Neto prilik/(odliv) gotovine iz poslovnih aktivnosti</b>        | <b>2.913.772</b>   | <b>(1.898.360)</b> |
| <b>AKTIVNOSTI INVESTIRANJA</b>                                     |                    |                    |
| Prodaja akcija i udela   | -                  | 889.461            |
| Prodaja nekretnina, postrojenja i opreme                           | 34.927             | 92.034             |
| Primljene kamate iz aktivnosti investiranja                        | 117.327            | 181.372            |
| Ostali finansijski plasmani, neto                                  | 778.301            | (477.470)          |
| Kupovina akcija i udela  | -                  | -                  |
| Kupovina nematerijalnih ulaganja, nekretnina, postrojenja i opreme | (82.381)           | (78.228)           |
| <b>Neto prilik gotovine iz aktivnosti investiranja</b>             | <b>848.174</b>     | <b>607.169</b>     |
| <b>AKTIVNOSTI FINANSIRANJA</b>                                     |                    |                    |
| Uvećanje osnovnog kapitala   | -                  | 1.847.495          |
| Dugoročni i kratkoročni krediti, neto                              | (3.494.077)        | (239.746)          |
| Otkup sopstvenih akcija  | (37.715)           | (70.804)           |
| Ostale obaveze, odlivi   | (57.818)           | (89.209)           |
| Finansijski lizing   | (18.442)           | (78.242)           |
| Isplaćene dividende  | (93.122)           | -                  |
| <b>Neto (odliv)/prilik gotovine iz aktivnosti finansiranja</b>     | <b>(3.701.174)</b> | <b>1.369.494</b>   |
| <b>Neto prilik gotovine u toku godine</b>                          | <b>60.772</b>      | <b>78.303</b>      |
| <b>GOTOVINA I GOTOVINSKI EKVIVALENTI NA POČETKU GODINE</b>         | <b>293.584</b>     | <b>213.519</b>     |
| Pozitivne kursne razlike   | 2.391              | 8.927              |
| Negativne kursne razlike   | (2.554)            | (7.165)            |
| <b>GOTOVINA I GOTOVINSKI EKVIVALENTI NA KRAJU GODINE</b>           | <b>354.193</b>     | <b>293.584</b>     |

Napomene na narednim stranama čine sastavni deo ovih konsolidovanih finansijskih izveštaja.

**NAPOMENE UZ KONSOLIDOVANE FINANSIJSKE IZVEŠTAJE**  
**31. decembar 2016. godine**

---

**1. OPŠTE INFORMACIJE**

Dijamant a.d. Zrenjanin (u daljem tekstu „Matično društvo“) je osnovan 1938. godine.

Matično društvo je organizovano kao otvoreno akcionarsko društvo i registrovano je kod Agencije za privredne registre rešenjem br. BD 1044/2005. Akcijama Matičnog društva se od dana 12. avgusta 2005. godine trguje na vanberzanskom tržištu Beogradske berze.

Osnovna delatnost Matičnog društva i njegovih zavisnih društava (u daljem tekstu „Grupa“) je proizvodnja ulja, biljnih masti i margarina.

Sedište Matičnog društva je u Zrenjaninu, ulica Temišvarski drum broj 14.

Matični broj Matičnog društva je 08000344, a poreski identifikacioni broj 100655247.

Konsolidovani finansijski izveštaji za poslovnu 2016. godinu odobreni su od strane rukovodstva Grupe dana 24. aprila 2017. godine.

**2. OSNOVE ZA SASTAVLJANJE I PREZENTACIJU KONSOLIDOVANIH FINANSIJSKIH IZVEŠTAJA****Osnove za sastavljanje konsolidovanih finansijskih izveštaja**

Konsolidovani finansijski izveštaji Grupe su sastavljeni u skladu sa Zakonom o računovodstvu (Službeni glasnik RS, br. 62/2013) i drugim računovodstvenim propisima koji se primenjuju u Republici Srbiji.

Na osnovu važećih računovodstvenih propisa, pravna lica i preduzetnici u Republici Srbiji su u obavezi da vođenje poslovnih knjiga, priznavanje i procenjivanje imovine i obaveza, prihoda i rashoda, sastavljanje, prikazivanje, dostavljanje i obelodanjivanje finansijskih izveštaja vrše u skladu sa zakonskom i profesionalnom regulativom, koja podrazumeva Okvir za pripremanje i prikazivanje finansijskih izveštaja („Okvir“), Međunarodne računovodstvene standarde („MRS“), odnosno Međunarodne standarde finansijskog izveštavanja („MSFI“), kao i tumačenja koja su sastavni deo standarda.

Prevod Okvira, MRS, MSFI i tumačenja, izdatih od strane Odbora za međunarodne računovodstvene standarde i Komiteta za tumačenja međunarodnih standarda finansijskog izveštavanja, utvrđuje se rešenjem Ministra finansija i objavljuje u Službenom glasniku RS. Međutim, do datuma sastavljanja finansijskih izveštaja za 2016. godinu nisu prevedene niti objavljene sve važeće promene u standardima i tumačenjima.

Shodno tome, prilikom sastavljanja konsolidovanih finansijskih izveštaja Grupa nije u potpunosti primenila MRS, MSFI i tumačenja koja su na snazi za godinu koja se završava 31. decembra 2016. godine. Imajući u vidu materijalno značajne efekte koje odstupanja računovodstvenih propisa Republike Srbije od MSFI i MRS mogu da imaju na realnost i objektivnost konsolidovanih finansijskih izveštaja Grupe, priloženi konsolidovani finansijski izveštaji se ne mogu smatrati konsolidovanim finansijskim izveštajima sastavljenim u saglasnosti sa MSFI i MRS.

**NAPOMENE UZ KONSOLIDOVANE FINANSIJSKE IZVEŠTAJE**  
**31. decembar 2016. godine**

---

**2. OSNOVE ZA SASTAVLJANJE I PREZENTACIJU KONSOLIDOVANIH FINANSIJSKIH IZVEŠTAJA (NASTAVAK)****Osnove konsolidacije**

Konsolidovani finansijski izveštaji obuhvataju izveštaje Matičnog društva i njegovih zavisnih privrednih društava. Zavisna privredna društva su pravna lica koja se nalaze pod kontrolom Matičnog društva. Kontrola postoji kada Matično društvo poseduje, direktno ili indirektno, moć upravljanja finansijskim i poslovnim politikama zavisnog privrednog društva na način koji mu obezbeđuje koristi od njegovih aktivnosti.

Metod kupovine je korišćen za računovodstveno obihvatanje svih poslovnih kombinacija koji su imali za rezultat sticanje zavisnog privrednog društva od strane Grupe. Trošak poslovne kombinacije se odmerava po fer vrednosti datih sredstava, nastalih ili preuzetih obaveza i instrumenata kapitala na datum razmene, i uvećava za troškove koji se mogu direktno pripisati poslovnoj kombinaciji. Prepoznatljiva stečena imovina i obaveze i potencijalne obaveze preuzete poslovnom kombinacijom se inicijalno odmeravaju po njihovoj fer vrednosti na dan sticanja. Bilo koji višak između troška poslovne kombinacije nad učešćem sticaoca u neto fer vrednosti prepoznatljive imovine, obaveza i potencijalnih obaveza priznaje se kao gudvil.

Finansijski izveštaji zavisnih privrednih društava uključuju se u konsolidovane finansijske izveštaje Grupe na osnovu sabiranja „red po red“ istih stavki aktive, pasive, kapitala, prihoda i rashoda, od dana sticanja efektivne kontrole do dana prestanka postojanja efektivne kontrole nad zavisnim privrednim društvom. Svi materijalno značajni iznosi transakcija koje su nastale iz međusobnih poslovnih odnosa između privrednih društava uključenih u konsolidaciju eliminisani su prilikom postupka konsolidacije.

Konsolidovani finansijski izveštaji Grupe sastavljeni su uz primenu jedinstvenih računovodstvenih politika za slične transakcije.

**Prezentacija finansijskih izveštaja**

Konsolidovani finansijski izveštaji su prikazani u formatu propisanom Pravilnikom o sadržini i formi obrazaca finansijskih izveštaja za privredna društva, zadruge, druga pravna lica i preduzetnike (Službeni glasnik RS, br. 114/2006, 119/2008, 2/2010, 101/2012, 118/2012, 3/2014, 95/2014 i 144/2014).

Konsolidovani finansijski izveštaji su iskazani u hiljadama dinara (RSD), osim ukoliko nije drugačije navedeno. Dinar predstavlja zvaničnu izveštajnu valutu u Republici Srbiji.

**Računovodstveni metod**

Konsolidovani finansijski izveštaji su sastavljeni po metodu prvobitne nabavne vrednosti, osim ukoliko MSFI ne zahtevaju drugačiji osnov vrednovanja na način opisan u značajnim računovodstvenim politikama.

**Načelo stalnosti poslovanja**

Konsolidovani finansijski izveštaji Grupe sastavljeni su na osnovu načela stalnosti poslovanja.

**NAPOMENE UZ KONSOLIDOVANE FINANSIJSKE IZVEŠTAJE**  
**31. decembar 2016. godine**

---

**3. PREGLED ZNAČAJNIH RAČUNOVODSTVENIH POLITIKA**

**Goodwill**

Goodwill predstavlja iznos za koji trošak poslovne kombinacije premašuje fer vrednost neto imovine (kapitala) ostvarene prilikom kupovine zavisnog privrednog društva.

Nakon početnog priznavanja, goodwill stečen u poslovnoj kombinaciji se vrednuje po nabavnoj vrednosti umanjenoj za sve akumulirane gubitke po osnovu smanjenja vrednosti.

**Nekretnine, postrojenja i oprema**

Nekretnine, postrojenja i oprema se inicijalno priznaju po nabavnoj vrednosti, odnosno po ceni koštanja za sredstva izrađena u sopstvenoj režiji. Nabavnu vrednost čini fakturna vrednost uvećana za sve troškove koji se mogu direktno pripisati dovođenju ovih sredstava u stanje funkcionalne pripravnosti.

Nakon početnog priznavanja, nekretnine, postrojenja i oprema vrednuju se po nabavnoj vrednosti umanjenoj za kumuliranu ispravku vrednosti po osnovu amortizacije i za eventualne kumulirane gubitke po osnovu umanjenja vrednosti.

Amortizacija nekretnina, postrojenja i opreme se izračunava primenom proporcionalne metode u toku procenjenog korisnog veka upotrebe sredstava, uz primenu sledećih stopa:

|                          |             |
|--------------------------|-------------|
| Građevinski objekti      | 1,0%-14,3%  |
| Proizvodna oprema        | 5,0%-50,0%  |
| Motorna vozila           | 12,5%-15,0% |
| Računari                 | 11,0%-25,0% |
| Kancelarijski nameštaj   | 10,0%-33,3% |
| Telekomunikaciona oprema | 7,0%-10,0%  |
| Ostala oprema            | 8,3%-20,0%  |

Obračun amortizacije počinje od narednog meseca u odnosu na mesec u kojem je sredstvo stavljeno u upotrebu. Amortizacione stope se revidiraju svake godine radi obračuna amortizacije koja odražava stvarni utrošak ovih sredstava u toku poslovanja i preostali nameravani vek njihovog korišćenja.

Sredstvo se isknjižava iz evidencije u momentu otuđenja ili ukoliko se ne očekuju buduće ekonomske koristi od upotrebe tog sredstva. Dobici ili gubici po osnovu prodaje ili otpisa sredstva (kao razlika između neto prodajne vrednosti i knjigovodstvene vrednosti) priznaju se u bilansu uspeha odgovarajućeg perioda.

**Zalihe**

Zalihe se vrednuju po nabavnoj vrednosti, odnosno ceni koštanja, ili neto prodajnoj vrednosti, u zavisnosti koja je niža.

Nabavna vrednost uključuje vrednost po fakturi dobavljača, uvozne dažbine, transportne troškove i druge zavisne troškove nabavke. Cena koštanja obuhvata troškove direktnog materijala, direktnog rada i indirektno troškove proizvodnje. Troškovi su uključeni u cenu koštanja na bazi normalnog stepena iskorišćenosti kapaciteta, ne uključujući troškove kamata.

**NAPOMENE UZ KONSOLIDOVANE FINANSIJSKE IZVEŠTAJE**  
**31. decembar 2016. godine**

---

**3. PREGLED ZNAČAJNIH RAČUNOVODSTVENIH POLITIKA (NASTAVAK)****Zalihe (nastavak)**

Neto prodajna vrednost predstavlja vrednost po kojoj zalihe mogu biti prodane u normalnim uslovima poslovanja, nakon umanjenja za troškove prodaje.

Obračun izlaza zaliha utvrđuje se metodom prosečne ponderisane cene.

**Umanjenje vrednosti imovine**

Na dan svakog bilansa stanja, Grupa preispituje knjigovodstvenu vrednost svoje materijalne i nematerijalne imovine da bi utvrdilo da li postoje indikacije da je došlo do gubitka po osnovu umanjenja vrednosti imovine. Ukoliko takve indikacije postoje, procenjuje se nadoknadivi iznos sredstva da bi se mogao utvrditi eventualni gubitak. Ako nije moguće proceniti nadoknadivi iznos pojedinog sredstva, Grupa procenjuje nadoknadivi iznos jedinice koja generiše novac, a kojoj to sredstvo pripada.

Nadoknadiva vrednost je neto prodajna cena ili vrednost u upotrebi, zavisno od toga koja je viša. Za potrebe procene vrednosti u upotrebi, procenjeni budući novčani tokovi diskontuju se do sadašnje vrednosti primenom diskontne stope pre oporezivanja koja odražava sadašnju tržišnu procenu vremenske vrednosti novca za rizike specifične za to sredstvo.

Ako je procenjen nadoknadivi iznos sredstva (ili jedinice koja generiše novac) manji od knjigovodstvene vrednosti, onda se knjigovodstvena vrednost tog sredstva umanjuje do nadoknadivog iznosa. Gubici od umanjenja vrednosti priznaju se odmah kao rashod, osim ako sredstvo prethodno nije bilo predmet revalorizacije. U tom slučaju deo gubitka, do iznosa revalorizacije, priznaje se u okviru ostalog sveobuhvatnog rezultata.

**Finansijski instrumenti*****Klasifikacija finansijskih instrumenata***

Finansijska sredstva uključuju dugoročne finansijske plasmane, potraživanja, kratkoročne finansijske plasmane i gotovinu i gotovinske ekvivalente. Grupa klasifikuje finansijska sredstva u neku od sledećih kategorija: sredstva po fer vrednosti kroz bilans uspeha, investicije koje se drže do dospeća, krediti (zajmovi) i potraživanja i sredstva raspoloživa za prodaju. Klasifikacija zavisi od svrhe za koju su sredstva stečena. Rukovodstvo Grupe utvrđuje klasifikaciju finansijskih sredstava prilikom inicijalnog priznavanja.

Finansijske obaveze uključuju dugoročne finansijske obaveze, kratkoročne finansijske obaveze, obaveze iz poslovanja i ostale kratkoročne obaveze. Grupa klasifikuje finansijske obaveze u dve kategorije: obaveze po fer vrednosti kroz bilans uspeha i ostale finansijske obaveze.

**NAPOMENE UZ KONSOLIDOVANE FINANSIJSKE IZVEŠTAJE**  
**31. decembar 2016. godine**

---

**3. PREGLED ZNAČAJNIH RAČUNOVODSTVENIH POLITIKA (NASTAVAK)****Finansijski instrumenti (nastavak)*****Metod efektivne kamate***

Metod efektivne kamate je metod izračunavanja amortizovane vrednosti finansijskog sredstva ili finansijske obaveze i raspodele prihoda od kamate i rashoda od kamate tokom određenog perioda. Efektivna kamatna stopa je kamatna stopa koja tačno diskontuje buduće gotovinske isplate ili primanja tokom očekivanog roka trajanja finansijskog instrumenta ili gde je prikladno, tokom kraćeg perioda na neto knjigovodstvenu vrednost finansijskog sredstva ili finansijske obaveze.

Prihodi se priznaju na bazi efektivne kamate za dužničke instrumente, izuzev za one koji su iskazani po fer vrednosti u izveštaju o ukupnom rezultatu.

***Gotovina i gotovinski ekvivalenti***

Pod gotovinom i gotovinskim ekvivalentima podrazumevaju se novac u blagajni, sredstva na tekućim i deviznim računima kao i kratkoročni depoziti do tri meseca koje je moguće lako konvertovati u gotovinu i koji su predmet beznačajnog rizika od promene vrednosti.

***Kredit (zajmovi) i potraživanja***

Potraživanja od kupaca, krediti (zajmovi) i ostala potraživanja sa fiksnim ili odredivim plaćanjima koja se ne kotiraju na aktivnom tržištu klasifikuju se kao krediti (zajmovi) i potraživanja.

Kredit i potraživanja vrednuju se po amortizovanoj vrednosti, primenom metode efektivne kamate, umanjenoj za umanjenje vrednosti po osnovu obezvređenja. Prihod od kamate se priznaje primenom metoda efektivne kamate, osim u slučaju kratkoročnih potraživanja, gde priznavanje prihoda od kamate ne bi bilo materijalno značajno.

***Umanjenja vrednosti finansijskih sredstava***

Na dan svakog bilansa stanja, Grupa procenjuje da li postoje objektivni dokazi da je došlo do umanjenja vrednosti finansijskog sredstva ili grupe finansijskih sredstava (osim sredstava iskazanih po fer vrednosti kroz bilans uspeha). Obezvređenje finansijskih sredstava se vrši kada postoje objektivni dokazi da su, kao rezultat jednog ili više događaja koji su se desili nakon početnog priznavanja finansijskog sredstva, procenjeni budući novčani tokovi sredstava izmenjeni.

Obezvređenje (ispravka vrednosti) potraživanja vrši se indirektno za iznos dospelih potraživanja koja nisu naplaćena u određenom periodu od datuma dospeća za plaćanje, a direktno ako je nemogućnost naplate izvesna i dokumentovana. Promene na računu ispravke vrednosti potraživanja evidentiraju se u korist ili na teret bilansa uspeha. Naplata otpisanih potraživanja knjiži se u bilansu uspeha kao ostali prihod.

**NAPOMENE UZ KONSOLIDOVANE FINANSIJSKE IZVEŠTAJE**  
**31. decembar 2016. godine**

---

**3. PREGLED ZNAČAJNIH RAČUNOVODSTVENIH POLITIKA (NASTAVAK)****Finansijski instrumenti (nastavak)*****Ostale finansijske obaveze***

Ostale finansijske obaveze, uključujući obaveze po kreditima, inicijalno se priznaju po fer vrednosti primljenih sredstava, umanjene za troškove transakcije.

Nakon početnog priznavanja, ostale finansijske obaveze se vrednuju po amortizovanoj vrednosti korišćenjem metoda efektivne kamate. Trošak po osnovu kamata se priznaje u bilansu uspeha obračunskog perioda.

**Porez na dobitak*****Tekući porez***

Porez na dobitak predstavlja iznos koji se obračunava i plaća u skladu sa propisima o oporezivanju Republike Srbije. Konačni iznos obaveze poreza na dobitak utvrđuje se primenom poreske stope od 15% na poresku osnovicu utvrđenu u poreskom bilansu Društva. Poreska osnovica prikazana u poreskom bilansu uključuje dobitak prikazan u zvaničnom bilansu uspeha koji se koriguje za stalne razlike koje su definisane propisima o oporezivanju Republike Srbije.

Republički propisi ne predviđaju da se poreski gubici iz tekućeg perioda mogu koristiti kao osnova za povraćaj poreza plaćenog u prethodnim periodima. Međutim, gubici iz tekućeg perioda mogu se koristiti za umanjenje poreske osnovice budućih obračunskih perioda, ali ne duže od 5 godina.

***Odloženi porez***

Odloženi porez na dobitak se obračunava korišćenjem metode utvrđivanja obaveza prema bilansu stanja, za privremene razlike proizašle između knjigovodstvene vrednosti sredstva i obaveza u finansijskim izveštajima i njihove odgovarajuće poreske osnovice korišćene u izračunavanju oporezivog dobitka. Odložene poreske obaveze se priznaju za sve oporezive privremene razlike, dok se odložena poreska sredstva priznaju u meri u kojoj je verovatno da će oporezivi dobiti biti raspoloživi za korišćenje odbitnih privremenih razlika.

Odloženi porez se obračunava po poreskim stopama za koje se očekuje da će se primenjivati u periodu kada se sredstvo realizuje ili obaveza izmiruje. Odloženi porez se knjiži na teret ili u korist bilansa uspeha, osim kada se odnosi na pozicije koje se knjiže direktno u korist ili na teret ostalog sveobuhvatnog rezultata, i u tom slučaju se odloženi porez takođe raspoređuje u okviru ostalog sveobuhvatnog rezultata.

**Primanja zaposlenih*****Porezi i doprinosi na zarade i naknade zarada***

U skladu sa propisima koji se primenjuju u Republici Srbiji, Grupa je u obavezi da plaća doprinose državnim fondovima kojima se obezbeđuje socijalna sigurnost zaposlenih. Ove obaveze uključuju doprinose za zaposlene na teret poslodavca u iznosima obračunatim po stopama propisanim relevantnim zakonskim propisima. Grupa je, takođe, obavezna da od bruto plata zaposlenih obustavi doprinose i da ih, u ime zaposlenih, uplati tim fondovima. Doprinosi na teret poslodavca i doprinosi na teret zaposlenog se knjiže na teret rashoda perioda na koji se odnose.



**NAPOMENE UZ KONSOLIDOVANE FINANSIJSKE IZVEŠTAJE**  
**31. decembar 2016. godine**

---

**3. PREGLED ZNAČAJNIH RAČUNOVODSTVENIH POLITIKA (NASTAVAK)****Primanja zaposlenih (nastavak)*****Porezi i doprinosi na zarade i naknade zarada (nastavak)***

Grupa nije uključena u druge oblike penzijskih planova i nema nikakvih obaveza po ovim osnovama.

***Otpremnine***

U skladu sa Zakonom o radu i Kolektivnim ugovorom, Grupa ima obavezu da zaposlenom isplati otpremninu prilikom odlaska u penziju u iznosu dve prosečne zarade ostvarene u Republici Srbiji u mesecu koji prethodi mesecu odlaska u penziju. Grupa je izvršila aktuarsku procenu sadašnje vrednosti ove obaveze i formirala odgovarajuće rezervisanje po tom osnovu.

***Jubilarnе nagrade***

Pored toga, Grupa je u obavezi da isplati i jubilarne nagrade za 10, 20 i 30 godina neprekidnog rada u Grupi. Jubilarna nagrada se utvrđuje na osnovu iznosa prosečne mesečne zarade u Grupi, ostvarene u mesecu koji prethodi mesecu isplate, i to u rasponu od 50% do 70% osnovne zarade.

**Lizing**

Lizing se klasifikuje kao finansijski lizing u svim slučajevima kada se ugovorom o lizingu na Grupu prenose svi rizici i koristi koje proizilaze iz vlasništva nad sredstvima. Svaki drugi lizing se klasifikuje kao operativni lizing.

Sredstva koja se drže po ugovorima o finansijskom lizingu se priznaju u bilansu stanja Grupe u visini sadašnjih minimalnih rata lizinga utvrđenih na početku perioda lizinga. Odgovarajuća obaveza prema davaocu lizinga se uključuje u bilans stanja kao obaveza po finansijskom lizingu. Sredstva koja se drže na bazi finansijskog lizinga amortizuju se tokom perioda korisnog veka trajanja ili perioda zakupa, u zavisnosti od toga koji je od ova dva perioda kraći.

Zakupi kod kojih zakupodavac zadržava značajniji deo rizika i koristi od vlasništva klasifikuju se kao operativni lizing. Plaćanja po osnovu ugovora o operativnom lizingu priznaju se u bilansu uspeha ravnomerno kao trošak tokom perioda trajanja lizinga.

**Prihodi i rashodi**

Prihodi od prodaje robe, proizvoda i izvršenih usluga priznaju se u bilansu uspeha pod uslovom da su svi rizici i koristi prešli na kupca. Prihodi od prodaje se evidentiraju u momentu isporuke robe i proizvoda ili izvršenja usluge. Prihodi se iskazuju po fakturnoj vrednosti, umanjenoj za odobrene popuste i porez na dodatu vrednost.

Rashodi se obračunavaju po načelu uzročnosti prihoda i rashoda.

**NAPOMENE UZ KONSOLIDOVANE FINANSIJSKE IZVEŠTAJE**  
**31. decembar 2016. godine**

---

**3. PREGLED ZNAČAJNIH RAČUNOVODSTVENIH POLITIKA (NASTAVAK)****Preračunavanje strane valute**

Poslovne promene nastale u stranoj valuti su preračunate u dinare po srednjem kursu utvrđenom na međubankarskom tržištu deviza, koji je važio na dan poslovne promene.

Sredstva i obaveze iskazane u stranoj valuti na dan bilansa stanja, preračunati su u dinare po srednjem kursu utvrđenom na međubankarskom tržištu deviza za taj dan.

Neto pozitivne ili negativne kursne razlike, nastale prilikom poslovnih transakcija u stranoj valuti i prilikom preračuna pozicija bilansa stanja iskazanih u stranoj valuti, knjižene su u korist ili na teret bilansa uspeha.

Nemonetarne stavke koje se vrednuju po principu istorijskog troška izraženog u stranoj valuti preračunate su po istorijskom kursu važećem na dan inicijalne transakcije.

**Troškovi pozajmljivanja**

Troškovi pozajmljivanja se odnose na kamate i druge troškove koji nastaju u vezi sa pozajmljivanjem sredstava. Troškovi pozajmljivanja koji se mogu neposredno pripisati sticanju, izgradnji ili izradi sredstva koje se osposobljava za upotrebu, uključuju se u nabavnu vrednost ili cenu koštanja tog sredstva. Ostali troškovi pozajmljivanja priznaju se kao rashod perioda u kome su nastali.

**4. ZNAČAJNE RAČUNOVODSTVENE PROCENE**

Sastavljanje konsolidovanih finansijskih izveštaja zahteva od rukovodstva Grupe da vrši procene i donosi pretpostavke koje mogu da imaju efekta na prezentovane vrednosti sredstava i obaveza i obelodanjivanje potencijalnih potraživanja i obaveza na dan sastavljanja finansijskih izveštaja, kao i prihoda i rashoda u toku izveštajnog perioda. Ove procene i pretpostavke su zasnovane na prethodnom iskustvu, tekućim i očekivanim uslovima poslovanja i ostalim raspoloživim informacijama na dan sastavljanja finansijskih izveštaja. Stvarni rezultati mogu da se razlikuju od procenjenih iznosa.

Najznačajnija područja koja od rukovodstva zahtevaju vršenje procene i donošenje pretpostavki predstavljena su u daljem tekstu:

**Korisni vek nekretnina, postrojenja i opreme**

Grupa procenjuje preostali korisni vek nekretnina, postrojenja i opreme na kraju svake poslovne godine. Procena korisnog veka nekretnina, postrojenja i opreme je zasnovana na istorijskom iskustvu sa sličnim sredstvima, kao i predviđenim tehnološkim napretkom i promenama ekonomskih i industrijskih faktora.

**NAPOMENE UZ KONSOLIDOVANE FINANSIJSKE IZVEŠTAJE**  
**31. decembar 2016. godine**

---

**4. ZNAČAJNE RAČUNOVODSTVENE PROCENE (NASTAVAK)****Korisni vek nekretnina, postrojenja i opreme (nastavak)**

Ukoliko se sadašnja procena razlikuje od prethodnih procena, promene u poslovnim knjigama Grupe se evidentiraju u skladu sa MRS 8 „Računovodstvene politike, promene računovodstvenih procena i greške“. Ove procene mogu da imaju materijalno značajan efekat na knjigovodstvenu vrednost nekretnina, postrojenja i opreme kao i na iznos amortizacije tekućeg obračunskog perioda.

**Umanjenje vrednosti imovine**

Na dan bilansa stanja, Grupa vrši pregled knjigovodstvene vrednosti materijalne i nematerijalne imovine i procenjuje da li postoje indikacije za umanjenje vrednosti nekog sredstva. Prilikom procenjivanja umanjenja vrednosti, sredstva koja gotovinske tokove ne generišu nezavisno dodeljuju se odgovarajućoj jedinici koja generiše novac. Naknadne promene u dodeljivanju jedinici koja generiše novac ili u vremenu novčanih tokova mogu da utiču na knjigovodstvenu vrednost odnosno imovine.

**Ispravka vrednosti potraživanja**

Ispravka vrednosti sumnjivih i spornih potraživanja je izvršena na osnovu procenjenih gubitaka usled nemogućnosti kupaca da ispune svoje obaveze. Procena rukovodstva je zasnovana na starosnoj analizi potraživanja od kupaca, istorijskim otpisima, kreditnoj sposobnosti kupaca i promenama u postojećim uslovima prodaje. Ovo uključuje i pretpostavke o budućem ponašanju kupaca i očekivanoj budućoj naplati. Promene u uslovima poslovanja, delatnosti ili okolnostima vezanim za određene kupce mogu da imaju za posledicu korekciju ispravke vrednosti sumnjivih i spornih potraživanja obelodanjene u priloženim finansijskim izveštajima.

**Ispravka vrednosti zastarelih zaliha i zaliha sa usporenim obrtom**

Grupa vrši ispravku vrednosti zastarelih zaliha kao i zaliha sa usporenim obrtom. Pored toga, određene zalihe Grupe vrednovane su po njihovoj neto prodajnoj vrednosti. Procena neto prodajne vrednosti zaliha izvršena je na osnovu najpouzdanijih raspoloživih dokaza u vreme vršenja procene. Ova procena uzima u obzir očekivano kretanje cene i troškova u periodu nakon datuma bilansa stanja i njena realnost zavisi od budućih događaja koji treba da potvrde uslove koji su postojali na dan bilansa stanja.

**Sudski sporovi**

Prilikom odmeravanja i priznavanja rezervisanja i utvrđivanja nivoa izloženosti potencijalnim obavezama koje se odnose na postojeće sudske sporove rukovodstvo Grupe donosi određene procene. Ove procene su neophodne za utvrđivanje verovatnoće nastanka negativnog ishoda i određivanja iznosa neophodnog za konačno sudsko poravnanje. Usled inherentne neizvesnosti u postupku procenjivanja, stvarni gubici mogu da se razlikuju od gubitaka inicijalno utvrđenih procenom. Zbog toga se procene koriguju kada Grupa dođe do novih informacija, uglavnom uz podršku internih stručnih službi ili spoljnih savetnika. Izmene procena mogu da u značajnoj meri utiču na buduće poslovne rezultate.

**NAPOMENE UZ KONSOLIDOVANE FINANSIJSKE IZVEŠTAJE**  
**31. decembar 2016. godine**

**4. ZNAČAJNE RAČUNOVODSTVENE PROCENE (NASTAVAK)**

**Odložena poreska sredstva**

Odložena poreska sredstva priznata su na sve neiskorišćene poreske kredite do mere do koje je izvesno da je nivo očekivanih budućih porezivih dobitaka dovoljan da se neiskorišćeni poreski krediti mogu iskoristiti. Značajna procena od strane rukovodstva Grupe je neophodna da bi se utvrdio iznos odloženih poreskih sredstava koja se mogu priznati, na osnovu perioda nastanka i visine budućih oporezivih dobitaka i strategije planiranja poreske politike.

**5. NEKRETNINE, POSTROJENJA I OPREMA**

|                               | u hiljadama RSD                       |                         |                                |                                   |                         |
|-------------------------------|---------------------------------------|-------------------------|--------------------------------|-----------------------------------|-------------------------|
|                               | Zemljište i<br>građevinski<br>objekti | Postrojenja<br>i oprema | Ulaganja<br>u tuđa<br>sredstva | Investicije<br>u toku<br>i avansi | Ukupno                  |
| <b>Nabavna vrednost</b>       |                                       |                         |                                |                                   |                         |
| 1. januar 2015. godine        | 6.886.390                             | 4.093.220               | 1.280                          | 72.058                            | 11.052.948              |
| Nabavke u toku godine         | -                                     | -                       | -                              | 244.491                           | 244.491                 |
| Prenosi                       | 39.046                                | 190.066                 | -                              | (229.112)                         | -                       |
| Ostala povećanja              | 384                                   | -                       | -                              | -                                 | 384                     |
| Promene u obimu konsolidacije | (2.136.579)                           | (641.311)               | -                              | (58.495)                          | (2.836.385)             |
| Otuđenja i rashodovanja       | -                                     | (144.495)               | -                              | -                                 | (144.495)               |
| 31. decembar 2015. godine     | <u>4.789.241</u>                      | <u>3.497.480</u>        | <u>1.280</u>                   | <u>28.942</u>                     | <u>8.316.943</u>        |
| 1. januar 2016. godine        | 4.789.241                             | 3.497.480               | 1.280                          | 28.942                            | 8.316.943               |
| Nabavke u toku godine         | -                                     | -                       | -                              | 115.296                           | 115.296                 |
| Prenosi                       | 10.223                                | 40.640                  | 5878                           | (56.741)                          | -                       |
| Otuđenja i rashodovanja       | (30.388)                              | (36.332)                | (5.878)                        | (9.704)                           | (82.302)                |
| 31. decembar 2016. godine     | <u>4.769.076</u>                      | <u>3.501.788</u>        | <u>1.280</u>                   | <u>77.793</u>                     | <u>8.349.937</u>        |
| <b>Ispravka vrednosti</b>     |                                       |                         |                                |                                   |                         |
| 1. januar 2015. godine        | 2.292.043                             | 2.747.388               | 655                            | -                                 | 5.040.086               |
| Amortizacija                  | 115.737                               | 210.024                 | 85                             | -                                 | 325.846                 |
| Promene u obimu konsolidacije | (417.323)                             | (296.539)               | -                              | -                                 | (713.862)               |
| Otuđenja i rashodovanja       | -                                     | (74.541)                | -                              | -                                 | (74.541)                |
| 31. decembar 2015. godine     | <u>1.990.457</u>                      | <u>2.586.332</u>        | <u>740</u>                     | <u>-</u>                          | <u>4.577.529</u>        |
| 1. januar 2016. godine        | 1.990.457                             | 2.586.332               | 740                            | -                                 | 4.577.529               |
| Amortizacija                  | 112.007                               | 194.136                 | 86                             | -                                 | 306.229                 |
| Otuđenja i rashodovanja       | (8.452)                               | (22.982)                | -                              | -                                 | (31.434)                |
| 31. decembar 2016. godine     | <u>2.094.012</u>                      | <u>2.757.486</u>        | <u>826</u>                     | <u>-</u>                          | <u>4.852.324</u>        |
| <b>Sadašnja vrednost</b>      |                                       |                         |                                |                                   |                         |
| 31. decembar 2016. godine     | <u><b>2.675.064</b></u>               | <u><b>744.302</b></u>   | <u><b>454</b></u>              | <u><b>77.793</b></u>              | <u><b>3.497.613</b></u> |
| 31. decembar 2015. godine     | <u><b>2.798.784</b></u>               | <u><b>911.148</b></u>   | <u><b>540</b></u>              | <u><b>28.942</b></u>              | <u><b>3.739.414</b></u> |

**NAPOMENE UZ KONSOLIDOVANE FINANSIJSKE IZVEŠTAJE**  
**31. decembar 2016. godine**

**5. NEKRETNINE, POSTROJENJA I OPREMA (NASTAVAK)**

Kao sredstvo obezbeđenja za vraćanje dugoročnih kredita Grupa je dala u hipoteku više nekretnina čija sadašnja vrednost na dan 31. decembra 2016. godine iznosi 584.236 hiljada RSD (2015. godine – 618.811 hiljadu RSD). Pored navedenog, Grupa na dan 31. decembra 2016. godine nije dala u zalog opremu (2015. godine – 351.912 hiljada RSD).

**6. ZALIHE**

|                                   | u hiljadama RSD  |                  |
|-----------------------------------|------------------|------------------|
|                                   | 2016.            | 2015.            |
| Nedovršena proizvodnja            | 906.348          | 5.352.488        |
| Materijal                         | 520.251          | 514.733          |
| Gotovi proizvodi                  | 395.981          | 421.840          |
| Rezervni delovi                   | 122.344          | 127.994          |
| Alat i inventar                   | 105.396          | 102.851          |
| Roba                              | 139.476          | 258.613          |
| Dati avansi:                      |                  |                  |
| - povezana pravna lica            | 1.852.084        | 1.366.536        |
| - u zemlji                        | 88.710           | 260.346          |
| - u inostranstvu                  | 177              | 3.165            |
| Stalna sredstva namenjena prodaji | 69               | 73               |
|                                   | 4.130.836        | 8.408.639        |
| Minus: ispravka vrednosti         | (73.966)         | (77.588)         |
|                                   | <b>4.056.870</b> | <b>8.331.051</b> |

Kao sredstvo obezbeđenja za vraćanje kratkoročnog kredita od poslovne banke, Društvo je dalo u zalogu zalihe čija vrednost na dan 31. decembra 2016. godine iznosi 370.417 hiljadu RSD (2015. godine – 1.674.791 hiljadu RSD).

**7. POTRAŽIVANJA PO OSNOVU PRODAJE**

|                                       | u hiljadama RSD  |                  |
|---------------------------------------|------------------|------------------|
|                                       | 2016.            | 2015.            |
| Kupci u zemlji:                       |                  |                  |
| - povezana pravna lica                | 869.406          | 1.748.727        |
| - ostala pravna lica                  | 1.921.947        | 1.809.556        |
| Kupci u inostranstvu:                 |                  |                  |
| - povezana pravna lica                | 814.309          | 123.407          |
| - ostala pravna lica                  | 1.615.810        | 437.628          |
| Ostala potraživanja po osnovu prodaje | 9.644            | 8.728            |
|                                       | 5.231.116        | 4.128.046        |
| Minus: ispravka vrednosti             | (446.573)        | (444.632)        |
|                                       | <b>4.784.543</b> | <b>3.683.414</b> |

**NAPOMENE UZ KONSOLIDOVANE FINANSIJSKE IZVEŠTAJE**  
**31. decembar 2016. godine**

---

**7. POTRAŽIVANJA PO OSNOVU PRODAJE (NASTAVAK)**

U skladu sa poslovnim politikom, svoje proizvode, robu i usluge Grupa prodaje na odloženi rok koji u proseku iznosi 60 dana. Starosna struktura potraživanja na dan 31. decembra 2016. i 2015. godine predstavljena je na sledeći način:

|                | u hiljadama RSD         |                         |
|----------------|-------------------------|-------------------------|
|                | <u>2016.</u>            | <u>2015.</u>            |
| 0-30 dana      | 3.030.567               | 2.612.746               |
| 30-60 dana     | 501.623                 | 385.541                 |
| 60-90 dana     | 356.895                 | 253.042                 |
| 90-180 dana    | 664.928                 | 261.916                 |
| 180-360 dana   | 75.680                  | 56.757                  |
| preko 360 dana | 601.423                 | 558.044                 |
|                | <u><b>5.231.116</b></u> | <u><b>4.128.046</b></u> |

Na dospelja potraživanja Grupa ne vrši obračun zatezne kamate. Naplata potraživanja je obezbeđena teretom na imovini dužnika i bankarskim garancijama u iznosu od 172.419 hiljade RSD (2015. godine – 254.422 hiljada RSD).

Promene na ispravci vrednosti potraživanja za 2016. i 2015. godinu su bile sledeće:

|   | u hiljadama RSD       |                       |
|---|-----------------------|-----------------------|
|   | <u>2016.</u>          | <u>2015.</u>          |
| Stanje na početku godine                    | 444.632               | 448.738               |
| Nove ispravke u toku godine                 | 17.377                | 10.899                |
| Ostala povećanja                            | 586                   | 36                    |
| Promene u obimu konsolidacije               | -                     | (9.818)               |
| Naplata prethodno ispravljenih potraživanja | (9.005)               | (2.030)               |
| Otpis prethodno ispravljenih potraživanja   | (7.017)               | (3.193)               |
| <b>Stanje na kraju godine</b>               | <u><b>446.573</b></u> | <u><b>444.632</b></u> |

**NAPOMENE UZ KONSOLIDOVANE FINANSIJSKE IZVEŠTAJE**  
**31. decembar 2016. godine**

**8. DRUGA POTRAŽIVANJA**

|  | u hiljadama RSD       |                       |
|--|-----------------------|-----------------------|
|  | 2016.                 | 2015.                 |
| Potraživanja za kamatu:                        |                       |                       |
| - povezana pravna lica                         | 555.941               | 240.133               |
| - u zemlji                                     | 17.023                | 16.800                |
| Potraživanja od zaposlenih                     | 17.497                | 17.498                |
| Potraživanja od državnih organa i organizacija | 133.781               | 9.346                 |
| Potraživanja za više plaćen porez              | 67.244                | 4.486                 |
| Ostala potraživanja                            | 30.322                | 47.692                |
|  | <u>821.808</u>        | <u>335.955</u>        |
| Minus: ispravka vrednosti                      | <u>(34.029)</u>       | <u>(18.516)</u>       |
|  | <b><u>787.779</u></b> | <b><u>317.439</u></b> |

**9. KRATKOROČNI FINANSIJSKI PLASMANI**

|   | u hiljadama RSD         |                         |
|---|-------------------------|-------------------------|
|   | 2016.                   | 2015.                   |
| Kratkoročni krediti i plasmani:                   |                         |                         |
| - povezana pravna lica                            | 6.602.120               | 6.626.453               |
| Potraživanja po osnovu primljenih menica u zemlji | 426.555                 | 391.625                 |
| Tekuća dospeća dugoročnih potraživanja            | 91.241                  | 36.796                  |
| Robni krediti u zemlji                            | 4.248                   | 17.183                  |
| Ostali kratkoročni finansijski plasmani           | 168.489                 | 17.653                  |
|   | <u>7.292.653</u>        | <u>7.089.710</u>        |
| Minus: ispravka vrednosti                         | <u>(434.651)</u>        | <u>(289.360)</u>        |
|   | <b><u>6.858.002</u></b> | <b><u>6.800.350</u></b> |

Kratkoročni krediti i plasmani dati povezanim pravnim licima iskazani na dan 31. decembra 2016. godine u iznosu od 6.602.120 hiljada RSD (2015. godine – 6.626.453 hiljada RSD) se najvećim delom odnose na kratkoročne pozajmice date za održavanje likvidnosti. Fiksne kamatne stope na ove pozajmice na dan 31. decembra 2016. godine kreću se u rasponu od 5,40% godišnje do 7,70% godišnje (2015. godine – u rasponu od 5,50% godišnje do 7,0% godišnje), dok su se varijabilne kamatne stope kretale u rasponu od 1M EURIBOR+5,70% godišnje do 3M EURIBOR+6,55% godišnje (2015. godine – 1M EURIBOR+5,70% godišnje do 3M EURIBOR+6,55% godišnje).

**NAPOMENE UZ KONSOLIDOVANE FINANSIJSKE IZVEŠTAJE**  
**31. decembar 2016. godine**

**9. KRATKOROČNI FINANSIJSKI PLASMANI (NASTAVAK)**

Valutna struktura kratkoročnih kredita i plasmana datih povezanim pravnim licima na dan bilansa stanja je bila sledeća:

|     | u hiljadama RSD         |                         |
|-----|-------------------------|-------------------------|
|     | <u>2016.</u>            | <u>2015.</u>            |
| EUR | 6.602.120               | 6.205.108               |
| RSD | -                       | 421.345                 |
|     | <u><b>6.602.120</b></u> | <u><b>6.626.453</b></u> |

**10. GOTOVINA I GOTOVINSKI EKVIVALENTI**

|                         | u hiljadama RSD       |                       |
|-------------------------|-----------------------|-----------------------|
|                         | <u>2016.</u>          | <u>2015.</u>          |
| Tekući računi           | 249.377               | 276.240               |
| Devizni računi          | 102.402               | 16.933                |
| Ostala novčana sredstva | 2.414                 | 411                   |
|                         | <u><b>354.193</b></u> | <u><b>293.584</b></u> |

**11. OSNOVNI KAPITAL**

Osnovni kapital Matičnog društva iskazan na dan 31. decembra 2016. godine u iznosu od 2.757.548 hiljada RSD (2015. godine – 2.757.548 hiljada RSD) čini 272.485 običnih akcija (2015. godine – 272.485 običnih akcija), pojedinačne nominalne vrednosti od 10.120 RSD.

Stanje kapitala i broj akcija su registrovani kod Centralnog registra, depoa i kliringa hartija od vrednosti i kod Agencije za privredne registre.

Struktura osnovnog kapitala Matičnog društva data je u narednom pregledu:

|                               | <u>2016.</u>          |                       | <u>2015.</u>          |                       |
|-------------------------------|-----------------------|-----------------------|-----------------------|-----------------------|
|                               | <u>Broj akcija</u>    | <u>% učešća</u>       | <u>Broj akcija</u>    | <u>% učešća</u>       |
| Agrokor d.d. Zagreb, Hrvatska | 261.987               | 96,15%                | 261.958               | 96,14%                |
| Otkupljene sopstvene akcije   | 1032                  | 0,38%                 | 536                   | 0,20%                 |
| Ostali akcionari              | 9.466                 | 3,47%                 | 9.991                 | 3,66%                 |
|                               | <u><b>272.485</b></u> | <u><b>100,00%</b></u> | <u><b>272.485</b></u> | <u><b>100,00%</b></u> |



**NAPOMENE UZ KONSOLIDOVANE FINANSIJSKE IZVEŠTAJE**  
**31. decembar 2016. godine**

**12. KRATKOROČNE FINANSIJSKE OBAVEZE**

|                                     | <b>u hiljadama RSD</b>  |                         |
|-------------------------------------|-------------------------|-------------------------|
|                                     | <b>2016.</b>            | <b>2015.</b>            |
| Kratkoročni krediti u zemlji:       |                         |                         |
| - povezana pravna lica              | 450.244                 | 254.140                 |
| - u zemlji                          | <u>1.803.172</u>        | <u>4.546.286</u>        |
|                                     | <u>2.253.416</u>        | <u>4.800.426</u>        |
| Tekuća dospeća dugoročnih kredita:  |                         |                         |
| - povezana pravna lica              | -                       | 3.040.653               |
| - u zemlji                          | <u>2.469.446</u>        | <u>973.009</u>          |
|                                     | <u>2.469.446</u>        | <u>4.013.662</u>        |
| Tekuće dospeće finansijskog lizinga | 957                     | 19.181                  |
| Obaveze po osnovu faktoringa        | <u>1.728</u>            | <u>25.002</u>           |
|                                     | <u><b>4.725.547</b></u> | <u><b>8.858.271</b></u> |

Obaveze Grupe po osnovu kratkoročnih kredita na dan 31. decembra 2016. godine u iznosu od 2.253.416 hiljada RSD (2015. godine – 4.800.426 hiljada RSD) najvećim delom se odnose na sredstva odobrena od strane poslovnih banaka za održavanje likvidnosti.

Fiksne kamatne stope na odobrena sredstva na dan bilansa stanja iznose 4,5% godišnje (2015. godine – 4,75% godišnje i 5,50%), dok se varijabilne kamatne stope kreću u rasponu od 3M EURIBOR+4,85% do referentne kamatne stope NBS +1% (2015. godine – 3M BELIBOR+3,60% do 3M EURIBOR+6,95% godišnje).

Obaveze Grupe po osnovu tekućih dospeća dugoročnih kredita na dan 31. decembra 2016. godine u iznosu od 2.469.446 hiljade RSD (2015. godine – 4.013.662 hiljada RSD) odnose se na sredstva odobrena od banaka za održavanje tekuće likvidnosti. Kamatne stope na odobrena sredstva iznose 3M EURIBOR+4,95% godišnje i 3M EURIBOR+5,25% godišnje (2015. godine – 7,00% godišnje i 3M EURIBOR+5,25% godišnje).

Valutna struktura kratkoročnih finansijskih obaveza na dan bilansa stanja je bila sledeća:

|     | <b>u hiljadama RSD</b>  |                         |
|-----|-------------------------|-------------------------|
|     | <b>2016.</b>            | <b>2015.</b>            |
| EUR | 4.540.486               | 8.283.269               |
| RSD | <u>185.061</u>          | <u>575.002</u>          |
|     | <u><b>4.725.547</b></u> | <u><b>8.858.271</b></u> |

**NAPOMENE UZ KONSOLIDOVANE FINANSIJSKE IZVEŠTAJE**  
**31. decembar 2016. godine**

**13. PRIMLJENI AVANSI, DEPOZITI I KAUCIJE**

|                              | u hiljadama RSD |                |
|------------------------------|-----------------|----------------|
|                              | <u>2016.</u>    | <u>2015.</u>   |
| Obaveze za primljene avanse: |                 |                |
| - povezana pravna lica       | 38.029          | 169.960        |
| - u zemlji                   | 529.108         | 317.890        |
| - u inostranstvu             | 44.106          | 776            |
|                              | <u>611.243</u>  | <u>488.626</u> |

**14. OBAVEZE IZ POSLOVANJA**

|                              | u hiljadama RSD  |                  |
|------------------------------|------------------|------------------|
|                              | <u>2016.</u>     | <u>2015.</u>     |
| Dobavljači u zemlji:         |                  |                  |
| - povezana pravna lica       | 87.963           | 53.785           |
| - ostala pravna lica         | 2.381.019        | 2.180.276        |
| Dobavljači u inostranstvu:   |                  |                  |
| - povezana pravna lica       | 37.039           | 15.005           |
| - ostala pravna lica         | 693.334          | 646.545          |
| Ostale obaveze iz poslovanja | 65.834           | 62.676           |
|                              | <u>3.265.189</u> | <u>2.958.287</u> |

**15. PRIHODI OD PRODAJE ROBE**

|   | u hiljadama RSD  |                  |
|---|------------------|------------------|
|   | <u>2016.</u>     | <u>2015.</u>     |
| Prihodi od prodaje robe u zemlji:       |                  |                  |
| - povezana pravna lica                  | 274.323          | 329.992          |
| - ostala pravna lica                    | 2.661.667        | 974.781          |
| Prihodi od prodaje robe u inostranstvu: |                  |                  |
| - povezana pravna lica                  | 403.593          | 357.855          |
| - ostala pravna lica                    | 157.865          | 22.019           |
|   | <u>3.497.448</u> | <u>1.684.647</u> |

**NAPOMENE UZ KONSOLIDOVANE FINANSIJSKE IZVEŠTAJE**  
**31. decembar 2016. godine**

**16. PRIHODI OD PRODAJE PROIZVODA I USLUGA**

|   | u hiljadama RSD          |                          |
|---|--------------------------|--------------------------|
|   | <u>2016.</u>             | <u>2015.</u>             |
| Prihodi od prodaje proizvoda i usluga u zemlji:       |                          |                          |
| - povezana pravna lica                                | 2.589.291                | 2.567.958                |
| - ostala pravna lica                                  | 6.902.315                | 7.601.625                |
| Prihodi od prodaje proizvoda i usluga u inostranstvu: |                          |                          |
| - povezana pravna lica                                | 1.182.085                | 420.453                  |
| - ostala pravna lica                                  | 7.573.592                | 3.142.275                |
|   | <u><b>18.247.283</b></u> | <u><b>13.732.311</b></u> |

**17. TROŠKOVI MATERIJALA**

|                               | u hiljadama RSD         |                          |
|-------------------------------|-------------------------|--------------------------|
|                               | <u>2016.</u>            | <u>2015.</u>             |
| Troškovi materijala           | 9.775.268               | 10.413.210               |
| Troškovi režijskog materijala | 147.384                 | 148.255                  |
|                               | <u><b>9.922.652</b></u> | <u><b>10.561.465</b></u> |

**18. TROŠKOVI ZARADA I OSTALI LIČNI RASHODI**

|  | u hiljadama RSD         |                         |
|--|-------------------------|-------------------------|
|  | <u>2016.</u>            | <u>2015.</u>            |
| Troškovi bruto zarada  | 828.049                 | 795.553                 |
| Troškovi poreza i doprinosa na zarade<br>na teret poslodavca | 143.916                 | 140.783                 |
| Troškovi naknada za prevoz radnika                           | 31.321                  | 31.506                  |
| Ostali lični rashodi   | 64.419                  | 58.326                  |
|  | <u><b>1.067.705</b></u> | <u><b>1.026.168</b></u> |

**NAPOMENE UZ KONSOLIDOVANE FINANSIJSKE IZVEŠTAJE**  
**31. decembar 2016. godine**

---

**19. TROŠKOVI PROIZVODNIH USLUGA**

|                               | u hiljadama RSD       |                       |
|-------------------------------|-----------------------|-----------------------|
|                               | <u>2016.</u>          | <u>2015.</u>          |
| Troškovi reklame i propagande | 540.339               | 538.623               |
| Troškovi zakupnina            | 154.111               | 142.866               |
| Troškovi usluga održavanja    | 97.508                | 101.935               |
| Troškovi transportnih usluga  | 67.037                | 59.706                |
| Troškovi ostalih usluga       | 138.573               | 68.110                |
|                               | <u><b>997.568</b></u> | <u><b>911.240</b></u> |

**20. FINANSIJSKI PRIHODI**

|  | u hiljadama RSD       |                       |
|--|-----------------------|-----------------------|
|  | <u>2016.</u>          | <u>2015.</u>          |
| Prihodi od kamata                          | 436.876               | 398.959               |
| Prihodi po osnovu efekata valutne klauzule | 99.231                | 98.498                |
| Pozitivne kursne razlike                   | 43.734                | 49.351                |
| Ostali finansijski prihodi                 | 13                    | 2.652                 |
|  | <u><b>579.854</b></u> | <u><b>549.460</b></u> |

**21. FINANSIJSKI RASHODI**

|  | u hiljadama RSD       |                       |
|--|-----------------------|-----------------------|
|  | <u>2016.</u>          | <u>2015.</u>          |
| Rashodi kamata                             | 482.348               | 513.259               |
| Negativne kursne razlike                   | 94.429                | 133.107               |
| Rashodi po osnovu efekata valutne klauzule | 63.788                | 69.473                |
| Ostali finansijski rashodi                 | 1.561                 | 971                   |
|  | <u><b>642.126</b></u> | <u><b>716.810</b></u> |

**NAPOMENE UZ KONSOLIDOVANE FINANSIJSKE IZVEŠTAJE**  
**31. decembar 2016. godine**

---

**22. GUBITAK POSLOVANJA KOJE SE OBUSTAVLJA**

Ugovorom od 5. juna 2015. godine izvršena je prodaja 100% udela u zavisnom pravnom licu Dijamant-Agrar d.o.o. Zrenjanin uz naknadu od 7.380.208,70 EUR, odnosno 889.100 hiljada RSD.

Gubitak iz obustavljenog poslovanja je sledeća:

|                    | <b>u hiljadama RSD</b><br><b>2015.</b> |
|--------------------|--|
|                    | <u>2015.</u>                           |
| Gubitak za period  | (354.062)                              |
| Gubitak od prodaje | <u>(335.578)</u>                       |
|                    | <b><u>(689.640)</u></b>                |

Bilans uspeha otuđenog društva Dijamant-Agrar d.o.o. Zrenjanin za period 1. januar - 5. jun 2015. godinu je kao što sledi:

|                           | <b>u hiljadama RSD</b><br><b>1. januar – 5</b><br><b>jun 2015.</b> |
|---------------------------|--|
|                           | <u>1. januar – 5 jun 2015.</u>                                     |
| Poslovni prihodi          | 210.332  |
| Poslovni rashodi          | <u>(525.366)</u>   |
| Poslovni gubitak          | <u>(315.034)</u>   |
| Finansijski rashodi, neto | (35.562)   |
| Ostali rashodi neto       | <u>(3.466)</u>   |
| Gubitak pre oporezivanja  | <u>(354.062)</u>   |
| Porez na dobit            | <u>-</u>   |
| Gubitak                   | <b><u>(354.062)</u></b>  |

**NAPOMENE UZ KONSOLIDOVANE FINANSIJSKE IZVEŠTAJE**  
**31. decembar 2016. godine**

**22. GUBITAK POSLOVANJA KOJE SE OBUSTAVLJA (NASTAVAK)**

Bilans stanja otuđenog društva Dijamant-Agrar d.o.o. Zrenjanin na dan 5. juna 2015. godine je kao što sledi:

|   | <b>u hiljadama RSD</b> |
|---|------------------------|
|   | <b>2015.</b>           |
| Nematerijalna ulaganja                              | 5.517                  |
| Nekretnine, postrojenja i oprema                    | 2.090.815              |
| Goodwill  | 563.425                |
| Dugoročni plasmani                                  | 184.012                |
| Zalihe  | 948.565                |
| Potraživanja po osnovu prodaje                      | 34.918                 |
| Druga potraživanja                                  | 371                    |
| Gotovina i gotovinski ekvivalenti                   | 512                    |
| Porez na dodatu vrednost i AVR                      | 56.326                 |
| Dugoročna rezervisanja                              | (3.660)                |
| Kratkoročne finansijske obaveze                     | (2.441.312)            |
| Primljeni avansi, depoziti i kaucije                | (10.228)               |
| Obaveze iz poslovanja                               | (189.873)              |
| Ostale kratkoročne obaveze                          | (8.980)                |
| Obaveze za ostale poreze, doprinose i druge dažbine | (5.489)                |
| Pasivna vremenska razgraničenja                     | (241)                  |
| <b>Neto imovina</b>                                 | <b>1.224.678</b>       |
| Gubitak od prodaje                                  | (335.578)              |
| <b>Prodajna vrednost</b>                            | <b>889.100</b>         |
| <b>Naplaćeno u gotovini</b>                         | <b>889.100</b>         |

**23. POREZ NA DOBITAK**

**Komponente poreza na dobitak**

|                         | <b>u hiljadama RSD</b> |                  |
|-------------------------|------------------------|------------------|
|                         | <b>2016.</b>           | <b>2015.</b>     |
| Tekući poreski rashod   | (103.899)              | (166.687)        |
| Odloženi poreski rashod | (45.962)               | (75.300)         |
|                         | <b>(149.861)</b>       | <b>(241.987)</b> |

**NAPOMENE UZ KONSOLIDOVANE FINANSIJSKE IZVEŠTAJE**  
**31. decembar 2016. godine**

**24. ZARADA PO AKCIJI**

Grupa izračunava osnovnu zaradu po akciji kao odnos neto dobitka iz kontinuiranog poslovanja koji pripada akcionarima koji poseduju obične akcije i ponderisanog prosečnog broja običnih akcija u opticaju za period, ne uzimajući u obzir sopstvene akcije stečene u toku godine od strane Grupe.

Proračun zarade po akciji za 2016. i 2015. godinu izvršen je na osnovu sledećih podataka:

|                                 | u hiljadama RSD |              |
|---------------------------------|-----------------|--------------|
|                                 | <u>2016.</u>    | <u>2015.</u> |
| Neto dobitak tekuće godine      | 584.828         | 574.237      |
| Ponderisani broj običnih akcija | 271.609         | 220.396      |

**25. PRIVREDNA DRUŠTVA U SASTAVU GRUPE**

Pregled privrednih društava u sastavu Grupe dat je u sledećoj tabeli:

| <u>Poslovno ime</u>         | <u>Delatnost</u>                         | <u>Učešće u %</u> |
|-----------------------------|--|-------------------|
| Kikindski mlin a.d. Kikinda | Proizvodnja i prodaja mlinskih proizvoda | 72,28%            |

**26. TRANSAKCIJE SA POVEZANIM LICIMA**

U okviru svojih redovnih poslovnih aktivnosti Grupa obavlja transakcije sa povezanim licima. U toku 2016. i 2015. godine obavljene su sledeće transakcije sa povezanim pravnim licima:

|   | u hiljadama RSD         |                         |
|---|-------------------------|-------------------------|
|   | <u>2016.</u>            | <u>2015.</u>            |
| <b>PRIHODI OD PRODAJE</b>                             |                         |                         |
| <b>Prihodi od prodaje robe:</b>                       |                         |                         |
| - ostala povezana pravna lica                         | 677.916                 | 687.847                 |
| <b>Prihodi od prodaje gotovih proizvoda i usluga:</b> |                         |                         |
| - ostala povezana pravna lica                         | <u>3.771.376</u>        | <u>2.988.411</u>        |
|   | <b><u>4.449.292</u></b> | <b><u>3.676.258</u></b> |
| <b>FINANSIJSKI PRIHODI</b>                            |                         |                         |
| - matično pravno lice                                 | 7                       | 227                     |
| - ostala povezana pravna lica                         | <u>546.764</u>          | <u>439.981</u>          |
|   | <b><u>546.771</u></b>   | <b><u>440.208</u></b>   |

**NAPOMENE UZ KONSOLIDOVANE FINANSIJSKE IZVEŠTAJE**  
**31. decembar 2016. godine**

**26. TRANSAKCIJE SA POVEZANIM LICIMA (NASTAVAK)**

|  | u hiljadama RSD   |                   |
|--|-------------------|-------------------|
|  | <u>2016.</u>      | <u>2015.</u>      |
| <b>OSTALI PRIHODI</b>                  |                   |                   |
| - ostala povezana pravna lica          | 31.070            | 58.716            |
|  | <b>31.070</b>     | <b>58.716</b>     |
| <b>NABAVKE</b>                         |                   |                   |
| - matično društvo                      | 76.048            |                   |
| - ostala povezana pravna lica          | 807.886           | 903.466           |
|  | <b>883.934</b>    | <b>903.466</b>    |
| <b>FINANSIJSKI RASHODI</b>             |                   |                   |
| - matično društvo                      | 187.460           | 77.483            |
| - ostala povezana pravna lica          | 25.804            | 94.738            |
|  | <b>213.264</b>    | <b>172.221</b>    |
| <b>POTRAŽIVANJA I PLASMANI</b>         |                   |                   |
| <b>Potraživanja za date avanse:</b>    |                   |                   |
| - ostala povezana pravna lica          | 1.852.084         | 1.366.536         |
|  | <b>1.852.084</b>  | <b>1.366.536</b>  |
| <b>Potraživanja od kupaca:</b>         |                   |                   |
| - ostala povezana pravna lica          | 1.683.715         | 1.872.134         |
|  | <b>1.683.715</b>  | <b>1.872.134</b>  |
| <b>Potraživanja za kamate:</b>         |                   |                   |
| - ostala povezana pravna lica          | 555.941           | 240.133           |
|  | <b>555.941</b>    | <b>240.133</b>    |
| <b>Dugoročni finansijski plasmani:</b> |                   |                   |
| - ostala povezana pravna lica          | 2.013             | 1.983             |
|  | <b>2.013</b>      | <b>1.983</b>      |
| <b>Kratkoročni krediti i plasmani:</b> |                   |                   |
| - ostala povezana pravna lica          | 6.602.120         | 6.626.453         |
|  | <b>6.602.120</b>  | <b>6.626.453</b>  |
|  | <b>10.695.873</b> | <b>10.107.239</b> |



**NAPOMENE UZ KONSOLIDOVANE FINANSIJSKE IZVEŠTAJE**  
**31. decembar 2016. godine**

**26. TRANSAKCIJE SA POVEZANIM LICIMA (NASTAVAK)**

|   | u hiljadama RSD |                  |
|---|-----------------|------------------|
|   | 2016.           | 2015.            |
| <b>OBAVEZE</b>                            |                 |                  |
| <b>Kratkoročni krediti:</b>               |                 |                  |
| - ostala povezana pravna lica             | 450.244         | 254.140          |
|   | <b>450.244</b>  | <b>254.140</b>   |
| <b>Tekuća dospeća dugoročnih kredita:</b> |                 |                  |
| - matično društvo                         | -               | 3.040.653        |
|   | -               | <b>3.040.653</b> |
| <b>Primljeni avansi:</b>                  |                 |                  |
| - ostala povezana pravna lica             | 38.029          | 169.960          |
|   | <b>38.029</b>   | <b>169.960</b>   |
| <b>Obaveze prema dobavljačima:</b>        |                 |                  |
| - matično društvo                         | 699             | -                |
| - ostala povezana pravna lica             | 124.303         | 68.790           |
|   | <b>125.002</b>  | <b>68.790</b>    |
| <b>Obaveze za kamatu:</b>                 |                 |                  |
| - matično društvo                         | -               | 39.613           |
| - ostala povezana pravna lica             | -               | -                |
|   | -               | <b>39.613</b>    |
|   | <b>613.275</b>  | <b>3.573.156</b> |

Ključno rukovodstvo Grupe čine direktori (izvršni i neizvršni) i članovi Nadzornog odbora. Naknade plaćene ili plative ključnom rukovodstvu po osnovu njihovog rada prikazane su u tabeli koja sledi:

|                 | u hiljadama RSD |               |
|-----------------|-----------------|---------------|
|                 | 2016.           | 2015.         |
| Zarade i bonusi | 78.642          | 68.934        |
|                 | <b>78.642</b>   | <b>68.934</b> |

**NAPOMENE UZ KONSOLIDOVANE FINANSIJSKE IZVEŠTAJE**  
**31. decembar 2016. godine**

**27. INFORMACIJE O SEGMENTIMA**

Segmenti poslovanja predstavljaju komponente Grupe koje ostvaruju prihode i rashode, čije poslovne rezultate redovno pregleda rukovodstvo Grupe i za koje postoje raspoložive zasebne finansijske informacije.

Rukovodstvo Grupe je organizovalo poslovanje sa stanovišta svojih proizvoda i usluga. U tom kontekstu, postoje tri segmenta poslovanja. Shodno tome, na dan 31. decembra 2016. godine Grupa je imala tri segmenta o kojima se izveštava.

Kratak opis proizvoda i usluga svakog od segmenata o kome se izveštava je sledeći:

- Pogon Uljara proizvodi sirova, rafinisana i ambalažirana ulja;
- Pogon Bima proizvodi biljne masti, biljne mrsi, margarine, majoneze, prelive, emulgatore i aditive;
- Pogon Kikindski mlin proizvodi mlinske proizvode (brašno, testenine i slično);

Računovodstvene politike primenjene prilikom sastavljanja finansijskih informacija o segmentima o kojima se izveštava su identične računovodstvenim politikama Grupe obelodanjenim u napomeni 3 uz konsolidovane finansijske izveštaje.

Informacije o segmentima o kojima se izveštava su date u nastavku teksta. Iznosi za prethodnu godinu su reklasifikovani u skladu sa MSFI 8 „Segmenti poslovanja“.

**Prihodi i rezultat**

|                                 | Prihodi po segmentima |                   | u hiljadama RSD<br>Dobitak po segmentima |                  |
|---------------------------------|-----------------------|-------------------|--|------------------|
|                                 | 2016.                 | 2015.             | 2016.                                    | 2015.            |
| Pogon Uljara                    | 13.130.929            | 8.296.877         | 984.258                                  | 1.360.075        |
| Pogon Bima                      | 4.047.650             | 4.297.520         | 1.391.110                                | 1.586.037        |
| Pogon Kikindski mlin            | 1.661.344             | 1.855.559         | 85.923                                   | 92.445           |
|                                 | <b>18.839.923</b>     | <b>14.449.956</b> | <b>2.461.291</b>                         | <b>3.038.557</b> |
| Ostali poslovni prihodi         |                       |                   | 2.949.772                                | 2.249.816        |
| Ostali poslovni rashodi         |                       |                   | (4.429.054)                              | (3.658.921)      |
| Finansijski prihodi             |                       |                   | 579.854                                  | 549.460          |
| Finansijski rashodi             |                       |                   | (642.126)                                | (716.810)        |
| Ostali prihodi                  |                       |                   | 154.759                                  | 259.984          |
| Ostali rashodi                  |                       |                   | (339.807)                                | (905.862)        |
| <b>Dobitak pre oporezivanja</b> |                       |                   | <b>734.689</b>                           | <b>816.224</b>   |

**NAPOMENE UZ KONSOLIDOVANE FINANSIJSKE IZVEŠTAJE**  
**31. decembar 2016. godine**

**27. INFORMACIJE O SEGMENTIMA (NASTAVAK)**

Prihodi po segmentima prikazani u prethodnoj tabeli se odnose na prihode ostvarene od eksternih kupaca. U toku 2016. i 2015. godine nije bilo interne realizacije.

Rezultat po segmentima predstavlja dobitak svakog segmenta pre raspodele finansijskih prihoda, finansijskih rashoda, ostalih prihoda, ostalih rashoda i poreza na dobitak. Ovakav rezultat predstavlja meru koja se dostavlja rukovodstvu Grupe u svrhu donošenja odluke o alociranju resursa tom segmentu i ocenjivanju njegovih performansi.

**Imovina**

Imovina segmenata na dan bilansa stanja data je u pregledu koji sledi:

|   | <b>u hiljadama RSD</b> |                   |
|---|------------------------|-------------------|
|   | <b>2016.</b>           | <b>2015.</b>      |
| Pogon Uljara                                      | 3.727.727              | 8.457.226         |
| Pogon Bima  | 669.526                | 669.871           |
| Pogon Kikindski mlin                              | 1.138.069              | 1.107.239         |
| Ukupna imovina po segmentima                      | 5.535.322              | 10.234.336        |
| Imovina koja se ne može raspodeliti po segmentima | 15.436.768             | 13.727.388        |
| <b>Ukupna imovina</b>                             | <b>20.972.090</b>      | <b>23.961.724</b> |

Zajednički korišćena imovina alocirana je na osnovu prihoda ostvarenog od strane svakog segmenta, odnosno broja zaposlenih u svakom od segmenata koji koriste zajedničku imovinu. Imovina koja se ne može raspodeliti nije alocirana po segmentima jer se njom upravlja na nivou Društva.

**Informacije o prihodima od prodaje**

|                                     | <b>u hiljadama RSD</b> |                   |
|-------------------------------------|------------------------|-------------------|
|                                     | <b>2016.</b>           | <b>2015.</b>      |
| Pripremljeno zrno suncokreta i soje | 4.002.123              | -                 |
| Rafinisana i sirova ulja            | 6.770.944              | 5.865.925         |
| Sojina i suncokretova sačma         | 2.181.827              | 2.246.226         |
| Margarini                           | 2.132.665              | 2.120.087         |
| Majonezi                            | 1.015.460              | 1.021.706         |
| Biljne masti i mrsi                 | 744.234                | 1.021.482         |
| Brašno T - 500                      | 403.931                | 446.677           |
| Brašno T - 400                      | 205.806                | 221.858           |
| Nusproizvodi                        | 172.939                | 174.021           |
| Prelivi i sosevi                    | 150.474                | 128.551           |
| Emulgatori i aditivi                | 4.817                  | 5.694             |
| Ostali proizvodi i usluge           | 3.959.511              | 2.164.731         |
|                                     | <b>21.744.731</b>      | <b>15.416.958</b> |

**NAPOMENE UZ KONSOLIDOVANE FINANSIJSKE IZVEŠTAJE**  
**31. decembar 2016. godine**

---

**27. INFORMACIJE O SEGMENTIMA (NASTAVAK)**

**Geografske informacije o prihodima od prodaje**

Prihodi od prodaje ostvareni po tržištima u 2016. i 2015. godini su kao što sledi:

|                     | <b>u hiljadama RSD</b>   |                          |
|---------------------|--------------------------|--------------------------|
|                     | <b>2016.</b>             | <b>2015.</b>             |
| Srbija bez Kosova   | 11.827.429               | 10.885.179               |
| Makedonija          | 821.593                  | 601.324                  |
| Kosovo              | 593.986                  | 589.168                  |
| Hrvatska            | 1.274.518                | 523.674                  |
| Crna Gora           | 322.482                  | 350.396                  |
| Bosna i Hercegovina | 300.478                  | 288.113                  |
| Ostale zemlje       | 6.604.245                | 2.179.104                |
|                     | <b><u>21.744.731</u></b> | <b><u>15.416.958</u></b> |

**28. UPRAVLJANJE FINANSIJSKIM RIZICIMA**

**Ciljevi upravljanja finansijskim rizicima**

Poslovanje Grupe je izloženo različitim finansijskim rizicima: tržišnom riziku, kreditnom riziku i riziku likvidnosti. Program upravljanja finansijskim rizicima Grupe je usmeren na nemogućnost predviđanja događaja na finansijskim tržištima i teži minimiziranju mogućih negativnih efekata na finansijske performanse Grupe.

Grupa ne koristi nikakve finansijske instrumente zaštite od efekata finansijskih rizika na poslovanje iz razloga što takvi instrumenti nisu u širokoj upotrebi, niti postoji organizovano tržište takvih instrumenata u Republici Srbiji.

**Tržišni rizik**

Tržišni rizik se odnosi na rizik da određene promene tržišnih cena, kao što su promene cena najznačajnijih sirovina, kurseva stranih valuta i promena kamatnih stopa, mogu da utiču na visinu prihoda Grupe ili vrednost njenih finansijskih instrumenata. Zadatak upravljanja tržišnim rizicima jeste da se upravlja i kontroliše izloženost tržišnim rizicima u okviru prihvatljivih pokazatelja, uz optimizaciju prinosa Grupe.

**NAPOMENE UZ KONSOLIDOVANE FINANSIJSKE IZVEŠTAJE**  
**31. decembar 2016. godine**

**28. UPRAVLJANJE FINANSIJSKIM RIZICIMA (NASTAVAK)**

**Tržišni rizik**

***Robni rizik (rizik promene cena)***

Varijabilnost cena najznačajnijih sirovina je značajan element u poslovnom okruženju Grupe.

Grupa sklapa ugovore s fiksnim cenama s dugogodišnjim dobavljačima, kao i načelne ugovore kojima se definišu uslovi u skladu sa kretanjima na tržištu. Rukovodstvo Grupe redovno prati svetske trendove na robnim berzama i na osnovu toga, reaguje na tržištu u trenutku kada određena sirovina postiže povoljnu cenu. Grupa ne koristi forward ugovore u svrhu upravljanja rizicima promene cena najznačajnijih sirovina.

***Devizni rizik***

Izloženost Grupe deviznom riziku prvenstveno se odnosi na gotovinu i gotovinske ekvivalente, potraživanja od kupaca, kratkoročne finansijske plasmane, dugoročne kredite, kratkoročne finansijske obaveze i obaveze iz poslovanja denominirane u stranoj valuti.

Knjigovodstvena vrednost monetarnih sredstava i obaveza Grupe u stranim valutama na dan izveštavanja je sledeća:

|  | Imovina          |                  | u hiljadama RSD<br>Obaveze |                  |
|--|------------------|------------------|----------------------------|------------------|
|  | 2016.            | 2015.            | 2016.                      | 2015.            |
|  | EUR              | 9.084.725        | 6.880.360                  | 5.285.241        |
|  | <b>9.084.725</b> | <b>6.880.360</b> | <b>5.285.241</b>           | <b>9.053.424</b> |

Na osnovu obelodanjene strukture monetarne imovine i obaveza u stranim valutama evidentno je da je Grupa pre svega osetljiva na promene deviznog kursa EUR.

U sledećoj tabeli prikazana je osetljivost Grupe na apresijaciju i depresijaciju RSD za 10% u odnosu na EUR. Stopa osetljivosti od 10% predstavlja procenu rukovodstva Grupe u pogledu mogućih promena kursa RSD u odnosu na EUR.

|  | 2016.          |                  | u hiljadama RSD<br>2015. |                |
|--|----------------|------------------|--------------------------|----------------|
|  | +10%           | -10%             | +10%                     | -10%           |
|  | EUR            | 379.948          | (379.948)                | (217.306)      |
|  | <b>379.948</b> | <b>(379.948)</b> | <b>(217.306)</b>         | <b>217.306</b> |

**NAPOMENE UZ KONSOLIDOVANE FINANSIJSKE IZVEŠTAJE**  
**31. decembar 2016. godine**

**28. UPRAVLJANJE FINANSIJSKIM RIZICIMA (NASTAVAK)**

**Tržišni rizik (nastavak)**

**Kamatni rizik**

Grupa je izložena riziku promene kamatnih stopa na sredstvima i obavezama kod kojih je kamatna stopa varijabilna. Ovaj rizik zavisi od finansijskog tržišta i Grupa nema na raspolaganju instrumente kojima bi ublažila njihov uticaj.

Struktura monetarnih sredstava i obaveza na dan 31. decembra 2016. i 2015. godine sa stanovišta izloženosti kamatnom riziku data je u sledećem pregledu:

|   | u hiljadama RSD   |                   |
|---|-------------------|-------------------|
|   | 2016.             | 2015.             |
| <b>Finansijska sredstva</b>             |                   |                   |
| Nekamatonosna                           | 6.149.331         | 4.632.825         |
| Kamatonosna (fiksna kamatna stopa)      | 4.962.093         | 5.010.949         |
| Kamatonosna (varijabilna kamatna stopa) | 1.644.545         | 1.617.991         |
|   | <b>12.755.969</b> | <b>11.261.765</b> |
| <b>Finansijske obaveze</b>              |                   |                   |
| Nekamatonosne                           | 3.296.428         | 3.087.517         |
| Kamatonosne (fiksna kamatna stopa)      | 439.190           | 3.344.718         |
| Kamatonosne (varijabilna kamatna stopa) | 4.284.629         | 5.549.364         |
|   | <b>8.020.247</b>  | <b>11.981.599</b> |

Naredna tabela prikazuje analizu osetljivosti neto dobitka za tekuću poslovnu godinu na realno moguće promene u kamatnim stopama za 1% (2015. godine - 1%), počev od 1. januara. Povećanje odnosno smanjenje od 1% predstavlja realno moguću promenu kamatnih stopa, imajući u vidu postojeće tržišne uslove. Ova analiza primenjena je na finansijske instrumente Grupe koji su postojali na dan bilansa stanja i pretpostavlja da su sve ostale varijable nepromenjene.

|                      | u hiljadama RSD |               |                 |               |
|----------------------|-----------------|---------------|-----------------|---------------|
|                      | 2016.           |               | 2015.           |               |
|                      | +1%             | -1%           | +1%             | -1%           |
| Finansijska sredstva | 16.445          | (16.445)      | 16.180          | (16.180)      |
| Finansijske obaveze  | (42.846)        | 42.846        | (55.494)        | 55.494        |
|                      | <b>(26.401)</b> | <b>26.401</b> | <b>(39.314)</b> | <b>39.314</b> |

**NAPOMENE UZ KONSOLIDOVANE FINANSIJSKE IZVEŠTAJE**  
**31. decembar 2016. godine**

**28. UPRAVLJANJE FINANSIJSKIM RIZICIMA (NASTAVAK)**

**Kreditni rizik**

Grupa je izložena kreditnom riziku koji predstavlja rizik da dužnici neće biti u mogućnosti da dugovanja prema Grupi izmire u potpunosti i na vreme, što bi imalo za rezultat finansijski gubitak Grupe. Kreditni rizik obuhvata dugoročne i kratkoročne finansijske plasmane, potraživanja i date garancije i jemstva trećim licima.

U Republici Srbiji ne postoje specijalizovane rejting agencije koje vrše nezavisnu klasifikaciju i rangiranje privrednih društava. Usled toga, Grupa je prinuđena da koristi ostale javno dostupne finansijske informacije (npr. podatke o bonitetu koje pruža Agencija za privredne registre) i interne istorijske podatke o saradnji sa određenim poslovnim partnerom u cilju određivanja njegovog boniteta. Na osnovu boniteta kupca, utvrđuje se iznos njegove maksimalne kreditne izloženosti, u skladu sa poslovnom politikom usvojenom od strane rukovodstva Grupe. Iznos maksimalne kreditne izloženosti revidira se najmanje jednom godišnje.

U slučaju povećanja iznosa dospelih potraživanja i shodno tome povećane izloženosti kreditnom riziku, Grupa primenjuje mehanizme predviđene poslovnom politikom.

Grupa ima značajnu koncentraciju kreditnog rizika, jer se njena potraživanja i plasmani značajnim delom odnose na povezana pravna lica.

**Rizik likvidnosti**

Rukovodstvo Grupe upravlja rizikom likvidnosti na način koji mu obezbeđuje da Grupa u svakom trenutku ispunjava sve svoje obaveze. Grupa upravlja rizikom likvidnosti održavajući odgovarajuće novčane rezerve, praćenjem planiranih i stvarnih novčanih tokova i održavanjem adekvatnog odnosa dospeća finansijskih sredstava i obaveza.

Ročnost dospeća finansijskih obaveza Grupe data je u sledećoj tabeli:

|                              | 2016. godina     |                  | u hiljadama RSD<br>2015. godina |                   |
|------------------------------|------------------|------------------|---------------------------------|-------------------|
|                              | do               |                  | do                              |                   |
|                              | 1 godine         | Ukupno           | 1 godine                        | Ukupno            |
| Dugoročni krediti            | 2.469.446        | 2.469.446        | 4.013.662                       | 4.013.662         |
| Finansijski lizing           | 957              | 957              | 19.181                          | 19.181            |
| Kratkoročni krediti          | 2.253.416        | 2.253.416        | 4.800.426                       | 4.800.426         |
| Obaveze po osnovu faktoringa | 1.728            | 1.728            | 25.002                          | 25.002            |
| Obaveze iz poslovanja        | 3.265.189        | 3.265.189        | 2.958.287                       | 2.958.287         |
| Ostale kratkoročne obaveze   | 29.511           | 29.511           | 165.041                         | 165.041           |
|                              | <b>8.020.247</b> | <b>8.020.247</b> | <b>11.981.599</b>               | <b>11.981.599</b> |

Prikazani iznosi zasnovani su na nediskontovanim novčanim tokovima na osnovu najranijeg datuma na koji će Grupa biti obavezna da takve obaveze namiri.

**NAPOMENE UZ KONSOLIDOVANE FINANSIJSKE IZVEŠTAJE**  
**31. decembar 2016. godine**

---

**29. UPRAVLJANJE RIZIKOM KAPITALA**

U postupku upravljanja kapitalnim rizikom, rukovodstvo Grupe ima za cilj očuvanje mogućnosti da posluje po principu stalnosti poslovanja, istovremeno maksimizirajući prinose vlasnicima i drugim interesnim stranama putem optimizacije odnosa duga i kapitala. Rukovodstvo Grupe pregleda strukturu kapitala na godišnjoj osnovi.

Grupa analizira kapital kroz pokazatelj zaduženosti. Ovaj pokazatelj izračunava se kao odnos neto zaduženosti i ukupnog kapitala. Neto zaduženost se obračunava tako što se ukupne finansijske obaveze (kratkoročne i dugoročne) umanje za gotovinu i gotovinske ekvivalente. Ukupan kapital predstavlja zbir svih kategorija kapitala prikazanih u bilansu stanja i neto zaduženosti.

Pokazatelji zaduženosti na dan 31. decembra 2016. i 2015. godine su bili sledeći:

|                                   | u hiljadama RSD      |                      |
|-----------------------------------|----------------------|----------------------|
|                                   | <u>2016.</u>         | <u>2015.</u>         |
| Ukupna zaduženost                 | 4.725.547            | 8.858.271            |
| Gotovina i gotovinski ekvivalenti | <u>354.193</u>       | <u>293.584</u>       |
| Neto zaduženost                   | 4.371.354            | 8.564.687            |
| Kapital                           | <u>11.901.831</u>    | <u>11.357.851</u>    |
| Ukupan kapital                    | <u>16.273.185</u>    | <u>19.922.538</u>    |
| <b>Pokazatelj zaduženosti</b>     | <b><u>26,86%</u></b> | <b><u>42,99%</u></b> |

**30. FER VREDNOST FINANSIJSKIH INSTRUMENTATA**

Na dan 31. decembra 2016. i 2015. godine Grupa nije imala finansijskih sredstava i obaveza koja se nakon početnog priznavanja vrednuju po fer vrednosti.

Knjigovodstvene vrednosti finansijskih instrumenata obelodanjene u konsolidovanom bilansu stanja Grupe po amortizovanoj vrednosti približno su jednake njihovim fer vrednostima.

**31. POTENCIJALNE OBAVEZE**

**Sudski sporovi**

Procenjena vrednost sudskih sporova koji se na dan 31. decembra 2016. godine vode protiv Grupe iznosi 157.172 hiljada RSD (2015. godine – 384.637 hiljada RSD). Iznosi konačnih gubitaka po osnovu sudskih sporova mogu biti uvećani po osnovu obračunatih zatezних kamata do datuma okončanja sporova, odnosno do datuma konačnih isplata po sporovima. Rukovodstvo smatra da sudski sporovi koji se vode protiv Grupe neće prouzrokovati materijalno značajne štete po Grupu.



**NAPOMENE UZ KONSOLIDOVANE FINANSIJSKE IZVEŠTAJE**  
**31. decembar 2016. godine**

---

**31. POTENCIJALNE OBAVEZE (NASTAVAK)**

**Data jemstva**

Potencijalne obaveze Grupe na dan 31. decembra 2016. godine po osnovu jemstava i garancija datih ostalim povezanim pravnim licima iznose 5.185.402 hiljade RSD (2015. godine – 6.629.591 hiljadu RSD) i nepovezanim pravnim licima iznose 185.208 hiljada RSD.

**32. PREUZETE OBAVEZE**

U obavljanju svojih redovnih poslovnih aktivnosti Grupa uzima u zakup magacin za skladištenje, vozila i poljoprivredne mašine. Ugovori o zakupu (operativnom lizingu) zaključuju se na period od 5 godina, bez mogućnosti jednostranog raskida ugovora.

Ukupna buduća minimalna plaćanja lizinga prema neopozivim ugovorima o operativnom lizingu prikazana su u sledećem pregledu:

|                  | <b>u hiljadama RSD</b> |                |
|------------------|------------------------|----------------|
|                  | <b>2016.</b>           | <b>2015.</b>   |
| do 1 godine      | 107.548                | 119.800        |
| od 1 do 5 godina | 78.451                 | 136.292        |
|                  | <b>185.999</b>         | <b>256.092</b> |

**33. PORESKI RIZICI**

Poreski propisi Republike Srbije se često različito tumače i predmet su čestih izmena. Tumačenje poreskih propisa od strane poreskih vlasti u odnosu na transakcije i aktivnosti Grupe mogu se razlikovati od tumačenja rukovodstva. Usled toga, transakcije mogu biti osporene od strane poreskih vlasti i Grupi može biti određen dodatni iznos poreza, kazni i kamata. Period zastarelosti poreske obaveze je pet godina, odnosno poreske vlasti imaju pravo da odrede plaćanje neizmirenih obaveza u roku od pet godina od kada je obaveza nastala.

Pored navedenog, Grupa ima značajne transakcije sa povezanim pravnim licima. Iako rukovodstvo Grupe smatra da Grupa poseduje dovoljnu i adekvatnu prateću dokumentaciju u vezi sa transfernim cenama, postoji neizvesnost da se zahtevi i tumačenja poreskih vlasti razlikuju od tumačenja rukovodstva. Rukovodstvo Grupe smatra da eventualna različita tumačenja neće imati materijalno značajnih posledica po finansijske izveštaje Grupe.

**34. USAGLAŠAVANJE POTRAŽIVANJA I OBAVEZA**

Grupa je izvršila usaglašavanje svojih potraživanja i obaveza sa stanjem na dan 31. decembra 2016. i 2015. godine. U postupku usaglašavanja sa poslovnim partnerima nisu utvrđena materijalno značajna neusaglašena potraživanja i obaveze.

**NAPOMENE UZ KONSOLIDOVANE FINANSIJSKE IZVEŠTAJE**  
**31. decembar 2016. godine**

---

**35. DOGAĐAJI NAKON DATUMA BILANSA STANJA**

Dana 6. aprila 2017. godine, u Republici Hrvatskoj je usvojen " Lex Agrokor", Zakon o postupku vanredne uprave u trgovačkim društvima od sistemskog značaja za Republiku Hrvatsku. U skladu sa ovim zakonom, 10. aprila 2017. godine je imenovana vanredna uprava u, Agrokor d.d. Zagreb, Hrvatska, matičnom pravnom licu Društva.

**36. DEVIZNI KURSEVI**

Srednji kursevi za devize, utvrđeni na međubankarskom tržištu deviza, primenjeni za preračun deviznih pozicija bilansa stanja u dinare, za pojedine glavne valute su bili sledeći:

|     | <u>2016.</u> | <u>2015.</u> |
|-----|--------------|--------------|
| EUR | 123,4723     | 121,6261     |

## II. GODIŠNJI KONSOLIDOVANI IZVEŠTAJ O POSLOVANJU

1. Verodostojan prikaz razvoja i rezultata poslovanja Grupe, a naročito finansijsko stanje u kome se Grupa nalazi i podaci važni za procenu stanja imovine Grupe

|   |                             |   |                       |                       |                       |
|---|-----------------------------|---|-----------------------|-----------------------|-----------------------|
| <b>1. Opšti podaci</b>  |                             |   |                       |                       |                       |
| 1) poslovno ime, sedište i adresa, matični broj i PIB akcionarskog društva-matičnog društva Grupe                                 |                             | "Dijamant" Akcionarsko društvo za proizvodnju ulja, masti i margarina Zrenjanin, Temišvarski drum br.14, MB: 08000344, PIB: 100655247   |                       |                       |                       |
| 2) web site i e-mail adresa   |                             | www.dijamant.rs   |                       |                       |                       |
| 3) broj i datum rešenja o upisu u registar privrednih subjekata   |                             | BD. 1044/2005 od 07.02.2005.god.  |                       |                       |                       |
| 4) delatnost (šifra i opis)   |                             | 1041 proizvodnja ulja i masti   |                       |                       |                       |
| 5) broj zaposlenih na dan 31.12.2016  |                             | 732   |                       |                       |                       |
| 6) broj akcionara na dan 21.04.2017   |                             | 123   |                       |                       |                       |
| 7) 10 najvećih akcionara (ime i prezime, poslovno ime pravnog lica sa brojem akcija i učešćem u osnovnom kapitalu)                |                             | Na dan 20.04.2017. god.:<br>1. Agrokor d.d. Zagreb - 261987 (96,14731%)<br>2. Šoklovački Vladimir - 4467 (1,63936%)<br>3. Petrović Slobodan - 2000 (0,73399%)<br>4. Dijamant AD-1032 (0,37874%)<br>5. Ludoški Veselin - 300 (0,11010 %)<br>6. Stanković Zorana -288 (0,10569%)<br>7. Vojvođanska banka AD Novi Sad kastodi račun -220 (0,08074%)<br>8. Đuričin Dušan-216 (0,07927%)<br>9. ERSTE BANK A.D. NOVI SAD kastodi račun -109 (0,04000%)<br>10. Ristić Stojilko -105 (0,03853%) |                       |                       |                       |
| 8) vrednost osnovnog kapitala   |                             | 2.757.548 hiljada dinara  |                       |                       |                       |
| 9) broj izdatih akcija (običnih i prioritetnih, sa ISIN brojem i CFI kodom)   |                             | 272.485 običnih akcija, ISIN broj RSDIJME46577, CFI kod ESVUFR  |                       |                       |                       |
| 10) podaci o članovima Grupe – poslovno ime, sedište i poslovna adresa zavisnih društava-članova Grupe                            |                             | "Kikindski mlin" AD Kikinda, Svetozara Miletica br. 198   |                       |                       |                       |
| 11) poslovno ime, sedište i poslovna adresa revizorske kuće koja je revidirala poslednji konsolidovani finansijski izveštaj Grupe |                             | Baker Tilly WB revizija d.o.o.Beograd   |                       |                       |                       |
| 12) poslovno ime organizovanog tržišta na koje su uključene akcije  |                             | Beogradska berza AD Beograd, Novi Beograd, Omladinskih brigada 1  |                       |                       |                       |
| <b>2. Podaci o upravi društva</b>   |                             |   |                       |                       |                       |
| 1) Članovi uprave matičnog društva  | Predsednik Nadzornog odbora | Član Nadzornog odbora   | Član Nadzornog odbora | Član Nadzornog odbora | Član Nadzornog odbora |
| Ime i prezime   | Puljić Ljerka               | Tarlać Marija   | Lučić Tomislav        | Džaja Vladimir        | Đošić Gojko           |

1) Prikaz razvoja i rezultata poslovanja Društva, a naročito finansijsko stanje u kome se Društvo nalazi i podaci važni za procenu stanja imovine Društva

1.1. Izveštaj uprave o realizaciji usvojene poslovne politike, sa navođenjem slučajeva i razloga za odstupanje, i drugim načelnim pitanjima koja se odnose na vođenje poslova

Uprava je konstatovala da se poslovanje obavljalo u skladu sa usvojenom poslovnom politikom

2. Analiza ostvarenih prihoda, rashoda i rezultata poslovanja i racio analiza

| 2.1. | Analiza prihoda                     |                         |            |        |        |           |
|------|-------------------------------------|-------------------------|------------|--------|--------|-----------|
|      | Opis                                | Iznos( u hiljadama din) |            | %      |        | Index     |
|      | Prihodi:                            | 2016                    | 2015       | 2016.  | 2015.  | 2016/2015 |
|      | Poslovni prihodi                    | 21.789.695              | 15.449.014 | 96,74  | 95,23  | 141,04    |
|      | Finansijski prihodi                 | 579.854                 | 549.460    | 2,57   | 3,39   | 105,53    |
|      | Ostali prihodi                      | 154.759                 | 224.319    | 0,69   | 1,38   | 68,99     |
|      | Ukupno                              | 22.524.308              | 16.222.793 | 100,00 | 100,00 | 138,84    |
|      | Prihodi od prodaje                  |                         |            |        |        |           |
|      | Pripremljeno zrno suncokreta i soje | 4.002.123               | -          | 18,40  | -      | -         |
|      | Rafinisana i sirova ulja            | 6.770.944               | 5.865.925  | 31,14  | 38,05  | 115,43    |
|      | Sojina i suncokretova sačma         | 2.181.827               | 2.246.226  | 10,03  | 14,57  | 97,13     |
|      | Margarini                           | 2.132.665               | 2.120.087  | 9,81   | 13,75  | 100,59    |
|      | Majonezi                            | 1.015.460               | 1.021.706  | 4,67   | 6,63   | 99,39     |
|      | Biljne masti i mrsi                 | 744.234                 | 1.021.482  | 3,42   | 6,62   | 72,86     |
|      | Brašno T - 500                      | 403.931                 | 446.677    | 1,86   | 2,90   | 90,43     |
|      | Brašno T - 400                      | 205.806                 | 221.858    | 0,95   | 1,44   | 92,76     |
|      | Nusproizvodi                        | 172.939                 | 174.021    | 0,80   | 1,13   | 99,38     |
|      | Prelevi i sosevi                    | 150.474                 | 128.551    | 0,69   | 0,83   | 117,05    |
|      | Emulgatori i aditivi                | 4.817                   | 5.694      | 0,02   | 0,04   | 84,60     |
|      | Ostali proizvodi i usluge           | 3.959.511               | 2.164.731  | 18,21  | 14,04  | 182,91    |
|      | Ukupno                              | 21.744.731              | 15.416.958 | 100,00 | 100,00 | 141,04    |
|      | Prihodi od prodaje (tržišta)        |                         |            |        |        |           |
|      | Srbija bez Kosova                   | 11.827.429              | 10.885.179 | 54,39  | 70,61  | 108,66    |
|      | Hrvatska                            | 1.274.518               | 523.674    | 5,86   | 3,40   | 243,38    |
|      | Makedonija                          | 821.593                 | 601.324    | 3,78   | 3,90   | 136,63    |
|      | Crna Gora                           | 322.482                 | 350.396    | 1,49   | 2,27   | 92,03     |
|      | Kosovo                              | 593.986                 | 589.168    | 2,73   | 3,82   | 100,82    |
|      | Bosna i Hercegovina                 | 300.478                 | 288.113    | 1,38   | 1,87   | 104,29    |
|      | Ostale zemlje                       | 6.604.245               | 2.179.104  | 30,37  | 14,13  | 303,07    |
|      | Ukupno                              | 21.744.731              | 15.416.958 | 100,00 | 100,00 | 141,04    |
| 2.2. | Analiza rashoda                     |                         |            |        |        |           |
|      | Opis                                | Iznos( u hiljadama din) |            | %      |        | Index     |
|      | Rashodi:                            | 2016.                   | 2015.      | 2016.  | 2015   | 2016/2015 |
|      | Poslovni rashodi                    | 20.807.686              | 13.819.562 | 95,49  | 89,70  | 150,57    |
|      | Finansijski rashodi                 | 642.126                 | 716.810    | 2,95   | 4,65   | 89,58     |
|      | Ostali rashodi                      | 339.807                 | 870.197    | 1,56   | 5,65   | 39,05     |
|      | Ukupno                              | 21.789.619              | 15.406.569 | 100,00 | 100,00 | 141,43    |

| Poslovni rashodi |  |                          |            |           |        |           |
|------------------|--|--------------------------|------------|-----------|--------|-----------|
|                  | Opis   | Iznos( u hiljadama din)  |            | %         |        | Index     |
|                  |  | 2016.                    | 2015.      | 2016.     | 2015   | 2016/2015 |
|                  | Rashodi:   |                          |            |           |        |           |
|                  | Nabavna vrednost prodane robe  | 3.225.835                | 1.514.621  | 15,50     | 10,96  | 212,98    |
|                  | Troškovi materijala  | 10.358.633               | 11.024.037 | 49,78     | 79,77  | 93,96     |
|                  | Troškovi zarada,naknada zarada i ostali lični rashodi                                    | 1.067.705                | 1.026.168  | 5,13      | 7,43   | 104,05    |
|                  | Troškovi amortizacije i rezervisanja   | 317.054                  | 335.851    | 1,53      | 2,43   | 94,40     |
|                  | Ostali poslovni rashodi  | 5.838.459                | (81.115)   | 28,06     | -0,59  | -         |
|                  | Ukupno   | 20.807.686               | 13.819.562 | 100,00    | 100,00 | 150,57    |
| 2.3.             | Analiza rezultata poslovanja   |                          |            |           |        |           |
|                  | Opis   | Iznos( u hiljadama din)  |            | Index     |        |           |
|                  | Rezultat poslovanja  | 2016.                    | 2015.      | 2016/2015 |        |           |
|                  | Poslovni dobitak/gubitak   | 982.009                  | 1.629.452  | 60,27     |        |           |
|                  | Finansijski dobitak/gubitak  | (62.272)                 | (167.350)  | 37,21     |        |           |
|                  | Ostali dobitak/gubitak   | (184.401)                | 8.097      | -         |        |           |
|                  | Dobitak/gubitak iz redovnog poslovanja pre oporezivanja                                  | 735.336                  | 1.470.199  | 50,02     |        |           |
|                  | Neto gubitak poslovanja koje se obustavlja   | (647)                    | (653.975)  | 0,10      |        |           |
|                  | Dobitak pre oporezivanja   | 734.689                  | 816.224    | 90,01     |        |           |
|                  | Porez na dobitak   | (149.861)                | (241.987)  | 61,93     |        |           |
|                  | Neto dobitak/gubitak   | 584.828                  | 574.237    | 101,84    |        |           |
| 2.4.             | Racio analiza i analiza pokazatelja polovanja  |                          |            |           |        |           |
|                  | Opis   | 2016.                    | 2015.      | 2016/2015 |        |           |
|                  |  |                          |            | Index     |        |           |
|                  | Prinos na ukupan kapital(dobitak iz redovnog poslovanja pre oporezivanja/kapital)        | 0,0618                   | 0,1294     | 47,76     |        |           |
|                  | Prinos na imovinu (poslovni dobitak/poslovna imovina)                                    | 0,0468                   | 0,0680     | 68,82     |        |           |
|                  | Neto prinos na sopstveni kapital (neto dobitak/kapital)                                  | 0,0491                   | 0,0506     | 97,04     |        |           |
|                  | stopa neto dobitka (neto dobitak/poslovni prihod)  | 0,0268                   | 0,0372     | 72,04     |        |           |
|                  | Stepen zaduženosti (dugoročna rezervisanja i obaveze/ukupna pasiva)                      | 0,4325                   | 0,5260     | 82,22     |        |           |
|                  | I stepen likvidnosti (gotovinski ekvivalenti i gotovina/kratkoročne obaveze)             | 0,0392                   | 0,0233     | 168,24    |        |           |
|                  | II stepen likvidnosti (kratkoročna potraživanja plasmani i gotovina/kratkoročne obaveze) | 1,4138                   | 0,8820     | 160,20    |        |           |
|                  |  | Iznos( u hiljadama din.) |            | 2016/2015 |        |           |
|                  |  | 2016.                    | 2015.      | Index     |        |           |
|                  | Neto obrtni kapital (obrotna imovina-kratkoročne obaveze)                                | 7.928.274                | 6.955.525  | 113,99    |        |           |

| 3.Glavni kupci, dobavljači i segmenti             | Opis                      | Iznos( u hiljadama din) |              | Index   |  |  |
|---|---------------------------|-------------------------|--------------|---|--|--|
|   |                           | 2016.                   | 2015.        | 2016/2015   |  |  |
| Glavni kupci (sa stanovišta prihoda)              | VTB Capital Trading       |                         | Mercator S   |   |  |  |
|   | 3.690.210                 | 2.712.534               | 136,04       |   |  |  |
| Glavni dobavljači (po saldu na dan 31.12.)        | Agromarket d.o.o.         |                         | Novi Trading |   |  |  |
|   | 888.194                   | 358.587                 | 247,69       |   |  |  |
| Rezultat po segmentima                            | Iznos( u hiljadama din)   |                         | Index        |   |  |  |
|   | 2016.                     | 2015.                   | 2016/2015    |   |  |  |
| Pogon Uljara                                      | 984.258                   | 1.360.075               | 72,37        |   |  |  |
| Pogon Bima  | 1.391.110                 | 1.586.037               | 87,71        |   |  |  |
| Pogon Kikindski mlin                              | 85.923                    | 92.445                  | 92,94        |   |  |  |
| Ostali poslovni prihodi                           | 2.949.772                 | 2.249.816               | 131,11       |   |  |  |
| Ostali poslovni rashodi                           | (4.429.054)               | (3.658.921)             | 121,05       |   |  |  |
| Finansijski prihodi                               | 579.854                   | 549.460                 | 105,53       |   |  |  |
| Finansijski rashodi                               | (642.126)                 | (716.810)               | 89,58        |   |  |  |
| Ostali prihodi                                    | 154.759                   | 259.984                 | 59,53        |   |  |  |
| Ostali rashodi                                    | (339.807)                 | (905.862)               | 37,51        |   |  |  |
| Rezultat pre oporezivanja                         | 734.689                   | 816.224                 | 90,01        |   |  |  |
| Imovina po segmentima                             | Iznos( u hiljadama din)   |                         | Index        |   |  |  |
|   | 2016.                     | 2015.                   | 2016/2015    |   |  |  |
| Pogon Uljara                                      | 3.727.727                 | 8.457.226               | 44,08        |   |  |  |
| Pogon Bima  | 669.526                   | 669.871                 | 99,95        |   |  |  |
| Pogon Kikindski mlin                              | 1.138.069                 | 1.107.239               | 102,78       |   |  |  |
| Imovina koja se ne može raspodeliti po segmentima | 15.436.768                | 13.727.388              | 112,45       |   |  |  |
| ukupna imovina                                    | 20.972.090                | 23.961.724              | 87,52        |   |  |  |
|   |                           |                         |              |   |  |  |
| Bilansna pozicija -bilansa uspeha                 | Iznos ( u hiljadama din.) |                         | 2016/2015    | Razlog promene  |  |  |
|   | 2016.                     | 2015.                   | % promene    |   |  |  |
| Poslovni prihodi                                  | 21.789.695                | 15.449.014              | 41           | Poslovni prihodi najvećim delom povećani zbog povećanog obima prodaje gotovih proizvoda i trgovačke robe  |  |  |
| Poslovni rashodi                                  | (20.807.686)              | (13.819.562)            | 51           | Poslovni rashodi povećani većom realizacijom gotovih proizvoda (smanjene zaliha nedovršene proizvodnje i zaliha gotovih proizvoda) i većom realizacijom trgovačke robe (veća nabavna vrednost prodate trgovačke robe) |  |  |
| Poslovni dobitak/gubitak                          | 982.009                   | 1.629.452               | -40          | Poslovni dobitak manji iz razloga ostvarenih manjih marži u odnosu na prethodnu godinu odnosno, rast rashoda veći od rasta prihoda  |  |  |

|                                       |                           |            |           |   |
|---------------------------------------|---------------------------|------------|-----------|---|
| Finansijski prihodi                   | 579.854                   | 549.460    | 6         | Finansijski prihodi povećani usled povećanja obima datih zajmova.<br><br>Finansijski rashodi smanjeni usled manje kreditne zaduženosti i povoljnijih kreditnih aranžmana.<br><br>Pad finansijskih rashoda kao i rast finansijskih prihoda rezultirao je značajnom smanjenju finansijskog gubitka  |
| Finansijski rashodi                   | (642.126)                 | (716.810)  | -10       |   |
| Finansijski dobitak/gubitak           | (62.272)                  | (167.350)  | -63       |   |
| Ostali prihodi                        | 154.759                   | 224.319    | -31       |   |
| Ostali rashodi                        | (339.160)                 | (216.222)  | 57        |   |
| Gubitak poslovanja koje se obustavlja | (647)                     | (653.975)  | -100      |   |
| Porez na dobitak                      | (149.861)                 | (241.987)  | -38       |   |
| Dobit/gubitak za godinu               | 584.828                   | 574.237    | 2         |   |
|                                       |                           |            |           |   |
| Bilansna pozicija -bilansa stanja     | Iznos ( u hiljadama din.) |            | 2016/2015 | Razlog promene  |
|                                       | 2016.                     | 2015.      | % promene |   |
| Dugoročna imovina                     | 3.874.395                 | 4.254.961  | -9        | Dugoročna imovina najvećim delom smanjena po osnovu obračuna amortizacije stalnih sredstava.  |
| Kratkoročna imovina                   | 16.970.925                | 19.533.960 | -13       | Kratkoročna imovina najvećim delom smanjena usled smanjenja vrednosti zaliha.   |
| Kratkoročne obaveze                   | 9.042.651                 | 12.578.435 | -28       | Kratkoročne finansijske obaveze smanjene usled smanjenja kreditne zaduženosti kod banaka i otplate zajma matičnog preduzeća.<br><br>Obaveze iz poslovanja povećane usled povećanja obaveza prema dobavljačima za obrtna sredstva.<br><br>Smanjenje kratkoročnih finansijskih obaveza veće u odnosu na povećanje obaveza iz poslovanja što dovodi do smanjenja kratkoročnih obaveza. |

## 2. Opis očekivanog razvoja Grupe u narednom periodu, promena u poslovnim politikama Grupe, kao i glavnih rizika i pretnji kojima je poslovanje Grupe izloženo

Grupu čine Dijamant AD Zrenjanin i Kikindski mlin AD Kikinda što obuhvata uljarsku i mlinarsku proizvodnju .

Dijamant kao matično Društvo Grupe posluje u skladu sa principima savremenog poslovanja, sa posebnim akcentom na potrebe potrošača. Zadovoljenje želja i potreba potrošača, proizvodnja zdrave hrane, u skladu sa najstrožijim svetskim standardima u prehrambenoj industriji, i stalne inovacije u različitim kategorijama proizvoda osnovni su ciljevi kompanije. Kao vodeći proizvođač u okviru uljarske industrije, kompanija ima za cilj da kontinuirano ulaže u razvoj novih i unapređenje postojećih proizvoda, kao i u razvoj samih proizvodnih procesa, u skladu sa najnovijim svetskim tendencijama u razvoju prehrambene tehnologije. Pored lansiranja novih proizvoda, plan je održati i povećati tržišno učešće kao i prihod kompanije.

Kompanija takođe posvećuje veliku pažnju pitanjima zaštite životne sredine i unapređenju kvaliteta života u široj društvenoj zajednici što će i ubuduće činiti.

Kikindski mlin kao zavisno preduzeće maksimalno se trudi da svim svojim potencijalima, stručnim kadrom, modernom tehnologijom, proizvodima vrhunskog kvaliteta i tradicionalno dobrom saradnjom sa mnogobrojnim partnerima izađe u susret svim zahtevima tržišta. Tehnologija se stalno usavršava u skladu sa svetskim dostignućima, a važeće pravilo firme je očuvanje kvaliteta proizvoda i usluga. Kikindski mlin ad Kikinda je usaglasio svoj sistem kvaliteta sa međunarodnim standardom ISO 9001, kako bi obezbedio poverenje između proizvođača i kupaca. Kikindski mlin ad Kikinda je potvrdio svoju posvećenost brizi o životnoj sredini kroz implementaciju sistema upravljanja životnom sredinom (EMS), u skladu sa standardom ISO 14001. Tokom svog kontinuiranog poboljšanja preduzeće je prilagođavalo poslovne aktivnosti kako bi se optimalno iskoristili resursi i minimalno uticalo na životnu sredinu.

Glavni rizici i pretnje Grupe :

Poslovanje Grupe je izloženo različitim finansijskim rizicima: tržišnom riziku, kreditnom riziku i riziku likvidnosti. Program upravljanja finansijskim rizicima Grupe je usmeren na nemogućnost predviđanja događaja na finansijskim tržištima i teži minimiziranju mogućih negativnih efekata na finansijske performanse Grupe.

Grupa ne koristi nikakve finansijske instrumente zaštite od efekata finansijskih rizika na poslovanje iz razloga što takvi instrumenti nisu u širokoj upotrebi, niti postoji organizovano tržište takvih instrumenata u Republici Srbiji.

Tržišni rizik

Tržišni rizik se odnosi na rizik da određene promene tržišnih cena, kao što su promene cena najznačajnijih sirovina, kurseva stranih valuta i promena kamatnih stopa, mogu da utiču na visinu prihoda Grupe ili vrednost njenih finansijskih instrumenata. Zadatak upravljanja tržišnim rizicima jeste da se upravlja i kontroliše izloženost tržišnim rizicima u okviru prihvatljivih pokazatelja, uz optimizaciju prinosa Grupe.

Robni rizik (rizik promene cena)

Varijabilnost cena najznačajnijih sirovina je značajan element u poslovnom okruženju Grupe.

Grupa sklapa ugovore s fiksnim cenama s dugogodišnjim dobavljačima, kao i načelne ugovore kojima se definišu uslovi u skladu sa kretanjima na tržištu. Rukovodstvo Grupe redovno prati svetske trendove na robnim berzama i na osnovu toga, reaguje na tržištu u trenutku kada određena sirovina postiže povoljnu cenu. Grupa ne koristi forward ugovore u svrhu upravljanja rizicima promene cena najznačajnijih sirovina.

Devizni rizik

Izloženost Grupe deviznom riziku prvenstveno se odnosi na gotovinu i gotovinske ekvivalente, potraživanja od kupaca, kratkoročne finansijske plasmane, dugoročne kredite, kratkoročne finansijske obaveze i obaveze iz poslovanja denominirane u stranoj valuti.



#### Kamatni rizik

Grupa je izložena riziku promene kamatnih stopa na sredstvima i obavezama kod kojih je kamatna stopa varijabilna. Ovaj rizik zavisi od finansijskog tržišta i Grupa nema na raspolaganju instrumente kojima bi ublažila njihov uticaj.

#### Kreditni rizik

Grupa je izložena kreditnom riziku koji predstavlja rizik da dužnici neće biti u mogućnosti da dugovanja prema Grupi izmire u potpunosti i na vreme, što bi imalo za rezultat finansijski gubitak Grupe. Kreditni rizik obuhvata dugoročne i kratkoročne finansijske plasmane, potraživanja i date garancije i jemstva trećim licima.

U Republici Srbiji ne postoje specijalizovane rejting agencije koje vrše nezavisnu klasifikaciju i rangiranje privrednih društava. Usled toga, Grupa je prinuđena da koristi ostale javno dostupne finansijske informacije (npr. podatke o bonitetu koje pruža Agencija za privredne registre) i interne istorijske podatke o saradnji sa određenim poslovnim partnerom u cilju određivanja njegovog boniteta. Na osnovu boniteta kupca, utvrđuje se iznos njegove maksimalne kreditne izloženosti, u skladu sa poslovnom politikom usvojenom od strane rukovodstva Grupe. Iznos maksimalne kreditne izloženosti revidira se najmanje jednom godišnje.

U slučaju povećanja iznosa dospelih potraživanja i shodno tome povećane izloženosti kreditnom riziku, Grupa primenjuje mehanizme predviđene poslovnom politikom.

Grupa ima značajnu koncentraciju kreditnog rizika, jer se njena potraživanja i plasmani značajnim delom odnose na povezana pravna lica.

#### Rizik likvidnosti

Rukovodstvo Grupe upravlja rizikom likvidnosti na način koji mu obezbeđuje da Grupa u svakom trenutku ispunjava sve svoje obaveze. Grupa upravlja rizikom likvidnosti održavajući odgovarajuće novčane rezerve, praćenjem planiranih i stvarnih novčanih tokova i održavanjem adekvatnog odnosa dospeća finansijskih sredstava i obaveza.

#### UPRAVLJANJE RIZIKOM KAPITALA

U postupku upravljanja kapitalnim rizikom, rukovodstvo Grupe ima za cilj očuvanje mogućnosti da posluje po principu stalnosti poslovanja, istovremeno maksimizirajući prinose vlasnicima i drugim interesnim stranama putem optimizacije odnosa duga i kapitala. Rukovodstvo Grupe pregleda strukturu kapitala na godišnjoj osnovi.

Grupa analizira kapital kroz pokazatelj zaduženosti. Ovaj pokazatelj izračunava se kao odnos neto zaduženosti i ukupnog kapitala. Neto zaduženost se obračunava tako što se ukupne finansijske obaveze (kratkoročne i dugoročne) umanje za gotovinu i gotovinske ekvivalente. Ukupan kapital predstavlja zbir svih kategorija kapitala prikazanih u bilansu stanja i neto zaduženosti.

### 3. Svi važniji poslovni događaji koji su nastupili nakon proteka poslovne godine za koju se izveštaj priprema

Dana 6. aprila 2017. godine, u Republici Hrvatskoj je usvojen "Lex Agrokor", Zakon o postupku vanredne uprave u trgovačkim društvima od sistemskog značaja za Republiku Hrvatsku. U skladu sa ovim zakonom, 10. aprila 2017. godine je imenovana vanredna uprava u, Agrokor d.d. Zagreb, Hrvatska, matičnom pravnom licu Društva.

#### 4. Svi značajniji poslovi sa povezanim licima

Sa povezanim pravnim licima obavljaju se poslovi prometa roba i usluga kako na domaćem tako i na inostranom tržištu.

#### 5. Aktivnosti Grupe na polju istraživanja i razvoja

Očekivani razvoj Grupe realizovaće se prema razvojno-markentiškim planovima. Velika inovacija je napravljena u lansiranju novih proizvoda i unapređenju postojećih proizvoda.

Grupa kontinuirano prati trendove putem istraživanja tržišta i ulaže u razvoj proizvoda, proizvodnu opremu i informacione tehnologije.

Grupa ulaže u razvoj svojih kadrova stvarajući podsticajni ambijent za primenu i uvećanje znanja, veština i sposobnosti svojih zaposlenih.

### III. PODACI O STEČENIM SOPSTVENIM AKCIJAMA

#### 1. Razlozi sticanja sopstvenih akcija

Po osnovu prava nesaglasnih akcionara

#### 2. Broj i nominalna vrednost stečenih sopstvenih akcija

Na dan 31.12.2016 godine stečena je 1.032 sopstvena akcija ukupne nominalne vrednosti 10.444 hiljada dinara Dijamanta i 1.274 sopstvene akcije ukupne nominalne vrednosti 16.766 hiljada dinara Kikinskog mlina . Na dan sastavljanja Godišnjeg izveštaja ukupan broj stečenih sopstvenih akcija Grupe iznosi 2.306, čija ukupna nominalna vrednost iznosi 27.210 hiljada dinara.

#### 3. Broj sopstvenih akcija koje Grupa poseduje u trenutku izrade Godišnjeg konsolidovanog izveštaja

Na dan izrade Godišnjeg konsolidovanog izveštaja Grupa poseduje 2.306 sopstvene akcije (1.032 sopstvenih akcija Dijamanta i 1.274 sopstvenih akcija Kikinskog mlina).

#### IV IZJAVA LICA ODGOVORNIH ZA SASTAVLJANJE GODIŠNJEG KONSOLIDOVANOG IZVEŠTAJA

|   |  |  |
|---|--|--|
| Izjavljujemo da je prema našem najboljem saznanju, godišnji finansijski izveštaj sastavljen uz primenu odgovarajućih međunarodnih standarda finansijskog izveštavanja i da daje istinite i objektivne podatke o imovini, obavezama, finansijskom položaju i poslovanju, dobicima i gubicima, tokovima gotovine i promenama na kapitalu javnog društva, uključujući i njegovo društvo koje je uključeno u konsolidovane izveštaje. |  |  |
| Ime i prezime   | Naziv radnog mesta i dužnosti koje lice obavlja u Društvu  |  |
| Vladimir Milović  | Generalni direktor   |  |
| Vladimir Golušin  | Izvršni direktor   |  |
| Dragana Nenin   | Izvršni direktor   |  |
| Predrag Nenin   | Menadžer upravljanja kvalitetom i zaštitom životne sredine |  |
| Snežana Stojšin   | Rukovodilac računovodstva                                  |  |
| Vladanka Domazet  | Rukovodilac plana i analize                                |  |



#### V ODLUKA NADLEŽNOG ORGANA DRUŠTVA O USVAJANJU GODIŠNJIH KONSOLIDOVANIH FINANSIJSKIH IZVEŠTAJA\*

Do dostavljanja ovog Godišnjeg konsolidovanog izveštaja "Dijamant" AD Zrenjanin nije održao redovnu godišnju sednicu Skupštine akcionara. Godišnji konsolidovani finansijski izveštaji za 2016. godinu biće upućeni Skupštini akcionara "Dijamant" AD Zrenjanin na usvajanje do 30.06.2017. godine u skladu sa odredbama Zakona o privrednim društvima. Odluka Skupštine akcionara o usvajanju Godišnjeg konsolidovanog finansijskog izveštaja za 2016. godinu biće naknadno objavljena u celosti.

\*U slučaju da nije usvojen godišnji konsolidovani izveštaj, obavezna je napomena da nije usvojen od strane nadležnog organa, a Društvo je obavezno da odluku nadležnog organa o usvajanju Godišnjeg konsolidovanog izveštaja objavi u celosti naknadno.

#### VII IZJAVA O PRIMENI KODEKSA KORPORATIVNOG UPRAVLJANJA

"Dijamant" AD Zrenjanin ima Kodeks korporativnog upravljanja koji je objavljen na internet strani društva. Društvo sprovodi svoj Kodeks korporativnog upravljanja u kom su uspostavljeni principi korporativne prakse naročito u vezi sa pravima akcionara, transparentnošću i javnošću poslovanja.

##### Napomena\*

Predlog Odluke o usvajanju Godišnjeg izveštaja za 2016 godinu biće upućen Skupštini akcionara "Dijamant" AD Zrenjanin na usvajanje do 30.06.2017. godine u skladu sa odredbama Zakona o privrednim društvima. Odluka Skupštine akcionara o usvajanju ovog Godišnjeg izveštaja biće naknadno objavljena u celosti.

\*U slučaju da Godišnji izveštaj nije usvojen od strane nadležnog organa javnog društva, sa obaveštenjem da će odluka o usvajanju Godišnjeg izveštaja biti naknadno objavljena u celosti

Javno društvo je dužno da sastavi Godišnji izveštaj, objavi javnosti i dostavi ga Komisiji, a regulisanom tržištu, odnosno MTP dostavlja ovaj izveštaj ukoliko su hartije od vrednosti tog društva uključene u trgovanje, i to najkasnije četiri meseca nakon završetka svake poslovne godine, kao i da obezbedi da godišnji finansijski izveštaj bude dostupan javnosti tokom najmanje pet godina od dana objavljivanja.

Društvo odgovara za tačnost i istinitost podataka navedenih u Godišnjem izveštaju:

U Zrenjaninu,

Dana 24.04.2017



Generalni direktor

Vladimir Milović