

Mašinoprojekt KOPRING a.d.
Beograd, Dobrinjska 8a

GODIŠNJI IZVEŠTAJ
Mašinoprojekt KOPRING a.d.
za 2017. godinu

Beograd, april 2018.

Godišnji izveštaj za 2017. godinu, sastavljen je u skladu sa čl. 50. Zakona o tržištu kapitala („Sl. glasnik RS”, br. 31/2011) i u skladu sa Pravilnikom o sadržini, formi i načinu objavljivanja godišnjih, polugodišnjih i kvartalnih izveštaja javnih društava („Sl. glasnik RS“, br.14/2012).

Godišnji izveštaj za 2017. godinu nije usvojen, niti je razmatrano njegovo usvajanje, jer još uvek nije održana redovna sednica Skupštine akcionara.

Termin za održavanje redovne sednice Skupštine je 25. maj 2018. godine.

U skladu sa članom 51. Zakona o tržištu kapitala, Društvo će u roku od sedam dana od dana održavanja sednice Skupštine, objaviti odluku o usvajanju Finansijskih izveštaja za 2017. godinu, odluku o usvajanju izveštaja revizora, kao i odluku o raspodeli dobiti.

SADRŽAJ GODIŠNJEG IZVEŠTAJA

I Finansijski izveštaji za 2017. godinu sa napomenama

II Izveštaj o reviziji za 2017. godinu (PRIVREDNI SAVETNIK-REVIZIJA DOO, Beograd)

III Godišnji Izveštaj o poslovanju Društva u 2017. godini

IV Izjava lica odgovornih za sastavljanje Godišnjeg izveštaja

V Odluka o usvajanju Finansijskih izveštaja za 2017. godinu*

VI Odluka o raspodeli dobiti*

Finansijski izveštaji za 2017.godinu

Попуњава правно лице - предузетник

Матични број 07022387

Шифра делатности 7112

ПИБ 101512751

Назив Машинопроект KOPRING акционарско друштво за консалтинг, пројектовање и инжењеринг, Београд

Седиште Београд (Стари Град) , Добрињска 8а

БИЛАНС СТАЊА

на дан 31.12.2017. године

- у хиљадама динара -

Група рачуна, рачун	ПОЗИЦИЈА	АОП	Напомена број	Износ		
				Текућа година	Претходна година	
					Крајње стање _____ 20__.	Почетно стање 01.01.20__.
1	2	3	4	5	6	7
	АКТИВА					
00	А. УПИСАНИ А НЕУПЛАЋЕНИ КАПИТАЛ	0001				
	Б. СТАЛНА ИМОВИНА (0003 + 0010 + 0019 + 0024 + 0034)	0002		704071	461510	425872
01	И. НЕМАТЕРИЈАЛНА ИМОВИНА (0004 + 0005 + 0006 + 0007 + 0008 + 0009)	0003	7.0	25126	28061	26085
010 и део 019	1. Улагања у развој	0004				
011, 012 и део 019	2. Концесије, патенти, лиценце, робне и услужне марке, софтвер и остала права	0005	7.0	8700	10669	7727
013 и део 019	3. Гудвил	0006				
014 и део 019	4. Остала нематеријална имовина	0007	7.0	16426	17392	18358
015 и део 019	5. Нематеријална имовина у припреми	0008				
016 и део 019	6. Аванси за нематеријалну имовину	0009				
02	II. НЕКРЕТНИНЕ, ПОСТРОЈЕЊА И ОПРЕМА (0011 + 0012 + 0013 + 0014 + 0015 + 0016 + 0017 + 0018)	0010	11	501175	382496	379760
020, 021 и део 029	1. Земљиште	0011				
022 и део 029	2. Грађевински објекти	0012	10.0	460238	347823	353029
023 и део 029	3. Постројења и опрема	0013	10.0	40937	34673	26731
024 и део 029	4. Инвестиционе некретнине	0014				
025 и део 029	5. Остале некретнине, постројења и опрема	0015				
026 и део 029	6. Некретнине, постројења и опрема у припреми	0016				
027 и део 029	7. Улагања на туђим некретнинама, постројењима и опреми	0017		0		
028 и део 029	8. Аванси за некретнине, постројења и опрему	0018				
03	III. БИОЛОШКА СРЕДСТВА (0020 + 0021 + 0022 + 0023)	0019		0	0	0
030, 031 и део 039	1. Шуме и вишегодишњи засади	0020				
032 и део 039	2. Основно стадо	0021				

Група рачуна, рачун	ПОЗИЦИЈА	АОП	Напомена број	Износ		
				Текућа година	Претходна година	
					Крајње стање 20__.	Почетно стање 01.01.20__.
1	2	3	4	5	6	7
037 и део 039	3. Биолошка средства у припреми	0022				
038 и део 039	4. Аванси за биолошка средства	0023				
04. осим 047	IV. ДУГОРОЧНИ ФИНАНСИЈСКИ ПЛАСМАНИ (0025 + 0026 + 0027 + 0028 + 0029 + 0030 + 0031 + 0032 + 0033)	0024	12.	177770	50953	20027
040 и део 049	1. Учешћа у капиталу зависних правних лица	0025	12.	17	239	239
041 и део 049	2. Учешћа у капиталу придружених правних лица и заједничким подухватима	0026				
042 и део 049	3. Учешћа у капиталу осталих правних лица и друге хартије од вредности расположиве за продају	0027				
део 043, део 044 и део 049	4. Дугорочни пласмани матичним и зависним правним лицима	0028				
део 043, део 044 и део 049	5. Дугорочни пласмани осталим повезаним правним лицима	0029				
део 045 и део 049	6. Дугорочни пласмани у земљи	0030				
део 045 и део 049	7. Дугорочни пласмани у иностранству	0031				
046 и део 049	8. Хартије од вредности које се држе до доспећа	0032	12	158649	30982	
048 и део 049	9. Остали дугорочни финансијски пласмани	0033	12.	19104	19732	19788
05	V. ДУГОРОЧНА ПОТРАЖИВАЊА (0035 + 0036 + 0037 + 0038 + 0039 + 0040 + 0041)	0034		0	0	0
050 и део 059	1. Потраживања од матичног и зависних правних лица	0035		0		
051 и део 059	2. Потраживања од осталих повезаних лица	0036				
052 и део 059	3. Потраживања по основу продаје на робни кредит	0037				
053 и део 059	4. Потраживање за продају по уговорима о финансијском лизингу	0038				
054 и део 059	5. Потраживања по основу јемства	0039				
055 и део 059	6. Спорна и сумњива потраживања	0040				
056 и део 059	7. Остала дугорочна потраживања	0041				
288	В. ОДЛОЖЕНА ПОРЕСКА СРЕДСТВА	0042				
	Г. ОБРТНА ИМОВИНА (0044 + 0051 + 0059 + 0060 + 0061 + 0062 + 0068 + 0069 + 0070)	0043	15.	1314348	1403313	1295926
Класа 1	I. ЗАЛИХЕ (0045 + 0046 + 0047 + 0048 + 0049 + 0050)	0044	13.	4879	2540	6182
10	1. Материјал, резервни делови, алат и ситан инвентар	0045				11
11	2. Недовршена производња и недовршене услуге	0046				
12	3. Готови производи	0047				

Група рачуна, рачун	ПОЗИЦИЈА	АОП	Напомена број	Износ		
				Текућа година	Претходна година	
					Крајње стање 20__.	Почетно стање 01.01.20__.
1	2	3	4	5	6	7
13	4. Роба	0048				
14	5. Стална средства намењена продаји	0049				
15	6. Плаћени аванси за залихе и услуге	0050	14.	4879	2540	6171
20	II. ПОТРАЖИВАЊА ПО ОСНОВУ ПРОДАЈЕ (0052 + 0053 + 0054 + 0055 + 0056 + 0057 + 0058)	0051	16.	104841	29521	98792
200 и део 209	1. Купци у земљи - матична и зависна правна лица	0052				
201 и део 209	2. Купци у иностранству - матична и зависна правна лица	0053	16.7	1374	1239	1027
202 и део 209	3. Купци у земљи - остала повезана правна лица	0054				
203 и део 209	4. Купци у иностранству - остала повезана правна лица	0055				
204 и део 209	5. Купци у земљи	0056	16.1	94086	28282	69596
205 и део 209	6. Купци у иностранству	0057	16.8	9381		28169
206 и део 209	7. Остала потраживања по основу продаје	0058				
21	III. ПОТРАЖИВАЊА ИЗ СПЕЦИФИЧНИХ ПОСЛОВА	0059	17.	231	410	159
22	IV. ДРУГА ПОТРАЖИВАЊА	0060	17.1	14615	5917	1459
236	V. ФИНАНСИЈСКА СРЕДСТВА КОЈА СЕ ВРЕДНУЈУ ПО ФЕР ВРЕДНОСТИ КРОЗ БИЛАНС УСПЕХА	0061				
23 осим 236 и 237	VI. КРАТКОРОЧНИ ФИНАНСИЈСКИ ПЛАСМАНИ (0063 + 0064 + 0065 + 0066 + 0067)	0062	18.2	1035742	1204147	834357
230 и део 239	1. Краткорочни кредити и пласмани - матична и зависна правна лица	0063				
231 и део 239	2. Краткорочни кредити и пласмани - остала повезана правна лица	0064				
232 и део 239	3. Краткорочни кредити и зајмови у земљи	0065	18.1		6712	6812
233 и део 239	4. Краткорочни кредити и зајмови у иностранству	0066				
234, 235, 238 и део 239	5. Остали краткорочни финансијски пласмани	0067	18.2	1035742	1197435	827545
24	VII. ГОТОВИНСКИ ЕКВИВАЛЕНТИ И ГОТОВИНА	0068	19.3	147452	153504	350499
27	VIII. ПОРЕЗ НА ДОДАТУ ВРЕДНОСТ	0069	15.	39	19	4
28 осим 288	IX. АКТИВНА ВРЕМЕНСКА РАЗГРАНИЧЕЊА	0070	20.0	6549	7255	4474
	Д. УКУПНА АКТИВА = ПОСЛОВНА ИМОВИНА (0001 + 0002 + 0042 + 0043)	0071		2018419	1864823	1721798
88	Ђ. ВАНБИЛАНСНА АКТИВА	0072		155930	78617	64910

Група рачуна, рачун	ПОЗИЦИЈА	АОП	Напомена број	Износ		
				Текућа година	Претходна година	
					Крајње стање _____ 20__.	Почетно стање 01.01.20__.
1	2	3	4	5	6	7
	ПАСИВА					
	А. КАПИТАЛ (0402 + 0411 - 0412 + 0413 + 0414 + 0415 - 0416 + 0417 + 0420 - 0421) ≥ 0 = (0071 - 0424 - 0441 - 0442)	0401	21.5	1757565	1630433	1475592
30	I. ОСНОВНИ КАПИТАЛ (0403 + 0404 + 0405 + 0406 + 0407 + 0408 + 0409 + 0410)	0402	21.1	149687	87369	87369
300	1. Акцијски капитал	0403	21.1	148955	86637	86637
301	2. Удели друштава с ограниченом одговорношћу	0404				
302	3. Улози	0405				
303	4. Државни капитал	0406				
304	5. Друштвени капитал	0407				
305	6. Задружни удели	0408				
306	7. Емисиона премија	0409				
309	8. Остали основни капитал	0410	21.1	732	732	732
31	II. УПИСАНИ А НЕУПЛАЋЕНИ КАПИТАЛ	0411				0
047 и 237	III. ОТКУПЉЕНЕ СОПСТВЕНЕ АКЦИЈЕ	0412	21.5	8476	2048	1125
32	IV. РЕЗЕРВЕ	0413	21.2	960541	960541	896269
330	V. РЕВАЛОРИЗАЦИОНЕ РЕЗЕРВЕ ПО ОСНОВУ РЕВАЛОРИЗАЦИЈЕ НЕМАТЕРИЈАЛНЕ ИМОВИНЕ, НЕКРЕТНИНА, ПОСТРОЈЕЊА И ОПРЕМЕ	0414	21.3	393553	295978	295978
33 осим 330	VI. НЕРЕАЛИЗОВАНИ ДОБИЦИ ПО ОСНОВУ ХАРТИЈА ОД ВРЕДНОСТИ И ДРУГИХ КОМПОНЕНТИ ОСТАЛОГ СВЕОБУХВАТНОГ РЕЗУЛТАТА (потражна салда рачуна групе 33 осим 330)	0415	21.3	6115	5699	5274
33 осим 330	VII. НЕРЕАЛИЗОВАНИ ГУБИЦИ ПО ОСНОВУ ХАРТИЈА ОД ВРЕДНОСТИ И ДРУГИХ КОМПОНЕНТИ ОСТАЛОГ СВЕОБУХВАТНОГ РЕЗУЛТАТА (дуговна салда рачуна групе 33 осим 330)	0416				
34	VIII. НЕРАСПОРЕЂЕНИ ДОБИТАК (0418 + 0419)	0417	21.4	256145	282894	191827
340	1. Нераспоређени добитак ранијих година	0418	21.4	200252	125860	127554
341	2. Нераспоређени добитак текуће године	0419	21.4	55893	157034	64273
	IX. УЧЕШЋЕ БЕЗ ПРАВА КОНТРОЛЕ	0420				
35	X. ГУБИТАК (0422 + 0423)	0421		0	0	0
350	1. Губитак ранијих година	0422				
351	2. Губитак текуће године	0423				
	Б. ДУГОРОЧНА РЕЗЕРВИСАЊА И ОБАВЕЗЕ (0425 + 0432)	0424	22.0	5723	4396	5129

Група рачуна, рачун	ПОЗИЦИЈА	АОП	Напомена број	Износ		
				Текућа година	Претходна година	
					Крајње стање _____ 20__.	Почетно стање 01.01.20__.
1	2	3	4	5	6	7
40	I. ДУГОРОЧНА РЕЗЕРВИСАЊА (0426 + 0427 + 0428 + 0429 + 0430 + 0431)	0425	22.1	5723	4396	5129
400	1. Резервисања за трошкове у гарантном року	0426				
401	2. Резервисања за трошкове обнављања природних богатстава	0427				
403	3. Резервисања за трошкове реструктурирања	0428				
404	4. Резервисања за накнаде и друге бенефиције запослених	0429	22.1	5723	4396	5129
405	5. Резервисања за трошкове судских спорова	0430				
402 и 409	6. Остала дугорочна резервисања	0431				
41	II. ДУГОРОЧНЕ ОБАВЕЗЕ (0433 + 0434 + 0435 + 0436 + 0437 + 0438 + 0439 + 0440)	0432		0	0	0
410	1. Обавезе које се могу конвертовати у капитал	0433				
411	2. Обавезе према матичним и зависним правним лицима	0434				
412	3. Обавезе према осталим повезаним правним лицима	0435				
413	4. Обавезе по емитованим хартијама од вредности у периоду дужем од годину дана	0436				
414	5. Дугорочни кредити и зајмови у земљи	0437				
415	6. Дугорочни кредити и зајмови у иностранству	0438				
416	7. Обавезе по основу финансијског лизинга	0439				
419	8. Остале дугорочне обавезе	0440				
498	В. ОДЛОЖЕНЕ ПОРЕСКЕ ОБАВЕЗЕ	0441	22.3	59558	42853	42893
42 до 49 (осим 498)	Г. КРАТКОРОЧНЕ ОБАВЕЗЕ (0443 + 0450 + 0451 + 0459 + 0460 + 0461 + 0462)	0442		195573	187141	198184
42	I. КРАТКОРОЧНЕ ФИНАНСИЈСКЕ ОБАВЕЗЕ (0444 + 0445 + 0446 + 0447 + 0448 + 0449)	0443		0	0	46154
420	1. Краткорочни кредити од матичних и зависних правних лица	0444				
421	2. Краткорочни кредити од осталих повезаних правних лица	0445				
422	3. Краткорочни кредити и зајмови у земљи	0446				46154
423	4. Краткорочни кредити и зајмови у иностранству	0447				

Група рачуна, рачун	ПОЗИЦИЈА	АОП	Напомена број	Износ		
				Текућа година	Претходна година	
					Крајње стање _____ 20__.	Почетно стање 01.01.20__.
1	2	3	4	5	6	7
427	5. Обавезе по основу сталних средстава и средстава обустављеног пословања намењених продаји	0448				
424, 425, 426 и 429	6. Остале краткорочне финансијске обавезе	0449				
430	II. ПРИМЉЕНИ АВАНСИ, ДЕПОЗИТИ И КАУЦИЈЕ	0450	22.3	49194	21859	20663
43 осим 430	III. ОБАВЕЗЕ ИЗ ПОСЛОВАЊА (0452 + 0453 + 0454 + 0455 + 0456 + 0457 + 0458)	0451	22.3	13241	24547	13636
431	1. Добављачи - матична и зависна правна лица у земљи	0452				
432	2. Добављачи - матична и зависна правна лица у иностранству	0453				
433	3. Добављачи - остала повезана правна лица у земљи	0454				
434	4. Добављачи - остала повезана правна лица у иностранству	0455				
435	5. Добављачи у земљи	0456	22.3	13241	24547	13636
436	6. Добављачи у иностранству	0457				
439	7. Остале обавезе из пословања	0458				
44, 45 и 46	IV. ОСТАЛЕ КРАТКОРОЧНЕ ОБАВЕЗЕ	0459	22.3	116689	107569	98483
47	V. ОБАВЕЗЕ ПО ОСНОВУ ПОРЕЗА НА ДОДАТУ ВРЕДНОСТ	0460	25.3	9274	3971	6169
48	VI. ОБАВЕЗЕ ЗА ОСТАЛЕ ПОРЕЗЕ, ДОПРИНОСЕ И ДРУГЕ ДАЖБИНЕ	0461	25.0	7175	29195	13079
49 осим 498	VII. ПАСИВНА ВРЕМЕНСКА РАЗГРАНИЧЕЊА	0462				
	Д. ГУБИТАК ИЗНАД ВИСИНЕ КАПИТАЛА (0412 + 0416 + 0421 - 0420 - 0417 - 0415 - 0414 - 0413 - 0411 - 0402) ≥ 0 = (0441 + 0424 + 0442 - 0071) ≥ 0	0463				
	Ђ. УКУПНА ПАСИВА (0424 + 0442 + 0441 + 0401 - 0463) ≥ 0	0464		2018419	1864823	1721798
89	Е. ВАНБИЛАНСНА ПАСИВА	0465	27.0	155930	78617	64910

у _____

дана _____ 20__ године



Законски заступник

[Handwritten signature]

Попуњава правно лице - предузетник

Матични број 07022387

Шифра делатности 7112

ПИБ 101512751

Назив Машинопроект KOPRING акционарско друштво за консалтинг, пројектовање и инжинјеринг, Београд

Седиште Београд (Стари Град), Добрињска 8а

БИЛАНС УСПЕХА

за период од 01.01.2017. до 31.12.2017. године

- у хиљадама динара -

Група рачуна, рачун	ПОЗИЦИЈА	АОП	Напомена број	Износ	
				Текућа година	Претходна година
1	2	3	4	5	6
	ПРИХОДИ ИЗ РЕДОВНОГ ПОСЛОВАЊА				
60 до 65, осим 62 и 63	А. ПОСЛОВНИ ПРИХОДИ (1002 + 1009 + 1016 + 1017)	1001	4	764503	766329
60	I. ПРИХОДИ ОД ПРОДАЈЕ РОБЕ (1003 + 1004 + 1005 + 1006 + 1007 + 1008)	1002		0	0
600	1. Приходи од продаје робе матичним и зависним правним лицима на домаћем тржишту	1003			
601	2. Приходи од продаје робе матичним и зависним правним лицима на иностраном тржишту	1004			
602	3. Приходи од продаје робе осталим повезаним правним лицима на домаћем тржишту	1005			
603	4. Приходи од продаје робе осталим повезаним правним лицима на иностраном тржишту	1006			
604	5. Приходи од продаје робе на домаћем тржишту	1007			
605	6. Приходи од продаје робе на иностраном тржишту	1008			
61	II. ПРИХОДИ ОД ПРОДАЈЕ ПРОИЗВОДА И УСЛУГА (1010 + 1011 + 1012 + 1013 + 1014 + 1015)	1009	4	764503	766329
610	1. Приходи од продаје производа и услуга матичним и зависним правним лицима на домаћем тржишту	1010			
611	2. Приходи од продаје производа и услуга матичним и зависним правним лицима на иностраном тржишту	1011			
612	3. Приходи од продаје производа и услуга осталим повезаним правним лицима на домаћем тржишту	1012	4.1	6249	12257
613	4. Приходи од продаје производа и услуга осталим повезаним правним лицима на иностраном тржишту	1013			
614	5. Приходи од продаје производа и услуга на домаћем тржишту	1014	4.1	686657	702498
615	6. Приходи од продаје готових производа и услуга на иностраном тржишту	1015	4.1	71597	51574
64	III. ПРИХОДИ ОД ПРЕМИЈА, СУБВЕНЦИЈА, ДОТАЦИЈА, ДОНАЦИЈА И СЛ.	1016			
65	IV. ДРУГИ ПОСЛОВНИ ПРИХОДИ	1017			

Група рачуна, рачун	ПОЗИЦИЈА	АОП	Напомена број	Износ	
				Текућа година	Претходна година
1	2	3	4	5	6
	РАСХОДИ ИЗ РЕДОВНОГ ПОСЛОВАЊА				
50 до 55, 62 и 63	Б. ПОСЛОВНИ РАСХОДИ (1019 - 1020 - 1021 + 1022 + 1023 + 1024 + 1025 + 1026 + 1027 + 1028 + 1029) ≥ 0	1018	5.1.1	663639	621189
50	I. НАБАВНА ВРЕДНОСТ ПРОДАТЕ РОБЕ	1019			
62	II. ПРИХОДИ ОД АКТИВИРАЊА УЧИНАКА И РОБЕ	1020			
630	III. ПОВЕЋАЊЕ ВРЕДНОСТИ ЗАЛИХА НЕДОВРШЕНИХ И ГОТОВИХ ПРОИЗВОДА И НЕДОВРШЕНИХ УСЛУГА	1021			
631	IV. СМАЊЕЊЕ ВРЕДНОСТИ ЗАЛИХА НЕДОВРШЕНИХ И ГОТОВИХ ПРОИЗВОДА И НЕДОВРШЕНИХ УСЛУГА	1022			
51 осим 513	V. ТРОШКОВИ МАТЕРИЈАЛА	1023	5.1.1	8116	20990
513	VI. ТРОШКОВИ ГОРИВА И ЕНЕРГИЈЕ	1024	5.1.1	10850	10194
52	VII. ТРОШКОВИ ЗАРАДА, НАКНАДА ЗАРАДА И ОСТАЛИ ЛИЧНИ РАСХОДИ	1025	5.1.1	465402	415171
53	VIII. ТРОШКОВИ ПРОИЗВОДНИХ УСЛУГА	1026	5.1.1	134704	137810
540	IX. ТРОШКОВИ АМОРТИЗАЦИЈЕ	1027	5.1.1	16277	14273
541 до 549	X. ТРОШКОВИ ДУГОРОЧНИХ РЕЗЕРВИСАЊА	1028	5.1.1	2172	196
55	XI. НЕМАТЕРИЈАЛНИ ТРОШКОВИ	1029	5.1.1	26118	22555
	В. ПОСЛОВНИ ДОБИТАК (1001 - 1018) ≥ 0	1030		100864	145140
	Г. ПОСЛОВНИ ГУБИТАК (1018 - 1001) ≥ 0	1031			
66	Д. ФИНАНСИЈСКИ ПРИХОДИ (1033 + 1038 + 1039)	1032	4.1.2	27856	48868
66, осим 662, 663 и 664	I. ФИНАНСИЈСКИ ПРИХОДИ ОД ПОВЕЗАНИХ ЛИЦА И ОСТАЛИ ФИНАНСИЈСКИ ПРИХОДИ (1034 + 1035 + 1036 + 1037)	1033		0	0
660	1. Финансијски приходи од матичних и зависних правних лица	1034			
661	2. Финансијски приходи од осталих повезаних правних лица	1035			
665	3. Приходи од учешћа у добитку придружених правних лица и заједничких подухвата	1036			
669	4. Остали финансијски приходи	1037			
662	II. ПРИХОДИ ОД КАМАТА (ОД ТРЕЋИХ ЛИЦА)	1038	4.1.2	22815	14551
663 и 664	III. ПОЗИТИВНЕ КУРСНЕ РАЗЛИКЕ И ПОЗИТИВНИ ЕФЕКТИ ВАЛУТНЕ КЛАУЗУЛЕ (ПРЕМА ТРЕЋИМ ЛИЦИМА)	1039	4.1.2	5041	34317
56	Ђ. ФИНАНСИЈСКИ РАСХОДИ (1041 + 1046 + 1047)	1040	5.1.2	60588	14257
56, осим 562, 563 и 564	I. ФИНАНСИЈСКИ РАСХОДИ ИЗ ОДНОСА СА ПОВЕЗАНИМ ПРАВНИМ ЛИЦИМА И ОСТАЛИ ФИНАНСИЈСКИ РАСХОДИ (1042 + 1043 + 1044 + 1045)	1041		0	0
560	1. Финансијски расходи из односа са матичним и зависним правним лицима	1042			

Група рачуна, рачун	ПОЗИЦИЈА	АОП	Напомена број	Износ	
				Текућа година	Претходна година
1	2	3	4	5	6
561	2. Финансијски расходи из односа са осталим повезаним правним лицима	1043			
565	3. Расходи од учешћа у губитку придружених правних лица и заједничких подухвата	1044			
566 и 569	4. Остали финансијски расходи	1045			
562	II. РАСХОДИ КАМАТА (ПРЕМА ТРЕЋИМ ЛИЦИМА)	1046	5.1.2	3	628
563 и 564	III. НЕГАТИВНЕ КУРСНЕ РАЗЛИКЕ И НЕГАТИВНИ ЕФЕКТИ ВАЛУТНЕ КЛАУЗУЛЕ (ПРЕМА ТРЕЋИМ ЛИЦИМА)	1047	5.1.2	60585	13629
	Е. ДОБИТАК ИЗ ФИНАНСИРАЊА (1032 - 1040)	1048	6.0		34611
	Ж. ГУБИТАК ИЗ ФИНАНСИРАЊА (1040 - 1032)	1049	6.0	32732	
683 и 685	З. ПРИХОДИ ОД УСКЛАЂИВАЊА ВРЕДНОСТИ ОСТАЛЕ ИМОВИНЕ КОЈА СЕ ИСКАЗУЈЕ ПО ФЕР ВРЕДНОСТИ КРОЗ БИЛАНС УСПЕХА	1050			
583 и 585	И. РАСХОДИ ОД УСКЛАЂИВАЊА ВРЕДНОСТИ ОСТАЛЕ ИМОВИНЕ КОЈА СЕ ИСКАЗУЈЕ ПО ФЕР ВРЕДНОСТИ КРОЗ БИЛАНС УСПЕХА	1051	5.1.3	222	885
67 и 68, осим 683 и 685	Ј. ОСТАЛИ ПРИХОДИ	1052	4.1.3	1976	9378
57 и 58, осим 583 и 585	К. ОСТАЛИ РАСХОДИ	1053	5.1.3	3859	3223
	Л. ДОБИТАК ИЗ РЕДОВНОГ ПОСЛОВАЊА ПРЕ ОПОРЕЗИВАЊА (1030 - 1031 + 1048 - 1049 + 1050 - 1051 + 1052 - 1053)	1054	6.0	66027	185021
	Љ. ГУБИТАК ИЗ РЕДОВНОГ ПОСЛОВАЊА ПРЕ ОПОРЕЗИВАЊА (1031 - 1030 + 1049 - 1048 + 1051 - 1050 + 1053 - 1052)	1055			
69-59	М. НЕТО ДОБИТАК ПОСЛОВАЊА КОЈЕ СЕ ОБУСТАВЉА, ЕФЕКТИ ПРОМЕНЕ РАЧУНОВОДСТВЕНЕ ПОЛИТИКЕ И ИСПРАВКА ГРЕШАКА ИЗ РАНИЈИХ ПЕРИОДА	1056			
59-69	Н. НЕТО ГУБИТАК ПОСЛОВАЊА КОЈЕ СЕ ОБУСТАВЉА, РАСХОДИ ПРОМЕНЕ РАЧУНОВОДСТВЕНЕ ПОЛИТИКЕ И ИСПРАВКА ГРЕШАКА ИЗ РАНИЈИХ ПЕРИОДА	1057			
	Њ. ДОБИТАК ПРЕ ОПОРЕЗИВАЊА (1054 - 1055 + 1056 - 1057)	1058	6.0	66027	185021
	О. ГУБИТАК ПРЕ ОПОРЕЗИВАЊА (1055 - 1054 + 1057 - 1056)	1059			
	П. ПОРЕЗ НА ДОБИТАК				
721	I. ПОРЕСКИ РАСХОД ПЕРИОДА	1060	6.0	10648	28025
део 722	II. ОДЛОЖЕНИ ПОРЕСКИ РАСХОДИ ПЕРИОДА	1061			
део 722	III. ОДЛОЖЕНИ ПОРЕСКИ ПРИХОДИ ПЕРИОДА	1062	6.2	514	38
723	Р. ИСПЛАЋЕНА ЛИЧНА ПРИМАЊА ПОСЛОДАВЦА	1063			

Група рачуна, рачун	ПОЗИЦИЈА	АОП	Напомена број	Износ	
				Текућа година	Претходна година
1	2	3	4	5	6
	С. НЕТО ДОБИТАК (1058 - 1059 - 1060 - 1061 + 1062 - 1063)	1064	6.0	55893	157034
	Т. НЕТО ГУБИТАК (1059 - 1058 + 1060 + 1061 - 1062 + 1063)	1065			
	I. НЕТО ДОБИТАК КОЈИ ПРИПАДА МАЊИНСКИМ УЛАГАЧИМА	1066			
	II. НЕТО ДОБИТАК КОЈИ ПРИПАДА ВЕЋИНСКОМ ВЛАСНИКУ	1067			
	III. НЕТО ГУБИТАК КОЈИ ПРИПАДА МАЊИНСКИМ УЛАГАЧИМА	1068			
	IV. НЕТО ГУБИТАК КОЈИ ПРИПАДА ВЕЋИНСКОМ ВЛАСНИКУ	1069			
	V. ЗАРАДА ПО АКЦИЈИ				
	1. Основна зарада по акцији	1070			
	2. Умањена (разводњена) зарада по акцији	1071			
у _____				Законски заступник	
дана _____ 20____ године					



Образац прописан Правилником о садржини и форми образаца финансијских извештаја за привредна друштва, задруге и предузетнике ("Службени гласник РС", бр. 95/2014 и 144/2014)

Попуњава правно лице - предузетник

Матични број 07022387

Шифра делатности 7112

ПИБ 101512751

Назив Машинопроект KOPRING акционарско друштво за konsalting, projektovanje i inženjering, Beograd


Седиште Београд (Стари Град), Добрињска 8а

ИЗВЕШТАЈ О ОСТАЛОМ РЕЗУЛТАТУ

за период од 01.01.2017. до 31.12.2017. године

- у хиљадама динара -

Група рачуна, рачун	ПОЗИЦИЈА	АОП	Напомена број	Износ	
				Текућа година	Претходна година
1	2	3	4	5	6
	А. НЕТО РЕЗУЛТАТ ИЗ ПОСЛОВАЊА				
	I. НЕТО ДОБИТАК (АОП 1064)	2001	6.0	55893	157034
	II. НЕТО ГУБИТАК (АОП 1065)	2002			
	Б. ОСТАЛИ СВЕОБУХВАТНИ ДОБИТАК ИЛИ ГУБИТАК				
	а) Ставке које неће бити рекласификоване у Билансу успеха у будућим периодима				
330	1. Промене ревалоризације нематеријалне имовине, некретнина, постројења и опреме				
	а) повећање ревалоризационих резерви	2003	11.	114794	
	б) смањење ревалоризационих резерви	2004			
331	2. Актуарски добици или губици по основу планова дефинисаних примања				
	а) добици	2005	21.3	665	723
	б) губици	2006	21.3	249	298
332	3. Добици или губици по основу улагања у власничке инструменте капитала				
	а) добици	2007			
	б) губици	2008			
333	4. Добици или губици по основу удела у осталом свеобухватном добитку или губитку придружених друштава				
	а) добици	2009			
	б) губици	2010			
	б) Ставке које накнадно могу бити рекласификоване у Билансу успеха у будућим периодима				
334	1. Добици или губици по основу прерачуна финансијских извештаја иностраног пословања				
	а) добици	2011			
	б) губици	2012			

Група рачуна, рачун	ПОЗИЦИЈА	АОП	Напомена број	Износ	
				Текућа година	Претходна година
1	2	3	4	5	6
335	2. Добици или губици од инструмената заштите нето улагања у инострано пословање				
	а) добиси	2013			
	б) губици	2014			
336	3. Добици или губици по основу инструмената заштите ризика (хеџинга) новчаног тока				
	а) добиси	2015			
	б) губици	2016			
337	4. Добици или губици по основу хартија од вредности расположивих за продају				
	а) добиси	2017			
	б) губици	2018			
	I. ОСТАЛИ БРУТО СВЕОБУХВАТНИ ДОБИТАК (2003 + 2005 + 2007 + 2009 + 2011 + 2013 + 2015 + 2017) - (2004 + 2006 + 2008 + 2010 + 2012 + 2014 + 2016 + 2018) ≥ 0	2019		115210	425
	II. ОСТАЛИ БРУТО СВЕОБУХВАТНИ ГУБИТАК (2004 + 2006 + 2008 + 2010 + 2012 + 2014 + 2016 + 2018) - (2003 + 2005 + 2007 + 2009 + 2011 + 2013 + 2015 + 2017) ≥ 0	2020			
	III. ПОРЕЗ НА ОСТАЛИ СВЕОБУХВАТНИ ДОБИТАК ИЛИ ГУБИТАК ПЕРИОДА	2021		17281	
	IV. НЕТО ОСТАЛИ СВЕОБУХВАТНИ ДОБИТАК (2019 - 2020 - 2021) ≥ 0	2022		97929	425
	V. НЕТО ОСТАЛИ СВЕОБУХВАТНИ ГУБИТАК (2020 - 2019 + 2021) ≥ 0	2023			
	В. УКУПАН НЕТО СВЕОБУХВАТНИ РЕЗУЛТАТ ПЕРИОДА				
	I. УКУПАН НЕТО СВЕОБУХВАТНИ ДОБИТАК (2001 - 2002 + 2022 - 2023) ≥ 0	2024		153822	157459
	II. УКУПАН НЕТО СВЕОБУХВАТНИ ГУБИТАК (2002 - 2001 + 2023 - 2022) ≥ 0	2025			
	Г. УКУПАН НЕТО СВЕОБУХВАТНИ ДОБИТАК ИЛИ ГУБИТАК (2027 + 2028) = АОП 2024 ≥ 0 или АОП 2025 > 0	2026		0	0
	1. Приписан већинским власницима капитала	2027			
	2. Приписан власницима који немају контролу	2028			
у _____				Законски заступник	
дана _____ 20 _____ године					

Образац прописан Правилником о садржини и форми образаца финансијских извештаја за привредна друштва, задруге и предузетнике ("Службени гласник РС", бр. 95/2014 и 144/2014)



Попуњава правно лице - предузетник

Матични број 07022387

Шифра делатности 7112

ПИБ 101512751

Назив Машинопроект KOPRING акционарско друштво за консалтинг, пројектовање и инжењеринг, Београд

Седиште Београд (Стари Град), Добрањска 8а

ИЗВЕШТАЈ О ТОКОВИМА ГОТОВИНЕ

за период од 01.01.2017. до 31.12.2017. године

- у хиљадама динара -

Позиција	АОП	Износ	
		Текућа година	Претходна година
1	2	3	4
A. ТОКОВИ ГОТОВИНЕ ИЗ ПОСЛОВНИХ АКТИВНОСТИ			
I. Приливи готовине из пословних активности (1 до 3)	3001	862769	935410
1. Продаја и примљени аванси	3002	842226	930201
2. Примљене камате из пословних активности	3003	9533	1770
3. Остали приливи из редовног пословања	3004	11010	3439
II. Одливи готовине из пословних активности (1 до 5)	3005	810829	742775
1. Исплате добављачима и дати аванси	3006	238593	267340
2. Зараде, накнаде зарада и остали лични расходи	3007	431246	374358
3. Плаћене камате	3008	3	628
4. Порез на добитак	3009	34461	11512
5. Одливи по основу осталих јавних прихода	3010	106526	88937
III. Нето прилив готовине из пословних активности (I-II)	3011	51940	192635
IV. Нето одлив готовине из пословних активности (II-I)	3012		
Б. ТОКОВИ ГОТОВИНЕ ИЗ АКТИВНОСТИ ИНВЕСТИРАЊА			
I. Приливи готовине из активности инвестирања (1 до 5)	3013	167810	12784
1. Продаја акција и удела (нето приливи)	3014		
2. Продаја нематеријалне имовине, некретнина, постројења, опреме и биолошких средстава	3015	109	3
3. Остали финансијски пласмани (нето приливи)	3016	161693	
4. Примљене камате из активности инвестирања	3017	6008	12781
5. Примљене дивиденде	3018		
II. Одливи готовине из активности инвестирања (1 до 3)	3019	144893	419984
1. Куповина акција и удела (нето одливи)	3020	0	
2. Куповина нематеријалне имовине, некретнина, постројења, опреме и биолошких средстава	3021	17226	19111
3. Остали финансијски пласмани (нето одливи)	3022	127667	400873
III. Нето прилив готовине из активности инвестирања (I-II)	3023	22917	0
IV. Нето одлив готовине из активности инвестирања (II-I)	3024		407200

Позиција	АОП	Износ	
		Текућа година	Претходна година
1	2	3	4
В. ТОКОВИ ГОТОВИНЕ ИЗ АКТИВНОСТИ ФИНАНСИРАЊА	3025	1041	46256
I. Приливи готовине из активности финансирања (1 до 5)			
1. Увећање основног капитала	3026		
2. Дугорочни кредити (нето приливи)	3027	432	
3. Краткорочни кредити (нето приливи)	3028		46256
4. Остале дугорочне обавезе	3029		
5. Остале краткорочне обавезе	3030	609	
II. Одливи готовине из активности финансирања (1 до 6)	3031	26871	49070
1. Откуп сопствених акција и удела	3032	16176	2916
2. Дугорочни кредити (одливи)	3033		
3. Краткорочни кредити (одливи)	3034		46154
4. Остале обавезе (одливи)	3035		
5. Финансијски лизинг	3036		
6. Исплаћене дивиденде	3037	10695	
III. Нето прилив готовине из активности финансирања (I-II)	3038		
IV. Нето одлив готовине из активности финансирања (II-I)	3039	25830	2814
Г. СВЕГА ПРИЛИВ ГОТОВИНЕ (3001 + 3013 + 3025)	3040	1031620	994450
Д. СВЕГА ОДЛИВ ГОТОВИНЕ (3005 + 3019 + 3031)	3041	982593	1211829
Ђ. НЕТО ПРИЛИВ ГОТОВИНЕ (3040 - 3041)	3042	49027	
Е. НЕТО ОДЛИВ ГОТОВИНЕ (3041 - 3040)	3043		217379
Ж. ГОТОВИНА НА ПОЧЕТКУ ОБРАЧУНСКОГ ПЕРИОДА	3044	153504	350499
З. ПОЗИТИВНЕ КУРСНЕ РАЗЛИКЕ ПО ОСНОВУ ПРЕРАЧУНА ГОТОВИНЕ	3045	4814	34003
И. НЕГАТИВНЕ КУРСНЕ РАЗЛИКЕ ПО ОСНОВУ ПРЕРАЧУНА ГОТОВИНЕ	3046	59893	13619
Ј. ГОТОВИНА НА КРАЈУ ОБРАЧУНСКОГ ПЕРИОДА (3042 - 3043 + 3044 + 3045 - 3046)	3047	147452	153504
у _____			
дана _____ 20____ године			

Законски заступник




Образац прописан Правилником о садржини и форми образаца финансијских извештаја за приходе и трошкове, задруге и предузетнике ("Службени гласник РС", бр. 95/2014 и 144/2014)

Попуњава правно лице - предузетник

Матични број **07022387**

Шифра делатности **7112**

ПИБ **101512751**

Назив **Mašinoпроект KOPRING akcionarsko društvo za konsalting, projektovanje i inženjering, Beograd**

Седиште **Београд (Стари Град), Добрањска 8а**

ИЗВЕШТАЈ О ПРОМЕНАМА НА КАПИТАЛУ

за период од 01.01.2017. до 31.12.2017. године

- у хиљадама динара -

Редни број	ОПИС	Компоненте капитала				
		30		31		32
		АОП	Основни капитал	АОП	Уписани а неуплаћени капитал	Резерве
1	2	3	4	5		
1	Почетно стање претходне године на дан 01.01.____					
	а) дуговни салдо рачуна	4001		4019		4037
	б) потражни салдо рачуна	4002	87369	4020		4038 896269
2	Исправка материјално значајних грешака и промена рачуноводствених политика					
	а) исправке на дуговној страни рачуна	4003		4021		4039
	б) Исправке на потражној страни рачуна	4004		4022		4040
3	Кориговано почетно стање претходне године на дан 01.01. ____					
	а) кориговани дуговни салдо рачуна (1а + 2а - 2б) ≥ 0	4005		4023		4041
	б) кориговани потражни салдо рачуна (1б - 2а + 2б) ≥ 0	4006	87369	4024		4042 896269
4	Промене у претходној ____ години					
	а) промет на дуговној страни рачуна	4007		4025		4043
	б) промет на потражној страни рачуна	4008		4026		4044 64272
5	Стање на крају претходне године 31.12.____					
	а) дуговни салдо рачуна (3а + 4а - 4б) ≥ 0	4009		4027		4045
	б) потражни салдо рачуна (3б - 4а + 4б) ≥ 0	4010	87369	4028		4046 960541
6	Исправка материјално значајних грешака и промена рачуноводствених политика					
	а) исправке на дуговној страни рачуна	4011		4029		4047
	б) исправке на потражној страни рачуна	4012		4030		4048
7	Кориговано почетно стање текуће година на дан 01.01. ____					
	а) кориговани дуговни салдо рачуна (5а + 6а - 6б) ≥ 0	4013		4031		4049
	б) кориговани потражни салдо рачуна (5б - 6а + 6б) ≥ 0	4014	87369	4032		4050 960541

Редни број	ОПИС	Компоненте капитала					
		АОП	30	АОП	31	АОП	32
			Основни капитал		Уписани а неуплаћени капитал		Резерве
1	2		3		4		5
	Промене у текућој _____ години						
8	а) промет на дуговној страни рачуна	4015		4033		4051	
	б) промет на потражној страни рачуна	4016	62318	4034		4052	
	Стање на крају текуће године 31.12. _____						
9	а) дуговни салдо рачуна (7а + 8а - 8б) ≥ 0	4017		4035		4053	
	б) потражни салдо рачуна (7б - 8а + 8б) ≥ 0	4018	149687	4036		4054	960541

Редни Број	ОПИС	Компоненте капитала					
		АОП	35	АОП	047 и 237	АОП	34
			Губитак		Откупљене сопствене акције		Нераспоређени добитак
1	2		6		7		8
1	Почетно стање претходне године на дан 01.01.____						
	а) дуговни салдо рачуна	4055		4073	1125	4091	
	б) потражни салдо рачуна	4056		4074		4092	191827
2	Исправка материјално значајних грешака и промена рачуноводствених политика						
	а) исправке на дуговној страни рачуна	4057		4075		4093	
	б) исправке на потражној страни рачуна	4058		4076		4094	
3	Кориговано почетно стање претходне године на дан 01.01. ____						
	а) кориговани дуговни салдо рачуна (1а + 2а - 2б) ≥ 0	4059		4077	1125	4095	
	б) кориговани потражни салдо рачуна (1б - 2а + 2б) ≥ 0	4060		4078		4096	191827
4	Промене у претходној ____ години						
	а) промет на дуговној страни рачуна	4061		4079	923	4097	66265
	б) промет на потражној страни рачуна	4062		4080		4098	157332
5	Стање на крају претходне године 31.12.____						
	а) дуговни салдо рачуна (3а + 4а - 4б) ≥ 0	4063		4081	2048	4099	
	б) потражни салдо рачуна (3б - 4а + 4б) ≥ 0	4064		4082		4100	282894
6	Исправка материјално значајних грешака и промена рачуноводствених политика						
	а) исправке на дуговној страни рачуна	4065		4083		4101	
	б) исправке на потражној страни рачуна	4066		4084		4102	
7	Кориговано почетно стање текуће године на дан 01.01. ____						
	а) кориговани дуговни салдо рачуна (5а + 6а - 6б) ≥ 0	4067		4085	2048	4103	
	б) кориговани потражни салдо рачуна (5б - 6а + 6б) ≥ 0	4068		4086		4104	282894

Редни Број	ОПИС	Компоненте капитала					
		АОП	35	АОП	047 и 237	АОП	34
			Губитак		Откупљене сопствене акције		Нераспоређени добитак
1	2		6		7		8
	Промене у текућој _____ години						
8	а) промет на дуговој страни рачуна	4069		4087	6428	4105	82891
	б) промет на потражној страни рачуна	4070		4088		4106	56142
	Стање на крају текуће године 31.12. _____						
9	а) дуговни салдо рачуна (7а + 8а - 86) ≥ 0	4071		4089	8476	4107	
	б) потражни салдо рачуна (7б - 8а + 86) ≥ 0	4072		4090		4108	256145


Редни број	ОПИС	Компоненте осталог резултата					
		АОП	330	АОП	331	АОП	332
			Ревалоризационе резерве		Актуарски добици или губици		Добици или губици по основу улагања у власничке инструменте капитала
1	2		9		10		11
1	Почетно стање претходне године на дан 01.01. ____						
	а) дуговни салдо рачуна	4109		4127		4145	
	б) потражни салдо рачуна	4110	295978	4128	5274	4146	
2	Исправка материјално значајних грешака и промена рачуноводствених политика						
	а) исправке на дуговној страни рачуна	4111		4129		4147	
	б) исправке на потражној страни рачуна	4112		4130		4148	
3	Кориговано почетно стање претходне године на дан 01.01. ____						
	а) кориговани дуговни салдо рачуна (1а + 2а - 2б) ≥ 0	4113		4131		4149	
	б) кориговани потражни салдо рачуна (1б - 2а + 2б) ≥ 0	4114	295978	4132	5274	4150	
4	Промене у претходној ____ години						
	а) промет на дуговној страни рачуна	4115		4133	298	4151	
	б) промет на потражној страни рачуна	4116		4134	723	4152	
5	Стање на крају претходне године 31.12. ____						
	а) дуговни салдо рачуна (3а + 4а - 4б) ≥ 0	4117		4135		4153	
	б) потражни салдо рачуна (3б - 4а + 4б) ≥ 0	4118	295978	4136	5699	4154	
6	Исправка материјално значајних грешака и промена рачуноводствених политика						
	а) исправке на дуговној страни рачуна	4119		4137		4155	
	б) исправке на потражној страни рачуна	4120		4138		4156	
7	Кориговано почетно стање текуће године на дан 01.01. ____						
	а) кориговани дуговни салдо рачуна (5а + 6а - 6б) ≥ 0	4121		4139		4157	
	б) кориговани потражни салдо рачуна (5б - 6а + 6б) ≥ 0	4122	295978	4140	5699	4158	

Редни број	ОПИС	Компоненте осталог резултата					
		АОП	330	АОП	331	АОП	332
			Ревалоризационе резерве		Актуарски добици или губици		Добици или губици по основу улагања у власничке инструменте капитала
1	2		9		10		11
	Промене у текућој _____ години						
8	а) промет на дуговној страни рачуна	4123	17219	4141	249	4159	
	б) промет на потражној страни рачуна	4124	114794	4142	665	4160	
	Стање на крају текуће године 31.12. _____						
9	а) дуговни салдо рачуна (7а + 8а - 8б) ≥ 0	4125		4143		4161	
	б) потражни салдо рачуна (7б - 8а + 8б) ≥ 0	4126	393553	4144	6115	4162	

Редни број	ОПИС	Компоненте осталог резултата						
		333		334 и 335		336		
		АОП	Добици или губици по основу удела у осталом добитку или губитку придружених друштва	АОП	Добици или губици по основу иностраног пословања и прерачуна финансијских извештаја	АОП	Добици или губици по основу хеџинга новчаног тока	
1	2		12		13		14	
1	Почетно стање претходне године на дан 01.01. _____							
	а) дуговни салдо рачуна	4163		4181		4199		
	б) потражни салдо рачуна	4164		4182		4200		
2	Исправка материјално значајних грешака и промена рачуноводствених политика							
	а) исправке на дуговој страни рачуна	4165		4183		4201		
	б) исправке на потражној страни рачуна	4166		4184		4202		
3	Кориговано почетно стање претходне године на дан 01.01. _____							
	а) кориговани дуговни салдо рачуна $(1a + 2a - 2b) \geq 0$	4167		4185		4203		
	б) кориговани потражни салдо рачуна $(1b - 2a + 2b) \geq 0$	4168		4186		4204		
4	Промене у претходној _____ години							
	а) промет на дуговој страни рачуна	4169		4187		4205		
	б) промет на потражној страни рачуна	4170		4188		4206		
5	Стање на крају претходне године 31.12. _____							
	а) дуговни салдо рачуна $(3a + 4a - 4b) \geq 0$	4171		4189		4207		
	б) потражни салдо рачуна $(3b - 4a + 4b) \geq 0$	4172		4190		4208		
6	Исправка материјално значајних грешака и промена рачуноводствених политика							
	а) исправке на дуговој страни рачуна	4173		4191		4209		
	б) исправке на потражној страни рачуна	4174		4192		4210		
7	Кориговано почетно стање текуће године на дан 01.01. _____							
	а) кориговани дуговни салдо рачуна $(5a + 6a - 6b) \geq 0$	4175		4193		4211		
	б) кориговани потражни салдо рачуна $(5b - 6a + 6b) \geq 0$	4176		4194		4212		

Редни број	ОПИС	Компоненте осталог резултата						
		333		334 и 335		336		
		АОП	Добици или губици по основу удела у осталом добитку или губитку придружених друштава	АОП	Добици или губици по основу иностраног пословања и прерачуна финансијских извештаја	АОП	Добици или губици по основу хеџинга новчаног тока	
1	2		12		13		14	
	Промене у текућој _____ години							
8	а) промет на дуговој страни рачуна	4177		4195		4213		
	б) промет на потражној страни рачуна	4178		4196		4214		
	Стање на крају текуће године 31.12. _____							
9	а) дуговни салдо рачуна (7а + 8а - 86) ≥ 0	4179		4197		4215		
	б) потражни салдо рачуна (7б - 8а + 86) ≥ 0	4180		4198		4216		

Ре дни број	ОПИС	Компоненте осталог резултата		Укупан капитал [Σ(ред 16 кол 3 до кол 15) - Σ(ред 1а кол 3 до кол 15)] ≥ 0	Губитак изнад капитала [Σ(ред 1а кол 3 до кол 15) - Σ(ред 16 кол 3 до кол 15)] ≥ 0		
		АОП	337			АОП	
			Добици или губици по основу ХОВ расположивих за продају				
1	2		15		16		17
1	Почетно стање претходне године на дан 01.01.____						
	а) дуговни салдо рачуна	4217		4235	1475592	4244	
	б) потражни салдо рачуна	4218					
2	Исправка материјално значајних грешака и промена рачуноводствених политика						
	а) исправке на дуговној страни рачуна	4219		4236		4245	
	б) исправке на потражној страни рачуна	4220					
3	Кориговано почетно стање претходне године на дан 01.01.____						
	а) кориговани дуговни салдо рачуна (1а + 2а - 2б) ≥ 0	4221		4237	1475592	4246	
	б) кориговани потражни салдо рачуна (1б - 2а + 2б) ≥ 0	4222					
4	Промене у претходној ____ години						
	а) промет на дуговној страни рачуна	4223		4238	154841	4247	
	б) промет на потражној страни рачуна	4224					
5	Стање на крају претходне године 31.12.____						
	а) дуговни салдо рачуна (3а + 4а - 4б) ≥ 0	4225		4239	1630433	4248	
	б) потражни салдо рачуна (3б - 4а + 4б) ≥ 0	4226					
6	Исправка материјално значајних грешака и промена рачуноводствених политика						
	а) исправке на дуговној страни рачуна	4227		4240		4249	
	б) исправке на потражној страни рачуна	4228					
7	Кориговано почетно стање текуће године на дан 01.01.____						
	а) кориговани дуговни салдо рачуна (5а + 6а - 6б) ≥ 0	4229		4241	1630433	4250	
	б) кориговани потражни салдо рачуна (5б - 6а + 6б) ≥ 0	4230					

Ре дни број	ОПИС	Компоненте осталог резултата		Укупан капитал [Σ(ред 16 кол 3 до кол 15) - Σ(ред 1а кол 3 до кол 15)] ≥ 0	Губитак изнад капитала [Σ(ред 1а кол 3 до кол 15) - Σ(ред 16 кол 3 до кол 15)] ≥ 0
		АОП	337 Добици или губици по основу ХОВ расположивих за продају		
1	2		15	16	17
8	Промене у текућој _____ години				
	а) промет на дуговој страни рачуна	4231		4242	127132
	б) промет на потражној страни рачуна	4232			
9	Стање на крају текуће године 31.12. _____				
	а) дуговни салдо рачуна (7а + 8а - 86) ≥ 0	4233		4243	1757565
	б) потражни салдо рачуна (76 - 8а + 86) ≥ 0	4234			
у _____					Законски заступник
дана _____ 20 _____ године					



Образац прописан Правилником о садржини и форми образаца финансијских извештаја за привредна друштва, задруге и предузетнике ("Службени гласник РС", бр. 95/2014 и 144/2014)

**NAPOMENE UZ
FINANSIJSKE IZVEŠTAJE
ZA 2017. GODINU**
Privredno društvo
Mašinoprojekt Koprिंग A.D.

– BEOGRAD, Mart 2018. GODINE –

I. NAPOMENE UZ FINANSIJSKE IZVEŠTAJE

Finansijski izveštaji su dati kao pojedinačni finansijski izveštaji društva.

1. INFORMACIJE O DRUŠTVU

1.1. Osnovni podaci o društvu

Pun naziv društva: Mašinoprojekt Koprings akcionarsko društvo za konsalting, projektovanje, i inženjering, Beograd

Skraćeni naziv društva: Mašinoprojekt Koprings A.D.

Sedište društva: Dobrinjska 8a

Veličina društva: srednje (3)

Oblik organizovanja: javno akcionarsko društvo

Matični broj: 07022387

Šifra delatnosti: 7112

PIB: 101512751

1.2. Istorijat društva

U starom sudskom registru preduzeća i radnji za grad Beograd, na registarskom listu br.1472 sveska III, rešenjem Fi-1120/55 od 17.03.1955, upisano je „MAŠINOPROJEKT“ Privredno društvo za projektovanje i konstrukcije, Beograd, čiji je osnivač Vlada F.N.R.J. rešenjem br.4344 od 05.10.1950.

Ovo preduzeće je rešenjem br.Fi-1768/66 od 01.06.1966, upisano kao: Privredno društvo za procesni i projektni inženjering „MAŠINOPROJEKT“ Beograd, Dobrinjska 8, a rešenjem br.Fi-936/68 od 01.04.1968.god., upisano kao: „MAŠINOPROJEKT“ Privredno društvo za inženjering poslove, Beograd, Dobrinjska br.8.

Rešenjem br.Fi-5384-5391/73 od 30.05.1974.god., ovo privredno društvo se konstituisalo kao radna organizacija i preneto u novi sudski registar na registarski uložak br.1-1672-00 kao: „MAŠINOPROJEKT“ Privredno društvo za inženjering poslove, Beograd, Dobrinjska br.8, sa solidarnom odgovornošću.

„MAŠINOPROJEKT“ preduzeće za inženjering poslove, Beograd, Dobrinjska br.8, sa solidarnom odgovornošću, se rešenjem Fi-10574/78 od 26.06.1979, uskladilo sa Zakonom o udruženom radu kao: Radna organizacija za projektovanje i inženjering „MAŠINOPROJEKT“ sa neograničenom solidarnom odgovornošću OOUR-a Beograd, Dobrinjska 8a, a rešenjem Fi-2650/84 od 31.12.1984.god., se konstituisala kao: Radna organizacija za projektovanje i inženjering „MAŠINOPROJEKT“, sa p.o. Beograd, Dobrinjska 8a.

Rešenjem br.Fi-4894/89 od 05.12.1989, ova RO se uskladila sa Zakonom o preduzećima kao: Privredno društvo za konsalting, projektovanje i inženjering „MAŠINOPROJEKT“ sa p.o., Beograd, Dobrinjska 8a, a rešenjem br.Fi-14050/90 od 14.11.1990.god., ovo preduzeće je promenilo firmu u: „MAŠINOPROJEKT KOPRING“ preduzeće za konsalting, projektovanje i inženjering sa potpunom odgovornošću, Beograd, Dobrinjska 8a.

Ovo preduzeće se rešenjem br.Fi-17193/90 od 31.12.1990.god. organizovalo kao: „MAŠINOPROJEKT KOPRING“, deoničarsko društvo u mešovitoj svojini, za konsalting, projektovanje i inženjering sa potpunom odgovornošću, Beograd, Dobrinjska 8a, a rešenjem br.III-Fi-10401/99 od 31.12.1999.god. se uskladilo sa Zakonom o preduzećima i Zakonom o klasifikaciji delatnosti i o registru jedinica razvrstavanja i organizovalo kao: „Mašinoprojekt KOPRING“, akcionarsko društvo za konsalting, projektovanje i inženjering, Beograd, Dobrinjska 8a, matični broj: 07022387.

Rešenjem Agencije za privredne registre u Beogradu, br.BD.2328/2005 od 15.04.2005.god., ovo društvo je prevedeno u Registar privrednih subjekata pod poslovnim imenom: MAŠINOPROJEKT KOPRING, AKCIONARSKO DRUŠTVO ZA KONSALTING, PROJEKTOVANJE I INŽENJERING, BEOGRAD, DOBRINJSKA 8a, matični broj: 07022387, pod kojim se poslovnim imenom i sada nalazi registrovano u Agenciji za privredne registre – Registar privrednih subjekata u Beogradu.

1.3. Delatnost

Osnovna delatnost Društva je **Inženjerska delatnost i tehničko savetovanje** (šifra delatnosti: **71.12**).

Društvo može obavljati i sve druge delatnosti propisane zakonom, uključujući i spoljnotrgovinsku delatnost, ukoliko za to ispunjava uslove predviđene zakonom, a naročito:

1. izrada tehničke dokumentacije za visokogradnju i niskogradnju;
2. prostorno i urbanističko planiranje;
3. ispitivanje terena bušenjem i sondiranjem i izrada geomehaničkih elaborata;
4. projektovanje, izvođenje i nadzor nad svim vrstama geodetskih poslova, kao i poslovi vezani za državni premer i nadzor;
5. izrada prethodnih studija opravdanosti;
6. izrada studija opravdanosti;
7. izrada investicionih elaborata;
8. izrada studija o proceni uticaja projekata na životnu sredinu;
9. unapređenje energetske efikasnosti i izdavanje sretifikata o energetskim svojstvima objekata;
10. izrada projekta zaštite od požara;
11. izrada planova preventivnih mera o bezbednosti i zdravlju na radu na privremenim i pokretnim gradilištima;
12. izrada akta o proceni rizika radnih mesta i radne okoline;
13. izrada projekata rušenja objekata;
14. izrada projekata pripremnih radova;
15. izrada planova upravljanja otpadom;
16. projektovanje i konsalting iz oblasti zelene održive gradnje;
17. projektovanje i konsalting iz oblasti obnovljivih izvora energije;
18. upravljanje projektima i stručni nadzor;
19. tehnički pregled objekata.

Promena pretežne delatnosti Društva vrši se odlukom Skupštine Društva, na predlog Generalnog direktora Društva.

1.4. Organi društva

Prema Ugovoru o organizovanju Akcionarskog društva „Mašinoprojekt KOPRING“, organi društva su:

1. Skupština
2. Odbor direktora
3. Generalni direktor

1.5. Zaposlenost u društvu

Mašinoprojekt koprिंग ad je na dan 31. decembra 2017. godine imalo **251** zaposlenih. Kvalifikaciona struktura zaposlenih je sledeća:

– visoka stručna sprema (VIII)	-
– visoka stručna sprema (VII-2)	1
– visoka stručna sprema (VII-1)	184
– viša stručna sprema (VI)	6
– visokokvalifikovani radnici (V)	0
– srednja stručna sprema (IV)	53
– kvalifikovani radnici (III)	3
– polukvalifikovani radnici (II)	1
– niža stručna sprema (I)	3
– nekvalifikovani radnici	-
Ukupno:	251

2. OSNOVI ZA PRIKAZIVANJE FINANSIJSKIH IZVEŠTAJA, UPOREDNI PODACI I KONCEPT NASTAVKA POSLOVANJA

2.1. Osnovi za sastavljanje i prikazivanje finansijskih izveštaja

Finansijski izveštaji privrednog društva su sastavljeni u skladu sa međunarodnim računovodstvenim standardima (MRS) i međunarodnim standardima finansijskog izveštavanja (MSFI) koje je izdao Međunarodni komitet za računovodstvene standarde (IASC), Zakonom o računovodstvu ("Službeni glasnik RS", br. 62/13), drugim podzakonskim propisima donetim na osnovu tog zakona, kao i u skladu sa izabranim i usvojenim računovodstvenim politikama društva.

Finansijski izveštaji su iskazani u hiljadama dinara (RSD) odnosno u funkcionalnoj valuti koja je domicilna valuta Republike Srbije, a prikazani su u formatu propisanom Pravilnikom o sadržini i formi obrazaca finansijskih izveštaja za privredna društva, zadruge, druga pravna lica i preduzetnike ("Službeni glasnik RS", br. 95/14 i 114/14).

2.2. Uoredni podaci

Uoredni podaci za 2017. godinu pripremljeni su na istoj osnovi kao i podaci za 2016. godinu.

2.3. Koncept nastavka poslovanja

Finansijski izveštaji su sastavljeni u skladu sa konceptom nastavka poslovanja koji podrazumeva da će Društvo nastaviti da posluje u doglednoj budućnosti.

3. PREGLED ZNAČAJNIH RAČUNOVODSTVENIH POLITIKA

3.1 Poslovni prihodi

Poslovni prihodi obuhvataju prihode od prodaje robe, proizvoda i usluga, prihode od aktiviranja učinaka, prihode od subvencija, dotacija, regresa, kompenzacija i povraćaja dažbina po osnovu prodaje robe, proizvoda i usluga, prihode od doprinosa i članarina, kao i druge prihode koji su obračunati u knjigovodstvenoj ispravi, nezavisno od vremena naplate.

3.2. Poslovni rashodi

Poslovni rashodi uključuju rashode direktnog materijala, proizvodne usluge, rezervisanja, amortizaciju, nematerijalne troškove, poreze i doprinose pravnog lica nezavisne od rezultata, bruto zarade i ostale lične rashode, nezavisno od trenutka plaćanja.

3.3. Preračunavanje stranih sredstava plaćanja i računovodstveni tretman kursnih razlika

Sva sredstva odnosno potraživanja i obaveze u stranim sredstvima plaćanja preračunavaju se u odgovarajuću dinarsku protivvrednost po srednjem kursu na dan bilansa. Transakcije u stranoj valuti su iskazane u dinarima po srednjem kursu važećem na dan transakcije.

Pozitivne i negativne kursne razlike nastale po izvršenim deviznim transakcijama u toku godine iskazuju se u bilansu uspeha kao deo finansijskih prihoda ili rashoda.

3.4. Nematerijalna ulaganja

Nematerijalna ulaganja se procenjuju po nabavnoj vrednosti. Nabavna vrednost predstavlja fakturnu vrednost dobavljača, zajedno sa svim ostalim troškovima nastalim do aktiviranja nematerijalnih ulaganja.

Amortizacija nematerijalnih ulaganja se obračunava za svako nematerijalno ulaganje pojedinačno. U skladu sa odlukom rukovodstva, amortizacija se obračunava po stopama definisanim Pravilnikom o načinu razvrstavanja stalnih sredstava po grupama i načinu utvrđivanja amortizacije za poreske svrhe.

Samo se dugoročna prava korišćenja zemljišta naknadno vrednuju po revalorizovanom iznosu.

3.5. Osnovna sredstva

Osnovna sredstva se priznaju po nabavnoj vrednosti. Nabavna vrednost predstavlja fakturnu vrednost dobavljača, zajedno sa svim ostalim troškovima nastalim do aktiviranja osnovnog sredstva.

Nakon početnog priznavanja, nekretnine, postrojenja i oprema se iskazuju po revalorizovanom iznosu, koji izražava njihovu poštenu vrednost na dan revalorizacije, umanjenu za ukupan iznos ispravki vrednosti po osnovu amortizacije i ukupan iznos ispravki vrednosti po osnovu gubitaka zbog obezvređenja.

Amortizacija osnovnih sredstava se obračunava za svako stalno sredstvo pojedinačno. U skladu sa odlukom rukovodstva, amortizacija se obračunava po stopama definisanim Pravilnikom o načinu razvrstavanja stalnih sredstava.

3.6. DUGOROČNI I KRATKOROČNI FINANSIJSKI PLASMANI

Društvo klasifikuje svoje finansijske plasmane u sledeće kategorije: finansijski plasmani po poštenoj vrednosti kroz bilans uspeha, zajmovi i potraživanja, finansijska sredstva raspoloživa za prodaju i sredstva koja se drže do roka dospeća. Rukovodstvo vrši klasifikaciju svojih finansijskih plasmana u momentu inicijalnog priznavanja.

(a) *Finansijska sredstva po poštenoj vrednosti kroz bilans uspeha*

Finansijska sredstva po poštenoj vrednosti čiji se efekti promena u poštenoj vrednosti iskazuju u bilansu uspeha su finansijska sredstva koja se drže radi trgovanja. Finansijsko sredstvo

se klasifikuje u ovu kategoriju ukoliko je pribavljeno prvenstveno radi prodaje u kratkom roku. Derivati se takođe klasifikuju kao sredstva koja se drže radi trgovanja, osim ako su određeni kao instrument zaštite od rizika. Sredstva u ovoj kategoriji su klasifikovana kao tekuća sredstva.

Finansijska sredstva po poštenoj vrednosti kroz bilans uspeha inicijalno se priznaju po poštenoj vrednosti, a transakcioni troškovi terete troškove poslovanja u bilansu uspeha. Naknadno odmeravanje ovih finansijskih sredstava se vrši po poštenoj vrednosti koja se iskazuje u korist ili na teret bilansa uspeha.

Prihod od dividendi od finansijskih sredstava po poštenoj vrednosti čiji se efekti promena u poštenoj vrednosti iskazuju u bilansu uspeha priznaje se u bilansu uspeha kao deo ostalih prihoda kada se utvrdi pravo Društva na naplatu.

Ova finansijska sredstva prestaju da se priznaju po isteku prava na novčani priliv od tog finansijskog sredstva ili ako Društvo prenese prava, rizike i koristi od vlasništva nad tim sredstvom na drugog.

(b) *Zajmovi i potraživanja*

Zajmovi i potraživanja su finansijska sredstva sa fiksnim ili utvrdivim rokovima plaćanja koja se ne kotiraju ni na jednom aktivnom tržištu. Uključuju se u tekuća sredstva, osim ukoliko su im rokovi dospeća duži od 12 meseci nakon datuma bilansa stanja. U tom slučaju se klasifikuju kao dugoročna sredstva.

Zajmovi i potraživanja se inicijalno iskazuju po poštenoj vrednosti uključujući i troškove transakcije a naknadno se odmeravaju po amortizovanoj vrednosti korišćenjem metode efektivne kamatne stope umanjenoj za eventualna obezvređenja.

(c) *Finansijska sredstva raspoloživa za prodaju*

Finansijska sredstva raspoloživa za prodaju su nederivatna sredstva koja su ili svrstana u ovu kategoriju ili nisu klasifikovana ni u jednu drugu kategoriju. Uključuju se u dugoročna sredstva, osim ukoliko rukovodstvo ima nameru da ulaganja otuđi u roku od 12 meseci od datuma bilansa stanja.

Finansijska sredstva raspoloživa za prodaju se inicijalno priznaju po poštenoj vrednosti i nakon toga se odmeravaju po poštenoj vrednosti. Promene u poštenoj vrednosti ovih sredstava se iskazuju u okviru revalorizacionih rezervi kapitala (nerelaizovanih dobitaka i gubitaka), osim trajnih obezvređenja i kursnih razlika koji se iskazuju u bilansu uspeha perioda. Kada se prestane sa priznavanjem ovih sredstava, kumulativni dobitci ili gubici se prenose sa kapitala u bilans uspeha.

Kamate i dividende se iskazuju u bilansu uspeha kada se utvrdi pravo Društva da primi uplate.

(d) *Finansijska sredstva koja se drže do roka dospeća*

Finansijska sredstva koja se drže do dospeća su nederivatna finansijska sredstva sa fiksnim ili utvrdivim rokovima plaćanja i fiksnim rokovima dospeća, koja rukovodstvo ima nameru i u mogućnosti je da drži do njihovog dospeća. Ova sredstva se uključuju u tekuća sredstva, osim ukoliko su im rokovi dospeća duži od 12 meseci od datuma bilansa stanja u kom slučaju se klasifikuju kao dugoročna sredstva.

Finansijska sredstva koja se drže do dospeća inicijalno se priznaju po poštenoj vrednosti, koja uključuje i troškove transakcija, a naknadno se mere po amortizovanoj vrednosti korišćenjem metode efektivne kamatne stope umanjenoj za eventualna trajna obezvređenja.

3.7 Zalihe

Zalihe se procenjuju po nabavnoj ceni odnosno ceni koštanja ili neto prodajnoj ceni, ako je ona niža.

Obračun izlaza zaliha se vrši po metodu prosečnih ponderisanih cena.

3.8. Kratkoročna potraživanja

Kratkoročna potraživanja se mere iz originalne fakture ili ostalih dokumenata. Ispravka vrednosti se vrši za potraživanja kod kojih je od roka naplate prošlo najmanje 60 dana, a po odluci Odbora Direktora Društva.

3.. Kratkoročne obaveze

Kratkoročne obaveze se mere po vrednosti iz originalne dokumentacije. Početni iznos se koriguje na osnovu originalne dokumentacije.

3.10. REZERVISANJA

Rezervisanje se odmerava po sadašnjoj vrednosti izdatka potrebnog za izmirenje obaveze, primenom odgovarajuće diskontne stope koja odražava tekuću tržišnu procenu vrednosti novca i specifične rizike povezane sa obavezom. Povećanje rezervisanja zbog protoka vremena se iskazuje kao trošak kamata.

Rezervisanja se naknađuju u celini iz prihoda obračunskog perioda u kome se vrši rezervisanje. Ukidanje dugoročnih rezervisanja iskazuje se u okviru ostalih prihoda perioda u kome se ukidanje vrši.

Društvo je izvršilo aktuarsku procenu troškova i obaveza po osnovu otpremnina za odlazak u penziju koja je bazirana na "metodu projektovanja po jedinici prava". Navedeni metod podrazumeva da svaka godina rada zaposlenog dovodi do stvaranja dodatne jedinice prava na naknade po osnovu otpremnina, te je stoga potrebno svaki od perioda rada srazmerno opteretiti alikvotnim delom troškova po osnovu otpremnina. Otpremnine koje dospevaju u razdoblju dužem od 12 meseci nakon dana bilansa stanja svode se na sadašnju vrednost.

3.11. OBAVEZE PO KREDITIMA

Obaveze po kreditima se inicijalno priznaju po poštenoj vrednosti priliva, bez uključivanja transakcionih troškova. U narednim periodima obaveze po kreditima se iskazuju po amortizovanoj vrednosti. Sve razlike između ostvarenog priliva (umanjenog za transakcione troškove) i iznosa otpлата, priznaju se u bilansu uspeha u periodu korišćenja kredita primenom metode efektivne kamatne stope.

Obaveze po kreditima se klasifikuju kao tekuće obaveze, osim ukoliko Društvo nema bezuslovno pravo da odloži izmirenje obaveza za najmanje 12 meseci nakon datuma bilansa stanja.

3.12. Lica odgovorna za sastavljanje finansijskih izveštaja

Za finansijske izveštaje koji su bili predmet ove revizije odgovorna su sledeća lica:

- direktor privrednog društva *Slobodan Lalić*
- rukovodilac službe računovodstva *Stana Ivanović*

4. PREGLED UKUPNIH PRIHODA PO PODBILANSIMA*

U skladu sa MRS 1, u ukupne prihode društva, pored poslovnih prihoda, ulaze finansijski prihodi i ostali prihodi.

Uporedni pregled ostvarenih prihoda klijenta dat je u narednoj tabeli.

(u hiljadama dinara)

Redni broj	Podbilansi prihoda iz bilansa uspeha	AOP	Ostvareni prihodi u 2017.	Ostvareni prihodi u 2016.	Indeksi (3 : 4) x 100
1	2		3	4	5
1.	Poslovni prihodi	1001	764.503	766.329	99.77
2.	Finansijski prihodi	1032	27.856	48.868	57.01
3.	Ostali prihodi	1052	1.976	9.378	21.07
4.	Prihodi od usklađivanja vrednosti potraživanja i kratkoročnih finansijskih plasmana	1050			
	UKUPNI PRIHODI		794.335	824.575	96.34

4.1. ANALITIČKA STRUKTURA UKUPNIH PRIHODA ISKAZANIH U PODBILANSIMA

4.1.1. Poslovni prihodi

Prema Zakonu o računovodstvu, MSFI i podzakonskim propisima, poslovne prihode čine prihodi od prodaje robe, proizvoda i usluga, prihodi od aktiviranja učinaka, prihodi od subvencija, dotacija, regresa, kompenzacija i dr.

(u hiljadama dinara)

	AOP	2017. (1)	2016. (2)	Indeksi (1:2) x 100
Prihodi od prodaje proizvoda i usluga zavisnim pravnim licima	1012	6.249	12.257	50.99
Prihodi od prodaje proizvoda i usluga na domaćem tržištu	1014	686.657	702.498	97.75
Prihodi od prodaje proizvoda i usluga na inostranom tržištu	1015	71.597	51.574	138.83
Ostali poslovni prihodi	1017	-	-	-
UKUPNO POSLOVNI PRIHODI		764.503	766.329	99.77

Poslovni prihodi su ostvareni prodajom proizvoda i usluga na domaćem i stranom tržištu; domaće tržište učestvuje sa 89.82%, a inostrano sa 10.18%. U odnosu na prethodnu godinu, poslovni prihodi su manji za 0.33%.

Privredno društvo Mašinoprojekt kopring A.D.

Napomene uz finansijske izveštaje

4.1.2. Finansijski prihodi

(u hiljadama dinara)

	AOP	2017. (1)	2016. (2)	Indeksi (1:2) x 100
Prihodi od kamata	1038	22.815	14.551	156,80
Pozitivne kursne razlike	1039	4.814	34.003	14,16
Prihodi po osnovu efekata valutne klauzule	1039	227	314	72,30
UKUPNO	1039	5.041	34.317	14,69
Ostali finansijski prihodi	1037	-	-	-
UKUPNI FINANSIJSKI PRIHODI		27.856	48.868	57,01

4.1.3. Ostali prihodi

(u hiljadama dinara)

	AOP	2017. (1)	2016. (2)	Indeksi (1:2) x 100
Dobici od prodaje nem. ulag. nekretnina, postrojenja i opreme		109	3	3.633,34
Dobici od prodaje materijala		-	-	
Naplaćena otpisana potraživanja		1.258	8.745	14,39
Prihodi po osnovu efekata ugovorene zaštite od rizika		-	-	
Prihodi od naplaćenih troškova sudskog spora		480	-	-
Prihod od naplate štete od osiguravajućeg društva		20	181	11,05
Ostali nepomenuti prihodi		109	449	24,28
UKUPNI OSTALI PRIHODI	1052	1.976	9.378	21,07
Prihodi od usklađivanja vrednosti potraživanja i kratkoročnih finansijskih plasmana	1050	-	-	-

5. PREGLED UKUPNIH RASHODA PO PODBILANSIMA*

U ukupne rashode, pored poslovnih rashoda, spadaju finansijski rashodi i ostali rashodi. Podaci o rashodima koji su iskazani u Bilansu uspeha po podbilansima dati su u narednoj tabeli.

(u hiljadama dinara)

Redni broj	Podbilansi rashoda iz bilansa uspeha	AOP	Ostvareni rashodi u 2017.	Ostvareni rashodi u 2016.	Indeksi (3 : 4) x 100
1	2		3	4	5
1.	Poslovni rashodi	1018	663.639	621.189	106,84
2.	Finansijski rashodi	1040	60.588	14.257	424,97
3.	Ostali rashodi	1051,1053	4.081	4.108	99,35
4.	Neto gubitak poslovanja koje se obustavlja				
	UKUPNI RASHODI		728.308	639.554	113,88

5.1 ANALITIČKA STRUKTURA RASHODA ISKAZANIH U PODBILANSIMA

5.1.1. Poslovni rashodi

Prema okviru MRS i MSFI, poslovne rashode čine rashodi direktnog materijala i robe i drugi poslovni rashodi koji su nastali nezavisno od trenutka plaćanja.

(u hiljadama dinara)

	AOP	2017. (1)	2016. (2)	Indeksi (1:2) x 100
Troškovi materijala za izradu	1023	872	966	90,27
Troškovi ostalog materijala (režijskog)	1023	7.244	20.024	552,52
UKUPNO	1023	8.116	20.990	38,67
Troškovi goriva i energije	1024	10.850	10.194	106,44
Ukupno grupa 51		18.966	31.184	60,82
Troškovi zarada i naknada zarada (bruto)		368.594	320.268	115,09
Troškovi por. i dop.na zarade i nakn. zarada na teret poslodavca		59.919	54.125	110,71
Troškovi naknada po ugovoru o delu		-	79	-
Troškovi naknada po autorskim ugovorima		19.302	22.377	86,26
Troškovi naknade po ugovoru o priv.ili povremenim poslovima i fizičkim licima po ostalim ugovorima		1.167	1.337	87,29
Troškovi naknada članovima upravnog i nadzornog odbora		1.044	1.044	100,00
Ostali lični rashodi i naknade		15.376	15.941	96,46
Ukupno grupa 52	1025	465.402	415.171	112.10
Troškovi usluga na izradi učinaka		95.782	98.456	97,29
Troškovi transportnih usluga		5.951	6.639	93,44
Troškovi usluga održavanja		21.734	23.174	93,79
Troškovi zakupnina		1.413	5.493	25,73
Troškovi reklame i propagande		1.208	350	345,15
Troškovi ostalih usluga		8.616	3.698	232,99
Ukupno grupa 53	1026	134.704	137.810	97.75
Troškovi amortizacije	1027	16.277	14.273	114,04
Rezervisanja za naknade i druge beneficije zaposlenih	1028	2.172	196	1.108,17
Ukupno grupa 54		18.449	14.469	127,51
Troškovi neproizvodnih usluga		11.496	5.283	217,61
Troškovi reprezentacije		2.208	2.416	91,39
Troškovi premije osiguranja		3.697	4.030	91,74
Troškovi platnog prometa		2.477	1.253	197,69
Troškovi članarina		3.513	5.436	64,63
Troškovi poreza		1.738	1.724	100,82
Ostali nematerijalni troškovi		989	2.413	40,99
Ukupno grupa 55	1029	26.118	22.555	115,80
UKUPNI POSLOVNI RASHODI (grupa 50 do 55)	1018	663.639	621.189	106,84

Troškovi materijala se sastoje od utrošenog osnovnog, pomoćnog i režijskog materijala, troškova goriva, električne energije i utrošenih rezervnih delova za održavanje sredstava, alata i inventara. Rezervni delovi, alat i inventar se prilikom davanja u upotrebu odmah otpisuju sa 100%.

Za 2017. godinu zarade su obračunate za svih dvanaest meseci, a isplaćene zaposlenima za jedanaest meseci, dok je decembarska zarada za 2017. godinu isplaćena u januaru 2018. godine. Porezi i doprinosi na zarade su obračunati i plaćeni. Ostali izdaci i naknade, od kojih se najveći iznos odnosi na izdatke za službeni put, otpremnine, pomoći i druge naknade zaposlenima, isplaćivani su u skladu sa Opštim aktom, odnosno Ugovorom o radu, Statutom i Odlukom Odbora direktora. Isplate su vršene uz podnošenje elektronskih poreskih prijava PPP PD Poreskoj upravi.

Privredno društvo Mašinoprojekt kopring A.D.

Napomene uz finansijske izveštaje

5.1.2. Finansijski rashodi

(u hiljadama dinara)

	AOP	2017. (1)	2016. (2)	Indeksi (1:2) x 100
1. Rashodi kamata	1046	3	628	0,48
Negativne kursne razlike	1047	59.893	13.619	439,78
Rashodi po osnovu efekata valutne klauzule	1047	692	10	69,20
2. UKUPNO	1047	60.585	13.629	444,53
UKUPNI FINANSIJSKI RASHODI (1+2)	1040	60.588	14.257	424,97

5.1.3. Ostali rashodi

(u hiljadama dinara)

	AOP	2017. (1)	2016. (2)	Indeksi (1:2) x 100
Gubici po osnovu rashodovanja i prodaje nem. ulag., nekretnina, postrojenja i opreme	1053	-	-	
Gubici po osnovu prodaje učešća u kapitalu i hartija od vrednosti	1053	-	-	
Ostali nepomenuti rashodi	1053	3.859	3.223	119,74
1. UKUPNO	1053	3.859	3.223	119,74
Obezvredjenje potraživanja i kratkoročnih finansijskih plasmana		222	885	25,09
2. UKUPNO	1051	222	885	25,09
UKUPNI OSTALI RASHODI (1+2)		4.081	4.108	99,35

Na ostale nepomenute rashode su knjiženi i isplaćeni sledeći troškovi:

Troškovi sudkog spora	1.367 hiljada dinara,
Rashodi budzet.fond zapošljavanje invalida	2.200 hiljada dinara,
Kazne za pogrešno parkiranje	72 hiljada dinara,
Sponzorstvo	50 hiljada dinara.
Pomoć za bolesne	150 hiljade dinara,
Ostalo	20 hiljada dinara
UKUPNO	3.859 hiljada dinara

6.0 FINANSIJSKI REZULTAT PO PODBILANSIMA

(u hiljadama dinara)

Redni broj	Podbilansi finansijskog rezultata	AOP	Ostvareno u 2017.	Ostvareno u 2016.	Indeksi
1	Poslovni dobitak	1030	100.864	145.140	69,50
2	Poslovni gubitak				
3	Dobitak finansiranja	1048		34.611	-
4	Gubitak finansiranja		32.732		-
5	Dobitak na ostalim prihodima	1052	1.976	9.378	21,07
6	Gubitak na ostalim rashodima	1053	4.081	4.108	-
7	Dobitak pre oporezivanja	1058	66.027	185.021	35,69
8	Gubitak pre oporezivanja				
9	Poreski rashod perioda	1060	10.648	28.025	38,00
10	Odloženi poreski rashodi perioda				
11	Odloženi poreski prihodi perioda	1062	514	38	1.352,64
	NETO DOBITAK	1064	55.893	157.034	35,60
	NETO GUBITAK				

Na iznos ostvarenog dobitka pre oporezivanja od 66.027 hiljada dinara obračunat je porez na dobit po poreskom bilansu na izračunatu poresku osnovicu od 70.988 hiljada dinara po stopi od 15% i iznosi 10.648 hiljada dinara.

6.1. ZARADA PO AKCIJI

Osnovna zarada po akciji u 2017. godini koja iznosi 1.138,51 dinara po akciji iskazana je u Bilansu uspeha na AOP-u 1070 i AOP-u 1071 kao 1 hiljada dinara.

BILANS STANJA

7.0 NEMATERIJALNA ULAGANJA

Nematerijalna ulaganja se vrednuju prema nabavnoj vrednosti i amortizuju se u toku korisnog veka, pri čemu se primenjuje proporcionalni metod amortizacije. U bilansu stanja se nematerijalna ulaganja iskazuju po sadašnjoj vrednosti.

Privredno društvo je u okviru nematerijalnih ulaganja evidentiralo neto sadašnju vrednost na kraju godine u iznosu **25.126** hiljada dinara po osnovu nabavki programa za računare trajnog i procene vrednosti prava korišćenja GGZ-a. Društvo je u toku 2017. godine po osnovu nabavki licenci povećalo vrednost u iznosu 87 hiljada dinara. Prema prepisu lista nepokretnosti br.1673 K.O. Stari grad, koji je izdala Služba za katastar nepokretnosti Beograd 1, br.952-1-4900/14 od 17.12.2014.god. MAŠINOPROJEKT KOPRING AD je nosilac trajnog korišćenja zemljišta. Komisija za procenu vrednosti, formirana odlukom organa upravljanja izvršila je 31.12.2014. godine procenu prava korišćenja zemljišta. Procena je izvršena diskontovanjem plaćenih naknada gradskog građevinskog zemljišta. Procenjena vrednost prava korišćenja iznosi 19.324 hiljade dinara i iskazana je na poziciji revalorizacionih rezervi umanjeno za odložene poreze. Obračunata je amortizacija nematerijalnih ulaganja za 2017. godinu i iznosi 3.022 hiljade dinara.

Redni broj	NEMATERIJALNA ULAGANJA	AOP	2017.	2016.
1	2	4	3	4
1.	Početno stanje		28.061	26.085
2.	Amortizacija		3.022	2.457
3.	Nove nabavke		87	4.433
4.	Stanje 31.12.2017.	0003	25.126	28.061

8.0 UPOREDNI PREGLED OSNOVNIH SREDSTAVA

(u hiljadama dinara)

R.b.	Kategorije osnovnih sredstava	Stanje na dan 31.12.2017. (knjigovodsvena vrednost)	Stanje na dan 31.12.2016. (knjigovodsvena vrednost)	Indeksi (3 : 4) x 100
1	2	3	4	5
1.	Zemljište		-	
2.	Građevinski objekti	460.238	347.823	132.32
3.	Postrojenja i oprema	40.937	34.673	118.07
	UKUPNO OSNOVNA SREDSTVA	501.175	382.496	131.03

Privredno društvo, poseduje prepis lista nepokretnosti br.1673, K.O. Stari grad, koji je izdala Služba za katastar nepokretnosti Beograd 1, br.952-1-4900/14 od 17.12.2014.god. Ukupna površina zemljišta je 8 ari i 72 m², na koje je „Mašinoprojekt KOPRING“ a.d. nosilac trajnog korišćenja. Prema posedovnom listu, za sve objekte postoji odobrenje za izgradnju.

Na pomenute nepokretnosti ne postoje hipoteke, garancije, zaloge, niti druga ograničenja u korišćenju.

Prema Pravilniku o računovodstvenim politikama, a u skladu sa MRS 16 i MRS 38, nekretnine, postrojenja i oprema nakon početnog priznavanja se vrednuju modelom revalorizacije.

Komisija za procenu fer vrednosti, imenovana od strane organa upravljanja, u sastavu od tri licencirana inženjera struke sa dugogodišnjim iskustvom na izradi projekata i nadzoru izgradnje objekata izvršila je procenu vrednosti poslovnih objekata na dan 31.12.2017. i utvrdila da vrednost zgrade iznosi 455.687 hiljada dinara (površina 3.077,08 m²), a vrednost stana 4.550 hiljada dinara (površina 48 m²). Povećanje revalorizovane vrednosti vršeno je tako što je srazmernom iznosu povećanja povećana i nabavna i otpisana vrednost.

9.0 PRIMENJENE STOPE AMORTIZACIJE

Društvo je prilikom obračuna amortizacije primenilo utvrđene stope amortizacije iz Pravilnika o računovodstvenim politikama.

Stope amortizacije se daju za najvažnije grupe osnovnih sredstava prema sledećem

R.b.	Opis	Procenat amortizacije
1	2	3
1.	Građevinski objekti	1.33
2.	Oprema	10-15
3.	Automobili	10
4.	Kompjuteri	20
5.	Metalni nameštaj	15
6.	Projektori	20
7.	Alat i inventar	100
7.	Nematerijalna imovina	5-20

10.0 STRUKTURA SADAŠNJE VREDNOSTI OSNOVNIH SREDSTAVA

Radi potpunijeg informisanja korisnika izveštaja o reviziji, dati su podaci o učešću pojedinih kategorija osnovnih sredstava u ukupnim osnovnim sredstvima:

(u hiljadama dinara)

R.b.	Kategorije osnovnih sredstava	AOP	Iznos	Učešće u %
1.	Zemljište		-	-
2.	Građevinski objekti	0012	460.238	91.84
3.	Postrojenja i oprema	0013	40.937	8.16
	UKUPNO OSNOVNA SREDSTVA	0010	501.175	100.00

Osnovna sredstva (građevinski objekti i oprema) popisani su na kraju godine.

Stanje po popisu se slaže sa knjigovodstvenim stanjem. Promene na nekretninama, postrojenjima i opremi u toku godine su bile procena po revalorizovanoj (fer) vrednosti građevinskih objekata, nabavka nove opreme, obračun amortizacije i rashodovanje osnovnih sredstava.

Nabavka nove opreme je iznosila 14.286 hiljada dinara. Oprema je finansirana iz sopstvenih sredstava.

Obračunata amortizacija građevinskih objekata primenom proporcionalnog metoda obračuna iznosi 5.232 hiljada dinara, a opreme 8.023 hiljada dinara i nematerijalnih ulaganja iznosi 3.022 hiljada dinara, što čini ukupno 16.277 hiljade dinara.

Na kraju godine po popisu je rashodovana oprema koja nema sadašnju vrednost, a čija nabavna vrednost iznosi ukupno RSD 2.450 hiljada.

U novembru mesecu 2017. godine, prodato je vozilo OPEL ASTRA. Dobitak od prodaje vozila u iznosu od 109 hiljada dinara iskazan je na računu 670.

Prema Pravilniku o računovodstvenim politikama, a u skladu sa MRS 16 i MRS 38, nekretnine, postrojenja i oprema nakon početnog priznavanja se vrednuju modelom revalorizacije.

11. DINAMIKA PROMENA NA OSNOVNIM SREDSTVIMA

(u hiljadama dinara)

Redni broj	Opis dinamike plasmana	Gradev. objekti	Postrojenja i oprema	Avansi i osnovna sredstva u pripremi	UKUPNO
I.	NABAVNA VREDNOST				
1.	Početno stanje	390.434	90.905		481.339
2.	Povećanje	133.541	14.286		147.827
a.	Nove nabavke	2.853	14.286		17.139
b.	Revalorizacija	130.688			130.688
3.	Smanjenje		2.559		2.559
a.	Prodaja osnovnih sredstava		109		109
b.	Rashod osnovnih sredstava		2.450		2.450
	Stanje na kraju godine (31.12. 2017. godine)	523.975	102.632		626.607
II.	ISPRAVKA VREDN.				
1.	Početno stanje	42.611	56.232		98.843
2.	Povećanje	21.126	8.022		29.148
a.	Amortizacija	5.232	8.022		13.254
b.	Revalorizacija	15.894			15.894
3.	Smanjenje		2.559		2.559
a.	Prodaja		109		109
b.	Rashod		2.450		2.450
	Stanje na kraju godine	63.737	61.695		125.432
	SADAŠNJA VRED.OSN.SRED.	460.238	40.937		501.175

12. DUGOROČNI FINANSIJSKI PLASMANI

Na rednom broju **0024** (oznaka za AOP) u Bilansu stanja su iskazani dugoročni finansijski plasmani u iznosu od **177.770** hiljada dinara.

Dugoročni finansijski plasmani se sastoje od sledećih pozicija:

(u hiljadama dinara)

R.b.	Opis	AOP	Iznos 2017.	Iznos 2016.
1.	Učešće u kapitalu zavisnih pravnih lica	0025	17	239
2.	Hartije od vrednosti koje se drže do dospeća	0032	158.649	30.982
3.	Dugoročni krediti u zemlji (zajmovi radnicima)	0033	19.104	19.732
	UKUPNO DUGOROČNI FINANSIJSKI PLASMANI	0024	177.770	50.953

Zajmovi radnicima su usaglašeni njihovim potvrdama na dan 31.12.2017. godine. Priliv sredstava po ovom osnovu u 2017. godini iznosio je **432** hiljada dinara a ostali priliv se odnosi na valutnu klauzulu. Odliva sredstava, odnosno novih zajmova nije bilo.

12.1. USAGLAŠENOST DUGOROČNIH FINANSIJSKIH PLASMANA

	Broj dužnika	Vrednost u hiljadama dinara
1. Ukupan broj dužnika	7	177.770
2. Usaglašeno 100%	7	177.770

13. UPOREDNI PREGLED ZALIHA

Zalihe materijala, rezervnih delova, inventara sa kalkulativnim otpisom robe, ambalaže i goriva se procenjuju po nabavnoj vrednosti, koja obuhvata fakturnu vrednost dobavljača i zavisne troškove nabavke. Obračun izlaza zaliha materijala i rezervnih delova, sitnog inventara i robe se vrši po ponderisanoj prosečnoj nabavnoj ceni.

Utrošak materijala se obračunava po prosečnoj ponderisanoj ceni. Utrošeni materijal za reprodukciju se direktno raspoređuje na mesta troškova i pojedinačne proizvode na osnovu trebovanja materijala. Bruto zarade i naknade zarada, troškovi proizvodnih usluga i amortizacija se direktno raspoređuju na mesta troškova, a u okviru mesta troškova – indirektno na pojedine proizvode, srazmerno sa utrošenim materijalom za izradu.

(u hiljadama dinara)

	AOP	2017.	2016.
Materijal			
Alat i Inventar	0045	-	-
Gotovi proizvodi			
Roba			
Nekretnine pribavljene radi prodaje			
Dati avansi	0050	4.879	2.540
UKUPNO ZALIHE	0044	4.879	2.540

Po popisu zaliha nije bilo manjkova i viškova, ali je bilo rashoda alata i inventara, koji je otpisan prilikom davanja u upotrebu.

14. DATI AVANSI U okviru datih avansa (**AOP 0050**) iskazan je iznos od **4.879** hiljada dinara.

Pregled datih avansa je u tabeli koja sledi:

PREGLED DATIH AVANSA

Red. br.	Naziv pravnog lica	Mesto	Iznos avansa	Godina uplate	Usaglašeno
1.	FINEKS	BEOGRAD	7	2015.	7
2.	DB ENGINEERING	BEOGRAD	1.426	2017.	
3.	PRIVREDNI SAVETNIK-REVIZIJA	BEOGRAD	198	2017.	198
4.	JP SLUŽBENI GLASNIK	BEOGRAD	33	2017.	32
5.	STUP VRŠAC	VRŠAC	8	2017.	8
6.	PROJEKTINŽENJERING TIM	BEOGRAD	1.326	2015.	1.326
7.	JKP PARKING SERVIS	BEOGRAD	453	2017.	148
8.	LIKA BIM TURS	BEOGRAD	3	2017.	3
9.	APEX SOL.TECHOL.DOO	BEOGRAD	650	2017.	650
10.	MODEL 5 DOO	BEOGRAD	390	2017.	390
11.	ANGOSTA DOO	BEOGRAD	385	2017.	385
	PROASPEKT	BEOGRAD	3.059	2011.	-
	UKUPNO		7.938		4.879
	ISPR. VRED. PROASPEKT		-3.059		-
	UKUPNO PLAĆENI AVANSI		4.879		4.879

14.1.STAROSNA STRUKTURA DATIH AVANSA

(u hiljadama dinara)

Red. broj	Naziv starosne grupe	Iznos	% učešća
1.	Dati avansi u tekućoj godini	3.546	72.68
2.	Dati avansi stari od 1 do 2 godine	1.333	27.32
3.	Dati avansi stari od 2 do 3 godine	-	-
4.	Dati avansi stariji od 3 godine	-	-
	UKUPNO AVANSI PO BILANSU:	4.879	100

Dati avansi stariji od 3 godine su na ispravci vrednosti (PROASPEKT- plaćen avans 2011. u iznosu od 3.059 hiljada dinara).

15. KRATKOROČNA POTRAŽIVANJA

Na rednom broju **0043** (oznaka za AOP) u Bilansu stanja je iskazana obrtna imovina, zalihe kratkoročna potraživanja, plasmani, gotovina, porez na dodatu vrednost i aktivna vremenska razgraničenja u iznosu od **1.314.348** hiljada dinara koja se sastoje od sledećih pozicija:

	(u hiljadama dinara)		
	AOP	2017.	2016.
Kupci – matična i zavisna pravna lica	0053	1.374	1.239
Kupci u zemlji, ispravka vrednosti potraž. od kupaca	0056	94.086	28.282
Kupci u inostranstvu	0057	9.381	-
Ost.potraz.iz specif.posl.,ispravka vred. potraž. iz specifičnih poslova	0059	231	410
Potraživanja za kamatu	0060	12.004	4.760
Potraživanja od zaposlenih po službenom putu	0060	-	232
Potraživanja za naknade zarada koje se refundiraju	0060	1.012	925
Potraživanja za više plaćen porez na dobit	0060	1.599	-
Kratkoročni krediti i zajmovi, ispr. vred.	0065	-	6.712
Kratkoročni finansijski plasmani, ispr. vred.	0067	1.035.742	1.197.435
Gotovinski ekvivalenti i gotovina	0068	147.452	153.504
PDV	0069	39	19
Aktivna vremenska razgraničenja	0070	6.549	7.255
Zalihe	0044	4.879	2.540
UKUPNO	0043	1.314.348	1.403.313

16. KUPCI

Na rednom broju **0051** (oznaka za AOP) u Bilansu stanja iskazana su potraživanja od kupaca u iznosu od **104.841** hiljada dinara.

16.1. POTRAŽIVANJA OD KUPACA U ZEMLJI

Na rednom broju **0056** (oznaka za AOP) u Bilansu stanja iskazana su potraživanja od kupaca u zemlji u iznosu od **94.086** hiljada dinara.

U skladu sa članom 18. Zakona o računovodstvu, privredno društvo je dostavilo dužnicima spisak neplaćenih računa (Obrazac IOS) sa stanjem na dan 30.11.2017. godine. Usaglašavanje stanja je vršeno sa svim kupcima, osim sa kupcima koji nisu imali promet u tekućoj godini i sa kupcima koji su brisani iz Registra Agencije za privredne registre.

Od ukupnog broja poslanih obrazaca IOS:

– usaglašeno 29 odnosno 96,75%;

– nije usaglašeno 7 odnosno 4,90%, jer kupci nisu overili obrasce IOS

16.2. PREGLED NAJVEĆIH KUPACA U ZEMLJI

u hiljadama dinara

Red. br.	Naziv kupca	FAKTURISANO
1	2	4
1.	SHOPPING CENTAR IV DOO BEOGRAD	90.448
2.	ORCHID GROUP DOO BEOGRAD	74.858
3.	STRABAG DOO BEOGRAD	71.683
4.	AIRPORT CITY DOO BEOGRAD	47.873
5.	NOVI DOM RED	43.349
6.	KOTO DOO	40.043
7.	GP PLANUM AD	37.915
8.	GRAD BEOGRAD-SEKRETARIJAT ZA INVESTICIJE I STANOVANJE	31.992
9.	ABD DOO	29.568
10.	LEISURE GROUP	28.034
	UKUPNO:	495.763

16.3. STAROSNA STRUKTURA POTRAŽIVANJA OD KUPACA U ZEMLJI

Red. broj	Naziv starosne grupe	(u hiljadama dinara)	
		Iznos	% učešća
1.	Potraživanja od kupaca koja nisu dospela za naplatu	45.685	46,07
2.	Potraživanja od kupaca čiji je rok protekao do 3 meseca	8.451	8,52
3.	Potraživanja od kupaca čiji je rok naplate protekao od 3 do 6 meseci	38.489	38,80
4.	Potraživanja od kupaca čiji je rok naplate protekao od 6 meseci do 1 godinu	-	-
5.	Potraživanja od kupaca čiji je rok naplate protekao od 1 do 2 godine	2.374	2,40
6.	Potraživanja od kupaca čiji je rok naplate protekao od 2 do 3 godine	-	-
7.	Potraživanja od kupaca čiji je rok naplate stariji od 3 godine	4.182	4,21
8.	UKUPNO POTRAŽIVANJA OD KUPACA U ZEMLJI BEZ ISPRAVKE VREDNOSTI:	99.181	100.00

16.4 PREGLED ISPRAVKE POTRAŽIVANJA KUPACA U ZEMLJI

R.br	Naziv komitenta	Početno stanje	Tekuća godina	Saldo
1.	INSTITUT KIRILO SAVIĆ	48		48
2.	MODULAR	14		14
3.	NORTH KARTON	2.201	-	2.201
4.	FABRIKA ULJA – U STEČAJU	561	-	561
5.	PRESS PUBLISHING GROUP	441		441
6.	RTB BOR	416	-6	410
7.	JP AERODROM NIKOLA TESLA	1.176		1.176
8.	BART&CO DOO	1.173	-930	243
	UKUPNO	6.030	-936	5.094

16.5. USAGLAŠENOST POTRAŽIVANJA OD KUPACA U ZEMLJI

	Broj kupaca	Vrednost u hiljadama dinara
a) Kupci sa saldov (b+v+g = a)	36	99.181
b) Usaglašeno 100%	29	94.330
v) Usaglašeno delimično	-	-
g) Nije usaglašeno	7	4.851

16.6. PREGLED SVIH KUPACA U INOSTRANSTVU

u hiljadama dinara

Red. br.	Naziv kupca	FAKTURISANO
1	2	4
1.	STRABAG AG SKOPLJE	1.462
2.	STUDIO ALTIERI SPA ITALY	1.808
3.	NV BESIX SA	6.019
4.	LUSTICA DEVELOPMENT AD TIVAT	48.684
5.	SC LOGSTOR SRL	1.456
6.	LUŠTICA MARINAS DEVELOPMENT	736
7.	VINCI AIRPORTS	5.432
8.	AZMONT INVESTMENTS DOO	7.108
	UKUPNO:	72.705

16.7. POTRAŽIVANJA OD KUPACA U INOSTRANSTVU - MATIČNA I ZAVISNA PRAVNA LICA (AOP 0053)

R.b.	Naziv kupca i mesto	Iznos	Usaglašeno	Naplaćeno do dana revizije	Neusaglašeno	Nenaplaćeno
1	2	3	4	5	6	7
1.	MAŠINOPROJEKT MOSKVA	1.374	1.374	-	-	1.374
	UKUPNO	1.374	1.374	-	-	10% zadržana suma po ugovoru 1.374

16.8. POTRAŽIVANJA OD KUPACA U INOSTRANSTVU (AOP 0057)

Na računu **205** – Potraživanja od kupaca u inostranstvu po osnovu izvoza sopstvenih proizvoda, odnosno robe i usluga, na dan 31.12.2017. godine su iskazana u iznosu od **9.381** hiljada dinara.

(u hiljadama dinara)

R.b.	Naziv kupca i mesto	Iznos	Usaglašeno	Naplaćeno do dana revizije	Neusaglašeno	Nenaplaćeno
1	2	3	4	5	6	7
1.	LUŠTICA DEVELOPMENT AD TIVAT	652	652	652		
2.	VINCI AIRPORTS	1.621	1.621	1.621		
3.	AZMONT INVESTMENTS DOO	7.108	7.108	7.108		
		9.381	9.381	9.381		

16.9. STAROSNA STRUKTURA POTRAŽIVANJA OD KUPACA U INOSTRANSTVU

(u hiljadama dinara)

Red. broj	Naziv starosne grupe	Iznos	% učešća
1.	Potraživanja od kupaca koja nisu dospela za naplatu	10.755	100
2.	Potraživanja od kupaca čiji je rok protekao do 3 meseca		
3.	Potraživanja od kupaca čiji je rok naplate protekao od 3 do 6 meseci	-	-
4.	Potraživanja od kupaca čiji je rok naplate protekao od 6 meseci do 1 godinu	-	-
5.	Potraživanja od kupaca čiji je rok naplate protekao od 1 do 2 godine	-	-
6.	Potraživanja od kupaca čiji je rok naplate protekao od 2 do 3 godine	-	-
7.	Potraživanja od kupaca čiji je rok naplate stariji od 3 godine	-	-
8.	UKUPNO POTRAŽIVANJA OD KUPACA U INOSTRANSTVU:	10.755	100.00

16.10. USAGLAŠENOST POTRAŽIVANJA OD KUPACA U INOSTRANSTVU

	Broj kupaca	Vrednost u hiljadama dinara
a) Kupci sa saldom (b+v+g = a)	4	10.755
b) Usaglašeno 100%	4	10.755
v) Usaglašeno delimično	-	-
g) Nije usaglašeno	-	-

17. OSTALA POTRAŽIVANJA IZ SPECIFIČNIH POSLOVA (AOP 0059)

Ostala potraživanja iz specifičnih poslova data su u narednoj tabeli:

		(u hiljadama dinara)
R.b.	Opis konta	Stanje 31.12.2017.
1.	Ostala potraživanja-bife	231
	UKUPNO	231

17.1. DRUGA POTRAŽIVANJA (AOP 0060) 14.615 hiljada dinara

Ostala potraživanja (grupa 22) u iznosu od **14.615** hiljada dinara odnose se na:

- potraživanja za obračunate kamate u iznosu od **12.004** hiljada dinara
- potraživanja od fondova po osnovu isplaćenih naknada za bolovanje preko 30 dana u iznosu od **180** hiljada dinara (sve naplaćeno u 2017. god.);
- potraživanja od fondova po osnovu isplaćenih naknada zaposlenima za porodijsko odsustvo u iznosu od **832** hiljada dinara
- potraživanja za pretplaćeni porez na dobit 1.599 hiljada dinara

18.0 KRATKOROČNI FINANSIJSKI PLASMANI (AOP 0062) iznose 1.035.742

18.1. (AOP 0065) Struktura kratkoročnih finansijskih plasmana obuhvata:

(u hiljadama dinara)			
R.b.	Opis konta	Stanje 31.12.2017.	Stanje 31.12.2016.
1.	Kratkoročni zajam-BELIM	-	6.712
	UKUPNO	-	6.712

Mašinoprojekt je na osnovu pravosnažne sudske presude naplatio celokupno dugovanje 22.03.2017. godine.

18.2 OSTALI KRATKOROČNI PLASMANI Podgrupa računa 238 (AOP 0067)

	PREGL	OROCENIH	SREDSTAVA	31.12.2017.	SREDSTVA	30.11.2017.
	Konto	Oročena devizna sredstva	Stanje u valuti 31.12.2017.	Novo stanje u dinarima	Stanje u valuti 30.11.17.	Novo stanje u dinarima (119,4149)
1.	23820	Sberbanka/EUR (118,4727)	150.000,00	17.770.905,00	150.000,00	17.912.235,00
2.	23821	UniCredit banka /EUR(118,4727)	1.800.000,00	213.250.860,00	1.800.000,00	214.946.820,00
3.	23830	Sberbanka/EUR (118,4727)	3.000.000,00	355.418.100,00	3.000.000,00	358.244.700,00
4.	23832	HALKBANK/EUR (118,4727)	1.220.000,00	144.536.694,00	1.220.000,00	145.686.178,00
5.	23833	HALKBANK/EUR (118,4727)	1.000.000,00	118.472.700,00	1.000.000,00	119.414.900,00
A			7.170.000,00	849.449.259,00	7.170.000,00	856.204.833,00
	Konto	Oročena devizna sredstva	Stanje u valuti 31.12.2015.	Novo stanje u dinarima USD(99,1155)	Stanje u valuti 30.11.16.	Novo stanje u dinarima USD(100,6362)
	23822	UniCredit /USD (99,1155)	800.000,00	79.292.400,00	800.000,00	80.508.960,00
B		UKUPNO	800.000,00	79.292.400,00	800.000,00	80.508.960,00
		UKUPNO A+B		928.741.659,00		936.713.793,00
C	23810	UniCredit banka Oročena dinarska sredstva		107.000.000,00		70.000.000,00
	23812	Sberbanka Oročena dinarska sredstva		-		25.000.000,00
		UKUPNO A+B+C		1.035.741.659,00		1.006.713.793,00

Celokupni plasmani su potvrđeni IOS obrascima banaka na dan 31.12.2017. god. kod kojih su sredstva oročena. Oročena sredstva u 2018. godini su se vraćala na devizne račune po isteku ugovora o oročenju.

19.0 GOTOVINSKI EKVIVALENTI I GOTOVINA

Na rednom broju **0068** (oznaka za AOP) u Bilansu stanja su iskazani gotovinski ekvivalenti i gotovina u iznosu od **147.452** hiljade dinara i sastoje se od sledećih pozicija:

(u hiljadama dinara)

	2017.	2016
Hartije od vrednosti – gotovinski ekvivalenti		
Tekući (poslovni) računi	12.208	42.914
Izdvojena novčana sredstva i akreditivi	-	-
Devizni račun	135.244	110.590
UKUPNO GOTOVINSKI EKVIVALENTI I GOTOVINA	147.452	153.504

Novčana sredstva na tekućim i deviznim računima kod banka su potvrđena poslednjim izvodima tih banaka u 2017. godini i prvim izvodima iz 2018. godine.

20.0 AKTIVNA VREMENSKA RAZGRANIČENJA

Na rednom broju **0070** (oznaka za AOP) u Bilansu stanja je iskazan iznos od **6.549** hiljada dinara i sastoji se od sledećih pozicija:

(u hiljadama dinara)

• Unapred plaćeni troškovi.....	6.549
• Potraživanja za nefakturisani prihod.....	-
UKUPNO	6.549

21.0 KAPITAL I PROMENE NA KAPITALU

21.1. OSNOVNI I OSTALI KAPITAL

	AOP	2017.	2016.
Akcijski kapital	0403	148.955	86.637
Udeli d.o.o.			
Ulozi			
Državni kapital			
Društveni kapital			
Zadružni udeli			
Ostali osnovni kapital	0410	732	732
UKUPNO	0402	149.687	87.369

Za akcionarska društva

Akcionari društva su:

	Vrsta akcija	% učešća	2017.	2016.
Lalić Slobodan	obična	69.51	35.215	35.215
Mašinoprojekt United DOO	obična	15.69	7.947	0
Mašinoprojekt (sopstvene akcije)	obična	5.69	2.883	1.198
Ivanović Dragoslav	obična	0.55	282	782
Nedeljkov Dušan	obična	0,41	206	206
Ostali akcionari	obična	8,15	4.132	8,980
Petrović Mitar	obična	0	0	4.284
UKUPNO		100.00	50.665	50.665

Većinski vlasnik sa 69.51% akcija je akcionar Lalić Slobodan.

21.2. REZERVE

Rezerve AOP **0413** iznose **960.541** hiljada dinara i u odnosu na prethodnu 2016. godinu nije bilo promena.

21.3. REVALORIZACIONE REZERVE (AOP 0414,AOP 0415 i AOP 0416)

Na revalorizacionim rezervama su iskazani efekti procene po poštenoj (fer) vrednosti nematerijalnih ulaganja, nekretnina, postrojenja i opreme, hartija od vrednosti raspoloživih za prodaju, u skladu sa računovodstvenim politikama opisanim u napomenama.

Stanje i promene na revalorizacionim rezervama društva se mogu prikazati na sledeći način:

	Nematerijalna ulaganja	Nekretnine, postrojenja i oprema	Aktuarski dobiti i gubici (MRS 19)	Hartije od vrednosti raspoložive za prodaju nereal.gubici	Ostalo	Ukupno
Početno stanje (01.01.2017)	16.426	279.552	5.699	0		301.677
Ispravka greške i promena računovodstvene politike			-			
Procena po poštenoj vrednosti – povećanje	-	114.794	665	-		115.459
Procena po poštenoj vrednosti – smanjenje (odložene poreske obaveze)		17.219	-	-		17.219
Ukidanje	-	-	-	-		-
Ostala povećanja	-	-	-	-		-
Ostala smanjenja	-	-	249	-		249
Krajnje stanje (31.12.2017)	16.426	377.127	6.115			399.668

21.4 NERASPOREĐENA DOBIT

Neraspoređena dobit društva se može prikazati na sledeći način:

	AOP	2017.
Početno stanje (01.01.2017)		282.894
Isplata dividende		10.825
Ostala smanjenja – raspodela-povećanje osnovnog kapitala		62.318
Pokriće emisione premije		9.748
Ostala povećanja ukinuti aktuarski dobiti		249
Neraspoređena dobit ranijih godina	0418	200.252
Neraspoređena dobit tekuće godine	0419	55.893
Stanje na dan (31.12.2017)	0417	256.145

21.5 UKUPNI KAPITAL (AOP 0401)

Osnovni kapital	149.687
Otkupljene sopstvene akcije	-8.476
Rezerve	960.541
Revalorizacione rezerve	393.553
Nerealizovani dobiti	6.115
<u>Neraspoređeni dobitak</u>	<u>256.145</u>
UKUPNO	1.757.565

Na rednom broju **0412** (oznaka za AOP) Bilansa stanja iskazane su otkupljene sopstvene akcije u iznosu od **8.476** hiljada dinara a odnosi se na **2.883** otkupljenih sopstvenih akcija po nominalnoj vrednosti od **2.940** din. U 2017. godini otkupljeno je 1.685 akcija po 9.600,00 din, što ukupno iznosi 16.176 hiljada dinara, od čega se na emisiju premiju odnosi 9.748 hiljada dinara.

Privredno društvo Mašinoprojekt kopring A.D.

Napomene uz finansijske izveštaje

22.0 OBAVEZE

(u hiljadama dinara)

- dugoročna rezervisanja (**AOP 0425**) **5.723**
- dugoročne obaveze (**AOP 0432**) -
- kratkoročne obaveze (**AOP 0442**) **195.573**

22.1. DUGOROČNA REZERVISANJA (AOP 0425)

Privredno društvo ima, na osnovu obračuna, rezervisanja na kraju 2017. god. za naknade i druge beneficije zaposlenih u iznosu od **5.723** hiljada dinara, shodno MRS 19 – Rezervisanja zaposlenih za odlazak u penziju. Za potrebe obračuna rezervisanja uzeti su obzir svi zaposleni u Društvu na neodređeno vreme na dan 31.12.2017.

Prema našem Pravilniku o radu Privredno društvo za isplatu otpremnina usvojilo je obavezu da će isplaćivati tri otpremnine za radnike koji pre isplate otpremnine imaju najmanje 10 godina staža u Mašinoprojekt kopring-u. Mašinoprojekt kopring-u.

R.br.	Pretpostavke korišćene prilikom izrade obračuna rezervisanja	2017.	2016.
1.	Diskontna stopa	9,63%	10.19%
2.	Procenjena stopa rasta prosečne zarade	3.00%	2.00%
3.	Procenat fluktuacije	9.00%	9.00%
4.	Iznos otpremnine u momentu rezervisanja	149.774.00	147.282.00
5.	Ukupan broj zaposlenih neodređeno 01.01. tekuće godine	242	223
6.	Ukupan broj zaposlenih koji su napustili društvo u toku godine	27	27
7.	Od toga broj penzionisanih radnika kojima je isplaćena otpremnina	2	2
8.	Ukupan broj novozaposlenih u toku godine	37	37
9.	Ukupan broj zaposlenih na neodređeno na dan 31.12. tekuće godine	252	242
10.	Način priznavanja aktuarskih dobitaka/gubitaka	U okviru bilansa stanja	U okviru bilansa stanja

AOP 0415 Društvo je utvrdilo iznos kumulativnih aktuarskih dobitaka/gubitaka koji obuhvataju i ranije godine i oni iznose 6.115 hiljada dinara.

R.br.	Efekte obračuna rezervisanja za otpremnine	2017.
1.	Iznos obaveze za rezervisanje za otpremnine na dan 01.01. tekuće godine	4.396
2.	Trošak tekuće usluge rada	503
3.	Trošak prošlih usluga	1.168
4.	Trošak kamate	399
5.	Aktuarski dobitak	666
6.	Iznos ukidanja više ukalkulisanog nego isplaćenog rezervisanja	249
7.	Iznos obaveze za rezervisanje 31.12.17. (račun 404)	5.723

22.2. OSTALE DUGOROČNE OBAVEZE (AOP 0432)

Nema ostalih dugoročnih obaveza u 2017. Godini.

22.3. KRATKOROČNE OBAVEZE

Kratkoročne obaveze u Bilansu stanja (AOP 0442) su iskazane u iznosu od **195.573** hiljada dinara i sastoje se od sledećih pozicija:

(u hiljadama dinara)

	2017.	2016.
Kratkoročni krediti od matičnih i zavisnih pravnih lica		
Kratkoročni krediti od ostalih povezanih pravnih lica		
Kratkoročni krediti u zemlji (AOP 0443)	-	-
Kratkoročni krediti u inostranstvu		
Deo dugoročnih kredita koji dospeva do jedne godine		
Deo ostalih dugoročnih obaveza koje dospevaju do jedne godine		
Obaveze po kratkoročnim hartijama od vrednosti		
Obaveze po osnovu stalnih sredstava i sredstava obustavljenog poslovanja namenjenih prodaji		
Ostale kratkoročne finansijske obaveze		
Ukupno grupa 42:	-	-
Primljeni avansi, depoziti i kaucije (AOP 0450)	49.194	21.859
Dobavljači – matična i zavisna pravna lica		
Dobavljači – ostala povezana pravna lica		
Dobavljači u zemlji (AOP 0456)	13.241	24.547
Dobavljači u inostranstvu		
Ostale obaveze iz poslovanja		
Ukupno grupa 43:	62.435	46.406
Obaveze prema uvozniku		
Obaveze po osnovu izvoza za tuđ račun		
Obaveze po osnovu komisione i konsignacione prodaje		
Ostale obaveze iz specifičnih poslova		
Ukupno grupa 44:		
Obaveze za neto zarade i naknade zarada, osim naknada zarada koje se refundiraju	35.252	28.050
Obaveze za poreze na zarade i naknade zarada na teret zaposlenog	4.387	3.540
Obaveze za doprinose na zarade i naknade zarada na teret zaposlenog	6.880	6.377
Obaveze za poreze i doprinose na zarade i naknade zarada na teret poslodavca	6.182	5.729
Obaveze za neto naknade zarada koje se refundiraju	238	263
Obaveze za por.i dop.na teret zaposl.na naknade zarada koje se refundiraju	26	29
Obaveze za por. I dop.na teret poslodavca na naknade zarada koje se refundiraju	125	138
Ukupno grupa 45 (AOP 0459):	53.090	44.126
Obaveze po osnovu kamata i troškova finansiranja		
Obaveze za dividende	1.464	1.334
Obaveze za učešće u dobitku	61.226	61.226
Obaveze prema zaposlenima	540	299
Obaveze prema članovima upravnog i nadzornog odbora	55	55
Obaveze prema fizičkim licima za naknade po ugovorima	55	161
Ostale obaveze	259	368
Ukupno grupa 46 (AOP 0459)	63.599	63.443
UKUPNO (AOP 0459)	116.689	107.569
Obaveze za PDV po izdatim fakturama po opštoj stopi (osim primljenih avansa) od 20%		

Privredno društvo Mašinoprojekt kopring A.D.

Napomene uz finansijske izveštaje

	2017.	2016.
Obaveze za PDV po izdatim fakturama po posebnoj stopi (osim primljenih avansa) od 10%		
Obaveze za PDV po primljenim avansima po opštoj stopi od 20%		
Obaveze za PDV po primljenim avansima po posebnoj stopi od 10%		
Obaveze za PDV po osnovu sopstvene potrošnje po opštoj stopi od 20%		
Obaveze za PDV po osnovu sopstvene potrošnje po posebnoj stopi od 10%		
Obaveze za PDV po osnovu razlike obračunatog PDV i prethodnog poreza	9.274	3.971
Ukupno grupa 47(AOP 0460):	9.274	3.971
Obaveze za porez na promet i akcize		
Obaveze za poreze iz rezultata		22.211
Obaveze za poreze na teret troškova za invalide rada	197	-
Obaveze za doprinose koji terete troškove	20	-
Ostale obaveze za poreze, doprinose i druge dažbine	6.958	6.984
Ukupno grupa 48 (AOP 0461):	7.175	29.195
Unapred obračunati troškovi		
Obračunati prihodi budućeg perioda		
Naplaćeni PDV		
Odloženi prihodi po osnovu efekata valutne klauzule		
Razgraničeni prihodi po osnovu potraživanja		
Razgraničeni PDV		
Ostala pasivna vremenska razgraničenja		
Ukupno grupa 49 (AOP 0462):	-	-
UKUPNE KRATKOROČNE OBAVEZE (AOP 0442)	195.573	187.141
Odložene poreske obaveze (AOP 0441)	59.558	42.853

23.1.PRIMLJENI AVANSI

Primljeni avansi u bilansu stanja iskazani su u iznosu od **49.194** hiljada dinara (**AOP 0450**).

PREGLED PRIMLJENIH AVANSA

Re d. br.	Naziv pravnog lica	Mesto	Iznos avansa	Godina uplate	Usaglašeno
1.	EKO YU	BEOGRAD	2.717	2004	2.717
2.	FALKE SERBIA	LESKOVAC	10	2010	10
3.	MK FINTELWIND AD	BEOGRAD	67	2011	
			2.436	2012	2.503
4.	JEDINICA ZA UPR. PROJ. U JAVNOM SEKTORU	BEOGRAD	5.276	2017	5.276
5.	GASTEH DOO	INDJIJA	417	2013	417
6.	MINISTARSTVO PRAVDE	BEOGRAD	953	2016	953
7.	PROJEKTOMONTAZA	BEOGRAD	118	2010	118
8.	RTB BOR TIR BOR	BOR	90	2014	90
9.	STRABAG	BEOGRAD	4.526	2017	4.526
10.	KPI DOO	BEOGRAD	3.835	2015	3.835
11.	ETNOGRAFSKI MUZEJ	BEOGRAD	317	2015	317
12.	PRVI PARTIZAN AD	BEOGRAD	7.059	2016	7.059
13.	NEIMAR-V	BEOGRAD	5.133	2017	5.133
14.	WD CONCORD WEST DOO	BEOGRAD	5.200	2017	5.200
15.	COOPER TIRE&RUBBER COMPANY SERBIA DOO	KRUŠEVAC	4.710	2017	4.710

16.	JP SKIJALIŠTA SRBIJE	BEOGRAD	992	2017	992
17.	SHOPPING CENTAR IV DOO	BEOGRAD	3.542	2017	3.542
18.	JAT TEHNIKA DOO	BEOGRAD	1.016	2017	1.016
	UKUPNO:		48.414		48.414
1.	OOO MAŠINOPROJEKT	MOSKVA	800	2017	800
	UKUPNO:		49.194		49.194

23.2. STAROSNA STRUKTURA PRIMLJENIH AVANSA

(u hiljadama dinara)

Red. broj	Naziv starosne grupe	Iznos	% učešća
1.	Primljeni avansi u tekućoj godini	30.395	62.77
2.	Primljeni avansi stari od 1 do 2 godine	8.012	16.55
3.	Primljeni avansi stari od 2 do 3 godine	4.152	8.58
4.	Primljeni avansi stariji od 3 godine	5.855	12.10
	UKUPNO AVANSI OD KUPACA U ZEMLJI	48.414	100.00
1.	Primljeni avansi u tekućoj godini od kupaca u inostranstvu	800	100
2.	Primljeni avansi stariji od 1 godine	-	-
	UKUPNO AVANSI OD KUPACA IZ INOSTRANSTVA	800	100.00
	UKUPNO AVANSI PO BILANSU:	49.194	100.00

Primljeni avansi su se redovno pravdali u 2017.godini prema stepenu izvršenosti posla u skladu sa ugovorima.

23.3.DOBAVLJAČI U ZEMLJI

U okviru rednog broja **0456** (oznaka za AOP) u Bilansu stanja iskazane su obaveze u ukupnom iznosu od **13.241** hiljada dinara. Od ukupnog iznosa od **13.241** hiljada dinara obaveze prema dobavljačima u zemlji na dan 31.12. 2017. godine do dana revizije je izmireno **12.835** hiljada dinara, što čini 97,00%. Iz navedenih podataka se može zaključiti da blagovremeno izmiruje obaveze prema dobavljačima.

PREGLED NAJVEĆIH DOBAVLJAČA U ZEMLJI

u hiljadama dinara

Red. br.	Naziv dobavljača	IZNOS PRIMLJENIH RAČUNA
1	2	4
1.	TMC	31.435
2.	BEO POTEZ	26.627
3.	IMD PROAUTOR	18.650
4.	DBA DOO	13.718
5.	APEX SOLUTION TECHNOLOGY	7.066
6.	ALFA KONSALTING	7.034
7.	SAM PROJEKT BIRO DOO	6.704
8.	TEAM CAD DOO	8.389
9.	PROJEKTINŽENJERING TIM DOO	6.097
10.	HOME PLAN DOO	5.849
	UKUPNO	131.569

23.4. STAROSNA STRUKTURA OBAVEZA PREMA DOBAVLJAČIMA U ZEMLJI

Starosna struktura obaveza prema dobavljačima u zemlji data je u tabeli koja sledi.

Red. broj	Pozicija starosne strukture dobavljača	Iznos	%
1.	Obaveze prema dobavljačima koje nisu dospele	13.241	100
2.	Neplaćene obaveze do 3 meseca	-	-
3.	Neplaćene obaveze od 3 meseca do godinu dana	-	-
4.	Neplaćene obaveze od 1 godine do 2 godine	-	-
5.	Neplaćene obaveze od 2 godine do 3 godine	-	-
6.	Neplaćene obaveze starije od 3 godine	-	-
	UKUPNO:	13.241	100,00

USAGLAŠENOST SA DOBAVLJAČIMA U ZEMLJI

	Broj dobavljača	Iznos u hilj. din.
1. Dobavljači sa saldom	47	13.241
2. Usaglašeno 100%	47	13.241
3. Delimično usaglašeno	-	-
4. Neusaglašeno	-	-

24.0 OSTALE KRATKOROČNE OBAVEZE

Na rednom broju **0459** (oznaka za AOP) u Bilansu stanja iskazane su ostale kratkoročne obaveze u iznosu od **116.689** hiljada dinara, a sastoje se od obaveza po osnovu zarada i naknada zarada i drugih obaveza. Struktura ostalih kratkoročnih obaveza data je u narednoj tabeli:

(u hiljadama dinara)

	2017.	2016.
Obaveze za neto zarade i naknade zarada	35.252	28.050
Obaveze za poreze na zarade i naknade zarada na teret zaposlenog	4.387	3.540
Obaveze za doprinose na zarade i naknade zarada na teret zaposlenog	6.182	6.377
Obaveza za poreze i doprinose na zarade i naknade zarada na teret poslodavca	6.880	5.729
Obaveze za neto naknade zarada koje se refundiraju	238	263
Obaveze za poreze na naknade zarada koje se refundiraju	26	29
Obaveze za doprinose na naknadu zarade koje se refundiraju	125	138
Obaveze po osnovu kamate i troškova finansiranja	-	-
Obaveze za dividende	1.464	1.334
Obaveze za učešće u dobitku	61.226	61.226
Obaveze prema zaposlenima	540	299
Obaveze prema članovima odbora direktora, upravnog odbora	55	55
Obaveze prema fizičkim licima za naknade po ugovorima	55	161
Ostale obaveze	259	368
UKUPNO	116.689	107.569

Ukalkulisane obaveze za neto zarade zaposlenih i ostale naknade odnose se na decembar 2017. godine i isplaćene su u januaru 2018. godine.

25.0 OBAVEZE PO OSNOVU PDV I OSTALI JAVNI PRIHODI

Obaveza za uplatu PDV-a u iznosu od **9.274** hiljada dinara (oznaka za **AOP 0460**) za decembar 2017. godine koje su isplaćene o roku u januaru 2018. godine .

Obaveze za ostale poreze, doprinose i druge dažbine (oznaka za **AOP 0461**) u iznosu od **7.175** hiljada dinara sastoji se iz:

- obaveze za budžetski fond za finansiranje invalida u iznosu od 197 hiljada dinara
- obaveze za doprinose privrednim komorama 20 hiljada dinara
- obaveze poreza na dividende 54 hiljade dinara
- obaveza za porez na naknade po ugovorima 28 hiljade dinara
- obaveze za doprinos na naknade po ugovorima u iznosu od 36 hiljada dinara
- nedospelih poreza na učešće zaposlenih u dobiti u iznosu od 6.803 hiljada din
- obaveze za porez na dohodak gradjana 37 hiljada

Odložene poreske obaveze **0441** (oznaka za AOP) u iznosu od **59.558** hiljada dinara su obračunate na osnovu procene prava korišćenja GGZ-a i nekretnina po fer vrednosti, na osnovu razlika u osnovicama za amortizaciju (računovodstvene i poreske) i korigovano za odložena poreska sredsva proisteklih iz obračuna rezervisanja za otpremnine zaposlenih.

26.0 OBRAČUN PDV

Društvo vodi dvostruku evidenciju obračuna i plaćanja PDV-a, i to preko knjige ulaznih i izlaznih računa i knjigovodstvene evidencije na grupama računa 27 i 47.

U toku revizije PDV-a, revizorski tim je zaključio da je PDV korektno obračunat i plaćen, što znači da po tom osnovu nema ozbiljnijeg rizika koji bi mogao materijalno da utiče na finansijski rezultat privrednog društva.

U nastavku je dat tabelarni pregled obračuna PDV-a

Prihodi za 2017. godinu i plaćeni PDV

u hiljadama dinara

Opis	Prihod 20%	PDV 20%	Prihod 8%	PDV 8%	Obračunati PDV
Prihodi od usluga na domacem trzistu	617.800	122.426	-	-	122.426
Prihodi usluga na dom.trzis.oslob po Resenje PU	25.663	0			0
Prihodi usluga dom.trzis.oslob.clan.24	0	0			0
Prihodi usluge dom.trzist.izuzeti PDV.clan 12.6.1	43.302	0			0
Prihod član 10.2.3	0				
Prihod-pdv placen avansno –Tekuca godina	-			-	
Prihod-pdv placen avansno –Ranije godine	0	-4.333			-4.333
Avans.primljen 58.340x16.67		9.723		-	9.723
Prihodi usluga na INO trzistu bez PDV	-	0			
Prihodi usluga na INO trzistu sa PDV	5.753	1.151			1.151
Prihodi INO usluge oslobodjeni PDV- po Resenjima PU	1.808	-		--	
Prihodi od izvoza Izuzeti od PDV clan 12.3.1	64.036			-	
Prihodi povezanim pravnim licima u inostranstvu clan 12.3.1	6.249			-	
Član 10.2.3 poreski dužnik		941			941
Primljene ino usluge		12		-	12
UKUPNO	764.611	129.920		-	129.920

U strukturi prihoda za 2017. godinu i plaćanje PDV-a, evidentno je da je uključena obaveza PDV-a po primljenim avansima u iznosu (osnovica 58.340 x 16.67) **9.723** hiljada dinara.

27.0 VANBILASNA AKTIVA I PASIVA

Na rednom broju **0072** i **0465** (oznaka za AOP) u Bilansu stanja iskazan je iznos od **155.930** hiljada dinara a odnosi se na:

- zadržane sume po ugovorima iznose 5.725 hiljada dinara
- evidentirana potraživanja i obaveze po bankarskim garancijama i pismima o namerama iznose 115.915 hiljada dinara
- bonovi za bife iznose 295 hiljada dinara
- potencijalna sredstva – zemljište i odmaralište Jelsa 33.995 hiljada dinara

28.0 SUDSKI SPOROVI

I. Privredno društvo ima sudske sporove koji su navedeni u tabelarnim prikazima u nastavku teksta.

1.

PREGLED SPOROVA PRED SUDOVIMA OPŠTE NADLEŽNOSTI U KOJIMA JE „Mašinoprojekt KOPRING“ a.d. TUŽENI

Red. broj	Predmet spora	Vrednost spora	Suprotna strana i naš broj	Nadležnost suda i broj	Očekivani ishod	Datum početka spora	Zastupnici
1.	Upis hipoteke na osnovu založne izjave	7.351.177,43 sa kamatom od IX 2009.g.	Petrović Miodrag za tužioca, Beograd	Opštinski sud Užice 3R(P)-312/09	Okončan spor vansudskim namirenjem 27.03.2017.	IX/2009.	Sanja Dovbenko Ljubučić

2.

PREGLED SPOROVA PRED PRIVREDNIM SUDOM U KOJIMA JE „Mašinoprojekt KOPRING“ a.d. TUŽILAC

Red. broj	Predmet spora	Vrednost spora	Suprotna strana i naš broj	Nadležnost suda i broj	Očekivani ishod	Datum početka spora	Zastupnici
1.	Privremena situacija	4.793.171,92	Press Publishing Group	Privredni sud Beograd P-10517/10	Pravnosnažna presuda P-8546/13 i rešenjem Privrednog suda dozvoljeno izvršenje prodajom nepokretne imovine tuženog. Чека се исход спора Комерц Инвеста због уписаних хипотека на истој имовини.	I/2010.	Mija Cvetković
Red. broj	Predmet spora	Vrednost spora	Suprotna strana i naš broj	Nadležnost suda i broj	Očekivani ishod	Datum početka spora	Zastupnici
2.	Privremena situacija	884.748,72	Nort Karton	Privredni sud Beograd Liv-4884/16	Спор у току.	2016.	Mija Cvetković

Privredno društvo Mašinoprojekt koprings A.D.

Napomene uz finansijske izveštaje

Red. broj	Predmet spora	Vrednost spora	Suprotna strana i naš broj	Nadležnost suda i broj	Očekivani ishod	Datum početka spora	Zastupnici
3.	Privremena situacija	1.316.426,68	Nort Karton	Privredni sud Beograd Liv-4884/16	Тужени је поднео жалбу на првостепену пресуду.	2016.	Mija Cvetković
Red. broj	Predmet spora	Vrednost spora	Suprotna strana i naš broj	Nadležnost suda i broj	Ishod	Datum početka spora	Zastupnici
4.	Potraživanje za naknadu štete nastale davanjem pozajmice svom ino preduzeću	1.600.000,00 USD	Petrović Mitar	Viši sud Beograd	Против пресуде Апелационог суда Машинопројект је Врховном Касационом суду уложио ревизију.	2010.	Mija Cvetković

	Predmet spora	Vrednost spora	Suprotna strana i naš broj	Nadležnost suda i broj	Ishod	Datum početka spora	Zastupnici
5	Potraživanje za naknadu štete	1.648.248,00	AGBY	Privredni sud u Beogradu P-7798	Presuda pravosnažna i izvršna 08.05.2014. Izvršenje odgođeno	2010.	Sanja Dovbenko Ljubičić
6.	Bankarska garancija UNICREDIT BANKE LGC0094	2.319.408,00	AERODROM NIKOLA TESLA	Privredni sud Beograd P-2554/14	Žalba tužioca na Apelacionom sudu	2014	Mija Cvetković
7.	Privremena situacija	104.000,00	Bart &Co	Privredni sud Beograd P-2325/16	Спор окончан. Исплате у складу са протоколом о наплати дуга.	2014	Mija Cvetković

3.

PREGLJED SPOROVA

PRED PRIVREDNIM SUDOM U KOJIMA JE „Mašinoprojekt KOPRING“ a.d. TUŽENI

Red. broj	Predmet spora	Vrednost spora	Suprotna strana i naš broj	Nadležnost suda i broj	Ishod	Datum početka spora	Zastupnici
1.	Ugovor o garanciji od 12.10.2004.	2.002.406,98 USD	MAKON NIKOZIA KIPAR	Privredni sud Beograd 22-P-6421/12	Predmet kod Ustavnog suda oi žalbi tužioca	2012.	Mija Cvetković

Red. broj	Predmet spora	Vrednost spora	Suprotna strana i naš broj	Nadležnost suda i broj	Očekivani ishod	Datum početka spora	Zastupnici
2.	Potraživanje spoljnog saradnika	538.824,40	Nešić Jovan	Prvi osnovni sud u Beogradu P1-11479/10	Предмет на Апелационом суду	2010.	Mija Cvetković
Red. broj	Predmet spora	Vrednost spora	Suprotna strana i naš broj	Nadležnost suda i broj	Očekivani ishod	Datum početka spora	Zastupnici
3.	Pravo korišćenja K.P.1614/8		GP RAD	Viši sud u Beogradu P-21435/10	Rešavanje po žalbi tužioca	2010.	Mija Cvetković
Red. broj	Predmet spora	Vrednost spora	Suprotna strana i naš broj	Nadležnost suda i broj	Očekivani ishod	Datum početka spora	Zastupnici
4.	Solidarna naknada štete	1.244.325,00 KM	Opština Istočno Sarajevo	Okružni privredni sud Istočno Sarajevo P-21435/10	Mašinoprojekt predložio da se tužba odbije. Postupak u toku.	2015.	Mija Cvetković
5.	Potraživanje	1.992.289,85	NARODNA BANKA SRBIJE	Privredni sud Beograd P-3466/16	Predmet je na Privrednom apelacionom sudu po žalbi tužioca.	2014	Mija Cvetković

4.

PREGLED OKONČANIH SPOROVA PRED PRIVREDNIM SUDOM U KOJIMA JE „Mašinoprojekt KOPRING“ a.d. TUŽILAC

Red. broj	Predmet spora	Vrednost spora	Suprotna strana i naš broj	Nadležnost suda i broj	Očekivani ishod	Datum početka spora	Zastupnici
1.	Zajam	4.575.000,00	BOJONI doo Beograd	Privredni sud Beograd P-14164/11	Усвојен предлог о спровођењу решења о извршењу.	2010.	Sanja Dovbenko LJubičić

Red. broj	Predmet spora	Vrednost spora	Suprotna strana i naš broj	Nadležnost suda i broj	Ishod	Datum početka spora	Zastupnici
2.	Privremena situacija	8.619.963,00	Tri lista duvana doo	Privredni sud Beograd P-6726/11	24.03.2016.na Спор окончан вансудским намирењем дуга.	2011.	Sanja Dovbenko LJubičić

31. NAKNADNI DOGAĐAJI

Društvo nije identifikovalo naknadne korektivne i nekorektivne događaje koji zahtevaju obelodanjivanja.

32. DEVIZNI KURSEVI

Srednji kursevi deviza, utvrđeni na međubankarskom tržištu deviza, primenjeni za preračun deviznih pozicija bilansa, za pojedine glavne valute su bili sledeći:

Valuta	Iznos	Datum	Iznos	Datum
EUR	118,4727	31.12.2017.	123,4723	31.12.2016.
USD	99,1155	31.12.2017.	117,1353	31.12.2016.

33. RIZICI

Poslovanje Društva je izloženo različitim finansijskim rizicima: tržišni rizik (koji obuhvata rizik od promena kurseva stranih valuta, rizik od promene fer vrednosti kamatne stope i rizik promene cena. Upravljanje rizicima u Društvu je usmereno na nastojanje da se u situaciji nepredvidivosti finansijskih tržišta, potencijalni negativni uticaji na finansijsko poslovanje Društva svedu na minimum.

Upravljanje rizicima obavlja Finansijska služba Društva u sklopu politika odobrenih od strane Odbora direktora. Finansijska služba identifikuje i procenjuje finansijske rizike i definiše načine zaštite od rizika tesno saradujući sa poslovnim jedinicama Društva.

Rizik promene kursa stranih valuta

Društvo je izloženo riziku promena kursa stranih valuta koji proističe iz poslovanja sa različitim valutama, u prvom redu sa EUR. Rizik proističe iz budućih trgovinskih transakcija, priznatih sredstava i obaveza.

Rukovodstvo Društva je ustanovilo politiku upravljanja rizikom od promena kursa stranih valuta u odnosu na njegovu funkcionalnu valutu. Društvo ima obavezu da svoju ukupnu izloženost riziku od promena kursa stranih valuta zaštiti preko Službe finansija.

Rizik promena cena

Društvo je izloženo riziku promena cena svojih proizvoda i usluga. Društvo nije izloženo tržišnom riziku u pogledu finansijskih instrumenta jer ne drže hartije od vrednosti namenjene prodaji.

Gotovinski tok i rizik od promena fer vrednosti kamatne stope

Obzirom da Društvo ima značajniju kamatonosnu imovinu, prihodi Društva i novčani tokovi u razumnoj meri su zavisni od promena tržišnih kamatnih stopa.

Kreditni rizik

Društvo nema značajniju koncentraciju kreditnog rizika. Društvo ima utvrđena pravila kojim obezbeđuje da se prodaja proizvoda obavlja kupcima koji imaju odgovarajuću kreditnu istoriju. Društvo ima politike kojima se ograničava izloženost kreditnom riziku po svakoj pojedinačnoj transakciji.

Rizik likvidnosti

Oprezno upravljanje rizikom likvidnosti podrazumeva održavanje dovoljnog iznosa gotovine i hartija od vrednosti kojima se trguje, kao i obezbeđenje adekvatnih izvora finansiranja preko odgovarajućeg iznosa kreditnih obaveza i mogućnost da se izravna pozicija na tržištu.



Za privredno društvo

U Beogradu

Dana 12.03.2018.



PRIVREDNI SAVETNIK – REVIZIJA DOO

"Mašinoprojekt KOPRING" A.D., BEOGRAD

IZVEŠTAJ NEZAVISNOG REVIZORA O IZVRŠENOJ REVIZIJI FINANSIJSKIH IZVEŠTAJA ZA 2017. GODINU

Beograd, mart 2017 godine



"Mašinoprojekt KOPRING" A.D., BEOGRAD

IZVEŠTAJ NEZAVISNOG REVIZORA
O IZVRŠENOJ REVIZIJI FINANSIJSKIH IZVEŠTAJA ZA 2017. GODINU

S A D R Ž A J

	<u>Strana</u>
Izveštaj nezavisnog revizora	1 – 2
Potvrda o nezavisnosti	3
Potvrda o dodatnim uslugama	4
Izjava lica odgovornih za sastavljanje finansijskih izveštaja	5 – 6
Finansijski izveštaji	
Bilans stanja	7 – 12
Bilans uspeha	13 – 16
Izveštaj o tokovima gotovine	17 – 18
Izveštaj o ostalom rezultatu	19 – 20
Izveštaj o promenama na kapitalu	21 – 29
Napomene uz finansijske izveštaje	30 – 65
Izveštaj o poslovanju – Nacrt	66 – 83



IZVEŠTAJ NEZAVISNOG REVIZORA

SKUPŠTINI DRUŠTVA „MAŠINOPROJEKT KOPRING“ AD, BEOGRAD

Uvod

1. Izvršili smo reviziju finansijskih izveštaja „Mašinoprojekt KOPRING“ a.d., Beograd, Dobrinjska 8a (u daljem tekstu: Društvo) koje sačinjavaju bilans stanja sa stanjem na dan 31. decembra 2017. godine, bilans uspeha, izveštaj o ostalom rezultatu, izveštaj o tokovima gotovine, izveštaj o promena na kapitalu za godinu koja se završava na taj dan, kao i napomene uz finansijske izveštaje koje uključuju pregled značajnijih računovodstvenih politika i druge objašnjavajuće informacije.

Odgovornost rukovodstva za finansijske izveštaje

2. Rukovodstvo Društva je odgovorno za pripremu i poštenu prezentaciju ovih finansijskih izveštaja u skladu sa računovodstvenim propisima Republike Srbije, i za uspostavljanje i primenu odgovarajućih internih kontrola koje obezbeđuju izradu finansijskih izveštaja koji ne sadrže materijalno značajne pogrešne iskaze bilo da su nastalih usled kriminalnih radnji ili grešaka.

Odgovornost revizora

3. Naša odgovornost je da, na osnovu izvršenih ispitivanja, izrazimo mišljenje o ovim finansijskim izveštajima. Reviziju smo izvršili u skladu sa Zakonom o računovodstvu i Zakonom o reviziji i Međunarodnim standardima revizije (MSR - ISA). Ova regulativa nalaže da se pridržavamo etičkih zahteva i da planiramo i izvršimo reviziju na način koji omogućava da se u razumnoj meri uverimo da finansijski izveštaji ne sadrže materijalno značajne pogrešne iskaze.

Revizija uključuje sprovođenje postupaka u cilju pribavljanja revizijskih dokaza o iznosima i obelodanjivanjima datim u finansijskim izveštajima. Izbor postupaka je zasnovan na revizorskom prosuđivanju, uključujući procenu rizika materijalno značajnih pogrešnih iskaza u finansijskim izveštajima, nastalih usled kriminalne radnje ili greške. Prilikom procene rizika, revizor razmatra interne kontrole koje su relevantne za pripremu i poštenu prezentaciju finansijskih izveštaja, u cilju osmišljavanja revizijskih postupaka koji su odgovarajući u datim okolnostima, ali ne u cilju izražavanja mišljenja o efektivnosti internih kontrola Društva. Revizija takođe, uključuje ocenu primenjenih računovodstvenih politika i značajnih procena izvršenih od strane rukovodstva, kao i ocenu opšte prezentacije finansijskih izveštaja.

Smatramo da su pribavljeni revizijski dokazi dovoljni i odgovarajući i da obezbeđuju razumnu osnovu za naše revizijsko mišljenje.

Pozitivno mišljenje

4. Po našem mišljenju, finansijski izveštaji istinito i objektivno, po svim bitnim pitanjima, prikazuju finansijski položaj Društva „Mašinoprojekt KOPRING“ a.d. iz Beograda na dan 31. decembra 2017. godine, rezultate poslovanja i tokove gotovine za 2017 godinu u skladu sa računovodstvenim propisima Republike Srbije na način opisan u Napomenama uz finansijske izveštaje.

Ostala pitanja

6. Reviziju finansijskih izveštaja Društva za 2016. godinu obavilo je privredno društvo za reviziju Privredni savetnik – Revizija iz Beograda, u čijem izveštaju od 12. aprila 2017. godine je izraženo pozitivno mišljenje na finansijske izveštaje za 2016. godinu.



PRIVREDNI SAVETNIK – REVIZIJA DOO

7. Radnici društva za reviziju Privrednog savetnik-Revizija iz Beograda dana 18.12.2017. godine prisustvovali su popisu nekretnina, postrojenja i opreme i uverili se u ispravnost rada komisija za popis.

Izveštaj o ostalim regulatornim zahtevima

U skladu sa zahtevima koji proističu iz člana 30. Zakona o reviziji („Sl. glasnik RS“, br. 61/2013) i člana 7. Pravilnika o uslovima za obavljanje revizije finansijskih izveštaja javnih društava („Sl. glasnik RS“, br. 50/2012) izvršili smo proveru usklađenosti godišnjeg izveštaja o poslovanju sa godišnjim finansijskim izveštajima Društva. Rukovodstvo Društva je odgovorno za sastavljanje godišnjeg izveštaja o poslovanju u skladu sa važećom zakonskom regulativom. Naša odgovornost je da sprovođenjem revizorskih postupaka u skladu sa Međunarodnim standardom revizije 720 - Odgovornost revizora u vezi sa ostalim informacijama i dokumentima koji sadrže finansijske izveštaje koji su bili predmet revizije, iznesemo svoj zaključak u vezi sa usklađenosti izveštaja o poslovanju sa finansijskim izveštajima Društva.

Na bazi sprovedenih revizorskih postupaka nismo uočili materijalno značajne nekonzistentnosti, koje bi ukazivale da Nacrt godišnjeg izveštaja o poslovanju za 2017. godinu nije usklađen sa godišnjim finansijskim izveštajima Društva za istu poslovnu godinu.

Beograd, 19. mart 2018. godine

“Privredni Savetnik - Revizija”

Fikret Ciguljin, Licencirani ovlašćeni revizor



19. mart 2018. godine

Izjava o nezavisnosti Privrednog savetnika – Revizija d.o.o.

U skladu sa odredbama Zakona o reviziji ("Službeni glasnik RS" br. 62/2013) i Zakona o tržištu kapitala ("Službeni glasnik RS" br. 31/2011), vezano za reviziju finansijskih izveštaja za 2017. godinu privrednog društva "Mašinoprojekt KOPRING" a.d. Beograd (u daljem tekstu: Naručilac revizije), izjavljujemo sledeće:

- Privredni savetnik – Revizija d.o.o. nije, ni direktno ni indirektno, akcionar, ulagač sredstava, ili osnivač Naručioca revizije niti je poslovni partner Naručioca revizije;
- Privredni savetnik – Revizija d.o.o. nije pružalo usluge Naručiocu revizije navedene u članu 35. stav 3 Zakona o reviziji;
- Licencirani ovlašćeni revizor koji je obavio ovu reviziju nije, ni direktno ni indirektno, akcionar, ulagač sredstava, ili osnivač Naručioca revizije;
- Licencirani ovlašćeni revizor koji je obavio ovu reviziju, kao ni njegovi krvni srodnici u pravoj liniji, krvni srodnici u pobočnoj liniji zaključno sa trećim stepenom srodstva i supružnik nisu direktor, odnosno član organa upravljanja ili nadzora kod Naručioca revizije, prokurist i punomoćnik;
- Licencirani ovlašćeni revizor, niti njegovi srodnici ili supružnik, nisu poslovni partneri Naručioca revizije;
- Licencirani ovlašćeni revizor koji je obavio ovu reviziju nije likvidacioni ili stečajni upravnik Naručioca revizije;
- Licencirani ovlašćeni revizor koji je obavio ovu reviziju nije kapitalno povezan i nema drugih veza ili obligacionih odnosa sa Naručiocem revizije koji bi mogli negativno uticati na njegovu nepristrasnost i nezavisnost;
- Licencirani ovlašćeni revizor koji je vršio ovu reviziju nije pružao usluge Naručiocu revizije navedene u članu 35. stav 3 Zakona o reviziji;
- Naručilac revizije nije akcionar, osnivač ili ulagač sredstava u Privredni savetnik – Revizija d.o.o.

"Privredni Savetnik - Revizija"

Fikret Ciguljin, Licencirani ovlašćeni revizor



PRIVREDNI SAVETNIK – REVIZIJA DOO

16. mart 2018. godine

Potvrda o dodatnim uslugama obavljenim od strane Privrednog savetnika – Revizija d.o.o.

Ovim potvrđujemo da nismo obavljali konsultantske usluge za akcionarsko društvo "Mašinoprojekt KOPRING" a.d., Beograd niti sa njim povezanim licima u godini u kojoj je vršena revizija.

"Privredni Savetnik - Revizija"

Fikret Ciguljin, Licencirani ovlašćeni revizor

Попуњава правно лице - предузетник

Матични број 07022387

Шифра делатности 7112

ПИБ 101512751

Назив Машинопроект КОПРИНГ акционарско друштво за консалтинг, пројектовање и инжењеринг, Београд

Седиште Београд (Стари Град) , Добрињска 8а

БИЛАНС СТАЊА

на дан 31.12.2017. године

- у хиљадама динара -

Група рачуна, рачун	ПОЗИЦИЈА	АОП	Напомена број	Износ		
				Текућа година	Претходна година	
					Крајње стање _____ 20__.	Почетно стање 01.01.20__.
1	2	3	4	5	6	7
	АКТИВА					
00	А. УПИСАНИ А НЕУПЛАЋЕНИ КАПИТАЛ	0001				
	Б. СТАЛНА ИМОВИНА (0003 + 0010 + 0019 + 0024 + 0034)	0002		704071	461510	425872
01	Г. НЕМАТЕРИЈАЛНА ИМОВИНА (0004 + 0005 + 0006 + 0007 + 0008 + 0009)	0003	7.0	25126	28061	26085
010 и део 019	1. Улагања у развој	0004				
011, 012 и део 019	2. Концесије, патенти, лиценце, робне и услужне марке, софтвер и остала права	0005	7.0	8700	10669	7727
013 и део 019	3. Гудвил	0006				
014 и део 019	4. Остала нематеријална имовина	0007	7.0	16426	17392	18358
015 и део 019	5. Нематеријална имовина у припреми	0008				
016 и део 019	6. Аванси за нематеријалну имовину	0009				
02	II. НЕКРЕТНИНЕ, ПОСТРОЈЕЊА И ОПРЕМА (0011 + 0012 + 0013 + 0014 + 0015 + 0016 + 0017 + 0018)	0010	11	501175	382496	379760
020, 021 и део 029	1. Земљиште	0011				
022 и део 029	2. Грађевински објекти	0012	10.0	460255	347823	353029
023 и део 029	3. Постројења и опрема	0013	10.0	40937	34673	26731
024 и део 029	4. Инвестиционе некретнине	0014				
025 и део 029	5. Остале некретнине, постројења и опрема	0015				
026 и део 029	6. Некретнине, постројења и опрема у припреми	0016				
027 и део 029	7. Улагања на туђим некретнинама, постројењима и опреми	0017		0		
028 и део 029	8. Аванси за некретнине, постројења и опрему	0018				
03	III. БИОЛОШКА СРЕДСТВА (0020 + 0021 + 0022 + 0023)	0019		0	0	0
030, 031 и део 039	1. Шуме и вишегодишњи засади	0020				
032 и део 039	2. Основно стадо	0021				

Група рачуна, рачун	ПОЗИЦИЈА	АОП	Напомена број	Износ		
				Текућа година	Претходна година	
					Крајње стање 20__.	Почетно стање 01.01.20__.
1	2	3	4	5	6	7
037 и део 039	3. Биолошка средства у припреми	0022				
038 и део 039	4. Аванси за биолошка средства	0023				
04. осим 047	IV. ДУГОРОЧНИ ФИНАНСИЈСКИ ПЛАСМАНИ (0025 + 0026 + 0027 + 0028 + 0029 + 0030 + 0031 + 0032 + 0033)	0024	12.	177770	50953	20027
040 и део 049	1. Учешћа у капиталу зависних правних лица	0025	12.	17	239	239
041 и део 049	2. Учешћа у капиталу придружених правних лица и заједничким подухватима	0026				
042 и део 049	3. Учешћа у капиталу осталих правних лица и друге хартије од вредности расположиве за продају	0027				
део 043, део 044 и део 049	4. Дугорочни пласмани матичним и зависним правним лицима	0028				
део 043, део 044 и део 049	5. Дугорочни пласмани осталим повезаним правним лицима	0029				
део 045 и део 049	6. Дугорочни пласмани у земљи	0030				
део 045 и део 049	7. Дугорочни пласмани у иностранству	0031				
046 и део 049	8. Хартије од вредности које се држе до доспећа	0032	12	158649	30982	
048 и део 049	9. Остали дугорочни финансијски пласмани	0033	12.	19104	19732	19789
05	V. ДУГОРОЧНА ПОТРАЖИВАЊА (0035 + 0036 + 0037 + 0038 + 0039 + 0040 + 0041)	0034		0	0	0
050 и део 059	1. Потраживања од матичног и зависних правних лица	0035		0		
051 и део 059	2. Потраживања од осталих повезаних лица	0036				
052 и део 059	3. Потраживања по основу продаје на робни кредит	0037				
053 и део 059	4. Потраживање за продају по уговорима о финансијском лизингу	0038				
054 и део 059	5. Потраживања по основу јемства	0039				
055 и део 059	6. Спорна и сумњива потраживања	0040				
056 и део 059	7. Остала дугорочна потраживања	0041				
288	В. ОДЛОЖЕНА ПОРЕСКА СРЕДСТВА	0042				
	Г. ОБРТНА ИМОВИНА (0044 + 0051 + 0059 + 0060 + 0061 + 0062 + 0068 + 0069 + 0070)	0043	15.	1314348	1403313	1295926
Класа 1	I. ЗАЛИХЕ (0045 + 0046 + 0047 + 0048 + 0049 + 0050)	0044	13.	4879	2540	6182
10	1. Материјал, резервни делови, алат и ситан инвентар	0045				14
11	2. Недовршена производња и недовршене услуге	0046				
12	3. Готови производи	0047				

Група рачуна, рачун	ПОЗИЦИЈА	АОП	Напомена број	Износ		
				Текућа година	Претходна година	
					Крајње стање 20__.	Почетно стање 01.01.20__.
1	2	3	4	5	6	7
13	4. Роба	0048				
14	5. Стална средства намењена продаји	0049				
15	6. Плаћени аванси за залихе и услуге	0050	14.	4879	2540	6171
20	II. ПОТРАЖИВАЊА ПО ОСНОВУ ПРОДАЈЕ (0052 + 0053 + 0054 + 0055 + 0056 + 0057 + 0058)	0051	15.	104941	29521	98792
200 и део 209	1. Купци у земљи - матична и зависна правна лица	0052				
201 и део 209	2. Купци у иностранству - матична и зависна правна лица	0053	16.7	1374	1239	1027
202 и део 209	3. Купци у земљи - остала повезана правна лица	0054				
203 и део 209	4. Купци у иностранству - остала повезана правна лица	0055				
204 и део 209	5. Купци у земљи	0056	16.1	94086	28282	58596
205 и део 209	6. Купци у иностранству	0057	16.8	9381		28169
206 и део 209	7. Остала потраживања по основу продаје	0058				
21	III. ПОТРАЖИВАЊА ИЗ СПЕЦИФИЧНИХ ПОСЛОВА	0059	17.	231	410	159
22	IV. ДРУГА ПОТРАЖИВАЊА	0060	17.1	14615	5917	1459
236	V. ФИНАНСИЈСКА СРЕДСТВА КОЈА СЕ ВРЕДНУЈУ ПО ФЕР ВРЕДНОСТИ КРОЗ БИЛАНС УСПЕХА	0061				
23 осим 236 и 237	VI. КРАТКОРОЧНИ ФИНАНСИЈСКИ ПЛАСМАНИ (0063 + 0064 + 0065 + 0066 + 0067)	0062	18.2	1035742	1204147	804357
230 и део 239	1. Краткорочни кредити и пласмани - матична и зависна правна лица	0063				
231 и део 239	2. Краткорочни кредити и пласмани - остала повезана правна лица	0064				
232 и део 239	3. Краткорочни кредити и зајмови у земљи	0065	18.1		6712	6812
233 и део 239	4. Краткорочни кредити и зајмови у иностранству	0066				
234, 235, 238 и део 239	5. Остали краткорочни финансијски пласмани	0067	18.2	1035742	1197435	827545
24	VII. ГОТОВИНСКИ ЕКВИВАЛЕНТИ И ГОТОВИНА	0068	19.3	147452	153504	350499
27	VIII. ПОРЕЗ НА ДОДАТУ ВРЕДНОСТ	0069	15.	39	19	4
28 осим 288	IX. АКТИВНА ВРЕМЕНСКА РАЗГРАНИЧЕЊА	0070	20.0	6549	7255	4474
	Д. УКУПНА АКТИВА = ПОСЛОВНА ИМОВИНА (0001 + 0002 + 0042 + 0043)	0071		2019419	1864823	1721798
88	Ђ. ВАНБИЛАНСНА АКТИВА	0072		155930	78617	64910

Група рачуна, рачун	ПОЗИЦИЈА	ЛОП	Напомена број	Износ		
				Текућа година	Претходна година	
					Крајње стање _____ 20__.	Почетно стање 01.01.20__.
1	2	3	4	5	6	7
	ПАСИВА					
	А. КАПИТАЛ (0402 + 0411 - 0412 + 0413 + 0414 + 0415 - 0416 + 0417 + 0420 - 0421) ≥ 0 = (0071 - 0424 - 0441 - 0442)	0401	21,5	1757565	1630433	1475592
30	I. ОСНОВНИ КАПИТАЛ (0403 + 0404 + 0405 + 0406 + 0407 + 0408 + 0409 + 0410)	0402	21,1	149687	87369	87369
300	1. Акцијски капитал	0403	21,1	148955	86637	86637
301	2. Удели друштава с ограниченом одговорношћу	0404				
302	3. Улози	0405				
303	4. Државни капитал	0406				
304	5. Друштвени капитал	0407				
305	6. Задружни удели	0408				
306	7. Емисиона премија	0409				
309	8. Остали основни капитал	0410	21,1	732	732	732
31	II. УПИСАНИ А НЕУПЛАЋЕНИ КАПИТАЛ	0411				0
047 и 237	III. ОТКУПЉЕНЕ СОПСТВЕНЕ АКЦИЈЕ	0412	21,5	8476	2048	1125
32	IV. РЕЗЕРВЕ	0413	21,2	960541	960541	890269
330	V. РЕВАЛОРИЗАЦИОНЕ РЕЗЕРВЕ ПО ОСНОВУ РЕВАЛОРИЗАЦИЈЕ НЕМАТЕРИЈАЛНЕ ИМОВИНЕ, НЕКРЕТНИНА, ПОСТРОЈЕЊА И ОПРЕМЕ	0414	21,3	393553	295978	295978
33 осим 330	VI. НЕРЕАЛИЗОВАНИ ДОБИЦИ ПО ОСНОВУ ХАРТИЈА ОД ВРЕДНОСТИ И ДРУГИХ КОМПОНЕНТИ ОСТАЛОГ СВЕОБУХВАТНОГ РЕЗУЛТАТА (потражна салда рачуна групе 33 осим 330)	0415	21,3	6115	5699	5274
33 осим 330	VII. НЕРЕАЛИЗОВАНИ ГУБИЦИ ПО ОСНОВУ ХАРТИЈА ОД ВРЕДНОСТИ И ДРУГИХ КОМПОНЕНТИ ОСТАЛОГ СВЕОБУХВАТНОГ РЕЗУЛТАТА (дуговна салда рачуна групе 33 осим 330)	0416				
34	VIII. НЕРАСПОРЕЂЕНИ ДОБИТАК (0418 + 0419)	0417	21,4	256145	282894	191827
340	1. Нераспоређени добитак ранијих година	0418	21,4	200252	125860	127554
341	2. Нераспоређени добитак текуће године	0419	21,4	55893	157034	64273
	IX. УЧЕШЋЕ БЕЗ ПРАВА КОНТРОЛЕ	0420				
35	X. ГУБИТАК (0422 + 0423)	0421		0	0	0
350	1. Губитак ранијих година	0422				
351	2. Губитак текуће године	0423				
	Б. ДУГОРОЧНА РЕЗЕРВИСАЊА И ОБАВЕЗЕ (0425 + 0432)	0424	22,0	5723	4396	5129

Група рачуна, рачун	ПОЗИЦИЈА	АОП	Напомена број	Износ		
				Текућа година	Претходна година	
					Крајње стање _____ 20__.	Почетно стање 01.01.20__.
1	2	3	4	5	6	7
40	I. ДУГОРОЧНА РЕЗЕРВИСАЊА (0426 + 0427 + 0428 + 0429 + 0430 + 0431)	0425	22.1	5723	4396	5129
400	1. Резервисања за трошкове у гарантном року	0426				
401	2. Резервисања за трошкове обнављања природних богатстава	0427				
403	3. Резервисања за трошкове реструктурирања	0428				
404	4. Резервисања за накнаде и друге бенефиције запослених	0429	22.1	5723	4396	5129
405	5. Резервисања за трошкове судских спорова	0430				
402 и 409	6. Остала дугорочна резервисања	0431				
41	II. ДУГОРОЧНЕ ОБАВЕЗЕ (0433 + 0434 + 0435 + 0436 + 0437 + 0438 + 0439 + 0440)	0432		0	0	0
410	1. Обавезе које се могу конвертовати у капитал	0433				
411	2. Обавезе према матичним и зависним правним лицима	0434				
412	3. Обавезе према осталим повезаним правним лицима	0435				
413	4. Обавезе по емитованим хартијама од вредности у периоду дужем од годину дана	0436				
414	5. Дугорочни кредити и зајмови у земљи	0437				
415	6. Дугорочни кредити и зајмови у иностранству	0438				
416	7. Обавезе по основу финансијског лизинга	0439				
419	8. Остале дугорочне обавезе	0440				
498	В. ОДЛОЖЕНЕ ПОРЕСКЕ ОБАВЕЗЕ	0441	22.3	59558	42853	42893
42 до 49 (осим 498)	Г. КРАТКОРОЧНЕ ОБАВЕЗЕ (0443 + 0450 + 0451 + 0459 + 0460 + 0461 + 0462)	0442		195373	187141	198184
42	I. КРАТКОРОЧНЕ ФИНАНСИЈСКЕ ОБАВЕЗЕ (0444 + 0445 + 0446 + 0447 + 0448 + 0449)	0443		0	0	46134
420	1. Краткорочни кредити од матичних и зависних правних лица	0444				
421	2. Краткорочни кредити од осталих повезаних правних лица	0445				
422	3. Краткорочни кредити и зајмови у земљи	0446				46134
423	4. Краткорочни кредити и зајмови у иностранству	0447				

Група рачуна, рачун	ПОЗИЦИЈА	ЛОП	Напомена број	Износ		
				Текућа година	Претходна година	
					Крајње стање _____ 20__	Почетно стање 01.01.20__
1	2	3	4	5	6	7
427	5. Обавезе по основу сталних средстава и средстава обустављеног пословања намењених продаји	0448				
424, 425, 426 и 429	6. Остале краткорочне финансијске обавезе	0449				
430	II. ПРИМЉЕНИ АВАНСИ, ДЕПОЗИТИ И КАУЦИЈЕ	0450	22,3	49194	21359	20663
43 осим 430	III. ОБАВЕЗЕ ИЗ ПОСЛОВАЊА (0452 + 0453 + 0454 + 0455 + 0456 + 0457 + 0458)	0451	22,3	13241	24547	13636
431	1. Добављачи - матична и зависна правна лица у земљи	0452				
432	2. Добављачи - матична и зависна правна лица у иностранству	0453				
433	3. Добављачи - остала повезана правна лица у земљи	0454				
434	4. Добављачи - остала повезана правна лица у иностранству	0455				
435	5. Добављачи у земљи	0456	22,3	13241	24547	13636
436	6. Добављачи у иностранству	0457				
439	7. Остале обавезе из пословања	0458				
44, 45 и 46	IV. ОСТАЛЕ КРАТКОРОЧНЕ ОБАВЕЗЕ	0459	22,3	116689	107569	99483
47	V. ОБАВЕЗЕ ПО ОСНОВУ ПОРЕЗА НА ДОДАТУ ВРЕДНОСТ	0460	25,3	9274	3971	6169
48	VI. ОБАВЕЗЕ ЗА ОСТАЛЕ ПОРЕЗЕ, ДОПРИНОСЕ И ДРУГЕ ДАЖБИНЕ	0461	25,0	7175	29195	13079
49 осим 498	VII. ПАСИВНА ВРЕМЕНСКА РАЗГРАНИЧЕЊА	0462				
	Д. ГУБИТАК ИЗНАД ВИСИНЕ КАПИТАЛА (0412 + 0416 + 0421 - 0420 - 0417 - 0415 - 0414 - 0413 - 0411 - 0402) ≥ 0 = (0441 + 0424 + 0442 - 0071) ≥ 0	0463				
	Ђ. УКУПНА ПАСИВА (0424 + 0442 + 0441 + 0401 - 0463) ≥ 0	0464		2018419	1864823	1721798
89	Е. ВАНБИЛАНСНА ПАСИВА	0465	27,0	155930	78617	64910

у _____

дана _____ 20__ године

Законски заступник





Попуњава правно лице - предузетник

Матични број 07022387

Шифра делатности 7112

ПИБ 101512751

Назив Машинопроект KOPRING акционарско друштво за консалтинг, пројектовање и инжењеринг, Београд

Седиште Београд (Стари Град) , Добрињска 8а

БИЛАНС УСПЕХА

за период од 01.01.2017. до 31.12.2017. године

- у хиљадама динара -

Група рачуна, рачун	ПОЗИЦИЈА	АОП	Напомена број	Износ	
				Текућа година	Претходна година
1	2	3	4	5	6
	ПРИХОДИ ИЗ РЕДОВНОГ ПОСЛОВАЊА				
60 до 65, осим 62 и 63	А. ПОСЛОВНИ ПРИХОДИ (1002 + 1009 + 1016 + 1017)	1001	4	764503	766329
60	I. ПРИХОДИ ОД ПРОДАЈЕ РОБЕ (1003 + 1004 + 1005 + 1006 + 1007+ 1008)	1002		0	0
600	1. Приходи од продаје робе матичним и зависним правним лицима на домаћем тржишту	1003			
601	2. Приходи од продаје робе матичним и зависним правним лицима на иностраном тржишту	1004			
602	3. Приходи од продаје робе осталим повезаним правним лицима на домаћем тржишту	1005			
603	4. Приходи од продаје робе осталим повезаним правним лицима на иностраном тржишту	1006			
604	5. Приходи од продаје робе на домаћем тржишту	1007			
605	6. Приходи од продаје робе на иностраном тржишту	1008			
61	II. ПРИХОДИ ОД ПРОДАЈЕ ПРОИЗВОДА И УСЛУГА (1010 + 1011 + 1012 + 1013 + 1014 + 1015)	1009	4	764503	766329
610	1. Приходи од продаје производа и услуга матичним и зависним правним лицима на домаћем тржишту	1010			
611	2. Приходи од продаје производа и услуга матичним и зависним правним лицима на иностраном тржишту	1011			
612	3. Приходи од продаје производа и услуга осталим повезаним правним лицима на домаћем тржишту	1012	4.1	6249	12257
613	4. Приходи од продаје производа и услуга осталим повезаним правним лицима на иностраном тржишту	1013			
614	5. Приходи од продаје производа и услуга на домаћем тржишту	1014	4.2	636637	702498
615	6. Приходи од продаје готових производа и услуга на иностраном тржишту	1015	4.3	71597	51574
64	III. ПРИХОДИ ОД ПРЕМИЈА, СУБВЕНЦИЈА, ДОТАЦИЈА, ДОНАЦИЈА И СЛ.	1016			
65	IV. ДРУГИ ПОСЛОВНИ ПРИХОДИ	1017			

Група рачуна, рачун	ПОЗИЦИЈА	АОП	Напомена број	Износ	
				Текућа година	Претходна година
1	2	3	4	5	6
	РАСХОДИ ИЗ РЕДОВНОГ ПОСЛОВАЊА				
50 до 55, 62 и 63	Б. ПОСЛОВНИ РАСХОДИ (1019 - 1020 - 1021 + 1022 + 1023 + 1024 + 1025 + 1026 + 1027 + 1028 + 1029) ≥ 0	1018	5.1.1	663639	621189
50	I. НАБАВНА ВРЕДНОСТ ПРОДАТЕ РОБЕ	1019			
62	II. ПРИХОДИ ОД АКТИВИРАЊА УЧИНАКА И РОБЕ	1020			
630	III. ПОВЕЋАЊЕ ВРЕДНОСТИ ЗАЛИХА НЕДОВРШЕНИХ И ГОТОВИХ ПРОИЗВОДА И НЕДОВРШЕНИХ УСЛУГА	1021			
631	IV. СМАЊЕЊЕ ВРЕДНОСТИ ЗАЛИХА НЕДОВРШЕНИХ И ГОТОВИХ ПРОИЗВОДА И НЕДОВРШЕНИХ УСЛУГА	1022			
51 осим 513	V. ТРОШКОВИ МАТЕРИЈАЛА	1023	5.1.1	8116	20990
513	VI. ТРОШКОВИ ГОРИВА И ЕНЕРГИЈЕ	1024	5.1.1	10850	10194
52	VII. ТРОШКОВИ ЗАРАДА, НАКНАДА ЗАРАДА И ОСТАЛИ ЛИЧНИ РАСХОДИ	1025	5.1.1	465402	415171
53	VIII. ТРОШКОВИ ПРОИЗВОДНИХ УСЛУГА	1026	5.1.1	134704	137810
540	IX. ТРОШКОВИ АМОРТИЗАЦИЈЕ	1027	5.1.1	16277	14273
541 до 549	X. ТРОШКОВИ ДУГОРОЧНИХ РЕЗЕРВИСАЊА	1028	5.1.1	2172	196
55	XI. НЕМАТЕРИЈАЛНИ ТРОШКОВИ	1029	5.1.1	26118	22555
	В. ПОСЛОВНИ ДОБИТАК (1001 - 1018) ≥ 0	1030		100864	145140
	Г. ПОСЛОВНИ ГУБИТАК (1018 - 1001) ≥ 0	1031			
66	Д. ФИНАНСИЈСКИ ПРИХОДИ (1033 + 1038 + 1039)	1032	4.1.2	27856	48969
66, осим 662, 663 и 664	I. ФИНАНСИЈСКИ ПРИХОДИ ОД ПОВЕЗАНИХ ЛИЦА И ОСТАЛИ ФИНАНСИЈСКИ ПРИХОДИ (1034 + 1035 + 1036 + 1037)	1033		0	0
660	1. Финансијски приходи од матичних и зависних правних лица	1034			
661	2. Финансијски приходи од осталих повезаних правних лица	1035			
665	3. Приходи од учешћа у добитку придружених правних лица и заједничких подухвата	1036			
669	4. Остали финансијски приходи	1037			
662	II. ПРИХОДИ ОД КАМАТА (ОД ТРЕЋИХ ЛИЦА)	1038	4.1.2	22815	14551
663 и 664	III. ПОЗИТИВНЕ КУРСНЕ РАЗЛИКЕ И ПОЗИТИВНИ ЕФЕКТИ ВАЛУТНЕ КЛАУЗУЛЕ (ПРЕМА ТРЕЋИМ ЛИЦИМА)	1039	4.1.2	5041	34317
56	Ђ. ФИНАНСИЈСКИ РАСХОДИ (1041 + 1046 + 1047)	1040	5.1.2	60588	14257
56, осим 562, 563 и 564	I. ФИНАНСИЈСКИ РАСХОДИ ИЗ ОДНОСА СА ПОВЕЗАНИМ ПРАВНИМ ЛИЦИМА И ОСТАЛИ ФИНАНСИЈСКИ РАСХОДИ (1042 + 1043 + 1044 + 1045)	1041		0	0
560	1. Финансијски расходи из односа са матичним и зависним правним лицима	1042			

Група рачуна, рачун	ПОЗИЦИЈА	ЛОП	Напомена број	Износ	
				Текућа година	Претходна година
1	2	3	4	5	6
561	2. Финансијски расходи из односа са осталим повезаним правним лицима	1043			
565	3. Расходи од учешћа у губитку придружених правних лица и заједничких подухвата	1044			
566 и 569	4. Остали финансијски расходи	1045			
562	II. РАСХОДИ КАМАТА (ПРЕМА ТРЕЋИМ ЛИЦИМА)	1046	5.1.2	3	628
563 и 564	III. НЕГАТИВНЕ КУРСНЕ РАЗЛИКЕ И НЕГАТИВНИ ЕФЕКТИ ВАЛУТНЕ КЛУЗУЛЕ (ПРЕМА ТРЕЋИМ ЛИЦИМА)	1047	5.1.2	60535	13629
	Е. ДОБИТАК ИЗ ФИНАНСИРАЊА (1032 - 1040)	1048	6.0		34611
	Ж. ГУБИТАК ИЗ ФИНАНСИРАЊА (1040 - 1032)	1049	6.0	32732	
683 и 685	З. ПРИХОДИ ОД УСКЛАЂИВАЊА ВРЕДНОСТИ ОСТАЛЕ ИМОВИНЕ КОЈА СЕ ИСКАЗУЈЕ ПО ФЕР ВРЕДНОСТИ КРОЗ БИЛАНС УСПЕХА	1050			
583 и 585	И. РАСХОДИ ОД УСКЛАЂИВАЊА ВРЕДНОСТИ ОСТАЛЕ ИМОВИНЕ КОЈА СЕ ИСКАЗУЈЕ ПО ФЕР ВРЕДНОСТИ КРОЗ БИЛАНС УСПЕХА	1051	5.1.3	222	885
67 и 68, осим 683 и 685	Ј. ОСТАЛИ ПРИХОДИ	1052	4.1.3	1976	9378
57 и 58, осим 583 и 585	К. ОСТАЛИ РАСХОДИ	1053	5.1.3	3859	3223
	Л. ДОБИТАК ИЗ РЕДОВНОГ ПОСЛОВАЊА ПРЕ ОПОРЕЗИВАЊА (1030 - 1031 + 1048 - 1049 + 1050 - 1051 + 1052 - 1053)	1054	6.0	66027	105021
	Љ. ГУБИТАК ИЗ РЕДОВНОГ ПОСЛОВАЊА ПРЕ ОПОРЕЗИВАЊА (1031 - 1030 + 1049 - 1048 + 1051 - 1050 + 1053 - 1052)	1055			
69-59	М. НЕТО ДОБИТАК ПОСЛОВАЊА КОЈЕ СЕ ОБУСТАВЉА, ЕФЕКТИ ПРОМЕНЕ РАЧУНОВОДСТВЕНЕ ПОЛИТИКЕ И ИСПРАВКА ГРЕШАКА ИЗ РАНИЈИХ ПЕРИОДА	1056			
59-69	Н. НЕТО ГУБИТАК ПОСЛОВАЊА КОЈЕ СЕ ОБУСТАВЉА, РАСХОДИ ПРОМЕНЕ РАЧУНОВОДСТВЕНЕ ПОЛИТИКЕ И ИСПРАВКА ГРЕШАКА ИЗ РАНИЈИХ ПЕРИОДА	1057			
	Њ. ДОБИТАК ПРЕ ОПОРЕЗИВАЊА (1054 - 1055 + 1056 - 1057)	1058	6.0	66027	105021
	О. ГУБИТАК ПРЕ ОПОРЕЗИВАЊА (1055 - 1054 + 1057 - 1056)	1059			
	П. ПОРЕЗ НА ДОБИТАК				
721	I. ПОРЕСКИ РАСХОД ПЕРИОДА	1060	6.0	10648	28025
део 722	II. ОДЛОЖЕНИ ПОРЕСКИ РАСХОДИ ПЕРИОДА	1061			
део 722	III. ОДЛОЖЕНИ ПОРЕСКИ ПРИХОДИ ПЕРИОДА	1062	6.2	514	38
723	Р. ИСПЛАЋЕНА ЛИЧНА ПРИМАЊА ПОСЛОДАВЦА	1063			

Група рачуна, рачун	ПОЗИЦИЈА	ЛОП	Напомена број	Износ	
				Текућа година	Претходна година
1	2	3	4	5	6
	С. НЕТО ДОБИТАК (1058 - 1059 - 1060 - 1061 + 1062 - 1063)	1064	6.0	55893	157034
	Т. НЕТО ГУБИТАК (1059 - 1058 + 1060 + 1061 - 1062 + 1063)	1065			
	I. НЕТО ДОБИТАК КОЈИ ПРИПАДА МАЊИНСКИМ УЛАГАЧИМА	1066			
	II. НЕТО ДОБИТАК КОЈИ ПРИПАДА ВЕЋИНСКОМ ВЛАСНИКУ	1067			
	III. НЕТО ГУБИТАК КОЈИ ПРИПАДА МАЊИНСКИМ УЛАГАЧИМА	1068			
	IV. НЕТО ГУБИТАК КОЈИ ПРИПАДА ВЕЋИНСКОМ ВЛАСНИКУ	1069			
	V. ЗАРАДА ПО АКЦИЈИ				
	1. Основна зарада по акцији	1070			
	2. Умањена (разводњена) зарада по акцији	1071			
У _____ дана _____ 20 _____ године				Законски заступник 	

Образац прописан Правилником о садржини и форми образаца финансијских извештаја за привредна друштва, задруге и предузетнике ("Службени гласник РС", бр. 95/2014 и 141/2014)



Попуњава правно лице - предузетник

Матични број 07022387

Шифра делатности 7112

ПИБ 101512751

Назив Машинопроект KOPRING акционарско друштво за консалтинг, пројектовање и инжењеринг, Београд

Седиште Београд (Стари Град), Добрињска 8а

ИЗВЕШТАЈ О ТОКОВИМА ГОТОВИНЕ

за период од 01.01.2017. до 31.12.2017. године

- у хиљадама динара -

Позиција	АОП	Износ	
		Текућа година	Претходна година
1	2	3	4
А. ТОКОВИ ГОТОВИНЕ ИЗ ПОСЛОВНИХ АКТИВНОСТИ			
I. Приливи готовине из пословних активности (1 до 3)	3001	862769	935410
1. Продаја и примљени аванси	3002	842226	930201
2. Примљене камате из пословних активности	3003	8533	1770
3. Остали приливи из редовног пословања	3004	11010	3439
II. Одливи готовине из пословних активности (1 до 5)	3005	810829	742775
1. Исплате добављачима и дати аванси	3006	238593	267340
2. Зараде, накнаде зарада и остали лични расходи	3007	431246	374359
3. Плаћене камате	3008	3	628
4. Порез на добитак	3009	34461	11912
5. Одливи по основу осталих јавних прихода	3010	105526	98937
III. Нето прилив готовине из пословних активности (I-II)	3011	51940	192635
IV. Нето одлив готовине из пословних активности (II-I)	3012		
Б. ТОКОВИ ГОТОВИНЕ ИЗ АКТИВНОСТИ ИНВЕСТИРАЊА			
I. Приливи готовине из активности инвестирања (1 до 5)	3013	167810	12784
1. Продаја акција и удела (нето приливи)	3014		
2. Продаја нематеријалне имовине, некретнина, постројења, опреме и биолошких средстава	3015	109	3
3. Остали финансијски пласмани (нето приливи)	3016	161693	
4. Примљене камате из активности инвестирања	3017	6008	12761
5. Примљене дивиденде	3018		
II. Одливи готовине из активности инвестирања (1 до 3)	3019	144893	119084
1. Куповина акција и удела (нето одливи)	3020	3	
2. Куповина нематеријалне имовине, некретнина, постројења, опреме и биолошких средстава	3021	17206	19111
3. Остали финансијски пласмани (нето одливи)	3022	127667	400973
III. Нето прилив готовине из активности инвестирања (I-II)	3023	22917	0
IV. Нето одлив готовине из активности инвестирања (II-I)	3024		402200

Позиција	АОП	Износ	
		Текућа година	Претходна година
1	2	3	4
В. ТОКОВИ ГОТОВИНЕ ИЗ АКТИВНОСТИ ФИНАНСИРАЊА	3025	1041	46256
I. Приливи готовине из активности финансирања (1 до 5)			
1. Увећање основног капитала	3026		
2. Дугорочни кредити (нето приливи)	3027	432	
3. Краткорочни кредити (нето приливи)	3028		46256
4. Остале дугорочне обавезе	3029		
5. Остале краткорочне обавезе	3030	609	
II. Одливи готовине из активности финансирања (1 до 6)	3031	26871	49070
1. Откуп сопствених акција и удела	3032	16176	2916
2. Дугорочни кредити (одливи)	3033		
3. Краткорочни кредити (одливи)	3034		46154
4. Остале обавезе (одливи)	3035		
5. Финансијски лизинг	3036		
6. Ислаћене дивиденде	3037	10695	
III. Нето прилив готовине из активности финансирања (I-II)	3038		
IV. Нето одлив готовине из активности финансирања (II-I)	3039	25830	2914
Г. СВЕГА ПРИЛИВ ГОТОВИНЕ (3001 + 3013 + 3025)	3040	1031620	534450
Д. СВЕГА ОДЛИВ ГОТОВИНЕ (3005 + 3019 + 3031)	3041	982583	1211329
Ђ. НЕТО ПРИЛИВ ГОТОВИНЕ (3040 - 3041)	3042	49677	
Е. НЕТО ОДЛИВ ГОТОВИНЕ (3041 - 3040)	3043		217379
Ж. ГОТОВИНА НА ПОЧЕТКУ ОБРАЧУНСКОГ ПЕРИОДА	3044	153504	350499
З. ПОЗИТИВНЕ КУРСНЕ РАЗЛИКЕ ПО ОСНОВУ ПРЕРАЧУНА ГОТОВИНЕ	3045	4814	34003
И. НЕГАТИВНЕ КУРСНЕ РАЗЛИКЕ ПО ОСНОВУ ПРЕРАЧУНА ГОТОВИНЕ	3046	59503	13619
Ј. ГОТОВИНА НА КРАЈУ ОБРАЧУНСКОГ ПЕРИОДА (3042 - 3043 + 3044 + 3045 - 3046)	3047	147457	153504

у _____

дана _____ 20 _____ године

Законски заступник




Попуњава правно лице - предузетник

Матични број 07022387

Шифра делатности 7112

ПИБ 101512751

Назив Машинопроект KOPRING акционарско друштво за консалтинг, пројектовање и инжињеринг, Београд


Седиште Београд (Стари Град), Добрињска 8а

ИЗВЕШТАЈ О ОСТАЛОМ РЕЗУЛТАТУ

за период од 01.01.2017. до 31.12.2017. године

- у хиљадама динара -

Група рачуна, рачун	ПОЗИЦИЈА	АОП	Напомена број	Износ	
				Текућа година	Претходна година
1	2	3	4	5	6
	A. НЕТО РЕЗУЛТАТ ИЗ ПОСЛОВАЊА				
	I. НЕТО ДОБИТАК (АОП 1064)	2001	60	55893	157034
	II. НЕТО ГУБИТАК (АОП 1065)	2002			
	Б. ОСТАЛИ СВЕОБУХВАТНИ ДОБИТАК ИЛИ ГУБИТАК				
	а) Ставке које неће бити рекласификоване у Билансу успеха у будућим периодима				
	1. Промене ревалоризације нематеријалне имовине, некретнина, постројења и опреме				
330	а) повећање ревалоризационих резерви	2003	11.	114734	
	б) смањење ревалоризационих резерви	2004			
	2. Актуарски добици или губици по основу планова дефинисаних примања				
331	а) добици	2005	213	555	723
	б) губици	2006	213	248	288
	3. Добици или губици по основу улагања у власничке инструменте капитала				
332	а) добици	2007			
	б) губици	2008			
	4. Добици или губици по основу удела у осталом свеобухватном добитку или губитку придружених друштава				
333	а) добици	2009			
	б) губици	2010			
	б) Ставке које накнадно могу бити рекласификоване у Билансу успеха у будућим периодима				
	1. Добици или губици по основу прерачуна финансијских извештаја иностраног пословања				
334	а) добици	2011			
	б) губици	2012			

Група рачуна, рачун	ПОЗИЦИЈА	АОП	Напомена број	Износ	
				Текућа година	Претходна година
1	2	3	4	5	6
335	2. Добици или губици од инструмената заштите нето улагања у инострано пословање				
	а) добаци	2013			
	б) губици	2014			
336	3. Добици или губици по основу инструмената заштите ризика (хеџинга) новчаног тока				
	а) добаци	2015			
	б) губици	2016			
337	4. Добици или губици по основу хартија од вредности расположивих за продају				
	а) добаци	2017			
	б) губици	2018			
	I. ОСТАЛИ БРУТО СВЕОБУХВАТНИ ДОБИТАК (2003 + 2005 + 2007 + 2009 + 2011 + 2013 + 2015 + 2017) - (2004 + 2006 + 2008 + 2010 + 2012 + 2014 + 2016 + 2018) ≥ 0	2019		115210	425
	II. ОСТАЛИ БРУТО СВЕОБУХВАТНИ ГУБИТАК (2004 + 2006 + 2008 + 2010 + 2012 + 2014 + 2016 + 2018) - (2003 + 2005 + 2007 + 2009 + 2011 + 2013 + 2015 + 2017) ≥ 0	2020			
	III. ПОРЕЗ НА ОСТАЛИ СВЕОБУХВАТНИ ДОБИТАК ИЛИ ГУБИТАК ПЕРИОДА	2021		17281	
	IV. НЕТО ОСТАЛИ СВЕОБУХВАТНИ ДОБИТАК (2019 - 2020 - 2021) ≥ 0	2022		87929	425
	V. НЕТО ОСТАЛИ СВЕОБУХВАТНИ Г УБИТАК (2020 - 2019 + 2021) ≥ 0	2023			
	В. УКУПАН НЕТО СВЕОБУХВАТНИ РЕЗУЛТАТ ПЕРИОДА				
	I. УКУПАН НЕТО СВЕОБУХВАТНИ ДОБИТАК (2001 - 2002 + 2022 - 2023) ≥ 0	2024		153922	157459
	II. УКУПАН НЕТО СВЕОБУХВАТНИ ГУБИТАК (2002 - 2001 + 2023 - 2022) ≥ 0	2025			
	Г. УКУПАН НЕТО СВЕОБУХВАТНИ ДОБИТАК ИЛИ ГУБИТАК (2027 + 2028) = АОП 2024 ≥ 0 или АОП 2025 > 0	2026		0	0
	1. Приписан већинским власницима капитала	2027			
	2. Приписан власницима који немају контролу	2028			
у _____				Законски заступник	
дана _____ 20 _____ године					

Образац прописан Правилником о садржини и форми образаца финансијских извештаја за привредна друштва, задруге и предузетнике ("Службени гласник РС", бр. 95/2014 и 144/2014)



Попуњава правно лице - предузетник

Матични број 07022387

Шифра делатности 7112

ПИБ 101512751

Назив Машинопроект KOPRING акционарско друштво за консалтинг, пројектовање и инжењеринг, Београд

Седиште Београд (Стари Град), Добрињска 8а

ИЗВЕШТАЈ О ПРОМЕНАМА НА КАПИТАЛУ

за период од 01.01.2017. до 31.12.2017. године

- у хиљадама динара -

Редни број	ОПИС	Компоненте капитала					
		30			31		
		АОП	Основни капитал	АОП	Уписани а неплаћени капитал	АОП	Резерве
1	2	3	4	5			
1	Почетно стање претходне године на дан 01.01. ____						
	а) дуговни салдо рачуна	4001		4019		4037	
	б) потражни салдо рачуна	4002	87369	4020		4038	906269
2	Исправка материјално значајних грешака и промена рачуноводствених политика						
	а) исправке на дуговној страни рачуна	4003		4021		4039	
	б) Исправке на потражној страни рачуна	4004		4022		4040	
3	Кориговано почетно стање претходне године на дан 01.01. ____						
	а) кориговани дуговни салдо рачуна (1а + 2а - 2б) ≥ 0	4005		4023		4041	
	б) кориговани потражни салдо рачуна (1б - 2а + 2б) ≥ 0	4006	87369	4024		4042	906269
4	Промене у претходној ____ години						
	а) промет на дуговној страни рачуна	4007		4025		4043	
	б) промет на потражној страни рачуна	4008		4026		4044	84222
5	Стање на крају претходне године 31.12. ____						
	а) дуговни салдо рачуна (3а + 4а - 4б) ≥ 0	4009		4027		4045	
	б) потражни салдо рачуна (3б - 4а + 4б) ≥ 0	4010	87369	4028		4046	906269
6	Исправка материјално значајних грешака и промена рачуноводствених политика						
	а) исправке на дуговној страни рачуна	4011		4029		4047	
	б) исправке на потражној страни рачуна	4012		4030		4048	
7	Кориговано почетно стање текуће година на дан 01.01. ____						
	а) кориговани дуговни салдо рачуна (5а + 6а - 6б) ≥ 0	4013		4031		4049	
	б) кориговани потражни салдо рачуна (5б - 6а + 6б) ≥ 0	4014	87369	4032		4050	906269

Редни број	ОПИС	Компоненте капитала					
		АОП	30	АОП	31	АОП	32
			Основни капитал		Уписани а неуплаћени капитал		Резерве
1	2		3		4		5
	Промене у текућој _____ години						
8	а) промет на дуговној страни рачуна	4015		4033		4051	
	б) промет на потражној страни рачуна	4016	62318	4034		4052	
	Стање на крају текуће године 31.12. _____						
9	а) дуговни салдо рачуна (7а + 8а - 8б) ≥ 0	4017		4035		4053	
	б) потражни салдо рачуна (7б - 8а + 8б) ≥ 0	4018	149687	4036		4054	00041

Редни Број	ОПИС	Компоненте капитала					
		АОП	35	АОП	047 и 237	АОП	34
			Губитак		Откупљене сопствене акције		Нераспоређени добитак
1	2		6		7		8
1	Почетно стање претходне године на дан 01.01. _____						
	а) дуговни салдо рачуна	4055		4073	1125	4091	
	б) потражни салдо рачуна	4056		4074		4092	191827
2	Исправка материјално значајних грешака и промена рачуноводствених политика						
	а) исправке на дуговној страни рачуна	4057		4075		4093	
	б) исправке на потражној страни рачуна	4058		4076		4094	
3	Кориговано почетно стање претходне године на дан 01.01. _____						
	а) кориговани дуговни салдо рачуна (1а + 2а - 2б) ≥ 0	4059		4077	1125	4095	
	б) кориговани потражни салдо рачуна (1б - 2а + 2б) ≥ 0	4060		4078		4096	191827
4	Промене у претходној _____ години						
	а) промет на дуговној страни рачуна	4061		4079	923	4097	86205
	б) промет на потражној страни рачуна	4062		4080		4098	157352
5	Стање на крају претходне године 31.12. _____						
	а) дуговни салдо рачуна (3а + 4а - 4б) ≥ 0	4063		4081	2048	4099	
	б) потражни салдо рачуна (3б - 4а + 4б) ≥ 0	4064		4082		4100	282894
6	Исправка материјално значајних грешака и промена рачуноводствених политика						
	а) исправке на дуговној страни рачуна	4065		4083		4101	
	б) исправке на потражној страни рачуна	4066		4084		4102	
7	Кориговано почетно стање текуће године на дан 01.01. _____						
	а) кориговани дуговни салдо рачуна (5а + 6а - 6б) ≥ 0	4067		4085	2048	4103	
	б) кориговани потражни салдо рачуна (5б - 6а + 6б) ≥ 0	4068		4086		4104	282894

Редни Број	ОПИС	Компоненте капитала					
		АОП	35	АОП	047 и 237	АОП	34
			Губитак		Откупљене сопствене акције		Нераспоређени добитак
1	2		6		7		8
8	Промене у текућој _____ години						
	а) промет на дуговој страни рачуна	4069		4087	6428	4105	82991
	б) промет на потражној страни рачуна	4070		4088		4106	56142
9	Стање на крају текуће године 31.12. _____						
	а) дуговни салдо рачуна (7а + 8а - 8б) ≥ 0	4071		4089	9476	4107	
	б) потражни салдо рачуна (7б - 8а + 8б) ≥ 0	4072		4090		4108	256145

Редни број	ОПИС	Компоненте осталог резултата					
		АОП	330	АОП	331	АОП	332
			Ревалоризационе резерве		Актуарски добици или губици		Добици или губици по основу улагања у власничке инструменте капитала
1	2		9		10		11
1	Почетно стање претходне године на дан 01.01. _____						
	а) дуговни салдо рачуна	4109		4127		4145	
	б) потражни салдо рачуна	4110	295978	4128	5274	4146	
2	Исправка материјално значајних грешака и промена рачуноводствених политика						
	а) исправке на дуговној страни рачуна	4111		4129		4147	
	б) исправке на потражној страни рачуна	4112		4130		4148	
3	Кориговано почетно стање претходне године на дан 01.01. _____						
	а) кориговани дуговни салдо рачуна $(1a + 2a - 26) \geq 0$	4113		4131		4149	
	б) кориговани потражни салдо рачуна $(16 - 2a + 26) \geq 0$	4114	295978	4132	5274	4150	
4	Промене у претходној _____ години						
	а) промет на дуговној страни рачуна	4115		4133	298	4151	
	б) промет на потражној страни рачуна	4116		4134	723	4152	
5	Стање на крају претходне године 31.12. _____						
	а) дуговни салдо рачуна $(3a + 4a - 46) \geq 0$	4117		4135		4153	
	б) потражни салдо рачуна $(36 - 4a + 46) \geq 0$	4118	295978	4136	5699	4154	
6	Исправка материјално значајних грешака и промена рачуноводствених политика						
	а) исправке на дуговној страни рачуна	4119		4137		4155	
	б) исправке на потражној страни рачуна	4120		4138		4156	
7	Кориговано почетно стање текуће године на дан 01.01. _____						
	а) кориговани дуговни салдо рачуна $(5a + 6a - 66) \geq 0$	4121		4139		4157	
	б) кориговани потражни салдо рачуна $(56 - 6a + 66) \geq 0$	4122	295978	4140	5699	4158	

Редни број	ОПИС	Компоненте осталог резултата					
		АОП	330	АОП	331	АОП	332
			Ревалоризационе резерве		Актуарски добици или губици		Добици или губици по основу улагања у власничке инструменте капитала
1	2		9		10		11
	Промене у текућој _____ години						
8	а) промет на дуговој страни рачуна	4123	17219	4141	249	4159	
	б) промет на потражној страни рачуна	4124	114794	4142	665	4160	
	Стање на крају текуће године 31.12. _____						
9	а) дуговни салдо рачуна (7а + 8а - 8б) ≥ 0	4125		4143		4161	
	б) потражни салдо рачуна (7б - 8а + 8б) ≥ 0	4126	393553	4144	6115	4162	

Редни број	ОПИС	Компоненте осталог резултата						
		333		334 и 335		336		
		АОП	Добици или губици по основу удела у осталом добитку или губитку придружених друштава	АОП	Добици или губици по основу иностраног пословања и прерачуна финансијских извештаја	АОП	Добици или губици по основу хеџинга новчаног тока	
1	2		12		13		14	
1	Почетно стање претходне године на дан 01.01. _____							
	а) дуговни салдо рачуна	4163		4181		4199		
	б) потражни салдо рачуна	4164		4182		4200		
2	Исправка материјално значајних грешака и промена рачуноводствених политика							
	а) исправке на дуговној страни рачуна	4165		4183		4201		
	б) исправке на потражној страни рачуна	4166		4184		4202		
3	Кориговано почетно стање претходне године на дан 01.01. _____							
	а) кориговани дуговни салдо рачуна (1а + 2а - 2б) ≥ 0	4167		4185		4203		
	б) кориговани потражни салдо рачуна (1б - 2а + 2б) ≥ 0	4168		4186		4204		
4	Промене у претходној _____ години							
	а) промет на дуговној страни рачуна	4169		4187		4205		
	б) промет на потражној страни рачуна	4170		4188		4206		
5	Стање на крају претходне године 31.12. _____							
	а) дуговни салдо рачуна (3а + 4а - 4б) ≥ 0	4171		4189		4207		
	б) потражни салдо рачуна (3б - 4а + 4б) ≥ 0	4172		4190		4208		
6	Исправка материјално значајних грешака и промена рачуноводствених политика							
	а) исправке на дуговној страни рачуна	4173		4191		4209		
	б) исправке на потражној страни рачуна	4174		4192		4210		
7	Кориговано почетно стање текуће године на дан 01.01. _____							
	а) кориговани дуговни салдо рачуна (5а + 6а - 6б) ≥ 0	4175		4193		4211		
	б) кориговани потражни салдо рачуна (5б - 6а + 6б) ≥ 0	4176		4194		4212		

Редни број	ОПИС	Компоненте осталог резултата					
		АОП	333	АОП	334 и 335	АОП	336
			Добици или губици по основу удела у осталом добитку или губитку придружених друштава		Добици или губици по основу иностраног пословања и прерачуна финансијских извештаја		Добици или губици по основу хедџинга повчаног тока
1	2		12		13		14
	Промене у текућој _____ години						
8	а) промет на дуговој страни рачуна	4177		4195		4213	
	б) промет на потражној страни рачуна	4178		4196		4214	
	Стање на крају текуће године 31.12. _____						
9	а) дуговни салдо рачуна (7а + 8а - 8б) ≥ 0	4179		4197		4215	
	б) потражни салдо рачуна (7б - 8а + 8б) ≥ 0	4180		4198		4216	

Ре дни број	ОПИС	Компоненте осталог резултата		Укупан капитал [Σ(ред 16 кол 3 до кол 15) - Σ(ред 1а кол 3 до кол 15)] ≥ 0	Губитак изнад капитала [Σ(ред 1а кол 3 до кол 15) - Σ(ред 16 кол 3 до кол 15)] ≥ 0	
		АОП	337			АОП
			Добици или губици по основу ХОВ расположивих за продају			
1	2		15	16	17	
1	Почетно стање претходне године на дан 01.01._____					
	а) дуговни салдо рачуна	4217		4235	4244	
	б) потражни салдо рачуна	4218		1475592		
2	Исправка материјално значајних грешака и промена рачуноводствених политика					
	а) исправке на дуговној страни рачуна	4219		4236	4245	
	б) исправке на потражној страни рачуна	4220				
3	Кориговано почетно стање претходне године на дан 01.01._____					
	а) кориговани дуговни салдо рачуна (1а + 2а - 2б) ≥ 0	4221		4237	4246	
	б) кориговани потражни салдо рачуна (1б - 2а + 2б) ≥ 0	4222		1475592		
4	Промене у претходној _____ години					
	а) промет на дуговној страни рачуна	4223		4238	4247	
	б) промет на потражној страни рачуна	4224			151891	
5	Стање на крају претходне године 31.12._____					
	а) дуговни салдо рачуна (3а + 4а - 4б) ≥ 0	4225		4239	4248	
	б) потражни салдо рачуна (3б - 4а + 4б) ≥ 0	4226		1630433		
6	Исправка материјално значајних грешака и промена рачуноводствених политика					
	а) исправке на дуговној страни рачуна	4227		4240	4249	
	б) исправке на потражној страни рачуна	4228				
7	Кориговано почетно стање текуће године на дан 01.01. _____					
	а) кориговани дуговни салдо рачуна (5а + 6а - 6б) ≥ 0	4229		4241	4250	
	б) кориговани потражни салдо рачуна (5б - 6а + 6б) ≥ 0	4230		1630433		

Ре дни број	ОПИС	Компоненте осталог резултата		Укупан капитал [Σ(ред 16 кол 3 до кол 15) - Σ(ред 1а кол 3 до кол 15)] ≥ 0	Губитак изнад капитала [Σ(ред 1а кол 3 до кол 15) - Σ(ред 16 кол 3 до кол 15)] ≥ 0		
		АОП	337			АОП	
			Добици или губици по основу ХОВ расположивих за продају				
1	2		15		16		17
8	Промене у текућој _____ години						
	а) промет на дуговној страни рачуна	4231		4242	127132	4251	
	б) промет на потражној страни рачуна	4232					
9	Стање на крају текуће године 31.12. _____						
	а) дуговни салдо рачуна (7а + 8а - 8б) ≥ 0	4233		4243	1757565	4252	
	б) потражни салдо рачуна (7б - 8а + 8б) ≥ 0	4234					
у _____						Законски заступник	
дана _____ 20 _____ године							



Образац прописан Правилником о садржини и форми образаца финансијских и других извештаја, задруге и предузетнике ("Службени гласник РС", бр. 95/2014 и 144/2014)

**NAPOMENE UZ
FINANSIJSKE IZVEŠTAJE
ZA 2017. GODINU**
Privredno društvo
Mašinoprojekt Koprings A.D.

– BEOGRAD, Mart 2018. GODINE –

I. NAPOMENE UZ FINANSIJSKE IZVEŠTAJE

Finansijski izveštaji su dati kao pojedinačni finansijski izveštaji društva.

1. INFORMACIJE O DRUŠTVU

1.1. Osnovni podaci o društvu

Pun naziv društva: Mašinoprojekt Koprings akcionarsko društvo za konsalting, projektovanje, i inženjering, Beograd

Skraćeni naziv društva: Mašinoprojekt Koprings A.D.

Sedište društva: Dobrinjska 8a

Veličina društva: srednje (3)

Oblik organizovanja: javno akcionarsko društvo

Matični broj: 07022387

Šifra delatnosti: 7112

PIB: 101512751

1.2. Istorijat društva

U starom sudskom registru preduzeća i radnji za grad Beograd, na registarskom listu br.1472 sveska III, rešenjem Fi-1120/55 od 17.03.1955, upisano je „MAŠINOPROJEKT“ Privredno društvo za projektovanje i konstrukcije, Beograd, čiji je osnivač Vlada F.N.R.J. rešenjem br.4344 od 05.10.1950.

Ovo preduzeće je rešenjem br.Fi-1768/66 od 01.06.1966, upisano kao: Privredno društvo za procesni i projektni inženjering „MAŠINOPROJEKT“ Beograd, Dobrinjska 8, a rešenjem br.Fi-936/68 od 01.04.1968.god., upisano kao: „MAŠINOPROJEKT“ Privredno društvo za inženjering poslove, Beograd, Dobrinjska br.8.

Rešenjem br.Fi-5384-5391/73 od 30.05.1974.god., ovo privredno društvo se konstituisalo kao radna organizacija i preneto u novi sudski registar na registarski uložak br.1-1672-00 kao: „MAŠINOPROJEKT“ Privredno društvo za inženjering poslove, Beograd, Dobrinjska br.8, sa solidarnom odgovornošću.

„MAŠINOPROJEKT“ preduzeće za inženjering poslove, Beograd, Dobrinjska br.8, sa solidarnom odgovornošću, se rešenjem Fi-10574/78 od 26.06.1979, uskladilo sa Zakonom o udruženom radu kao: Radna organizacija za projektovanje i inženjering „MAŠINOPROJEKT“ sa neograničenom solidarnom odgovornošću OOUR-a Beograd, Dobrinjska 8a, a rešenjem Fi-2650/84 od 31.12.1984.god., se konstituisala kao: Radna organizacija za projektovanje i inženjering „MAŠINOPROJEKT“, sa p.o. Beograd, Dobrinjska 8a.

Rešenjem br.Fi-4894/89 od 05.12.1989, ova RO se uskladila sa Zakonom o preduzećima kao: Privredno društvo za konsalting, projektovanje i inženjering „MAŠINOPROJEKT“ sa p.o., Beograd, Dobrinjska 8a, a rešenjem br.Fi-14050/90 od 14.11.1990.god., ovo preduzeće je promenilo firmu u: „MAŠINOPROJEKT KOPRING“ preduzeće za konsalting, projektovanje i inženjering sa potpunom odgovornošću, Beograd, Dobrinjska 8a.

Ovo preduzeće se rešenjem br.Fi-17193/90 od 31.12.1990.god. organizovalo kao: „MAŠINOPROJEKT KOPRING“, deoničarsko društvo u mešovitoj svojini, za konsalting, projektovanje i inženjering sa potpunom odgovornošću, Beograd, Dobrinjska 8a, a rešenjem br.III-Fi-10401/99 od 31.12.1999.god. se uskladilo sa Zakonom o preduzećima i Zakonom o klasifikaciji delatnosti i o registru jedinica razvrstavanja i organizovalo kao: „Mašinoprojekt KOPRING“, akcionarsko društvo za konsalting, projektovanje i inženjering, Beograd, Dobrinjska 8a, matični broj: 07022387.

Rešenjem Agencije za privredne registre u Beogradu, br.BD.2328/2005 od 15.04.2005.god., ovo društvo je prevedeno u Registar privrednih subjekata pod poslovnim imenom: MAŠINOPROJEKT KOPRING, AKCIONARSKO DRUŠTVO ZA KONSALTING, PROJEKTOVANJE I INŽENJERING, BEOGRAD, DOBRINJSKA 8a, matični broj: 07022387, pod kojim se poslovnim imenom i sada nalazi registrovano u Agenciji za privredne registre – Registar privrednih subjekata u Beogradu.

1.3. Delatnost

Osnovna delatnost Društva je **Inženjerska delatnost i tehničko savetovanje** (šifra delatnosti: **71.12**).

Društvo može obavljati i sve druge delatnosti propisane zakonom, uključujući i spoljnotrgovinsku delatnost, ukoliko za to ispunjava uslove predviđene zakonom, a naročito:

1. izrada tehničke dokumentacije za visokogradnju i niskogradnju;
2. prostorno i urbanističko planiranje;
3. ispitivanje terena bušenjem i sondiranjem i izrada geomehaničkih elaborata;
4. projektovanje, izvođenje i nadzor nad svim vrstama geodetskih poslova, kao i poslovi vezani za državni premer i nadzor;
5. izrada prethodnih studija opravdanosti;
6. izrada studija opravdanosti;
7. izrada investicionih elaborata;
8. izrada studija o proceni uticaja projekata na životnu sredinu;
9. unapređenje energetske efikasnosti i izdavanje sretifikata o energetskim svojstvima objekata;
10. izrada projekta zaštite od požara;
11. izrada planova preventivnih mera o bezbednosti i zdravlju na radu na privremenim i pokretnim gradilištima;
12. izrada akta o proceni rizika radnih mesta i radne okoline;
13. izrada projekata rušenja objekata;
14. izrada projekata pripremnih radova;
15. izrada planova upravljanja otpadom;
16. projektovanje i konsalting iz oblasti zelene održive gradnje;
17. projektovanje i konsalting iz oblasti obnovljivih izvora energije;
18. upravljanje projektima i stručni nadzor;
19. tehnički pregled objekata.

Promena pretežne delatnosti Društva vrši se odlukom Skupštine Društva, na predlog Generalnog direktora Društva.

1.4. Organi društva

Prema Ugovoru o organizovanju Akcionarskog društva „Mašinoprojekt KOPRING“, organi društva su:

1. Skupština
2. Odbor direktora
3. Generalni direktor

1.5. Zaposlenost u društvu

Mašinoprojekt koprिंग ad je na dan 31. decembra 2017. godine imalo **251** zaposlenih. Kvalifikaciona struktura zaposlenih je sledeća:

– visoka stručna sprema (VIII)	-
– visoka stručna sprema (VII-2)	1
– visoka stručna sprema (VII-1)	184
– viša stručna sprema (VI)	6
– visokokvalifikovani radnici (V)	0
– srednja stručna sprema (IV)	53
– kvalifikovani radnici (III)	3
– polukvalifikovani radnici (II)	1
– niža stručna sprema (I)	3
– nekvalifikovani radnici	-
Ukupno:	251

2. OSNOVI ZA PRIKAZIVANJE FINANSIJSKIH IZVEŠTAJA, UPOREDNI PODACI I KONCEPT NASTAVKA POSLOVANJA

2.1. Osnovi za sastavljanje i prikazivanje finansijskih izveštaja

Finansijski izveštaji privrednog društva su sastavljeni u skladu sa međunarodnim računovodstvenim standardima (MRS) i međunarodnim standardima finansijskog izveštavanja (MSFI) koje je izdao Međunarodni komitet za računovodstvene standarde (IASB), Zakonom o računovodstvu ("Službeni glasnik RS", br. 62/13), drugim podzakonskim propisima donetim na osnovu tog zakona, kao i u skladu sa izabranim i usvojenim računovodstvenim politikama društva.

Finansijski izveštaji su iskazani u hiljadama dinara (RSD) odnosno u funkcionalnoj valuti koja je domicilna valuta Republike Srbije, a prikazani su u formatu propisanom Pravilnikom o sadržini i formi obrazaca finansijskih izveštaja za privredna društva, zadruge, druga pravna lica i preduzetnike ("Službeni glasnik RS", br. 95/14 i 114/14).

2.2. Uporedni podaci

Uporedni podaci za 2017. godinu pripremljeni su na istoj osnovi kao i podaci za 2016. godinu.

2.3. Koncept nastavka poslovanja

Finansijski izveštaji su sastavljeni u skladu sa konceptom nastavka poslovanja koji podrazumeva da će Društvo nastaviti da posluje u doglednoj budućnosti.

3. PREGLED ZNAČAJNIH RAČUNOVODSTVENIH POLITIKA

3.1 Poslovni prihodi

Poslovni prihodi obuhvataju prihode od prodaje robe, proizvoda i usluga, prihode od aktiviranja učinaka, prihode od subvencija, dotacija, regresa, kompenzacija i povraćaja dažbina po osnovu prodaje robe, proizvoda i usluga, prihode od doprinosa i članarina, kao i druge prihode koji su obračunati u knjigovodstvenoj ispravi, nezavisno od vremena naplate.

3.2. Poslovni rashodi

Poslovni rashodi uključuju rashode direktnog materijala, proizvodne usluge, rezervisanja, amortizaciju, nematerijalne troškove, poreze i doprinose pravnog lica nezavisne od rezultata, bruto zarade i ostale lične rashode, nezavisno od trenutka plaćanja.

3.3. Preračunavanje stranih sredstava plaćanja i računovodstveni tretman kursnih razlika

Sva sredstva odnosno potraživanja i obaveze u stranim sredstvima plaćanja preračunavaju se u odgovorajuću dinarsku protivvrednost po srednjem kursu na dan bilansa. Transakcije u stranoj valuti su iskazane u dinarima po srednjem kursu važećem na dan transakcije.

Pozitivne i negativne kursne razlike nastale po izvršenim deviznim transakcijama u toku godine iskazuju se u bilansu uspeha kao deo finansijskih prihoda ili rashoda.

3.4. Nematerijalna ulaganja

Nematerijalna ulaganja se procenjuju po nabavnoj vrednosti. Nabavna vrednost predstavlja fakturnu vrednost dobavljača, zajedno sa svim ostalim troškovima nastalim do aktiviranja nematerijalnih ulaganja.

Amortizacija nematerijalnih ulaganja se obračunava za svako nematerijalno ulaganje pojedinačno. U skladu sa odlukom rukovodstva, amortizacija se obračunava po stopama definisanim Pravilnikom o načinu razvrstavanja stalnih sredstava po grupama i načinu utvrđivanja amortizacije za poreske svrhe.

Samo se dugoročna prava korišćenja zemljišta naknadno vrednuju po revalorizovanom iznosu.

3.5. Osnovna sredstva

Osnovna sredstva se priznaju po nabavnoj vrednosti. Nabavna vrednost predstavlja fakturnu vrednost dobavljača, zajedno sa svim ostalim troškovima nastalim do aktiviranja osnovnog sredstva.

Nakon početnog priznavanja, nekretnine, postrojenja i oprema se iskazuju po revalorizovanom iznosu, koji izražava njihovu poštenu vrednost na dan revalorizacije, umanjenu za ukupan iznos ispravki vrednosti po osnovu amortizacije i ukupan iznos ispravki vrednosti po osnovu gubitaka zbog obezvređenja.

Amortizacija osnovnih sredstava se obračunava za svako stalno sredstvo pojedinačno. U skladu sa odlukom rukovodstva, amortizacija se obračunava po stopama definisanim Pravilnikom o načinu razvrstavanja stalnih sredstava.

3.6. DUGOROČNI I KRATKOROČNI FINANSIJSKI PLASMANI

Društvo klasifikuje svoje finansijske plasmane u sledeće kategorije: finansijski plasmani po poštenoj vrednosti kroz bilans uspeha, zajmovi i potraživanja, finansijska sredstva raspoloživa za prodaju i sredstva koja se drže do roka dospeća. Rukovodstvo vrši klasifikaciju svojih finansijskih plasmana u momentu inicijalnog priznavanja.

(a) *Finansijska sredstva po poštenoj vrednosti kroz bilans uspeha*

Finansijska sredstva po poštenoj vrednosti čiji se efekti promena u poštenoj vrednosti iskazuju u bilansu uspeha su finansijska sredstva koja se drže radi trgovanja. Finansijsko sredstvo

se klasifikuje u ovu kategoriju ukoliko je pribavljeno prvenstveno radi prodaje u kratkom roku. Derivati se takođe klasifikuju kao sredstva koja se drže radi trgovanja, osim ako su određeni kao instrument zaštite od rizika. Sredstva u ovoj kategoriji su klasifikovana kao tekuća sredstva.

Finansijska sredstva po poštenoj vrednosti kroz bilans uspeha inicijalno se priznaju po poštenoj vrednosti, a transakcioni troškovi terete troškove poslovanja u bilansu uspeha. Naknadno odmeravanje ovih finansijskih sredstava se vrši po poštenoj vrednosti koja se iskazuje u korist ili na teret bilansa uspeha.

Prihod od dividendi od finansijskih sredstava po poštenoj vrednosti čiji se efekti promena u poštenoj vrednosti iskazuju u bilansu uspeha priznaje se u bilansu uspeha kao deo ostalih prihoda kada se utvrdi pravo Društva na naplatu.

Ova finansijska sredstva prestaju da se priznaju po isteku prava na novčani priliv od tog finansijskog sredstva ili ako Društvo prenese prava, rizike i koristi od vlasništva nad tim sredstvom na drugog.

(b) *Zajmovi i potraživanja*

Zajmovi i potraživanja su finansijska sredstva sa fiksnim ili utvrdivim rokovima plaćanja koja se ne kotiraju ni na jednom aktivnom tržištu. Uključuju se u tekuća sredstva, osim ukoliko su im rokovi dospeća duži od 12 meseci nakon datuma bilansa stanja. U tom slučaju se klasifikuju kao dugoročna sredstva.

Zajmovi i potraživanja se inicijalno iskazuju po poštenoj vrednosti uključujući i troškove transakcije a naknadno se odmeravaju po amortizovanoj vrednosti korišćenjem metode efektivne kamatne stope umanjenoj za eventualna obezvređenja.

(c) *Finansijska sredstva raspoloživa za prodaju*

Finansijska sredstva raspoloživa za prodaju su nederivatna sredstva koja su ili svrstana u ovu kategoriju ili nisu klasifikovana ni u jednu drugu kategoriju. Uključuju se u dugoročna sredstva, osim ukoliko rukovodstvo ima nameru da ulaganja otuđi u roku od 12 meseci od datuma bilansa stanja.

Finansijska sredstva raspoloživa za prodaju se inicijalno priznaju po poštenoj vrednosti i nakon toga se odmeravaju po poštenoj vrednosti. Promene u poštenoj vrednosti ovih sredstava se iskazuju u okviru revalorizacionih rezervi kapitala (nerelaizovanih dobitaka i gubitaka), osim trajnih obezvređenja i kursnih razlika koji se iskazuju u bilansu uspeha perioda. Kada se prestane sa priznavanjem ovih sredstava, kumulativni dobitci ili gubici se prenose sa kapitala u bilans uspeha.

Kamate i dividende se iskazuju u bilansu uspeha kada se utvrdi pravo Društva da primi uplate.

(d) *Finansijska sredstva koja se drže do roka dospeća*

Finansijska sredstva koja se drže do dospeća su nederivatna finansijska sredstva sa fiksnim ili utvrdivim rokovima plaćanja i fiksnim rokovima dospeća, koja rukovodstvo ima nameru i u mogućnosti je da drži do njihovog dospeća. Ova sredstva se uključuju u tekuća sredstva, osim ukoliko su im rokovi dospeća duži od 12 meseci od datuma bilansa stanja u kom slučaju se klasifikuju kao dugoročna sredstva.

Finansijska sredstva koja se drže do dospeća inicijalno se priznaju po poštenoj vrednosti, koja uključuje i troškove transakcija, a naknadno se mere po amortizovanoj vrednosti korišćenjem metode efektivne kamatne stope umanjenoj za eventualna trajna obezvređenja.

3.7 Zalihe

Zalihe se procenjuju po nabavnoj ceni odnosno ceni koštanja ili neto prodajnoj ceni, ako je ona niža.

Obračun izlaza zaliha se vrši po metodu prosečnih ponderisanih cena.

3.8. Kratkoročna potraživanja

Kratkoročna potraživanja se mere iz originalne fakture ili ostalih dokumenata. Ispravka vrednosti se vrši za potraživanja kod kojih je od roka naplate prošlo najmanje 60 dana, a po odluci Odbora Direktora Društva.

3.. Kratkoročne obaveze

Kratkoročne obaveze se mere po vrednosti iz originalne dokumentacije. Početni iznos se koriguje na osnovu originalne dokumentacije.

3.10. REZERVISANJA

Rezervisanje se odmerava po sadašnjoj vrednosti izdatka potrebnog za izmirenje obaveze, primenom odgovarajuće diskontne stope koja odražava tekuću tržišnu procenu vrednosti novca i specifične rizike povezane sa obavezom. Povećanje rezervisanja zbog protoka vremena se iskazuje kao trošak kamata.

Rezervisanja se naknađuju u celini iz prihoda obračunskog perioda u kome se vrši rezervisanje. Ukidanje dugoročnih rezervisanja iskazuje se u okviru ostalih prihoda perioda u kome se ukidanje vrši.

Društvo je izvršilo aktuarsku procenu troškova i obaveza po osnovu otpremnina za odlazak u penziju koja je bazirana na "metodu projektovanja po jedinici prava". Navedeni metod podrazumeva da svaka godina rada zaposlenog dovodi do stvaranja dodatne jedinice prava na naknade po osnovu otpremnina, te je stoga potrebno svaki od perioda rada srazmerno opteretiti alikvotnim delom troškova po osnovu otpremnina. Otpremnine koje dospevaju u razdoblju dužem od 12 meseci nakon dana bilansa stanja svode se na sadašnju vrednost.

3.11. OBAVEZE PO KREDITIMA

Obaveze po kreditima se inicijalno priznaju po poštenoj vrednosti priliva, bez uključivanja transakcionih troškova. U narednim periodima obaveze po kreditima se iskazuju po amortizovanoj vrednosti. Sve razlike između ostvarenog priliva (umanjenog za transakcione troškove) i iznosa otplata, priznaju se u bilansu uspeha u periodu korišćenja kredita primenom metode efektivne kamatne stope.

Obaveze po kreditima se klasifikuju kao tekuće obaveze, osim ukoliko Društvo nema bezuslovno pravo da odloži izmirenje obaveza za najmanje 12 meseci nakon datuma bilansa stanja.

3.12. Lica odgovorna za sastavljanje finansijskih izveštaja

Za finansijske izveštaje koji su bili predmet ove revizije odgovorna su sledeća lica:

- direktor privrednog društva *Slobodan Lalić*
- rukovodilac službe računovodstva *Stana Ivanović*

4. PREGLED UKUPNIH PRIHODA PO PODBILANSIMA*

U skladu sa MRS 1, u ukupne prihode društva, pored poslovnih prihoda, ulaze finansijski prihodi i ostali prihodi.

Uporedni pregled ostvarenih prihoda klijenta dat je u narednoj tabeli.

(u hiljadama dinara)

Redni broj	Podbilansi prihoda iz bilansa uspeha	AOP	Ostvareni prihodi u 2017.	Ostvareni prihodi u 2016.	Indeksi (3 : 4) x 100
1	2		3	4	5
1.	Poslovni prihodi	1001	764.503	766.329	99.77
2.	Finansijski prihodi	1032	27.856	48.868	57.01
3.	Ostali prihodi	1052	1.976	9.378	21.07
4.	Prihodi od usklađivanja vrednosti potraživanja i kratkoročnih finansijskih plasmana	1050			
	UKUPNI PRIHODI		794.335	824.575	96.34

4.1. ANALITIČKA STRUKTURA UKUPNIH PRIHODA ISKAZANIH U PODBILANSIMA

4.1.1. Poslovni prihodi

Prema Zakonu o računovodstvu, MSFI i podzakonskim propisima, poslovne prihode čine prihodi od prodaje robe, proizvoda i usluga, prihodi od aktiviranja učinaka, prihodi od subvencija, dotacija, regresa, kompenzacija i dr.

(u hiljadama dinara)

	AOP	2017.	2016.	Indeksi (1:2) x 100
		(1)	(2)	
Prihodi od prodaje proizvoda i usluga zavisnim pravnim licima	1012	6.249	12.257	50.99
Prihodi od prodaje proizvoda i usluga na domaćem tržištu	1014	686.657	702.498	97.75
Prihodi od prodaje proizvoda i usluga na inostranom tržištu	1015	71.597	51.574	138.83
Ostali poslovni prihodi	1017	-	-	-
UKUPNO POSLOVNI PRIHODI		764.503	766.329	99.77

Poslovni prihodi su ostvareni prodajom proizvoda i usluga na domaćem i stranom tržištu; domaće tržište učestvuje sa 89.82%, a inostrano sa 10.18%. U odnosu na prethodnu godinu, poslovni prihodi su manji za 0.33%.

Privredno društvo Mašinoprojekt kopring A.D.

Napomene uz finansijske izveštaje

4.1.2. Finansijski prihodi

(u hiljadama dinara)

	AOP	2017. (1)	2016. (2)	Indeksi (1:2) x 100
Prihodi od kamata	1038	22.815	14.551	156,80
Pozitivne kursne razlike	1039	4.814	34.003	14,16
Prihodi po osnovu efekata valutne klauzule	1039	227	314	72,30
UKUPNO	1039	5.041	34.317	14.69
Ostali finansijski prihodi	1037	-	-	-
UKUPNI FINANSIJSKI PRIHODI		27.856	48.868	57.01

4.1.3. Ostali prihodi

(u hiljadama dinara)

	AOP	2017. (1)	2016. (2)	Indeksi (1:2) x 100
Dobici od prodaje nem. ulag. nekretnina, postrojenja i opreme		109	3	3.633,34
Dobici od prodaje materijala		-	-	-
Naplaćena otpisana potraživanja		1.258	8.745	14,39
Prihodi po osnovu efekata ugovorene zaštite od rizika		-	-	-
Prihodi od naplaćenih troškova sudskog spora		480	-	-
Prihod od naplate štete od osiguravajućeg društva		20	181	11,05
Ostali nepomenuti prihodi		109	449	24,28
UKUPNI OSTALI PRIHODI	1052	1.976	9.378	21,07
Prihodi od usklađivanja vrednosti potraživanja i kratkoročnih finansijskih plasmana	1050	-	-	-

5. PREGLED UKUPNIH RASHODA PO PODBILANSIMA*

U ukupne rashode, pored poslovnih rashoda, spadaju finansijski rashodi i ostali rashodi. Podaci o rashodima koji su iskazani u Bilansu uspeha po podbilansima dati su u narednoj tabeli.

(u hiljadama dinara)

Redni broj	Podbilansi rashoda iz bilansa uspeha	AOP	Ostvareni rashodi u 2017.	Ostvareni rashodi u 2016.	Indeksi (3 : 4) x 100
1	2		3	4	5
1.	Poslovni rashodi	1018	663.639	621.189	106,84
2.	Finansijski rashodi	1040	60.588	14.257	424,97
3.	Ostali rashodi	1051,1053	4.081	4.108	99,35
4.	Neto gubitak poslovanja koje se obustavlja				
	UKUPNI RASHODI		728.308	639.554	113,88

5.1 ANALITIČKA STRUKTURA RASHODA ISKAZANIH U PODBILANSIMA

5.1.1. Poslovni rashodi

Prema okviru MRS i MSFI, poslovne rashode čine rashodi direktnog materijala i robe i drugi poslovni rashodi koji su nastali nezavisno od trenutka plaćanja.

(u hiljadama dinara)

	AOP	2017. (1)	2016. (2)	Indeksi (1:2) x 100
Troškovi materijala za izradu	1023	872	966	90,27
Troškovi ostalog materijala (režijskog)	1023	7.244	20.024	552,52
UKUPNO	1023	8.116	20.990	38,67
Troškovi goriva i energije	1024	10.850	10.194	106,44
Ukupno grupa 51		18.966	31.184	60,82
Troškovi zarada i naknada zarada (bruto)		368.594	320.268	115,09
Troškovi por. i dop.na zarade i nakn. zarada na teret poslodavca		59.919	54.125	110,71
Troškovi naknada po ugovoru o delu		-	79	-
Troškovi naknada po autorskim ugovorima		19.302	22.377	86,26
Troškovi naknade po ugovoru o priv.ili povremenim poslovima i fizičkim licima po ostalim ugovorima		1.167	1.337	87,29
Troškovi naknada članovima upravnog i nadzornog odbora		1.044	1.044	100,00
Ostali lični rashodi i naknade		15.376	15.941	96,46
Ukupno grupa 52	1025	465.402	415.171	112,10
Troškovi usluga na izradi učinaka		95.782	98.456	97,29
Troškovi transportnih usluga		5.951	6.639	93,44
Troškovi usluga održavanja		21.734	23.174	93,79
Troškovi zakupnina		1.413	5.493	25,73
Troškovi reklame i propagande		1.208	350	345,15
Troškovi ostalih usluga		8.616	3.698	232,99
Ukupno grupa 53	1026	134.704	137.810	97,75
Troškovi amortizacije	1027	16.277	14.273	114,04
Rezervisanja za naknade i druge beneficije zaposlenih	1028	2.172	196	1.108,17
Ukupno grupa 54		18.449	14.469	127,51
Troškovi neproizvodnih usluga		11.496	5.283	217,61
Troškovi reprezentacije		2.208	2.416	91,39
Troškovi premije osiguranja		3.697	4.030	91,74
Troškovi platnog prometa		2.477	1.253	197,69
Troškovi članarina		3.513	5.436	64,63
Troškovi poreza		1.738	1.724	100,82
Ostali nematerijalni troškovi		989	2.413	40,99
Ukupno grupa 55	1029	26.118	22.555	115,80
UKUPNI POSLOVNI RASHODI (grupa 50 do 55)	1018	663.639	621.189	106,84

Troškovi materijala se sastoje od utrošenog osnovnog, pomoćnog i režijskog materijala, troškova goriva, električne energije i utrošenih rezervnih delova za održavanje sredstava, alata i inventara. Rezervni delovi, alat i inventar se prilikom davanja u upotrebu odmah otpisuju sa 100%.

Za 2017. godinu zarade su obračunate za svih dvanaest meseci, a isplaćene zaposlenima za jedanaest meseci, dok je decembarska zarada za 2017. godinu isplaćena u januaru 2018. godine. Porezi i doprinosi na zarade su obračunati i plaćeni. Ostali izdaci i naknade, od kojih se najveći iznos odnosi na izdatke za službeni put, otpremnine, pomoći i druge naknade zaposlenima, isplaćivani su u skladu sa Opštim aktom, odnosno Ugovorom o radu, Statutom i Odlukom Odbora direktora. Isplate su vršene uz podnošenje elektronskih poreskih prijava PPP PD Poreskoj upravi.

5.1.2. Finansijski rashodi

(u hiljadama dinara)

	AOP	2017. (1)	2016. (2)	Indeksi (1:2) x 100
1. Rashodi kamata	1046	3	628	0,48
Negativne kursne razlike	1047	59.893	13.619	439,78
Rashodi po osnovu efekata valutne klauzule	1047	692	10	69,20
2. UKUPNO	1047	60.585	13.629	444,53
UKUPNI FINANSIJSKI RASHODI (1+2)	1040	60.588	14.257	424,97

5.1.3. Ostali rashodi

(u hiljadama dinara)

	AOP	2017. (1)	2016. (2)	Indeksi (1:2) x 100
Gubici po osnovu rashodovanja i prodaje nem. ulag., nekretnina, postrojenja i opreme	1053	-	-	
Gubici po osnovu prodaje učešća u kapitalu i hartija od vrednosti	1053	-	-	
Ostali nepomenuti rashodi	1053	3.859	3.223	119,74
1. UKUPNO	1053	3.859	3.223	119,74
Obezbveđenje potraživanja i kratkoročnih finansijskih plasmana		222	885	25,09
2. UKUPNO	1051	222	885	25,09
UKUPNI OSTALI RASHODI (1+2)		4.081	4.108	99,35

Na ostale nepomenute rashode su knjiženi i isplaćeni sledeći troškovi:

Troškovi sudkog spora	1.367 hiljada dinara,
Rashodi budzet.fond zapošljavanje invalida	2.200 hiljada dinara,
Kazne za pogrešno parkiranje	72 hiljada dinara,
Sponzorstvo	50 hiljada dinara.
Pomoć za bolesne	150 hiljade dinara,
Ostalo	20 hiljada dinara
UKUPNO	3.859 hiljada dinara

6.0 FINANSIJSKI REZULTAT PO PODBILANSIMA

(u hiljadama dinara)

Redni broj	Podbilansi finansijskog rezultata	AOP	Ostvareno u 2017.	Ostvareno u 2016.	Indeksi
1	Poslovni dobitak	1030	100.864	145.140	69,50
2	Poslovni gubitak				
3	Dobitak finansiranja	1048		34.611	-
4	Gubitak finansiranja		32.732		-
5	Dobitak na ostalim prihodima	1052	1.976	9.378	21,07
6	Gubitak na ostalim rashodima	1053	4.081	4.108	-
7	Dobitak pre oporezivanja	1058	66.027	185.021	35,69
8	Gubitak pre oporezivanja				
9	Poreski rashod perioda	1060	10.648	28.025	38,00
10	Odloženi poreski rashodi perioda				
11	Odloženi poreski prihodi perioda	1062	514	38	1.352,64
	NETO DOBITAK	1064	55.893	157.034	35,60
	NETO GUBITAK				

Na iznos ostvarenog dobitka pre oporezivanja od 66.027 hiljada dinara obračunat je porez na dobit po poreskom bilansu na izračunatu poresku osnovicu od 70.988 hiljada dinara po stopi od 15% i iznosi 10.648 hiljada dinara.

6.1. ZARADA PO AKCIJI

Osnovna zarada po akciji u 2017. godini koja iznosi 1.138,51 dinara po akciji iskazana je u Bilansu uspeha na AOP-u 1070 i AOP-u 1071 kao 1 hiljada dinara.

BILANS STANJA

7.0 NEMATERIJALNA ULAGANJA

Nematerijalna ulaganja se vrednuju prema nabavnoj vrednosti i amortizuju se u toku korisnog veka, pri čemu se primenjuje proporcionalni metod amortizacije. U bilansu stanja se nematerijalna ulaganja iskazuju po sadašnjoj vrednosti.

Privredno društvo je u okviru nematerijalnih ulaganja evidentiralo neto sadašnju vrednost na kraju godine u iznosu **25.126** hiljada dinara po osnovu nabavki programa za računare trajnog i procene vrednosti prava korišćenja GGZ-a. Društvo je u toku 2017. godine po osnovu nabavki licenci povećalo vrednost u iznosu 87 hiljada dinara. Prema prepisu lista nepokretnosti br.1673 K.O. Stari grad, koji je izdala Služba za katastar nepokretnosti Beograd 1, br.952-1-4900/14 od 17.12.2014.god. MAŠINOPROJEKT KOPRING AD je nosilac trajnog korišćenja zemljišta. Komisija za procenu vrednosti, formirana odlukom organa upravljanja izvršila je 31.12.2014. godine procenu prava korišćenja zemljišta. Procena je izvršena diskontovanjem plaćenih naknada gradskog građevinskog zemljišta. Procenjena vrednost prava korišćenja iznosi 19.324 hiljade dinara i iskazana je na poziciji revalorizacionih rezervi umanjeno za odložene poreze. Obračunata je amortizacija nematerijalnih ulaganja za 2017. godinu i iznosi 3.022 hiljade dinara.

Redni broj	NEMATERIJALNA ULAGANJA	AOP	2017.	2016.
1	2	4	3	4
1.	Početno stanje		28.061	26.085
2.	Amortizacija		3.022	2.457
3.	Nove nabavke		87	4.433
4.	Stanje 31.12.2017.	0003	25.126	28.061

8.0 UPOREDNI PREGLED OSNOVNIH SREDSTAVA

(u hiljadama dinara)

R.b.	Kategorije osnovnih sredstava	Stanje na dan 31.12.2017. (knjigovodstvena vrednost)	Stanje na dan 31.12.2016. (knjigovodstvena vrednost)	Indeksi (3 : 4) x 100
1	2	3	4	5
1.	Zemljište		-	
2.	Građevinski objekti	460.238	347.823	132.32
3.	Postrojenja i oprema	40.937	34.673	118.07
	UKUPNO OSNOVNA SREDSTVA	501.175	382.496	131.03

Privredno društvo, poseduje prepis lista nepokretnosti br.1673, K.O. Stari grad, koji je izdala Služba za katastar nepokretnosti Beograd 1, br.952-1-4900/14 od 17.12.2014.god. Ukupna površina zemljišta je 8 ari i 72 m², na koje je „Mašinoprojekt KOPRING“ a.d. nosilac trajnog korišćenja. Prema posedovnom listu, za sve objekte postoji odobrenje za izgradnju.

Na pomenute nepokretnosti ne postoje hipoteke, garancije, zaloge, niti druga ograničenja u korišćenju.

Prema Pravilniku o računovodstvenim politikama, a u skladu sa MRS 16 i MRS 38, nekretnine, postrojenja i oprema nakon početnog priznavanja se vrednuju modelom revalorizacije.

Komisija za procenu fer vrednosti, imenovana od strane organa upravljanja, u sastavu od tri licencirana inženjera struke sa dugogodišnjim iskustvom na izradi projekata i nadzoru izgradnje objekata izvršila je procenu vrednosti poslovnih objekata na dan 31.12.2017. i utvrdila da vrednost zgrade iznosi 455.687 hiljada dinara (površina 3.077,08 m²), a vrednost stana 4.550 hiljada dinara (površina 48 m²). Povećanje revalorizovane vrednosti vršeno je tako što je srazmernom iznosu povećanja povećana i nabavna i otpisana vrednost.

9.0 PRIMENJENE STOPE AMORTIZACIJE

Društvo je prilikom obračuna amortizacije primenilo utvrđene stope amortizacije iz Pravilnika o računovodstvenim politikama.

Stope amortizacije se daju za najvažnije grupe osnovnih sredstava prema sledećem

R.b.	Opis	Procenat amortizacije
1	2	3
1.	Građevinski objekti	1.33
2.	Oprema	10-15
3.	Automobili	10
4.	Kompjuteri	20
5.	Metalni nameštaj	15
6.	Projektori	20
7.	Alat i inventar	100
7.	Nematerijalna imovina	5-20

10.0 STRUKTURA SADAŠNJE VREDNOSTI OSNOVNIH SREDSTAVA

Radi potpunijeg informisanja korisnika izveštaja o reviziji, dati su podaci o učešću pojedinih kategorija osnovnih sredstava u ukupnim osnovnim sredstvima:

(u hiljadama dinara)

R.b.	Kategorije osnovnih sredstava	AOP	Iznos	Učešće u %
1.	Zemljište		-	-
2.	Građevinski objekti	0012	460.238	91.84
3.	Postrojenja i oprema	0013	40.937	8.16
	UKUPNO OSNOVNA SREDSTVA	0010	501.175	100.00

Osnovna sredstva (građevinski objekti i oprema) popisani su na kraju godine.

Stanje po popisu se slaže sa knjigovodstvenim stanjem. Promene na nekretninama, postrojenjima i opremi u toku godine su bile procena po revalorizovanoj (fer) vrednosti građevinskih objekata, nabavka nove opreme, obračun amortizacije i rashodovanje osnovnih sredstava.

Nabavka nove opreme je iznosila 14.286 hiljada dinara. Oprema je finansirana iz sopstvenih sredstava.

Obračunata amortizacija građevinskih objekata primenom proporcionalnog metoda obračuna iznosi 5.232 hiljada dinara, a opreme 8.023 hiljada dinara i nematerijalnih ulaganja iznosi 3.022 hiljada dinara, što čini ukupno 16.277 hiljade dinara.

Na kraju godine po popisu je rashodovana oprema koja nema sadašnju vrednost, a čija nabavna vrednost iznosi ukupno RSD 2.450 hiljada.

U novembru mesecu 2017. godine, prodato je vozilo OPEL ASTRA. Dobitak od prodaje vozila u iznosu od 109 hiljada dinara iskazan je na računu 670.

Prema Pravilniku o računovodstvenim politikama, a u skladu sa MRS 16 i MRS 38, nekretnine, postrojenja i oprema nakon početnog priznavanja se vrednuju modelom revalorizacije.

11. DINAMIKA PROMENA NA OSNOVNIM SREDSTVIMA

(u hiljadama dinara)

Redni broj	Opis dinamike plasmata	Građev. objekti	Postrojenja i oprema	Avansi i osnovna sredstva u pripremi	UKUPNO
I.	NABAVNA VREDNOST				
1.	Početno stanje	390.434	90.905		481.339
2.	Povećanje	133.541	14.286		147.827
a.	Novo nabavke	2.853	14.286		17.139
b.	Revalorizacija	130.688			130.688
3.	Smanjenje		2.559		2.559
a.	Prodaja osnovnih sredstava		109		109
b.	Rashod osnovnih sredstava		2.450		2.450
	Stanje na kraju godine (31.12. 2017. godine)	523.975	102.632		626.607
II.	ISPRAVKA VREDN.				
1.	Početno stanje	42.611	56.232		98.843
2.	Povećanje	21.126	8.022		29.148
a.	Amortizacija	5.232	8.022		13.254
b.	Revalorizacija	15.894			15.894
3.	Smanjenje		2.559		2.559
a.	Prodaja		109		109
b.	Rashod		2.450		2.450
	Stanje na kraju godine	63.737	61.695		125.432
	SADAŠNJA VRED.OSN.SRED.	460.238	40.937		501.175

12. DUGOROČNI FINANSIJSKI PLASMANI

Na rednom broju **0024** (oznaka za AOP) u Bilansu stanja su iskazani dugoročni finansijski plasmani u iznosu od **177.770** hiljada dinara.

Dugoročni finansijski plasmani se sastoje od sledećih pozicija:

(u hiljadama dinara)

R.b.	Opis	AOP	Iznos 2017.	Iznos 2016.
1.	Učešće u kapitalu zavisnih pravnih lica	0025	17	239
2.	Hartije od vrednosti koje se drže do dospeća	0032	158.649	30.982
3.	Dugoročni krediti u zemlji (zajmovi radnicima)	0033	19.104	19.732
	UKUPNO DUGOROČNI FINANSIJSKI PLASMANI	0024	177.770	50.953

Zajmovi radnicima su usaglašeni njihovim potvrdama na dan 31.12.2017. godine. Priliv sredstava po ovom osnovu u 2017. godini iznosio je **432** hiljada dinara a ostali priliv se odnosi na valutnu klauzulu. Odliva sredstava, odnosno novih zajmova nije bilo.

12.1. USAGLAŠENOST DUGOROČNIH FINANSIJSKIH PLASMANA

	Broj dužnika	Vrednost u hiljadama dinara
1. Ukupan broj dužnika	7	177.770
2. Usaglašeno 100%	7	177.770

13. UPOREDNI PREGLED ZALIHA

Zalihe materijala, rezervnih delova, inventara sa kalkulativnim otpisom robe, ambalaže i goriva se procenjuju po nabavnoj vrednosti, koja obuhvata fakturnu vrednost dobavljača i zavisne troškove nabavke. Obračun izlaza zaliha materijala i rezervnih delova, sitnog inventara i robe se vrši po ponderisanoj prosečnoj nabavnoj ceni.

Utrošak materijala se obračunava po prosečnoj ponderisanoj ceni. Utrošeni materijal za reprodukciju se direktno raspoređuje na mesta troškova i pojedinačne proizvode na osnovu trebovanja materijala. Bruto zarade i naknade zarada, troškovi proizvodnih usluga i amortizacija se direktno raspoređuju na mesta troškova, a u okviru mesta troškova – indirektno na pojedine proizvode, srazmerno sa utrošenim materijalom za izradu.

(u hiljadama dinara)

	AOP	2017.	2016.
Materijal			
Alat i Inventar	0045	-	-
Gotovi proizvodi			
Roba			
Nekretnine pribavljene radi prodaje			
Dati avansi	0050	4.879	2.540
UKUPNO ZALIHE	0044	4.879	2.540

Po popisu zaliha nije bilo manjkova i viškova, ali je bilo rashoda alata i inventara, koji je otpisan prilikom davanja u upotrebu.

14. DATI AVANSI U okviru datih avansa (**AOP 0050**) iskazan je iznos od **4.879** hiljada dinara.

Pregled datih avansa je u tabeli koja sledi:

PREGLED DATIH AVANSA

Red. br.	Naziv pravnog lica	Mesto	Iznos avansa	Godina uplate	Usaglašeno
1.	FINEKS	BEOGRAD	7	2015.	7
2.	DB ENGINEERING	BEOGRAD	1.426	2017.	
3.	PRIVREDNI SAVETNIK-REVIZIJA	BEOGRAD	198	2017.	198
4.	JP SLUŽBENI GLASNIK	BEOGRAD	33	2017.	32
5.	STUP VRŠAC	VRŠAC	8	2017.	8
6.	PROJEKTINŽENJERING TIM	BEOGRAD	1.326	2015.	1.326
7.	JKP PARKING SERVIS	BEOGRAD	453	2017.	148
8.	LIKA BIM TURS	BEOGRAD	3	2017.	3
9.	APEX SOL.TECHOL.DOO	BEOGRAD	650	2017.	650
10.	MODEL 5 DOO	BEOGRAD	390	2017.	390
11.	ANGOSTA DOO	BEOGRAD	385	2017.	385
	PROASPEKT	BEOGRAD	3.059	2011.	-
	UKUPNO		7.938		4.879
	ISPR. VRED. PROASPEKT		-3.059		-
	UKUPNO PLAĆENI AVANSI		4.879		4.879

14.1.STAROSNA STRUKTURA DATIH AVANSA

(u hiljadama dinara)

Red. broj	Naziv starosne grupe	Iznos	% učešća
1.	Dati avansi u tekućoj godini	3.546	72.68
2.	Dati avansi stari od 1 do 2 godine	1.333	27.32
3.	Dati avansi stari od 2 do 3 godine	-	-
4.	Dati avansi stariji od 3 godine	-	-
	UKUPNO AVANSI PO BILANSU:	4.879	100

Dati avansi stariji od 3 godine su na ispravci vrednosti (PROASPEKT- plaćen avans 2011. u iznosu od 3.059 hiljada dinara).

15. KRATKOROČNA POTRAŽIVANJA

Na rednom broju **0043** (oznaka za AOP) u Bilansu stanja je iskazana obrtna imovina, zalihe kratkoročna potraživanja, plasmani, gotovina, porez na dodatu vrednost i aktivna vremenska razgraničenja u iznosu od **1.314.348** hiljada dinara koja se sastoje od sledećih pozicija:

(u hiljadama dinara)

	AOP	2017.	2016.
Kupci – matična i zavisna pravna lica	0053	1.374	1.239
Kupci u zemlji, ispravka vrednosti potraž. od kupaca	0056	94.086	28.282
Kupci u inostranstvu	0057	9.381	-
Ost.potraz.iz specif.posl.,ispravka vred. potraž. iz specifičnih poslova	0059	231	410
Potraživanja za kamatu	0060	12.004	4.760
Potraživanja od zaposlenih po službenom putu	0060	-	232
Potraživanja za naknade zarada koje se refundiraju	0060	1.012	925
Potraživanja za više plaćen porez na dobit	0060	1.599	-
Kratkoročni krediti i zajmovi, ispr.vred.	0065	-	6.712
Kratkoročni finansijski plasmani, ispr.vred.	0067	1.035.742	1.197.435
Gotovinski ekvivalenti i gotovina	0068	147.452	153.504
PDV	0069	39	19
Aktivna vremenska razgraničenja	0070	6.549	7.255
Zalihe	0044	4.879	2.540
UKUPNO	0043	1.314.348	1.403.313

16. KUPCI

Na rednom broju **0051** (oznaka za AOP) u Bilansu stanja iskazana su potraživanja od kupaca u iznosu od **104.841** hiljada dinara.

16.1. POTRAŽIVANJA OD KUPACA U ZEMLJI

Na rednom broju **0056** (oznaka za AOP) u Bilansu stanja iskazana su potraživanja od kupaca u zemlji u iznosu od **94.086** hiljada dinara.

U skladu sa članom 18. Zakona o računovodstvu, privredno društvo je dostavilo dužnicima spisak neplaćenih računa (Obrazac IOS) sa stanjem na dan 30.11.2017. godine. Usaglašavanje stanja je vršeno sa svim kupcima, osim sa kupcima koji nisu imali promet u tekućoj godini i sa kupcima koji su brisani iz Registra Agencije za privredne registre.

Od ukupnog broja poslatih obrazaca IOS:

- usaglašeno 29 odnosno 96,75%;
- nije usaglašeno 7 odnosno 4,90%, jer kupci nisu overili obrasce IOS

16.2. PREGLED NAJVEĆIH KUPACA U ZEMLJI

u hiljadama dinara

Red. br.	Naziv kupca	FAKTURISANO
1	2	4
1.	SHOPPING CENTAR IV DOO BEOGRAD	90.448
2.	ORCHID GROUP DOO BEOGRAD	74.858
3.	STRABAG DOO BEOGRAD	71.683
4.	AIRPORT CITY DOO BEOGRAD	47.873
5.	NOVI DOM RED	43.349
6.	KOTO DOO	40.043
7.	GP PLANUM AD	37.915
8.	GRAD BEOGRAD-SEKRETARIJAT ZA INVESTICIJE I STANOVANJE	31.992
9.	ABD DOO	29.568
10.	LEISURE GROUP	28.034
	UKUPNO:	495.763

16.3. STAROSNA STRUKTURA POTRAŽIVANJA OD KUPACA U ZEMLJI

(u hiljadama dinara)			
Red. broj	Naziv starosne grupe	Iznos	% učešća
1.	Potraživanja od kupaca koja nisu dospela za naplatu	45.685	46,07
2.	Potraživanja od kupaca čiji je rok protekao do 3 meseca	8.451	8,52
3.	Potraživanja od kupaca čiji je rok naplate protekao od 3 do 6 meseci	38.489	38,80
4.	Potraživanja od kupaca čiji je rok naplate protekao od 6 meseci do 1 godinu	-	-
5.	Potraživanja od kupaca čiji je rok naplate protekao od 1 do 2 godine	2.374	2,40
6.	Potraživanja od kupaca čiji je rok naplate protekao od 2 do 3 godine	-	-
7.	Potraživanja od kupaca čiji je rok naplate stariji od 3 godine	4.182	4,21
8.	UKUPNO POTRAŽIVANJA OD KUPACA U ZEMLJI BEZ ISPRAVKE VREDNOSTI:	99.181	100.00

Privredno društvo Mašinoprojekt kopring A.D.
Napomene uz finansijske izveštaje

16.4 PREGLED ISPRAVKE POTRAŽIVANJA KUPACA U ZEMLJI

R.br	Naziv komitenta	Početno stanje	Tekuća godina	Saldo
1.	INSTITUT KIRILO SAVIĆ	48		48
2.	MODULAR	14		14
3.	NORTH KARTON	2.201	-	2.201
4.	FABRIKA ULJA – U STEČAJU	561	-	561
5.	PRESS PUBLISHING GROUP	441		441
6.	RTB BOR	416	-6	410
7.	JP AERODROM NIKOLA TESLA	1.176		1.176
8.	BART&CO DOO	1.173	-930	243
	UKUPNO	6.030	-936	5.094

16.5. USAGLAŠENOST POTRAŽIVANJA OD KUPACA U ZEMLJI

	Broj kupaca	Vrednost u hiljadama dinara
a) Kupci sa saldom (b+v+g = a)	36	99.181
b) Usaglašeno 100%	29	94.330
v) Usaglašeno delimično	-	-
g) Nije usaglašeno	7	4.851

16.6. PREGLED SVIH KUPACA U INOSTRANSTVU

u hiljadama dinara

Red. br.	Naziv kupca	FAKTURISANO
1	2	4
1.	STRABAG AG SKOPLJE	1.462
2.	STUDIO ALTIERI SPA ITALY	1.808
3.	NV BESIX SA	6.019
4.	LUSTICA DEVELOPMENT AD TIVAT	48.684
5.	SC LOGSTOR SRL	1.456
6.	LUŠTICA MARINAS DEVELOPMENT	736
7.	VINCI AIRPORTS	5.432
8.	AZMONT INVESTMENTS DOO	7.108
	UKUPNO:	72.705

16.7. POTRAŽIVANJA OD KUPACA U INOSTRANSTVU - MATIČNA I ZAVISNA PRAVNA LICA (AOP 0053)

R.b.	Naziv kupca i mesto	Iznos	Usaglašeno	Naplaćeno do dana revizije	Neusaglašeno	Nenaplaćeno
1	2	3	4	5	6	7
1.	MAŠINOPROJEKT MOSKVA	1.374	1.374	-	-	1.374 10% zadržana suma po ugovoru
	UKUPNO	1.374	1.374	-	-	1.374

16.8. POTRAŽIVANJA OD KUPACA U INOSTRANSTVU (AOP 0057)

Na računu 205 – Potraživanja od kupaca u inostranstvu po osnovu izvoza sopstvenih proizvoda, odnosno robe i usluga, na dan 31.12.2017. godine su iskazana u iznosu od **9.381** hiljada dinara.

(u hiljadama dinara)

R.b.	Naziv kupca i mesto	Iznos	Usaglašeno	Naplaćeno do dana revizije	Neusaglašeno	Nenaplaćeno
1	2	3	4	5	6	7
1.	LUŠTICA DEVELOPMENT AD TIVAT	652	652	652		
2.	VINCI AIRPORTS	1.621	1.621	1.621		
3.	AZMONT INVESTMENTS DOO	7.108	7.108	7.108		
		9.381	9.381	9.381		

16.9. STAROSNA STRUKTURA POTRAŽIVANJA OD KUPACA U INOSTRANSTVU

(u hiljadama dinara)

Red. broj	Naziv starosne grupe	Iznos	% učešća
1.	Potraživanja od kupaca koja nisu dospela za naplatu	10.755	100
2.	Potraživanja od kupaca čiji je rok protekao do 3 meseca		
3.	Potraživanja od kupaca čiji je rok naplate protekao od 3 do 6 meseci	-	-
4.	Potraživanja od kupaca čiji je rok naplate protekao od 6 meseci do 1 godinu	-	-
5.	Potraživanja od kupaca čiji je rok naplate protekao od 1 do 2 godine	-	-
6.	Potraživanja od kupaca čiji je rok naplate protekao od 2 do 3 godine	-	-
7.	Potraživanja od kupaca čiji je rok naplate stariji od 3 godine	-	-
8.	UKUPNO POTRAŽIVANJA OD KUPACA U INOSTRANSTVU:	10.755	100.00

16.10. USAGLAŠENOST POTRAŽIVANJA OD KUPACA U INOSTRANSTVU

	Broj kupaca	Vrednost u hiljadama dinara
a) Kupci sa saldonom (b+v+g = a)	4	10.755
b) Usaglašeno 100%	4	10.755
v) Usaglašeno delimično	-	-
g) Nije usaglašeno	-	-

17. OSTALA POTRAŽIVANJA IZ SPECIFIČNIH POSLOVA (AOP 0059)

Ostala potraživanja iz specifičnih poslova data su u narednoj tabeli:

		(u hiljadama dinara)
R.b.	Opis konta	Stanje 31.12.2017.
1.	Ostala potraživanja-bife	231
	UKUPNO	231

17.1. DRUGA POTRAŽIVANJA (AOP 0060) 14.615 hiljada dinara

Ostala potraživanja (grupa 22) u iznosu od **14.615** hiljada dinara odnose se na:

- potraživanja za obračunate kamate u iznosu od **12.004** hiljada dinara
- potraživanja od fondova po osnovu isplaćenih naknada za bolovanje preko 30 dana u iznosu od **180** hiljada dinara (sve naplaćeno u 2017. god.);
- potraživanja od fondova po osnovu isplaćenih naknada zaposlenima za porodijsko odsustvo u iznosu od **832** hiljada dinara
- potraživanja za pretplaćeni porez na dobit 1.599 hiljada dinara

18.0 KRATKOROČNI FINANSIJSKI PLASMANI (AOP 0062) iznose 1.035.742

18.1. (AOP 0065) Struktura kratkoročnih finansijskih plasmana obuhvata:

(u hiljadama dinara)

R.b.	Opis konta	Stanje 31.12.2017.	Stanje 31.12.2016.
1.	Kratkoročni zajam-BELIM	-	6.712
	UKUPNO	-	6.712

Mašinoprojekt je na osnovu pravosnažne sudske presude naplatio celokupno dugovanje 22.03.2017. godine.

18.2 OSTALI KRATKOROČNI PLASMANI Podgrupa računa 238 (AOP 0067)

	PREGL	OROCENIH	SREDSTAVA	31.12.2017.	SREDSTVA	30.11.2017.
	Konto	Oročena devizna sredstva	Stanje u valuti 31.12.2017.	Novo stanje u dinarima	Stanje u valuti 30.11.17.	Novo stanje u dinarima (119,4149)
1.	23820	Sberbanka/EUR (118,4727)	150.000,00	17.770.905,00	150.000,00	17.912.235,00
2.	23821	UniCredit banka /EUR(118,4727)	1.800.000,00	213.250.860,00	1.800.000,00	214.946.820,00
3.	23830	Sberbanka/EUR (118,4727)	3.000.000,00	355.418.100,00	3.000.000,00	358.244.700,00
4.	23832	HALKBANK/EUR (118,4727)	1.220.000,00	144.536.694,00	1.220.000,00	145.686.178,00
5.	23833	HALKBANK/EUR (118,4727)	1.000.000,00	118.472.700,00	1.000.000,00	119.414.900,00
A			7.170.000,00	849.449.259,00	7.170.000,00	856.204.833,00
	Konto	Oročena devizna sredstva	Stanje u valuti 31.12.2015.	Novo stanje u dinarima USD(99,1155)	Stanje u valuti 30.11.16.	Novo stanje u dinarima USD(100,6362)
	23822	UniCredit /USD (99,1155)	800.000,00	79.292.400,00	800.000,00	80.508.960,00
B		UKUPNO	800.000,00	79.292.400,00	800.000,00	80.508.960,00
		UKUPNO A+B		928.741.659,00		936.713.793,00
C	23810	UniCredit banka Oročena dinarska sredstva		107.000.000,00		70.000.000,00
	23812	Sberbanka Oročena dinarska sredstva		-		25.000.000,00
		UKUPNO A+B+C		1.035.741.659,00		1.006.713.793,00

Celokupni plasmani su potvrđeni IOS obrascima banaka na dan 31.12.2017. god. kod kojih su sredstva oročena. Oročena sredstva u 2018. godini su se vraćala na devizne račune po isteku ugovora o oročenju.

19.0 GOTOVINSKI EKVIVALENTI I GOTOVINA

Na rednom broju **0068** (oznaka za AOP) u Bilansu stanja su iskazani gotovinski ekvivalenti i gotovina u iznosu od **147.452** hiljade dinara i sastoje se od sledećih pozicija:

(u hiljadama dinara)

	2017.	2016
Hartije od vrednosti – gotovinski ekvivalenti		
Tekući (poslovni) računi	12.208	42.914
Izdvojena novčana sredstva i akreditivi	-	-
Devizni račun	135.244	110.590
UKUPNO GOTOVINSKI EKVIVALENTI I GOTOVINA	147.452	153.504

Novčana sredstva na tekućim i deviznim računima kod banaka su potvrđena poslednjim izvodima tih banaka u 2017. godini i prvim izvodima iz 2018. godine.

20.0 AKTIVNA VREMENSKA RAZGRANIČENJA

Na rednom broju **0070** (oznaka za AOP) u Bilansu stanja je iskazan iznos od **6.549** hiljada dinara i sastoji se od sledećih pozicija:

(u hiljadama dinara)

• Unapred plaćeni troškovi.....	6.549
• Potraživanja za nefakturisani prihod.....	-
UKUPNO	6.549

21.0 KAPITAL I PROMENE NA KAPITALU**21.1. OSNOVNI I OSTALI KAPITAL**

	AOP	2017.	2016.
Akcijski kapital	0403	148.955	86.637
Udeli d.o.o.			
Ulozi			
Državni kapital			
Društveni kapital			
Zadružni udeli			
Ostali osnovni kapital	0410	732	732
UKUPNO	0402	149.687	87.369

Za akcionarska društva

Akcionari društva su:

	Vrsta akcija	% učešća	2017.	2016.
Lalić Slobodan	obična	69.51	35.215	35.215
Mašinoprojekt United DOO	obična	15.69	7.947	0
Mašinoprojekt (sopstvene akcije)	obična	5.69	2.883	1.198
Ivanović Dragoslav	obična	0.55	282	782
Nedeljkov Dušan	obična	0,41	206	206
Ostali akcionari	obična	8,15	4.132	8,980
Petrović Mitar	obična	0	0	4.284
UKUPNO		100.00	50.665	50.665

Većinski vlasnik sa 69.51% akcija je akcionar Lalić Slobodan.

21.2. REZERVE

Rezerve AOP **0413** iznose **960.541** hiljada dinara i u odnosu na prethodnu 2016. godinu nije bilo promena.

21.3. REVALORIZACIONE REZERVE (AOP 0414, AOP 0415 i AOP 0416)

Na revalorizacionim rezervama su iskazani efekti procene po poštenoj (fer) vrednosti nematerijalnih ulaganja, nekretnina, postrojenja i opreme, hartija od vrednosti raspoloživih za prodaju, u skladu sa računovodstvenim politikama opisanim u napomenama.

Stanje i promene na revalorizacionim rezervama društva se mogu prikazati na sledeći način:

	Nematerijalna ulaganja	Nekretnine, postrojenja i oprema	Aktuarski dobiti i gubici (MRS 19)	Hartije od vrednosti raspoložive za prodaju nereal.gubici	Ostalo	Ukupno
Početno stanje (01.01.2017)	16.426	279.552	5.699	0		301.677
Ispravka greške i promena računovodstvene politike			-			
Procena po poštenoj vrednosti – povećanje	-	114.794	665	-		115.459
Procena po poštenoj vrednosti – smanjenje (odložene poreske obaveze)		17.219	-	-		17.219
Ukidanje	-	-	-	-		-
Ostala povećanja	-	-	-	-		-
Ostala smanjenja	-	-	249	-		249
Krajnje stanje (31.12.2017)	16.426	377.127	6.115			399.668

21.4 NERASPOREĐENA DOBIT

Neraspoređena dobit društva se može prikazati na sledeći način:

	AOP	2017.
Početno stanje (01.01.2017)		282.894
Isplata dividende		10.825
Ostala smanjenja – raspodela-povećanje osnovnog kapitala		62.318
Pokriće emisione premije		9.748
Ostala povećanja ukinuti aktuarski dobiti		249
Neraspoređena dobit ranijih godina	0418	200.252
Neraspoređena dobit tekuće godine	0419	55.893
Stanje na dan (31.12.2017)	0417	256.145

21.5 UKUPNI KAPITAL (AOP 0401)

Osnovni kapital	149.687
Otkupljene sopstvene akcije	-8.476
Rezerve	960.541
Revalorizacione rezerve	393.553
Nerealizovani dobiti	6.115
Neraspoređeni dobitak	256.145
UKUPNO	1.757.565

Na rednom broju **0412** (oznaka za AOP) Bilansa stanja iskazane su otkupljene sopstvene akcije u iznosu od **8.476** hiljada dinara a odnosi se na **2.883** otkupljenih sopstvenih akcija po nominalnoj vrednosti od **2.940** din. U 2017. godini otkupljeno je 1.685 akcija po 9.600,00 din, što ukupno iznosi 16.176 hiljada dinara, od čega se na emisiju premiju odnosi 9.748 hiljada dinara.

22.0 OBAVEZE

(u hiljadama dinara)

• dugoročna rezervisanja (AOP 0425)	5.723
• dugoročne obaveze (AOP 0432)	-
• kratkoročne obaveze (AOP 0442)	195.573

22.1. DUGOROČNA REZERVISANJA (AOP 0425)

Privredno društvo ima, na osnovu obračuna, rezervisanja na kraju 2017. god. za naknade i druge beneficije zaposlenih u iznosu od **5.723** hiljada dinara, shodno MRS 19 – Rezervisanja zaposlenih za odlazak u penziju. Za potrebe obračuna rezervisanja uzeti su obzir svi zaposleni u Društvu na neodređeno vreme na dan 31.12.2017.

Prema našem Pravilniku o radu Privredno društvo za isplatu otpremnina usvojilo je obavezu da će isplaćivati tri otpremnine za radnike koji pre isplate otpremnine imaju najmanje 10 godina staža u Mašinoprojekt kopring-u. Mašinoprojekt kopring-u.

R.br.	Pretpostavke korišćene prilikom izrade obračuna rezervisanja	2017.	2016.
1.	Diskontna stopa	9,63%	10.19%
2.	Procenjena stopa rasta prosečne zarade	3.00%	2.00%
3.	Procenat fluktuacije	9.00%	9.00%
4.	Iznos otpremnine u momentu rezervisanja	149.774.00	147.282.00
5.	Ukupan broj zaposlenih neodređeno 01.01. tekuće godine	242	223
6.	Ukupan broj zaposlenih koji su napustili društvo u toku godine	27	27
7.	Od toga broj penzionisanih radnika kojima je isplaćena otpremnina	2	2
8.	Ukupan broj novozaposlenih u toku godine	37	37
9.	Ukupan broj zaposlenih na neodređeno na dan 31.12. tekuće godine	252	242
10.	Način priznavanja aktuarskih dobitaka/gubitaka	U okviru bilansa stanja	U okviru bilansa stanja

AOP 0415 Društvo je utvrdilo iznos kumulativnih aktuarskih dobitaka/gubitaka koji obuhvataju i ranije godine i oni iznose 6.115 hiljada dinara.

R.br.	Efekte obračuna rezervisanja za otpremnine	2017.
1.	Iznos obaveze za rezervisanje za otpremnine na dan 01.01. tekuće godine	4.396
2.	Trošak tekuće usluge rada	503
3.	Trošak prošlih usluga	1.168
4.	Trošak kamate	399
5.	Aktuarski dobitak	666
6.	Iznos ukidanja više ukalkulisanog nego isplaćenog rezervisanja	249
7.	Iznos obaveze za rezervisanje 31.12.17. (račun 404)	5.723

22.2. OSTALE DUGOROČNE OBAVEZE (AOP 0432)

Nema ostalih dugoročnih obaveza u 2017. Godini.

22.3. KRATKOROČNE OBAVEZE

Kratkoročne obaveze u Bilansu stanja (AOP 0442) su iskazane u iznosu od **195.573** hiljada dinara i sastoje se od sledećih pozicija:

(u hiljadama dinara)

	2017.	2016.
Kratkoročni krediti od matičnih i zavisnih pravnih lica		
Kratkoročni krediti od ostalih povezanih pravnih lica		
Kratkoročni krediti u zemlji (AOP 0443)	-	-
Kratkoročni krediti u inostranstvu		
Deo dugoročnih kredita koji dospeva do jedne godine		
Deo ostalih dugoročnih obaveza koje dospevaju do jedne godine		
Obaveze po kratkoročnim hartijama od vrednosti		
Obaveze po osnovu stalnih sredstava i sredstava obustavljenog poslovanja namenjenih prodaji		
Ostale kratkoročne finansijske obaveze		
Ukupno grupa 42:	-	-
Primljeni avansi, depoziti i kaucije (AOP 0450)	49.194	21.859
Dobavljači – matična i zavisna pravna lica		
Dobavljači – ostala povezana pravna lica		
Dobavljači u zemlji (AOP 0456)	13.241	24.547
Dobavljači u inostranstvu		
Ostale obaveze iz poslovanja		
Ukupno grupa 43:	62.435	46.406
Obaveze prema uvozniku		
Obaveze po osnovu izvoza za tuđ račun		
Obaveze po osnovu komisijone i konsignacione prodaje		
Ostale obaveze iz specifičnih poslova		
Ukupno grupa 44:		
Obaveze za neto zarade i naknade zarada, osim naknada zarada koje se refundiraju	35.252	28.050
Obaveze za poreze na zarade i naknade zarada na teret zaposlenog	4.387	3.540
Obaveze za doprinose na zarade i naknade zarada na teret zaposlenog	6.880	6.377
Obaveze za poreze i doprinose na zarade i naknade zarada na teret poslodavca	6.182	5.729
Obaveze za neto naknade zarada koje se refundiraju	238	263
Obaveze za por.i dop.na teret zaposl.na naknade zarada koje se refundiraju	26	29
Obaveze za por. I dop.na teret poslodavca na naknade zarada koje se refundiraju	125	138
Ukupno grupa 45 (AOP 0459):	53.090	44.126
Obaveze po osnovu kamata i troškova finansiranja		
Obaveze za dividende	1.464	1.334
Obaveze za učešće u dobitku	61.226	61.226
Obaveze prema zaposlenima	540	299
Obaveze prema članovima upravnog i nadzornog odbora	55	55
Obaveze prema fizičkim licima za naknade po ugovorima	55	161
Ostale obaveze	259	368
Ukupno grupa 46 (AOP 0459)	63.599	63.443
UKUPNO (AOP 0459)	116.689	107.569
Obaveze za PDV po izdatim fakturama po opštoj stopi (osim primljenih avansa) od 20%		

Privredno društvo Mašinoprojekt kopring A.D.

Napomene uz finansijske izveštaje

	2017.	2016.
Obaveze za PDV po izdatim fakturama po posebnoj stopi (osim primljenih avansa) od 10%		
Obaveze za PDV po primljenim avansima po opštoj stopi od 20%		
Obaveze za PDV po primljenim avansima po posebnoj stopi od 10%		
Obaveze za PDV po osnovu sopstvene potrošnje po opštoj stopi od 20%		
Obaveze za PDV po osnovu sopstvene potrošnje po posebnoj stopi od 10%		
Obaveze za PDV po osnovu razlike obračunatog PDV i prethodnog poreza	9.274	3.971
Ukupno grupa 47(AOP 0460):	9.274	3.971
Obaveze za porez na promet i akcize		
Obaveze za poreze iz rezultata		22.211
Obaveze za poreze na teret troškova za invalide rada	197	-
Obaveze za doprinose koji terete troškove	20	-
Ostale obaveze za poreze, doprinose i druge dažbine	6.958	6.984
Ukupno grupa 48 (AOP 0461):	7.175	29.195
Unapred obračunati troškovi		
Obračunati prihodi budućeg perioda		
Naplaćeni PDV		
Odloženi prihodi po osnovu efekata valutne klauzule		
Razgraničeni prihodi po osnovu potraživanja		
Razgraničeni PDV		
Ostala pasivna vremenska razgraničenja		
Ukupno grupa 49 (AOP 0462):	-	-
UKUPNE KRATKOROČNE OBAVEZE (AOP 0442)	195.573	187.141
Odložene poreske obaveze (AOP 0441)	59.558	42.853

23.1.PRIMLJENI AVANSI

Primljeni avansi u bilansu stanja iskazani su u iznosu od **49.194** hiljada dinara (**AOP 0450**).

PREGLED PRIMLJENIH AVANSA

Re d. br.	Naziv pravnog lica	Mesto	Iznos avansa	Godina uplate	Usaglašeno
1.	EKO YU	BEOGRAD	2.717	2004	2.717
2.	FALKE SERBIA	LESKOVAC	10	2010	10
3.	MK FINTELWIND AD	BEOGRAD	67 2.436	2011 2012	2.503
4.	JEDINICA ZA UPR. PROJ. U JAVNOM SEKTORU	BEOGRAD	5.276	2017	5.276
5.	GASTEJ DOO	INDJIJA	417	2013	417
6.	MINISTARSTVO PRAVDE	BEOGRAD	953	2016	953
7.	PROJEKTOMONTAZA	BEOGRAD	118	2010	118
8.	RTB BOR TIR BOR	BOR	90	2014	90
9.	STRABAG	BEOGRAD	4.526	2017	4.526
10.	KPI DOO	BEOGRAD	3.835	2015	3.835
11.	ETNOGRAFSKI MUZEJ	BEOGRAD	317	2015	317
12.	PRVI PARTIZAN AD	BEOGRAD	7.059	2016	7.059
13.	NEIMAR-V	BEOGRAD	5.133	2017	5.133
14.	WD CONCORD WEST DOO	BEOGRAD	5.200	2017	5.200
15.	COOPER TIRE&RUBBER COMPANY SERBIA DOO	KRUŠEVAC	4.710	2017	4.710

16.	JP SKIJALIŠTA SRBIJE	BEOGRAD	992	2017	992
17.	SHOPPING CENTAR IV DOO	BEOGRAD	3.542	2017	3.542
18.	JAT TEHNIKA DOO	BEOGRAD	1.016	2017	1.016
	UKUPNO:		48.414		48.414
1.	OOO MAŠINOPROJEKT	MOSKVA	800	2017	800
	UKUPNO:		49.194		49.194

23.2. STAROSNA STRUKTURA PRIMLJENIH AVANSA

(u hiljadama dinara)

Red. broj	Naziv starosne grupe	Iznos	% učešća
1.	Primljeni avansi u tekućoj godini	30.395	62.77
2.	Primljeni avansi stari od 1 do 2 godine	8.012	16.55
3.	Primljeni avansi stari od 2 do 3 godine	4.152	8.58
4.	Primljeni avansi stariji od 3 godine	5.855	12.10
	UKUPNO AVANSI OD KUPACA U ZEMLJI	48.414	100.00
1.	Primljeni avansi u tekućoj godini od kupaca u inostranstvu	800	100
2.	Primljeni avansi stariji od 1 godine	-	-
	UKUPNO AVANSI OD KUPACA IZ INOSTRANSTVA	800	100.00
	UKUPNO AVANSI PO BILANSU:	49.194	100.00

Primljeni avansi su se redovno pravdali u 2017.godini prema stepenu izvršenosti posla u skladu sa ugovorima.

23.3.DOBAVLJAČI U ZEMLJI

U okviru rednog broja **0456** (oznaka za AOP) u Bilansu stanja iskazane su obaveze u ukupnom iznosu od **13.241** hiljada dinara. Od ukupnog iznosa od **13.241** hiljada dinara obaveze prema dobavljačima u zemlji na dan 31.12. 2017. godine do dana revizije je izmireno **12.835** hiljada dinara, što čini 97,00%. Iz navedenih podataka se može zaključiti da blagovremeno izmiruje obaveze prema dobavljačima.

PREGLED NAJVEĆIH DOBAVLJAČA U ZEMLJI

u hiljadama dinara

Red. br.	Naziv dobavljača	IZNOS PRIMLJENIH RAČUNA
1	2	4
1.	TMC	31.435
2.	BEO POTEZ	26.627
3.	IMD PROAUTOR	18.650
4.	DBA DOO	13.718
5.	APEX SOLUTION TECHNOLOGY	7.066
6.	ALFA KONSALTING	7.034
7.	SAM PROJEKT BIRO DOO	6.704
8.	TEAM CAD DOO	8.389
9.	PROJEKTINŽENJERING TIM DOO	6.097
10.	HOME PLAN DOO	5.849
	UKUPNO	131.569

23.4. STAROSNA STRUKTURA OBAVEZA PREMA DOBAVLJAČIMA U ZEMLJI

Starosna struktura obaveza prema dobavljačima u zemlji data je u tabeli koja sledi.

Red. broj	Pozicija starosne strukture dobavljača	Iznos	%
1.	Obaveze prema dobavljačima koje nisu dospele	13.241	100
2.	Neplaćene obaveze do 3 meseca	-	-
3.	Neplaćene obaveze od 3 meseca do godinu dana	-	-
4.	Neplaćene obaveze od 1 godine do 2 godine	-	-
5.	Neplaćene obaveze od 2 godine do 3 godine	-	-
6.	Neplaćene obaveze starije od 3 godine	-	-
	UKUPNO:	13.241	100,00

USAGLAŠENOST SA DOBAVLJAČIMA U ZEMLJI

	Broj dobavljača	Iznos u hilj. din.
1. Dobavljači sa saldom	47	13.241
2. Usaglašeno 100%	47	13.241
3. Delimično usaglašeno	-	-
4. Neusaglašeno	-	-

24.0 OSTALE KRATKOROČNE OBAVEZE

Na rednom broju **0459** (oznaka za AOP) u Bilansu stanja iskazane su ostale kratkoročne obaveze u iznosu od **116.689** hiljada dinara, a sastoje se od obaveza po osnovu zarada i naknada zarada i drugih obaveza. Struktura ostalih kratkoročnih obaveza data je u narednoj tabeli:

(u hiljadama dinara)

	2017.	2016.
Obaveze za neto zarade i naknade zarada	35.252	28.050
Obaveze za poreze na zarade i naknade zarada na teret zaposlenog	4.387	3.540
Obaveze za doprinose na zarade i naknade zarada na teret zaposlenog	6.182	6.377
Obaveza za poreze i doprinose na zarade i naknade zarada na teret poslodavca	6.880	5.729
Obaveze za neto naknade zarada koje se refundiraju	238	263
Obaveze za poreze na naknade zarada koje se refundiraju	26	29
Obaveze za doprinose na naknadu zarade koje se refundiraju	125	138
Obaveze po osnovu kamate i troškova finansiranja	-	-
Obaveze za dividende	1.464	1.334
Obaveze za učešće u dobitku	61.226	61.226
Obaveze prema zaposlenima	540	299
Obaveze prema članovima odbora direktora, upravnog odbora	55	55
Obaveze prema fizičkim licima za naknade po ugovorima	55	161
Ostale obaveze	259	368
UKUPNO	116.689	107.569

Ukalkulisane obaveze za neto zarade zaposlenih i ostale naknade odnose se na decembar 2017. godine i isplaćene su u januaru 2018. godine.

25.0 OBAVEZE PO OSNOVU PDV I OSTALI JAVNI PRIHODI

Obaveza za uplatu PDV-a u iznosu od **9.274** hiljada dinara (oznaka za **AOP 0460**) za decembar 2017. godine koje su isplaćene o roku u januaru 2018. godine .

Obaveze za ostale poreze, doprinose i druge dažbine (oznaka za **AOP 0461**) u iznosu od **7.175** hiljada dinara sastoji se iz:

- obaveze za budžetski fond za finansiranje invalida u iznosu od 197 hiljada dinara
- obaveze za doprinose privrednim komorama 20 hiljada dinara
- obaveze poreza na dividende 54 hiljade dinara
- obaveza za porez na naknade po ugovorima 28 hiljade dinara
- obaveze za doprinos na naknade po ugovorima u iznosu od 36 hiljada dinara
- nedospelih poreza na učešće zaposlenih u dobiti u iznosu od 6.803 hiljada din
- obaveze za porez na dohodak gradjana 37 hiljada

Odložene poreske obaveze **0441** (oznaka za AOP) u iznosu od **59.558** hiljada dinara su obračunate na osnovu procene prava korišćenja GGZ-a i nekretnina po fer vrednosti, na osnovu razlika u osnovicama za amortizaciju (računovodstvene i poreske) i korigovano za odložena poreska sredstva proisteklih iz obračuna rezervisanja za otpremnine zaposlenih.

26.0 OBRAČUN PDV

Društvo vodi dvostruku evidenciju obračuna i plaćanja PDV-a, i to preko knjige ulaznih i izlaznih računa i knjigovodstvene evidencije na grupama računa 27 i 47.

U toku revizije PDV-a, revizorski tim je zaključio da je PDV korektno obračunat i plaćen, što znači da po tom osnovu nema ozbiljnijeg rizika koji bi mogao materijalno da utiče na finansijski rezultat privrednog društva.

U nastavku je dat tabelarni pregled obračuna PDV-a

Privredno društvo Mašinoprojekt kopring A.D.
Napomene uz finansijske izveštaje

Prihodi za 2017. godinu i plaćeni PDV

u hiljadama dinara

Opis	Prihod 20%	PDV 20%	Prihod 8%	PDV 8%	Obračunati PDV
Prihodi od usluga na domacem trzistu	617.800	122.426	-	-	122.426
Prihodi usluga na dom.trzis.oslob po Resenje PU	25.663	0			0
Prihodi usluga dom.trzis.oslob.clan.24	0	0			0
Prihodi usluge dom.trzist.izuzeti PDV.clan 12.6.1	43.302	0			0
Prihod član 10.2.3	0				
Prihod-pdv placen avansno –Tekuca godina	-			-	
Prihod-pdv placen avansno –Ranije godine	0	-4.333			-4.333
Avans.primljen 58.340x16.67		9.723		-	9.723
Prihodi usluga na INO trzistu bez PDV	-	0			
Prihodi usluga na INO trzistu sa PDV	5.753	1.151			1.151
Prihodi INO usluge oslobodjeni PDV- po Resenjima PU	1.808	-		--	
Prihodi od izvoza Izuzeti od PDV clan 12.3.1	64.036			-	
Prihodi povezanim pravnim licima u inostranstvu clan 12.3.1	6.249			-	
Član 10.2.3 poreski dužnik		941			941
Primljene ino usluge		12		-	12
UKUPNO	764.611	129.920		-	129.920

U strukturi prihoda za 2017. godinu i plaćanje PDV-a, evidentno je da je uključena obaveza PDV-a po primljenim avansima u iznosu (osnovica 58.340 x 16.67) **9.723** hiljada dinara.

27.0 VANBILASNA AKTIVA I PASIVA

Na rednom broju **0072** i **0465** (oznaka za AOP) u Bilansu stanja iskazan je iznos od **155.930** hiljada dinara a odnosi se na:

- zadržane sume po ugovorima iznose 5.725 hiljada dinara
- evidentirana potraživanja i obaveze po bankarskim garancijama i pismima o namerama iznose 115.915 hiljada dinara
- bonovi za bife iznose 295 hiljada dinara
- potencijalna sredstva – zemljište i odmaralište Jelsa 33.995 hiljada dinara

28.0 SUDSKI SPOROVI

I. Privredno društvo ima sudske sporove koji su navedeni u tabelarnim prikazima u nastavku teksta.

1.

PREGLED SPOROVA PRED SUDOVIMA OPŠTE NADLEŽNOSTI U KOJIMA JE „Mašinoprojekt KOPRING“ a.d. TUŽENI

Red. broj	Predmet spora	Vrednost spora	Suprotna strana i naš broj	Nadležnost suda i broj	Očekivani ishod	Datum početka spora	Zastupnici
1.	Upis hipoteke na osnovu založne izjave	7.351.177,43 sa kamatom od IX 2009.g.	Petrović Miodrag za tužioca, Beograd	Opštinski sud Užice 3R(P)-312/09	Okončan spor vansudskim namirenjem 27.03.2017.	IX/2009.	Sanja Dovbenko Ljubučić

2.

PREGLED SPOROVA PRED PRIVREDNIM SUDOM U KOJIMA JE „Mašinoprojekt KOPRING“ a.d. TUŽILAC

Red. broj	Predmet spora	Vrednost spora	Suprotna strana i naš broj	Nadležnost suda i broj	Očekivani ishod	Datum početka spora	Zastupnici
1.	Privremena situacija	4.793.171,92	Press Publishing Group	Privredni sud Beograd P-10517/10	Pravnosnažna presuda P-8546/13 i rešenjem Privrednog suda dozvoljeno izvršenje prodajom nepokretne imovine tuženog. Чека се исход спора Комерц Инвеста због уписаних хипотека на истој имовини.	I/2010.	Mija Cvetković
Red. broj	Predmet spora	Vrednost spora	Suprotna strana i naš broj	Nadležnost suda i broj	Očekivani ishod	Datum početka spora	Zastupnici
2.	Privremena situacija	884.748,72	Nort Karton	Privredni sud Beograd Liv-4884/16	Спор у току.	2016.	Mija Cvetković

Privredno društvo Mašinoprojekt koprिंग A.D.

Napomene uz finansijske izveštaje

Red. broj	Predmet spora	Vrednost spora	Suprotna strana i naš broj	Nadležnost suda i broj	Očekivani ishod	Datum početka spora	Zastupnici
3.	Privremena situacija	1.316.426,68	Nort Karton	Privredni sud Beograd Liv-4884/16	Тужени је поднео жалбу на првостепену пресуду.	2016.	Mija Cvetković
Red. broj	Predmet spora	Vrednost spora	Suprotna strana i naš broj	Nadležnost suda i broj	Ishod	Datum početka spora	Zastupnici
4.	Potraživanje za naknadu štete nastale davanjem pozajmice svom ino preduzeću	1.600.000,00 USD	Petrović Mitar	Viši sud Beograd	Против пресуде Апелационог суда Машинопројект је Врховном Касационом суду уложио ревизију.	2010.	Mija Cvetković

	Predmet spora	Vrednost spora	Suprotna strana i naš broj	Nadležnost suda i broj	Ishod	Datum početka spora	Zastupnici
5	Potraživanje za naknadu štete	1.648.248,00	AGBY	Privredni sud u Beogradu P-7798	Presuda pravosnažna i izvršna 08.05.2014. Izvršenje odgođeno	2010.	Sanja Dovbenko LJubičić
6.	Bankarska garancija UNICREDIT BANKE LGC0094	2.319.408,00	AERODROM NIKOLA TESLA	Privredni sud Beograd P-2554/14	Žalba tužioca na Apelacionom sudu	2014	Mija Cvetković
7.	Privremena situacija	104.000,00	Bart &Co	Privredni sud Beograd P-2325/16	Спор окончан. Исплате у складу са протоколом о наплати дуга.	2014	Mija Cvetković

3.

PREGLED SPOROVA

PRED PRIVREDNIM SUDOM U KOJIMA JE „Mašinoprojekt KOPRING“ a.d. TUŽENI

Red. broj	Predmet spora	Vrednost spora	Suprotna strana i naš broj	Nadležnost suda i broj	Ishod	Datum početka spora	Zastupnici
1.	Ugovor o garanciji od 12.10.2004.	2.002.406,98 USD	MAKON NIKOZIA KIPAR	Privredni sud Beograd 22-P-6421/12	Predmet kod Ustavnog suda oi žalbi tužioca	2012.	Mija Cvetković

Red. broj	Predmet spora	Vrednost spora	Suprotna strana i naš broj	Nadležnost suda i broj	Očekivani ishod	Datum početka spora	Zastupnici
2.	Potraživanje spoljnog saradnika	538.824,40	Nešić Jovan	Prvi osnovni sud u Beogradu P1-11479/10	Предмет на Апелационом суду	2010.	Mija Cvetković
Red. broj	Predmet spora	Vrednost spora	Suprotna strana i naš broj	Nadležnost suda i broj	Očekivani ishod	Datum početka spora	Zastupnici
3.	Pravo korišćenja K.P.1614/8		GP RAD	Viši sud u Beogradu P-21435/10	Rešavanje po žalbi tužioca	2010.	Mija Cvetković
Red. broj	Predmet spora	Vrednost spora	Suprotna strana i naš broj	Nadležnost suda i broj	Očekivani ishod	Datum početka spora	Zastupnici
4.	Solidarna naknada štete	1.244.325,00 KM	Opština Istočno Sarajevo	Okrugni privredni sud Istočno Sarajevo P-21435/10	Mašinoprojekt predložio da se tužba odbije. Postupak u toku.	2015.	Mija Cvetković
5.	Potraživanje	1.992.289,85	NARODNA BANKA SRBIJE	Privredni sud Beograd P-3466/16	Predmet je na Privrednom apelacionom sudu po žalbi tužioca.	2014	Mija Cvetković

4.

PREGLED OKONČANIH SPOROVA PRED PRIVREDNIM SUDOM U KOJIMA JE „Mašinoprojekt KOPRING“ a.d. TUŽILAC

Red. broj	Predmet spora	Vrednost spora	Suprotna strana i naš broj	Nadležnost suda i broj	Očekivani ishod	Datum početka spora	Zastupnici
1.	Zajam	4.575.000,00	BOJONI doo Beograd	Privredni sud Beograd P-14164/11	Усвојен предлог о спровођењу решења о извршењу.	2010.	Sanja Dovbenko LJubičić

Red. broj	Predmet spora	Vrednost spora	Suprotna strana i naš broj	Nadležnost suda i broj	Ishod	Datum početka spora	Zastupnici
2.	Privremena situacija	8.619.963,00	Tri lista davana doo	Privredni sud Beograd P-6726/11	24.03.2016.na Spor okončan вансудским намирењем дуга.	2011.	Sanja Dovbenko LJubičić

31. NAKNADNI DOGAĐAJI

Društvo nije identifikovalo naknadne korektivne i nekorektivne događaje koji zahtevaju obelodanjivanja.

32. DEVIZNI KURSEVI

Srednji kursevi deviza, utvrđeni na međubankarskom tržištu deviza, primenjeni za preračun deviznih pozicija bilansa, za pojedine glavne valute su bili sledeći:

Valuta	Iznos	Datum	Iznos	Datum
EUR	118,4727	31.12.2017.	123,4723	31.12.2016.
USD	99,1155	31.12.2017.	117,1353	31.12.2016.

33. RIZICI

Poslovanje Društva je izloženo različitim finansijskim rizicima: tržišni rizik (koji obuhvata rizik od promena kurseva stranih valuta, rizik od promene fer vrednosti kamatne stope i rizik promene cena. Upravljanje rizicima u Društvu je usmereno na nastojanje da se u situaciji nepredvidivosti finansijskih tržišta, potencijalni negativni uticaji na finansijsko poslovanje Društva svedu na minimum.

Upravljanje rizicima obavlja Finansijska služba Društva u sklopu politika odobrenih od strane Odbora direktora. Finansijska služba identifikuje i procenjuje finansijske rizike i definiše načine zaštite od rizika tesno saradujući sa poslovnim jedinicama Društva.

Rizik promene kursa stranih valuta

Društvo je izloženo riziku promena kursa stranih valuta koji proističe iz poslovanja sa različitim valutama, u prvom redu sa EUR. Rizik proističe iz budućih trgovinskih transakcija, priznatih sredstava i obaveza.

Rukovodstvo Društva je ustanovilo politiku upravljanja rizikom od promena kursa stranih valuta u odnosu na njegovu funkcionalnu valutu. Društvo ima obavezu da svoju ukupnu izloženost riziku od promena kursa stranih valuta zaštiti preko Službe finansija.

Rizik promena cena

Društvo je izloženo riziku promena cena svojih proizvoda i usluga. Društvo nije izloženo tržišnom riziku u pogledu finansijskih instrumenta jer ne drže hartije od vrednosti namenjene prodaji.

Gotovinski tok i rizik od promena fer vrednosti kamatne stope

Obzirom da Društvo ima značajniju kamatonosnu imovinu, prihodi Društva i novčani tokovi u razumnoj meri su zavisni od promena tržišnih kamatnih stopa.

Kreditni rizik

Društvo nema značajniju koncentraciju kreditnog rizika. Društvo ima utvrđena pravila kojim obezbeđuje da se prodaja proizvoda obavlja kupcima koji imaju odgovarajuću kreditnu istoriju. Društvo ima politike kojima se ograničava izloženost kreditnom riziku po svakoj pojedinačnoj transakciji.

Rizik likvidnosti

Oprezno upravljanje rizikom likvidnosti podrazumeva održavanje dovoljnog iznosa gotovine i hartija od vrednosti kojima se trguje, kao i obezbeđenje adekvatnih izvora finansiranja preko odgovarajućeg iznosa kreditnih obaveza i mogućnost da se izravna pozicija na tržištu.



Za privredno društvo

U Beogradu

Dana 12.03.2018.

Adresa: Privredni savetnik - Revizija
Kneginje Zorke 96
11000 Beograd

Naš znak i
br.:

Datum: 05.03.2018.g.

Predmet: IZJAVA RUKOVODSTVA PRIVREDNOG DRUŠTVA „MAŠINOPROJEKT KOPRING“
A.D. IZ BEOGRADA

Poštovani,

Ovu izjavu dajemo u vezi revizije finansijskih izveštaja Privrednog društva "MAŠINOPROJEKT KOPRING" A.D. iz Beograda, Dobrinjska 8a, (u daljem tekstu: Društvo "MAŠINOPROJEKT KOPRING" a.d.), koji su sastavljeni sa stanjem na dan 31. Decembar 2017. godine, a koju Vi vršite u cilju izražavanja mišljenja o realnosti i objektivnosti tih finansijskih izveštaja.

Svesni smo svoje odgovornosti u pogledu istinitog, objektivnog i zakonitog prikazivanja finansijskog položaja Društva na dan 31. Decembar 2017. godine, rezultata poslovanja, promena na kapitalu i finansijskih tokova koji se sastavljaju za period 01. januar – 31. Decembra 2017 godinu, kao i pogledu obezbeđenja pouzdanih računovodstvenih evidencija na osnovu kojih su ti finansijski izveštaji sastavljeni.

Potvrđujemo, po našem najboljem znanju i uverenju, sledeće:

- Prilikom izrade finansijskih izveštaja Društva za perid 01.01. do 31.12.2017. godinu, mi smo:
 - odabrali odgovarajuće računovodstvene politike koje smo konzistentno primenjivali;
 - doneli odluke i izvršili računovodstvene procene koje su u skladu sa načelom opreznosti i logičnosti;
 - obelodanili razloge nepridržavanja usvojenih računovodstvenih politika;
 - pridržavali se koncepta nastavka poslovanja Društva.
- Rukovodstvo i lica koja imaju značajnu ulogu u računovodstvenom sistemu i sistemu internih kontrola i/ili lica koja mogu imati materijalno značajan uticaj na finansijske izveštaje Društva, nisu bila uključena u izvršenje nezakonitih radnji.
- Stavili smo Vam na raspolaganje sve poslovne knjige, svu potkrepljujuću dokumentaciju i sve zapisnike sa sednica Skupštine akcionara i sednica Nadzornog odbora koje su odražane u 2017. godini, i u periodu od 01.01. do 31.03.2018 godine.
- Potvrđujemo da smo Vam pružili sve informacije u pogledu identifikovanja povezanih pravnih lica.
- U finansijskim izveštajima nema materijalno značajnih pogrešnih iskaza niti propusta.
- Društvo je postupilo u skladu sa svim odredbama zaključenih ugovora koje bi, u slučaju nepridržavanja, mogle imati materijalno značajne efekte na finansijske izveštaje.
- Nije bilo neusklađenosti sa zahtevima zakonodavnih organa koje bi, u slučaju nepoštovanja, mogle imati materijalno značajne efekte na finansijske izveštaje.
- U finansijskim izveštajima su pravilno evidentirani i odgovarajuće obelodanjeni:
- Identitet, stanja i poslovne promene sa povezanim pravnim licem;

11000

Beograd
Dobrinjska 8a

Telefon: 011 36-35-700

Faks: 011 26-43-995

e-mail: office@masinoprojekt.co.rs

PIB: 101512751

Mat.br.: 7022387

Tekući račun: 170 206 75 (Uni Credit Bank) i 160 6793 67 (Banka Intesa)

- Nemamo planova niti namera koje bi materijalno značajno izmenili knjigovodstvenu vrednost ili klasifikaciju sredstava i obaveza prikazanih u finansijskim izveštajima.
- Ne planiramo da obustavimo poslovanje u 2018. godini.
- Društvo poseduje zadovoljavajuće dokaze o vlasništvu nad svim sredstvima.
- Proknjižili smo ili obelodanili sve obaveze kako stvarne tako i potencijalne.
- Nije bilo događaja nakon kraja obračunskog perioda koji bi zahtevali korekcije ili obelodanjivanja u finansijskim izveštajima ili u napomenama uz njih.

Direktor preduzeća
Slobodan Lalić
Potpis

Finansijski direktor
Bojan Zobec
Potpis



Машинопројект КОПРИНГ А.Д.

Београд, Добрињска 8а

ИЗВЕШТАЈ

О ПОСЛОВАЊУ ЗА 2017 год.

Београд, априла 2017 год.

УВОД

Машинопројект Копринг а.д. је компанија која своју примарну делатност фокусира на услуге пројектовања, консалтинга и инжењеринга, са нагласком на пројектима високоградње. Основана је 1950 године са седиштем у Београду. Године 1989 отворена је канцеларија у Москви, која је, у међувремену, прерасла у предузеће у иностранству. Дана 30.09.2015 г. регистровано је ново предузеће у Москви по називом „ООО Машинопројект“, на коју су током 2016 г. пребачени послови са претходне фирме Претходна фирма „Претприатије Машинопројект Копринг“ Москва ликвидирана је са датумом 28.12.2017 г.

Од краја 1990 године Машинопројект Копринг је организован као акционарско друштво, а од 06.06.2002 године акције Друштва су уврштене на тржиште Београдске берзе, од када Машинопројект Копринг а.д. послује као јавно акционарско друштво.

Током 2017 године Машинопројект Копринг а.д. је пословао са високим степеном стабилности, остварио позитивне резултате пословања и испунио све обавезе према запосленима, акционарима и Друштву у целини.

Напори и средства која је Машинопројект Копринг уложио у погледу постизања високих међународних стандарда пословања, те набавке и коришћења најсавременијих ИТ алата и опреме показали су се као високо профитабилна и неопходна инвестиција за Друштво.

Машинопројект Копринг је и у 2017 г. као друштвено одговорно друштво, активно учествовао у донаторским акцијама, и то пре свега у области школства и образовања. Крајем 2017 г. Машинопројект је закључио уговор са УНИЦЕФ-ом о давању трајне финансијске подршке њиховим акцијама у Републици Србији.

Активна и селективна кадровска политика, прилагођена потребама посла, показала је да се и у најтежим економским условима може максимално искористити постојећи кадровски потенцијал, с једне стране, и истовремено на време прилагођавати запосленост потребама посла, с друге стране. Машинопројект Копринг а.д. је, захваљујући позитивном пословању, одржао стандард својих запослених на нивоу који значајно превазилази просеке своје групације.

Органи управљања Машинопројект Копринг-а су редовно извештавали на својим седницама, путем свог сајта и сајта Београдске берзе своје акционаре о свим значајним и битним догађајима из живота и рада Компаније.

Машинопројект Копринг а.д. у релативно непредвидивом пословном окружењу, тражи прихватљива решења за развој своје функције динамичног планирања, која би омогућила да се на време отклањају недостаци у раду, стандардизују трошкови пословања, ангажују оптимални људски ресурси и имплементира награђивање према резултатима рада, које би било у функцији успешног пословања Друштва. Претходни услов за овакав развој функције планирања јесте увођење интегрисаног пословног информационог система у Компанију.

ОСВРТ НА ПОЛИТИКУ ПОСЛОВАЊА У 2017 Г.

Основни пословни циљеви Машинопројект Копринг а.д. били су усмерени ка:

- остваривању добити, као основног разлога постојања јавног акционарског друштва;
- обезбеђење ликвидности Друштва,
- побољшању услова за рад;
- стандардизацији и смањењу трошкова пословања;
- континуираном стручном усавршавању радника;
- обезбеђењу стандарда запослених;
- неговању атмосфере тимског рада;
- усвајању и примени стандарда квалитета пословања и Кодекса пословања јавних акционарских друштава;
- системској контроли пословања на свим нивоима;
- оптимизацији финансијског пословања;
- повећању гарантног потенцијала Компаније;
- повећању продуктивности и квалитета услуга Компаније;
- интензивирању маркетиншких активности;

Машинопројект Копринг а.д. је и у 2017 г. наставио са побољшањем услова и ефикасности рада и то, пре свега, модернизацијом радног простора и значајним унапређењем ИТ хардвера и софтвера у Компанији.

ИЗВЕШТАЈ О КОРПОРАТИВНОМ УПРАВЉАЊУ

Машинопројект Копинг а.д. је прихватио национални Кодекс о корпоративном управљању акционарским друштвима одмах по његовом објављивању. Овај Кодекс представља скуп правила и принципа изражених кроз препоруке и одредбе којима се акционарским друштвима ближе указује на пожељну праксу у области корпоративног управљања.

Од усвајања Кодекса наша Компанија континуирано прати законске одредбе, препоруке и предлоге струке у погледу усвајања и унапређивања система квалитета, примене међународних рачуноводствених стандарда, анализе тржишта и остваривања права акционара.

1. Права акционара

Права акционара Машинопројект Копринг а.д. загарантована су Законом и општим актима Друштва. Акционари своја права остварују на седницама Скупштине. Право на учешће у раду Скупштине имају сви акционари сагласно Статуту и Пословнику о раду Скупштине акционара.. Друштво правремено, путем поште и преко службеног сајта Компаније и сајта Београдске берзе и АПР-а, обавештава акционаре о времену и месту одржавања седнице Скупштине акционара, њеном дневном реду, као и и донесеним одлукама после седнице.

Скупштина акционара Машинопројект Копринг а.д. се определила да по основу финансијских резултата пословања за 2016 г. исплати дивиденду акционарима у 2017 г. у бруто износу од 218,82 дин. по акцији.

2. Функционисање и рад органа управљања у Машинопројект Копринг а.д.

Управљање у Компанији заснива се на Уговору о организовању и Статуту Друштва.

Током 2017 год. одржана је 1 седница Скупштине акционара са укупно 13 тачака дневног реда и 10 седница Одбора директора са 37 тачака дневног реда и 14 донетих одлука. Скупштина акционара је детаљно разматрала и усвајала резултате пословања Друштва за претходни период, доносила одлуке о избору независног ревизора, одлуку о променама на капиталу Друштва и остале одлуке из своје надлежности.

Одбор директора је разматрао текућу пословну проблематику Компаније, доносио одлуке и заузимао ставове у вези припрема скупштине акционара, набавке и отуђења основних средстава, спровођења процедуре откупа сопствених акција, и др.

ЗАПОСЛЕНОСТ У МАШИНОПРОЈЕКТ КОПРИНГ А.Д.

Машинопројект Копринг а.д. је на дан 31.12.2017.године имао укупно 251 запослених, што је више за 3,7% у односу на 31.12.2016. године (242 запослених).

Од укупног броја радника на дан 31.12.2017. године 197 радника (или 78,5%) су били запослени на неодређено време, а 54 радника (или 21,5 %) запослени на одређено време.

Прецизнији увид у кретање броја запослених даје податак о просечном броју радника са стањем крајем сваког месеца, што у Друштву износи 246 радника за 2017 г. Овај број је већи за 7,7% у односу на 2016 г.

Током 2017.године Друштво је напустило по свим основама укупно 14 запослених, а примљено је 24 радника. Процент флукуације броја радника у односу на просечан број запослених износио је од 4,1%. Током 2017 г. дошло је до смањења броја отишлих и броја примљених радника у односу на претходну годину. Повећање броја радника за 7 реализовано је са тржишта рада, 4 радника који су претходно радили за Машинопројект Копринг а.д. преко ауторске агенције засновали су радни однос са Друштвом, а 13 радника је примљено из других фирми.

Структура запослених по стручној спреми на дан 31.12.2017.године

Назив и степен стручне спреме	мушкарци	жене	укупно	%
Висока стручна спрема	86	99	185	73,71%
Виша стручна спрема	1	5	6	2,39%
Вискоквалификовани радници	-	-	-	-
Средња стручна спрема	26	27	53	21,11%
Квалификовани радници	3	-	3	1,19%
Полуквалификовани радници	1	-	1	0,40%
Нижа стручна спрема	-	3	3	1,20%
УКУПНО:	117	134	251	100,00%

Даљи пораст броја радника са највишим стручним спремама за 11 у односу на претходну годину остварено је њихово учешће од 76,1% од укупног броја запослених у Машинопројект Копринг-у.

Истовремено, заступљеност жена од око 53,4% у укупном броју запослених указује на високе стандарде корпоративне одговорности које Компанија испуњава.

Машинопројект Копринг а.д. је у 2017 г. ангажовао у просеку месечно око 20 стручњака преко ауторске агенције, односно 23% мање у односу на претходну годину (26 аутора).

У наставку је приказан број стручњака и бруто вредност накнада по пројектним центрима ангажованих у 2017 г.:

АУТОРСКЕ УСЛУГЕ У 2017. ГОДИНИ													
ПРОЈЕКТИ ЦЕНТАР													
МЕСЕЦ	ЈАНУАР	ФЕБРУАР	МАРТ	АПРИЛ	МАЈ	ЈУН	ЈУЛ	АВГУСТ	СЕПТЕМБА	ОКТОБАР	НОВЕМБАР	ДЕЦЕМБАР	УКУПНО
КОМ. СЕКТОР													
БРОЈ АУТОРА	0	0	1	2	0	0	0	2	0	0	0	0	5
БРУТО НАКНАДА	0	0	34,503	342,455	0	0	0	358,833	0	0	0	0	735,791
АРХИТЕКТУРА													
БРОЈ АУТОРА	7	8	9	8	8	9	8	7	7	7	8	5	91
БРУТО НАКНАДА	552,052	662,462	748,029	683,163	696,964	691,443	696,965	541,010	634,860	738,368	793,574	469,244	7,908,134
КОНСТРУКЦИЈЕ													
БРОЈ АУТОРА	4	4	4	4	4	4	4	4	4	4	4	4	48
БРУТО НАКНАДА	248,423	267,744	287,066	240,142	273,265	287,066	293,966	263,604	210,504	303,627	303,627	303,627	3,282,661
ЕЛЕКТРОТЕХНИКА													
БРОЈ АУТОРА	8	6	8	8	7	8	8	8	8	8	8	8	93
БРУТО НАКНАДА	460,963	414,037	529,968	546,529	543,771	514,787	558,950	581,034	517,546	561,712	569,991	586,553	6,385,841
БРОЈ АУТОРА	19	18	22	22	19	21	20	21	19	19	20	17	237
УКУПНО БРУТО:	1,261,438	1,344,243	1,599,566	1,812,289	1,514,000	1,493,296	1,549,881	1,744,481	1,362,910	1,603,707	1,667,192	1,359,424	18,312,427

ПОЛИТИКА ЗАРАДА И НАГРАЂИВАЊА У МАШИНОПРОЈЕКТ КОПРИНГ А.Д.

Зараде запослених у Машинопројект у току 2017 г., исплаћиване су искључиво по основу обрачуна редовне плате. Није било исплата по основу учешћа у добити Компаније.

Просечна месечна нето плата по раднику у 2017 г. у Машинопројект-у износила је 92.064,00 дин. и већа је за 8,81 процентних поена у односу на примања из претходне године (84.609 дин. за 2016 г.). Истовремено, била је већа од просечних зарада исплаћених у групацији за **49,7%** (архитектонске и инжењерске делатности – 61.485,00 din) Ова разлика је повећана у односу на претходну годину за 7,1 процентних поена у корист Машинопројект-а.

Имајући у виду да је раст потрошачких цена у Републици Србији у 2017 г. износио 3%, може се констатовати да је у Машинопројект Копринг-у остварен реалан раст просечних примања од 5,81 процентних поена, а зараде су значајно изнад просека групације.

Раст реалних примања настао је као резултат позитивних финансијских резултата пословања Компаније у 2017 г.

ПОЛИТИКА УЛАГАЊА У ОПРЕМУ И НЕМАТЕРИЈАЛНА УЛАГАЊА У 2017 г

а) Компанија је извршила улагања у опрему у укупном износу од 17.139.427 дин., односно 16,8% више у односу на претходну годину (14.677.293 дин).

Улагања су извршена у следећу опрему:

- опрема за пословну зграду (лифт и дојава пожара).....2.852.811 дин
- набавка нових рачунара и опреме 9.135.321 дин.
- путнички аутомобили4.637.016 дин.
- набавка намештаја 352.119 дин
- други апарати (монитор за улазни хол) 95.160 дин.

б) Закуп софтвера и обука

Већина софтверских фирми које производе и продају софтвер који наша Компанија користи у свом пословању прешла је са продаје на закуп софтвера. То се и одразило на наведене групе трошкова:

- закуп и одржавање лиценци 6.549.158 дин.
- куповина софтвер-а 86.588 дин.

ИНВЕСТИЦИОНО ОДРЖАВАЊЕ ПОСЛОВНЕ ЗГРАДЕ У 2017 Г.

Током 2017 г. Компанија је наставила са инвестиционим одржавањем пословне зграде, и то нарочито четвртог спрата и приземља (улазни хол). За те намене укупно је утрошено 4.328.920 дин.

ИЗВЕШТАЈ О ФИНАНСИЈСКОМ ПОСЛОВАЊУ

Финансијско пословање Машинопројект Копринг а.д. у 2017 г. као и претходних година, обележили су позитиван финансијски резултат, континуирана ликвидност и уредно измиривање обавеза према Држави, радницима и добављачима.

Висок степен ликвидности реализован је захваљујући релативно високом степену наплате потраживања у Земљи у иностранству, контролисаним трошковима пословања, као и значајним монетарним резервама.

Ненаплаћена потраживања од купаца у Земљи старија од 90 дана у 2017 г. износила су су 45,4%, што значи да је степен наплате износио скоро 54,6 %. Оваква стопа наплате је поново знатно нижа у односу на претходну годину и настала је, углавном, код кашњења у наплати потраживања од Планум-а, Неимар В-а, М Ентеријер градње и Лидл-а“ у укупном износу од око дин. 35.900.000,00

Степен наплате потраживања из иностранства старијих од 90 дана је био 100%.

Општи рацио ликвидности износи 6,721 и показује тренд повећања сагледавајући период од претходних 5 година.

Овај рацио значајно прелази препоручени однос обртне имовине и краткорочних обавеза од 2:1.

Рацио редуковане ликвидности износи 6.696, такође је изразито висок и далеко прелази препоручени минимални однос од 1:1 (монетарна актива према краткорочним обавезама).

Даље активности на плану ликвидности биће усмерене ка даљим настојањима за скраћење рока наплате потраживања, што ће увелико да зависи и од укупне економске ситуације у пословном окружењу.

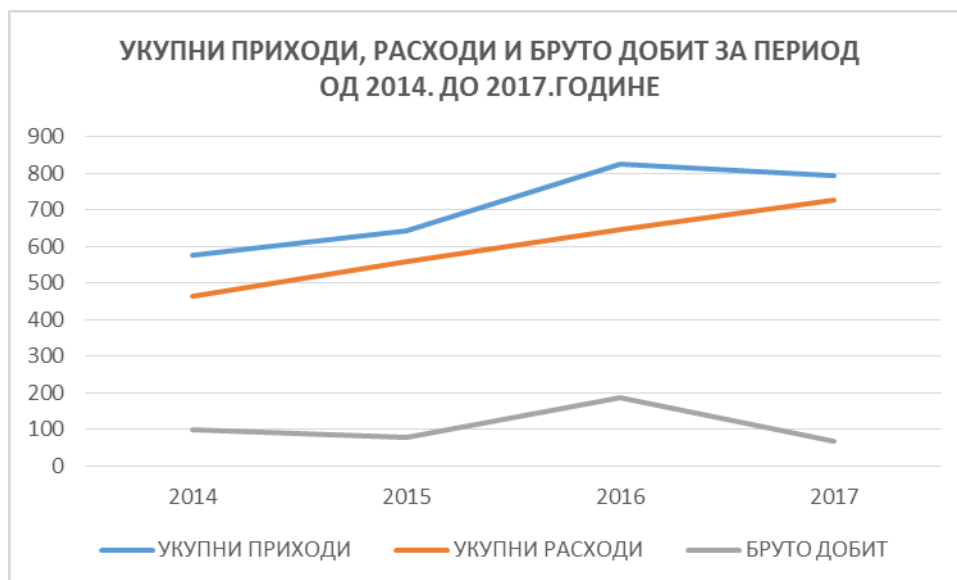
Резултати пословања Компаније су следећи:

у 000 дин.

Редни број	Опис финансијског резултата	Остварено у 2016.	Остварено у 2017.	Индекс
	УКУПАН ПРИХОД	824.575	794.335	96.34
	- пословни приходи	766.329	764.503	99.77
1	а) на домаћем тржишту	702.498	686.657	97.75
	б) на иностраном тржишту	63.831	77.846	121.96
	- финансијски приходи	48.868	27.856	57.01
	- ванредни и остали приходи	9.378	1.976	21.07
	УКУПНИ РАСХОДИ	639.554	728.308	113.88
2	- пословни расходи	621.189	663.639	106.84
	- финансијски расходи	14.257	60.588	424.97
	- остали расходи	4.108	4.081	99.35
3	Пословни добитак	145.140	100.864	69.50
4	Добитак из финансирања	34.611		-
	Губитак из финансирања		32.732	-
5	Добитак на ванредним и осталим приходима	5.270		-
6	Губитак на осталим расходима	-	2.105	-
7	Одложени порески приходи периода	38	514	1.352,64
8	Порески расходи периода	28.025	10.648	38,00
	БРУТО ДОБИТАК	185.021	66.027	35,69
	НЕТО ДОБИТАК	157.034	55.893	35,60

Кретање прихода и расхода Компаније у периоду од 4 претходне године приказани су у следећем графикону:

У 000 din.



Укупни редовни приходи Компаније у 2017 г. готово су достигли износ прихода из 2016 г. када су реализована потраживања у Земљи за послове пројектовања Војне болнице у Анголи из претходног периода.

У структури укупних прихода највећи удео имају пословни приходи са 96,24% учешћа, и реализовани су на нивоу пословних прихода из претходне године (који су укључивали приходе за послове из Анголе).

Пословни приходи на ино тржиштима остварили раст од око 22 процента у односу на претходну годину.

Висок ниво пословних прихода Компаније у 2017 г. настао је пре свега због повећаног учешће Машинопројект Копринг-а на домаћем тржишту услуга пројектовања.

Може се констатовати да је Компанија у 2017 г. значајно унапредила своју пословну позицију на тржишту и остварила врло добре финансијске резултате.

Финансијски приходи су остварили пад од 43 процентних поена, пре свега као последица смањења прихода од камата. Приходи од камата износе 22.815.000 дин. и већи су за 56,8 проц. поена у односу на 2016 г. Раст ових прихода настао је, пре свега због доспећа дугорочних девизних депозита током 2017 г.

У 2017 г. настављен је тренд пада пасивних камата на депозите код банака (динарске и девизне), што је случај и у првом кварталу 2018 г.

Позитивне курсне разлике оствариле су драстичан пад у 2017 г. и ниже су за 86 процентних поена у односу на 2016 г.

1.Укупни расходи Компаније повећани су за 13,88% у односу на претходну годину.

У структури укупних расхода највеће удео имају пословни расходи са 91% учешћа у укупним расходима.

Аналитичка структура пословних расхода даје се у следећој табели:

	2016. (1)	2017. (2)	Индекс (2:1)
Трошкови материјала за израду	966	872	90,27
Трошкови осталог материјала (режијског)	20.024	7.244	36,18
Свега	20.990	8.116	38,67
Трошкови горива и енергије	10.194	10.850	106,44
Укупно група 51	31.184	18.966	60,82
Трошкови зарада и накнада зарада (брutto)	320.268	368.594	115,09
Трошкови пор. и доп.на зараде и накн. зарада на терет послодавца	54.125	59.919	110,71
Трошкови накнада по уговору о делу	79	-	-
Трошкови накнада по ауторским уговорима	22.377	19.302	86,26
Трошкови накнаде по уговору о прив.или повременим пословима и физичким лицима по осталим уговорима	1.337	1.167	87,29
Трошкови накнада члановима управног и надзорног одбора	1.044	1.044	100,00
Остали лични расходи и накнаде	15.941	15.376	96,46
Укупно група 52	415.171	465.402	112,10
Трошкови услуга на изради учинака	98.456	95.782	97,29
Трошкови транспортних услуга	6.639	5.951	89,64
Трошкови услуга одржавања	23.174	21.734	93,79
Трошкови закупнина	5.493	1.413	25,73
Трошкови рекламе и пропаганде	350	1.208	345,15
Трошкови осталих услуга	3.698	8.616	232,99
Укупно група 53	137.810	134.704	97,75
Трошкови амортизације	14.273	16.277	114,04
Резервисања за накнаде и друге бенефиције запослених	196	2.172	1.108,00
Укупно група 54	14.469	18.449	127,51
Трошкови непроизводних услуга	5.283	11.496	217,61
Трошкови репрезентације	2.416	2.208	91,39
Трошкови премије осигурања	4.030	3.697	91,74
Трошкови платног промета	1.253	2.477	197,69
Трошкови чланарина	5.436	3.513	64,63
Трошкови пореза	1.724	1.738	100,82
Остали нематеријални трошкови	2.413	989	40,99
Укупно група 55	22.555	26.118	115,80
УКУПНИ ПОСЛОВНИ РАСХОДИ	621.189	663.639	106,84

Најзначајније учешће у пословним расходима представљају трошкови бруто зарада који износе дин. 428.513/хиљ., односно 64,5%, Повећање бруто зарада у 2017 г. од 14,4 % и њихово повећање учешћа у пословним расходима за 4,3 процентних поена показује да су зараде расле брже од осталих пословних расхода.

Просечан месечни пословни расход по запосленим износи дин. 224.800,00 и на нивоу је износа из 2016 г.

Највећу стопу раста значајних пословних расхода оствариле су следеће категорије:

- трошак бруто зарадаза 14,50%
- трошкови непроизводних услугаза 117,60%
(адвокати, одржавање лиценцираних програма, итд)
- трошкови осталих услугаза 133,00%
(закуп лиценцираних програма, и сл)

Нето добит за 2017 г. износи 55.893/хиљ.дин. и смањена је у односу на претходну годину због високе основице формиране наплатом потраживања за послове у Анголи током 2016 г.

Од показатеља профитабилности пословања најзанимљивији су стопа нето пословног добитка, рацио нето профитне марже и стопа приноса на укупну имовину (РОА):

а) Стопа нето пословне добити:

Стопа нето пословног добитка приказује удео нето пословног добитка у приходима од продаје који су остварени и показује колико динара нето пословног добитка доноси сваки динар прихода од продаје. Ова стопа у 2017 г. износи 13,2% и значајно је већа од просека у последњих 4 године.

б) Рацио нето профитне марже:

Овај рацио показује колико динара нето добитка предузеће остварује у Једном обрту на сваких 100 динара оствареног прихода од продаје.

$$\text{Рацио нето профитне марже} = \frac{\text{нето добит}}{\text{приходи од продаје}}$$

Овај рацио у 2017 г. износи 7,32% и изразито је нижи у односу на просечну стопу у последњих 4 године.

ц) Стопа приноса на укупну имовину (РОА):

РОА је основни показатељ рентабилности у пословној активности предузећа.

Стопа приноса на укупну имовину говори колико динара бруто добити генерише сваких 100 динара који власници и повериоци уложе у предузеће. Већи износ стопе указује на већу профитабилност укупних улагања а самим тим и на већу профитабилност предузећа што ће се позитивно одразити на солвентност. Ова стопа у 2017 г. износи 5,53% и на нивоу је просека за последње 4 године.

Преглед најважнијих података из Биланса стања за 2017 г. дат је у следећој табели:

Биланс стања на дан 31.12.2017. године

(у 000 динара)

О П И С	2016	2017	Индекс
А. АКТИВА			
1. Стална имовина	461.510	704.071	152,56
2. Обртна имовина	1.403.313	1.314.348	93,66
3. Одложена пореска средства			
4. Пословна имовина (1+2)	1.864.823	2.018.419	108,24
5. Укупна актива	1.864.823	2.018.419	108,24
6. Ванбилансна актива	78.617	155.930	198,35
В. ПАСИВА			
КАПИТАЛ	1.630.433	1.757.565	107,80
1. Основни капитал	87.369	149.687	171,33
2. Резерве	960.541	960.541	100,00
3. Ревалоризационе резерве	295.978	393.553	132,97
4. Актуарски добици – МРС 19	5.699	6.115	107,30
5. Нереализовани губици по основу хартија од вредности			
6. Нераспоређени добитак	282.894	256.145	90,55
7. Откупљене сопствене акције	2.048	8.476	413,87
ДУГОРОЧНА РЕЗЕРВИСАЊА И ОБАВЕЗЕ	4.396	5.723	130,19
КРАТКОРОЧНЕ ОБАВЕЗЕ	187.141	195.573	104,51
ОДЛОЖЕНЕ ПОРЕСКЕ ОБАВЕЗЕ	42.853	59.558	138,99
УКУПНА ПАСИВА	1.864.823	2.018.419	108,24
ВАНБИЛАНСНА ПАСИВА	78.617	155.930	198,35

Током 2017 г. откупљено је од акционара укупно 1.685 сопствених акција или 3,326% од укупног броја акција Машинопројект-а. Одбор директора Машинопројект-а је утврдио откупну цену акција од 9.600,00 динара.

ИНТЕГРИСАНИ СИСТЕМ МЕНАЏМЕНТА У 2017. години

Провера Интегрисаног система менаџмента обављена је од стране овлашћеног проверивача, фирме YUQS из Београда, у децембру 2017. године.

У акционарском друштву Машинопројект КОПРИНГ обављена је друга надзорна провера и транзиција система менаџмента квалитетом, ресертификациона провера и транзиција система менаџмента животном средином и ресертификациона провера система управљања заштитом здравља и безбедношћу на раду. Такође, је обављена и иницијална провера система менаџмента безбедношћу информација, са циљем увођења стандарда ISO 27001 – о управљању безбедношћу информација.

У току 2017. године настављен је постепени прелазак и прилагођавање новим захтевима у стандардима ISO 9001:2015 и 14001:2015. У потпуности је промењена целокупна документација ИМС-а и прилагођена новим захтевима.

Пратећа документација стандарда OHSAS 18001:2008 је остала непромењена, пошто се очекује да ће и овај стандард, у току следеће године, претрпети измене.

У току 2017. године су обављене и све неопходне радње за увођење новог стандарда, ISO 27001:2013. Направљена су сва документа (записи и упутства) и кренуло се са применом захтева из овог стандарда.

Резултати провере:

- Организација ефективно реализује своје активности у оквиру предмета и подручја сертификације
- Организација ефективно анализира и идентификује потребе и очекивања заинтересованих страна
- Ефикасност извршене обуке анализирана је у оквиру „Материјала за преиспитивање IMS“. Обука везана за безбедност и здравље на раду се редовно спроводи
- Један од мерљивих доказа о успешности пословања Компаније је и број успешних понуда у току године. На основу Анализе броја успешних понуда у 2017. години, број издатих понуда је нешто већи у односу на претходну годину. Процентуално гледано у 2017. години је повећан број понуда за 1.3 % у односу на претходну годину.
- Број уговорених послова је за 9 % смањен у 2017. години у односу на претходну годину. Овим није остварен циљ из претходне године. Ипак, анализом ових Уговора може се закључити да је реч о финансијски веома добро уговореним пословима, чиме се може, делимично, надоместити мањак броја уговорених послова у односу на претходну годину.
- Организација поседује све потребне људске и материјалне ресурсе потребне за функционисање и праћење процеса.

- Карактеристике праћења и управљања дефинисаним процесима показују добру ефективност.
- Ефективност спречавања неусаглашености процеса систематичног побољшавања се постиже:
 - спровођењем корекција сваке неусаглашености која се појави;
 - анализирањем узрока неусаглашености и предузимају мере за спречавање њихове поновне појаве;
 - обрадом приговора;
- ефективност спровођења интерних провера, је постигнута, јер су на интерној провери спроведене прописане корективне мере за дефинисане неусаглашености.;
- ефективност процеса преиспитивања од стране руководства, је постигнута јер су елементи за преиспитивање добри показатељи стања наведених у тачкама о преиспитивању.;
- праћења, мерења и континуалног побољшавања ефективности система менаџмента је одлично.

Екстерној провери претходиле су редовна годишња Интерна провера и редовно годишње преиспитивање IMS-а.

Током преиспитивања анализирани су сви битни параметри IMS-а и усвојени циљеви за 2018. годину.

Циљеви IMS-а за 2018. годину :

Циљеви QMS-а (стандард ISO 9001) :

По завршетку ресертификација постојећих стандарда и сертификације новог стандарда (ИСО 27001) потребно је наставити са имплементацијом истих. Треба наставити са едукацијом и информисањем особља и самих руководиоца. Сви уочени недостаци у постојећим документованим информацијама треба да се коригују и објаве на Интернетом Веб Порталу.

1. Максимизација укупних прихода друштва кроз побољшање конкурентске позиције, пре свега на иностраним тржиштима и проширење врсте и обима послова у земљи и иностранству. У том смислу очекује се веће присуство на иностраном тржишту, изражено кроз број склопљених уговора у иностранству за 3 %, а на домаћем за 2 %.

2. Додатно интензивирање маркетиншких активности у циљу успостављања сарадње са новим клијентима.

Потребно је ове активности спровести у три фазе :

- анализа дефинисања потенцијалних клијената
- скретање пажње потенцијалном новом клијенту
- систематски утицај на потенцијалног клијента да се заинтересује за наше услуге.

3. Повећање оцене задовољства корисника. Очекује се већа просечна оцена корисника за 5 %.
4. Повећати учешће корисника услуга у односу на претходну годину за 3 %.
5. Повећати број уговорених послова у односу на претходну годину за 3 %.
6. Учинити да послови који се уговоре буду уговорени по што повољнијим финансијским условима.
7. Покушати да се уговоре послови на којима не би био ангажован превелики број људи и где би рокови за обављање посла били пословно подношљиви и не превише кратки.
8. Направити нови напредак на пољу рада са BIM (Building information modeling) и 3D алатима за пројектовање и на овај начин додатно повећати ефикасност и тачност у раду. Повећати за 3 % број запослених, обучених за рад са овим програмима (садашњи број је између 20 и 30).

Циљеви EMS-а (стандард ISO 14001) :

9. Додатно смањити количину отпада на прихватљив ниво ризика по животну околину и здравље људи, за око 3 %.
10. Минимизација отпада и на тај начин смањење трошкова пословања бољим искоришћавањем ресурса и смањењем трошкова одлагања отпада.
11. Наставити успешну сарадњу са овлашћеним организацијама.

Циљеви OHSAS-а (стандард ISO 18001) :

12. Наставити улагање у противпожарну заштиту.
13. Наставити са свим предвиђеним прегледима и контролама здравственог стања особља према утврђеном распореду

Циљеви ISMS-а (стандард ISO 27001) :

14. Наставак започетих активности на имплементацији захтева стандарда у Компанији.

15. Наставити разраду сваке појединачне контроле (мере-механизма) за третман ризика и примене истих са циљем свођења ризика на прихватљив ниво.

16. Наставак обучавања запослених за примену контрола у складу са установљеним потребама

Позитивним извештајем Интерне провере, Преиспитивања и Надзорне организације, предузеће је доказало да је руководство и опредељено да испуњава захтеве из политике ИМС-а, и да је нагласак на превентиви, а не на корективним мерама.

Акционарско друштво Машинопројект КОПРИНГ је активном применом сва три система и увођењем новог, четвртог система, показало спремност да, поред вођења успешне пословне политике, искаже и друштвену одговорност односом према животној средини и односом према запосленима, уз константно контролисање и унапређење сва три претходно поменуто аспекта пословања.

ПЛАН ИНВЕСТИЦИЈА И УЛАГАЊА У ОСНОВНА СРЕДСТВА У 2017 г.

У 2017 г. наставиће се са осавремењавањем производног процеса куповином и изнајмљивањем најсавременијег стручног софтвера и нове рачунарске опреме у складу са потребама и могућностима Компаније.

Такође ће се вршити обнова возног парка и то пре свега за стара возила чије одржавање захтева значајна улагања.

Одржавање пословног објекта ће се сводити углавном на инвестиционо одржавање пословне зграде, на коме се планирају радови на уређењу петог спрата (соба 500), комплетна реконструкција простора на другом спрату (собе 201,202,и 203) набавка намештаја и хигијенско кречење просторија. Вредност ових радова се процењује у износу до 20.000 евра.

СУДСКИ СПОРОВИ

Окончан је судски спор у коме је Машинопројект Копринг а.д. био тужена страна, и то по основу издате гаранције за МП Ко-инг, а у корист фирме „Макон“, Кипар. Предметни спор је настао још крајем 1997 г., а вредност спора износи УСД 2.002.407,00, увећано за камату. Касациони суд је почетком 2016 г. поништио све досадашње пресуде и вратио Основном суду предмет на поновно суђење. Основни, Апелациони и Касациони суд у Београду су донели пресуде током 2016 и 2017 г. у корист Машинопројект-а.. Фирма „Макон“ је уложила уставну жалбу Уставном суду Републике Србије. Поступак је у току.

На дан израде овог извештаја и даље је у току је привредни спор у Источном Сарајеву против више предузећа из Србије (укључујући Машинопројект Копринг а.д.), у коме је тужилац Општина Источно Сарајево. Вредност спора износи око 638.000 евра.

Привредни спорови у току у Земљи на дан израде овог извештаја у којима је Машинопројект Копринг а.д. тужилац, имају укупну вредност од 13.888.755,00 дин., увећано за камату.

ЗАКЉУЧНА РАЗМАТРАЊА

Машинопројект КОПРИНГ а.д. је завршио пословну 2017. годину са позитивним резултатима пословања. Укупан приход износи око 6,55 милиона евра, а нето добит око 461 хиљада евра.

Ниво укупних прихода и резултата пословања у 2017 г., остварен је на основу пораста инвестиционих активности у привреди Србије, и повећаног учешћа Машинопројект Корпинг-а на тржишту пројектанских услуга.

Током целе године одржана је пуна запосленост Колектива, а Друштво је редовно измиривало све своје обавезе.

Степен флукуације радника у 2017 г. је смањен у односу на претходну годину, што показује да је Компанија успела да стабилизује своју кадровску основу, те сачува и унапреди инжењерски кадар као највећи потенцијал Друштва.

У 2018. години се очекује даље повећање активности грађевинског сектора у Земљи али уз присутност неизвесног пословног окружења, како на домаћем тржишту, тако и у Црној Гори.

На иностраним, али све више и на домаћем тржишту је настављен тренд да се често уговарају заједничко пројектовање и извођење по систему кључ у руке. Зато је даље повезивање са реномираним извођачким компанијама ради заједничког наступа према инвеститорима потреба и тренд који се настављају.

Са друге стране, када су расходи у питању, потребно је наставити са њиховим праћењем на дневном нивоу, како би Компанија могла, уз примену савремених ИТ алата, на време да уочи и отклони последице евентуалног домаћинског пословања.

Свакако пред нама је још једна динамична пословна година. Даљи развој Компаније искључиво зависи од способности и залагања колектива у целини, а број актуелних послова на почетку 2018. године пружа добар основ за почетак пословне године.

У Београду, 19.04.2018 г.

Генерални директор

Слободан Лалић

Прилог: Одабрани финансијски показатељи
за период од 2015 – 2017 г.



2017

Извештај о пословању

Београд, април 2018.

УВОД

Машинопројект Копринг а.д. је компанија која своју примарну делатност фокусира на услуге пројектовања, консалтинга и инжењеринга, са нагласком на пројектима високоградње. Основана је 1950 године са седиштем у Београду. Године 1989 отворена је канцеларија у Москви, која је, у међувремену, прерасла у предузеће у иностранству. Дана 30.09.2015 г. регистровано је ново предузеће у Москви по називом „ООО Машинопројект“ , на коју су током 2016 г. пребачени послови са претходне фирме Претходна фирма „Претприатије Машинопројект Копринг“ Москва ликвидирана је са датумом 28.12.2017 г.

Од краја 1990 године Машинопројект Копринг је организован као акционарско друштво, а од 06.06.2002 године акције Друштва су уврштене на тржиште Београдске берзе, од када Машинопројект Копринг а.д. послује као јавно акционарско друштво.

Током 2017 године Машинопројект Копринг а.д. је пословао са високим степеном стабилности, остварио позитивне резултате пословања и испунио све обавезе према запосленима, акционарима и Друштву у целини.

Напори и средства која је Машинопројект Копринг уложио у погледу постизања високих међународних стандарда пословања, те набавке и коришћења најсавременијих ИТ алата и опреме показали су се као високо профитабилна и неопходна инвестиција за Друштво.

Машинопројект Копринг је и у 2017 г. као друштвено одговорно друштво, активно учествовао у донаторским акцијама, и то пре свега у области школства и образовања. Крајем 2017 г. Машинопројект је закључио уговор са УНИЦЕФ-ом о давању трајне финансијске подршке њиховим акцијама у Републици Србији.

Активна и селективна кадровска политика, прилагођена потребама посла, показала је да се и у најтежим економским условима може максимално искористити постојећи кадровски потенцијал, с једне стране, и истовремено на време прилагођавати запосленост потребама посла, с друге стране. Машинопројект Копринг а.д. је, захваљујући позитивном пословању, одржао стандард својих запослених на нивоу који значајно превазилази просеке своје групације.

Органи управљања Машинопројект Копринг-а су редовно извештавали на својим седницама, путем свог сајта и сајта Београдске берзе своје акционаре о свим значајним и битним догађајима из живота и рада Компаније.

Машинопројект Копринг а.д. у релативно непредвидивом пословном окружењу, тражи прихватљива решења за развој своје функције динамичног планирања, која би омогућила да се на време отклањају недостаци у раду, стандардизују трошкови пословања, ангажују оптимални људски ресурси и имплементира награђивање према резултатима рада, које би било у функцији успешног пословања Друштва.

ОСВРТ НА ПОЛИТИКУ ПОСЛОВАЊА У 2017 Г.

Основни пословни циљеви Машинопројект Копринг а.д. били су усмерени ка:

- остваривању добити, као основног разлога постојања јавног акционарског друштва;
- обезбеђење ликвидности Друштва,
- побољшању услова за рад;
- стандардизацији и смањењу трошкова пословања;
- континуираном стручном усавршавању радника;
- обезбеђењу стандарда запослених;
- неговању атмосфере тимског рада;
- усвајању и примени стандарда квалитета пословања и Кодекса пословања јавних акционарских друштава;
- системској контроли пословања на свим нивоима;
- оптимизацији финансијског пословања;
- повећању гарантног потенцијала Компаније;
- повећању продуктивности и квалитета услуга Компаније;
- интензивирању маркетиншких активности;

Машинопројект Копринг а.д. је и у 2017 г. наставио са побољшањем услова и ефикасности рада и то, пре свега, модернизацијом радног простора и значајним унапређењем ИТ хардвера и софтвера у Компанији.

ИЗВЕШТАЈ О КОРПОРАТИВНОМ УПРАВЉАЊУ

Машинопројект Копинг а.д. је прихватио национални Кодекс о корпоративном управљању акционарским друштвима одмах по његовом објављивању. Овај Кодекс представља скуп правила и принципа изражених кроз препоруке и одредбе којима се акционарским друштвима ближе указује на пожељну праксу у области корпоративног управљања.

Од усвајања Кодекса наша Компанија континуирано прати законске одредбе, препоруке и предлоге струке у погледу усвајања и унапређивања система квалитета, примене међународних рачуноводствених стандарда, анализе тржишта и остваривања права акционара.

1. Права акционара

Права акционара Машинопројект Копринг а.д. загарантована су Законом и општим актима Друштва. Акционари своја права остварују на седницама Скупштине. Право на учешће у раду Скупштине имају сви акционари сагласно Статуту и Пословнику о раду Скупштине акционара.. Друштво правовремено, путем поште и преко службеног сајта Компаније и сајта Београдске берзе и АПР-а, обавештава акционаре о времену и месту одржавања седнице Скупштине акционара, њеном дневном реду, као и и донесеним одлукама после седнице.

Скупштина акционара Машинопројект Копринг а.д. се определила да по основу финансијских резултата пословања за 2016 г. исплати дивиденду акционарима у 2017 г. у бруто износу од 218,82 дин. по акцији.

2. Функционисање и рад органа управљања у Машинопројект Копринг а.д.

Управљање у Компанији заснива се на Уговору о организовању и Статуту Друштва.

Током 2017 год. одржана је 1 седница Скупштине акционара са укупно 13 тачака дневног реда и 10 седница Одбора директора са 37 тачака дневног реда и 14 донетих одлука. Скупштина акционара је детаљно разматрала и усвајала резултате пословања Друштва за претходни период, доносила одлуке о избору независног ревизора, одлуку о променама на капиталу Друштва и остале одлуке из своје надлежности.

Одбор директора је разматрао текућу пословну проблематику Компаније, доносио одлуке и заузимао ставове у вези припрема скупштине акционара, набавке и отуђења основних средстава, спровођења процедуре откупа сопствених акција, и др.

КОМЕРЦИЈАЛНО ПОСЛОВАЊЕ

Током 2017 године Комерцијални сектор је извршавао своје редовне активности на тржиштима која су била предмет пословања и претходне године и то РС, РЦГ и РФ.

Обзиром да је на тржишту Републике Србије, а пре свега у Београду дошло до пораста обима инвестиција, наше активности смо у највећем обиму усмерили управо на домаће тржиште. Посебно што ни у 2017 години није дошло до побољшања услова у РФ, са тенденцијом даљег опадања.

У 2017 години одржано је присуство фирме у РЦГ кроз постојеће и ново уговорене послове.

Током 2017 године унутар Комерцијалног сектора није дошло до нових кадровских промена, а укупан обим пословања који се односио на област нуђења, уговарања и управљања реализацијом уговора је реализован са постојећим кадровским потенцијалом.

ИНО ТРЖИШТЕ

Када је 2017 година у питању Машинопројект је на иностраном тржишту реализовао неколико уговора.

На територији Руске Федерације током протекле године настављено је пружање пројектантских услуга током изградње објекта у Јарославу. Нових активности на територији РФ није било. Разлоге у томе треба тражити у смањном броју захтева за понудама (услед санкција), али и у неповољним условима пословања који се огледају у смањењу цене израде пројектне документације, уз релативно нестабилну вредност локалне валуте.

На територији Републике Црне Горе, Машинопројект је у току 2017 године, наставио учешће у реализацији пројектантских активности везаних за изградњу хотелско апартаментског комплекса на Луштици.

Захваљујући успешном ангажовању на наведеном пројекту и након пуно комерцијалног ангажовања успели смо да се укључимо у пројекат Портонови у Кумбору, тако што је у 2017 години потписан и реализован већи део једног уговора, а створени су услови за потписивање нова два, чија се реализација очекује у 2018 години.

ТРЖИШТЕ РЕПУБЛИКЕ СРБИЈЕ

У 2017 години Машинопројект је наставио успешну сарадњу са групацијом инвеститора везаним за реализацију пројеката: SKYLINE, Air port city, Central Garden, Voždove капије и Blok 65.

Затим је у току 2017 године уговорена израда пројекта за нови објекат у оквиру Београда на води (Плот 18), овог пута са Страбагом по систему *design&build*. По истом систему, а са другим извођачима, завршен је и пројекат Палилулске пијаце и прве фазе Земунских капија.

Неки од занимљивијих пројеката уговорених у 2017 години су и гондола у Београду, подземна гаража у улици Кнеза Милоша, Шопинг центар „Звездара“, површине од око 130.000 м², итд.

Поред започетих пројеката, завршени су пројекти за изградњу тржног центра и хотела у Рајићевој улици, отворен је тржни центар БИГ у Вишњичкој улици, итд.

Када је сарадња са страним компанијама у питању, потребно је нагласити да је Машинопројект током 2017 године остварио сарадњу са француском компанијом VINCI airports пружајући им техничку помоћ током њиховог наступа на тендеру за концесију београдског аеродрома. Захваљујући тој сарадњи Машинопројект је наставио активности и у овој години обзиром да је француски партнер изабран за будућег концесионара аеродрома Никола Тесла.

Обзиром на значајно повећано учешће у пројектима који нису предмет финансирања из буџета Републике Србије или града Београда, Машинопројект је у претходној 2017 години учествовао на нешто мањем броју јавних набавки, али је по обиму уговарања остварио исти резултат у овом сегменту као и претходних година.

Када је учешће у јавним набавкама у питању, у претходној години је исказана тенденција нешто смањеног нивоа инвестирања у односу на претходну годину. Поред тендера који редовно расписују Министарство правде, Аеродром Београд, Агенција за контролу лета, ЕМС и ЕДБ, појављују се и нови инвеститори као што су ЈУП, Министарство здравља и поново Агенција за инвестиције.

Од нумеричких показатеља у протеклој пословној години Машинопројект је учествовао у 78 тендерских процедура када су у питању јавне набавке, а што је за 9,3% мањи број тендера од претходне 2016 године. Од наведеног броја јавних набавки

Машинопројекту су додељена 30 уговора, што представља 38,5% успешности што је практично исти проценат успешности као и претходне године.

Што се нуђења и уговарања тиче, са домаћим инвеститорима ниво пословања је значајно повећан, па је тако израђено 162 понуде или 20% више од претходне 2016 године тј највише у последњих пет година. Од наведеног броја понуда укупно је уговорено 50 што је за 56% више од претходне 2016 године. Због значајно повећаног броја уговора на домаћем тржишту, на тржишту РЦГ уговорен је само један уговор. Потребно је нагласити да је за потребе изградње туристичког комплекса Портонови у Кумбору-РЦГ, Машинопројект доставио 8 понуда од којих је једна уговорена у 2017, две ће бити у 2018 години, а остале понуде се и даље разматрају.

Када је у питању део пословања који се односи на Инжењеринг/стручни надзор у протеклој години је израђено укупно 28 понуда од чега је уговорено 12 и то 7 са приватним инвеститорима и 5 уговора је засновано након спроведених јавних набавки.

Приказ броја понуда и уговора у претходном периоду

		Јавне набавке	Домаћи инвеститори	Ино тржиште	УКУПНО
Понуде	2017	78	162	12	252
	2016	83	134	20	237
	2015	101	153	19	273
	2014	98	115	30	263
	2013	168	126	18	312
Уговори	2017	30	50	1	81
	2016	32	32	7	71
	2015	31	49	4	89
	2014	31	29	7	67
	2013	30	34	11	75

Имајући у виду наведено, можемо закључити да је у 2018 години потребно обратити пажњу на следеће:

Обзиром на измену Закона о изградњи у РЦГ, неопходно је да се у што краћем временском периоду формира правно лице у РЦГ од стране Машинопројекта, како би се задржале лиценце и тиме обезбедило наше даље присуство на овом тржишту.

Посебно узимајући у обзир да смо у претходном периоду успели да заузмемо добру позицију на два престижна пројекта. Тиме би се додатно наметнули као поуздан партнер у изради пројектне документације и у РЦГ.

У 2018 години је потребно одржати позицију на домаћем тржишту, задржати постојеће и, колико је то могуће, успоставити контакте са новим Инвеститорима.

У домену јавних набавки, потребно је одржати успостављен континуитет и вршити квалитетан избор тендера на којима ћемо учествовати.

ТЕХНИЧКО ТЕХНОЛОШКИ АСПЕКТ ПОСЛОВАЊА 2017

ЛИЦЕНЦЕ И СЕРТИФИКАТИ ФИРМЕ

И у 2017. посебна пажња посвећена је лиценцама и сертификатима као неопходном предуслову за рад на домаћем и ино тржиштима. Током 2017 године Машинопројект је очувао све своје лиценце и обезбедио потребне нове лиценце које су у међувремену прописане.

Извршена је ресертификација ISO стандарда 9001,18001, и 14001. Стандарди ISO 9001 и ISO 18001 ресертификовани су у складу са новим издањем стандарда из 2015 године.

Током 2017. У пословање је уведен нови стандард **ISO 27001 систем менаџмента безбедношћу информација**. Овим су заокружини потребни ИСО сертификати:

ISO 9001 Систем менаџмента квалитетом

OHSAS 18001 Систем менаџмента заштитом здравља и безбедношћу на раду

ISO 14001 Систем менаџмента заштите животне средине

ISO 27001 Систем менаџмента безбедношћу информација.

Машинопројект поседује све потребне лиценце које издаје Министарство Републике Србије и овлашћен је за израду и техничку контролу пројеката од државног значаја. Такође, овлашћени смо за израду свих врста противпожарних пројеката и елабората од стране Министарства унутрашњих послова Републике Србије
Машинопројект је овлашћена компанија за издавање енергетских пасоша и израде пројеката енергетске ефикасности објеката.

Списак лиценци и сертификата:

- Велика лиценца министарства
- Овлашћења за израду Главног пројекта заштите од пожара
- Овлашћења за обављање послова пројектовања посебних система и мера заштите од пожара - Лиценца министарства за енергетску ефикасност
- Руска државна лиценца за пројектовање на територији Руске федерације
- Лиценца Машинопројекта за израду архитектуре и остале техничке документације у Црној Гори

Због измене закона о изградњи у Црној Гори, 2017 године, приступило се потребним активностима за добијање лиценце за пројектовање у Црној Гори у складу са новим законима. Очекује се да ове активности заврше током 2018 године.

Активности подразумевају отварање фирме у РЦГ у складу са новим прописима.

ЛИЧНЕ ЛИЦЕНЦЕ

Запослени пројектанти као и инжењери у стручном надзору располажу свим потребним лиценцама које издаје инжењерска комора Србије. Изузетак чине две лиценце : за зеленило и за саобраћајну сигнализацију. Обим и вредност уговорених послова за ове две делатности не оправдава држање стално запослених за ове две делатности. Поред лиценци Инжењерске коморе пројектанти поседују и остале лиценце (сертификате) прописане законом:

- Лиценце министарства унутрашњих послова за израду пројеката заштите од пожара. (лиценца А, лиценце Б1-Б6);

-Лиценце министарства за обављање делатности координатора заштите на раду у фази израде пројекта и фази извођења;

-Лиценце за израду пројеката у Црној Гори;

Тренутно стање са бројем лиценци задовољава потребе Машинопројекта и у наредном периоду се не планира повећање броја лиценци. Такође нема нових лиценци које би требало обезбедити.

Због измене Закона о изградњи у Црној Гори, 2017 године, у току су активности за обнављање личних лиценци пројектаната у складу са овим законом.

РАЧУНАРСКИ СИСТЕМ МАШИНОПРОЈЕКТА

У 2017 години, уведен је нови серверски систем DELL VRTX који је заменио неколико постојећих застарелих сервера.

Обезбеђено је UPS напајање за читаву сервер салу.

Основ рачунарског система Машинопројекта су индивидуални рачунари повезани преко сервера у јединствену 10 Gb рачунарску мрежу. Преко мреже се врши размена података и фајлова. На серверима се складиште подаци и ради њихов „back up“. Обезбеђени су сви потребни легални софтвери потребни за делатност Машинопројекта. По уговору овај систем води и одржава фирма „ТМЦ“.

За пројектовање које се базира на платформи Auto CAD-а постојећи систем у потпуности задовољава све потребе. И у 2017 години настављени су напори да се пређе на пројектовање базирано на платформи РЕВИТ-а.и За испуњавање овог задатка потребно је наставити са спровођењем следећих мера које су започеле у претходном периоду:

- 1- Обука пројектаната
- 2- Замена индивидуалних рачунара новијим који могу да савладају РЕВИТ програме и пројектовање у 3 Д.

Динамика увођења ових мера зависиће пре свега од брзине којом се кадрови могу обучити и оспособити за рад базиран на платформи РЕВИТ, без угрожавања рада на постојећим пројектима.

КОПИРНИЦА

У копирници током 2017 године није било промена.

Професионалне машине ТДС 700 и ТДС 750 за умножавање великих формата купљене су 2013.год. и 2011.год.

У копирници се налази и скенер ТДС који је повезан за ТДС 700 и служи за скенирање великих формата колор и црно бели.

Почетком 2016 године купљена је професионална колор машина ЦАНОН Ц7260и за копирање А3, А4, А5 формата.

Копирница Машинопројекта је у потпуности опремљена свим потребним апаратима и уређајима за послове из делатности Машинопројекта, и у потпуности задовољава тренутне потребе.

ПЛОТ ЦЕНТАР

Током 2017 године је инсталиран нови колор професионални плотер IFR CANON 8400 са 12 боја за умножавање великих формата као и професионална ласерска машина CANON 85/95 за умножавање црно белих формата А3 и А4

Колор плотери за штампање и умножавање који су набављени током 2017 године користе се за потребе копирнице и плот центра.

Плот центар Машинопројекта је у потпуности опремљен уређајим за послове из делатности Машинопројекта.

Поседујемо најновију колор машину ОЦЕ 650 за плотовање великих формата која је купљена 2013.год.

У плот центру се налазе и колор плотер ХП 5500 за плотовање великих формата, купљен 2006.год., колор скенер за скенирање великих формата ОЦЕ-ЦС 4032, купљен 2005.год., колор машина ТОСХИБА 2330Ц за копирање А4 и А3 формата, која је купљена 2008.год., професионални скенер ЕПСОН 10000 ХЛ за скенирање А3 и А4 формата и колор штампачи ХП 5550 за копирање А3 и А4 формата и колор штампач ХП 1525 за копирање А4 формата.

Постојећи плот центар у потпуности задовољава све наше потребе.

ВОЗНИ ПАРК

Возни парк Машинопројекта састоји се од 20 возила.

У 2017 купили смо два нова возила OPEL ASTRA J ENJOY за потребе надзора тј. замене дотрајалог возила услед годишта и пређених километара.

Сва возила су редовно одржавана.

Постојећи број возила задовољава тренутне потребе, а даља замена застарелих и дотрајалих возила вршиће се плански, у складу са потребама.

У случају проширења посла у стручном надзору, планираће се и евентуално проширење возног парка, према потреби и организацији посла.

ЗАКЉУЧАК

У 2017. години Машинопројект је располагао свим потребним кадровским и техничком капацитетима за ефикасно спровођење уговорених обавеза. У наредној години потребно је наставити са домаћинским опхођењем и надоградњом постојеће пословне инфраструктуре.

ЗАПОСЛЕНОСТ У МАШИНОПРОЈЕКТ КОПРИНГ А.Д.

Машинопројект Копринг а.д. је на дан 31.12.2017.године имао укупно 251 запослених, што је више за 3,7% у односу на 31.12.2016. године (242 запослених).

Од укупног броја радника на дан 31.12.2017. године 197 радника (или 78,5%) су били запослени на неодређено време, а 54 радника (или 21,5 %) запослени на одређено време.

Прецизнији увид у кретање броја запослених даје податак о просечном броју радника са стањем крајем сваког месеца, што у Друштву износи 246 радника за 2017 г. Овај број је већи за 7,7% у односу на 2016 г.

Током 2017.године Друштво је напустило по свим основама укупно 14 запослених, а примљено је 24 радника. Процент флукуације броја радника у односу на просечан број запослених износио је од 4,1%. Током 2017 г. дошло је до смањења броја отишлих и броја примљених радника у односу на претходну годину. Повећање броја радника за 7 реализовано је са тржишта рада, 4 радника који су претходно радили за Машинопројект Копринг а.д. преко ауторске агенције засновали су радни однос са Друштвом, а 13 радника је примљено из других фирми.

Структура запослених по стручној спреми на дан 31.12.2017.године

Назив и степен стручне спреме	мушкарци	жене	укупно	%
Висока стручна спрема	86	99	185	73,71%
Виша стручна спрема	1	5	6	2,39%
Вискоквалификовани радници	-	-	-	-
Средња стручна спрема	26	27	53	21,11%
Квалификовани радници	3	-	3	1,19%
Полуквалификовани радници	1	-	1	0,40%
Нижа стручна спрема	-	3	3	1,20%
УКУПНО:	117	134	251	100,00%

Даљи пораст броја радника са највишим стручним спремама за 11 у односу на претходну годину остварено је њихово учешће од 76,1% од укупног броја запослених у Машинопројект Копринг-у.

Истовремено, заступљеност жена од око 53,4% у укупном броју запослених указује на високе стандарде корпоративне одговорности које Компанија испуњава.

Машинопројект Копринг а.д. је у 2017 г. ангажовао у просеку месечно око 20 стручњака преко ауторске агенције, односно 23% мање у односу на претходну годину (26 аутора).

ПОЛИТИКА ЗАРАДА И НАГРАЂИВАЊА У МАШИНОПРОЈЕКТ КОПРИНГ А.Д.

Зараде запослених у Машинопројект у току 2017 г., исплаћиване су искључиво по основу обрачуна редовне плате. Није било исплата по основу учешћа у добити Компаније.

Просечна месечна нето плата по раднику у 2017 г. у Машинопројект-у износила је 92.064,00 дин. и већа је за 8,81 процентних поена у односу на примања из претходне године (84.609 дин. за 2016 г.). Истовремено, била је већа од просечних зарада исплаћених у групацији за **49,7%** (архитектонске и инжењерске делатности – 61.485,00 дин) Ова разлика је повећана у односу на претходну годину за 7,1 процентних поена у корист Машинопројект-а.

Имајући у виду да је раст потрошачких цена у Републици Србији у 2017 г. износио 3%, може се констатовати да је у Машинопројект Копринг-у остварен реалан раст просечних примања од 5,81 процентних поена, а зараде су значајно изнад просека групације.

Раст реалних примања настао је као резултат позитивних финансијских резултата пословања Компаније у 2017 г.

ПОЛИТИКА УЛАГАЊА У ОПРЕМУ И НЕМАТЕРИЈАЛНА УЛАГАЊА У 2017 г

а) Компанија је извршила улагања у опрему у укупном износу од 17.139.427 дин., односно 16,8% више у односу на претходну годину (14.677.293 дин).

Улагања су извршена у следећу опрему:

- опрема за пословну зграду (лифт и дојава пожара).....2.852.811 дин
- набавка нових рачунара и опреме 9.135.321 дин.
- путнички аутомобили4.637.016 дин.
- набавка намештаја 352.119 дин
- други апарати (монитор за улазни хол) 95.160 дин.

б) Закуп софтвера и обука

Већина софтверских фирми које производе и продају софтвер који наша Компанија користи у свом пословању прешла је са продаје на закуп софтвера. То се и одразило на наведене групе трошкова:

- закуп и одржавање лиценци 6.549.158 дин.
- куповина софтвер-а 86.588 дин.

ИНВЕСТИЦИОНО ОДРЖАВАЊЕ ПОСЛОВНЕ ЗГРАДЕ У 2017 Г.

Током 2017 г. Компанија је наставила са инвестиционим одржавањем пословне зграде, и то нарочито четвртог спрата и приземља (улазни хол).
За те намене укупно је утрошено 4.328.920 дин.

ИЗВЕШТАЈ О ФИНАНСИЈСКОМ ПОСЛОВАЊУ

Финансијско пословање Машинопројект Копринг а.д. у 2017 г. као и претходних година, обележили су позитиван финансијски резултат, континуирана ликвидност и уредно измиривање обавеза према Држави, радницима и добављачима.

Висок степен ликвидности реализован је захваљујући релативно високом степену наплате потраживања у Земљи у иностранству, контролисаним трошковима пословања, као и значајним монетарним резервама.

Ненаплаћена потраживања од купаца у Земљи старија од 90 дана у 2017 г. износила су су 45,4%, што значи да је степен наплате износио скоро 54,6 %. Оваква стопа наплате је поново знатно нижа у односу на претходну годину и настала је, углавном, код

кашњења у наплати потраживања од Планум-а, Неимар В-а, М Ентеријер градње и Лидл-а“ у укупном износу од око дин. 35.900.000,00

Степен наплате потраживања из иностранства старијих од 90 дана је био 100%.

Општи рацио ликвидности износи 6,721 и показује тренд повећања сагледавајући период од претходних 5 година.

Овај рацио значајно прелази препоручени однос обртне имовине и краткорочних обавеза од 2:1.

Рацио редуковане ликвидности износи 6.696, такође је изразито висок и далеко прелази препоручени минимални однос од 1:1 (монетарна актива према краткорочним обавезама).

Даље активности на плану ликвидности биће усмерене ка даљим настојањима за скраћење рока наплате потраживања, што ће увелико да зависи и од укупне економске ситуације у пословном окружењу.

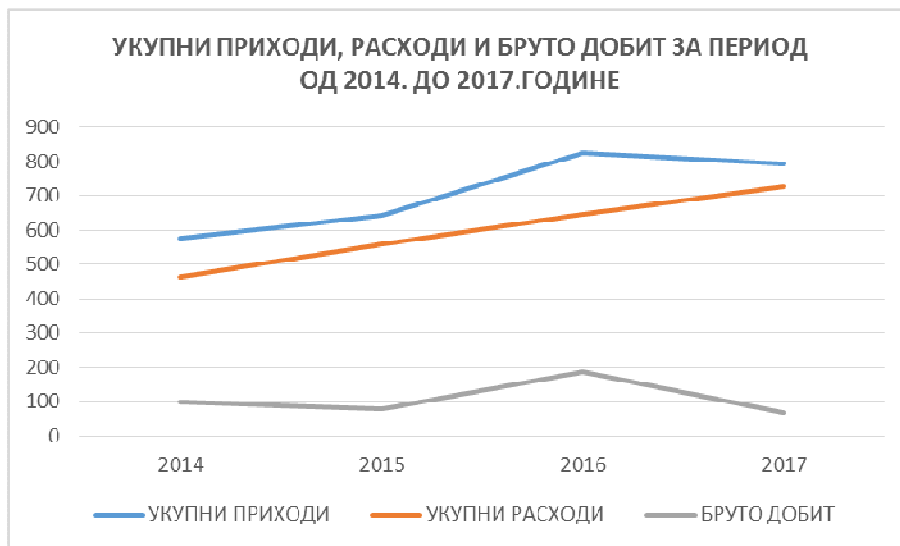
Резултати пословања Компаније су следећи:

у 000 дин.

Редни број	Опис финансијског резултата	Остварено у 2016.	Остварено у 2017.	Индекс
	УКУПАН ПРИХОД	824.575	794.335	96.34
	- пословни приходи	766.329	764.503	99.77
1	а) на домаћем тржишту	702.498	686.657	97.75
	б) на иностраном тржишту	63.831	77.846	121.96
	- финансијски приходи	48.868	27.856	57.01
	- ванредни и остали приходи	9.378	1.976	21.07
	УКУПНИ РАСХОДИ	639.554	728.308	113.88
2	- пословни расходи	621.189	663.639	106.84
	- финансијски расходи	14.257	60.588	424.97
	- остали расходи	4.108	4.081	99.35
3	Пословни добитак	145.140	100.864	69.50
4	Добитак из финансирања	34.611		-
	Губитак из финансирања		32.732	-
5	Добитак на ванредним и осталим приходима	5.270		-
6	Губитак на осталим расходима	-	2.105	-
7	Одложени порески приходи периода	38	514	1.352,64
8	Порески расходи периода	28.025	10.648	38,00
	БРУТО ДОБИТАК	185.021	66.027	35,69
	НЕТО ДОБИТАК	157.034	55.893	35,60

Кретање прихода и расхода Компаније у периоду од 4 претходне године приказани су у следећем графикону:

У 000 din.



Укупни редовни приходи Компаније у 2017 г. готово су достигли износ прихода из 2016 г. када су реализована потраживања у Земљи за послове пројектовања Војне болнице у Анголи из претходног периода.

У структури укупних прихода највећи удео имају пословни приходи са 96,24% учешћа, и реализовани су на нивоу пословних прихода из претходне године (који су укључивали приходе за послове из Анголе).

Пословни приходи на ино тржиштима остварили раст од око 22 процента у односу на претходну годину.

Висок ниво пословних прихода Компаније у 2017 г. настао је пре свега због повећаног учешће Машинопројект Копринг-а на домаћем тржишту услуга пројектовања.

Може се констатовати да је Компанија у 2017 г. значајно унапредила своју пословну позицију на тржишту и остварила врло добре финансијске резултате.

Финансијски приходи су остварили пад од 43 процентних поена, пре свега као последица смањења прихода од камата. Приходи од камата износе 22.815.000 дин. и већи су за 56,8 проц. поена у односу на 2016 г. Раст ових прихода настао је, пре свега због доспећа дугорочних девизних депозита током 2017 г.

У 2017 г. настављен је тренд пада пасивних камата на депозите код банака (динарске и девизне), што је случај и у првом кварталу 2018 г.

Позитивне курсне разлике оствариле су драстичан пад у 2017 г. и ниже су за 86 процентних поена у односу на 2016 г.

1.Укупни расходи Компаније повећани су за 13,88% у односу на претходну годину.

У структури укупних расхода највеће удео имају пословни расходи са 91% учешћа у укупним расходима.

Аналитичка структура пословних расхода даје се у следећој табели:

	2016. (1)	2017. (2)	Индекс (2:1)
Трошкови материјала за израду	966	872	90,27
Трошкови осталог материјала (режијског)	20.024	7.244	36,18
Свега	20.990	8.116	38,67
Трошкови горива и енергије	10.194	10.850	106,44
Укупно група 51	31.184	18.966	60,82
Трошкови зарада и накнада зарада (брutto)	320.268	368.594	115,09
Трошкови пор. и доп.на зараде и накн. зарада на терет послодавца	54.125	59.919	110,71
Трошкови накнада по уговору о делу	79	-	-
Трошкови накнада по ауторским уговорима	22.377	19.302	86,26
Трошкови накнаде по уговору о прив.или повременим пословима и физичким лицима по осталим уговорима	1.337	1.167	87,29
Трошкови накнада члановима управног и надзорног одбора	1.044	1.044	100,00
Остали лични расходи и накнаде	15.941	15.376	96,46
Укупно група 52	415.171	465.402	112,10
Трошкови услуга на изради учинака	98.456	95.782	97,29
Трошкови транспортних услуга	6.639	5.951	89,64
Трошкови услуга одржавања	23.174	21.734	93,79
Трошкови закупнина	5.493	1.413	25,73
Трошкови рекламе и пропаганде	350	1.208	345,15
Трошкови осталих услуга	3.698	8.616	232,99
Укупно група 53	137.810	134.704	97,75
Трошкови амортизације	14.273	16.277	114,04
Резервисања за накнаде и друге бенефиције запослених	196	2.172	1.108,00
Укупно група 54	14.469	18.449	127,51
Трошкови непроизводних услуга	5.283	11.496	217,61
Трошкови репрезентације	2.416	2.208	91,39
Трошкови премије осигурања	4.030	3.697	91,74
Трошкови платног промета	1.253	2.477	197,69
Трошкови чланарина	5.436	3.513	64,63
Трошкови пореза	1.724	1.738	100,82
Остали нематеријални трошкови	2.413	989	40,99
Укупно група 55	22.555	26.118	115,80
УКУПНИ ПОСЛОВНИ РАСХОДИ	621.189	663.639	106,84

Најзначајније учешће у пословним расходима представљају трошкови бруто зарада који износе дин. 428.513/хиљ., односно 64,5%, Повећање бруто зарада у 2017 г. од 14,4 % и њихово повећање учешћа у пословним расходима за 4,3 процентних поена показује да су зараде расле брже од осталих пословни расхода.

Просечан месечни пословни расход по запосленим износи дин. 224.800,00 и на нивоу је износа из 2016 г.

Највећу стопу раста значајних пословних расхода оствариле су следеће категорије:

- трошак бруто зарадаза 14,50%
- трошкови непроизводних услугаза 117,60%
(адвокати, одржавање лиценцираних програма, итд)
- трошкови осталих услугаза 133,00%
(закуп лиценцираних програма, и сл)

Нето добит за 2017 г. износи 55.893/хиљ.дин. и смањена је у односу на претходну годину због високе основице формиране наплатом потраживања за послове у Анголи током 2016 г.

Од показатеља профитабилности пословања најзанимљивији су стопа нето пословног добитка, рацио нето профитне марже и стопа приноса на укупну имовину (РОА):

а) Стопа нето пословне добити:

Стопа нето пословног добитка приказује удео нето пословног добитка у приходима од продаје који су остварени и показује колико динара нето пословног добитка доноси сваки динар прихода од продаје.

Ова стопа у 2017 г. износи 13,2% и значајно је већа од просека у последњих 4 године.

б) Рацио нето профитне марже:

Овај рацио показује колико динара нето добитка предузеће остварује у једном обрту на сваких 100 динара оствареног прихода од продаје.

$$\text{Рацио нето профитне марже} = \frac{\text{нето добит}}{\text{приходи од продаје}}$$

Овај рацио у 2017 г. износи 7,32% и изразито је нижи у односу на просечну стопу у последњих 4 године.

Један од основних разлога пада овог рациа садржан је у изузетно великим негативним курсним разликама у 2017 г.

ц) Стопа приноса на укупну имовину (РОА):

РОА је основни показатељ рентабилности у пословној активности предузећа.

Стопа приноса на укупну имовину говори колико динара бруто добити генерише сваких 100 динара који власници и повериоци уложе у предузеће. Већи износ стопе указује на већу профитабилност укупних улагања а самим тим и на већу профитабилност предузећа што ће се позитивно одразити на солвентност. Ова стопа у 2017 г. износи 5,53% и на нивоу је просека за последње 4 године.

Преглед најважнијих података из Биланса стања за 2017 г. дат је у следећој табели:

Биланс стања на дан 31.12.2017. године

(у 000 динара)

О П И С	2016	2017	Индекс
А. АКТИВА			
1. Стална имовина	461.510	704.071	152,56
2. Обртна имовина	1.403.313	1.314.348	93,66
3. Одложена пореска средства			
4. Пословна имовина (1+2)	1.864.823	2.018.419	108,24
5. Укупна актива	1.864.823	2.018.419	108,24
6. Ванбилансна актива	78.617	155.930	198,35
В. ПАСИВА			
КАПИТАЛ	1.630.433	1.757.565	107,80
1. Основни капитал	87.369	149.687	171,33
2. Резерве	960.541	960.541	100,00
3. Ревалоризационе резерве	295.978	393.553	132,97
4. Актуарски добици – МРС 19	5.699	6.115	107,30
5. Нереализовани губици по основу хартија од вредности			
6. Нераспоређени добитак	282.894	256.145	90,55
7. Откупљене сопствене акције	2.048	8.476	413,87
ДУГОРОЧНА РЕЗЕРВИСАЊА И ОБАВЕЗЕ	4.396	5.723	130,19
КРАТКОРОЧНЕ ОБАВЕЗЕ	187.141	195.573	104,51
ОДЛОЖЕНЕ ПОРЕСКЕ ОБАВЕЗЕ	42.853	59.558	138,99
УКУПНА ПАСИВА	1.864.823	2.018.419	108,24
ВАНБИЛАНСНА ПАСИВА	78.617	155.930	198,35

Током 2017 г. откупљено је од акционара укупно 1.685 сопствених акција или 3,326% од укупног броја акција Машинопројект-а. Одбор директора Машинопројект-а је утврдио откупну цену акција од 9.600,00 динара.

ИНТЕГРИСАНИ СИСТЕМ МЕНАЏМЕНТА У 2017. години

Провера Интегрисаног система менаџмента обављена је од стране овлашћеног проверивача, фирме YUQS из Београда, у децембру 2017. године.

У акционарском друштву Машинопројект КОПРИНГ обављена је друга надзорна провера и транзиција система менаџмента квалитетом, ресертификациона провера и транзиција система менаџмента животном средином и ресертификациона провера система управљања заштитом здравља и безбедношћу на раду. Такође, је обављена и иницијална провера система менаџмента безбедношћу информација, са циљем увођења стандарда ISO 27001 – о управљању безбедношћу информација.

У току 2017. године настављен је постепени прелазак и прилагођавање новим захтевима у стандардима ISO 9001:2015 и 14001:2015. У потпуности је промењена целокупна документација ИМС-а и прилагођена новим захтевима.

Пратећа документација стандарда OHSAS 18001:2008 је остала непромењена, пошто се очекује да ће и овај стандард, у току следеће године, претрпети измене.

У току 2017. године су обављене и све неопходне радње за увођење новог стандарда, ISO 27001:2013. Направљена су сва документа (записи и упутства) и кренуло се са применом захтева из овог стандарда.

Резултати провере:

- Организација ефективно реализује своје активности у оквиру предмета и подручја сертификације
- Организација ефективно анализира и идентификује потребе и очекивања заинтересованих страна
- Ефикасност извршене обуке анализирана је у оквиру „Материјала за преиспитивање IMS“. Обука везана за безбедност и здравље на раду се редовно спроводи
- Један од мерљивих доказа о успешности пословања Компаније је и број успешних понуда у току године. На основу Анализе броја успешних понуда у 2017. години, број издатих понуда је нешто већи у односу на претходну годину. Процентуално гледано у 2017. години је повећан број понуда за 1.3 % у односу на претходну годину.
- Број уговорених послова је за 9 % смањен у 2017. години у односу на претходну годину. Овим није остварен циљ из претходне године. Ипак, анализом ових Уговора може се закључити да је реч о финансијски веома

- добро уговореним пословима, чиме се може, делимично, надоместити мањак броја уговорених послова у односу на претходну годину.
- Организација поседује све потребне људске и материјалне ресурсе потребне за функционисање и праћење процеса.
 - Карактеристике праћења и управљања дефинисаним процесима показују добру ефективност.
 - Ефективност спречавања неусаглашености процеса систематичног побољшавања се постиже:
 - спровођењем корекција сваке неусаглашености која се појави;
 - анализирањем узрока неусаглашености и предузимају мере за спречавање њихове поновне појаве;
 - обрадом приговора;
 - ефективност спровођења интерних провера, је постигнута, јер су на интерној провери спроведене прописане корективне мере за дефинисане неусаглашености.;
 - ефективност процеса преиспитивања од стране руководства, је постигнута јер су елементи за преиспитивање добри показатељи стања наведених у тачкама о преиспитивању.;
 - праћења, мерења и континуалног побољшавања ефективности система менаџмента је одлично.

Екстерној провери претходиле су редовна годишња Интерна провера и редовно годишње преиспитивање IMS-а.

Током преиспитивања анализирани су сви битни параметри IMS-а и усвојени циљеви за 2018. годину.

Циљеви IMS-а за 2018. годину :

Циљеви QMS-а (стандард ISO 9001) :

По завршетку ресертификација постојећих стандарда и сертификације новог стандарда (ИСО 27001) потребно је наставити са имплементацијом истих. Треба наставити са едукацијом и информисањем особља и самих руководиоца. Сви уочени недостаци у постојећим документованим информацијама треба да се коригују и објаве на Интерном Веб Порталу.

1. Максимизација укупних прихода друштва кроз побољшање конкурентске позиције, пре свега на иностраним тржиштима и проширење врсте и обима послова у земљи и иностранству. У том смислу очекује се веће присуство на иностраном тржишту, изражено кроз број склопљених уговора у иностранству за 3 %, а на домаћем за 2 %.

2. Додатно интензивирање маркетиншких активности у циљу успостављања сарадње са новим клијентима.

Потребно је ове активности спровести у три фазе :

- анализа дефинисања потенцијалних клијената
- скретање пажње потенцијалном новом клијенту
- систематски утицај на потенцијалног клијента да се заинтересује за наше услуге.

3. Повећање оцене задовољства корисника. Очекује се већа просечна оцена корисника за 5 %.

4. Повећати учешће корисника услуга у односу на претходну годину за 3 %.

5. Повећати број уговорених послова у односу на претходну годину за 3 %.

6. Учинити да послови који се уговоре буду уговорени по што повољнијим финансијским условима.

7. Покушати да се уговоре послови на којима не би био ангажован превелики број људи и где би рокови за обављање посла били пословно подношљиви и не превише кратки.

8. Направити нови напредак на пољу рада са BIM (Building information modeling) и 3D алатима за пројектовање и на овај начин додатно повећати ефикасност и тачност у раду. Повећати за 3 % број запослених, обучених за рад са овим програмима (садашњи број је између 20 и 30).

Циљеви EMS-а (стандард ISO 14001) :

9. Додатно смањити количину отпада на прихватљив ниво ризика по животну околину и здравље људи, за око 3 %.

10. Минимизација отпада и на тај начин смањење трошкова пословања бољим искоришћавањем ресурса и смањењем трошкова одлагања отпада.

11. Наставити успешну сарадњу са овлашћеним организацијама.

Циљеви OHSAS-а (стандард ISO 18001) :

12. Наставити са постојећим одржавањем система и његовим унапређењем сагласно прописима.

13. Наставити улагање у противпожарну заштиту.

14. Наставити са свим предвиђеним прегледима и контролама здравственог стања особља према утврђеном распореду

Циљеви ISMS-а (стандард ISO 27001) :

15. Наставак започетих активности на имплементацији захтева стандарда у Компанији.

16. Наставити разраду сваке појединачне контроле (мере-механизма) за третман ризика и примене истих са циљем свођења ризика на прихватљив ниво.

17. Наставак обучавања запослених за примену контрола у складу са установљеним потребама

Позитивним извештајем Интерне провере, Преиспитивања и Надзорне организације, предузеће је доказало да је руководство и опредељено да испуњава захтеве из политике ИМС-а, и да је нагласак на превентиви, а не на корективним мерама.

Акционарско друштво Машинопројект КОПРИНГ је активном применом сва три система и увођењем новог, четвртог система, показало спремност да, поред вођења успешне пословне политике, искаже и друштвену одговорност односом према животној средини и односом према запосленима, уз константно контролисање и унапређење сва три претходно поменута аспекта пословања.

ПЛАН ИНВЕСТИЦИЈА И УЛАГАЊА У ОСНОВНА СРЕДСТВА У 2017 г.

У 2017 г. наставиће се са осавремењавањем производног процеса куповином и изнајмљивањем најсавременијег стручног софтвера и нове рачунарске опреме у складу са потребама и могућностима Компаније.

Такође ће се вршити обнова возног парка и то за стара возила чије одржавање захтева значајна улагања. Могуће је и повећање возног парка зависно од повећања броја запослених, и то пре свега у Сектору надзора.

Одржавање пословног објекта ће се сводити углавном на инвестиционо одржавање пословне зграде, на коме се планирају радови на уређењу петог спрата (соба 500), комплетна реконструкција простора на другом спрату (собе 201,202,и 203) набавка намештаја и хигијенско кречење просторија. Вредност ових радова се процењује у износу од око 100.000 евра.

СУДСКИ СПОРОВИ

Судски спор у коме је Машинопројект Копринг а.д. био тужена страна од стране тужитеља фирме „Макон“, Кипар настао је крајем 1997 г. Вредност овог спора износи УСД 2.002.407,00, увећано за камату. Касациони суд је почетком 2016 г. поништио све

досадашње пресуде и вратио Основном суду предмет на поновно суђење. Основни, Апелациони и Касациони суд у Београду су донели пресуде током 2016 и 2017 г. у корист Машинопројект-а. Фирма „Макон“ је уложила уставну жалбу Уставном суду Републике Србије. Поступак је у току.

На дан израде овог извештаја и даље је у току је привредни спор у Источном Сарајеву против више предузећа из Србије (укључујући Машинопројект Копринг а.д.), у коме је тужилац Општина Источно Сарајево. Вредност спора износи око 638.000 евра.

Привредни спорови у току у Земљи на дан израде овог извештаја у којима је Машинопројект Копринг а.д. тужилац, имају укупну вредност од 13.888.755,00 дин., увећано за камату.

ЗАКЉУЧНА РАЗМАТРАЊА

Машинопројект КОПРИНГ а.д. је завршио пословну 2017. годину са позитивним резултатима пословања. Укупан приход износи око 794 милиона динара. Пословна бруто добит износи око 100.8 милиона динара, а укупна нето добит око 55.9 мил. динара.

Укупни приходи у 2017 г. готово су достигли износ прихода из 2016 г. када су реализована потраживања за послове пројектовања Војне болнице у Анголи из претходног периода.

Нето добит за 2017 г. је смањена је у односу на претходну годину због високе основице формиране наплатом потраживања за послове у Анголи током 2016 г, као и због драстичног раста негативних курсних разлика у 2017 г.

Повећање инвестиционих активности у земљи током 2016 године одржано је и у 2017 години. Пратећи овај тренд Машинопројект је успео да повећа своје учешће на домаћем тржишту. Пословни приходи на ино тржиштима су такође остварили раст у односу на претходну годину, највише захваљујући активностима у Црној Гори.

Током целе године одржана је пуна запосленост Колектива, а Друштво је редовно измиривало све своје обавезе.

Флукуација и повећање броја запослених у 2017 г. омогућили су Компанији да оконча формирање пројектантских тимова на потребном нивоу, а што је најважније да сачува и унапреди инжењерски кадар као највећи потенцијал Друштва.

У 2018. години се очекује даље повећање активности грађевинског сектора у Земљи али уз присутност неизвесног пословног окружења, како на домаћем тржишту, тако и на ино тржишту где смо присутни, а посебно у Руској Федерацији.

Због тога је неопходно максимално ангажовање у циљу добијања нових послова, у условима јачања конкуренције и то посебно у Земљи и региону – посебно Црној Гори.

Настављен је тренд да се често уговарају заједничко пројектовање и извођење по систему кључ у руке. Зато је даље развијање сарадње са реномираним извођачким компанијама ради заједничког наступа према инвеститорима потреба која се не сме занемарити.

Као и у протеклих неколико година, неопходан је наставак улагања у модерне софтвера и рад на њима, попут Ревита и сл. Уз наше капацитете и искуство, поред квалитетније и конкурентније услуге коју коришћењем ових алата пружамо клијентима, можемо доћи и у позицију да своје услуге нудимо и западно-европским компанијама на њиховом тржишту.

Са друге стране, када су расходи у питању, потребно је наставити са њиховим праћењем на дневном нивоу, како би Компанија могла, уз примену савремених ИТ алата, на време да уочи и отклони последице евентуалног домаћинског пословања.

На крају, може се закључити да је Машинопројект успео да и даље неутрализује негативне ефекте свог пословног окружења, учврсти позицију на домаћем тржишту, као и да сачува свој кадровски и технички потенцијал.

Пред нама је још једна динамична пословна година, а даљи развој Компаније искључиво зависи од способности и залагања Колектива у целини. Број актуелних послова на почетку 2018. године пружа добар основ за почетак пословне године.

У Београду, 22.04.2018 г.

Генерални директор

Слободан Лалић

Прилог: Упоредни финансијски показатељи
за период од 2013 – 2017 г.

На основу члана 50. Закона о тржишту капитала (Сл. гласник РС бр.31/2011), дајемо следећу

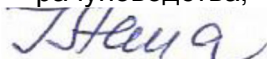
ИЗЈАВУ

По нашем најбољем сазнању:

1. Ревидирани финансијски извјештаји Машинопројект КОПРИНГ а.д. Београд за период 01.01.2017. до 31.12.2017. године, састављени су уз примену одговарајућих међународних стандарда финансијског извештавања и дају истините и објективне податке о имовини, обавезама, финансијском положају и пословању, добицима и губицима, токовима готовине и променама на капиталу
2. Годишњи Извештај о пословању садржи истинит приказ развоја и резултата пословања и финансијски положај друштва, уз опис најзначајнијих ризика и неизвесности којима је изложено

У Београду, април 2018. године

Руководилац
рачуноводства,


(Стана Ивановић)



Генерални директор



(Слободан Лалић)

5. ОДЛУКА НАДЛЕЖНОГ ОРГАНА О УСВАЈАЊУ ГОДИШЊИХ ФИНАНСИЈСКИХ ИЗВЕШТАЈА

*Напомена:

Годишњи финансијски извештаји друштва у моменту објављивања овог извештаја још увек нису усвојени од стране надлежног органа друштва (Скупштине акционара). Друштво ће у целости објавити одлуку након седнице Скупштине акционара.

6. ОДЛУКА О РАСПОДЕЛИ ДОБИТИ ИЛИ ПОКРИЋУ ГУБИТКА

*Напомена:

Одлука о расподели добити или покрићу губитка до дана подношења извештаја није донета. Наведена одлука биће усвојена на седници Скупштине акционара.

Друштво одговара за тачност и истинитост података у Годишњем извештају.



Генерални директор


(Слободан Лалић)