



**GODIŠNJI IZVEŠTAJ JAVNOG  
DRUŠTVA  
ZA 2017.GODINU**

*Sevojno, april 2018. godine*

U skladu sa Zakonom o tržištu kapitala ("Službeni glasnik RS" broj 31/2011, 112/2015 i 108/2016) i Pravilnikom o sadržini, formi i načinu objavljivanja godišnjih, polugodišnjih i kvartalnih izveštaja javnih društava ("Službeni glasnik RS" broj 14/2012, 5/2015 i 24/2017), Impol Seval ad Sevojno, MB 07606265, objavljuje:

## GODIŠNJI IZVEŠTAJ JAVNOG DRUŠTVA ZA 2017. godinu

### S A D R Ž A J:

#### I Godišnji finansijski izveštaji Društva

Godišnji finansijski izveštaji Društva za 2017. godinu sa napomenama uz finansijske izveštaje

#### II Izveštaj nezavisnog revizora

Izveštaj o izvršenoj reviziji finansijskih izveštaja za 2017. godinu

#### III Godišnji izveštaj o poslovanju Društva za 2017. godinu

#### IV Izjava lica odgovornih za sastavljanje godišnjeg izveštaja

### **V NAPOMENA:**

Odluka o usvajanju godišnjih finansijskih izveštaja, Odluka o usvajanju izveštaja o reviziji, Odluka o usvajanju izveštaja o poslovanju i Odluka o raspodeli dobiti biće usvojene na Skupštini akcionara Društva koja će se održati u okviru zakonskog roka, najkasnije do 30.06.2018. godine i iste će biti naknadno objavljene



***GODIŠNJI FINANSIJSKI  
IZVEŠTAJI DRUŠTVA  
ZA 2017.GODINU***

*Sevojno, februar 2018. god.*

НАЗИВ:	ИМПОЛ СЕВАЛ А.Д.	ПИБ:	101500886	ШИФРА	2442
СЕДИШТЕ:	Севојно, Првомајска бб	МБ:	07606265	ДЕЛАТНОСТИ:	

**БИЛАНС СТАЊА ИМПОЛ СЕВАЛ а.д. на дан 31.12.2017. године**

-у хиљадама динара-

Група рачуна, рачун	Позиција	АОП	Напомена број	Износ		
				Текућа година	Претходна година	
					Крајње стање 31.12.2016.	Почетно стање 01.01.2016.
1	2	3	4	5	6	7
	<b>Актива</b>					
00	<b>А. УПИСАНИ А НЕУПЛАЋЕНИ КАПИТАЛ</b>	0001				
	<b>Б. СТАЛНА ИМОВИНА</b> (0003 + 0010 + 0019 + 0024 + 0034)	0002		<b>7.204.752</b>	<b>6.400.999</b>	<b>0</b>
01	<b>I НЕМАТЕРИЈАЛНА ИМОВИНА</b> (0004 + 0005 + 0006 + 0007 + 0008 + 0009)	0003		<b>1.699</b>	<b>1.997</b>	
010 и део 019	1. Улагања у развој	0004		0	0	
011,012 и део 019	2. Концесије, патенти, лиценце, робне и услужне марке, софтвер и остала права	0005		1.315	14	
013 и део 019	3. Гудвил	0006				
014 и део 019	4. Остала нематеријална имовина	0007		384	508	
015 и део 019	5. Нематеријална имовина у припреми	0008		0	1.475	
016 и део 019	6. Аванси за нематеријалну имовину	0009				
02	<b>II НЕКРЕТНИНЕ, ПОСТРОЈЕЊА И ОПРЕМА</b> (0011 + 0012 + 0013 + 0014 + 0015 + 0016 + 0017 + 0018)	0010		<b>7.150.575</b>	<b>6.340.147</b>	<b>0</b>
020,021 и део 029	1. Земљиште	0011		211.030	211.030	
022 и део 029	2. Грађевински објекти	0012		797.065	814.311	
023 и део 029	3. Постројења и опрема	0013		4.086.413	4.086.952	
024 и део 029	4. Инвестиционе некретнине	0014		337.667	335.370	
025 и део 029	5. Остале некретнине, постројења опрема	0015		0	0	
026 и део 029	6. Некретнине, постројења и опрема у припреми	0016		1.337.221	515.880	
027 и део 029	7. Улагања на туђим некретнинама, постројењима и опреми	0017				
028 и део 029	8. Аванси за некретнине, постројења и опрему	0018		381.179	376.604	
03	<b>III БИОЛОШКА СРЕДСТВА</b> (0020 + 0021 + 0022 + 0023)	0019		<b>0</b>	<b>0</b>	<b>0</b>
030,031 и део 039	1. Шуме и вишегодишњи засади	0020				
032 и део 039	2. Основно стадо	0021				
037 и део 039	3. Биолошка средства у припреми	0022				
038 и део 039	4. Аванси за биолошка средства	0023				
04 осим 047	<b>IV ДУГОРОЧНИ ФИНАНСИЈСКИ ПЛАСМАНИ</b> (0025 + 0026 + 0027 + 0028 + 0029 + 0030 + 0031 + 0032 + 0033)	0024		<b>52.478</b>	<b>58.855</b>	<b>0</b>
040 и део 049	1. Учешћа у капиталу зависних правних лица	0025		28.083	28.083	
041 и део 049	2. Учешћа у капиталу придружених правних лица и заједничким подухватима	0026		100	100	
042 и део 049	3. Учешће у капиталу осталих правних лица и друге хартије од вредности расположиве за продају	0027				
део 043, део 044 и део 049	4. Дугорочни пласмани матичним и зависним правним лицима	0028		5.460	10.088	
део 043, део 044 и део 049	5. Дугорочни пласмани осталим повезаним правним лицима	0029				
део 045, и део 049	6. Дугорочни пласмани у земљи	0030				
део 045 и део 049	7. Дугорочни пласмани у иностранству	0031				
046 и део 049	8. Хартије од вредности које се држе до доспећа	0032				
048 и део 049	9. Остали дугорочни финансијски пласмани	0033		18.835	20.584	

05	В. ДУГОРОЧНА ПОТРАЖИВАЊА (0035 + 0036 + 0037 + 0038 + 0039 + 0040 + 0041)	0034		0	0	
050 и део 059	1. Потраживања од матичног и зависних правних лица	0035				
051 и део 059	2. Потраживања од осталих повезаних лица	0036				
052 и део 059	3. Потраживања по основу продаје на робни кредит	0037				
053 и део 059	4. Потраживања за продају по уговорима о финансијском лизингу	0038				
054 и део 059	5. Потраживања по основу јемства	0039				
055 и део 059	6. Спорна сумњива потраживања	0040				
056 и део 059	7. Остала дугорочна потраживања	0041				
288	<b>В. ОДЛОЖЕНА ПОРЕСКА СРЕДСТВА</b>	0042				
	<b>Г. ОБРТНА ИМОВИНА (0044 + 0051 + 0059 + 0060 + 0061 + 0062 + 0068 + 0070)</b>	0043		<b>3.801.002</b>	<b>2.891.301</b>	<b>0</b>
Класа 1	<b>І ЗАЛИХЕ (0045 + 0046 + 0047 + 0048 + 0049 + 0050)</b>	0044		<b>2.219.695</b>	<b>1.615.488</b>	<b>0</b>
10	1. Материјал, резервни делови, алат и ситан инвентар	0045		562.757	521.633	
11	2. Недовршена производња и недовршене услуге	0046		1.045.985	440.593	
12	3. Готови производи	0047		607.523	651.430	
13	4. Роба	0048		0	0	0
14	5. Стална средства намењена продаји	0049		0	0	0
15	6. Плаћени аванси за залихе и услуге	0050		3.430	1.832	
20	<b>ІІ ПОТРАЖИВАЊА ПО ОСНОВУ ПРОДАЈЕ (0052 + 0053 + 0054 + 0055 + 0056 + 0057 + 0058)</b>	0051		<b>1.170.794</b>	<b>942.135</b>	<b>0</b>
200 и део 209	1. Купци у земљи - матична и зависна правна лица	0052		6.211	9.377	
201 и део 209	2. Купци у иностранству - матична и зависна правна лица	0053		925.556	654.725	
202 и део 209	3. Купци у земљи - остала повезана правна лица	0054				
203 и део 209	4. Купци у иностранству - остала повезана правна лица	0055				
204 и део 209	5. Купци у земљи	0056		76.806	83.444	
205 и део 209	6. Купци у иностранству	0057		162.221	194.589	
206 и део 209	7. Остала потраживања по основу продаје	0058				
21	<b>ІІІ ПОТРАЖИВАЊА ИЗ СПЕЦИФИЧНИХ ПОСЛОВА</b>	0059				
22	<b>ІV ДРУГА ПОТРАЖИВАЊА</b>	0060		4.528	4.303	
236	<b>V ФИНАНСИЈСКА СРЕДСТВА КОЈА СЕ ВРЕДНУЈУ ПО ФЕР ВРЕДНОСТИ КРОЗ БИЛАНС УСПЕХА</b>	0061				
23 осим 236 и 237	<b>VI КРАТКОРОЧНИ ФИНАНСИЈСКИ ПЛАСМАНИ (0063 + 0064 + 0065 + 0066 + 0067)</b>	0062		<b>12.441</b>	<b>6.843</b>	<b>0</b>
230 и део 239	1. Краткорочни кредити и пласмани - матична и зависна правна лица	0063		4.374		
231 и део 239	2. Краткорочни кредити и пласмани - остала повезана правна лица	0064		0	0	
232 и део 239	3. Краткорочни кредити и зајмови у земљи	0065		8.067	6.843	
233 и део 239	4. Краткорочни кредити и зајмови у иностранству	0066				
234,235,238 и део 239	5. Остали краткорочни финансијски пласмани	0067		0	0	
24	<b>VII ГОТОВИНСКИ ЕКВИВАЛЕНТИ И ГОТОВИНА</b>	0068		275.210	279.882	
27	<b>VIII ПОРЕЗ НА ДОДАТУ ВРЕДНОСТ</b>	0069		113.598	39.422	
28 осим 288	<b>IX АКТИВНА ВРЕМЕНСКА РАЗГРАНИЧЕЊА</b>	0070		4.736	3.228	
	<b>Д. УКУПНА АКТИВА= ПОСЛОВНА ИМОВИНА (0001 + 0002 + 0042 + 0043)</b>	0071		<b>11.005.754</b>	<b>9.292.300</b>	<b>0</b>
88	<b>Ђ. ВАНБИЛАНСНА АКТИВА</b>	0072		<b>794.107</b>	<b>1.495.810</b>	

ПАСИВА						
	<b>A. КАПИТАЛ (0402 + 0411 - 0412 + 0413 + 0414 + 0415-0416 + 0417 + 0420 - 0421)≥</b> (0421 - 0424 - 0441 - 0442)	0401		<b>5.502.602</b>	<b>4.773.201</b>	<b>0</b>
30	I ОСНОВНИ КАПИТАЛ (0403 + 0404 + 0405 + 0406 + 0407 + 0408 + 0409 + 0410)	0402		<b>954.342</b>	<b>954.342</b>	<b>0</b>
300	1. Акцијски капитал	0403		942.287	942.287	
301	2. Удели друштва с ограниченом одговорношћу	0404		0	0	
302	3. Улози	0405		0	0	
303	4. Државни капитал	0406		0	0	
304	5. Друштвени капитал	0407		0	0	
305	6. Задужни удели	0408		0	0	
306	7. Емисиона премија	0409		0	0	
309	8. Остали основни капитал	0410		12.055	12.055	
31	II УПИСАНИ А НЕУПЛАЋЕНИ КАПИТАЛ	0411				
047 и 237	III ОТКУПЉЕНЕ СОПСТВЕНЕ АКЦИЈЕ	0412				
32	IV РЕЗЕРВЕ	0413		95.434	95.434	
330	V РЕВАЛОРИЗАЦИОНЕ РЕЗЕРВЕ ПО ОСНОВУ РЕВАЛОРИЗАЦИЈЕ НЕМАТЕРИЈАЛНЕ ИМОВИНЕ, НЕКРЕТНИНА, ПОСТРОЈЕЊА И ОПРЕМЕ	0414		800.317	800.967	
33 осим 330	VI НЕРЕАЛИЗОВАНИ ДОБИЦИ ПО ОСНОВУ ХАРТИЈА ОД ВРЕДНОСТИ И ДРУГИХ КОМПОНЕНТИ ОСТАЛОГ СВЕОБУХВАТНОГ РЕЗУЛТАТА (потражна салда рачуна групе 33 осим 330)	0415		0	0	
33 осим 330	VII НЕРЕАЛИЗОВАНИ ГУБИЦИ ПО ОСНОВУ ХАРТИЈА ОД ВРЕДНОСТИ И ДРУГИХ КОМПОНЕНТИ ОСТАЛОГ СВЕОБУХВАТНОГ РЕЗУЛТАТА (потражна салда рачуна групе 33 осим 330)	0416		0	0	
34	VIII НЕРАСПОРЕЂЕНИ ДОБИТАК (0418 + 0419)	0417		<b>3.652.509</b>	<b>2.922.458</b>	<b>0</b>
340	1. Нераспоређени добитак ранијих година	0418		2.885.418	1.719.921	
341	2. Нераспоређени добитак текуће године	0419		767.091	1.202.537	
	IX УЧЕШЋЕ БЕЗ ПРАВА КОНТРОЛЕ	0420				
35	X ГУБИТАК (0422 + 0423)	0421		0	0	0
350	1. Губитак ранијих година	0422				
351	2. Губитак текуће године	0423				
	<b>Б. ДУГОРОЧНА РЕЗЕРВИСАЊА И ОБАВЕЗЕ (0425 + 0432)</b>	0424		<b>2.227.438</b>	<b>1.937.082</b>	<b>0</b>
40	I ДУГОРОЧНА РЕЗЕРВИСАЊА (0426 + 0427 + 0428 + 0429 + 0430 + 0431)	0425		<b>46.260</b>	<b>34.636</b>	<b>0</b>
400	1. Резервисања за трошкове у гарантном року	0426				
401	2. Резервисања за трошкове обнављања припадних богатстава	0427				
403	3. Резервисања за трошкове реструктурирања	0428				
404	4. Резервисања за накнаде и друге бенефиције запослених	0429		46.260	34.636	
405	5. Резервисања за трошкове судских спорова	0430				
402 и 409	6. Остала дугорочна резервисања	0431				
41	II ДУГОРОЧНЕ ОБАВЕЗЕ (0433 + 0434 + 0435 + 0436 + 0437 + 0438 + 0439 + 0440)	0432		<b>2.181.178</b>	<b>1.902.446</b>	<b>0</b>
410	1. Обавезе које се могу конвертовати у капитал	0433				
411	2. Обавезе према матичним и зависним правним лицима	0434				
412	3. Обавезе према осталим повезаним правним лицима	0435				
413	4. Обавезе по емитованим хартијама од вредности у периоду дужем од годину дана	0436				
414	5. Дугорочни кредити и зајмови у земљи	0437		2.181.178	1.902.446	
415	6. Дугорочни кредити и зајмови у иностранству	0438				
416	7. Обавезе по основу финансијског лизинга	0439				
419	8. Остале дугорочне обавезе	0440				
498	<b>В. ОДЛОЖЕНЕ ПОРЕСКЕ ОБАВЕЗЕ</b>	0441		<b>227.511</b>	<b>216.669</b>	

42 до 49 (осим 498)	<b>Г. КРАТКОРОЧНЕ ОБАВЕЗЕ (0443 + 0450 + 0451 + 0459 + 0460 + 0461 + 0462)</b>	0442		<b>3.048.203</b>	<b>2.365.348</b>	<b>0</b>
42	I КРАТКОРОЧНЕ ФИНАНСИЈСКЕ ОБАВЕЗЕ (0444 + 0445 + 0446 + 0447 + 0448 + 0449)	0443		<b>747.868</b>	<b>735.351</b>	<b>0</b>
420	1. Краткорочни кредити од матичних и зависних правних лица	0444				
421	2. Краткорочни кредити од осталих повезаних правних лица	0445				
422	3. Краткорочни кредити и зајмови у земљи	0446				
423	4. Краткорочни кредити и зајмови у иностранству	0447				
427	5. Обавезе по основу сталних средстава и средстава обустављеног пословања намењених продаји	0448				
424, 425, 426 и 429	6. Остале краткорочне финансијске обавезе	0449		747.868	735.351	
430	II ПРИМЉЕНИ АВАНСИ, ДЕПОЗИТИ И КАУЦИЈЕ	0450		98.904	120.731	
43 осим 430	III ОБАВЕЗЕ ИЗ ПОСЛОВАЊА (0452 + 0453 + 0454 + 0455 + 0456 + 0457 + 0458)	0451		<b>2.122.080</b>	<b>1.427.548</b>	<b>0</b>
431	1. Добављачи - матична и зависна правна лица у земљи	0452		49.280	28.806	
432	2. Добављачи - матична и зависна правна лица у иностранству	0453		1.456.147	837.383	
433	3. Добављачи - остала повезана правна лица у земљи	0454		882	631	
434	4. Добављачи - остала повезана правна лица у иностранству	0455		0	0	
435	5. Добављачи у земљи	0456		203.130	243.717	
436	6. Добављачи у иностранству	0457		412.538	316.916	
439	7. Остале обавезе из пословања	0458		103	95	
44, 45 и 46	IV ОСТАЛЕ КРАТКОРОЧНЕ ОБАВЕЗЕ	0459		78.683	77.528	
47	V ОБАВЕЗЕ ПО ОСНОВУ ПОРЕЗА НА ДОДАТУ ВРЕДНОСТ	0460		114	2.462	
48	VI ОБАВЕЗЕ ЗА ОСТАЛЕ ПОРЕЗЕ, ДОПРИНОСЕ И ДРУГЕ ЛАЖБИНЕ	0461		366	382	
49 осим 498	VII ПАСИВНА ВРЕМЕНСКА РАЗГРАНИЧЕЊА	0462		188	1.346	
	<b>Д. ГУБИТАК ИЗНАД ВИСИНЕ КАПИТАЛА (0412 + 0416 + 0421 - 0420 - 0417 - 0415 - 0414 - 0413 - 0411 - 0402) ≥ 0 = (0441 + 0424 + 0442 - 0071) ≥ 0</b>	0463		<b>0</b>	<b>0</b>	<b>0</b>
	<b>Ђ. УКУПНА ПАСИВА (0424 + 0442 + 0441 + 0401 - 0463) ≥ 0</b>	0464		<b>11.005.754</b>	<b>9.292.300</b>	<b>0</b>
89	<b>Е. ВАНБИЛАНСНА ПАСИВА</b>	0465		<b>794.107</b>	<b>1.495.810</b>	

у Севојну

дана 27.02. 20 18. године



Законски заступник

*[Handwritten signature]*

НАЗИВ:	ИМПОЛ СЕВАЛ А.Д.	ПИБ:	101500886	ШИФРА ДЕЛАТНОСТИ:	2442
СЕДИШТЕ:	Севојно, Првомајска бб	МБ:	07606265		

**БИЛАНС УСПЕХА ИМПОЛ СЕВАЛ А.Д. ЗА ПЕРИОД 01.01-31.12.2017. год.**

Група рачуна, рачун	Позиција	АОП	Напомена број	Износ	
				Текућа година	Претходна година
1	2	3	4	5	6
	<b>ПРИХОДИ ИЗ РЕДОВНОГ ПОСЛОВАЊА</b>				
60 до 65, осим 62 и 63	<b>А. ПОСЛОВНИ ПРИХОДИ (1002 + 1009 + 1016 + 1017)</b>	1001		<b>15.105.151</b>	<b>12.879.035</b>
60	I ПРИХОДИ ОД ПРОДАЈЕ РОБЕ (1003 + 1004 + 1005 + 1006 + 1007 + 1008)	1002		0	0
600	1. Приходи од продаје робе матичним и зависним правним лицима на домаћем тржишту	1003			
601	2. Приходи од продаје робе матичним и зависним правним лицима на иностраном тржишту	1004			
602	3. Приходи од продаје робе осталим повезаним правним лицима на домаћем тржишту	1005			
603	4. Приходи од продаје робе осталим повезаним правним лицима на иностраном тржишту	1006			
604	5. Приходи од продаје робе на домаћем тржишту	1007			
605	6. Приходи од продаје робе на иностраном тржишту	1008			
61	II ПРИХОДИ ОД ПРОДАЈЕ ПРОИЗВОДА И УСЛУГА (1010 + 1011 + 1012 + 1013 + 1014 + 1015)	1009		14.805.062	12.594.799
610	1. Приходи од продаје производа и услуга матичним и зависним правним лицима на домаћем тржишту	1010		37.304	44.791
611	2. Приходи од продаје производа и услуга матичним и зависним правним лицима на иностраном тржишту	1011		7.995.279	5.903.717
612	3. Приходи од продаје производа и услуга осталим повезаним правним лицима на домаћем тржишту	1012			
613	4. Приходи од продаје производа и услуга осталим повезаним правним лицима на иностраном тржишту	1013			
614	5. Приходи од продаје производа и услуга на домаћем тржишту	1014		947.188	932.673
615	6. Приходи од продаје готових производа и услуга на иностраном тржишту	1015		5.825.291	5.713.618
64	III ПРИХОДИ ОД ПРЕМИЈА, СУБВЕНЦИЈА, ДОТАЦИЈА, ДОНАЦИЈА И СЛ.	1016			
65	IV ДРУГИ ПОСЛОВНИ ПРИХОДИ	1017		300.089	284.236
	<b>РАСХОДИ ИЗ РЕДОВНОГ ПОСЛОВАЊА</b>				
50 до 55, 62 и 63	<b>Б. ПОСЛОВНИ РАСХОДИ (1019 - 1020 - 1021 + 1022 + 1023 + 1024 + 1025 + 1026 + 1027 + 1028 + 1029) ≥ 0</b>	1018		<b>14.428.164</b>	<b>11.548.676</b>
50	I НАБАВНА ВРЕДНОСТ ПРОДАТЕ РОБЕ	1019			0
62	II ПРИХОДИ ОД АКТИВИРАЊА УЧИНАКА И РОБЕ	1020		22.012	1.159
630	III ПОВЕЋАЊЕ ВРЕДНОСТИ ЗАЛИХА НЕДОВРШЕНИХ И ГОТОВИХ ПРОИЗВОДА И НЕДОВРШЕНИХ УСЛУГА	1021		871.206	76.123
631	IV СМАЊЕЊЕ ВРЕДНОСТИ ЗАЛИХА НЕДОВРШЕНИХ И ГОТОВИХ ПРОИЗВОДА И НЕДОВРШЕНИХ УСЛУГА	1022		309.721	450.516
51 осим 513	V ТРОШКОВИ МАТЕРИЈАЛА	1023		11.929.904	8.048.334
513	VI ТРОШКОВИ ГОРИВА И ЕНЕРГИЈЕ	1024		876.936	900.019
52	VII ТРОШКОВИ ЗАРАДА, НАКНАДА ЗАРАДА И ОСТАЛИ ЛИЧНИ РАСХОДИ	1025		951.346	944.749
53	VIII ТРОШКОВИ ПРОИЗВОДНИХ УСЛУГА	1026		705.760	747.956
540	IX ТРОШКОВИ АМОРТИЗАЦИЈЕ	1027		409.903	392.439
541 до 549	X ТРОШКОВИ ДУГОРОЧНИХ РЕЗЕРВИСАЊА	1028		15.336	15.345
55	XI НЕМАТЕРИЈАЛНИ ТРОШКОВИ	1029		122.476	126.600
	<b>В. ПОСЛОВНИ ДОБИТАК (1001 - 1018) ≥ 0</b>	1030		<b>676.987</b>	<b>1.330.359</b>
	<b>Г. ПОСЛОВНИ ГУБИТАК (1018 - 1001) ≥ 0</b>	1031		<b>0</b>	<b>0</b>



66	<b>Д. ФИНАНСИЈСКИ ПРИХОДИ (1033 + 1038 + 1039)</b>	1032		<b>265.297</b>	<b>46.704</b>
66 осим 662, 663 и 664	<b>I ФИНАНСИЈСКИ ПРИХОДИ ОД ПОВЕЗАНИХ ЛИЦА И ОСТАЛИ ФИНАНСИЈСКИ ПРИХОДИ (1034 + 1035 + 1036 + 1037)</b>	1033		90.807	17.350
660	1. Финансијски приходи од матичних и зависних правних лица	1034		90.807	17.350
661	2. Финансијски приходи од осталих повезаних правних лица	1035			
665	3. Приходи од учешћа у добитку придружених правних лица и заједничких подухвата	1036			
669	4. Остали финансијски приходи	1037			
662	II ПРИХОДИ ОД КАМАТА (ОД ТРЕЋИХ ЛИЦА)	1038		111	93
663 и 664	III ПОЗИТИВНЕ КУРСНЕ РАЗЛИКЕ И ПОЗИТИВНИ ЕФЕКТИ ВАЛУТНЕ КЛАУЗУЛЕ (ПРЕМА ТРЕЋ. ЛИЦ.)	1039		174.379	29.261
56	<b>Ђ. ФИНАНСИЈСКИ РАСХОДИ (1041 + 1046 + 1047)</b>	1040		<b>168.646</b>	<b>181.039</b>
56 осим 562, 563 и 564	<b>I ФИНАНСИЈСКИ РАСХОДИ ИЗ ОДНОСА СА ПОВЕЗАНИМ ПРАВНИМ ЛИЦИМА И ОСТАЛИ ФИНАНСИЈСКИ РАСХОДИ (1042 + 1043 + 1044 + 1045)</b>	1041		67.203	15.482
560	1. Финансијски расходи из односа са матичним и зависним правним лицима	1042		67.203	15.482
561	2. Финансијски расходи из односа са осталим повезаним правним лицима	1043			
565	3. Расходи од учешћа у губитку придружених правних лица и заједничких подухвата	1044			
566 и 569	4. Остали финансијски расходи	1045			
562	II РАСХОДИ КАМАТА (ПРЕМА ТРЕЋИМ ЛИЦИМА)	1046		56.847	89.900
563 и 564	III НЕГАТИВНЕ КУРСНЕ РАЗЛИКЕ И НЕГАТИВНИ ЕФЕКТИ ВАЛУТНЕ КЛАУЗУЛЕ (ПРЕМА ТРЕЋ. ЛИЦ.)	1047		44.596	75.657
	<b>Е. ДОБИТАК ИЗ ФИНАНСИРАЊА (1032 - 1040)</b>	1048		<b>96.651</b>	<b>0</b>
	<b>Ж. ГУБИТАК ИЗ ФИНАНСИРАЊА (1040 - 1032)</b>	1049		<b>0</b>	<b>134.335</b>
683 и 685	<b>З. ПРИХОДИ ОД УСКЛАЂИВАЊА ВРЕДНОСТИ ОСТАЛЕ ИМОВИНЕ КОЈА СЕ ИСКАЗУЈЕ ПО ФЕР ВРЕДНОСТИ КРОЗ БИЛАНС УСПЕХА</b>	1050		194	2.491
583 и 585	<b>И. РАСХОДИ ОД УСКЛАЂИВАЊА ВРЕДНОСТИ ОСТАЛЕ ИМОВИНЕ КОЈА СЕ ИСКАЗУЈЕ ПО ФЕР ВРЕДНОСТИ КРОЗ БИЛАНС УСПЕХА</b>	1051		<b>0</b>	<b>847</b>
67 и 68 осим 683 и 57 и 58 осим	<b>Ј. ОСТАЛИ ПРИХОДИ</b>	1052		<b>22.537</b>	<b>82.391</b>
	<b>К. ОСТАЛИ РАСХОДИ</b>	1053		<b>17.439</b>	<b>25.561</b>
	<b>Л. ДОБИТАК ИЗ РЕДОВНОГ ПОСЛОВАЊА ПРЕ ОПОРЕЗИВАЊА (1030 - 1031 + 1048 - 1049 + 1050 - 1051 + 1052 - 1053)</b>	1054		<b>778.930</b>	<b>1.254.498</b>
	<b>Љ. ГУБИТАК ИЗ РЕДОВНОГ ПОСЛОВАЊА ПРЕ ОПОРЕЗИВАЊА (1031 - 1030 + 1049 - 1048 + 1051 - 1050 + 1053 - 1052)</b>	1055		<b>0</b>	<b>0</b>
69-59	<b>М. НЕТО ДОБИТАК ПОСЛОВАЊА КОЈЕ СЕ ОБУСТАВЉА, ЕФЕКТИ ПРОМЕНЕ РАЧУНОВОДСТВЕНЕ ПОЛИТИКЕ И ИСПРАВКА ГРЕШАКА ИЗ РАНИЈИХ ПЕРИОДА</b>	1056		0	3.436
59-69	<b>Н. НЕТО ГУБИТАК ПОСЛОВАЊА КОЈЕ СЕ ОБУСТАВЉА, РАСХОДИ ПРОМЕНЕ ЕФЕКТИ ПРОМЕНЕ РАЧУНОВОДСТВЕНЕ ПОЛИТИКЕ И ИСПРАВКА ГРЕШАКА ИЗ РАНИЈИХ ПЕРИОДА</b>	1057		997	
	<b>Њ. ДОБИТАК ПРЕ ОПОРЕЗИВАЊА (1054 - 1055 + 1056 - 1057)</b>	1058		<b>777.933</b>	<b>1.257.934</b>
	<b>О. ГУБИТАК ПРЕ ОПОРЕЗИВАЊА (1055 - 1054 + 1057 - 1056)</b>	1059		<b>0</b>	<b>0</b>
	<b>П. ПОРЕЗ НА ДОБИТАК</b>				
721	I ПОРЕСКИ РАСХОД ПЕРИОДА	1060		0	0
део 722	II ОДЛОЖЕНИ ПОРЕСКИ РАСХОДИ ПЕРИОДА	1061		10.842	55.397
део 722	III ОДЛОЖЕНИ ПОРЕСКИ ПРИХОДИ ПЕРИОДА	1062		0	0
723	<b>Р. ИСПЛАЋЕНА ЛИЧНА ПРИМАЊА ПОСЛОДАВЦА</b>	1063			

	<b>С. НЕТО ДОБИТАК</b> <b>(1058 - 1059 - 1060 - 1061 + 1062 - 1063)</b>	1064		<b>767.091</b>	<b>1.202.537</b>
	<b>Т. НЕТО ГУБИТАК</b> <b>(1059 - 1058 + 1060 + 1061 - 1062 + 1063)</b>	1065		<b>0</b>	<b>0</b>
	I НЕТО ДОБИТАК КОЈИ ПРИПАДА МАЊИНСКИМ УЛАГАЧИМА	1066			
	II НЕТО ДОБИТАК КОЈИ ПРИПАДА ВЕЋИНСКОМ ВЛАСНИКУ	1067			
	III НЕТО ГУБИТАК КОЈИ ПРИПАДА МАЊИНСКИМ УЛАГАЧИМА	1068			
	IV НЕТО ГУБИТАК КОЈИ ПРИПАДА ВЕЋИНСКОМ ВЛАСНИКУ	1069			
	V ЗАРАДА ПО АКЦИЈИ				
	1. Основна зарада по акцији	1070			
721	2. Умањена (разводњена) зарада по акцији	1071			

у *Севојну*  
дана *27.02.* 20 *18.* године



Законски заступник  
*[Signature]*

**Попуњава правно лице - предузетник**

Матични број	0	7	6	0	6	2	6	5	Шифра делатности	2	4	4	2	ПИБ	1	0	1	5	0	0	8	8	6
--------------	---	---	---	---	---	---	---	---	------------------	---	---	---	---	-----	---	---	---	---	---	---	---	---	---

Назив **Импол Севал а.д.**

Седиште **Севојно**

**ИЗВЕШТАЈ О ОСТАЛОМ РЕЗУЛТАТУ**

за период од 01.01. до 31.12.2017. године

- ухиљадамадинара -

Група рачуна, рачун	ПОЗИЦИЈА	АОП	Напомена број	Износ	
				Текућа година	Претходна година
1	2	3	4	5	6
	<b>A. НЕТО РЕЗУЛТАТ ИЗ ПОСЛОВАЊА</b>				
	I. НЕТО ДОБИТАК (АОП 1064)	2001		767.091	1.202.537
	II. НЕТО ГУБИТАК (АОП 1065)	2002			
	<b>Б. ОСТАЛИ СВЕОБУХВАТНИ ДОБИТАК ИЛИ ГУБИТАК</b>				
	<b>а) Ставке које неће бити рекласификоване у Билансу успеха у будућим периодима</b>				
	1. Промене ревалоризације нематеријалне имовине, некретнина, постројења и опреме				
330	а) повећање ревалоризационих резерви	2003			
	б) смањење ревалоризационих резерви	2004			
	2. Актуарски добици или губици по основу планова дефинисаних примања				
331	а) добици	2005			
	б) губици	2006			
	3. Добици или губици по основу улагања у власничке инструменте капитала				
332	а) добици	2007			
	б) губици	2008			
	4. Добици или губици по основу удела у осталом свеобухватном добитку или губитку придружених друштава				
333	а) добици	2009			
	б) губици	2010			
	<b>б) Ставке које накнадно могу бити рекласификоване у Билансу успеха у будућим периодима</b>				
	1. Добици или губици по основу прерачуна финансијских извештаја иностраног пословања				
334	а) добици	2011			
	б) губици	2012			

Група рачуна, рачун	ПОЗИЦИЈА	АОП	Напомена број	Износ	
				Текућа година	Претходна година
1	2	3	4	5	6
335	2. Добици или губици од инструмената заштите нето улагања у инострано пословање				
	а) добаци	2013			
	б) губици	2014			
336	3. Добици или губици по основу инструмената заштите ризика (хеџинга) новчаног тока				
	а) добаци	2015			
	б) губици	2016			
337	4. Добици или губици по основу хартија од вредности расположивих за продају				
	а) добаци	2017			
	б) губици	2018			
	I. ОСТАЛИ БРУТО СВЕОБУХВАТНИ ДОБИТАК (2003 + 2005 + 2007 + 2009 + 2011 + 2013 + 2015 + 2017) - (2004 + 2006 + 2008 + 2010 + 2012 + 2014 + 2016 + 2018) ≥ 0	2019			
	II. ОСТАЛИ БРУТО СВЕОБУХВАТНИ ГУБИТАК (2004 + 2006 + 2008 + 2010 + 2012 + 2014 + 2016 + 2018) - (2003 + 2005 + 2007 + 2009 + 2011 + 2013 + 2015 + 2017) ≥ 0	2020			
	III. ПОРЕЗ НА ОСТАЛИ СВЕОБУХВАТНИ ДОБИТАК ИЛИ ГУБИТАК ПЕРИОДА	2021			
	IV. НЕТО ОСТАЛИ СВЕОБУХВАТНИ ДОБИТАК (2019 - 2020 - 2021) ≥ 0	2022			
	V. НЕТО ОСТАЛИ СВЕОБУХВАТНИ ГУБИТАК (2020 - 2019 + 2021) ≥ 0	2023			
	<b>В. УКУПАН НЕТО СВЕОБУХВАТНИ РЕЗУЛТАТ ПЕРИОДА</b>				
	I. УКУПАН НЕТО СВЕОБУХВАТНИ ДОБИТАК (2001 - 2002 + 2022 - 2023) ≥ 0	2024		767.091	1.202.537
	II. УКУПАН НЕТО СВЕОБУХВАТНИ ГУБИТАК (2002 - 2001 + 2023 - 2022) ≥ 0	2025			
	<b>Г. УКУПАН НЕТО СВЕОБУХВАТНИ ДОБИТАК ИЛИ ГУБИТАК (2027 + 2028) = АОП 2024 ≥ 0 или АОП 2025 &gt; 0</b>	2026			
	1. Приписан већинским власницима капитала	2027			
	2. Приписан власницима који немају контролу	2028			

у Севојно

дана 09.03. 20 18. године



Законски  
заступник  
[Signature]

НАЗИВ: ИМПОЛ СЕВАЛ А.Д.	ПИБ: 101500886	ШИФРА
СЕДИШТЕ: Севојно, Првомајска бб	МБ: 07606265	ДЕЛАТНОСТИ: 2442

ИЗВЕШТАЈ О ТОКОВИМА ГОТОВИНЕ ИМПОЛ СЕВАЛ А.Д. за период 01.01-31.12.2017. године

Позиција	АОР	Износ	
		01.01-31.12.2017	01.01-31.12.2016
<b>А. ТОКОВИ ГОТОВИНЕ ИЗ ПОСЛОВНИХ АКТИВНОСТИ</b>	3001	<b>15.678.550</b>	<b>13.001.445</b>
<b>I. Приливи готовине из пословних активности (1 до 3)</b>			
1. Продаја и примљени аванси	3002	14.853.052	12.536.274
2. Примљене камате из пословних активности	3003	111	93
3. Остали приливи из редовног пословања	3004	825.387	465.078
<b>II. Одливи готовине из пословних активности (1 до 5)</b>	3005	<b>15.088.909</b>	<b>10.765.218</b>
1. Исплате добављачима и дати аванси	3006	14.039.435	9.705.734
2. Зараде, накнаде зарада и остали лични расходи	3007	961.148	947.490
3. Плаћене камате	3008	58.845	95.521
4. Порез на добитак	3009	0	0
5. Одливи по основу осталих јавних прихода	3010	29.481	16.473
<b>III. Нето прилив готовине из пословних активности (I-II)</b>	3011	<b>589.641</b>	<b>2.236.227</b>
<b>IV. Нето одлив готовине из пословних активности (II-I)</b>	3012	<b>0</b>	<b>0</b>
<b>Б. ТОКОВИ ГОТОВИНЕ ИЗ АКТИВНОСТИ ИНВЕСТИРАЊА</b>	3013	<b>1.361</b>	<b>3.431</b>
<b>I. Приливи готовине из активности инвестирања (1 до 5)</b>			
1. Продаја акција и удела (нето приливи)	3014	0	0
2. Продаја нематеријалне имовине, некретнина, постројења, опреме и биолошких средстава	3015	0	0
3. Остали финансијски пласмани (нето приливи)	3016	1.054	0
4. Примљене камате из активности инвестирања	3017	307	390
5. Примљене дивиденде	3018	0	3.041
<b>II. Одливи готовине из активности инвестирања (1 до 3)</b>	3019	<b>965.889</b>	<b>1.080.617</b>
1. Куповина акција и удела (нето одливи)	3020	0	0
2. Куповина нематеријалне имовине, некретнина, постројења, опреме и биолошких средстава	3021	965.889	1.078.271
3. Остали финансијски пласмани (нето одливи)	3022	0	2346
<b>III. Нето прилив готовине из активности инвестирања (I-II)</b>	3023	<b>0</b>	<b>0</b>
<b>IV. Нето одлив готовине из активности инвестирања (II-I)</b>	3024	<b>964.528</b>	<b>1.077.186</b>
<b>В. ТОКОВИ ГОТОВИНЕ ИЗ АКТИВНОСТИ ФИНАНСИРАЊА</b>	3025	<b>407.906</b>	<b>0</b>
<b>I. Приливи готовине из активности финансирања (1 до 5)</b>			
1. Увећање основног капитала	3026	0	0
2. Дугорочни кредити (нето приливи)	3027	407.906	0
3. Краткорочни кредити (нето приливи)	3028	0	0
4. Остале дугорочне обавезе	3029	0	0
5. Остале краткорочне обавезе	3030	0	0
<b>II. Одливи готовине из активности финансирања (1 до 6)</b>	3031	<b>37.691</b>	<b>1.037.508</b>
1. Откуп сопствених акција и удела	3032	0	0
2. Дугорочни кредити (одливи)	3033	0	757.383
3. Краткорочни кредити (одливи)	3034	0	246.203
4. Остале обавезе (одливи)	3035	0	0
5. Финансијски лизинг	3036	0	0
6. Исплаћене дивиденде	3037	37.691	33.922
<b>III. Нето прилив готовине из активности финансирања (I-II)</b>	3038	<b>370.215</b>	<b>0</b>
<b>IV. Нето одлив готовине из активности финансирања (II-I)</b>	3039	<b>0</b>	<b>1.037.508</b>
<b>Г. СВЕГА ПРИЛИВ ГОТОВИНЕ (3001 + 3013 + 3025)</b>	3040	<b>16.087.817</b>	<b>13.004.876</b>
<b>Д. СВЕГА ОДЛИВ ГОТОВИНЕ (3005 + 3019 + 3031)</b>	3041	<b>16.092.489</b>	<b>12.883.343</b>
<b>Ђ. НЕТО ПРИЛИВ ГОТОВИНЕ (3040 - 3041)</b>	3042	<b>0</b>	<b>121.533</b>
<b>Е. НЕТО ОДЛИВ ГОТОВИНЕ (3041 - 3040)</b>	3043	<b>4.672</b>	<b>0</b>
<b>Ж. ГОТОВИНА НА ПОЧЕТКУ ОБРАЧУНСКОГ ПЕРИОДА</b>	3044	<b>279.882</b>	<b>158.349</b>
<b>З. ПОЗИТИВНЕ КУРСНЕ РАЗЛИКЕ ПО ОСНОВУ ПРЕРАЧУНА ГОТОВИНЕ</b>	3045	<b>0</b>	<b>0</b>
<b>И. НЕГАТИВНЕ КУРСНЕ РАЗЛИКЕ ПО ОСНОВУ ПРЕРАЧУНА ГОТОВИНЕ</b>	3046	<b>0</b>	<b>0</b>
<b>Ј. ГОТОВИНА НА КРАЈУ ОБРАЧУНСКОГ ПЕРИОДА (3042 - 3043 + 3044 + 3045 - 3046)</b>	3047	<b>275.210</b>	<b>279.882</b>

у Севојно  
 дана 09.03. 20 18. године

Законски заступник



**Попуњава правно лице - предузетник**

Матични број 0 7 6 0 6 2 6 5 Шифра делатности 2 4 4 2 ПИБ 1 0 1 5 0 0 8 8 6

Назив **Импол Севал а.д.**

Седиште **Севојно**

**ИЗВЕШТАЈ О ПРОМЕНАМА НА КАПИТАЛУ**  
за период од 01.01. до 31.12. 2017. године

- у хиљадама динара -

Редни број	ОПИС	Компоненте капитала					
		АОП	30	АОП	31	АОП	32
			Основни капитал		Уписани а не уплаћени капитал		Резерве
1	2		3		4		5
1.	Почетно стање претходне године на дан 01.01. 2016.						
	а) дуговни салдорачуна	4001		4019		4037	
	б) потражнисалдорачуна	4002	954.342	4020		4038	53.278
2.	Исправка материјалнозначајних грешака и промена рачуноводствених политика						
	а) исправке на дуговној страни рачуна	4003		4021		4039	
	б) Исправкена потражној страни рачуна	4004		4022		4040	
3.	Кориговано почетно стање претходне године на дан 01.01. 2016.						
	а) кориговани дуговни салдо рачуна (1а + 2а - 2б) ≥ 0	4005		4023		4041	
	б) кориговани потражни салдо рачуна (1б - 2а + 2б) ≥ 0	4006	954.342	4024		4042	53.278
4.	Промене у претходној 2016. години						
	а) промет на дуговној страни рачуна	4007		4025		4043	
	б) промет на потражној страни рачуна	4008		4026		4044	42.156
5.	Стање на крају претходне године 31.12.2016.						
	а) дуговни салдо рачуна (3а + 4а - 4б) ≥ 0	4009		4027		4045	
	б) потражни салдо рачуна (3б - 4а + 4б) ≥ 0	4010	954.342	4028		4046	95.434
6.	Исправка материјално значајних грешака и промена рачуноводствених политика						
	а) исправке на дуговној страни рачуна	4011		4029		4047	
	б) исправке на потражној страни рачуна	4012		4030		4048	
7.	Кориговано почетно стање текуће година на дан 01.01. 2017.						
	а) кориговани дуговни салдо рачуна (5а + 6а - 6б) ≥ 0	4013		4031		4049	
	б) кориговани потражни салдо рачуна (5б - 6а + 6б) ≥ 0	4014	954.342	4032		4050	95.434
8.	Промене у текућој 2017. години						
	а) промет на дуговној страни рачуна	4015		4033		4051	
	б) промет на потражној страни рачуна	4016		4034		4052	
9.	Стање на крају текуће године 31.12. 2017.						
	а) дуговни салдо рачуна (7а + 8а - 8б) ≥ 0	4017		4035		4053	
	б) потражни салдо рачуна (7б - 8а + 8б) ≥ 0	4018	954.342	4036		4054	95.434

Редни Број	ОПИС	Компоненте капитала					
		АОП	35	АОП	047 и 237	АОП	34
			Губитак		Откупљене сопствене акције		Нераспоређени добитак
	2		6		7		8
1.	Почетно стање претходне године на дан 01.01. 2016.____						
	а) дуговни салдо рачуна	4055		4073		4091	
	б) потражни салдо рачуна	4056		4074		4092	1.795.368
2.	Исправка материјално значајних грешака и промена рачуноводствених политика						
	а) исправке на дуговној страни рачуна	4057		4075		4093	
	б) исправке на потражној страни рачуна	4058		4076		4094	
3.	Кориговано почетно стање претходне године на дан 01.01. 2016.____						
	а) кориговани дуговни салдо рачуна ( $1a + 2a - 2b \geq 0$ )	4059		4077		4095	
	б) кориговани потражни салдо рачуна ( $1b - 2a + 2b \geq 0$ )	4060		4078		4096	1.795.368
4.	Промене у претходној 2016.____ години						
	а) промет на дуговној страни рачуна	4061		4079		4097	76.078
	б) промет на потражној страни рачуна	4062		4080		4098	1.203.168
5.	Стање на крају претходне године 31.12. 2016.____						
	а) дуговни салдо рачуна ( $3a + 4a - 4b \geq 0$ )	4063		4081		4099	
	б) потражни салдо рачуна ( $3b - 4a + 4b \geq 0$ )	4064		4082		4100	2.922.458
6.	Исправк материјално значајних грешака и промена рачуноводствених политика						
	а) исправке на дуговној страни рачуна	4065		4083		4101	
	б) исправке на потражној страни рачуна	4066		4084		4102	
7.	Кориговано почетно стање текуће године на дан 01.01. 2017.____						
	а) кориговани дуговни салдо рачуна ( $5a + 6a - 6b \geq 0$ )	4067		4085		4103	
	б) кориговани потражни салдо рачуна ( $5b - 6a + 6b \geq 0$ )	4068		4086		4104	2.922.458
8.	Промене у текућој 2017.____ години						
	а) промет на дуговној страни рачуна	4069		4087		4105	37.691
	б) промет на потражној страни рачуна	4070		4088		4106	767.742
9.	Стање на крају текуће године 31.12. 2017.____						
	а) дуговни салдо рачуна ( $7a + 8a - 8b \geq 0$ )	4071		4089		4107	
	б) потражни салдо рачуна ( $7b - 8a + 8b \geq 0$ )	4072		4090		4108	3.652.509

Редни број	ОПИС	Компоненте осталог резултата					
		АОП	330	АОП	331	АОП	332
			Ревалоризационе резерве		Актуарски добици или губици		Добици или губици по основу улагања у власничке инструменте капитала
1	2		9		10		11
1.	Почетностање претходне године адан 01.01. 2016. ____						
	а) дуговнисалдорачуна	4109		4127		4145	
	б) потражнисалдорачуна	4110	801.598	4128		4146	
2.	Исправка материјално значајних грешака и промена рачуноводствених политика						
	а) исправке надуговној страни рачуна	4111		4129		4147	
	б) исправке на потражној страни рачуна	4112		4130		4148	
3.	Кориговано почетно стање претходне године адан 01.01. 2016. ____						
	а) кориговани дуговнисалдорачуна ( $1а + 2а - 2б) \geq 0$	4113		4131		4149	
	б) кориговани потражнисалдорачуна ( $1б - 2а + 2б) \geq 0$	4114	801.598	4132		4150	
4.	Промене у претходној 2016. ____ години						
	а) прометна дуговној страни рачуна	4115	631	4133		4151	
	б) прометна потражној страни рачуна	4116		4134		4152	
5.	Стање на крају претходне године 31.12. 2016. ____						
	а) дуговнисалдорачуна ( $3а + 4а - 4б) \geq 0$	4117		4135		4153	
	б) потражнисалдорачуна ( $3б - 4а + 4б) \geq 0$	4118	800.967	4136		4154	
6.	Исправка материјално значајних грешака и промена рачуноводствених политика						
	а) исправке надуговној страни рачуна	4119		4137		4155	
	б) исправке на потражној страни рачуна	4120		4138		4156	
7.	Кориговано почетно стање текуће године адан 01.01. 2017. ____						
	а) кориговани дуговнисалдорачуна ( $5а + 6а - 6б) \geq 0$	4121		4139		4157	
	б) кориговани потражнисалдорачуна ( $5б - 6а + 6б) \geq 0$	4122	800.967	4140		4158	
8.	Промене у текућој 2017. ____ години						
	а) прометна дуговној страни рачуна	4123	650	4141		4159	
	б) прометна потражној страни рачуна	4124		4142		4160	
9.	Стање на крају текуће године 31.12. 2017. ____						
	а) дуговнисалдорачуна ( $7а + 8а - 8б) \geq 0$	4125		4143		4161	
	б) потражнисалдорачуна ( $7б - 8а + 8б) \geq 0$	4126	800.317	4144		4162	



Редн и број	ОПИС	Компоненте осталог резултата					
		АОП	333	АОП	334 и 335	АОП	336
			Добици или губици по основу удела у осталом добитку или губитку придружених друштава		Добици или губици по основу иностраног пословања и прерачуна финансијских извештаја		Добици или губици по основу хеџинга новчаног тока
1	2		12		13		14
1.	Почетно стање претходне године на дан 01.01. 2016. ____						
	а) дуговнисалдорачуна	4163		4181		4199	
	б) потражнисалдорачуна	4164		4182		4200	
2.	Исправка материјално значајних грешака и промена рачуноводствених политика						
	а) исправке на дуговној страни рачуна	4165		4183		4201	
	б) исправке на потражној страни рачуна	4166		4184		4202	
3.	Кориговано почетно стање претходне године на дан 01.01. 2016. ____						
	а) кориговани дуговнисалдорачуна ( $1а + 2а - 2б \geq 0$ )	4167		4185		4203	
	б) кориговани потражнисалдорачуна ( $1б - 2а + 2б \geq 0$ )	4168		4186		4204	
4.	Промена у претходној __2016__ години						
	а) прометна дуговној страни рачуна	4169		4187		4205	
	б) прометна потражној страни рачуна	4170		4188		4206	
5.	Стање на крају претходне године 31.12. 2016. ____						
	а) дуговнисалдорачуна ( $3а + 4а - 4б \geq 0$ )	4171		4189		4207	
	б) потражнисалдорачуна ( $3б - 4а + 4б \geq 0$ )	4172		4190		4208	
6.	Исправка материјално значајних грешака и промена рачуноводствених политика						
	а) исправке на дуговној страни рачуна	4173		4191		4209	
	б) исправке на потражној страни рачуна	4174		4192		4210	
7.	Кориговано почетно стање текуће године на дан 01.01. 2017. ____						
	а) кориговани дуговнисалдорачуна ( $5а + 6а - 6б \geq 0$ )	4175		4193		4211	
	б) кориговани потражнисалдорачуна ( $5б - 6а + 6б \geq 0$ )	4176		4194		4212	
8.	Промена у текућој 2017. ____ години						
	а) прометна дуговној страни рачуна	4177		4195		4213	
	б) прометна потражној страни рачуна	4178		4196		4214	
9.	Стање на крају текуће године 31.12. 2017. ____						
	а) дуговнисалдорачуна ( $7а + 8а - 8б \geq 0$ )	4179		4197		4215	
	б) потражнисалдорачуна ( $7б - 8а + 8б \geq 0$ )	4180		4198		4216	

Редни број	ОПИС	Компоненте осталог резултата		АОП	Укупан капитал [Σ(ред 16 кол 3 до кол 15) - Σ(ред 1а кол 3 до кол 15)] ≥ 0	АОП	Губитак изнад капитала [Σ(ред 1а кол 3 до кол 15) - Σ(ред 16 кол 3 до кол 15)] ≥ 0
		АОП	337				
			Добици или губици по основу ХОВ расположивих за продају				
1	2		15		16		17
1.	Почетно стање претходне године на дан 01.01. 2016.						
	а) дуговни салдо рачуна	4217		4235		4244	
	б) потражни салдо рачуна	4218			3.604.586		
2.	Исправка материјално значајних грешака и промена рачуноводствених политика						
	а) исправке на дуговној страни рачуна	4219		4236		4245	
	б) исправке на потражној страни рачуна	4220					
3.	Кориговано почетно стање претходне године на дан 01.01. 2016.						
	а) кориговани дуговни салдо рачуна (1а + 2а - 2б) ≥ 0	4221		4237	3.604.586	4246	
	б) кориговани потражни салдо рачуна (1б - 2а + 2б) ≥ 0	4222					
4.	Промене у претходној 2016. години						
	а) промет на дуговној страни рачуна	4223		4238		4247	
	б) промет на потражној страни рачуна	4224					
5.	Стање на крају претходне године 31.12. 2016.						
	а) дуговни салдо рачуна (3а + 4а - 4б) ≥ 0	4225		4239	4.773.201	4248	
	б) потражни салдо рачуна (3б - 4а + 4б) ≥ 0	4226					
6.	Исправка материјално значајних грешака и промена рачуноводствених политика						
	а) исправке на дуговној страни рачуна	4227		4240		4249	
	б) исправке на потражној страни рачуна	4228					
7.	Кориговано почетно стање текуће године на дан 01.01. 2017.						
	а) кориговани дуговни салдо рачуна (5а + 6а - 6б) ≥ 0	4229		4241	4.773.201	4250	
	б) кориговани потражни салдо рачуна (5б - 6а + 6б) ≥ 0	4230					
8.	Промене у текућој 2017. години						
	а) промет на дуговној страни рачуна	4231		4242		4251	
	б) промет на потражној страни рачуна	4232					
9.	Стање на крају текуће године 31.12. 2017.						
	а) дуговни салдо рачуна (7а + 8а - 8б) ≥ 0	4233		4243	5.502.602	4252	
	б) потражни салдо рачуна (7б - 8а + 8б) ≥ 0	4234					

у Севојно

дана 09.03. 20 18. године



Законски заступник

**IMPOL SEVAL Valjaonica aluminijuma a.d.  
SEVOJNO**

**NAPOMENE UZ  
FINANSIJSKI IZVEŠTAJ  
ZA 2017. GODINU**

*Sevojno, mart 2018.godine*

## Sadržaj

1.	OPŠTI PODACI.....	3
2.	RAČUNOVODSTVENE POLITIKE.....	4
2.1	Nematerijalna imovina .....	4
2.2	Nekretnine, postrojenja, oprema.....	4
2.2.1.	<i>Vrednovanje nekretnina, postrojenja i opreme i njihovo otpisivanje</i> .....	5
2.3	Investicione nekretnine.....	8
2.4	Dugoročni finansijski plasmani.....	8
2.5	Zalihe .....	8
2.6	Usluge prerade .....	9
2.7	Kratkoročna potraživanja i plasmani .....	9
2.8	Dugoročne i kratkoročne obaveze .....	9
2.9	Dugoročna rezervisanja.....	9
2.10	Prihodi i rashodi.....	10
2.11	Troškovi pozajmljivanja.....	10
2.12	Preračunavanje sredstava i obaveza u stranim sredstvima plaćanja .....	10
2.13	Porezi i doprinosi.....	10
3.	ANALIZA POZICIJA BILANSA STANJA I BILANSA USPEHA .....	11
3.1	Nematerijalna imovina .....	11
3.2	Nekretnine, postrojenja i oprema.....	12
3.3	DUGOROČNI FINANSIJSKI PLASMANI .....	15
3.3.1.	<i>Učešća u kapitalu zavisnih pravnih lica</i> .....	15
3.3.2.	<i>Ostala učešća u kapitalu</i> .....	15
3.3.3.	<i>Dugoročni plasmani povezanim pravnim licima</i> .....	15
3.3.4.	<i>Ostali dugoročni finansijski plasmani</i> .....	16
3.4	ZALIHE.....	16
3.5	POTRAŽIVANJA.....	16
3.6	DRUGA POTRAŽIVANJA .....	17
3.7	KRATKOROČNI FINANSIJSKI PLASMANI .....	17
3.8	GOTOVINSKI EKVIVALENTI I GOTOVINA.....	18
3.9	POREZ NA DODATU VREDNOST I AVR.....	18
3.10	KAPITAL .....	19
3.11	DUGOROČNA REZERVISANJA I OBAVEZE .....	20
3.11.1	Dugoročna rezervisanja .....	20
3.11.2	Dugoročne obaveze .....	20
3.12	Odložene poreske obaveze.....	21
3.13	KRATKOROČNE OBAVEZE .....	22
3.13.1	Kratkoročne finansijske obaveze .....	22
3.14	PRIMLJENI AVANSI, DEPOZITI I KAUCIJE .....	23
3.15	OBAVEZE IZ POSLOVANJA.....	23
3.16	Ostale kratkoročne obaveze .....	24
3.17	Obaveze po osnovu PDV i ostalih javnih prihoda i PVR.....	24
3.18	POSLOVNI PRIHODI: .....	25
3.19	Prihodi od prodaje proizvoda i usluga .....	25
3.20	Drugi poslovni prihodi .....	25
3.21	POSLOVNI RASHODI: .....	26
3.22	Prihodi od aktiviranja učinaka i robe.....	26

3.23	Povećanje vrednosti zaliha nedovršenih i gotovih proizvoda i nedovršenih usluga .....	26
3.24	Smanjenje vrednosti zaliha nedovršenih i gotovih proizvoda i nedovršenih usluga .....	26
3.25	Troškovi materijala.....	26
3.26	Troškovi goriva i energije .....	27
3.27	Troškovi zarada .....	27
3.28	Troškovi proizvodnih usluga.....	27
3.29	Troškovi amortizacije i rezervisanja.....	27
3.30	Troškovi dugoročnih rezervisanja .....	28
3.31	Nematerijalni troškovi.....	28
3.32	POSLOVNI DOBITAK .....	28
3.33	FINANSIJSKI PRIHODI .....	29
3.34	FINANSIJSKI RASHODI .....	29
3.35	DOBITAK FINANSIRANJA.....	30
3.36	GUBITAK FINANSIRANJA.....	30
3.37	Prihodi od usklađivanja vrednosti ostale imovine koja se iskazuje kroz Bilans uspeha po fer vrednosti .....	30
3.38	Rashodi od usklađivanja vrednosti ostale imovine koja se iskazuje kroz Bilans uspeha po fer vrednosti .....	30
3.39	OSTALI PRIHODI.....	30
3.40	OSTALI RASHODI.....	30
3.41	DOBITAK IZ REDOVNOG POSLOVANJA PRE OPOREZIVANJA.....	31
3.42	Neto dobitak poslovanja koje se obustavlja, efekti promene računovodstvene politike i ispravka greške iz ranijih perioda .....	31
3.43	Neto gubitak poslovanja koje se obustavlja, efekti promene računovodstvene politike i ispravka greške iz ranijih perioda .....	31
3.44	DOBITAK PRE OPOREZIVANJA.....	31
3.45	Odloženi poreski rashodi perioda .....	31
3.46	Efektivna poreska stopa .....	32
3.47	NETO DOBITAK.....	32
3.48	Sudski sporovi.....	33
3.48.1	<i>Sudski radni sporovi u kojima je Impol Seval a.d. tužena strana .....</i>	33
3.48.2	<i>Sudski privredni sporovi u kojima je Impol Seval a.d. tužena strana.....</i>	34
3.48.3	<i>Sudski privredni sporovi u kojima je Impol Seval a.d. tužilac.....</i>	35
3.49	Realni tereti na imovini .....	38
3.50	Upravljanje rizicima.....	38
3.50.1.	<i>Upravljanje finansijskim rizikom .....</i>	38
3.50.2.	<i>Upravljanje rizikom kapitala .....</i>	39
4.	TRANSAKCIJE POVEZANIH PRAVNIH LICA .....	39
4.1	Transakcije Impol Seval a.d. sa matičnim pravnim licem u inostranstvu.....	39
4.2	Ostvareni prihodi/rashodi povezanih pravnih lica .....	40
4.3	Ostvarena potraživanja/obaveze povezanih pravnih lica (neizmirena).....	41
4.4	<i>OSTVARENI REZULTATI MATIČNOG I ZAVISNIH PRAVNIH LICA U 2017.GODINI .....</i>	43
4.5	<i>OPIS OČEKIVANOG RAZVOJA MATIČNOG I ZAVISNIH PRAVNIH LICA U NAREDNOM PERIODU.</i>	47
5.	DEVIZNI KURSEVI.....	47
6.	Važniji poslovni događaji koji su nastupili nakon protoka poslovne godine za koju je izveštaj pripremljen.....	47

## 1. OPŠTI PODACI

IMPOL SEVAL Valjaonica Aluminiijuma a.d. Sevojno je konstituisan kao akcionarsko društvo 16.10.2002. god. nakon što je na raspisanom tenderu IMPOL d.o.o. Slovenska Bistrica kupila 70% društvenog kapitala Preduzeća Valjaonica aluminiijuma, Društveno preduzeće, Sevojno.

**Naziv firme je:** IMPOL SEVAL Valjaonica Aluminiijuma a.d. Sevojno, sa skraćenim nazivom Impol Seval a.d. Sevojno

**Adresa Društva:** Sevojno, Prvomajska bb

Društvo je registrovano 24.10.2002. god. u Trgovinskom sudu u Užicu pod brojem Fi 756/02

**Matični broj:** 07606265

**Šifra delatnosti:** 2442 – proizvodnja aluminiijuma

**Generalni Direktor Društva:** Ninko Tešić, dipl.ecc

**Web site:** [www.seval.rs](http://www.seval.rs)

**E-mail adresa:** [office@impol.rs](mailto:office@impol.rs)

Impol Seval Valjaonica aluminiijuma a.d. raspolaže sa 942.287 običnih akcija nominalne vrednosti od 1.000,00 din. po akciji, sa sledećom strukturom:

- IMPOL d.o.o. Slovenska Bistrica je vlasnik 70% akcija
- Ostali akcionari (zaposleni i bivši zaposleni) poseduju 15% akcija i
- Privatizacioni registar ima preostalih 15% akcija.

Odlukama Upravnog odbora od 25. i 26. oktobra 2004. godine osnovana su tri jednočlana društva sa ograničenom odgovornošću koja su počela sa radom od 01.01.2005. godine čiji je 100% vlasnik Impol Seval a.d. Sevojno:

1. IMPOL SEVAL PKC – Pravno-Kadrovski centar d.o.o. Sevojno
2. IMPOL SEVAL Final – Finansije i računovodstvo d.o.o. Sevojno.
3. IMPOL SEVAL Tehnika d.o.o. Užice

Impol Seval Tehnika d.o.o. je poslovala samostalno do momenta kada je došlo do pripajanja Impol Seval Finalizacije d.o.o. koja je osnovana 01.04.2003.godine sa 100% vlasništvom Impol Seval a.d. Sevojno.

Odlukama Upravnog odbora Finalizacije d.o.o. i Direktora Tehnike d.o.o. 10.10.2008. godine došlo je do statusne promene spajanja uz pripajanje između Finalizacije d.o.o. i Tehnike d.o.o., pri čemu je Finalizacija d.o.o. prestala da postoji pripajanjem Tehnici d.o.o. sa sedištem u Užicu.

4. Odlukom o osnivanju jednočlanog društva sa ograničenom odgovornošću Društvo je osnovalo 31.12.2010. godine jednočlano društvo sa ograničenom odgovornošću koje posluje pod poslovnim imenom IMPOL SEVAL PRESIDENT d.o.o. Zlatibor i bavi se hotelskim smeštajem i ugostiteljstvom.

Ugovorom o osnivanju Društva za upravljanje Slobodnom zonom od 10.03.2010. godine osnovano je Društvo za upravljanje Slobodnom zonom Užice d.o.o. Sevojno. Impol Seval a.d. ima udeo u iznosu 33,33% u osnovnom kapitalu Društva.

Osnovna delatnost Društva je proizvodnja aluminiijuma. Impol Seval a.d. je jedini proizvođač valjanih proizvoda od aluminiijuma i legura aluminiijuma u Srbiji sa sledećim asortimanom:

- toplo valjane trake
- toplo valjane ploče
- hladno valjane trake
- hladno valjani limovi
- debeli limovi 3-5 mm
- orebrene trake i limovi
- bojene trake i limovi
- profilisani limovi, bojani i nebojeni
- embosirani limovi i trake
- finalni proizvodi za građevinarstvo

## 2. RAČUNOVODSTVENE POLITIKE

Računovodstvene politike su posebna načela, osnovi, pravila i praksa koju je usvojilo Društvo za pripremanje i prikazivanje finansijskih izveštaja u skladu sa MSFI/MRS i u skladu sa poslovnom i računovodstvenom politikom grupacije Impol d.o.o.

Izbor računovodstvenih politika izvršen je uz poštovanje opštih računovodstvenih načela, principa i pravila vrednovanja koji su propisani MSFI/MRS i ovim Pravilnikom i koji su primenljivi na konkretne uslove u Društvu.

Usvojene računovodstvene politike primenjuju se dosledno u dužem vremenskom periodu i mogu se menjati samo u slučaju promene MSFI/MRS ili ukoliko promene obezbeđuju pouzdanije i važnije informacije o finansijskom položaju i rezultatima poslovanja.

### 2.1 Nematerijalna imovina

Nematerijalna imovina sadržana je u nenovčanom obliku (koja ne predstavljaju fizička sredstva) kao što su: *goodwill*, patenti, licence, koncesije, zaštitni znakovi, žigovi, softveri, franšize, ulaganja u razvoj proizvodnje novih proizvoda, procesa.

Nematerijalna imovina predstavlja resurs Društva pod uslovom da ga Društvo može kontrolisati i da Društvo od tog nematerijalnog sredstva ostvaruje ekonomske koristi.

Nematerijalna imovina početno se vrednuje na osnovu nabavne cene ili cene koštanja. Nematerijalna imovina nakon početnog priznavanja iskazuje se po nabavnoj ceni ili ceni koštanja umanjenoj za ispravku vrednosti i akumuliranog gubitka po osnovu obezvređivanja.

Nematerijalna imovina podleže obračunu amortizacije, a amortizacija počinje da se obračunava od narednog meseca u odnosu na mesec u kojem je nematerijalna imovina raspoloživa za upotrebu. Osnovicu za amortizaciju nematerijalne imovine čini nabavna vrednost ili cena koštanja po odbitku njihove preostale vrednosti. Nematerijalna imovina otpisuje se putem proporcionalne stope amortizacije u roku od 5 godina, osim ulaganja čije korišćenje je utvrđeno ugovorom, kada se otpisivanje vrši u rokovima predviđenim ugovorom i *goodwill* koji se otpisuje u roku od 10 godina.

### 2.2 Nekretnine, postrojenja, oprema

Priznavanje, odmeravanje i evidentiranje nekretnina, postrojenja i opreme Društva vrši se u skladu sa MRS 16.

Početno priznavanje nekretnina, postrojenja i opreme vrši se po nabavnoj vrednosti ili po ceni koštanja samo pod uslovom:

- ako je verovatno da će se buduće ekonomske koristi povezane sa tim sredstvom prilivati u Društvo
- ako se nabavna vrednost može pouzdano odmeriti.

Priznavanje troškova nabavke prestaje kada se sredstvo nalazi na lokaciji i u stanju koje je neophodno za njegovo funkcionisanje.

Nekretnine, postrojenja i oprema obuhvataju materijalna sredstva čiji je vek trajanja duži od jedne godine i za koje je verovatno da će Društvo ostvariti u budućnosti ekonomske koristi (ostvarivati prihod) i čija je pojedinačna nabavna cena u vreme nabavke prema proceni rukovodioca računovodstva može da bude osnovno sredstvo.

Nekretnine, postrojenja i oprema čine grupu sredstava slične prirode i namene u poslovanju Društva:

- zemljište
- zgrade
- mašine
- motorna vozila
- nameštaj i nepokretni inventar
- kancelarijska oprema

Nabavna vrednost sastoji se od nabavne cene uvećane za sve zavisne troškove nabavke. Nabavna vrednost se može uvećati za kamate koje proizilaze iz kupovine osnovnih sredstava, u

skladu sa MRS 23-Troškovi pozajmljivanja s tim da iznos nabavne vrednosti ne prelazi iznos troškova zamene ili iznos koji se može povratiti prodajom. Sredstva koja se izrađuju u sopstvenoj režiji vrednuju se po ceni koštanja, pod uslovom da nije veća od neto prodajne vrednosti. U nabavnu vrednost se mogu uključiti i zarade proizvodnih radnika, s tim da iznos nabavne vrednosti ne prelazi iznos neto prodajne vrednosti, tj. iznos koji se može povratiti prodajom.

Naknadni izdaci za nekretnine, postrojenja i opremu priznaju se kao sredstvo samo kada se vrši:

- izmena i dogradnja postrojenja kojim se produžava koristan vek trajanja i povećanje kapaciteta
- dogradnja kojom se unapređuje i poboljšava kvalitet proizvoda, bitno smanjuje troškove proizvodnje u odnosu na troškove proizvodnje pre ulaganja
- usvajanje novih proizvodnih procesa (modernizacija) kojom se smanjuju prethodni troškovi proizvodnje

Važniji rezervni delovi i pomoćna oprema smatraju se nekretninama, postrojenjima i opremom kada Društvo očekuje da ih koristi duže od jednog obračunskog perioda i ako je pojedinačna nabavna cena značajnije vrednosti.

U skladu sa principima priznavanja definisanim u paragrafu 7 MRS 16- Nekretnine, postrojenja i oprema, u knjigovodstvenu vrednost se ne priznaju troškovi popravki, servisiranja, remonta postrojenja i opreme, već predstavljaju rashod u trenutku kada je nastao jer se sa njima obnavlja, a ne povećava prvobitno procenjeni standardni učinak.

### *2.2.1. Vrednovanje nekretnina, postrojenja i opreme i njihovo otpisivanje*

Vrednovanje nekretnina, postrojenja i opreme nakon početnog priznavanja vrši se u skladu sa MRS 16-Nekretnine, postrojenja i oprema.

Nakon početnog vrednovanja sredstva Društvo se opredelilo za model revalorizacije prilikom odmeravanja vrednosti nekretnina, postrojenja i opreme u skladu sa MRS 16, paragraf 29-42. Model revalorizacije podrazumeva da, nakon što se priznaju kao sredstvo, nekretnine, postrojenja i oprema čija se fer vrednost može pouzdano odmeriti, knjiže se po revalorizovanom iznosu (fer vrednost na datum revalorizacije umanjena za naknadnu akumuliranu amortizaciju i naknadne akumulirane gubitke zbog umanjenja vrednosti). Revalorizacija se vrši dovoljno redovno, kako bi se obezbedilo da se knjigovodstvena vrednost bitno ne razlikuje od fer vrednosti.

Knjigovodstvena vrednost je iznos po kom se imovina (sredstvo) priznaje nakon oduzimanja akumulirane amortizacije i akumuliranih gubitaka po osnovu umanjenja vrednosti.

Fer vrednost se definiše kao iznos za koji se neko sredstvo može razmeniti između upoznatih, voljnih strana u okviru nezavisne transakcije.

Ako se vrši revalorizacija određene nekretnine, postrojenja i opreme, revalorizuje se celokupna grupa kojoj to sredstvo pripada.

Ako se knjigovodstvena vrednost sredstva poveća kao rezultat revalorizacije, to povećanje se priznaje u ukupnom ostalom rezultatu i akumulira u kapitalu, u okviru pozicije revalorizacione rezerve. Međutim, povećanje se priznaje kao prihod u Bilansu uspeha do onog iznosa do kojeg se stornira prethodno priznato revalorizaciono smanjenje istog sredstva u Bilansu uspeha.

Ako se knjigovodstvena vrednost sredstva smanji kao rezultat revalorizacije, to smanjenje se priznaje kao rashod. Međutim, smanjenje se priznaje u ukupnom ostalom rezultatu do iznosa postojećih revalorizacionih rezervi koje se odnosi na to sredstvo. Smanjenje priznato u ukupnom ostalom rezultatu smanjuje iznos akumuliran u kapitalu u okviru pozicije revalorizacionih rezervi.

Revalorizacione rezerve koje su sastavni deo kapitala, a koje se odnose na nekretnine, postrojenja i opremu, mogu se preneti direktno na neraspoređenu dobit kada sredstvo prestane da se priznaje. To podrazumeva prenos celokupnog ostatka kada se sredstvo povuče iz upotrebe ili otuđi.

Prilikom procene nekretnina, postrojenja i opreme procenjuju se sve nekretnine, sredstva i oprema iz grupe u kojoj to sredstvo pripada.

Kada ne postoji dokaz tržišne vrednosti zbog posebnosti postrojenja i opreme i zbog toga što se ona retko prodaju, procenjuje se po amortizacionoj vrednosti njihove zamene. Kada su promene fer vrednosti neznatne ne vrši se procena (revalorizacija).



Prva procena opreme po fer vrednosti Impol Seval a.d. je izvršena na dan 31.12.2004. godine. Za procenu je angažovan nezavisni procenitelj Ekonomski institut Beograd, pri čemu je kao metoda procene korišćen troškovni pristup.

Troškovni pristup bazira na pretpostavci zamene uloženi sredstava, odnosno utvrđivanje cene po kojoj bi se konkretna imovina sličnih karakteristika mogla nabaviti ili izraditi. Pri tome se podrazumeva da postoji supstitut konkretne vrste imovine sličnog stepena korisnosti. Troškovni metod se primenjuje u slučajevima kada je knjigovodstvena vrednost nerealno iskazana, najčešće kao posledica hiperinflacije, neusklađenosti realnog i zvaničnog kursa domaće valute i drugih neusklađenosti koja su u vremenskom periodu koji je prethodio datumu procene po fer vrednosti karakterisala privredu u Republici Srbiji.

Troškovni metod u proceni fer vrednosti sredstava polazi od identifikacije aktuelnih troškova zamene imovine koja je predmet procene, a zatim se oduzima gubitak vrednosti koji je prouzrokovan fizičkim pogoršanjem, funkcionalnom ili ekonomskom zastarelošću, što na kraju rezultira u procenjenoj sadašnjoj vrednosti.

Postoji više metoda određivanja aktuelne (sadašnje) vrednosti novih sredstava. Najvažniji metodi koji su korišćeni prilikom procene sredstava Društva su kombinacija metoda procene pojedinačnih komponenti, metode procene prema indeksu cena, metod troškovi-kapacitet i ostali inženjering metodi, u skladu sa specifičnim karakteristikama pojedinačne opreme i postrojenja.

<i>Knjigovodstvena sadašnja vrednost pre procene</i>	<i>Procenjena sadašnja vrednost</i>
179.683.395,43 din.	1.190.535.258,00 din.

Pozitivan efekat revalorizacije koji je proknjižen u korist revalorizacionih rezervi iznosi 1.029.131.587,78 dinara, a negativan efekat koji je priznat kao rashod u Bilansu uspeha u iznosu od 18.279.724,95 dinara.

Tokom 2017. godine izvršeno smanjenje revalorizacionih rezervi po osnovu rashoda prenosom u neraspoređenu dobit u iznosu od 650.898,96 dinara.

Preispitivanje tržišne (fer) vrednosti i ostatka vrednosti opreme, odnosno procena troškova zamene opreme koja je predmet procene vrši se svake godine na datum godišnjeg Bilansa. Procenu će vršiti komisija koju imenuje Direktor Društva.

Stalna radna grupa formirana od strane Generalnog direktora Društva preispitala je vrednost osnovnih sredstava i njihov preostali vek korišćenja sa stanjem na dan 31.12.2017. godine i konstatovala da je vrednost osnovnih sredstava i preostali vek korišćenja realno utvrđen. Nekretnine, postrojenja i oprema otpisuju se na teret rashoda putem amortizacije.

Metod amortizacije odražava način očekivanog trošenja budućih ekonomskih koristi. Metod amortizacije se proverava najmanje jednom godišnje, na kraju svake finansijske godine i ako postoje značajne promene u očekivanoj dinamici trošenja budućih ekonomskih koristi, metod se menja. Takva promena predstavlja promenu računovodstvene procene u skladu sa IAS 8.

Amortizacija se obračunava primenom proporcionalne metode na osnovicu koju čini revalorizovana vrednost. Proporcionalna amortizacija ima za rezultat konstantne troškove u toku korisnog veka sredstva.

Iznos nekretnine, postrojenja i opreme koji podleže amortizaciji otpisuje se sistematski tokom njihovog korisnog veka trajanja primenom proporcionalnih stopa amortizacije koje se utvrđuju putem sledećeg obrasca:

$$\text{stopa amortizacije} = 100 / \text{korisni vek trajanja sredstva}$$

Obračun amortizacije nekretnina, postrojenja i opreme počinje od narednog meseca u odnosu na mesec u kojem je sredstvo stavljeno u upotrebu.

Obračunati trošak amortizacije priznaje se kao rashod perioda u kome je nastao.

U Društvu se najčešće koriste sledeće stope amortizacije:

<b>NAZIV OSNOVNOG SREDSTVA</b>	<b>STOPA AM (%)</b>
ULJNA STANICA	8,00
REZERVOAR	10,00
GRADJ.OBJEKAT VODOSNABDEVANJA	2,50
DALJNOVODI	3,00
ZGRADA TRAFOSTANICE	2,00
TRAFOSTANICA OPREMA	5,00
KABLOVSKI RAZVODI	4,00
OSVETLJENJE HALE	2,00
VODOVODNA MREŽA	2,00
KANALIZACIJA	1,50
KOTLARNICA	4,00
TOPLOVOD	4,00
ELEKTRO KANALI	2,50
VODOSNABDEVANJE	3,30
HALA I ZGRADE	2,50
AUTOMATSKA VRATA NA HALI	12,50
SKLADIŠTE OTROVNIH MATERIJ	4,46
MAGACIN	3,00
TOPLOVOD	9,00
KLEŠTA, PEĆI	8,50
OPREMA LIVNICE II	1,93
PEĆ ZA GREJANJE PINOVA	12,50
PEĆI ZA TOPLJENJE	4,00
LIVNI STO 400X1600 GAUTCHI	10,00
REVITAL.PEĆI ZA ZAGR.BLOKOVA V1/3 EBNER	6,66
LINIJA ZA BOJ. GRAĐ. DEO V-9,LINIJA V-8/2	2,50
PPZ,VOD.STAN., PRER. OTP. VODA, DEMI NA V-9 I V-8/2	4,00
KOLICA ZA TRANSPORT TRAKA NA V-9	2,50
KRANOVI	4,00
MAKAZE	7,00
MAŠINA ZA ISTEZANJE TRAKA STREČER V-8	15,89
ŠTENDER	7,00
MAKAZE UNGERER	3,72
V-25 TESTERA	8,00
KORPE	8,00
MAŠ.ZA BOJENJE I LAKIRANJE OPREMA V-9	19,26
TOPLI VALJAČKI STAN V-2	3,26
POVEĆANJE POGON.SPREMNOSTI VALJ.STAN V2	3,33
POTPORNI VALJCI ZA V-2	5,00
RADNI VALJCI ZA V-2 I V-3	10,00
STRUG	12,50
HIDRAULIČNE MAKAZE	8,30
UNIVER.FREZ MAŠINA HERMLE TIP 801	8,33
OSCILACIONA TESTERA	10,00
PRESA	10,50
PRESA ZA TOPLU VULKANIZACIJU	10,00
AKUMULATORSKA HIDRAULIČNA PRESA	20,00
ODLAGAČ TRAKE, SKIDAC SLJAKE-KASIKA	33,33
PRIZMA I NOŽ ZA PRESU	11,00
MAŠINA ZA SEĆENJE	10,00
BRUS.BRUŠ.VALJ.	7,50
BRUSILICA ZA BRUŠENJE VALJAKA V-13/	6,66

BRUSILICA ZA GUMENE VALJKE NA V-9	4,00
UNIV.GLODALICA	12,50
ODMOTALICA	10,00

Nekretnine, postrojenja i oprema prestaju da se iskazuju u Bilansu stanja nakon otuđenja ili ako je sredstvo trajno povučeno iz upotrebe.

Dobici i gubici koji proisteknu iz rashodovanja ili otuđenja nekretnina, postrojenja i opreme utvrđuju se kao razlika između procenjenih neto priliva od prodaje i iskazanog iznosa sredstava i priznaju se kao prihod ili rashod u Bilansu uspeha.

### 2.3 Investicione nekretnine

Nekretnine koje se poseduju sa ciljem ostvarivanja zarade izdavanjem u zakup pri početnom priznavanju se odmeravaju po nabavnoj vrednosti.

Naknadni izdaci (dodatna ulaganja koja se odnose na investicionu nekretninu) nakon njegove nabavke ili završetka, uvećavaju vrednost ako ispunjava uslov da se prizna kao naknadni izdatak. Naknadni izdatak koji ne zadovoljava prethodne uslove iskazuje se kao trošak poslovanja u periodu u kojem je nastao.

### 2.4 Dugoročni finansijski plasmani

Dugoročni plasmani predstavljaju finansijska sredstva koja se primenom početnog priznavanja mere po njihovoj nabavnoj vrednosti.

U okviru dugoročnih finansijskih plasmana iskazuju se učešća u kapitalu zavisnih pravnih lica, učešća u kapitalu ostalih povezanih pravnih lica i učešća u kapitalu drugih pravnih lica, zatim dugoročni krediti i zajmovi, povezanim i drugim pravnim licima.

Na dan Bilansa ulaganja se procenjuju prema nadoknadivoj vrednosti i vrši umanjeње ako je nadoknadiva vrednost manja od nabavne vrednosti.

### 2.5 Zalihe

Zalihe materijala, rezervnih delova procenjuju se po nabavnoj vrednosti ili neto prodajnoj ako je ona niža.

Nabavna vrednost materijala, rezervnih delova i sitnog inventara sadrži fakturnu vrednost, carine i druge uvozne dažbine, transportne troškove, osiguranje i druge zavisne troškove nabavke. U troškove transporta mogu se uključiti i pripadajući troškovi sopstvenog transporta najviše do nivoa prodajne cene ako je niža.

Kada se materijal ili rezervni delovi proizvode kao proizvod sopstvene proizvodnje i dalje koriste u narednoj fazi procesa proizvodnje njihova procena vrši se u visini troškova proizvodnje tih zaliha, a najviše do neto prodajne vrednosti tih zaliha.

Obračun izlaza, odnosno prodaja zaliha materijala vrši se po metodi prva ulazna jednaka je prvoj izlaznoj ceni - FIFO metod.

Interni povratni materijal koji je nastao u procesu proizvodnje vraća se u Livnicu i Bilansira po ceni sirovog aluminijuma na bazi LME (*cash sett* – prosek poslednjeg meseca obračunskog perioda).

Alat i inventar čiji je vek upotrebe do jedne godine otpisuju se jednokratno prilikom stavljanja u upotrebu.

Zalihe alata i inventara vode se po nabavnim cenama. Alat i inventar koji se ne raspoređuje u osnovna sredstva raspoređuje se u zalihe.

Alat i inventar iskazuju se u poslovnim knjigama i posle otpisa u celini, sve dok se ne otuđe.

Zalihe nedovršene proizvodnje i gotovih proizvoda nastaju kao rezultat proizvodnog procesa Društva. Ove zalihe mere se po ceni koštanja, odnosno po neto prodajnoj vrednosti ako je niža.

Zalihe nedovršene proizvodnje i gotovih proizvoda se procenjuju po ceni koštanja koja podrazumeva da prilikom utvrđivanja vrednosti krajnjih zaliha u obračun proizvodnje obuhvata nabavnu vrednost utroška sirovina i materijala i ostale troškove proizvodnje koji su potrebni da bi se zalihe dovele u stanje u kome se nalaze.

U cenu koštanja nedovršene proizvodnje i gotovih proizvoda ne mogu se uključiti troškovi koji su neuobičajeno visoki zbog nepotpunog korišćenja proizvodnih kapaciteta.

Moguće je da cena koštanja zaliha nedovršene proizvodnje i gotovih proizvoda ne može da se povрати ako su te zalihe oštećene ili su izgubile na kvalitetu, ako su postale u celini ili delimično zastarele ili ako im je cena opala. Otpisom tih zaliha se vrši svođenje na neto prodajnu vrednost.

## **2.6 Usluge prerade**

Usluge u gotovim proizvodima prerade koje su zatečene u Društvu na dan Bilansa procenjuju se po ceni koštanja odnosno po neto prodajnoj vrednosti ako je niža.

Usluge u nedovršenoj proizvodnji prerade koje su zatečene u Društvu na dan Bilansa procenjuju se po ceni koštanja koja obuhvata troškove proizvodnje koji su potrebni da se zalihe prerade dovedu u stanje u kom su popisane, odnosno po neto prodajnoj vrednosti ako je niža.

## **2.7 Kratkoročna potraživanja i plasmani**

Kratkoročna potraživanja čine potraživanja od kupaca, povezanih lica i ostalih kupaca u zemlji i inostranstvu po osnovu prodaje proizvoda, robe i usluga. Pri početnom priznavanju potraživanja se vrednuju u iznosu prodajne vrednosti proizvoda, umanjeno za uporedni iznos popusta i rabata, a uvećano za obračun poreza na dodatu vrednost. Kratkoročna potraživanja od kupaca mere se po vrednosti iz original fakture.

Domaća i ino potraživanja koja nisu osigurana kod osiguravajuće kuće, a kojima je prošao rok od 60 dana od dana dospeća ispravljaju se u celini na teret rashoda.

Domaća i ino potraživanja koja su osigurana, a kojima je prošao rok od 60 dana od dana dospeća ispravljaju se u visini neosiguranog procenta, saglasno zaključenoj Polisi osiguranja, odnosno celini, ako nastanu okolnosti koje prouzrokuju da se ta potraživanja ne mogu naplatiti po osnovu osiguranja.

Usaglašavanje potraživanja vršeno je putem razmene IOS obrazaca i sravnjenjem potraživanja putem zapisnika. Na dan 30.11.2017. godine ostao je neusaglašen iznos od 5.069.783,96 din.

Usaglašavanje obaveza vršeno je putem razmene IOS obrazaca i sravnjenjem obaveza putem zapisnika. Na dan 30.11.2017. godine ostao je neusaglašen iznos od 3.778.155,35 din.

## **2.8 Dugoročne i kratkoročne obaveze**

Finansijskim obavezama smatraju se dugoročne obaveze (obaveze prema povezanim licima i pravnim licima sa uzajamnim učešćem), dugoročni krediti, obaveze po dugoročnim hartijama od vrednosti, kratkoročne finansijske obaveze (obaveze prema povezanim licima i pravnim licima sa uzajamnim učešćem, kratkoročni krediti i ostale kratkoročne finansijske obaveze), kratkoročne obaveze iz poslovanja (dobavljači i ostale obaveze iz poslovanja).

Deo dugoročnih obaveza koji dospeva do godinu dana od dana Bilansa, predstavlja kratkoročne obaveze.

Početno vrednovanje finansijskih obaveza priznaje se po nabavnoj vrednosti koja predstavlja poštnu vrednost nadoknade koja je primljena za nju.

Smanjenje obaveza po osnovu zakona i sudskog poravnanja vrši se direktnim otpisivanjem.

## **2.9 Dugoročna rezervisanja**

Dugoročno rezervisanje priznaje se kada je obaveza nastala kao rezultat prošlog događaja i verovatno je da će biti odliv resursa za izmirenje obaveza i kada iznos obaveza može pouzdano da se proceni.

Dugoročna rezervisanja na ime otpremnina i jubilarnih nagrada vrši se shodno MRS 19-Primanja zaposlenih.

Dugoročna rezervisanja za naknade zaposlenima zahtevaju od Društva da prizna obavezu, kao i rashod po tom osnovu, u slučaju kada je zaposleni pružio usluge u zamenu za naknade koje će mu biti isplaćene u budućnosti. To znači, da u periodu u kojem zaposleni pruža svoju uslugu, iskazuje se trošak i obaveza po osnovu rezervisanja koja mu pripada, bez obzira kada će biti isplaćena. Ne dopušta se priznavanje rashoda po osnovu primanja zaposlenima samo u periodu u kojem dolazi do isplate, već se podrazumeva da svaka godina rada zaposlenog dovodi do stvaranja dodatne jedinice prava za primanje, pa svaku godinu treba opteretiti pripadajućim delom troškova po osnovi primanja.

Prilikom priznavanja i odmeravanja rezervisanja Društvo utvrđuje sadašnju vrednost rezervisanja korišćenjem aktuarske tehnike, utvrđivanje troška tekućih usluga, utvrđivanje troška prošlih usluga, utvrđivanje dobitaka i gubitaka po izmirenju obaveza za otpremnine, utvrđivanje neto kamate na neto obavezu i utvrđivanje aktuarskih dobitaka i gubitaka.

## **2.10 Prihodi i rashodi**

Prihodi obuhvataju prihode od redovnih aktivnosti Društva i dobitke. Prihodi od uobičajenih aktivnosti su prihodi od prodaje robe, proizvoda i usluga, prihodi od aktiviranja učinaka, prihodi od subvencija, dotacija, regresa, kompenzacija i povraćaja dažbina po osnovu prodaje robe, proizvoda i usluga i drugih prihoda koji su obračunati u knjigovodstvenoj ispravi, nezavisno od vremena naplate.

Dobici predstavljaju druge stavke koje zadovoljavaju definiciju prihoda, a kao takvi po prirodi nisu različiti od prihoda.

Rashodi obuhvataju troškove koji proističu iz uobičajenih aktivnosti Društva i gubitke.

Troškovi koji proističu iz uobičajenih aktivnosti Društva uključuju rashode direktnog materijala i robe i troškove ostalog materijala, proizvodne usluge, rezervisanja, amortizaciju, nematerijalne troškove, poreze i doprinose pravnog lica nezavisno od rezultata, bruto zarade i ostali lični rashodi, nezavisno od momenta plaćanja.

Gubici predstavljaju druge stavke koje zadovoljavaju definiciju rashoda i mogu, a ne moraju da proisteknu iz uobičajenih aktivnosti Društva. Gubici predstavljaju smanjenja ekonomskih koristi i kao takvi su po prirodi različiti od drugih rashoda.

## **2.11 Troškovi pozajmljivanja**

Troškovi pozajmljivanja su kamate i drugi troškovi koji nastaju u Društvu u vezi sa pozajmljivanjem finansijskih sredstava.

Troškovi pozajmljivanja prikazuju se kao rashod u periodu u kojem su nastali, sem za pozajmljena sredstva koja su iskorišćena za uvećanje nabavne vrednosti nekretnina, postrojenja i opreme.

## **2.12 Preračunavanje sredstava i obaveza u stranim sredstvima plaćanja**

Sve pozicije sredstava i obaveza u stranim sredstvima plaćanja su preračunate u njihovu dinarsku protivvrednost po zvaničnom kursu važećem na dan Bilansa stanja.

Pozitivne i negativne kursne razlike nastale po osnovu preračuna poslovnih promena u stranim sredstvima plaćanja knjižene su u korist ili na teret Bilansa uspeha. Nenaplaćene pozitivne i negativne kursne razlike nastale po osnovu preračuna potraživanja i obaveza u stranoj valuti na dan Bilansa stanja knjižene su na pozitivne ili negativne kursne razlike.

Poslovne promene u stranim sredstvima plaćanja tokom godine preračunavaju se u dinare po zvaničnom kursu važećem na dan svake promene.

## **2.13 Porezi i doprinosi**

### *Porez na dobit*

Porez na dobit predstavlja iznos koji se plaća u skladu sa poreskim propisima Republike Srbije. Porez na dobit u visini od 15% za 2017. godinu se plaća na poresku osnovicu utvrđenu poreskim Bilansom. Poreska osnovica prikazana u poreskom Bilansu uključuje dobit prikazanu u zvaničnom Bilansu uspeha i korekcije za razlike po poreskim propisima Republike Srbije. Društvo ima poreske kredite za ulaganja u osnovna sredstva i nema obavezu plaćanja poreza na dobit za 2017. godinu.

### *Porezi i doprinosi koji ne zavise od rezultata*

Porezi i doprinosi koji ne zavise od rezultata uključuju porez na imovinu i druge poreze i doprinose u skladu sa republičkim, poreskim i opštim propisima.

### 3. ANALIZA POZICIJA BILANSA STANJA I BILANSA USPEHA

#### BILANS STANJA

##### 3.1 Nematerijalna imovina

U toku 2017. godine promene na nematerijalnim ulaganjima Društva su:

	Ulaganja u razvoj	Koncesije, patenti, licence, robne i uslužne marke	Softver i ostala prava	Nematerijalna imovina u pripremi	Ukupno
<b>NABAVNA VREDNOST</b>					
Stanje na početku godine	0	17.598	16.597	1.475	35.670
Direktna povećanja u toku godine				18	18
Rashodovanje, prodaja		170	13		-183
prenos		1.493		-1.493	0
Obezvredjenja u tekućem periodu					0
Usklađivanje sa fer vrednošću					0
Stanje na kraju godine	0	18.921	16.584	0	35.505
<b>KUMULIRANA ISPRAVKA VREDNOSTI</b>					
Stanje na početku godine	0	17.584	16.089		33.673
Amortizacija tekuće godine		192	123		315
Kumulirana ispravka u prodaji		-170	12		182
Obezvredjenja u tekućem periodu					0
Usklađivanje sa fer vrednošću					0
Stanje na kraju godine	0	17.606	16.200	0	33.806
<b>Sadašnja vrednost 31. decembra 2017.</b>	<b>0</b>	<b>1.315</b>	<b>384</b>	<b>0</b>	<b>1.699</b>
<b>Sadašnja vrednost 31. decembra 2016.</b>	<b>0</b>	<b>14</b>	<b>508</b>	<b>1.475</b>	<b>1.997</b>

### 3.2 Nekretnine, postrojenja i oprema

#### PREGLED STANJA I PROMENA NA NEKRETNINAMA, POSTROJENJIMA I OPREMI U 2017. GODINI

	Zemljište	Građevinski objekti	Postrojenja i oprema	Investicione nekretnine	OS u pripremi	Avansi za nekretnine postrojenja i opremu	UKUPNO
<b><u>NABAVNA VREDNOST</u></b>							
Stanje na početku godine	211.030	1.712.342	6.328.919	393.310	515.880	376.605	9.538.086
Korekcije po početnom stanju							0
Direktna povećanja u toku godine		2.852	32.434		1.180.166	315.658	1.531.110
Rashodovanje, prodaja i otuđenja sredstava			-1.933				-1.933
Zatvaranje datih avansa za OS						-311.084	-311.084
Reklasifikacija investicionih nekretnina							
Prenos sa investicija u toku		21.839	328.673	8.313	-358.825		0
Usklađivanje sa fer vrednošću							0
Stanje na kraju godine	<u>211.030</u>	<u>1.737.033</u>	<u>6.688.093</u>	<u>401.623</u>	<u>1.337.221</u>	<u>381.179</u>	<u>10.756.179</u>
<b><u>KUMULIRANA ISPRAVKA VREDNOSTI</u></b>							
Stanje na početku godine		898.032	2.241.967	57.939			3.197.938
Korekcije po početnom stanju							0
Amortizacija tekuće godine		41.936	361.633	6.017			409.586
Ispravka vrednosti u rashodov. i prodanim sredstvima			-1.920				-1.920
Usklađivanja sa fer vrednošću							0
Stanje na kraju godine	<u>0</u>	<u>939.968</u>	<u>2.601.680</u>	<u>63.956</u>	<u>0</u>	<u>0</u>	<u>3.605.604</u>
<b>Sadašnja vrednost 31. decembar 2017. godine</b>	<b><u>211.030</u></b>	<b><u>797.065</u></b>	<b><u>4.086.413</u></b>	<b><u>337.667</u></b>	<b><u>1.337.221</u></b>	<b><u>381.179</u></b>	<b><u>7.150.575</u></b>
<b>Sadašnja vrednost 31. decembar 2016. godine</b>	<b><u>211.030</u></b>	<b><u>814.310</u></b>	<b><u>4.086.952</u></b>	<b><u>335.371</u></b>	<b><u>515.880</u></b>	<b><u>376.605</u></b>	<b><u>6.340.147</u></b>

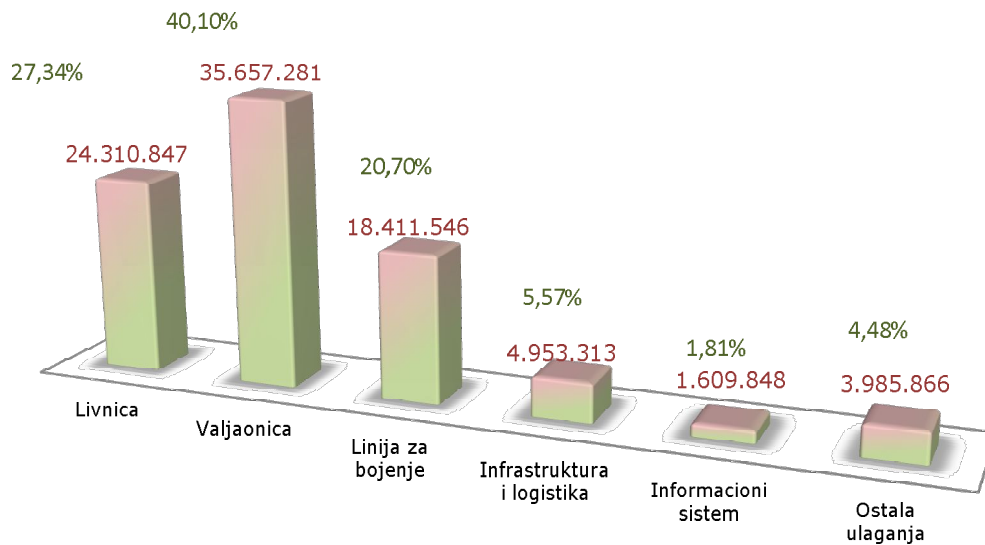
U skladu sa poslovnim planom u 2017.godini izvršena su ulaganja u povećanje osnovnih sredstava u iznosu od 1.180.166 hiljada dinara na ime isporuke opreme i izvršenih usluga po osnovu investicija. Po osnovu zaključenih ugovora za buduće investicije uplaćeno je 315.658 hiljada dinara.

Ukupna ulaganja u periodu 2002–2017. god. iznosila su **90.131.527 EUR** pri čemu je za iznos od 88.928.701 EUR izvršeno fakturisanje na ime isporučene opreme i izvršenih usluga po osnovu investicija.

Finansiranje ovih ulaganja izvršeno je iz sredstava Društva i investicionih kredita.

U periodu od 2003 –2017. godine struktura realizovanih (fakturisanih) investicionih ulaganja od 88.928.701 EUR bila je sledeća:

**Realizovane investicije u periodu 2003-2017. godine (EUR)**



Polazeći od činjenice da je uslov opstanka Preduzeća konstantno ulaganje u nove opreme, uz rekonstrukciju i modernizaciju postojeće, Impol Seval a.d. se u 2015. godini opredelio za otvaranje novog investicionog ciklusa. U tom smislu, Nadzorni odbor Društva doneo Odluku o usvajanju Studije opravdanosti investicionog projekta „Rekonstrukcija i modernizacija tehnološke linije za proizvodnju TVT težine od 11 tona u Impol Seval a.d.“ i zaključio da se projekat realizuje po fazama pri čemu je doneta odluka da se pristupi realizaciji prve faze investicionog projekta.

Na bazi ovog dokumenta, tokom 2016. godine započeo je novi investicioni ciklus realizacijom sledećih ključnih podprojekata:

- Rekonstrukcija i modernizacija Valjačkog stana za toplo valjanje V2  
- Ugovor sa kompanijom "SMS", Nemačka potpisan 11.02.2016. godine;
- Modernizacija upravljanja pomoćnim sistemima na valjačkom stanu V-2  
-Ugovor sa firmom "ATES", Slovenija potpisan 09.02.2016. godine
- Zamena motora na valjčastom transporteru Valjačkog stana V-2  
-Ugovor sa firmom "ATES", Slovenija potpisan 01.12.2015. godine
- Nove giljotinske makaze na Valjačkom stanu za toplo valjanje V-2  
-Ugovor sa firmom "KOLDING", Slovenija potpisan 15.04.2016. godine
- Nabavka nove Peći za zagrevanje i homogenizaciju blokova V-1/4  
-Ugovor sa firmom "OTTO JUNKER", Nemačka potpisan 20.12.2016. godine



Paralelno sa pripremama za realizaciju, ili samom realizacijom, ovih podprojekata pokrenuta je inicijativa od menadžmenta kompanije IMPOL d.o.o. za koncipiranje Strategije razvoja Impol Seval a.d., za period od 2017. do 2025. godine. Konceptom Strategije su definisane sledeće smernice:

Maksimalno korišćenje kapaciteta tople valjaonice i poboljšanje kvaliteta toplo valjanih traka, a time i kvaliteta HVP.

Povećanje livničkih kapaciteta i kapaciteta hladne valjaonice.

Poboljšanje produktivnosti, smanjenje faktora protoka i racionalizacija troškova proizvodnje.

Proizvodnja finijih proizvoda sa većom dodatnom vrednošću u cilju povećanja dobiti po zaposlenom.

Zaštita životne i radne sredine i humanizacija rada.

Osnove za izradu strategije razvoja izrađene su sa ciljem i željom da Impol Seval a.d. maksimalno iskoristi raspoložive mogućnosti u cilju postizanja većeg obima proizvodnje, pre svega proizvoda sa većom dodatnom vrednosti, i time obezbedi dugoročnu finansijsku stabilnost.

U januaru 2017. urađena je Studija opravdanosti: "Realizacija investicija po Strategiji razvoja Impol Seval a.d. od 2017. do 2019. godine. Time je izvršena operacionalizacija najvažnijeg strateškog dokumenta.

Tokom 2017. godine planirana je priprema za realizaciju još dva investiciona podprojekta:

- Rekonstrukcija Valjačkog stana za hladno valjanje V-3 za valjanje traka
- Rekonstrukcija Frez mašine L-5 za frezovanje "velikih" blokova.

Deo investicionih aktivnosti iz prve faze realizovan je tokom 2017.godine a najveći deo biće realizovan tokom 2018.godine.

Realizacijom ovog strateškog projekta stvoriće se uslovi da se Impol Seval a.d. uključi u red renomiranih evropskih valjaonica aluminijuma srednjeg kapaciteta i obezbedi stabilnost poslovanja na duži rok.

### 3.3 DUGOROČNI FINANSIJSKI PLASMANI

#### 3.3.1. Učešća u kapitalu zavisnih pravnih lica

Opis	u 000 din.	
	31.12.2017	31.12.2016
Impol Seval Tehnika d.o.o. Užice	16.854	16.854
Impol Seval Final d.o.o. Sevojno	6.249	6.249
Impol Seval PKC d.o.o. Sevojno	4.980	4.980
<b>Ukupno:</b>	<b>28.083</b>	<b>28.083</b>

#### 3.3.2. Ostala učešća u kapitalu

	u 000 din.	
	31.12.2017	31.12.2016
Slobodna zona Užice	100	100
<b>Ukupno:</b>	<b>100</b>	<b>100</b>

#### 3.3.3. Dugoročni plasmani povezanim pravnim licima

	u 000 din.	
	31.12.2017	31.12.2016
Dugoročni zajmovi povezana lica	5.460	10.088
<b>Ukupno:</b>	<b>5.460</b>	<b>10.088</b>

1. Impol Seval a.d. je 21.12.2015. godine po ugovoru broj 349/15, odobrio povezanom licu Impol Seval President d.o.o. dugoročni zajam sa valutnom klauzulom u iznosu od 40.000,00 EUR.

Iznos od 40.000,00 Eur je plasiran u potpunosti tokom 2016.godine.

	u EUR	u 000 din.
Stanje 01.01.2017.po ovom kreditu je:	40.000	4.939
U 2017.godini nije bilo promena osim po osnovu obračuna kursnih razlika,kao i smanjenja po osnovu preknjižavanje na kratkoročne zajmove,koji dospevaju do jedne godine od datuma bilansa stanja.		
Smanjenje po osnovu preknjižavanja na kratkoročne plasmane:	-33.333	-3.949
Kursne razlike		200
Saldo 31.12.2017.	6.667	790

2. Impol Seval a.d. je 30.11.2017. godine po ugovoru broj 302/16, odobrio povezanom licu Impol Seval President d.o.o. dugoročni zajam sa valutnom klauzulom u iznosu od 50.000,00 EUR.

Tokom 2016.godine plasiran je deo od 41.700 Eur.

	u EUR	u 000 din.
Stanje 01.01.2017.po ovom kreditu je:	41.700	5.149
Povećanje dugoročnog zajma u 2017.god.	1.300	160
Smanjenje po osnovu preknjižavanje na kratkoročne zajmove	-3.583	-425
Kursne razlike		214
Saldo 31.12.2017.	39.417	4.670

Posle sprovedenih knjiženja saldo na računu dugoročnih zajmova povezanom licu iznosi 5.460 hiljada dinara.

### 3.3.4. Ostali dugoročni finansijski plasmani

	u 000 din.	
	<u>31.12.2017</u>	<u>31.12.2016</u>
Udružena sredstva za solidarnu stambenu izgradnju	3.904	3.904
Dugoročni plasmani-prodaja stanova	14.931	16.680
<b>Ukupno:</b>	<b><u>18.835</u></b>	<b><u>20.584</u></b>

### 3.4 ZALIHE

	u 000 din.	
	<u>31.12.2017</u>	<u>31.12.2016</u>
Osnovne sirovine i materijal	313.974	316.191
Rezervni delovi	189.730	180.073
Alat i inventar	59.053	25.369
Nedovršena proizvodnja i usluge	1.045.985	440.593
Gotovi proizvodi	607.523	651.430
Plaćeni avansi za zalihe i usluge	3.430	1.832
<b>Ukupno:</b>	<b><u>2.219.695</u></b>	<b><u>1.615.488</u></b>

### 3.5 POTRAŽIVANJA

	u 000 din.	
	<u>31.12.2017</u>	<u>31.12.2016</u>
Kupci u zemlji-povezana pravna lica	6.211	9.377
Kupci u inostranstvu povezana lica	925.556	654.725
Kupci u zemlji	76.806	83.444
Kupci u inostranstvu	162.221	194.589
<b>Ukupno:</b>	<b><u>1.170.794</u></b>	<b><u>942.135</u></b>

Potraživanja od kupaca u zemlji- povezana pravna lica data su u narednom pregledu :

	<u>31.12.2017</u>	<u>31.12.2016</u>
1. Impol Seval Tehnika d.o.o.	5.472	9.099
2. Impol Seval Final d.o.o	122	103
3. Impol Seval PKC d.o.o	61	47
4. Impol Seval President d.o.o.	556	128
<b>Ukupno:</b>	<b><u>6.211</u></b>	<b><u>9.377</u></b>

Potraživanja od kupaca u inostranstvu-povezana pravna lica u iznosu 925.556 hiljada dinara se odnose na matično pravno lice u inostranstvu Impol d.o.o. Slovenska Bistrica.(Veza Napomena 4.1.)

Pregled potraživanja od kupaca u zemlji prema iznosu salda su:

	<u>31.12.2017</u>	<u>31.12.2016</u>
Boja d.o.o. Sombor	28.902	21.247
Gorenje d.o.o. Valjevo	21.604	22.612
Rajan Zemun	6.560	4.977
Valmex d.o.o. Beograd	4.052	3.047
Meltal reciklaža d.o.o. Ruma	3.852	7.494
Euro Bravo d.o.o. Beograd	3.317	0
Ostali kupci	8.519	24.067
<b>Ukupno:</b>	<b><u>76.806</u></b>	<b><u>83.444</u></b>

U poslovnim knjigama Impol Seval a.d. je iskazano stanje sumnjivih i spornih potraživanja u zemlji u iznosu od 13.827 hiljada dinara, pri čemu je isti iznos evidentiran na ispravci vrednosti. Najveći iznosi se odnose na firme Vujić Gradnja Valjevo 5.343 hiljada dinara, Jeep Commerce Beograd 3.642 hiljade dinara i Inos Sinma Sevojno 2.037 hiljada dinara. Svi kupci koji su evidentirani na računu sumnjivih i spornih potraživanja su utuženi ili su obuhvaćeni unapred pripremljenim planovima reorganizacije i restrukturiranja.

Na računima sumnjivih i spornih potraživanja u inostranstvu nalazi se ostatak potraživanja od Predieri Metalli Italija u iznosu od 8.991 hiljada dinara(75.887,57 Eur), Galmetal Milano iznos od 979 hiljada dinara (8.266,66Eur) i Alubel 814 hiljada dinara(6.867,02Eur),što ukupno iznosi 10.784 hiljada dinara. Navedena sumnjiva i sporna potraživanja u inostranstvu su osigurana kod AOFI, u skladu sa politikom Impol Seval a.d., tako da je osigurani deo refundiran a ostatak će se naplatiti po završetku postupka koji se vode.

U skladu sa računovodstvenom politikom Impol Seval a.d., domaća i ino potraživanja kojima je prošao rok od 60 dana od dospeća, ispravljaju se u visini neosiguranog procenta.

Pregled potraživanja od kupaca u inostranstvu prema iznosu salda su:

	<u>31.12.2017</u>	<u>31.12.2016</u>
WeGo-Systembaustoffe GmbH	35.890	35.842
Reynolds european sas Rueil Malmaison Cedex	23.357	25.999
C.B.I.Europe,LTD London	10.748	18.306
Freebird Coated Aluminium BV mc S-Hertogenbosch	10.714	16.930
Promcvetmet Moscow	9.972	14.040
Lamex S.R.L.	8.980	11.586
Kenoll I.t.d.Moscow	8.076	7.630
Aluform System GMBH&Co KG Bernsdorf	7.882	7.014
Nova Trading S.A. Torun	7.810	6.916
Alluminio Di Qualita S.P.A. Assago	7.623	6.768
Ostali kupci	31.169	43.558
Ukupno:	<u>162.221</u>	<u>194.589</u>

### 3.6 DRUGA POTRAŽIVANJA

	u 000 din.	
	<u>31.12.2017</u>	<u>31.12.2016</u>
Potraživanja po osnovu kamata-povez.lica	179	36
Potraživanja po osnovu plaćene akcize	2.169	3.254
Potraživanja za bolovanja i naknade invalidima koja se refundiraju od fondova	2.180	1.013
<b>Ukupno:</b>	<b><u>4.528</u></b>	<b><u>4.303</u></b>

Potraživanja po osnovu kamata u iznosu od 179 hiljada dinara vezana su za zajam dat povezanom licu Impol Seval President d.o.o.

Potraživanja po osnovu plaćene akcize u iznosu od 2.169 hiljada dinara odnose se na nabavku gasnih ulja. U skladu sa Pravilnikom o bližim uslovima, načinu, i postupku ostvarivanja prava na refakciju plaćene akcize na derivate nafte iz člana 9.stav1.tačka3),4),5) i 6)Zakona o akcizama, koi se koriste kao energetska goriva u industrijskoj proizvodnji. Na osnovu zahteva koji se podnosi kvartalno vrši se refakcija akcize samo za plaćene iznose.

### 3.7 KRATKOROČNI FINANSIJSKI PLASMANI

	u 000 din.	
	<u>31.12.2017</u>	<u>31.12.2016</u>
Kratkoročni plasmani u povezana lica	4.374	0
Kratkoročni zajmovi zaposlenim	8.067	6.843
<b>Ukupno:</b>	<b><u>12.441</u></b>	<b><u>6.843</u></b>

Iznos od 8.067 hilj.din.predstavlja kratkoročne zajmove date zaposlenima na rok od šest meseci beskamatno.

eur

u 000 din.

U 2017.godini došlo je do povećanja kratkoročnih zajmova datih povezanom licu Impol Seval President d.o.o. po osnovu preknjižavanja za deo koji dospeva do jedne godine od datuma bilansa stanja u iznosu od :

1.ugovor broj 349/15	33.333	3.949
2.ugovor broj 302/16	3.583	425
Saldo 31.12.2017.:	<b>36.916</b>	<b>4.374</b>

### 3.8 GOTOVINSKI EKVIVALENTI I GOTOVINA

	u 000 din.	
	31.12.2017	31.12.2016
Dinarski poslovni računi	17.663	9.573
Devizni poslovni računi	257.543	270.293
Ostala novčana sredstva	4	16
<b>Ukupno:</b>	<b>275.210</b>	<b>279.882</b>

### 3.9 POREZ NA DODATU VREDNOST I AVR

	u 000 din.	
	31.12.2017	31.12.2016
Potraživanja za više plaćen PDV	113.598	39.422
<b>Ukupno:</b>	<b>113.598</b>	<b>39.422</b>

	u 000 din.	
	31.12.2017	31.12.2016
Ostala aktivna vremenska razgraničenja	4.736	3.228
<b>Ukupno:</b>	<b>4.736</b>	<b>3.228</b>

U okviru ostalih aktivnih vremenskih razgraničenja sadržani su iznosi pretplata za stručne časopise za 2018. godinu.

**3.10 KAPITAL**

	Osnovni kapital	Rezerve	Neraspoređeni dobitak	Revalorizacione rezerve	Ukupan kapital
Početno stanje prethodne godine na dan 01.01.2016.	954.342	53.278	1.795.368	801.598	3.604.586
Ispravka materijalno značajnih grešaka i promena računovodstvenih politika					
Korigovano početno stanje prethodne godine na dan 01.01.2016.	954.342	53.278	1.795.368	801.598	3.604.586
Promene u prethodnoj 2016. godini					
a) promet na dugovnoj strani računa			76.078	631	
b) promet na potražnoj strani računa		42.156	1.203.168	0	
Stanje na kraju prethodne godine 31.12.2016.	954.342	95.434	2.922.458	800.967	4.773.201
Ispravka materijalno značajnih grešaka i promena računovodstvenih politika					
<b>Korigovano početno stanje tekuće godine na dan 01.01.2017.</b>	954.342	95.434	2.922.458	800.967	4.773.201
<b>Promene u tekućoj 2017. godini</b>					
a) promet na dugovnoj strani računa			37.691	650	
b) promet na potražnoj strani računa		0	767.742		
<b>Stanje na dan 31.12. tekuće 2017.godine</b>	<b>954.342</b>	<b>95.434</b>	<b>3.652.509</b>	<b>800.317</b>	<b>5.502.602</b>

Skupština Impol Seval Valjaonica aluminijuma a.d. je na sednici održanoj 16.06.2017.godine je donela Odluku broj 30/3 o raspodeli dobiti za 2016.godinu, na sledeći način:

Da se dobit za raspoređivanje u iznosu od 1.202.537 hiljada dinara rasporedi za:

-za dividende u iznosu od 37.691 hiljada dinara

-ostatak dobiti za raspoređivanje u iznosu od 1.164.846 hiljada dinara ostaje neraspoređen.

U 2017.godini je ostvaren pozitivan finansijski rezultat u iznosu od 767.091 hiljada dinara, što je imalo za efekat povećanje dobiti u bilansu stanja.

Kod pozicije revalorizacionih rezervi došlo je do smanjenja po osnovu rashoda opreme uz istovremeni prenos u neraspoređenu dobit u iznosu od 650 hiljada dinara.

Posle sprovedenih knjiženja ukupan kapital Impol Seval a.d. na dan 31.12.2017.godine iznosi 5.502.602 hiljada dinara.

### 3.11 DUGOROČNA REZERVISANJA I OBAVEZE

#### 3.11.1 Dugoročna rezervisanja

	u 000 din.	
	<u>31.12.2017</u>	<u>31.12.2016</u>
MRS 19-Primanja zaposlenih	46.260	34.636
<b>Ukupno:</b>	<b><u>46.260</u></b>	<b><u>34.636</u></b>

U skladu sa MRS-19 Primanja zaposlenih u 2017.godini je izvršena dodatna rezervacija naknada za otpremnine i jubileje zaposlenih u iznosu od 15.336 hiljada dinara, tako da stanje rezervisanja na dan 31.12.2017.godine iznosi 46.260 hiljada dinara.

MRS 19-Primanja zaposlenih na dan 01.01.2017.god.	34.636
Isplata rezervisanja po osnovu otpremnina u 2017.god.	1.103
Isplata rezervisanja po osnovu jubileja u 2017.god.	1.884
Ukidanje rezervisanja u korist prihoda za zaposlene koji su otišli iz preduzeća	724
Povećanje rezervisanja za otpremnine u 2017.	8.138
Povećanje rezervisanja za jubileje u 2017.	7.197
MRS 19-Primanja zaposlenih na dan 31.12.2017.god.	46.260

#### 3.11.2 Dugoročne obaveze

	u 000 din.	
	<u>31.12.2017</u>	<u>31.12.2016</u>
Dugoročni krediti u zemlji	2.181.178	1.902.446
<b>Ukupno:</b>	<b><u>2.181.178</u></b>	<b><u>1.902.446</u></b>

Pregled obaveza po dugoročnim kreditima je dat u narednoj tabeli:

**Stanje dugoročnih kredita na dan 31.12.2017.godine**  
**(isključena tekuća dospeća)**

**118,4727**

Kreditor/vrsta kredita	EUR	RSD
<b>Devizni krediti u zemlji-obrtna sredstva</b>		
Banka Intesa ad	694.444,56	82.272.722,02
Banka Intesa ad	0,00	0,00
Banka Intesa ad	0,00	0,00
Banka Intesa ad	222.222,16	26.327.259,30
Banka Intesa ad	1.900.000,00	225.098.130,00
Banka Intesa ad	1.466.666,64	173.759.956,84
UniCredit banka ad	571.428,60	67.698.689,10
UniCredit banka ad	1.100.000,00	130.319.970,00
Raiffeisen banka ad	3.000.000,00	355.418.100,00
<b>Dinarski krediti u zemlji-val.klauzula-obrtna sredstva</b>		
NLB Banka ad	426.189,67	50.491.840,92
<b>Devizni investicioni krediti u zemlji</b>		
Komercijalna banka ad	4.850.000,00	574.592.595,00
UniCredit banka ad	2.018.833,61	239.176.668,63
Banka Intesa ad	1.320.000,00	156.383.964,00
<b>Dinarski krediti u zemlji-val.klauzula-investicioni</b>		
UniCredit banka ad	841.018,83	99.637.771,54
<b>UKUPNO:</b>	<b>18.410.804,07</b>	<b>2.181.177.667,34</b>

Impol Seval a.d. nema upisane hipoteke nad nepokretnom imovinom. Shodno zaključenom Ugovoru sa Komercijalnom bankom po odobrenom dugoročnom kreditu za finansiranje nabavke opreme za novu Liniju za bojenje u iznosu od 9,7 mil EUR, Impol Seval a.d. je 06.10.2015. godine upisao založno pravo na opremi nove Linije za bojenje u korist Komercijalne banke u vrednosti od 10.524.500,00 EUR.

Shodno zaključenom ugovoru sa UniCredit bankom po odobrenom dugoročnom kreditu za finansiranje nabavke opreme za Rekonstrukciju i modernizaciju tehnološke linije za proizvodnju TVT težine od 11t, Impol Seval a.d. je 25.04.2017.godine upisao založno pravo na postojećoj opremi u Impol Seval a.d. u korist UniCredit banke a.d. u vrednosti od EUR 3.350.000,00.

**u 000 din.**

**3.12 Odložene poreske obaveze**

<b>31.12.2017</b>	<b>31.12.2016</b>
<b>227.511</b>	<b>216.669</b>

*Odloženi porez na dobit*

Odloženi porez na dobit u skladu sa MRS 12-Porezi na dobitak se obračunava korišćenjem metode utvrđivanja iznosa sredstava ili obaveza koje se izračunavaju iz razlika knjigovodstvenog iznosa imovine u Bilansu stanja i njihove poreske osnovice. Privremene razlike praktično nastaju kada se knjigovodstveni rashod priznaje u jednom periodu, a taj rashod se po poreskim propisima priznaje u drugom periodu.

Privremena poreska razlika po osnovu različito obračunate računovodstvene i poreske amortizacije za 2017. godinu iznosi:



1.	računovodstvena vrednost osnovnih sredstava	5.067.177.859,20
2.	poreska vrednost osnovnih sredstava	3.550.435.540,98
3.	razlika (1-2)	1.516.742.318,22
4.	poreska stopa	15%
5.	odložena poreska obaveza	227.511.347,73

Odloženi poreski rashod nastaje po osnovu odložene poreske obaveze gde se dobit pre oporezivanja tekuće godine umanjuje za tekući porez i koriguje za odloženi porez tako da je u Bilansu stanja iskazana dobit koja se može ravnomernije rasporediti između vlasnika u budućem periodu, tj. eliminisati uticaj poreskih razlika.

Odložena poreska obaveza predstavlja iznos poreza na dobit plativ u budućim periodima. Standard zahteva da se odložene poreske obaveze iskažu u Bilansu uspeha na teret tekućeg perioda i kao obaveza u Bilansu stanja.

Knjižena obaveza 31.12.2016. godine iznosila je 216.669.334,44 dinara. Izvršeno je svođenje poreske obaveze na iznos od 227.511.347,73 dinara smanjenjem dobiti u tekućoj 2017. godini za iznos od 10.842.013,29 dinara (227.511.347,73-216.669.334,44 dinara).

Preko privremene razlike se anulira efekat različitog priznavanja amortizacije u vremenskim periodima i njihov efekat svodi na nulu za rezultat preduzeća u dužem vremenskom periodu.

### 3.13 KRATKOROČNE OBAVEZE

#### 3.13.1 Kratkoročne finansijske obaveze

Kratkoročni krediti u zemlji

Ostale kratkoročne finansijske obaveze- deo dugoročnih kredita koji dospeva do 1 godine od datuma bilansa stanja.

#### Deo dugoročnih kredita koji dospeva u 2018.godini:

Kreditor/vrsta kredita	EUR	RSD
<b>Devizni krediti u zemlji za obrtna sredstva</b>		
<i>Banka Intesa ad</i>	833.333,28	98.727.243,68
<i>Banka Intesa ad</i>	295.138,82	34.965.892,88
<i>Banka Intesa ad</i>	416.666,80	49.363.640,80
<i>Banka Intesa ad</i>	333.333,36	39.490.903,16
<i>Banka Intesa ad</i>	1.100.000,00	130.319.970,00
<i>Banka Intesa ad</i>	533.333,36	63.185.443,16
<i>UniCredit banka ad</i>	857.142,84	101.548.026,54
<i>UniCredit banka ad</i>	400.000,00	47.389.080,00
<b>Dinarski krediti u zemlji-val. Klauzula-za obrtna sredstva</b>		
<i>NLB Banka ad</i>	331.131,45	39.230.036,94
<b>Devizni investicioni krediti u zemlji</b>		
<i>Komercijalna banka ad</i>	1.212.500,00	143.648.148,75
<b>UKUPNO:</b>	<b>6.312.579,91</b>	<b>747.868.385,90</b>
<b>Ukupno krediti</b>	<b>24.723.383,98</b>	<b>2.929.046.053,25</b>

### 3.14 PRIMLJENI AVANSI, DEPOZITI I KAUCIJE

	u 000 din.	
	<u>31.12.2017</u>	<u>31.12.2016</u>
Primljeni avansi za obrtna sredstva-domaće tržište	25.582	21.829
Primljeni avansi za obrtna sredstva- izvoz	73.322	98.902
<b>Ukupno:</b>	<b><u>98.904</u></b>	<b><u>120.731</u></b>

### 3.15 OBAVEZE IZ POSLOVANJA

	u 000 din.	
	<u>31.12.2017</u>	<u>31.12.2016</u>
Dobavljači-povezana pravna lica u zemlji	49.280	28.806
Dobavljači-povezana pravna lica u inostranstvu	1.456.147	837.383
Dobavljači-ostala povezana pravna lica u zemlji	882	631
Dobavljači u zemlji	203.130	243.717
Dobavljači u inostranstvu	412.538	316.916
Ostale obaveze iz poslovanja	103	95
<b>Ukupno:</b>	<b><u>2.122.080</u></b>	<b><u>1.427.548</u></b>

Struktura obaveza prema dobavljačima-povezanim pravnim licima u zemlji je sledeća:

	<u>31.12.2017</u>	<u>31.12.2016</u>
1. Impol Seval Tehnika d.o.o.	30.152	11.130
2. Impol Seval Final d.o.o	11.366	10.657
3. Impol Seval PKC d.o.o	7.691	6.792
4. Impol Seval President d.o.o.	71	227
<b>Ukupno:</b>	<b>49.280</b>	<b>28.806</b>

Obaveze prema povezanim pravnim licima u inostranstvu u iznosu 1.456.147 hiljada dinara se odnose na obaveze prema Impol d.o.o. Slovenska Bistrica po osnovu nabavke metala.( Veza Napomena 4.1.)

Struktura obaveza prema dobavljačima u zemlji je sledeća:

	<u>31.12.2017</u>	<u>31.12.2016</u>
New Europe Gaz d.o.o. Beograd	43.972	39.823
Elektroprivreda Srbije JP Beograd	15.039	16.583
Petrol d.o.o. Beograd	11.362	10.556
Messer tehnogas a.d. Beograd	9.707	9.396
Maras d.o.o. Užice	8.811	8.742
Tehno-Coop d.o.o. Subotica	6.836	12.204
Dulex d.o.o. Užice	6.034	9.904
Meltal Reciklaža Ruma	4.975	30.695
Zvezda Helios a.d. Gornji Milanovac	4.794	5.299
Šumadija sirovine Kragujevac	4.296	0
Ostali dobavljači	87.304	100.515
<b>Ukupno:</b>	<b>203.130</b>	<b>243.717</b>

Struktura obaveza prema ino-dobavljačima je sledeća:

	<u>31.12.2017</u>	<u>31.12.2016</u>
Martin metals Szekestehervar	29.796	31.086
Novacel Deville-les-Rouen	20.775	2.253
Salchi Metalcoat s.r.l. Bugaro di Molgora (MI)	14.856	10.801
Meltal -Rado Snežić Maribor	12.523	8.950
Becker Industrielack GmbH dormagen	10.182	6.238
Isva Torino-Italija	6.881	213
Akzo Nobel Hilden GmbH	5.402	0
Nitto Belgium NV GENK	5.006	1.350
Meltal d.o.o. Sarajevo	4.675	15.560
Ostali dobavljači	302.442	240.465
Ukupno:	412.538	316.916

### **3.16 Ostale kratkoročne obaveze**

	u 000 din.	
	<u>31.12.2017</u>	<u>31.12.2016</u>
Obaveze za zarade i naknade zarada	72.016	68.591
Obaveze za kamate po kratkoročnim kreditima	2.811	4.809
Ostale obaveze	3.856	4.128
<b>Ukupno:</b>	<b><u>78.683</u></b>	<b><u>77.528</u></b>

Ostale obaveze se odnose na sledeće stavke:

1.Obaveze za primanja članova Izvršnog i Nadzornog odbora	1.674	1.745
2.Obaveze za prevoz na rad i sa rada zaposlenih	1.681	1.694
3.Ostale obaveze	501	688
	<u>3.856</u>	<u>4.127</u>

### **3.17 Obaveze po osnovu PDV i ostalih javnih prihoda i PVR**

	u 000 din.	
	<u>31.12.2017</u>	<u>31.12.2016</u>
Obaveze po osnovu poreza na dodatu vrednost	114	2.462
<b>Ukupno:</b>	<b><u>114</u></b>	<b><u>2.462</u></b>

	u 000 din.	
	<u>31.12.2017</u>	<u>31.12.2016</u>
Obaveze za poreze, doprinose i druge dažbine koje ne zavise od rezultata	366	382
<b>Ukupno:</b>	<b><u>366</u></b>	<b><u>382</u></b>

	u 000 din.	
	<u>31.12.2017</u>	<u>31.12.2016</u>
Pasivna vremenska razgraničenja	188	1.346
<b>Ukupno:</b>	<b><u>188</u></b>	<b><u>1.346</u></b>

## BILANS USPEHA

	u 000 din.	
	<u>I-XII 2017.</u>	<u>I-XII 2016.</u>
<b>3.18 POSLOVNI PRIHODI:</b>	<b>15.105.151</b>	<b>12.879.035</b>

### 3.19 Prihodi od prodaje proizvoda i usluga

	u 000 din.	
	<u>I-XII 2017.</u>	<u>I-XII 2016.</u>
Prihodi od matičnih i zavisnih pravnih lica na domaćem tržištu	37.304	44.791
Prihodi od matičnih i zavisnih pravnih lica na ino-tržištu	7.995.279	5.903.717
Prihodi od prodaje na domaćem tržištu	947.188	932.673
Prihodi od prodaje na ino-tržištu	5.825.291	5.713.618
<b>Ukupno:</b>	<b><u>14.805.062</u></b>	<b><u>12.594.799</u></b>

Po vrednosti izvoza Impol Seval a.d.je u grupi najvećih izvoznika u Srbiji.

U strukturi prihoda Društva 96% se odnosi na realizaciju namenjenu izvozu, sa dominantnim učešćem prodaje na tržište Nemačke, Italije i Rusije.

a) Prihodi od povezanih pravnih lica na domaćem tržištu sastoje se iz sledećih iznosa:

	<u>I-XII 2017.</u>	<u>I-XII 2016.</u>
1. Prodaja aluminijumskih proizvoda povezanom licu Impol Seval Tehnika d.o.o.	36.797	44.107
2. Pružanje usluga povezanom licu Impol Seval Tehnika d.o.o.	507	684
<b>Ukupno:</b>	<b><u>37.304</u></b>	<b><u>44.791</u></b>

b) Prihode od matičnih i zavisnih pravnih lica u inostranstvu u iznosu 7.995.279 hiljada dinara čine prihodi od prodaje aluminijumskih proizvoda Impol d.o.o. Slovenska Bistrica. (Veza Napomena 4.1.)

### 3.20 Drugi poslovni prihodi

	u 000 din.	
	<u>I-XII 2017.</u>	<u>I-XII 2016.</u>
Prihodi od zakupnina	60	62
Prihodi od zakupnina-povezana lica	16.124	16.294
Prihod od prodaje šljake	283.905	267.880
<b>Ukupno:</b>	<b><u>300.089</u></b>	<b><u>284.236</u></b>

Prihodi od zakupnina povezanih lica u iznosu od 16.124 hiljada dinara se odnose na prihode od zavisnih pravnih lica:

	<u>I-XII 2017.</u>	<u>I-XII 2016.</u>
a) Po osnovu zakupa nepokretnosti i opreme od:		
1. Od Impol Seval Tehnike d.o.o. u iznosu od:	13.742	13.925
2. Od Impol Seval President d.o.o. u iznosu od:	622	580
b) Po osnovu zakupa poslovnog prostora od:		
1. Od Impol Seval Final d.o.o. u iznosu od:	1.213	1.233
2. Od Impol Seval PKC d.o.o. u iznosu od:	547	556
<b>Ukupno:</b>	<b><u>16.124</u></b>	<b><u>16.294</u></b>

	u 000 din.	
	<u>I-XII 2017.</u>	<u>I-XII 2016.</u>
<b>3.21 POSLOVNI RASHODI:</b>	<b>14.428.164</b>	<b>11.548.676</b>

### 3.22 Prihodi od aktiviranja učinaka i robe

	u 000 din.	
	<u>I-XII 2017.</u>	<u>I-XII 2016.</u>
Prihodi od aktiviranja učinaka i robe	22.012	1.159
<b>Ukupno:</b>	<b>22.012</b>	<b>1.159</b>

Prihodi od aktiviranja učinaka i robe u iznosu od 22.012 hiljada dinara odnose se na kapitalizovanje sopstvenih usluga upotrebljenih za osnovna sredstva.

### 3.23 Povećanje vrednosti zaliha nedovršenih i gotovih proizvoda i nedovršenih usluga

	u 000 din.	
	<u>I-XII 2017.</u>	<u>I-XII 2016.</u>
Povećanje vrednosti zaliha nedovršenih i gotovih proizvoda i nedovršenih usluga	871.206	76.123
<b>Ukupno:</b>	<b>871.206</b>	<b>76.123</b>

### 3.24 Smanjenje vrednosti zaliha nedovršenih i gotovih proizvoda i nedovršenih usluga

	u 000 din.	
	<u>I-XII 2017.</u>	<u>I-XII 2016.</u>
Smanjenje vrednosti zaliha nedovršenih i gotovih proizvoda i nedovršenih usluga	309.721	450.516
<b>Ukupno:</b>	<b>309.721</b>	<b>450.516</b>

Vrednost nedovršene proizvodnje i gotovih proizvoda utvrđena je svođenjem vrednosti zaliha, evidentiranih po planskim cenama, na cenu koštanja putem alokacije odgovarajućih odstupanja planskih cena od cene koštanja. Zalihe nedovršene proizvodnje i gotovih proizvoda se procenjuju po ceni koštanja koja podrazumeva da se prilikom utvrđivanja vrednosti krajnjih zaliha u obračun proizvodnje obuhvata nabavna vrednost utroška sirovina i materijala po metodu FIFO i ostali troškovi proizvodnje koji su potrebni da bi se zalihe dovele u stanje u kome se nalaze.

### 3.25 Troškovi materijala

	u 000 din.	
	<u>I-XII 2017.</u>	<u>I-XII 2016.</u>
Troškovi osnovnog i pomoćnog materijala	11.580.012	7.687.855
Troškovi potrošnog i režijskog materijala	266.479	276.972
Utrošeni rezervni delovi	76.853	77.161
Troškovi sitnog inventara	6.560	6.346
<b>Ukupno:</b>	<b>11.929.904</b>	<b>8.048.334</b>

### 3.26 Troškovi goriva i energije

	u 000 din.	
	<u>I-XII 2017.</u>	<u>I-XII 2016.</u>
Troškovi električne energije	218.034	231.194
Troškovi prirodnog gasa	549.622	568.788
Troškovi energenata-povezana lica	562	481
Troškovi goriva i maziva	108.718	99.556
<b>Ukupno:</b>	<b><u>876.936</u></b>	<b><u>900.019</u></b>

### 3.27 Troškovi zarada

	u 000 din.	
	<u>I-XII 2017.</u>	<u>I-XII 2016.</u>
Neto zarade	556.759	546.797
Porezi i doprinosi na zarade	345.612	338.804
Troškovi naknada po ugovoru o delu	35	350
Troškovi naknada članovima izvršnog i nadzornog odbora	9.847	10.055
Ostali lični rashodi i naknade	39.093	48.743
<b>Ukupno:</b>	<b><u>951.346</u></b>	<b><u>944.749</u></b>

Obračun i isplata zarada i naknada zarada vrši se shodno odredbama Kolektivnog ugovora Društva i zakonskim propisima vezanim za obračun i plaćanje poreza i doprinosa.

Zaposleni po Kolektivnom ugovoru imaju pravo pri odlasku u penziju na otpremninu u visini dve prosečne zarade u Republici Srbiji prema poslednjem objavljenom podatku.

Iz Kolektivnog ugovora je proisteklo i pravo zaposlenog na jubilarnu nagradu prema godinama rada provedenim u Društvu odnosno za deset, petnaest, dvadeset, dvadeset pet, trideset i trideset pet godina neprekidnog rada u Društvu.

Osnovica za utvrđivanje visine jubilarne nagrade je nagrada za trideset pet godina, a koja se utvrđuje u iznosu prosečne zarade u Društvu poznate u trenutku isplate.

Za deset godina neprekidnog rada u Društvu zaposlenom pripada iznos nagrade u iznosu od 50% osnovice u trenutku isplate. Za svaku narednu jubilaranu nagradu iznos se uvećava za 10% osnovice.

### 3.28 Troškovi proizvodnih usluga

	u 000 din.	
	<u>I-XII 2017.</u>	<u>I-XII 2016.</u>
Troškovi transportnih usluga	436.671	453.526
Troškovi održavanja postrojenja	172.156	183.863
Troškovi posredničke provizije po izvozu	51.688	74.919
Troškovi komunalnih usluga-voda	4.938	4.996
Troškovi zaštite na radu	16.872	17.400
Troškovi ostalih proizvodnih usluga	23.435	13.252
<b>Ukupno:</b>	<b><u>705.760</u></b>	<b><u>747.956</u></b>

### 3.29 Troškovi amortizacije i rezervisanja

	u 000 din.	
	<u>I-XII 2017.</u>	<u>I-XII 2016.</u>
Amortizacija nekretnina, postrojenja i opreme	409.903	392.439
<b>Ukupno:</b>	<b><u>409.903</u></b>	<b><u>392.439</u></b>

	<b>I-XII 2017.</b>	<b>I-XII 2016.</b>
Troškovi amortizacije se odnose na sledeće stavke:		
1. Amortizacija opreme	361.634	345.349
2. Amortizacija građevinskih objekata	47.954	45.203
3. Amortizacija nematerijalne imovine	315	1.887
Ukupno:	<u>409.903</u>	<u>392.439</u>

### 3.30 Troškovi dugoročnih rezervisanja

	u 000 din.	
	<b>I-XII 2017.</b>	<b>I-XII 2016.</b>
Standard 19-Primanja zaposlenih	15.336	15.345
Ukupno:	<u>15.336</u>	<u>15.345</u>

U skladu sa MRS-19 Primanja zaposlenih u 2017.godini je izvršena dodatna rezervacija naknada za otpremnine i jubileje zaposlenih u iznosu od 15.336 hiljada dinara (Veza Napomena broj 3.10.1.)

### 3.31 Nematerijalni troškovi

	u 000 din.	
	<b>I-XII 2017.</b>	<b>I-XII 2016.</b>
Intelektualne usluge	10.091	10.091
Intelektualne usluge-povezana lica	54.789	54.572
Premije osiguranja	14.100	17.910
Troškovi platnog prometa	14.872	14.651
Porezi koji ne zavise od rezultata	13.401	13.258
Ostali nematerijalni troškovi	15.223	16.118
Ukupno:	<u>122.476</u>	<u>126.600</u>

U okviru iznosa od 54.789 hiljada dinara intelektualnih usluga na povezana pravna lica odnose se:

	I-XII 2017.	I-XII 2016.
1. Usluge povezanog lica Impol Seval Final d.o.o. vezane za pružanje finansijskih i računovodstvenih usluga	37.578	37.109
2. Usluge povezanog lica Impol Seval PKC d.o.o. vezane za pružanje pravno-kadrovskih poslova i zaštite na radu	17.211	17.463
Ukupno:	<u>54.789</u>	<u>54.572</u>

Troškovi osiguranja u iznosu 14.100 hiljade dinara sastoje se od sledećih stavki:

	I-XII 2017.	I-XII 2016.
1. Premija osiguranja potraživanja od kupaca i robe	9.053	12.922
2. Premija osiguranja osnovnih sredstava u proizvodnji	2.536	3.040
3. Ostali troškovi osiguranja	2.511	1.948
Ukupno:	<u>14.100</u>	<u>17.910</u>

### 3.32 POSLOVNI DOBITAK

	u 000 din.	
	<b>I-XII 2017.</b>	<b>I-XII 2016.</b>
<b>676.987</b>	<u><b>676.987</b></u>	<u><b>1.330.359</b></u>

### 3.33 FINANSIJSKI PRIHODI

Finansijski prihodi od matičnih i zavisnih pravnih lica

	I-XII 2017.	I-XII 2016.
	<b>265.297</b>	<b>46.704</b>
	u 000 din.	
	I-XII 2017.	I-XII 2016.
Prihodi od kamata povezanih lica	450	400
Prihodi od učešća u dobiti povezanih lica	0	3.041
Pozitivne kursne razlike-povezana lica	90.357	13.909
<b>Ukupno:</b>	<b>90.807</b>	<b>17.350</b>

Prihodi od kamata(od trećih lica)

	I-XII 2017.	I-XII 2016.
	111	93
	u 000 din.	
	I-XII 2017.	I-XII 2016.
Prihodi od kamata od trećih lica	111	93
<b>Ukupno:</b>	<b>111</b>	<b>93</b>

Pozitivne kursne razlike i pozitivni efekti valutne klauzule (prema trećim licima)

	I-XII 2017.	I-XII 2016.
	146.006	27.926
	28.373	1.335
	u 000 din.	
	I-XII 2017.	I-XII 2016.
Pozitivne kursne razlike prema trećim licima	146.006	27.926
Pozitivni efekti valutne klauzule prema trećim licima	28.373	1.335
<b>Ukupno:</b>	<b>174.379</b>	<b>29.261</b>

### 3.34 FINANSIJSKI RASHODI

Finansijski rashodi od matičnih i zavisnih pravnih lica

	I-XII 2017.	I-XII 2016.
	67.203	15.482
	u 000 din.	
	I-XII 2017.	I-XII 2016.
Negativne kursne razlike-povezana lica	67.203	15.482
<b>Ukupno:</b>	<b>67.203</b>	<b>15.482</b>

Rashodi kamata (prema trećim licima)

	I-XII 2017.	I-XII 2016.
	56.847	89.900
	u 000 din.	
	I-XII 2017.	I-XII 2016.
Rashodi kamata prema trećim licima	56.847	89.900
<b>Ukupno:</b>	<b>56.847</b>	<b>89.900</b>

Negativne kursne razlike i negativni efekti valutne klauzule(prema trećim licima)

	I-XII 2017.	I-XII 2016.
	43.009	59.502
	1.587	16.155
	u 000 din.	
	I-XII 2017.	I-XII 2016.
Negativne kursne razlike prema trećim licima	43.009	59.502
Negativni efekti valutne klauzule prema trećim licima	1.587	16.155
<b>Ukupno:</b>	<b>44.596</b>	<b>75.657</b>



	u 000 din.	
	<u>I-XII 2017.</u>	<u>I-XII 2016.</u>
<b>3.35 DOBITAK FINANSIRANJA</b>	<b>96.651</b>	<b>0</b>

	u 000 din.	
	<u>I-XII 2017.</u>	<u>I-XII 2016.</u>
<b>3.36 GUBITAK FINANSIRANJA</b>	<b>0</b>	<b>134.335</b>

	u 000 din.	
	<u>I-XII 2017.</u>	<u>I-XII 2016.</u>
<b>3.37 Prihodi od usklađivanja vrednosti ostale imovine koja se iskazuje kroz Bilans uspeha po fer vrednosti</b>	194	2.491
<b>Ukupno:</b>	<b>194</b>	<b>2.491</b>

	u 000 din.	
	<u>I-XII 2017.</u>	<u>I-XII 2016.</u>
<b>3.38 Rashodi od usklađivanja vrednosti ostale imovine koja se iskazuje kroz Bilans uspeha po fer vrednosti</b>	0	847
<b>Ukupno:</b>	<b>0</b>	<b>847</b>

### 3.39 OSTALI PRIHODI

	u 000 din.	
	<u>I-XII 2017.</u>	<u>I-XII 2016.</u>
Dobici od prodaje materijala i osnovnih sredstava	10.796	5.902
Dobici od prodaje materijala-povezana lica	3.653	1.016
Prihodi po osnovu smanjenja obaveza	0	62.142
Prihodi od ugovorene zaštite od rizika	1.337	609
Prihodi od ukidanja dugoročnih rezervisanja	724	227
Ostali prihodi	6.027	12.495
<b>Ukupno:</b>	<b>22.537</b>	<b>82.391</b>

U okviru iznosa od 10.796 hiljade dinara, dobitaka od prodaje materijala, obuhvaćena je vrednost prodatog otpadnog drveta i ostalog otpadnog materijala.

Dobici od prodaje materijala-povezana lica u iznosu od 3.653 hiljada dinara odnose se na povezano lice Impol Seval Tehniku d.o.o. u iznosu od 1.449 hiljada dinara, a iznos od 2.204 hiljade dinara odnosi se na povezano lice-TLM.

Prihodi od ugovorene zaštite od rizika u iznosu od 1.337 hiljada dinara predstavljaju ugovorenu revalorizaciju po kreditima za prodate stanove.

Prihodi od ukidanja dugoročnih rezervisanja u iznosu od 724 hiljada dinara predstavlja iznos rezervisanja u skladu sa MRS 19 Primanja zaposlenih, po osnovu odlaska iz preduzeća.

### 3.40 OSTALI RASHODI

	u 000 din.	
	<u>I-XII 2017.</u>	<u>I-XII 2016.</u>
Troškovi prodatog materijala	2.022	261
Troškovi prodatog materijala-povezana lica	527	312
Rashodi zaliha materijala	273	9.615
Otpis potraživanja za proizvode i usluge	13	8.728
Ostali rashodi	14.604	6.645
<b>Ukupno:</b>	<b>17.439</b>	<b>25.561</b>

Rashodi zaliha materijala u iznosu od 273 hiljada dinara odnose se na rashod sitnog inventara.

Otpis potraživanja u iznosu od 13 hiljada dinara predstavlja otpis potraživanja zajma zaposlenog radnika.

U okviru iznosa od 14.604 hiljada dinara ostalih rashoda sadržan je iznos od 7.080 hiljada dinara izdataka za humanitarne, zdravstvene, sportske, obrazovne i kulturne namene i iznos od 6.880 hiljada dinara za ugovorene kaznene penale sa New Europe Gaz.

	u 000 din.	
	<u>I-XII 2017.</u>	<u>I-XII 2016.</u>
<b>3.41 DOBITAK IZ REDOVNOG POSLOVANJA PRE OPOREZIVANJA</b>	<b>778.930</b>	<b>1.254.498</b>
	<hr/> <hr/>	<hr/> <hr/>
	u 000 din.	
	<u>I-XII 2017.</u>	<u>I-XII 2016.</u>
<b>3.42 Neto dobitak poslovanja koje se obustavlja, efekti promene računovodstvene politike i ispravka greške iz ranijih perioda</b>	0	3.436
	<hr/> <hr/>	<hr/> <hr/>
	u 000 din.	
	<u>I-XII 2017.</u>	<u>I-XII 2016.</u>
<b>3.43 Neto gubitak poslovanja koje se obustavlja, efekti promene računovodstvene politike i ispravka greške iz ranijih perioda</b>	997	0
	<hr/> <hr/>	<hr/> <hr/>
	u 000 din.	
	<u>I-XII 2017.</u>	<u>I-XII 2016.</u>
<b>3.44 DOBITAK PRE OPOREZIVANJA</b>	<b>777.933</b>	<b>1.257.934</b>
	<hr/> <hr/>	<hr/> <hr/>
	u 000 din.	
	<u>I-XII 2017.</u>	<u>I-XII 2016.</u>
<b>3.45 Odloženi poreski rashodi perioda</b>	10.842	55.397
	<hr/> <hr/>	<hr/> <hr/>

**3.46 Efektivna poreska stopa**

Usaglašavanje poreskog rashoda i dobitka iskazanog u bilansu uspeha (računovodstvene dobit pre oporezivanja)

		Iznosi u dinarima	
		2017.godina	2016.godina
<b>Dobit iskazana u bilansu uspeha</b>		<b>777.933.217</b>	<b>1.257.933.842</b>
	Plus: Rashodi koji se ne priznaju u poreskom bilansu	25.352.534	20.594.247
	Minus: Rashodi koji se naknad. prizn. u poresk. bilansu	5.288.429	554.370
	Plus/Minus: Korekcije po osnovu obrač. amortizacije	-72.241.742	-98.284.933
	Plus: Korekcija prihoda	0	18.494
	Minus: Korekcija prihoda	-723.764	-3.267.409
	Minus/Plus: Kapitalni dobiti/gubici	0	0
	Plus: Korekcija iz studije transfernih cena	0	0
<b>Oporeziva dobit</b>		<b>725.031.816</b>	<b>1.176.439.871</b>
<b>Gubitak iz poreskog bilansa iz prethodne godine</b>		<b>0</b>	<b>0</b>
<b>Ostatak oporezive dobiti</b>		<b>725.031.816</b>	<b>1.176.439.871</b>
	Minus/Plus: Kapitalni dobiti/gubici	0	0
<b>Poreska osnovica</b>		<b>725.031.816</b>	<b>1.176.439.871</b>
<b>Poreska stopa u %</b>		<b>15</b>	<b>15</b>
<b>Obračunati porez</b>		<b>108.754.772</b>	<b>176.465.981</b>
	Minus: Korišćenje poreskih kredita po osnovu ulaganja u osnovna sredstva	108.754.772	176.465.981
<b>Poreski rashod za godinu</b>		<b>0</b>	<b>0</b>
<b>Efektivna poreska stopa u %</b>		<b>0</b>	<b>0</b>

**3.47 NETO DOBITAK**

u 000 din.	
<u>I-XII 2017.</u>	<u>I-XII 2016.</u>
<b>767.091</b>	<b>1.202.537</b>

### 3.48 Sudski sporovi

#### 3.48.1 Sudski radni sporovi u kojima je Impol Seval a.d. tužena strana

#### I SUDSKI RADNI SPOROVI U KOJIMA JE IMPOL SEVAL a.d. TUŽENA STRANA

R.br.	T u ž i o c i	Osnov spora, kada je pokrenut i ko zastupa	Iznos potraživanja	Napomene-faza postupka
1.	Stanišić Igor i članovi njegove porodice (surpuga, troje maloletne dece i majka	Naknada štete zbog povrede na radu. Tužba podneta 14.12. 2010. godine protiv Impol Seval a.d. i Kompanije osiguranje Dunav da solidarno plate. <b>Zastupa adv. kancelarija Tešić</b>	34.582,00 dinara na ime mesečne rente počev od utuženj. Renta teče i ubuduće. (tužbeni zahtev za ove isplate je usmeren prema oba tužena, solidarno plaćanje) Podneskom od 08.01.2016 punom. tužioca je precizirao tužbeni zahtev u ovom delu na iznos od 2.400.490 od dospelosti sa kamatom za dospele rate od dospelosti svakog meseč. iznosa do isplate,a ubuduće počev od 01.12.2015 mesečni iznos od 3 8.717. Po preciziranom tužbenom zahtevu iz istog podneska ovaj deo tužbenog zahteva je usmeren samo prema Impolu, a da pri tome nije povučen u odnosu na Kompaniju Dunav. 1.800.000,00 na ime duševnih bolova članovima porodice supruzi, majci i maloletnoj deci (tužbeni zahtev za ove isplate je usmeren prema oba tužena, solidarno plaćanje)Tužilac se u ovom delu naknadno na ročištu 10.02.2016. odrekao tužbenog zahteva) 1.300.000,00 dinara na ime naknade nematerijalne štete tužiocu Igoru (Ovaj deo je usmeren prema Kompaniji Dunav)	Presudom 6P1 od 10.02.2016. godine obavezan je prvotuženi Impol da tužiocu Igoru po ovom osnovu rente plati iznos od 614.710,50 dinara sa zakonskom zateznom kamatom od 10.02.2016. do isplarte (naknada izgubl. zarade) i mesečnu rentu od 9.251,50 dinara počev od 11.12.2015 sa kamatom od dospelosti (5. u mesecu), do isplate. Istom presudom je obavezan drgotuženi Kompanija Dunav da Tužiocu Igoru po osnovu nematerijalne štete isplati iznos od 70.000,00 dinara na ime pretrpljenog straha i iznos od 70.000,00 dinara na ime naruženosti Takođe su obavezana oba tužena da tužiocu solidarno plate iznos od 193.465,72 dinara na ime troškova spora. Na presudu su izjavljene žalbe od strane svih parničnih stranaka.
2.	Radojičić Goran	Naknada štete zbog povrede na radu.Tužba podneta 30.11.2013. ( umešač Dunav osiguranje ) <b>Zastupa adv. kancelarija Tešić</b>	290.000,00 dinara na ime nematerijalne štete 60.000,00 dinara na ime materijalne štete, razlika u zaradi 10.000,00 dinara na ime novčane mesečne rente počev od 1.02. 2011.	Do sada održano osam ročišta. Sledeće ročište zakazano za 27.02. 2017 godine. Obavljena dva veštačenja po veštacima medicinske struke – psihijatar i ortoped traumatolog i veštačenja po veštaku iz oblasti zaštite na radu i po veštaku ekonomske struke.Tužiocu je u mirnom postupku od Kompanije Dunav isplaćeno 370.000,00 dinara po svim vidovima nematerijalne štete.
3.	Kostadinović Mićo	Naknada štete zbog povrede na radu. Tužba podneta 24.04. 2014.god. ( umešač Dunav osiguranje ) <b>Zastupa adv. kancelarija Tešić</b>	8.500.000,00 dinara na ime materijalne i nematerijalne štete 50.000,00 dinara mesečno na ime trajnog umanjenja radne sposobnosti 30.000,00 dinara mesečno na ime trajnog povećanja potreba i pomoći nege drugog lica	Održano 2 ročišta. Sledeće ročište će biti zakazano naknadno. Određeno veštačenje 6. vešt., 4 medicinske struke 1 poljoprivredne i 1 ekon.str. Tužiocu je od Komp.Dunav u mirnom postupku, pre spora isplaćeno 926.400,00 din. po svim vidovima nematerij. štete.

R.br.	T u ž i o c i	Osnov spora, kada je pokrenut i ko zastupa	Iznos potraživanja	Napomene-faza postupka
4.	Članovi porodice Kostadinović Mića (supruga i dvoje dece)	Naknada štete zbog teškog invaliditeta člana porodice ( umešač Dunav osiguranje ) <b>Zastupa adv. kancelarija Tešić</b>	1.503.000,00 dinara na ime duševnih bolova ukupno za sva tri člana	Održano 7 ročišta dostavljanjen nalaz sudskih veštaka medicinske struke (hirurg plastične hirurgije i ortoped traumatolog.Sud doneo rešenje o vovom zajedničkom nalazu istih veštaka kao i veštaka psihijatra. Napomena:Naknada se dosuđuje samo u slučaju naročito teškog invaliditeta, koji po nalazu veštaka Dr Jevtić postoji. Od adv. smo dobili nalaz prof Dr Stanković po kome ne postoji naročito težak invaliditet i isti je ostavljen sudu.
5	RFZO-Filijala za Zlatiborski upravni okrug	Naknada štete na ime troškova lečenja Kostadinović Mića. Tužba podneta 27.11.2015. godine. ( umešač Dunav osiguranje ) <b>Zastupa adv. kancelarija Tešić</b>	3.391.482,00 sa zateznom kamatom počev od 25.03.2013. godine	Doneta presuda o usvajanju tužbenog zahteva u celosti i obavezan tuženi da nadoknadi troškove od 177.030,00 dinara. Na presudu je izjavljana žalba po kojoj još nije odlučeno

**Zajednička napomena:** Za sporove od 1 do 4 važi pravilo da se dosuđeni iznosi naknade štete mogu refundirati ili naplatiti od osiguravača Kompanije Dunav do visine osigurane sume za konkretnu godinu u kojoj se dogodio štetni događaj.

### 3.48.2 Sudski privredni sporovi u kojima je Impol Seval a.d. tužena strana

#### II SUDSKI PRIVREDNI SPOROVI U KOJIMA JE IMPOL SEVAL a.d. TUŽENA STRANA

R.br.	Tužilac-tuženi	Osnov spora, kada je pokrenut i ko zastupa	Iznos glavog duga	Napomena
1.	CAKIĆ JOVICA Protiv Impol Sevali i Inos Sinma	Utvrđivanje da je izvršenje određeno Zaključkom izvršitelja Ane Perendić II 193/2015 na nepokretnoj imovini u Nišu nedopušteno <b>Zastupa adv.kancelarija Tešić</b>	Vrednost spora 3.968.782,38	Doneta presuda o usvajanju tužbenog zahteva i obavezani tuženi da solidarno plate troškove od 181.088,00 dinara. Na presudu je izjavljana žalba po kojoj još nije odlučeno
2.	SANI GROUP d.o.o. ŠABAC Protiv I Impol Seval i Ćumur GPR Stojanović Dragan PR	Oštećenje vozila pri utovaru. Tužba podneta protiv Impol Seval a.d. i Ćumur GPR Stojanović Dragan PR. Tužba podneta 15.10.2015. godine. <b>Zastupa adv.kancelarija Tešić</b>	220.065,00 dinara	Doneta prvostepena presuda kojom je usvojen tužbeni zahtev i obavezani tuženi da solidarno tužiocu plate iznos od 115.844,51 dinar a da svaka strana snosi svoje troškove. Na presudu je izjavljana žalba po kojoj još nije odlučeno

3.48.3 Sudski privredni sporovi u kojima je Impol Seval a.d. tužilac

**III SUDSKI PRIVREDNI SPOROVI U KOJIMA JE IMPOL SEVAL a.d. TUŽILAC-POVERILAC**

R.br.	Tuženi	Osnov spora, kada je pokrenut i ko zastupa	Iznos glavog duga	Napomena
1.	<b>INOS SINMA a.d. SEVOJNO</b>	Neplaćen dug po osnovu 23 fakture. Tužba podneta 11.06.2014. godine. <u>U parničnom postupku zastupao Impol Seval PKC d.o.o. a u izvršnom adv. kancelarija Tešić.</u>	3.698.782,38 dinara	Doneta presuda o usvajanju tužbenog zahteva. U izvršnom postupku Sud doneo rešenje o dozvoli izvršenja a postupak sprovodi izvršitelj iz Užica Ana Perendić. Postupak izvršenja na nepokretnosti u Nišu oglašen nedopuštenim (predmet Cakić) uspostavljanja hipoteke kao sredstva obezbeđenja. Izvršenje je delimično sprovedeno za iznos od 1.520.878,39 din koji iznos je izvršitelj uplatio na račun poverioca. Izvršitelj je dostavio specifikaciju rasporeda uplate ali su istom obuhvaćeni troškovi poverioca od 352.952,85, pri čemu su izostavljeni troškovi parničnog postupka u iznosu od 91.588,00din koje troškove je poverilac imao i platio kao i sve ostale ukupne troškove. Preostali iznos je namirenje kamate. Protiv dužnika pokrenut stečajni postupak 09. 12. 2016. godine u kom postupku treba podneti prijavu potraživanja odnosno razlučnu prijavu
2.	<b>Kompanija Sloboda AD Sloboda aparati Čačak</b>	Doneto Rešenje o izvršenju Iv 1198/06 dana 08.08.2006. godine - Trgovinski sud u Čačku, na iznos glavnog duga od 203.715,72 dinara sa kamatom i troškovima postupka. Izvršenje nije sprovedeno jer je izvršni dužnik bio u postupku restrukturiranja do 03.09.2014. godine, i dalje je u neprekidnoj blokadi.	468.237,03 dinara, na osnovu Zahteva za isplatu potraživanja radi evidentiranja, dana 11.06.2014. godine	Sprovođenje postupka izvršenja nastavljeno preko javnog izvršitelja Milanke Savić iz Čačka po našem zahtevu. S obzirom da je račun izvršnog dužnika u dugo-godišnjoj blokadi od izvršioca smo tražili da se izvršenje sprovede i popisom pokretnih stvari izvršnog dužnika.
3.	<b>RTB BOR – grupa, topionica i rafinacija bakra</b>	Doneto Rešenje o izvršenju I 1828/03 dana 01.12.2003. godine - Trgovinski sud u Zaječaru, na iznos glavnog duga od 25.446,29 dinara sa kamatom i troškovima postupka. Izvršenje nije sprovedeno jer je izvršni dužnik bio u postupku restrukturiranja, a Rešenjem Privrednog suda u Zaječaru od 27.05.2016. godine, određena je privremena mera zabrane sprovođenja izvršenja na celokupnoj imovini.	482.265,70 dinara, na osnovu Zahteva za isplatu potraživanja radi evidentiranja, dana 11.06.2014. godine Izvršni predmet uništen, ali je u toku	Izvršni predmet uništen u sudu. , ali je u toku postupak po usvojenom unapred pripremljenom planu reorganizacije( doneto rešenje o pokretanju i o obustavi stečajnog postupka zbog plana)
4.	<b>Vatrostop d.o.o. Užice</b>	Doneto Rešenje o izvršenju Iv 993/12 dana 13.06.2012. godine - Privredni sud u Užicu, na iznos glavnog duga od 572.949,39 dinara sa kamatom i troškovima postupka. Izvršenje na novčanim sredstvima nije sprovedeno jer je izvršni dužnik u neprekidnoj blokadi. U postupku smo tražili i sprovođenje izvršenja plenidbom, popisom i	Potraživanje nije plaćeno u celosti	Sprovođenje postupka nastavljeno preko preko javnog izvršitelja Đorđa Dogandžića

R.br.	T u ž e n i	Osnov spora, kada je pokrenut i ko zastupa	Iznos glavog duga	Napomena
		<p>prodajom dužnikove pokretne imovine, ali ni ovo izvršenje nije sprovedeno iz razloga što na prijavljenoj adresi nije bilo izvršnog dužnika ni bilo kakve oznake o njegovom postojanju.</p> <p>Protiv zakonskog zastupnika, kao odgovornog lica, je podneta krivična prijava zbog namere da izigra i ošteti poverioca, ali je Javni tužilac odustao od gonjenja.</p>		
5.	<b>Protas d.o.o. Užice</b>	<p>Doneto Rešenje o izvršenju Iv 765/13 dana 17.05.2013. godine – Privredni sud u Užicu, na iznos glavnog duga od 962.245,12 dinara sa kamatom i troškovima postupka. Izvršenje na novčanim sredstvima nije sprovedeno jer je izvršni dužnik u neprekidnoj blokadi. U postupku smo tražili i sprovođenje izvršenja plenidbom, popisom i prodajom dužnikove pokretne imovine, ali ni ovo izvršenje nije sprovedeno jer na prijavljenoj adresi nije bilo imovine izvršnog Dužnika, već samo pokućstvo. (Sedište Društva u kući koja je stambeni objekat). U toku postupka je tražena i plenidba potraživanja dužnika te je u tom postupku izvršen prenos, naplata potraživanja u iznosu od 279.772,36 od dužnikovog dužnika škole iz Leskovca. Dužnik izvršio uplatu još 300.000,00 dinara</p>		<p>U dosadašnjem postupku naplaćeno ukupno 962.245,12 dinara Nastavlja se postupak izvršenja blokadom računa</p>
6.	<b>Vujić Valjevo</b>	<p>Doneto Rešenje o izvršenju broj 1. Iv 190/12 dana 05.03.2012. godine – Privredni sud u Valjevu, na iznos glavnog duga od 5.335.010,49 dinara sa kamatom i troškovima postupka. Izvršenje na novčanim sredstvima nije sprovedeno jer je izvršni dužnik u neprekidnoj blokadi. U postupku smo tražili i sprovođenje izvršenja plenidbom, popisom i prodajom dužnikove pokretne imovine. Popis je izvršen, ali prodaja nije sprovedena jer nije bilo zainteresovanih kupaca, pa smo tražili da nam se dosude stvari povodom čega je doneto sudsko rešenje. Vrednost dosuđenih stvari je 2.297.115,00 dinara (trećina procenjene vrednosti).</p> <p>U nastavku postupka smo tražili nastavak izvršenja na novčanim sredstvima izvršnog dužnika, kada ih bude bilo i ponovnu izjavu o imovini. Na osnovu izjave o imovini smo procenili da dužnik ne raspolaže sa imovinom koja bi bila predmet izvršenja, sva imovina je već odavno založena. Sud je doneo rešenje o obustavi postupka, a po našoj žalbi o nastavku postupka.</p> <p>Postupak preuzimanja dosuđenih stvari, još uvek nije okončan</p>		<p>Postupak izvršenja nastavljen preko javnog izvršitelja Nade Kršmanović.</p>

R.br.	T u ž e n i	Osnov spora, kada je pokrenut i ko zastupa	Iznos glavog duga	Napomena
7.	<b>1.Obradović Vaso, Užice, Majora Gavrilovića broj 14</b> <b>2. Savić Goran, Zlakusa</b>	Doneto Rešenje o izvršenju I 3201/03 dana 15.03.2004.godine – Opštinski sud u Užicu, na iznos glavnog duga od 1.273.215,00 dinara sa kamatom i troškovima postupka. Sproveden je postupak popisa imovine u 2004. godini u kom postupku nije pronađena imovina koja bi mogla biti predmet popisa i naplate duga. Po ponovnom zahtevu za popis sud je reagovao tek u 2010. godini zahtevom za uplatu troškova, ali nam o daljem postupku nije dostavio nikakvu informaciju. U tom postupku izvršili smo preboj iznosa od 7.660,00 dinara za troškove postupka koje smo dugovali Obradoviću za izgubljen spor vezano za našu tužbu kojom smo probali da osporimo legalnost ugovora o poklonu nepokretnosti.		Predloženo je da se sprovođenje postupka izvršenja nastavi preko javnog izvršitelja, ali nas je Sud izvestio da su spisi predmeta uništeni Podnet zahtev za rekonstrukciju spisa što je sud i sam trebao da uradi.



### **3.49 Realni tereti na imovini**

Impol Seval a.d. nema upisane hipoteke nad nepokretnom imovinom. Shodno zaključenom Ugovoru sa Komercijalnom bankom po odobrenom dugoročnom kreditu za finansiranje nabavke opreme za novu Liniju za bojenje u iznosu od 9,7 mil EUR, Impol Seval a.d. je 06.10.2015. godine upisao založno pravo na opremi nove Linije za bojenje u korist Komercijalne banke u vrednosti od 10.524.500,00 EUR.

Shodno zaključenom ugovoru sa UniCredit bankom po odobrenom dugoročnom kreditu za finansiranje nabavke opreme za Rekonstrukciju i modernizaciju tehnološke linije za proizvodnju TVT težine od 11t, Impol Seval a.d. je 25.04.2017.godine upisao založno pravo na postojećoj opremi u Impol Seval a.d. u korist UniCredit banke a.d. u vrednosti od EUR 3.350.000,00.

### **3.50 Upravljanje rizicima**

Upravljanje rizicima obavlja Izvršni odbor Društva, u skladu sa politikom odobrenom od strane Nadzornog odbora.

#### **3.50.1. Upravljanje finansijskim rizikom**

Izvršni odbor identifikuje i procenjuje finansijske rizike i definiše način zaštite od istih, tesno saradujući sa sektorima, poslovnim jedinicama i d.o.o. Društvima.

#### **1) Tržišni rizik**

##### **1. Rizik od promene kursa stranih valuta**

Društvo posluje u međunarodnim okvirima gde plasira 96% sopstvene proizvodnje. Nabavka metala iz uvoza i prodaja gotovih proizvoda u izvozu vrši se u EUR, tako da nema direktnog rizika od promena kursa stranih valuta.

Kalkulacija prodajne cene na domaćem tržištu sadrži valutnu klauzulu, vezujući se za kurs EUR, kroz koju se Društvo štiti od negativnog uticaja pada vrednosti dinara u odnosu na EUR.

Društvo svoje devizne obaveze izmiruje iz sopstvenih deviznih priliva u EUR, obzirom da preko 90% svojih prihoda ostvaruje u EUR.

##### **2. Rizik od promene cena**

Društvo je izloženo riziku promene cena.

U cilju zaštite od rizika promene cena u delu nabavke metala, Društvo se opredelilo da se kroz *hedžing* zaštiti nabavna cena metala na LME. Time se postiže da glavna komponenta kalkulacije prodajne cene bude neutralna i da se, u slučaju značajne promene cene metala, ne izazove uticaj na poslovanje Društva.

Druga komponenta prodajne cene je bazna cena uvećana za nadoplatke vezano za leguru, dimenzije... Ista se utvrđuje poslovnim planom i poslovnom politikom prodaje i usklađuje sa kretanjem na tržištu.

##### **3. Gotovinski rizik i rizik od promene fer vrednosti kamatne stope**

Društvo nema kamatonosnu imovinu pa je prihod i novčani tok nezavisan od promene tržišnih kamatnih stopa.

#### **2) Kreditni rizik**

Društvo svoje proizvode direktno prodaje avansno ili sa rokovima plaćanja od 30, 60, 90 dana, uz osiguranje potraživanja kod Agencije za osiguranje i finansiranje izvoza Republike Srbije. Potraživanja od prodaje preko Impol d.o.o. (tranzitno redovno i tranzitno prerada) osigurana su od strane Impol d.o.o..

Društvo se kreditno zadužuje u EUR ili u dinarima sa valutnom klauzulom vezujući se za kurs EUR. Svoje obaveze po kreditima Društvo izmiruje iz sopstvenih deviznih priliva.

### 3) Rizik likvidnosti

Društvo oprezno upravlja rizikom likvidnosti. To podrazumeva održavanje dovoljnog iznosa gotovine, kao i obezbeđenje adekvatnih izvora finansiranja kroz dugoročne kredite za investicije i obrtna sredstva.

#### 3.50.2. Upravljanje rizikom kapitala

Cilj upravljanja kapitalom je da Društvo zadrži sposobnost da nastavi da posluje u neograničenom periodu i u neizvesnoj budućnosti kako bi akcionarima obezbedilo dividendu kao i povećanje vrednosti akcija, a ostalim interesnim grupama (zaposleni, država) povoljnosti.

Ostvarivanje pozitivnog rezultata poslovanja je prioritetni zadatak Društva.

Društvo već četrnaest godina, neprekidno, iskazuje neto dobit iz poslovanja, Impol Seval a.d. je za 2011., 2012. i 2013. godini isplatilo dividendu akcionarima u iznosu od po cca 250.000 EUR u dinarskoj protivvrednosti godišnje, za 2015. godini cca 275.000 EUR u dinarskoj protivvrednosti, dok je iznos isplaćene dividende za 2016. godinu iznosio cca 300.000 EUR u dinarskoj protivvrednosti. Preostali iznos dobiti iz prethodnih godina Društvo je reinvestiralo.

## 4. TRANSAKCIJE POVEZANIH PRAVNIH LICA

Transakcije sa povezanim licima obavljene su pod istim uslovima kao i sa stranama koje nisu povezane. Promet proizvoda i usluga između povezanih lica u okviru sistema Impol Seval a.d. je vršen po istim cenama koje su važile i za nepovezana lica.

Rekapitulacija transakcija povezanih lica u 2017. godini je data u sledećoj tabeli:

	<b>Prodaja</b>	<b>Nabavka</b>	<b>Potraživanja</b>	<b>Obaveze</b>
Matično pravno lice Impol Seval a.d.	54.184	376.460	6.211	49.280
Zavisno pravno lice Impol Seval Tehnika d.o.o.	320.408	58.657	30.152	7.239
Zavisno pravno lice Impol Seval PKC d.o.o.	21.211	1.802	8.651	158
Zavisno pravno lice Impol Seval Final d.o.o.	42.946	2.136	12.635	189
Zavisno pravno lice Impol Seval President d.o.o.	1.263	957	71	854
<b>Ukupno:</b>	<b>440.012</b>	<b>440.012</b>	<b>57.720</b>	<b>57.720</b>

### 4.1 Transakcije Impol Seval a.d. sa matičnim pravnim licem u inostranstvu

Transakcije Impol Seval a.d. Sevojno sa matičnim pravnim licem u inostranstvu Impol d.o.o. Slovenska Bistrica u 2017.godini date u u narednom pregledu:

<b>Prodaja</b>	<b>Nabavka</b>	<b>Potraživanja</b>	<b>Obaveze</b>
7.995.279	9.044.355	925.556	1.456.147

U okviru iznosa od 7.995.279 hiljada dinara sadržana vrednost od 6.628.399 hiljada dinara ostvarenog prihoda od prodaje proizvoda, dok je vrednost usluge prerade izvršene Impol d.o.o. Slovenska Bistrica 1.366.880 hiljada dinara.

Vrednost nabavke 9.044.355 hiljada dinara od Impol d.o.o. sastoji se od 9.003.261 hiljada dinara po osnovu nabavljenih sirovina u 2017.godini, a ostatak od 41.094 hiljade dinara odnosi se na pribavljanje usluga.

## 4.2 Ostvareni prihodi/rashodi povezanih pravnih lica

### 4.2.1 Ostvareni prihodi matičnog pravnog lica Impol Seval a.d. od povezanih lica u periodu 01.01-31.12.2017. godine:

	U 000 din
<b>Ukupno:</b>	<b>54.634</b>
<i>1.Impol Seval Tehnika d.o.o</i>	<i>51.592</i>
-Prihodi od prodaje proizvoda	36.796
-Prihodi od usluga	507
-Prihodi od prodaje materijala	547
-Prihodi od usluga zakupa	13.742
<i>2.Impol Seval PKC d.o.o.</i>	<i>639</i>
-Prihodi od usluga	92
-Prihodi od usluga zakupa	547
<i>3.Impol Seval Final d.o.o.</i>	<i>1.333</i>
-Prihodi od usluga	120
-Prihodi od usluga zakupa	1.213
<i>4.Impol Seval President d.o.o.</i>	<i>1.070</i>
-Prihodi od usluga zakupa	620
-Prihodi od kamata	450

### 4.2.2 Ostvareni prihodi povezanog pravnog lica Impol Seval Tehnika d.o.o. Užice od povezanih lica u periodu 01.01-31.12.2017. godine:

	U 000 din
<b>Ukupno:</b>	<b>320.408</b>
<i>1.Impol Seval a.d.</i>	<i>320.408</i>
-Prihodi od prodaje proizvoda	157.909
-Prihodi od usluga	161.776
-Prihodi od prodaje materijala	723

Impol Seval Tehnika d.o.o. stiče prihod vršenjem usluga mašinske obrade metala, proizvodnjom finalnih proizvoda od aluminijuma i proizvodnjom drvene ambalaže za pakovanje gotovih proizvoda.

Najveći promet između povezanih lica Impol Seval Tehnika d.o.o. ostvarila je od matičnog pravnog lica Impol Seval a.d. po osnovu proizvodnih usluga na održavanju nekretnina, postrojenja i opreme i radovima na investicijama.

### 4.2.3 Ostvareni prihodi povezanog pravnog lica Impol Seval PKC d.o.o. od povezanih lica u periodu 01.01-31.12.2017. godine:

	U 000 din
<b>Ukupno:</b>	<b>21.211</b>
<i>1.Impol Seval a.d</i>	<i>17.211</i>
-Prihodi od usluga	17.211
<i>2..Impol Seval Tehnika d.o.o</i>	<i>3.052</i>
-Prihodi od usluga	3.052
<i>3.Impol Seval Final d.o.o.</i>	<i>803</i>
-Prihodi od usluga	803
<i>4.Impol Seval President d.o.o.</i>	<i>145</i>
-Prihodi od usluga	145

Impol Seval PKC d.o.o. ostvaruje prihod po osnovu vršenja pravno-kadrovskih poslova, zastupanja i odbrane pravnih i fizičkih lica pred sudovima i drugim državnim organima, sastavljanje tužbi i ugovora kao i poslovi zaštite na radu.

#### 4.2.4 Ostvareni prihodi povezanog pravnog lica Impol Seval Final d.o.o.

U 000 din

<b>Ukupno:</b>	<b>42.946</b>
1. Impol Seval a.d	37.578
-Prihodi od usluga	37.578
2. Impol Seval Tehnika d.o.o	4.014
-Prihodi od usluga	4.014
3. Impol Seval PKC d.o.o.	1.165
-Prihodi od usluga	1.165
4. Impol Seval President d.o.o.	189
-Prihodi od usluga	189

Impol Seval Final d.o.o. ostvaruje prihod po osnovu pružanja finansijsko-računovodstvenih usluga povezanim licima u sitemu Impol Seval a.d. Najznačajniji poslovi koji se obavljaju u Impol Seval Final d.o.o. su knjigovodstveno obuhvatanje poslovnih promena, obračun rezultata i izrada bilansa, izrada poslovnog plana i analiza poslovanja, poslovno informisanje, obračun zarada, primena poreski i zakonskih propisa, praćenje tekiće likvidnosti, naplata potraživanja i plaćanje obaveza i saradnja sa poslovnim bankama.

#### 4.2.5 Ostvareni prihodi povezanog pravnog lica Impol Seval President d.o.o. od povezanih lica u periodu 01.01-31.12.2017. godine:

U 000 din

1. Impol Seval a.d	1.263
-Prihodi od usluga	1.263

Impol Seval President d.o.o ostvaruje prihod po osnovu hotelskih i ugostiteljskih usluga.

#### 4.3 Ostvarena potraživanja/obaveze povezanih pravnih lica (neizmirena)

##### 4.3.1 Matično pravno lice Impol Seval a.d. u poslovnim knjigama na dan 31.12.2017. godine ima iskazana sledeća neizmirena salda od povezanih lica:

U 000 din

<b>Ukupno:</b>	<b>6.211</b>
Kratkoročna potraživanja od Tehnike d.o.o.	5.472
-zakup	1.856
-usluge	181
-proizvodi	3.435
Kratkoročna potraživanja od PKC d.o.o.	61
-usluge	17
-zakup	44
Kratkoročna potraživanja od Final d.o.o.	122
-usluge	23
-zakup	99
Kratkoročna potraživanja od President d.o.o.	556
-zakup	556

#### 4.3.2 Plasmani

Matično pravno lice Impol Seval a.d. je odobrilo povezanom licu Impol Seval President d.o.o novčani zajam u iznosu od 40.000 eur, u dinarskoj protivvrednosti po srednjem kursu Narodne banke Srbije koji važi na dan uplate sredstava, koji će zajmoprimac koristiti za tekuću likvidnost. Međusobni odnosi su regulisani Ugovorom o zajmu broj 349/15 od 21.12.2015. godine i Aneksom I broj 117/17 od 18.03.2017.

Pregled plasiranja sredstava je dat u Napomeni broj 3.3.3.

Takođe, po Ugovoru o zajmu broj 302/16 od 30.11.2016.godine odobren je dugoročni zajam sa valutnom klauzulom povezanom licu Impol Seval President u iznosu od 50.000,00 eur

Međusobni odnosi su regulisani Ugovorom o zajmu broj 302/16 od 30.11.2016. godine, Aneksom II broj 116/17 od 18.03.2017.

Zajmodavac je u skladu sa Ugovorom izvršio uplate sredstava sukcesivno prema potrebama zajmoprimca.

Pregled plasiranja sredstava je dat u Napomeni broj 3.3.3.

Otplata zajma vrši se u dvanaest jednakih mesečnih rata u eur po isteku grace perioda od dvadeset četiri meseca, sa obavezom zajmoprimca da iste plaća u dinarskoj protivvrednosti po srednjem kursu NBS na dan plaćanja.

Kamata na zajmove iznosi 4,25% godišnje i obračunava se na kraju svakog meseca, a plaća se u dinarskoj protivvrednosti po srednjem kursu NBS na dan obračuna. Visina kamatne stope je ista kao tržišna, odnosno jednaka kamati »van dohvata ruke«.

Posle izvršenih knjiženja saldo dugoročnog zajma povezanom licu Impol Seval President d.o.o. na dan 31.12.2017.godine iznosi 5.460 hiljada dinara.

#### 4.3.3 Povezano pravno lice Impol Seval Tehnika d.o.o. u poslovnim knjigama na dan 31.12.2017. godine ima iskazana sledeća neizmirena salda od drugih povezanih lica:

U 000 din

1.Potraživanja od Impol Seval a.d.	<b>30.152</b>
-potraživanja za prodane proizvode	12.903
-Potraživanja za proizvodne usluge	17.249

#### 4.3.4 Povezano pravno lice Impol Seval PKC d.o.o. u poslovnim knjigama na dan 31.12.2017. godine ima iskazana sledeća neizmirena salda od drugih povezanih lica:

U 000 din

<b>Ukupno:</b>	<b>8.651</b>
1.Potraživanja od Impol Seval a.d.	7.691
-Potraživanja za usluge	7.691
2.Potraživanja od Impol Seval Tehnike d.o.o.	763
-Potraživanja za usluge	763
3.Potraživanja od Impol Seval Final d.o.o.	67
-Potraživanja za usluge	67
4.Potraživanja od Impol Seval President d.o.o.	130
-Potraživanja za usluge	130

#### 4.3.5 Povezano pravno lice Impol Seval Final d.o.o. u poslovnim knjigama na dan 31.12.2017. godine ima iskazana sledeća neizmirena salda od drugih povezanih lica:

U 000 din

<b>Ukupno:</b>	<b>12.635</b>
1.Potraživanja od Impol Seval a.d.	11.365
-Potraživanja za usluge	11.365
2.Potraživanja od Impol Seval Tehnike d.o.o.	1.004
-Potraživanja za usluge	1.004
3.Potraživanja od Impol Seval PKC d.o.o.	97

-Potraživanja za usluge	97
4.Potraživanja od Impol Seval President d.o.o.	169
-Potraživanja za usluge	169

**4.3.6 Povezano pravno lice Impol Seval President d.o.o. u poslovnim knjigama na dan 31.12.2017. godine ima iskazana sledeća neizmirena salda od drugih povezanih lica:**

1.Potraživanja od Impol Seval a.d.	71
-Potraživanja za ugoditeljske usluge	71

**4.4 OSTVARENI REZULTATI MATIČNOG I ZAVISNIH PRAVNIH LICA U 2017.GODINI**

Ostvareni rezultati matičnog i zavisnih pravnih lica bili su u okviru planiranih. Pored redovnih poslova iz delokruga svog rada, poslovnu 2017. godinu obeležilo je i značajno učešće Impol Seval Tehnika d.o.o. u realizaciji investicionih projekata: remont peći V1/2, izrada testere za sečenje trupaca, izrada kokila za Al blokove, premeštanje kрана od 20 t iz Hale II u Halu V, učešće u uspostavljanju režima rada Nove linije za bojenje sa strečerom...

Ostvareni prihodi zavisnih društava od Impol Seval a.d. su:

	000 dinara	000 EUR
Impol Seval Tehnika d.o.o.	320.408	2.639
Impol Seval Final d.o.o.	37.578	309
Impol Seval PKC d.o.o.	17.211	142
Impol Seval President d.o.o.	1.263	10
<b>Ukupno:</b>	<b>376.460</b>	<b>3.100</b>

Ostvareni prihod Impol Seval a.d. od zavisnih društava iznosi:

	000 dinara	000 EUR
Impol Seval Tehnika d.o.o.	51.590	425
Impol Seval Final d.o.o.	1.333	11
Impol Seval PKC d.o.o.	639	5
Impol Seval President d.o.o.	622	5
<b>Ukupno:</b>	<b>54.184</b>	<b>446</b>

Pregled međusobnih potraživanja i obaveza Impol Seval a.d. i zavisnih pravnih lica na dan 31.12.2017. godine:

Potraživanja	Impol Seval a.d.		Obaveze	000 dinara
	000 dinara			
1. Potraživanja od Tehnike d.o.o.	5.472	1. Obaveze prema Tehnici d.o.o.	30.152	
2. Potraživanja od PKC d.o.o.	61	2. Obaveze prema PKC d.o.o.	7.692	
3. Potraživanja od Final d.o.o.	122	3. Obaveze prema Final d.o.o.	11.365	
4. Potraživanja od President d.o.o.	556	4. Obaveze prema President d.o.o.	71	
<b>Ukupno:</b>	<b>6.211</b>	<b>Ukupno:</b>	<b>49.280</b>	

### Impol Seval Tehnika d.o.o.

Potraživanja		000 dinara	Obaveze		000 dinara
1.	Potraživanja od Impol Seval a.d.	30.152	1.	Obaveze prema Impol Seval a.d.	5.472
2.	Potraživanja od PKC d.o.o.	-	2.	Obaveze prema PKC d.o.o.	763
3.	Potraživanja od Final d.o.o.	-	3.	Obaveze prema Final d.o.o.	1.003
4.	Potraživanja od President d.o.o.	-	4.	Obaveze prema President d.o.o.	-
<b>Ukupno:</b>		<b>30.152</b>	<b>Ukupno:</b>		<b>7.238</b>

### PKC d.o.o.

Potraživanja		000 dinara	Obaveze		000 dinara
1.	Potraživanja od Impol Seval a.d.	7.691	1.	Obaveze prema Impol Seval-u	61
2.	Potraživanja od Tehnike d.o.o.	763	2.	Obaveze prema Tehnici d.o.o.	-
3.	Potraživanja od Final d.o.o.	67	3.	Obaveze prema Final d.o.o.	97
4.	Potraživanja od President d.o.o.	130	4.	Obaveze prema President d.o.o.	-
<b>Ukupno:</b>		<b>8.651</b>	<b>Ukupno:</b>		<b>158</b>

### Final d.o.o.

Potraživanja		000 dinara	Obaveze		000 dinara
1.	Potraživanja od Impol Seval a.d.	11.365	1.	Obaveze prema Impol Seval-u	122
2.	Potraživanja od Tehnike d.o.o.	1.003	2.	Obaveze prema Tehnici d.o.o.	-
3.	Potraživanja od PKC d.o.o.	97	3.	Obaveze prema PKC d.o.o.	67
4.	Potraživanja od President d.o.o.	169	4.	Obaveze prema President d.o.o.	-
<b>Ukupno:</b>		<b>12.634</b>	<b>Ukupno:</b>		<b>189</b>

### Impol Seval President d.o.o.

Potraživanja		000 dinara	Obaveze		000 dinara
1.	Potraživanja od Impol Seval a.d.	71	1.	Obaveze prema Impol Seval a.d.	556
2.	Potraživanja od Tehnike d.o.o.	-	2.	Obaveze prema Tehnici d.o.o.	-
3.	Potraživanja od PKC d.o.o.	-	3.	Obaveze prema PKC d.o.o.	130
4.	Potraživanja od Final d.o.o.	-	4.	Obaveze prema Final d.o.o.	168
<b>Ukupno:</b>		<b>71</b>	<b>Ukupno:</b>		<b>854</b>

Ostvareni finansijski rezultati matičnog i zavisnih pravnih lica u 2017. godini su:

		u 000 dinara	u 000 EUR
Impol Seval a.d.	dobit	767.091	6.318,50
Impol Seval Tehnika d.o.o.	dobit	6.992	57,59
Impol Seval Final d.o.o.	dobit	1.084	8,93
Impol Seval PKC d.o.o.	dobit	1.344	11,07
Impol Seval President d.o.o.	gubitak	788	6,49
Društvo za upravljanje slobodnom zonom	dobit	284	2,34

Impol Seval a.d. je ostvario konsolidovani neto dobitak u iznosu od 6.242.000 EUR, pri čemu je konsolidovani poslovni dobitak (EBIT) 5.516.000 EUR, konsolidovani poslovni dobitak uvećan za amortizaciju (EBITDA) 8.900.000 EUR, a konsolidovani dobitak pre oporezivanja (EBT) 6.349.000 EUR

### Proizvodno finansijski rezultati matičnog pravnog lica Impol Seval a.d. ostvareni u 2017. godini su:

- Ostvarena ukupna proizvodnja iznosi 62.615 tona i ista je za 3,81 % manja od plana, a za 4,07% veća od ostvarenja u 2016. godini. U hladno valjanom programu ostvarena je proizvodnja od 45.207 tona i ista je za 11,36% manja od planirane proizvodnje za 2017. godinu, a 7,81% manja od ostvarenja u 2016. godini. Neostvarivanje plana proizvodnje u delu HVP posledica je kašnjenja završetka prve faze rekonstrukcije toplo valjačkog stana V2.

- U delu bojenog programa, nivo ostvarene proizvodnje je 9.745 tona i isti je za 15,49% veći od ostvarenja u 2016. godini.
- U strukturi ostvarene proizvodnje 96% se odnosi na proizvodnju namenjenu izvozu i dalje sa dominantnim učešćem prodaje na tržište Nemačke, Italije i Rusije.
- Ostvarena realizacija iznosi 62.933 tona, od čega 45.760 tona se odnosi na hladno valjane proizvode.
- Zahvaljujući ostvarenim proizvodnim rezultatima, povoljnim tržišnim kretanjima u području nabavke metala i prodaje gotovih proizvoda, stabilnom kursu dinara, kao i sprovedenim merama interne ekonomije, ostvarena neto dobit, u ovom periodu iznosi 6.318.000 EUR. Pri tome je poslovni dobitak (EBIT) iskazan u iznosu 5.576.000 EUR, poslovni dobitak uvećan za amortizaciju (EBITDA) 8.953.000 EUR, a dobitak pre oporezivanja (EBT) 6.408.000 EUR.
- Dodata vrednost po zaposlenom iznosi 30.992 EUR.
- Ostvarena vrednost izvoza u 2017. godini iznosi 116.479.747 EUR.
- Prosečno isplaćena zarada za period januar – decembar 2017. godine, iznosi 104.445 dinara bruto ili 860 EUR, a prosečna neto zarada iznosi 74.394 ili 613 EUR, bez zarada menadžmenta. Pored toga, u periodu januar – decembar 2017. godine, ispoštovane su i sve odredbe Kolektivnog ugovora Društva u delu isplata zaposlenim i to regresa, toplog obroka, solidarnih pomoći, poklona ženama povodom osmog marta i dr.
- Nastavljena je realizacija investicionih ulaganja. Vrednost investicionih ulaganja u ovom periodu iznosi 10.973.096 EUR.
- I u ovom periodu Impol Seval a.d. je zadržao status firme koja sve obaveze prema državi, bankama, dobavljačima i zaposlenima izmiruje u roku.
- Održana je tekuća likvidnost, uz povećanje kreditne zaduženosti od 3.359.912 EUR i uz smanjenje ponderisane kamatne stope sa 2,05% na 1,50%.
- Broj zaposlenih na dan 31.12.2017. godine je 667.
- Nastavljeno dalje unapređenje sistema zaštite zdravlja i bezbednosti zaposlenih i podrška lokalnoj zajednici.

**Rezultati poslovanja Impol Seval Tehnika d.o.o. u 2017. godini** potvrdili su opravdanost izvršene statusne promene i pripajanja Impol Seval Finalizacije d.o.o. Impol Seval Tehnici d.o.o. koja je izvršena 10.10.2008. godine. Naime, usvojeni koncept organizacije omogućio je bolju koncentraciju kadrovske potencijala i veću okrenutost tržištu.

U delu proizvodnje, nastavljeno je poštovanje principa da se proizvodi samo ono što je moguće prodati i naplatiti, tako da je celokupna proizvodnja u 2017. godini prodana i skoro u celini naplaćena.

Najznačajniji obavljeni poslovi u 2017. godini su:

1. Izrada opreme za rekonstrukciju V2
2. Radovi na Liniji za premotavanje i embosiranje traka
3. Izrada seta delova za giljotinske makaze
4. Prelazni mostovi kod rolganga V2
5. Rekonstrukcija V2 (demonoža, montaža, izrada cevovoda)
6. Zamena 300 motorreduktora za rolne transporteru V2
7. Remont peći V1/1
8. Plato za dve korpe za šljaku
9. Plato za tri korpe za šljaku
10. Izrada čelične konstrukcije za šljakaru
11. Učešće u investicionim projektima

Pored navedenih investicionih projekata u 2017. godini Impol Seval Tehnika d.o.o. je proizvela 94 t proizvoda od Al i 19 t proizvoda od pocinkovamog lima, proizvela 3.741m<sup>3</sup> ambalaže za Impol Seval i 113m<sup>3</sup> za treća lica i proizvela 8.270 komada kartonskih hilzni i 559 sanduka za PP Namensku.

Iskazan neto dobitak u 2017. godini iznosio je 6.992.441,09 dinara, odnosno 57.596 EUR.

Neraspoređena dobit na dan 31.12.2017. godine iznosi 26.574.000,00 dinara, odnosno 224.304 EUR.



**Najznačajniji poslovi koji su obavljani u Impol Seval Final d.o.o. u 2017. godini**

vezani su za poslovanje Impol Seval a.d. i Društava u sistemu Impol Seval-a i to:

Najznačajniji poslovi koji su obavljani u Impol Seval Final d.o.o. u 2017. godini vezani su za poslovanje Impol Seval a.d. i DOO u sistemu Impol Seval-a i to:

1. Knjigovodstveno obuhvatanje poslovnih promena, obračun finansijskog rezultata i izrada bilansa.
2. Izrada poslovnog plana i analiza poslovanja.
3. Poslovno informisanje.
4. Obračun zarada.
5. Primena poreskih i zakonskih propisa i učešće u kontroli i reviziji poslovanja od strane nadležnih organa.
6. Praćenje tekuće likvidnosti, naplata potraživanja, plaćanje obaveza i saradnja sa poslovnim bankama.
7. Osiguranje imovine i lica.
8. Praćenje berzanskog poslovanja akcijama i dr.

Impol Seval Final d.o.o. je u 2017. godini ostvario eksterni prihod (van sistema Impol Seval a.d.) u iznosu od 503.308,07 dinara, odnosno 4.146 EUR što predstavlja 1,16% ostvarenog poslovnog prihoda u 2017. godini. Uporedivo, eksterni prihod (van sistema Impol Seval a.d.) u 2016. godini iznosio je 529.221,30 dinara, odnosno 4.299 EUR što je predstavljalo 1,23% ostvarenog poslovnog prihoda u toj godini.

Iskazan neto dobitak u 2017. godini iznosio je 1.084.536,84 dinara, odnosno 8.933 EUR.

Neraspoređena dobit na dan 31.12.2017. godine iznosi 4.032.000,00 dinara, odnosno 34.033 EUR.

**Najznačajniji poslovi koji su obavljani u Impol Seval PKC d.o.o. u 2017. godini**

vezani su za poslovanje Impol Seval a.d. i DOO u sistemu Impol Seval-a i to:

- Izrada novog Kolektivnog ugovora
- Ispitivanje organizacione klime/ocena zadovoljstva zaposlenih
- Obezbeđenje pripreme kadra za ključne pozicije (Plan nasleđivanja)
- Učešće u realizaciji projekta Formiranje i implementacija novog obrazovnog profila »Operater za preradu metala« po inovativnom modelu, u saradnji sa Tehničkom školom Užice
- Upravljanje bolovanjem zaposlenih posredstvom Tima za prevenciju bolovanja
- Implementacija Rečnika kompetencija mapiranjem poslova
- Ažuriranje procene rizika na radnom mestu zbog izlaganja optičkim zračenjima
- Učešće u projektu Procena rizika imovine, lica i poslovanja u funkciji primene propisa o privatnom obezbeđenju.

Impol Seval PKC d.o.o. je u 2017. godini ostvario eksterni prihod (van sistema Impol Seval a.d.) u iznosu od 1.090.997,36 dinara, odnosno 8.986 EUR što predstavlja 4,89% ostvarenog poslovnog prihoda u 2017. godini. Uporedivo, eksterni prihod (van sistema Impol Seval a.d.) u 2016. godini iznosio je 1.133.500,44 dinara, odnosno 9.208 EUR što je predstavljalo 5,02% ostvarenog poslovnog prihoda u toj godini.

Iskazan neto dobitak u 2017. godini iznosio je 1.344.067,14 dinara, odnosno 11.071 EUR.

Neraspoređena dobit na dan 31.12.2017. godine iznosi 2.986.000,00 dinara, odnosno 25.204 EUR.

**U Hotelu President d.o.o. na Zlatiboru, u 2017 godini** boravilo je 3.187 gostiju, koji su ostvarili 9.021 noćenja.

Popunjenost kapaciteta iznosila je 76,29%.

Društvo je u 2017. godini ostvarilo neto gubitak u iznosu od 787.951,42 dinara, odnosno 6.490 EUR.

#### 4.5 OPIS OČEKIVANOG RAZVOJA MATIČNOG I ZAVISNIH PRAVNIH LICA U NAREDNOM PERIODU

Polazeći od činjenice da je uslov opstanka Preduzeća konstantno ulaganje u nove opreme, uz rekonstrukciju i modernizaciju postojeće, Impol Seval a.d. se u 2015. godini opredelio za otvaranje novog investicionog ciklusa. U tom smislu, Nadzorni odbor Društva doneo Odluku o usvajanju Studije opravdanosti investicionog projekta „Rekonstrukcija i modernizacija tehnološke linije za proizvodnju TVT težine od 11 tona u Impol Seval a.d.“ i zaključio da se projekat realizuje po fazama pri čemu je doneta odluka da se pristupi realizaciji prve faze investicionog projekta.

#### 5. DEVIZNI KURSEVI

Za potrebe finansijskog izveštavanja korišćeni su devizni kursevi Narodne Banke Srbije na dan Bilansa.

OZNAKA VALUTE	Srednji kurs na dan 31.12.	
	2017.	2016.
EUR	118,4727	123,4723
USD	99,1155	117,1353
CHF	101,2847	114,8473
GBP	133,4302	143,8065

Prosečan kurs Eur za period 01.01.2017-31.12.2017. godine iznosio je 121,4040 dinara.

#### 6. Važniji poslovni događaji koji su nastupili nakon proteka poslovne godine za koju je izveštaj pripremljen

Od dana Bilansiranja do dana odobranja predmetnog izveštaja nije bilo bitnijih poslovnih događaja koji bi uticali na verodostojnost iskazanih finansijskih izveštaja.

Lice odgovorno sa sastavljanje  
finansijskog izveštaja

  
Đorđe Pjević, dipl.ecc



Generalni direktor

  
Ninko Tešić, dipl.ecc

**"IMPOL SEVAL VALJAONICA ALUMINIJUMA" A.D., SEVOJNO**

**IZVEŠTAJ  
O IZVRŠENOJ REVIZIJI FINANSIJSKIH IZVEŠTAJA  
ZA 2017. GODINU**

**Beograd, 16.03.2018. godine**

“IMPOL SEVAL VALJAONICA ALUMINIJUMA“ A.D., SEVOJNO

IZVEŠTAJ  
O IZVRŠENOJ REVIZIJI FINANSIJSKIH IZVEŠTAJA  
ZA 2017. GODINU

SADRŽAJ

Izveštaj nezavisnog revizora

Prilozi:

1) Finansijski izveštaji:

- Bilans stanja
- Bilans uspeha
- Izveštaj o ostalom rezultatu
- Izveštaj o tokovima gotovine
- Izveštaj o promenama na kapitalu
- Napomene uz finansijske izveštaje

2) Godišnji izveštaj o poslovanju

**IZVEŠTAJ NEZAVISNOG REVIZORA****SKUPŠTINI AKCIONARA****“IMPOL SEVAL VALJAONICA ALUMINIJUMA“ A.D., SEVOJNO****Izveštaj o finansijskim izveštajima**

Izvršili smo reviziju priloženih finansijskih izveštaja društva “IMPOL SEVAL VALJAONICA ALUMINIJUMA“ AD, SEVOJNO (u daljem tekstu: Društvo) koji obuhvataju bilans stanja na dan 31. decembra 2017. godine, bilans uspeha, izveštaj o ostalom rezultatu, izveštaj o tokovima gotovine i izveštaj o promenama na kapitalu za godinu koja se završava na taj dan, kao i pregled značajnih računovodstvenih politika i napomena uz finansijske izveštaje.

*Odgovornost rukovodstva*

Rukovodstvo Društva je odgovorno za sastavljanje i istinito prikazivanje ovih finansijskih izveštaja u skladu sa Međunarodnim standardima finansijskog izveštavanja, kao i za one interne kontrole koje rukovodstvo odredi kao neophodne u pripremi finansijskih izveštaja koji ne sadrže materijalno značajne pogrešne iskaze, nastale usled nedozvoljene radnje ili greške.

*Odgovornost revizora*

Naša je odgovornost da na osnovu izvršene revizije izrazimo mišljenje o priloženim finansijskim izveštajima. Reviziju smo izvršili u skladu sa Međunarodnim standardima revizije i Zakonom o reviziji Republike Srbije. Ovi standardi i Zakon zahtevaju da se pridržavamo etičkih zahteva i da reviziju planiramo i izvršimo na način koji omogućava da se, u razumnoj meri, uverimo da finansijski izveštaji ne sadrže materijalno značajne pogrešne iskaze.

Revizija uključuje sprovođenje postupaka u cilju pribavljanja revizijskih dokaza o iznosima i obelodanjivanjima datim u finansijskim izveštajima. Odabrani postupci su zasnovani na revizorskom prosuđivanju, uključujući procenu rizika postojanja materijalno značajnih pogrešnih iskaza u finansijskim izveštajima, nastalih usled nedozvoljene radnje ili greške. Prilikom procene rizika, revizor sagledava interne kontrole koje su relevantne za sastavljanje i istinito prikazivanje finansijskih izveštaja, u cilju osmišljavanja revizijskih postupaka koji su odgovarajući u datim okolnostima, ali ne u cilju izražavanja mišljenja o efikasnosti primenjenih internih kontrola pravnog lica. Revizija, takođe, uključuje ocenu adekvatnosti primenjenih računovodstvenih politika i opravdanosti računovodstvenih procena izvršenih od strane rukovodstva kao i ocenu opšte prezentacije finansijskih izveštaja.

Smatramo da su pribavljeni revizijski dokazi dovoljni i odgovarajući i da obezbeđuju osnovu za izražavanje revizorskog mišljenja.

*Mišljenje*

Po našem mišljenju, finansijski izveštaji prikazuju istinito i objektivno po svim materijalno značajnim pitanjima finansijski položaj “IMPOL SEVAL VALJAONICA ALUMINIJUMA“ AD, SEVOJNO na dan 31. decembra 2017. godine, kao i rezultat poslovanja i tokove gotovine za godinu koja se završava na taj dan, u skladu sa računovodstvenim propisima važećim u Republici Srbiji.



PREDUZEĆE ZA REVIZIJU I KONSALTING

**Stanišić audit d.o.o.**

Danijelova br. 32 Tel.: (011) 3093-211,3093-212,3093-213,FAX: 3093-214

## IZVEŠTAJ NEZAVISNOG REVIZORA (nastavak)

### SKUPŠTINI AKCIONARA

“IMPOL SEVAL VALJAONICA ALUMINIJUMA“ A.D., SEVOJNO

#### Izveštaj o finansijskim izveštajima (nastavak)

#### Izveštaj o drugim zakonskim i regulatornim zahtevima

Društvo je odgovorno za sastavljanje Godišnjeg izveštaja o poslovanju, u skladu sa zahtevom Zakona o računovodstvu Republike Srbije ("Službeni glasnik RS" broj 61/2013). Naša je odgovornost da izrazimo mišljenje o usklađenosti godišnjeg izveštaja o poslovanju sa finansijskim izveštajima za poslovnu 2017. godinu. U vezi sa tim, naši postupci se sprovode u skladu sa Međunarodnim standardom revizije 720 – Odgovornost revizora u vezi sa ostalim informacijama u dokumentima koji sadrže finansijske izveštaje koji su bili predmet revizije i ograničeni smo na ocenu usaglašenosti izveštaja o poslovanju sa finansijskim izveštajima.

Po našem mišljenju, Godišnji izveštaj o poslovanju je u skladu sa Finansijskim izveštajima koji su bili predmet revizije.

Beograd, 16. mart 2018. godine

Radivoje Petrović  
100037798-040497389  
0011

Digitally signed by Radivoje  
Petrović  
100037798-0404973890011  
Date: 2018.03.16 10:28:34 +01'00'

Radivoje Petrović  
Licencirani ovlašćeni revizor

НАЗИВ:	ИМПОЛ СЕВАЛ А.Д.	ПИБ:	101500886	ШИФРА	2442
СЕДИШТЕ:	Севојно, Првомајска бб	МБ:	07606265	ДЕЛАТНОСТИ:	

**БИЛАНС СТАЊА ИМПОЛ СЕВАЛ а.д. на дан 31.12.2017. године**

-у хиљадама динара-

Група рачуна, рачун	Позиција	АОП	Напомена број	Износ		
				Текућа година	Претходна година	
					Крајње стање 31.12.2016.	Почетно стање 01.01.2015.
1	2	3	4	5	6	7
	<b>Актива</b>					
00	<b>А. УПИСАНИ А НЕУПЛАЋЕНИ КАПИТАЛ</b>	0001				
	<b>Б. СТАЛНА ИМОВИНА (0003 + 0010 + 0019 + 0024 + 0034)</b>	0002		<b>7.204.752</b>	<b>6.400.999</b>	<b>0</b>
01	<b>I НЕМАТЕРИЈАЛНА ИМОВИНА (0004 + 0005 + 0006 + 0007 + 0008 + 0009)</b>	0003		<b>1.699</b>	<b>1.997</b>	
010 и део 019	1. Улагања у развој	0004		0	0	
011,012 и део 019	2. Концесије, патенти, лиценце, робне и услужне марке, софтвер и остала права	0005		1.315	14	
013 и део 019	3. Гудвил	0006				
014 и део 019	4. Остала нематеријална имовина	0007		384	508	
015 и део 019	5. Нематеријална имовина у припреми	0008		0	1.475	
016 и део 019	6. Аванси за нематеријалну имовину	0009				
02	<b>II НЕКРЕТНИНЕ, ПОСТРОЈЕЊА И ОПРЕМА (0011 + 0012 + 0013 + 0014 + 0015 + 0016 + 0017 + 0018)</b>	0010		<b>7.150.575</b>	<b>6.340.147</b>	<b>0</b>
020,021 и део 029	1. Земљиште	0011		211.030	211.030	
022 и део 029	2. Грађевински објекти	0012		797.065	814.311	
023 и део 029	3. Постројења и опрема	0013		4.086.413	4.086.952	
024 и део 029	4. Инвестиционе некретнине	0014		337.667	335.370	
025 и део 029	5. Остале некретнине, постројења опрема	0015		0	0	
026 и део 029	6. Некретнине, постројења и опрема у припреми	0016		1.337.221	515.880	
027 и део 029	7. Улагања на туђим некретнинама, постројењима и опреми	0017				
028 и део 029	8. Аванси за некретнине, постројења и опрему	0018		381.179	376.604	
03	<b>III БИОЛОШКА СРЕДСТВА (0020 + 0021 + 0022 + 0023)</b>	0019		<b>0</b>	<b>0</b>	<b>0</b>
030,031 и део 039	1. Шуме и вишегодишњи засади	0020				
032 и део 039	2. Основно стадо	0021				
037 и део 039	3. Биолошка средства у припреми	0022				
038 и део 039	4. Аванси за биолошка средства	0023				
04 осим 047	<b>IV ДУГОРОЧНИ ФИНАНСИЈСКИ ПЛАСМАНИ (0025 + 0026 + 0027 + 0028 + 0029 + 0030 + 0031 + 0032 + 0033)</b>	0024		<b>52.478</b>	<b>58.855</b>	<b>0</b>
040 и део 049	1. Учешћа у капиталу зависних правних лица	0025		28.083	28.083	
041 и део 049	2. Учешћа у капиталу придружених правних лица и заједничким полухватима	0026		100	100	
042 и део 049	3. Учешће у капиталу осталих правних лица и друге хартије од вредности расположиве за продају	0027				
део 043, део 044 и део 049	4. Дугорочни пласмани матичним и зависним правним лицима	0028		5.460	10.088	
део 043, део 044 и део 049	5. Дугорочни пласмани осталим повезаним правним лицима	0029				
део 045, и део 049	6. Дугорочни пласмани у земљи	0030				
део 045 и део 049	7. Дугорочни пласмани у иностранству	0031				
046 и део 049	8. Хартије од вредности које се држе до доспећа	0032				
048 и део 049	9. Остали дугорочни финансијски пласмани	0033		18.835	20.584	

05	В. ДУГОРОЧНА ПОТРАЖИВАЊА (0035 + 0036 + 0037 + 0038 + 0039 + 0040 + 0041)	0034		0	0	
050 и део 059	1. Потраживања од матичног и зависних правних лица	0035				
051 и део 059	2. Потраживања од осталих повезаних лица	0036				
052 и део 059	3. Потраживања по основу продаје на робни кредит	0037				
053 и део 059	4. Потраживања за продају по уговорима о финансијском лизингу	0038				
054 и део 059	5. Потраживања по основу јемства	0039				
055 и део 059	6. Спорна сумњива потраживања	0040				
056 и део 059	7. Остала дугорочна потраживања	0041				
288	<b>В. ОДЛОЖЕНА ПОРЕСКА СРЕДСТВА</b>	0042				
	<b>Г. ОБРТНА ИМОВИНА (0044 + 0051 + 0059 + 0060 + 0061 + 0062 + 0068 + 0070)</b>	0043		3.801.002	2.891.301	0
Класа 1	<b>I ЗАЛИХЕ (0045 + 0046 + 0047 + 0048 + 0049 + 0050)</b>	0044		2.219.695	1.615.488	0
10	1. Материјал, резервни делови, алат и ситан инвентар	0045		562.757	521.633	
11	2. Недовршена производња и недовршене услуге	0046		1.045.985	440.593	
12	3. Готови производи	0047		607.523	651.430	
13	4. Роба	0048		0	0	0
14	5. Стална средства намењена продаји	0049		0	0	
15	6. Плаћени аванси за залихе и услуге	0050		3.430	1.832	
20	<b>II ПОТРАЖИВАЊА ПО ОСНОВУ ПРОДАЈЕ (0052 + 0053 + 0054 + 0055 + 0056 + 0057 + 0058)</b>	0051		1.170.794	942.135	0
200 и део 209	1. Купци у земљи - матична и зависна правна лица	0052		6.211	9.377	
201 и део 209	2. Купци у иностранству - матична и зависна правна лица	0053		925.556	654.725	
202 и део 209	3. Купци у земљи - остала повезана правна лица	0054				
203 и део 209	4. Купци у иностранству - остала повезана правна лица	0055				
204 и део 209	5. Купци у земљи	0056		76.806	83.444	
205 и део 209	6. Купци у иностранству	0057		162.221	194.589	
206 и део 209	7. Остала потраживања по основу продаје	0058				
21	<b>III ПОТРАЖИВАЊА ИЗ СПЕЦИФИЧНИХ ПОСЛОВА</b>	0059				
22	<b>IV ДРУГА ПОТРАЖИВАЊА</b>	0060		4.528	4.303	
236	<b>V ФИНАНСИЈСКА СРЕДСТВА КОЈА СЕ ВРЕДНУЈУ ПО ФЕР ВРЕДНОСТИ КРОЗ БИЛАНС УСПЕХА</b>	0061				
23 осим 236 и 237	<b>VI КРАТКОРОЧНИ ФИНАНСИЈСКИ ПЛАСМАНИ (0063 + 0064 + 0065 + 0066 + 0067)</b>	0062		12.441	6.843	0
230 и део 239	1. Краткорочни кредити и пласмани - матична и зависна правна лица	0063		4.374		
231 и део 239	2. Краткорочни кредити и пласмани - остала повезана правна лица	0064		0	0	
232 и део 239	3. Краткорочни кредити и зајмови у земљи	0065		8.067	6.843	
233 и део 239	4. Краткорочни кредити и зајмови у иностранству	0066				
234, 235, 238 и део 239	5. Остали краткорочни финансијски пласмани	0067		0	0	
24	<b>VII ГОТОВИНСКИ ЕКВИВАЛЕНТИ И ГОТОВИНА</b>	0068		275.210	279.882	
27	<b>VIII ПОРЕЗ НА ДОДАТУ ВРЕДНОСТ</b>	0069		113.598	39.422	
28 осим 288	<b>IX АКТИВНА ВРЕМЕНСКА РАЗГРАНИЧЕЊА</b>	0070		4.736	3.228	
	<b>Д. УКУПНА АКТИВА= ПОСЛОВНА ИМОВИНА (0001 + 0002 + 0042 + 0043)</b>	0071		11.005.754	9.292.300	0
88	<b>Ђ. ВАНБИЛАНСНА АКТИВА</b>	0072		794.107	1.495.810	



ПАСИВА						
	<b>A. КАПИТАЛ (0402 + 0411 - 0412 + 0413 + 0414 + 0415-0416 + 0417 + 0420 - 0421)≥</b> (0071 - 0424 - 0441 - 0442)	0401		<b>5.502.602</b>	<b>4.773.201</b>	<b>0</b>
30	I ОСНОВНИ КАПИТАЛ (0403 + 0404 + 0405 + 0406 + 0407 + 0408 + 0409 + 0410)	0402		<b>954.342</b>	<b>954.342</b>	<b>0</b>
300	1. Акцијски капитал	0403		942.287	942.287	
301	2. Удели друштва са ограниченом одговорношћу	0404		0	0	
302	3. Улози	0405		0	0	
303	4. Државни капитал	0406		0	0	
304	5. Друштвени капитал	0407		0	0	
305	6. Задружни удели	0408		0	0	
306	7. Емисиона премија	0409		0	0	
309	8. Остали основни капитал	0410		12.055	12.055	
31	II УПИСАНИ А НЕУПЛАЋЕНИ КАПИТАЛ	0411				
047 и 237	III ОТКУПЉЕНЕ СОПСТВЕНЕ АКЦИЈЕ	0412				
32	IV РЕЗЕРВЕ	0413		95.434	95.434	
330	V РЕВАЛОРИЗАЦИОНЕ РЕЗЕРВЕ ПО ОСНОВУ РЕВАЛОРИЗАЦИЈЕ НЕМАТЕРИЈАЛНЕ ИМОВИНЕ, НЕКРЕТНИНА, ПОСТРОЈЕЊА И ОПРЕМЕ	0414		800.317	800.967	
33 осим 330	VI НЕРЕАЛИЗОВАНИ ДОБИЦИ ПО ОСНОВУ ХАРТИЈА ОД ВРЕДНОСТИ И ДРУГИХ КОМПОНЕНТИ ОСТАЛОГ СВЕОБУХВАТНОГ РЕЗУЛТАТА (потражна салда рачуна групе 33 осим 330)	0415		0	0	
33 осим 330	VII НЕРЕАЛИЗОВАНИ ГУБИЦИ ПО ОСНОВУ ХАРТИЈА ОД ВРЕДНОСТИ И ДРУГИХ КОМПОНЕНТИ ОСТАЛОГ СВЕОБУХВАТНОГ РЕЗУЛТАТА (потражна салда рачуна групе 33 осим 330)	0416		0	0	
34	VIII НЕРАСПОРЕЂЕНИ ДОБИТАК (0418 + 0419)	0417		<b>3.652.509</b>	<b>2.922.458</b>	<b>0</b>
340	1. Нераспоређени добитак ранијих година	0418		2.885.418	1.719.921	
341	2. Нераспоређени добитак текуће године	0419		767.091	1.202.537	
	IX УЧЕШЋЕ БЕЗ ПРАВА КОНТРОЛЕ	0420				
35	X ГУБИТАК (0422 + 0423)	0421		0	0	0
350	1. Губитак ранијих година	0422				
351	2. Губитак текуће године	0423				
	<b>Б. ДУГОРОЧНА РЕЗЕРВИСАЊА И ОБАВЕЗЕ (0425 + 0432)</b>	0424		<b>2.227.438</b>	<b>1.937.082</b>	<b>0</b>
40	I ДУГОРОЧНА РЕЗЕРВИСАЊА (0426 + 0427 + 0428 + 0429 + 0430 + 0431)	0425		<b>46.260</b>	<b>34.636</b>	<b>0</b>
400	1. Резервисања за трошкове у гарантном року	0426				
401	2. Резервисања за трошкове обнављања природних богатстава	0427				
403	3. Резервисања за трошкове реструктурирања	0428				
404	4. Резервисања за накнаде и друге бенефиције запослених	0429		46.260	34.636	
405	5. Резервисања за трошкове судских спорова	0430				
402 и 409	6. Остала дугорочна резервисања	0431				
41	II ДУГОРОЧНЕ ОБАВЕЗЕ (0433 + 0434 + 0435 + 0436 + 0437 + 0438 + 0439 + 0440)	0432		<b>2.181.178</b>	<b>1.902.446</b>	<b>0</b>
410	1. Обавезе које се могу конвертовати у капитал	0433				
411	2. Обавезе према матичним и зависним правним лицима	0434				
412	3. Обавезе према осталим повезаним правним лицима	0435				
413	4. Обавезе по емитованим хартијама од вредности у периоду дужем од годину дана	0436				
414	5. Дугорочни кредити и зајмови у земљи	0437		2.181.178	1.902.446	
415	6. Дугорочни кредити и зајмови у иностранству	0438				
416	7. Обавезе по основу финансијског лизинга	0439				
419	8. Остале дугорочне обавезе	0440				
498	<b>В. ОДЛОЖЕНЕ ПОРЕСКЕ ОБАВЕЗЕ</b>	0441		<b>227.511</b>	<b>216.669</b>	

42 до 49 (осим 498)	<b>Г. КРАТКОРОЧНЕ ОБАВЕЗЕ (0443 + 0450 + 0451 + 0459 + 0460 + 0461 + 0462)</b>	0442		<b>3.048.203</b>	<b>2.365.348</b>	<b>0</b>
42	I КРАТКОРОЧНЕ ФИНАНСИЈСКЕ ОБАВЕЗЕ (0444 + 0445 + 0446 + 0447 + 0448 + 0449)	0443		<b>747.868</b>	<b>735.351</b>	<b>0</b>
420	1. Краткорочни кредити од матичних и зависних правних лица	0444				
421	2. Краткорочни кредити од осталих повезаних правних лица	0445				
422	3. Краткорочни кредити и зајмови у земљи	0446				
423	4. Краткорочни кредити и зајмови у иностранству	0447				
427	5. Обавезе по основу сталних средстава и средстава обустављеног пословања намењених продаји	0448				
424,425,4 26 и 429	6. Остале краткорочне финансијске обавезе	0449		747.868	735.351	
430	II ПРИМЉЕНИ АВАНСИ, ДЕПОЗИТИ И КАУЦИЈЕ	0450		98.904	120.731	
43 осим 430	III ОБАВЕЗЕ ИЗ ПОСЛОВАЊА (0452 + 0453 + 0454 + 0455 + 0456 + 0457 + 0458)	0451		<b>2.122.080</b>	<b>1.427.548</b>	<b>0</b>
431	1. Добављачи - матична и зависна правна лица у земљи	0452		49.280	28.806	
432	2. Добављачи - матична и зависна правна лица у иностранству	0453		1.456.147	837.383	
433	3. Добављачи - остала повезана правна лица у земљи	0454		882	631	
434	4. Добављачи - остала повезана правна лица у иностранству	0455		0	0	
435	5. Добављачи у земљи	0456		203.130	243.717	
436	6. Добављачи у иностранству	0457		412.538	316.916	
439	7. Остале обавезе из пословања	0458		103	95	
44,45 и 46	IV ОСТАЛЕ КРАТКОРОЧНЕ ОБАВЕЗЕ	0459		78.683	77.528	
47	V ОБАВЕЗЕ ПО ОСНОВУ ПОРЕЗА НА ДОДАТУ ВРЕДНОСТ	0460		114	2.462	
48	VI ОБАВЕЗЕ ЗА ОСТАЛЕ ПОРЕЗЕ, ДОПРИНОСЕ И ДРУГЕ ДАЖБИНЕ	0461		366	382	
49 осим 498	VII ПАСИВНА ВРЕМЕНСКА РАЗГРАНИЧЕЊА	0462		188	1.346	
	<b>Д. ГУБИТАК ИЗНАД ВИСИНЕ КАПИТАЛА (0412 + 0416 + 0421 - 0420 - 0417 - 0415 - 0414 - 0413 - 0411 - 0402) ≥ 0 = (0441 + 0424 + 0442 - 0071) ≥ 0</b>	0463		<b>0</b>	<b>0</b>	<b>0</b>
	<b>Ђ. УКУПНА ПАСИВА (0424 + 0442 + 0441 + 0401 - 0463) ≥ 0</b>	0464		<b>11.005.754</b>	<b>9.292.300</b>	<b>0</b>
89	<b>Е. ВАНБИЛАНСНА ПАСИВА</b>	0465		<b>794.107</b>	<b>1.495.810</b>	

у Севојну

дана 27.02. 20 18. године



Законски заступник

*[Handwritten signature]*

НАЗИВ:	ИМПОЛ СЕВАЛ А.Д.	ПИБ:	101500886	ШИФРА ДЕЛАТНОСТИ:	2442
СЕДИШТЕ:	Севојно, Првомајска бб	МБ:	07606265		

**БИЛАНС УСПЕХА ИМПОЛ СЕВАЛ А.Д. ЗА ПЕРИОД 01.01-31.12.2017. год.**

-у хиљадама динара-

Група рачуна, рачун	Позиција	АОП	Напомена број	Износ	
				Текућа година	Претходна година
1	2	3	4	5	6
	<b>ПРИХОДИ ИЗ РЕДОВНОГ ПОСЛОВАЊА</b>				
60 до 65, осим 62 и 63	<b>А. ПОСЛОВНИ ПРИХОДИ (1002 + 1009 + 1016 + 1017)</b>	1001		<b>15.105.151</b>	<b>12.879.035</b>
60	I ПРИХОДИ ОД ПРОДАЈЕ РОБЕ (1003 + 1004 + 1005 + 1006 + 1007 + 1008)	1002		0	0
600	1. Приходи од продаје робе матичним и зависним правним лицима на домаћем тржишту	1003			
601	2. Приходи од продаје робе матичним и зависним правним лицима на иностраном тржишту	1004			
602	3. Приходи од продаје робе осталим повезаним правним лицима на домаћем тржишту	1005			
603	4. Приходи од продаје робе осталим повезаним правним лицима на иностраном тржишту	1006			
604	5. Приходи од продаје робе на домаћем тржишту	1007			
605	6. Приходи од продаје робе на иностраном тржишту	1008			
61	II ПРИХОДИ ОД ПРОДАЈЕ ПРОИЗВОДА И УСЛУГА (1010 + 1011 + 1012 + 1013 + 1014 + 1015)	1009		14.805.062	12.594.799
610	1. Приходи од продаје производа и услуга матичним и зависним правним лицима на домаћем тржишту	1010		37.304	44.791
611	2. Приходи од продаје производа и услуга матичним и зависним правним лицима на иностраном тржишту	1011		7.995.279	5.903.717
612	3. Приходи од продаје производа и услуга осталим повезаним правним лицима на домаћем тржишту	1012			
613	4. Приходи од продаје производа и услуга осталим повезаним правним лицима на иностраном тржишту	1013			
614	5. Приходи од продаје производа и услуга на домаћем тржишту	1014		947.188	932.673
615	6. Приходи од продаје готових производа и услуга на иностраном тржишту	1015		5.825.291	5.713.618
64	III ПРИХОДИ ОД ПРЕМИЈА, СУБВЕНЦИЈА, ДОТАЦИЈА, ДОНАЦИЈА И СЛ.	1016			
65	IV ДРУГИ ПОСЛОВНИ ПРИХОДИ	1017		300.089	284.236
	<b>РАСХОДИ ИЗ РЕДОВНОГ ПОСЛОВАЊА</b>				
50 до 55, 62 и 63	<b>Б. ПОСЛОВНИ РАСХОДИ (1019 - 1020 - 1021 + 1022 + 1023 + 1024 + 1025 + 1026 + 1027 + 1028 + 1029) ≥ 0</b>	1018		<b>14.428.164</b>	<b>11.548.676</b>
50	I НАБАВНА ВРЕДНОСТ ПРОДАТЕ РОБЕ	1019			0
62	II ПРИХОДИ ОД АКТИВИРАЊА УЧИНАКА И РОБЕ	1020		22.012	1.159
630	III ПОВЕЋАЊЕ ВРЕДНОСТИ ЗАЛИХА НЕДОВРШЕНИХ И ГОТОВИХ ПРОИЗВОДА И НЕДОВРШЕНИХ УСЛУГА	1021		871.206	76.123
631	IV СМАЊЕЊЕ ВРЕДНОСТИ ЗАЛИХА НЕДОВРШЕНИХ И ГОТОВИХ ПРОИЗВОДА И НЕДОВРШЕНИХ УСЛУГА	1022		309.721	450.516
51 осим 513	V ТРОШКОВИ МАТЕРИЈАЛА	1023		11.929.904	8.048.334
513	VI ТРОШКОВИ ГОРИВА И ЕНЕРГИЈЕ	1024		876.936	900.019
52	VII ТРОШКОВИ ЗАРАДА, НАКНАДА ЗАРАДА И ОСТАЛИ ЛИЧНИ РАСХОДИ	1025		951.346	944.749
53	VIII ТРОШКОВИ ПРОИЗВОДНИХ УСЛУГА	1026		705.760	747.956
540	IX ТРОШКОВИ АМОРТИЗАЦИЈЕ	1027		409.903	392.439
541 до 549	X ТРОШКОВИ ДУГОРОЧНИХ РЕЗЕРВИСАЊА	1028		15.336	15.345
55	XI НЕМАТЕРИЈАЛНИ ТРОШКОВИ	1029		122.476	126.600
	<b>В. ПОСЛОВНИ ДОБИТАК (1001 - 1018) ≥ 0</b>	1030		<b>676.987</b>	<b>1.330.359</b>
	<b>Г. ПОСЛОВНИ ГУБИТАК (1018 - 1001) ≥ 0</b>	1031		<b>0</b>	<b>0</b>

66	<b>Д. ФИНАНСИЈСКИ ПРИХОДИ (1033 + 1038 + 1039)</b>	1032		<b>265.297</b>	<b>46.704</b>
66 осим 662, 663 и 664	<b>I ФИНАНСИЈСКИ ПРИХОДИ ОД ПОВЕЗАНИХ ЛИЦА И ОСТАЛИ ФИНАНСИЈСКИ ПРИХОДИ (1034 + 1035 + 1036 + 1037)</b>	1033		90.807	17.350
660	1. Финансијски приходи од матичних и зависних правних лица	1034		90.807	17.350
661	2. Финансијски приходи од осталих повезаних правних лица	1035			
665	3. Приходи од учешћа у добитку придружених правних лица и заједничких подухвата	1036			
669	4. Остали финансијски приходи	1037			
662	<b>II ПРИХОДИ ОД КАМАТА (ОД ТРЕЋИХ ЛИЦА)</b>	1038		111	93
663 и 664	<b>III ПОЗИТИВНЕ КУРСНЕ РАЗЛИКЕ И ПОЗИТИВНИ ЕФЕКТИ ВАЛУТНЕ КЛАУЗУЛЕ (ПРЕМА ТРЕЋИМ ЛИЦИ)</b>	1039		174.379	29.261
56	<b>Ђ. ФИНАНСИЈСКИ РАСХОДИ (1041 + 1046 + 1047)</b>	1040		<b>168.646</b>	<b>181.039</b>
56 осим 562, 563 и 564	<b>I ФИНАНСИЈСКИ РАСХОДИ ИЗ ОДНОСА СА ПОВЕЗАНИМ ПРАВНИМ ЛИЦИМА И ОСТАЛИ ФИНАНСИЈСКИ РАСХОДИ (1042 + 1043 + 1044 + 1045)</b>	1041		67.203	15.482
560	1. Финансијски расходи из односа са матичним и зависним правним лицима	1042		67.203	15.482
561	2. Финансијски расходи из односа са осталим повезаним правним лицима	1043			
565	3. Расходи од учешћа у губитку придружених правних лица и заједничких подухвата	1044			
566 и 569	4. Остали финансијски расходи	1045			
562	<b>II РАСХОДИ КАМАТА (ПРЕМА ТРЕЋИМ ЛИЦИМА)</b>	1046		56.847	89.900
563 и 564	<b>III НЕГАТИВНЕ КУРСНЕ РАЗЛИКЕ И НЕГАТИВНИ ЕФЕКТИ ВАЛУТНЕ КЛАУЗУЛЕ (ПРЕМА ТРЕЋИМ ЛИЦИ)</b>	1047		44.596	75.657
	<b>Е. ДОБИТАК ИЗ ФИНАНСИРАЊА (1032 - 1040)</b>	1048		<b>96.651</b>	<b>0</b>
	<b>Ж. ГУБИТАК ИЗ ФИНАНСИРАЊА (1040 - 1032)</b>	1049		<b>0</b>	<b>134.335</b>
683 и 685	<b>З. ПРИХОДИ ОД УСКЛАЂИВАЊА ВРЕДНОСТИ ОСТАЛЕ ИМОВИНЕ КОЈА СЕ ИСКАЗУЈЕ ПО ФЕР ВРЕДНОСТИ КРОЗ БИЛАНС УСПЕХА</b>	1050		194	2.491
583 и 585	<b>И. РАСХОДИ ОД УСКЛАЂИВАЊА ВРЕДНОСТИ ОСТАЛЕ ИМОВИНЕ КОЈА СЕ ИСКАЗУЈЕ ПО ФЕР ВРЕДНОСТИ КРОЗ БИЛАНС УСПЕХА</b>	1051		<b>0</b>	<b>847</b>
67 и 68 осим 683 и 57 и 58 осим	<b>Ј. ОСТАЛИ ПРИХОДИ</b>	1052		<b>22.537</b>	<b>82.391</b>
	<b>К. ОСТАЛИ РАСХОДИ</b>	1053		<b>17.439</b>	<b>25.561</b>
	<b>Л. ДОБИТАК ИЗ РЕДОВНОГ ПОСЛОВАЊА ПРЕ ОПОРЕЗИВАЊА (1030 - 1031 + 1048 - 1049 + 1050 - 1051 + 1052 - 1053)</b>	1054		<b>778.930</b>	<b>1.254.498</b>
	<b>Љ. ГУБИТАК ИЗ РЕДОВНОГ ПОСЛОВАЊА ПРЕ ОПОРЕЗИВАЊА (1031 - 1030 + 1049 - 1048 + 1051 - 1050 + 1053 - 1052)</b>	1055		<b>0</b>	<b>0</b>
69-59	<b>М. НЕТО ДОБИТАК ПОСЛОВАЊА КОЈЕ СЕ ОБУСТАВЉА, ЕФЕКТИ ПРОМЕНЕ РАЧУНОВОДСТВЕНЕ ПОЛИТИКЕ И ИСПРАВКА ГРЕШАКА ИЗ РАНИЈИХ ПЕРИОДА</b>	1056		0	3.436
59-69	<b>Н. НЕТО ГУБИТАК ПОСЛОВАЊА КОЈЕ СЕ ОБУСТАВЉА, РАСХОДИ ПРОМЕНЕ ЕФЕКТИ ПРОМЕНЕ РАЧУНОВОДСТВЕНЕ ПОЛИТИКЕ И ИСПРАВКА ГРЕШАКА ИЗ РАНИЈИХ ПЕРИОДА</b>	1057		997	
	<b>Њ. ДОБИТАК ПРЕ ОПОРЕЗИВАЊА (1054 - 1055 + 1056 - 1057)</b>	1058		<b>777.933</b>	<b>1.257.934</b>
	<b>О. ГУБИТАК ПРЕ ОПОРЕЗИВАЊА (1055 - 1054 + 1057 - 1056)</b>	1059		<b>0</b>	<b>0</b>
	<b>П. ПОРЕЗ НА ДОБИТАК</b>				
721	<b>I ПОРЕСКИ РАСХОД ПЕРИОДА</b>	1060		0	0
део 722	<b>II ОДЛОЖЕНИ ПОРЕСКИ РАСХОДИ ПЕРИОДА</b>	1061		10.842	55.397
део 722	<b>III ОДЛОЖЕНИ ПОРЕСКИ ПРИХОДИ ПЕРИОДА</b>	1062		0	0
723	<b>Р. ИСПЛАЋЕНА ЛИЧНА ПРИМАЊА ПОСЛОДАВЦА</b>	1063			

	<b>С. НЕТО ДОБИТАК</b> <b>(1058 - 1059 - 1060 - 1061 + 1062 - 1063)</b>	1064		<b>767.091</b>	<b>1.202.537</b>
	<b>Т. НЕТО ГУБИТАК</b> <b>(1059 - 1058 + 1060 + 1061 - 1062 + 1063)</b>	1065		<b>0</b>	<b>0</b>
	I НЕТО ДОБИТАК КОЈИ ПРИПАДА МАЊИНСКИМ УЛАГАЧИМА	1066			
	II НЕТО ДОБИТАК КОЈИ ПРИПАДА ВЕЋИНСКОМ ВЛАСНИКУ	1067			
	III НЕТО ГУБИТАК КОЈИ ПРИПАДА МАЊИНСКИМ УЛАГАЧИМА	1068			
	IV НЕТО ГУБИТАК КОЈИ ПРИПАДА ВЕЋИНСКОМ ВЛАСНИКУ	1069			
	V ЗАРАДА ПО АКЦИЈИ				
	1. Основна зарада по акцији	1070			
721	2. Умањена (разводњена) зарада по акцији	1071			

у *Севојну*  
дана *27.02.* 20 *18.* године



Законски заступник

*[Handwritten signature]*

**Попуњава правно лице - предузетник**

Матични број **0 7 6 0 6 2 6 5** Шифра делатности **2 4 4 2** ПИБ **1 0 1 5 0 0 8 8 6**

Назив **Импол Севал а.д.**

Седиште **Севојно**

**ИЗВЕШТАЈ О ОСТАЛОМ РЕЗУЛТАТУ**  
за период од **01.01. до 31.12.2017. године**

- у хиљадама динара -

Група рачуна, рачун	ПОЗИЦИЈА	АОП	Напомена број	Износ	
				Текућа година	Претходна година
1	2	3	4	5	6
	<b>А. НЕТО РЕЗУЛТАТ ИЗ ПОСЛОВАЊА</b>				
	I. НЕТО ДОБИТАК (АОП 1064)	2001		767.091	1.202.537
	II. НЕТО ГУБИТАК (АОП 1065)	2002			
	<b>Б. ОСТАЛИ СВЕОБУХВАТНИ ДОБИТАК ИЛИ ГУБИТАК</b>				
	<b>а) Ставке које неће бити рекласификоване у Билансу успеха у будућим периодима</b>				
	1. Промене ревалоризације нематеријалне имовине, некретнина, постројења и опреме				
330	а) повећање ревалоризационих резерви	2003			
	б) смањење ревалоризационих резерви	2004			
	2. Актуарски добици или губици по основу планова дефинисаних примања				
331	а) добици	2005			
	б) губици	2006			
	3. Добици или губици по основу улагања у власничке инструменте капитала				
332	а) добици	2007			
	б) губици	2008			
	4. Добици или губици по основу удела у осталом свеобухватном добитку или губитку придружених друштава				
333	а) добици	2009			
	б) губици	2010			
	<b>б) Ставке које накнадно могу бити рекласификоване у Билансу успеха у будућим периодима</b>				
	1. Добици или губици по основу прерачуна финансијских извештаја иностраног пословања				
334	а) добици	2011			
	б) губици	2012			

Група рачуна, рачун	ПОЗИЦИЈА	АОП	Напомена број	Износ	
				Текућа година	Претходна година
1	2	3	4	5	6
335	2. Добици или губици од инструмената заштите нето улагања у инострано пословање				
	а) добаци	2013			
	б) губици	2014			
336	3. Добици или губици по основу инструмената заштите ризика (хеџинга) новчаног тока				
	а) добаци	2015			
	б) губици	2016			
337	4. Добици или губици по основу хартија од вредности расположивих за продају				
	а) добаци	2017			
	б) губици	2018			
	I. ОСТАЛИ БРУТО СВЕОБУХВАТНИ ДОБИТАК (2003 + 2005 + 2007 + 2009 + 2011 + 2013 + 2015 + 2017) - (2004 + 2006 + 2008 + 2010 + 2012 + 2014 + 2016 + 2018) ≥ 0	2019			
	II. ОСТАЛИ БРУТО СВЕОБУХВАТНИ ГУБИТАК (2004 + 2006 + 2008 + 2010 + 2012 + 2014 + 2016 + 2018) - (2003 + 2005 + 2007 + 2009 + 2011 + 2013 + 2015 + 2017) ≥ 0	2020			
	III. ПОРЕЗ НА ОСТАЛИ СВЕОБУХВАТНИ ДОБИТАК ИЛИ ГУБИТАК ПЕРИОДА	2021			
	IV. НЕТО ОСТАЛИ СВЕОБУХВАТНИ ДОБИТАК (2019 - 2020 - 2021) ≥ 0	2022			
	V. НЕТО ОСТАЛИ СВЕОБУХВАТНИ ГУБИТАК (2020 - 2019 + 2021) ≥ 0	2023			
	<b>В. УКУПАН НЕТО СВЕОБУХВАТНИ РЕЗУЛТАТ ПЕРИОДА</b>				
	I. УКУПАН НЕТО СВЕОБУХВАТНИ ДОБИТАК (2001 - 2002 + 2022 - 2023) ≥ 0	2024		767.091	1.202.537
	II. УКУПАН НЕТО СВЕОБУХВАТНИ ГУБИТАК (2002 - 2001 + 2023 - 2022) ≥ 0	2025			
	<b>Г. УКУПАН НЕТО СВЕОБУХВАТНИ ДОБИТАК ИЛИ ГУБИТАК (2027 + 2028) = АОП 2024 ≥ 0 или АОП 2025 &gt; 0</b>	2026			
	1. Приписан већинским власницима капитала	2027			
	2. Приписан власницима који немају контролу	2028			

у Севојно

дана 09.03. 2018. године



Законски  
заступник

*[Handwritten signature]*

<b>НАЗИВ:</b> ИМПОЛ СЕВАЛ А.Д.	<b>ПИБ:</b> 101500886	<b>ШИФРА</b>
<b>СЕДИШТЕ:</b> Севојно, Првомајска бб	<b>МБ:</b> 07606265	<b>ДЕЛАТНОСТИ:</b> 2442

**ИЗВЕШТАЈ О ТОКОВИМА ГОТОВИНЕ ИМПОЛ СЕВАЛ А.Д. за период 01.01-31.12.2017. године**

Позиција	АОР	Износ	
		01.01-31.12.2017	01.01-31.12.2016
<b>A. ТОКОВИ ГОТОВИНЕ ИЗ ПОСЛОВНИХ АКТИВНОСТИ</b>	3001	<b>15.678.550</b>	<b>13.001.445</b>
<b>I. Приливи готовине из пословних активности (1 до 3)</b>			
1. Продаја и примљени аванси	3002	14.853.052	12.536.274
2. Примљене камате из пословних активности	3003	111	93
3. Остали приливи из редовног пословања	3004	825.387	465.078
<b>II. Одливи готовине из пословних активности (1 до 5)</b>	3005	<b>15.088.909</b>	<b>10.765.218</b>
1. Исплате добављачима и дати аванси	3006	14.039.435	9.705.734
2. Зараде, накнаде зарада и остали лични расходи	3007	961.148	947.490
3. Плаћене камате	3008	58.845	95.521
4. Порез на добитак	3009	0	0
5. Одливи по основу осталих јавних прихода	3010	29.481	16.473
<b>III. Нето прилив готовине из пословних активности (I-II)</b>	3011	<b>589.641</b>	<b>2.236.227</b>
<b>IV. Нето одлив готовине из пословних активности (II-I)</b>	3012	<b>0</b>	<b>0</b>
<b>Б. ТОКОВИ ГОТОВИНЕ ИЗ АКТИВНОСТИ ИНВЕСТИРАЊА</b>	3013	<b>1.361</b>	<b>3.431</b>
<b>I. Приливи готовине из активности инвестирања (1 до 5)</b>			
1. Продаја акција и удела (нето приливи)	3014	0	0
2. Продаја нематеријалне имовине, некретнина, постројења, опреме и биолошких средстава	3015	0	0
3. Остали финансијски пласмани (нето приливи)	3016	1.054	0
4. Примљене камате из активности инвестирања	3017	307	390
5. Примљене дивиденде	3018	0	3.041
<b>II. Одливи готовине из активности инвестирања (1 до 3)</b>	3019	<b>965.889</b>	<b>1.080.617</b>
1. Куповина акција и удела (нето одливи)	3020	0	0
2. Куповина нематеријалне имовине, некретнина, постројења, опреме и биолошких средстава	3021	965.889	1.078.271
3. Остали финансијски пласмани (нето одливи)	3022	0	2346
<b>III. Нето прилив готовине из активности инвестирања (I-II)</b>	3023	<b>0</b>	<b>0</b>
<b>IV. Нето одлив готовине из активности инвестирања (II-I)</b>	3024	<b>964.528</b>	<b>1.077.186</b>
<b>В. ТОКОВИ ГОТОВИНЕ ИЗ АКТИВНОСТИ ФИНАНСИРАЊА</b>	3025	<b>407.906</b>	<b>0</b>
<b>I. Приливи готовине из активности финансирања (1 до 5)</b>			
1. Увећање основног капитала	3026	0	0
2. Дугорочни кредити (нето приливи)	3027	407.906	0
3. Краткорочни кредити (нето приливи)	3028	0	0
4. Остале дугорочне обавезе	3029	0	0
5. Остале краткорочне обавезе	3030	0	0
<b>II. Одливи готовине из активности финансирања (1 до 6)</b>	3031	<b>37.691</b>	<b>1.037.508</b>
1. Откуп сопствених акција и удела	3032	0	0
2. Дугорочни кредити (одливи)	3033	0	757.383
3. Краткорочни кредити (одливи)	3034	0	246.203
4. Остале обавезе (одливи)	3035	0	0
5. Финансијски лизинг	3036	0	0
6. Исплаћене дивиденде	3037	37.691	33.922
<b>III. Нето прилив готовине из активности финансирања (I-II)</b>	3038	<b>370.215</b>	<b>0</b>
<b>IV. Нето одлив готовине из активности финансирања (II-I)</b>	3039	<b>0</b>	<b>1.037.508</b>
<b>Г. СВЕГА ПРИЛИВ ГОТОВИНЕ (3001 + 3013 + 3025)</b>	3040	<b>16.087.817</b>	<b>13.004.876</b>
<b>Д. СВЕГА ОДЛИВ ГОТОВИНЕ (3005 + 3019 + 3031)</b>	3041	<b>16.092.489</b>	<b>12.883.343</b>
<b>Ђ. НЕТО ПРИЛИВ ГОТОВИНЕ (3040 - 3041)</b>	3042	<b>0</b>	<b>121.533</b>
<b>Е. НЕТО ОДЛИВ ГОТОВИНЕ (3041 - 3040)</b>	3043	<b>4.672</b>	<b>0</b>
<b>Ж. ГОТОВИНА НА ПОЧЕТКУ ОБРАЧУНСКОГ ПЕРИОДА</b>	3044	<b>279.882</b>	<b>158.349</b>
<b>З. ПОЗИТИВНЕ КУРСНЕ РАЗЛИКЕ ПО ОСНОВУ ПРЕРАЧУНА ГОТОВИНЕ</b>	3045	0	0
<b>И. НЕГАТИВНЕ КУРСНЕ РАЗЛИКЕ ПО ОСНОВУ ПРЕРАЧУНА ГОТОВИНЕ</b>	3046	0	0
<b>Ј. ГОТОВИНА НА КРАЈУ ОБРАЧУНСКОГ ПЕРИОДА (3042 - 3043 + 3044 + 3045 - 3046)</b>	3047	<b>275.210</b>	<b>279.882</b>

у Севојну

дана 09.03. 20 18. године



М.П.

Законски заступник

*[Handwritten signature]*



**Попуњава правно лице - предузетник**

Матични број 0 7 6 0 6 2 6 5 Шифра делатности 2 4 4 2 ПИБ 1 0 1 5 0 0 8 8 6

Назив **Импол Севал а.д.**

Седиште **Севојно**

**ИЗВЕШТАЈ О ПРОМЕНАМА НА КАПИТАЛУ**

за период од 01.01. до 31.12. 2017. године

- у хиљадама динара -

Редни број	ОПИС	Компоненте капитала						
		АОП	30	АОП	31	АОП	32	
			Основни капитал		Уписани а не уплаћени капитал		Резерве	
1	2		3		4		5	
1.	Почетно стање претходне године на дан 01.01. 2016.							
	а) дуговни салдорачуна	4001		4019		4037		
	б) потражнисалдорачуна	4002	954.342	4020		4038	53.278	
2.	<b>Исправка материјалнозначајних грешака и промена рачуноводствених политика</b>							
	а) исправке на дуговној страни рачуна	4003		4021		4039		
	б) Исправкена потражној страни рачуна	4004		4022		4040		
3.	<b>Кориговано почетно стање претходне године на дан 01.01. 2016.</b>							
	а) кориговани дуговни салдо рачуна $(1а + 2а - 2б) \geq 0$	4005		4023		4041		
	б) кориговани потражни салдо рачуна $(1б - 2а + 2б) \geq 0$	4006	954.342	4024		4042	53.278	
4.	<b>Промене у претходној 2016. години</b>							
	а) промет на дуговној страни рачуна	4007		4025		4043		
	б) промет на потражној страни рачуна	4008		4026		4044	42.156	
5.	<b>Стање на крају претходне године 31.12.2016.</b>							
	а) дуговни салдо рачуна $(3а + 4а - 4б) \geq 0$	4009		4027		4045		
	б) потражни салдо рачуна $(3б - 4а + 4б) \geq 0$	4010	954.342	4028		4046	95.434	
6.	<b>Исправка материјално значајних грешака и промена рачуноводствених политика</b>							
	а) исправке на дуговној страни рачуна	4011		4029		4047		
	б) исправке на потражној страни рачуна	4012		4030		4048		
7.	<b>Кориговано почетно стање текуће година на дан 01.01. 2017.</b>							
	а) кориговани дуговни салдо рачуна $(5а + 6а - 6б) \geq 0$	4013		4031		4049		
	б) кориговани потражни салдо рачуна $(5б - 6а + 6б) \geq 0$	4014	954.342	4032		4050	95.434	
8.	<b>Промене у текућој 2017. години</b>							
	а) промет на дуговној страни рачуна	4015		4033		4051		
	б) промет на потражној страни рачуна	4016		4034		4052		
9.	<b>Стање на крају текуће године 31.12. 2017.</b>							
	а) дуговни салдо рачуна $(7а + 8а - 8б) \geq 0$	4017		4035		4053		
	б) потражни салдо рачуна $(7б - 8а + 8б) \geq 0$	4018	954.342	4036		4054	95.434	

Редни Број	ОПИС	Компоненте капитала					
		АОП	35	АОП	047 и 237	АОП	34
			Губитак		Откупљене сопствене акције		Нераспоређени добитак
	2		6		7		8
1.	Почетно стање претходне године на дан 01.01. 2016.____						
	а) дуговни салдо рачуна	4055		4073		4091	
	б) потражни салдо рачуна	4056		4074		4092	1.795.368
2.	Исправка материјално значајних грешака и промена рачуноводствених политика						
	а) исправке на дуговној страни рачуна	4057		4075		4093	
	б) исправке на потражној страни рачуна	4058		4076		4094	
3.	Кориговано почетно стање претходне године на дан 01.01. 2016.____						
	а) кориговани дуговни салдо рачуна (1а + 2а - 2б) ≥ 0	4059		4077		4095	
	б) кориговани потражни салдо рачуна (1б - 2а + 2б) ≥ 0	4060		4078		4096	1.795.368
4.	Промене у претходној 2016.____ години						
	а) промет на дуговној страни рачуна	4061		4079		4097	76.078
	б) промет на потражној страни рачуна	4062		4080		4098	1.203.168
5.	Стање на крају претходне године 31.12. 2016.____						
	а) дуговни салдо рачуна (3а + 4а - 4б) ≥ 0	4063		4081		4099	
	б) потражни салдо рачуна (3б - 4а + 4б) ≥ 0	4064		4082		4100	2.922.458
6.	Исправк материјално значајних грешака и промена рачуноводствених политика						
	а) исправке на дуговној страни рачуна	4065		4083		4101	
	б) исправке на потражној страни рачуна	4066		4084		4102	
7.	Кориговано почетно стање текуће године на дан 01.01. 2017.____						
	а) кориговани дуговни салдо рачуна (5а + 6а - 6б) ≥ 0	4067		4085		4103	
	б) кориговани потражни салдо рачуна (5б - 6а + 6б) ≥ 0	4068		4086		4104	2.922.458
8.	Промене у текућој 2017.____ години						
	а) промет на дуговној страни рачуна	4069		4087		4105	37.691
	б) промет на потражној страни рачуна	4070		4088		4106	767.742
9.	Стање на крају текуће године 31.12. 2017.____						
	а) дуговни салдо рачуна (7а + 8а - 8б) ≥ 0	4071		4089		4107	
	б) потражни салдо рачуна (7б - 8а + 8б) ≥ 0	4072		4090		4108	3.652.509

Редни број	ОПИС	Компоненте осталог резултата					
		АОП	330	АОП	331	АОП	332
			Ревалоризационе резерве		Актуарски добици или губици		Добици или губици по основу улагања у власничке инструменте капитала
1	2		9		10		11
1.	Почетностање претходне године на дан 01.01. 2016. ____						
	а) дуговнисалдорачуна	4109		4127		4145	
	б) потражнисалдорачуна	4110	801.598	4128		4146	
2.	Исправка материјално значајних грешака и промена рачуноводствених политика						
	а) исправка на дуговној страни рачуна	4111		4129		4147	
	б) исправка на потражној страни рачуна	4112		4130		4148	
3.	Кориговано почетностање претходне године на дан 01.01. 2016. ____						
	а) кориговани дуговнисалдорачуна ( $1а + 2а - 2б) \geq 0$	4113		4131		4149	
	б) кориговани потражнисалдорачуна ( $1б - 2а + 2б) \geq 0$	4114	801.598	4132		4150	
4.	Промене у претходној 2016. ____ години						
	а) промет на дуговној страни рачуна	4115	631	4133		4151	
	б) промет на потражној страни рачуна	4116		4134		4152	
5.	Стање на крају претходне године 31.12. 2016. ____						
	а) дуговнисалдорачуна ( $3а + 4а - 4б) \geq 0$	4117		4135		4153	
	б) потражнисалдорачуна ( $3б - 4а + 4б) \geq 0$	4118	800.967	4136		4154	
6.	Исправка материјално значајних грешака и промена рачуноводствених политика						
	а) исправка на дуговној страни рачуна	4119		4137		4155	
	б) исправка на потражној страни рачуна	4120		4138		4156	
7.	Кориговано почетностање текуће године на дан 01.01. 2017. ____						
	а) кориговани дуговнисалдорачуна ( $5а + 6а - 6б) \geq 0$	4121		4139		4157	
	б) кориговани потражнисалдорачуна ( $5б - 6а + 6б) \geq 0$	4122	800.967	4140		4158	
8.	Промене у текућој 2017. ____ години						
	а) промет на дуговној страни рачуна	4123	650	4141		4159	
	б) промет на потражној страни рачуна	4124		4142		4160	
9.	Стање на крају текуће године 31.12. 2017. ____						
	а) дуговнисалдорачуна ( $7а + 8а - 8б) \geq 0$	4125		4143		4161	
	б) потражнисалдорачуна ( $7б - 8а + 8б) \geq 0$	4126	800.317	4144		4162	

Редн и број	ОПИС	Компоненте осталог резултата					
		АОП	333	АОП	334 и 335	336	
			Добици или губици по основу удела у осталом добитку или губитку придружених друштва		Добици или губици по основу иностраног пословања и прерачуна финансијских извештаја		
1	2		12		13		14
1.	Почетно стање претходне године на дан 01.01. 2016. __						
	а) дуговнисалдорачуна	4163		4181		4199	
	б) потражнисалдорачуна	4164		4182		4200	
2.	Исправка материјално значајних грешака и промена рачуноводствених политика						
	а) исправка на дуговној страни рачуна	4165		4183		4201	
	б) исправка на потражној страни рачуна	4166		4184		4202	
3.	Кориговано почетно стање претходне године на дан 01.01. 2016. __						
	а) кориговани дуговнисалдорачуна $(1а + 2а - 2б) \geq 0$	4167		4185		4203	
	б) кориговани потражнисалдорачуна $(1б - 2а + 2б) \geq 0$	4168		4186		4204	
4.	Промена у претходној __2016__ години						
	а) прометна дуговној страни рачуна	4169		4187		4205	
	б) прометна потражној страни рачуна	4170		4188		4206	
5.	Стање на крају претходне године 31.12. 2016. __						
	а) дуговнисалдорачуна $(3а + 4а - 4б) \geq 0$	4171		4189		4207	
	б) потражнисалдорачуна $(3б - 4а + 4б) \geq 0$	4172		4190		4208	
6.	Исправка материјално значајних грешака и промена рачуноводствених политика						
	а) исправка на дуговној страни рачуна	4173		4191		4209	
	б) исправка на потражној страни рачуна	4174		4192		4210	
7.	Кориговано почетно стање текуће године на дан 01.01. 2017. __						
	а) кориговани дуговнисалдорачуна $(5а + 6а - 6б) \geq 0$	4175		4193		4211	
	б) кориговани потражнисалдорачуна $(5б - 6а + 6б) \geq 0$	4176		4194		4212	
8.	Промена у текућој __2017. __ години						
	а) прометна дуговној страни рачуна	4177		4195		4213	
	б) прометна потражној страни рачуна	4178		4196		4214	
9.	Стање на крају текуће године 31.12. 2017. __						
	а) дуговнисалдорачуна $(7а + 8а - 8б) \geq 0$	4179		4197		4215	
	б) потражнисалдорачуна $(7б - 8а + 8б) \geq 0$	4180		4198		4216	

Редни број	ОПИС	Компоненте осталог резултата		АОП	Укупан капитал [ $\sum$ (ред 16 кол 3 до кол 15) - $\sum$ (ред 1а кол 3 до кол 15) - $\sum$ (ред 1а кол 3 до кол 15)] $\geq 0$	АОП	Губитак изнад капитала [ $\sum$ (ред 1а кол 3 до кол 15) - $\sum$ (ред 1б кол 3 до кол 15)] $\geq 0$
		АОП	337				
			Добици или губици по основу ХОВ расположивих за продају				
1	2		15		16		17
1.	Почетно стање претходне године на дан 01.01. __2016__						
	а) дуговни салдо рачуна	4217		4235	3.604.586	4244	
	б) потражни салдо рачуна	4218					
2.	Исправка материјално значајних грешака и промена рачуноводствених политика						
	а) исправке на дуговној страни рачуна	4219		4236		4245	
	б) исправке на потражној страни рачуна	4220					
3.	Кориговано почетно стање претходне године на дан 01.01. 2016.						
	а) кориговани дуговни салдо рачуна ( $1а + 2а - 2б$ ) $\geq 0$	4221		4237	3.604.586	4246	
	б) кориговани потражни салдо рачуна ( $1б - 2а + 2б$ ) $\geq 0$	4222					
4.	Промене у претходној __2016__ години						
	а) промет на дуговној страни рачуна	4223		4238		4247	
	б) промет на потражној страни рачуна	4224					
5.	Стање на крају претходне године 31.12. __2016__						
	а) дуговни салдо рачуна ( $3а + 4а - 4б$ ) $\geq 0$	4225		4239	4.773.201	4248	
	б) потражни салдо рачуна ( $3б - 4а + 4б$ ) $\geq 0$	4226					
6.	Исправка материјално значајних грешака и промена рачуноводствених политика						
	а) исправке на дуговној страни рачуна	4227		4240		4249	
	б) исправке на потражној страни рачуна	4228					
7.	Кориговано почетно стање текуће године на дан 01.01. __2017__						
	а) кориговани дуговни салдо рачуна ( $5а + 6а - 6б$ ) $\geq 0$	4229		4241	4.773.201	4250	
	б) кориговани потражни салдо рачуна ( $5б - 6а + 6б$ ) $\geq 0$	4230					
8.	Промене у текућој __2017__ години						
	а) промет на дуговној страни рачуна	4231		4242		4251	
	б) промет на потражној страни рачуна	4232					
9.	Стање на крају текуће године 31.12. __2017__						
	а) дуговни салдо рачуна ( $7а + 8а - 8б$ ) $\geq 0$	4233		4243	5.502.602	4252	
	б) потражни салдо рачуна ( $7б - 8а + 8б$ ) $\geq 0$	4234					

у Севојно

дана 09.03. 2018. године



Законски заступник

[Signature]

**IMPOL SEVAL Valjaonica aluminijuma a.d.  
SEVOJNO**

**NAPOMENE UZ  
FINANSIJSKI IZVEŠTAJ  
ZA 2017. GODINU**

*Sevojno, mart 2018.godine*

## Sadržaj

1.	OPŠTI PODACI .....	3
2.	RAČUNOVODSTVENE POLITIKE .....	4
2.1	Nematerijalna imovina .....	4
2.2	Nekretnine, postrojenja, oprema .....	4
2.2.1.	<i>Vrednovanje nekretnina, postrojenja i opreme i njihovo otpisivanje</i> .....	5
2.3	Investicione nekretnine .....	8
2.4	Dugoročni finansijski plasmani .....	8
2.5	Zalihe .....	8
2.6	Usluge prerade .....	9
2.7	Kratkoročna potraživanja i plasmani .....	9
2.8	Dugoročne i kratkoročne obaveze .....	9
2.9	Dugoročna rezervisanja .....	9
2.10	Prihodi i rashodi .....	10
2.11	Troškovi pozajmljivanja .....	10
2.12	Preračunavanje sredstava i obaveza u stranim sredstvima plaćanja .....	10
2.13	Porezi i doprinosi .....	10
3.	ANALIZA POZICIJA BILANSA STANJA I BILANSA USPEHA .....	11
3.1	Nematerijalna imovina .....	11
3.2	Nekretnine, postrojenja i oprema .....	12
3.3	DUGOROČNI FINANSIJSKI PLASMANI .....	15
3.3.1.	<i>Učešća u kapitalu zavisnih pravnih lica</i> .....	15
3.3.2.	<i>Ostala učešća u kapitalu</i> .....	15
3.3.3.	<i>Dugoročni plasmani povezanim pravnim licima</i> .....	15
3.3.4.	<i>Ostali dugoročni finansijski plasmani</i> .....	16
3.4	ZALIHE .....	16
3.5	POTRAŽIVANJA .....	16
3.6	DRUGA POTRAŽIVANJA .....	17
3.7	KRATKOROČNI FINANSIJSKI PLASMANI .....	17
3.8	GOTOVINSKI EKVIVALENTI I GOTOVINA .....	18
3.9	POREZ NA DODATU VREDNOST I AVR .....	18
3.10	KAPITAL .....	19
3.11	DUGOROČNA REZERVISANJA I OBAVEZE .....	20
3.11.1	Dugoročna rezervisanja .....	20
3.11.2	Dugoročne obaveze .....	20
3.12	Odložene poreske obaveze .....	21
3.13	KRATKOROČNE OBAVEZE .....	22
3.13.1	Kratkoročne finansijske obaveze .....	22
3.14	PRIMLJENI AVANSI, DEPOZITI I KAUCIJE .....	23
3.15	OBAVEZE IZ POSLOVANJA .....	23
3.16	Ostale kratkoročne obaveze .....	24
3.17	Obaveze po osnovu PDV i ostalih javnih prihoda i PVR .....	24
3.18	POSLOVNI PRIHODI: .....	25
3.19	Prihodi od prodaje proizvoda i usluga .....	25
3.20	Drugi poslovni prihodi .....	25
3.21	POSLOVNI RASHODI: .....	26
3.22	Prihodi od aktiviranja učinaka i robe .....	26

3.23	Povećanje vrednosti zaliha nedovršenih i gotovih proizvoda i nedovršenih usluga .....	26
3.24	Smanjenje vrednosti zaliha nedovršenih i gotovih proizvoda i nedovršenih usluga .....	26
3.25	Troškovi materijala.....	26
3.26	Troškovi goriva i energije .....	27
3.27	Troškovi zarada .....	27
3.28	Troškovi proizvodnih usluga .....	27
3.29	Troškovi amortizacije i rezervisanja.....	27
3.30	Troškovi dugoročnih rezervisanja .....	28
3.31	Nematerijalni troškovi.....	28
3.32	POSLOVNI DOBITAK .....	28
3.33	FINANSIJSKI PRIHODI .....	29
3.34	FINANSIJSKI RASHODI .....	29
3.35	DOBITAK FINANSIRANJA .....	30
3.36	GUBITAK FINANSIRANJA.....	30
3.37	Prihodi od usklađivanja vrednosti ostale imovine koja se iskazuje kroz Bilans uspeha po fer vrednosti .....	30
3.38	Rashodi od usklađivanja vrednosti ostale imovine koja se iskazuje kroz Bilans uspeha po fer vrednosti .....	30
3.39	OSTALI PRIHODI.....	30
3.40	OSTALI RASHODI.....	30
3.41	DOBITAK IZ REDOVNOG POSLOVANJA PRE OPOREZIVANJA .....	31
3.42	Neto dobitak poslovanja koje se obustavlja, efekti promene računovodstvene politike i ispravka greške iz ranijih perioda .....	31
3.43	Neto gubitak poslovanja koje se obustavlja, efekti promene računovodstvene politike i ispravka greške iz ranijih perioda .....	31
3.44	DOBITAK PRE OPOREZIVANJA .....	31
3.45	Odloženi poreski rashodi perioda.....	31
3.46	Efektivna poreska stopa .....	32
3.47	NETO DOBITAK.....	32
3.48	Sudski sporovi .....	33
3.48.1	<i>Sudski radni sporovi u kojima je Impol Seval a.d. tužena strana .....</i>	33
3.48.2	<i>Sudski privredni sporovi u kojima je Impol Seval a.d. tužena strana .....</i>	34
3.48.3	<i>Sudski privredni sporovi u kojima je Impol Seval a.d. tužilac .....</i>	35
3.49	Realni tereti na imovini .....	38
3.50	Upravljanje rizicima.....	38
3.50.1.	<i>Upravljanje finansijskim rizikom .....</i>	38
3.50.2.	<i>Upravljanje rizikom kapitala .....</i>	39
4.	TRANSAKCIJE POVEZANIH PRAVNIH LICA .....	39
4.1	Transakcije Impol Seval a.d. sa matičnim pravnim licem u inostranstvu .....	39
4.2	Ostvareni prihodi/rashodi povezanih pravnih lica.....	40
4.3	Ostvarena potraživanja/obaveze povezanih pravnih lica (neizmirena) .....	41
4.4	<i>OSTVARENI REZULTATI MATIČNOG I ZAVISNIH PRAVNIH LICA U 2017.GODINI .....</i>	43
4.5	<i>OPIS OČEKIVANOG RAZVOJA MATIČNOG I ZAVISNIH PRAVNIH LICA U NAREDNOM PERIODU .</i>	47
5.	DEVIZNI KURSEVI .....	47
6.	Važniji poslovni događaji koji su nastupili nakon protoka poslovne godine za koju je izveštaj pripremljen .....	47



## 1. OPŠTI PODACI

IMPOL SEVAL Valjaonica Aluminijuma a.d. Sevojno je konstituisan kao akcionarsko društvo 16.10.2002. god. nakon što je na raspisanom tenderu IMPOL d.o.o. Slovenska Bistrica kupila 70% društvenog kapitala Preduzeća Valjaonica aluminijuma, Društveno preduzeće, Sevojno.

**Naziv firme je:** IMPOL SEVAL Valjaonica Aluminijuma a.d. Sevojno, sa skraćenim nazivom Impol Seval a.d. Sevojno

**Adresa Društva:** Sevojno, Prvomajska bb

Društvo je registrovano 24.10.2002. god. u Trgovinskom sudu u Užicu pod brojem Fi 756/02

**Matični broj:** 07606265

**Šifra delatnosti:** 2442 – proizvodnja aluminijuma

**Generalni Direktor Društva:** Ninko Tešić, dipl.ecc

**Web site:** [www.seval.rs](http://www.seval.rs)

**E-mail adresa:** [office@impol.rs](mailto:office@impol.rs)

Impol Seval Valjaonica aluminijuma a.d. raspolaže sa 942.287 običnih akcija nominalne vrednosti od 1.000,00 din. po akciji, sa sledećom strukturom:

- IMPOL d.o.o. Slovenska Bistrica je vlasnik 70% akcija
- Ostali akcionari (zaposleni i bivši zaposleni) poseduju 15% akcija i
- Privatizacioni registar ima preostalih 15% akcija.

Odlukama Upravnog odbora od 25. i 26. oktobra 2004. godine osnovana su tri jednočlana društva sa ograničenom odgovornošću koja su počela sa radom od 01.01.2005. godine čiji je 100% vlasnik Impol Seval a.d. Sevojno:

1. IMPOL SEVAL PKC – Pravno-Kadrovski centar d.o.o. Sevojno
2. IMPOL SEVAL Final – Finansije i računovodstvo d.o.o. Sevojno.
3. IMPOL SEVAL Tehnika d.o.o. Užice

Impol Seval Tehnika d.o.o. je poslovala samostalno do momenta kada je došlo do pripajanja Impol Seval Finalizacije d.o.o. koja je osnovana 01.04.2003.godine sa 100% vlasništvom Impol Seval a.d. Sevojno.

Odlukama Upravnog odbora Finalizacije d.o.o. i Direktora Tehnike d.o.o. 10.10.2008. godine došlo je do statusne promene spajanja uz pripajanje između Finalizacije d.o.o. i Tehnike d.o.o., pri čemu je Finalizacija d.o.o. prestala da postoji pripajanjem Tehnici d.o.o. sa sedištem u Užicu.

4. Odlukom o osnivanju jednočlanog društva sa ograničenom odgovornošću Društvo je osnovalo 31.12.2010. godine jednočlano društvo sa ograničenom odgovornošću koje posluje pod poslovnim imenom IMPOL SEVAL PRESIDENT d.o.o. Zlatibor i bavi se hotelskim smeštajem i ugostiteljstvom.

Ugovorom o osnivanju Društva za upravljanje Slobodnom zonom od 10.03.2010. godine osnovano je Društvo za upravljanje Slobodnom zonom Užice d.o.o. Sevojno. Impol Seval a.d. ima udeo u iznosu 33,33% u osnovnom kapitalu Društva.

Osnovna delatnost Društva je proizvodnja aluminijuma. Impol Seval a.d. je jedini proizvođač valjanih proizvoda od aluminijuma i legura aluminijuma u Srbiji sa sledećim asortimanom:

- toplo valjane trake
- toplo valjane ploče
- hladno valjane trake
- hladno valjani limovi
- debeli limovi 3-5 mm
- orebrene trake i limovi
- bojene trake i limovi
- profilisani limovi, bojani i nebojeni
- embosirani limovi i trake
- finalni proizvodi za građevinarstvo

## 2. RAČUNOVODSTVENE POLITIKE

Računovodstvene politike su posebna načela, osnovi, pravila i praksa koju je usvojilo Društvo za pripremanje i prikazivanje finansijskih izveštaja u skladu sa MSFI/MRS i u skladu sa poslovnom i računovodstvenom politikom grupacije Impol d.o.o.

Izbor računovodstvenih politika izvršen je uz poštovanje opštih računovodstvenih načela, principa i pravila vrednovanja koji su propisani MSFI/MRS i ovim Pravilnikom i koji su primenljivi na konkretne uslove u Društvu.

Usvojene računovodstvene politike primenjuju se dosledno u dužem vremenskom periodu i mogu se menjati samo u slučaju promene MSFI/MRS ili ukoliko promene obezbeđuju pouzdanije i važnije informacije o finansijskom položaju i rezultatima poslovanja.

### 2.1 Nematerijalna imovina

Nematerijalna imovina sadržana je u nenovčanom obliku (koja ne predstavljaju fizička sredstva) kao što su: *goodwill*, patenti, licence, koncesije, zaštitni znakovi, žigovi, softveri, franšize, ulaganja u razvoj proizvodnje novih proizvoda, procesa.

Nematerijalna imovina predstavlja resurs Društva pod uslovom da ga Društvo može kontrolisati i da Društvo od tog nematerijalnog sredstva ostvaruje ekonomske koristi.

Nematerijalna imovina početno se vrednuje na osnovu nabavne cene ili cene koštanja. Nematerijalna imovina nakon početnog priznavanja iskazuje se po nabavnoj ceni ili ceni koštanja umanjenoj za ispravku vrednosti i akumuliranog gubitka po osnovu obezvređivanja.

Nematerijalna imovina podleže obračunu amortizacije, a amortizacija počinje da se obračunava od narednog meseca u odnosu na mesec u kojem je nematerijalna imovina raspoloživa za upotrebu. Osnovicu za amortizaciju nematerijalne imovine čini nabavna vrednost ili cena koštanja po odbitku njihove preostale vrednosti. Nematerijalna imovina otpisuje se putem proporcionalne stope amortizacije u roku od 5 godina, osim ulaganja čije korišćenje je utvrđeno ugovorom, kada se otpisivanje vrši u rokovima predviđenim ugovorom i *goodwill* koji se otpisuje u roku od 10 godina.

### 2.2 Nekretnine, postrojenja, oprema

Priznavanje, odmeravanje i evidentiranje nekretnina, postrojenja i opreme Društva vrši se u skladu sa MRS 16.

Početno priznavanje nekretnina, postrojenja i opreme vrši se po nabavnoj vrednosti ili po ceni koštanja samo pod uslovom:

- ako je verovatno da će se buduće ekonomske koristi povezane sa tim sredstvom prilivati u Društvo
- ako se nabavna vrednost može pouzdano odmeriti.

Priznavanje troškova nabavke prestaje kada se sredstvo nalazi na lokaciji i u stanju koje je neophodno za njegovo funkcionisanje.

Nekretnine, postrojenja i oprema obuhvataju materijalna sredstva čiji je vek trajanja duži od jedne godine i za koje je verovatno da će Društvo ostvariti u budućnosti ekonomske koristi (ostvarivati prihod) i čija je pojedinačna nabavna cena u vreme nabavke prema proceni rukovodioca računovodstva može da bude osnovno sredstvo.

Nekretnine, postrojenja i oprema čine grupu sredstava slične prirode i namene u poslovanju Društva:

- zemljište
- zgrade
- mašine
- motorna vozila
- nameštaj i nepokretni inventar
- kancelarijska oprema

Nabavna vrednost sastoji se od nabavne cene uvećane za sve zavisne troškove nabavke. Nabavna vrednost se može uvećati za kamate koje proizilaze iz kupovine osnovnih sredstava, u

skladu sa MRS 23-Troškovi pozajmljivanja s tim da iznos nabavne vrednosti ne prelazi iznos troškova zamene ili iznos koji se može povratiti prodajom. Sredstva koja se izrađuju u sopstvenoj režiji vrednuju se po ceni koštanja, pod uslovom da nije veća od neto prodajne vrednosti. U nabavnu vrednost se mogu uključiti i zarade proizvodnih radnika, s tim da iznos nabavne vrednosti ne prelazi iznos neto prodajne vrednosti, tj. iznos koji se može povratiti prodajom.

Naknadni izdaci za nekretnine, postrojenja i opremu priznaju se kao sredstvo samo kada se vrši:

- izmena i dogradnja postrojenja kojim se produžava koristan vek trajanja i povećanje kapaciteta
- dogradnja kojom se unapređuje i poboljšava kvalitet proizvoda, bitno smanjuje troškove proizvodnje u odnosu na troškove proizvodnje pre ulaganja
- usvajanje novih proizvodnih procesa (modernizacija) kojom se smanjuju prethodni troškovi proizvodnje

Važniji rezervni delovi i pomoćna oprema smatraju se nekretninama, postrojenjima i opremom kada Društvo očekuje da ih koristi duže od jednog obračunskog perioda i ako je pojedinačna nabavna cena značajnije vrednosti.

U skladu sa principima priznavanja definisanim u paragrafu 7 MRS 16- Nekretnine, postrojenja i oprema, u knjigovodstvenu vrednost se ne priznaju troškovi popravki, servisiranja, remonta postrojenja i opreme, već predstavljaju rashod u trenutku kada je nastao jer se sa njima obnavlja, a ne povećava prvobitno procenjeni standardni učinak.

### *2.2.1. Vrednovanje nekretnina, postrojenja i opreme i njihovo otpisivanje*

Vrednovanje nekretnina, postrojenja i opreme nakon početnog priznavanja vrši se u skladu sa MRS 16-Nekretnine, postrojenja i oprema.

Nakon početnog vrednovanja sredstva Društvo se opredelilo za model revalorizacije prilikom odmeravanja vrednosti nekretnina, postrojenja i opreme u skladu sa MRS 16, paragraf 29-42. Model revalorizacije podrazumeva da, nakon što se priznaju kao sredstvo, nekretnine, postrojenja i oprema čija se fer vrednost može pouzdano odmeriti, knjiže se po revalorizovanom iznosu (fer vrednost na datum revalorizacije umanjena za naknadnu akumuliranu amortizaciju i naknadne akumulirane gubitke zbog umanjenja vrednosti). Revalorizacija se vrši dovoljno redovno, kako bi se obezbedilo da se knjigovodstvena vrednost bitno ne razlikuje od fer vrednosti.

Knjigovodstvena vrednost je iznos po kom se imovina (sredstvo) priznaje nakon oduzimanja akumulirane amortizacije i akumuliranih gubitaka po osnovu umanjenja vrednosti.

Fer vrednost se definiše kao iznos za koji se neko sredstvo može razmeniti između upoznatih, voljnih strana u okviru nezavisne transakcije.

Ako se vrši revalorizacija određene nekretnine, postrojenja i opreme, revalorizuje se celokupna grupa kojoj to sredstvo pripada.

Ako se knjigovodstvena vrednost sredstva poveća kao rezultat revalorizacije, to povećanje se priznaje u ukupnom ostalom rezultatu i akumulira u kapitalu, u okviru pozicije revalorizacione rezerve. Međutim, povećanje se priznaje kao prihod u Bilansu uspeha do onog iznosa do kojeg se stornira prethodno priznato revalorizaciono smanjenje istog sredstva u Bilansu uspeha.

Ako se knjigovodstvena vrednost sredstva smanji kao rezultat revalorizacije, to smanjenje se priznaje kao rashod. Međutim, smanjenje se priznaje u ukupnom ostalom rezultatu do iznosa postojećih revalorizacionih rezervi koje se odnosi na to sredstvo. Smanjenje priznato u ukupnom ostalom rezultatu smanjuje iznos akumuliran u kapitalu u okviru pozicije revalorizacionih rezervi.

Revalorizacione rezerve koje su sastavni deo kapitala, a koje se odnose na nekretnine, postrojenja i opremu, mogu se preneti direktno na neraspoređenu dobit kada sredstvo prestane da se priznaje. To podrazumeva prenos celokupnog ostatka kada se sredstvo povuče iz upotrebe ili otuđi.

Prilikom procene nekretnina, postrojenja i opreme procenjuju se sve nekretnine, sredstva i oprema iz grupe u kojoj to sredstvo pripada.

Kada ne postoji dokaz tržišne vrednosti zbog posebnosti postrojenja i opreme i zbog toga što se ona retko prodaju, procenjuje se po amortizacionoj vrednosti njihove zamene. Kada su promene fer vrednosti neznatne ne vrši se procena (revalorizacija).

Prva procena opreme po fer vrednosti Impol Seval a.d. je izvršena na dan 31.12.2004. godine. Za procenu je angažovan nezavisni procenitelj Ekonomski institut Beograd, pri čemu je kao metoda procene korišćen troškovni pristup.

Troškovni pristup bazira na pretpostavci zamene uloženi sredstava, odnosno utvrđivanje cene po kojoj bi se konkretna imovina sličnih karakteristika mogla nabaviti ili izraditi. Pri tome se podrazumeva da postoji supstitut konkretne vrste imovine sličnog stepena korisnosti. Troškovni metod se primenjuje u slučajevima kada je knjigovodstvena vrednost nerealno iskazana, najčešće kao posledica hiperinflacije, neusklađenosti realnog i zvaničnog kursa domaće valute i drugih neusklađenosti koja su u vremenskom periodu koji je prethodio datumu procene po fer vrednosti karakterisala privredu u Republici Srbiji.

Troškovni metod u proceni fer vrednosti sredstava polazi od identifikacije aktuelnih troškova zamene imovine koja je predmet procene, a zatim se oduzima gubitak vrednosti koji je prouzrokovan fizičkim pogoršanjem, funkcionalnom ili ekonomskom zastarelošću, što na kraju rezultira u procenjenoj sadašnjoj vrednosti.

Postoji više metoda određivanja aktuelne (sadašnje) vrednosti novih sredstava. Najvažniji metodi koji su korišćeni prilikom procene sredstava Društva su kombinacija metoda procene pojedinačnih komponenti, metode procene prema indeksu cena, metod troškovi-kapacitet i ostali inženjering metodi, u skladu sa specifičnim karakteristikama pojedinačne opreme i postrojenja.

<i>Knjigovodstvena sadašnja vrednost pre procene</i>	<i>Procenjena sadašnja vrednost</i>
179.683.395,43 din.	1.190.535.258,00 din.

Pozitivan efekat revalorizacije koji je proknjižen u korist revalorizacionih rezervi iznosi 1.029.131.587,78 dinara, a negativan efekat koji je priznat kao rashod u Bilansu uspeha u iznosu od 18.279.724,95 dinara.

Tokom 2017. godine izvršeno smanjenje revalorizacionih rezervi po osnovu rashoda prenosom u neraspoređenu dobit u iznosu od 650.898,96 dinara.

Preispitivanje tržišne (fer) vrednosti i ostatka vrednosti opreme, odnosno procena troškova zamene opreme koja je predmet procene vrši se svake godine na datum godišnjeg Bilansa. Procenu će vršiti komisija koju imenuje Direktor Društva.

Stalna radna grupa formirana od strane Generalnog direktora Društva preispitala je vrednost osnovnih sredstava i njihov preostali vek korišćenja sa stanjem na dan 31.12.2017. godine i konstatovala da je vrednost osnovnih sredstava i preostali vek korišćenja realno utvrđen. Nekretnine, postrojenja i oprema otpisuju se na teret rashoda putem amortizacije.

Metod amortizacije odražava način očekivanog trošenja budućih ekonomskih koristi. Metod amortizacije se proverava najmanje jednom godišnje, na kraju svake finansijske godine i ako postoje značajne promene u očekivanoj dinamici trošenja budućih ekonomskih koristi, metod se menja. Takva promena predstavlja promenu računovodstvene procene u skladu sa IAS 8.

Amortizacija se obračunava primenom proporcionalne metode na osnovicu koju čini revalorizovana vrednost. Proporcionalna amortizacija ima za rezultat konstantne troškove u toku korisnog veka sredstva.

Iznos nekretnine, postrojenja i opreme koji podleže amortizaciji otpisuje se sistematski tokom njihovog korisnog veka trajanja primenom proporcionalnih stopa amortizacije koje se utvrđuju putem sledećeg obrasca:

$$\text{stopa amortizacije} = 100 / \text{korisni vek trajanja sredstva}$$

Obračun amortizacije nekretnina, postrojenja i opreme počinje od narednog meseca u odnosu na mesec u kojem je sredstvo stavljeno u upotrebu.

Obračunati trošak amortizacije priznaje se kao rashod perioda u kome je nastao.

U Društvu se najčešće koriste sledeće stope amortizacije:

<b>NAZIV OSNOVNOG SREDSTVA</b>	<b>STOPA AM (%)</b>
ULJNA STANICA	8,00
REZERVOAR	10,00
GRADJ.OBJEKAT VODOSNABDEVANJA	2,50
DALJNOVODI	3,00
ZGRADA TRAFOSTANICE	2,00
TRAFOSTANICA OPREMA	5,00
KABLOVSKI RAZVODI	4,00
OSVETLJENJE HALE	2,00
VODOVODNA MREŽA	2,00
KANALIZACIJA	1,50
KOTLARNICA	4,00
TOPLOVOD	4,00
ELEKTRO KANALI	2,50
VODOSNABDEVANJE	3,30
HALA I ZGRADE	2,50
AUTOMATSKA VRATA NA HALI	12,50
SKLADIŠTE OTROVNIH MATERIJ	4,46
MAGACIN	3,00
TOPLOVOD	9,00
KLEŠTA, PEĆI	8,50
OPREMA LIVNICE II	1,93
PEĆ ZA GREJANJE PINOVA	12,50
PEĆI ZA TOPLJENJE	4,00
LIVNI STO 400X1600 GAUTCHI	10,00
REVITAL.PEĆI ZA ZAGR.BLOKOVA V1/3 EBNER	6,66
LINIJA ZA BOJ. GRAĐ. DEO V-9,LINIJA V-8/2	2,50
PPZ,VOD.STAN., PRER. OTP. VODA, DEMI NA V-9 I V-8/2	4,00
KOLICA ZA TRANSPORT TRAKA NA V-9	2,50
KRANOVI	4,00
MAKAZE	7,00
MAŠINA ZA ISTEZANJE TRAKA STREČER V-8	15,89
ŠTENDER	7,00
MAKAZE UNGERER	3,72
V-25 TESTERA	8,00
KORPE	8,00
MAŠ.ZA BOJENJE I LAKIRANJE OPREMA V-9	19,26
TOPLI VALJAČKI STAN V-2	3,26
POVEĆANJE POGON.SPREMNOSTI VALJ.STAN V2	3,33
POTPORNI VALJCI ZA V-2	5,00
RADNI VALJCI ZA V-2 I V-3	10,00
STRUG	12,50
HIDRAULIČNE MAKAZE	8,30
UNIVER.FREZ MAŠINA HERMLE TIP 801	8,33
OSCILACIONA TESTERA	10,00
PRESA	10,50
PRESA ZA TOPLU VULKANIZACIJU	10,00
AKUMULATORSKA HIDRAULIČNA PRESA	20,00
ODLAGAČ TRAKE, SKIDAČ ŠLJAKE-KAŠIKA	33,33
PRIZMA I NOŽ ZA PRESU	11,00
MAŠINA ZA SEČENJE	10,00
BRUS.BRUŠ.VALJ.	7,50
BRUSILICA ZA BRUŠENJE VALJAKA V-13/	6,66

BRUSILICA ZA GUMENE VALJKE NA V-9	4,00
UNIV.GLODALICA	12,50
ODMOTALICA	10,00

Nekretnine, postrojenja i oprema prestaju da se iskazuju u Bilansu stanja nakon otuđenja ili ako je sredstvo trajno povučeno iz upotrebe.

Dobici i gubici koji proisteknu iz rashodovanja ili otuđenja nekretnina, postrojenja i opreme utvrđuju se kao razlika između procenjenih neto priliva od prodaje i iskazanog iznosa sredstava i priznaju se kao prihod ili rashod u Bilansu uspeha.

### 2.3 Investicione nekretnine

Nekretnine koje se poseduju sa ciljem ostvarivanja zarade izdavanjem u zakup pri početnom priznavanju se odmeravaju po nabavnoj vrednosti.

Naknadni izdaci (dodatna ulaganja koja se odnose na investicionu nekretninu) nakon njegove nabavke ili završetka, uvećavaju vrednost ako ispunjava uslov da se prizna kao naknadni izdatak. Naknadni izdatak koji ne zadovoljava prethodne uslove iskazuje se kao trošak poslovanja u periodu u kojem je nastao.

### 2.4 Dugoročni finansijski plasmani

Dugoročni plasmani predstavljaju finansijska sredstva koja se primenom početnog priznavanja mere po njihovoj nabavnoj vrednosti.

U okviru dugoročnih finansijskih plasmana iskazuju se učešća u kapitalu zavisnih pravnih lica, učešća u kapitalu ostalih povezanih pravnih lica i učešća u kapitalu drugih pravnih lica, zatim dugoročni krediti i zajmovi, povezanim i drugim pravnim licima.

Na dan Bilansa ulaganja se procenjuju prema nadoknadivoj vrednosti i vrši umanjeње ako je nadoknativa vrednost manja od nabavne vrednosti.

### 2.5 Zalihe

Zalihe materijala, rezervnih delova procenjuju se po nabavnoj vrednosti ili neto prodajnoj ako je ona niža.

Nabavna vrednost materijala, rezervnih delova i sitnog inventara sadrži fakturnu vrednost, carine i druge uvozne dažbine, transportne troškove, osiguranje i druge zavisne troškove nabavke. U troškove transporta mogu se uključiti i pripadajući troškovi sopstvenog transporta najviše do nivoa prodajne cene ako je niža.

Kada se materijal ili rezervni delovi proizvode kao proizvod sopstvene proizvodnje i dalje koriste u narednoj fazi procesa proizvodnje njihova procena vrši se u visini troškova proizvodnje tih zaliha, a najviše do neto prodajne vrednosti tih zaliha.

Obračun izlaza, odnosno prodaja zaliha materijala vrši se po metodi prva ulazna jednaka je prvoj izlaznoj ceni - FIFO metod.

Interni povratni materijal koji je nastao u procesu proizvodnje vraća se u Livnicu i Bilansira po ceni sirovog aluminijuma na bazi LME (*cash sett* – prosek poslednjeg meseca obračunskog perioda).

Alat i inventar čiji je vek upotrebe do jedne godine otpisuju se jednokratno prilikom stavljanja u upotrebu.

Zalihe alata i inventara vode se po nabavnim cenama. Alat i inventar koji se ne rasporedi u osnovna sredstva raspoređuje se u zalihe.

Alat i inventar iskazuju se u poslovnim knjigama i posle otpisa u celini, sve dok se ne otuđe.

Zalihe nedovršene proizvodnje i gotovih proizvoda nastaju kao rezultat proizvodnog procesa Društva. Ove zalihe mere se po ceni koštanja, odnosno po neto prodajnoj vrednosti ako je niža.

Zalihe nedovršene proizvodnje i gotovih proizvoda se procenjuju po ceni koštanja koja podrazumeva da prilikom utvrđivanja vrednosti krajnjih zaliha u obračun proizvodnje obuhvata nabavnu vrednost utrošaka sirovina i materijala i ostale troškove proizvodnje koji su potrebni da bi se zalihe dovele u stanje u kome se nalaze.

U cenu koštanja nedovršene proizvodnje i gotovih proizvoda ne mogu se uključiti troškovi koji su neuobičajeno visoki zbog nepotpunog korišćenja proizvodnih kapaciteta.

Moguće je da cena koštanja zaliha nedovršene proizvodnje i gotovih proizvoda ne može da se povрати ako su te zalihe oštećene ili su izgubile na kvalitetu, ako su postale u celini ili delimično zastarele ili ako im je cena opala. Otpisom tih zaliha se vrši svođenje na neto prodajnu vrednost.

## **2.6 Usluge prerade**

Usluge u gotovim proizvodima prerade koje su zatečene u Društvu na dan Bilansa procenjuju se po ceni koštanja odnosno po neto prodajnoj vrednosti ako je niža.

Usluge u nedovršenoj proizvodnji prerade koje su zatečene u Društvu na dan Bilansa procenjuju se po ceni koštanja koja obuhvata troškove proizvodnje koji su potrebni da se zalihe prerade dovedu u stanje u kom su popisane, odnosno po neto prodajnoj vrednosti ako je niža.

## **2.7 Kratkoročna potraživanja i plasmani**

Kratkoročna potraživanja čine potraživanja od kupaca, povezanih lica i ostalih kupaca u zemlji i inostranstvu po osnovu prodaje proizvoda, robe i usluga. Pri početnom priznavanju potraživanja se vrednuju u iznosu prodajne vrednosti proizvoda, umanjeno za uporedni iznos popusta i rabata, a uvećano za obračun poreza na dodatu vrednost. Kratkoročna potraživanja od kupaca mere se po vrednosti iz original fakture.

Domaća i ino potraživanja koja nisu osigurana kod osiguravajuće kuće, a kojima je prošao rok od 60 dana od dana dospeća ispravljaju se u celini na teret rashoda.

Domaća i ino potraživanja koja su osigurana, a kojima je prošao rok od 60 dana od dana dospeća ispravljaju se u visini neosiguranog procenta, saglasno zaključenoj Polisi osiguranja, odnosno celini, ako nastanu okolnosti koje prouzrokuju da se ta potraživanja ne mogu naplatiti po osnovu osiguranja.

Usaglašavanje potraživanja vršeno je putem razmene IOS obrazaca i sravnjenjem potraživanja putem zapisnika. Na dan 30.11.2017. godine ostao je neusaglašen iznos od 5.069.783,96 din.

Usaglašavanje obaveza vršeno je putem razmene IOS obrazaca i sravnjenjem obaveza putem zapisnika. Na dan 30.11.2017. godine ostao je neusaglašen iznos od 3.778.155,35 din.

## **2.8 Dugoročne i kratkoročne obaveze**

Finansijskim obavezama smatraju se dugoročne obaveze (obaveze prema povezanim licima i pravnim licima sa uzajamnim učešćem), dugoročni krediti, obaveze po dugoročnim hartijama od vrednosti, kratkoročne finansijske obaveze (obaveze prema povezanim licima i pravnim licima sa uzajamnim učešćem, kratkoročni krediti i ostale kratkoročne finansijske obaveze), kratkoročne obaveze iz poslovanja (dobavljači i ostale obaveze iz poslovanja).

Deo dugoročnih obaveza koji dospeva do godinu dana od dana Bilansa, predstavlja kratkoročne obaveze.

Početno vrednovanje finansijskih obaveza priznaje se po nabavnoj vrednosti koja predstavlja poštnu vrednost nadoknade koja je primljena za nju.

Smanjenje obaveza po osnovu zakona i sudskog poravnjenja vrši se direktnim otpisivanjem.

## **2.9 Dugoročna rezervisanja**

Dugoročno rezervisanje priznaje se kada je obaveza nastala kao rezultat prošlog događaja i verovatno je da će biti odliv resursa za izmirenje obaveza i kada iznos obaveza može pouzdano da se proceni.

Dugoročna rezervisanja na ime otpremnina i jubilarnih nagrada vrši se shodno MRS 19-Primanja zaposlenih.

Dugoročna rezervisanja za naknade zaposlenima zahtevaju od Društva da prizna obavezu, kao i rashod po tom osnovu, u slučaju kada je zaposleni pružio usluge u zamenu za naknade koje će mu biti isplaćene u budućnosti. To znači, da u periodu u kojem zaposleni pruža svoju uslugu, iskazuje se trošak i obaveza po osnovu rezervisanja koja mu pripada, bez obzira kada će biti isplaćena. Ne dopušta se priznavanje rashoda po osnovu primanja zaposlenima samo u periodu u kojem dolazi do isplate, već se podrazumeva da svaka godina rada zaposlenog dovodi do stvaranja dodatne jedinice prava za primanje, pa svaku godinu treba opteretiti pripadajućim delom troškova po osnovi primanja.

Prilikom priznavanja i odmeravanja rezervisanja Društvo utvrđuje sadašnju vrednost rezervisanja korišćenjem aktuarske tehnike, utvrđivanje troška tekućih usluga, utvrđivanje troška prošlih usluga, utvrđivanje dobitaka i gubitaka po izmirenju obaveza za otpremnine, utvrđivanje neto kamate na neto obavezu i utvrđivanje aktuarskih dobitaka i gubitaka.

## **2.10 Prihodi i rashodi**

Prihodi obuhvataju prihode od redovnih aktivnosti Društva i dobitke. Prihodi od uobičajenih aktivnosti su prihodi od prodaje robe, proizvoda i usluga, prihodi od aktiviranja učinaka, prihodi od subvencija, dotacija, regresa, kompenzacija i povraćaja dažbina po osnovu prodaje robe, proizvoda i usluga i drugih prihoda koji su obračunati u knjigovodstvenoj ispravi, nezavisno od vremena naplate.

Dobici predstavljaju druge stavke koje zadovoljavaju definiciju prihoda, a kao takvi po prirodi nisu različiti od prihoda.

Rashodi obuhvataju troškove koji proističu iz uobičajenih aktivnosti Društva i gubitke.

Troškovi koji proističu iz uobičajenih aktivnosti Društva uključuju rashode direktnog materijala i robe i troškove ostalog materijala, proizvodne usluge, rezervisanja, amortizaciju, nematerijalne troškove, poreze i doprinose pravnog lica nezavisno od rezultata, bruto zarade i ostali lični rashodi, nezavisno od momenta plaćanja.

Gubici predstavljaju druge stavke koje zadovoljavaju definiciju rashoda i mogu, a ne moraju da proisteknu iz uobičajenih aktivnosti Društva. Gubici predstavljaju smanjenja ekonomskih koristi i kao takvi su po prirodi različiti od drugih rashoda.

## **2.11 Troškovi pozajmljivanja**

Troškovi pozajmljivanja su kamate i drugi troškovi koji nastaju u Društvu u vezi sa pozajmljivanjem finansijskih sredstava.

Troškovi pozajmljivanja prikazuju se kao rashod u periodu u kojem su nastali, sem za pozajmljena sredstva koja su iskorišćena za uvećanje nabavne vrednosti nekretnina, postrojenja i opreme.

## **2.12 Preračunavanje sredstava i obaveza u stranim sredstvima plaćanja**

Sve pozicije sredstava i obaveza u stranim sredstvima plaćanja su preračunate u njihovu dinarsku protivvrednost po zvaničnom kursu važećem na dan Bilansa stanja.

Pozitivne i negativne kursne razlike nastale po osnovu preračuna poslovnih promena u stranim sredstvima plaćanja knjižene su u korist ili na teret Bilansa uspeha. Nenaplaćene pozitivne i negativne kursne razlike nastale po osnovu preračuna potraživanja i obaveza u stranoj valuti na dan Bilansa stanja knjižene su na pozitivne ili negativne kursne razlike.

Poslovne promene u stranim sredstvima plaćanja tokom godine preračunavaju se u dinare po zvaničnom kursu važećem na dan svake promene.

## **2.13 Porezi i doprinosi**

### *Porez na dobit*

Porez na dobit predstavlja iznos koji se plaća u skladu sa poreskim propisima Republike Srbije. Porez na dobit u visini od 15% za 2017. godinu se plaća na poresku osnovicu utvrđenu poreskim Bilansom. Poreska osnovica prikazana u poreskom Bilansu uključuje dobit prikazanu u zvaničnom Bilansu uspeha i korekcije za razlike po poreskim propisima Republike Srbije. Društvo ima poreske kredite za ulaganja u osnovna sredstva i nema obavezu plaćanja poreza na dobit za 2017. godinu.

### *Porezi i doprinosi koji ne zavise od rezultata*

Porezi i doprinosi koji ne zavise od rezultata uključuju porez na imovinu i druge poreze i doprinose u skladu sa republičkim, poreskim i opštim propisima.



### 3. ANALIZA POZICIJA BILANSA STANJA I BILANSA USPEHA BILANS STANJA

#### 3.1 Nematerijalna imovina

U toku 2017. godine promene na nematerijalnim ulaganjima Društva su:

	Ulaganja u razvoj	Koncesije, patenti, licence, robne i uslužne marke	Softver i ostala prava	Nematerijalna imovina u pripremi	Ukupno
<b>NABAVNA VREDNOST</b>					
Stanje na početku godine	0	17.598	16.597	1.475	35.670
Direktna povećanja u toku godine				18	18
Rashodovanje, prodaja		170	13		-183
prenos		1.493		-1.493	0
Obezvredjenja u tekućem periodu					0
Usklađivanje sa fer vrednošću					0
Stanje na kraju godine	0	18.921	16.584	0	35.505
<b>KUMULIRANA ISPRAVKA VREDNOSTI</b>					
Stanje na početku godine	0	17.584	16.089		33.673
Amortizacija tekuće godine		192	123		315
Kumulirana ispravka u prodaji		-170	12		182
Obezvredjenja u tekućem periodu					0
Usklađivanje sa fer vrednošću					0
Stanje na kraju godine	0	17.606	16.200	0	33.806
<b>Sadašnja vrednost 31. decembra 2017.</b>	<b>0</b>	<b>1.315</b>	<b>384</b>	<b>0</b>	<b>1.699</b>
<b>Sadašnja vrednost 31. decembra 2016.</b>	<b>0</b>	<b>14</b>	<b>508</b>	<b>1.475</b>	<b>1.997</b>

### 3.2 Nekretnine, postrojenja i oprema

#### PREGLAD STANJA I PROMENA NA NEKRETNINAMA, POSTROJENJIMA I OPREMI U 2017. GODINI

	Zemljište	Građevinski objekti	Postrojenja i oprema	Investicione nekretnine	OS u pripremi	Avansi za nekretnine postrojenja i opremu	UKUPNO
<b><u>NABAVNA VREDNOST</u></b>							
Stanje na početku godine	211.030	1.712.342	6.328.919	393.310	515.880	376.605	9.538.086
Korekcije po početnom stanju							0
Direktna povećanja u toku godine		2.852	32.434		1.180.166	315.658	1.531.110
Rashodovanje, prodaja i otuđenja sredstava			-1.933				-1.933
Zatvaranje datih avansa za OS						-311.084	-311.084
Reklasifikacija investicionih nekretnina							
Prenos sa investicija u toku		21.839	328.673	8.313	-358.825		0
Usklađivanje sa fer vrednošću							0
Stanje na kraju godine	<u>211.030</u>	<u>1.737.033</u>	<u>6.688.093</u>	<u>401.623</u>	<u>1.337.221</u>	<u>381.179</u>	<u>10.756.179</u>
<b><u>KUMULIRANA ISPRAVKA VREDNOSTI</u></b>							
Stanje na početku godine		898.032	2.241.967	57.939			3.197.938
Korekcije po početnom stanju							0
Amortizacija tekuće godine		41.936	361.633	6.017			409.586
Ispravka vrednosti u rashodov. i prodanim sredstvima			-1.920				-1.920
Usklađivanja sa fer vrednošću							0
Stanje na kraju godine	<u>0</u>	<u>939.968</u>	<u>2.601.680</u>	<u>63.956</u>	<u>0</u>	<u>0</u>	<u>3.605.604</u>
<b>Sadašnja vrednost 31. decembar 2017. godine</b>	<b><u>211.030</u></b>	<b><u>797.065</u></b>	<b><u>4.086.413</u></b>	<b><u>337.667</u></b>	<b><u>1.337.221</u></b>	<b><u>381.179</u></b>	<b><u>7.150.575</u></b>
<b>Sadašnja vrednost 31. decembar 2016. godine</b>	<b><u>211.030</u></b>	<b><u>814.310</u></b>	<b><u>4.086.952</u></b>	<b><u>335.371</u></b>	<b><u>515.880</u></b>	<b><u>376.605</u></b>	<b><u>6.340.147</u></b>

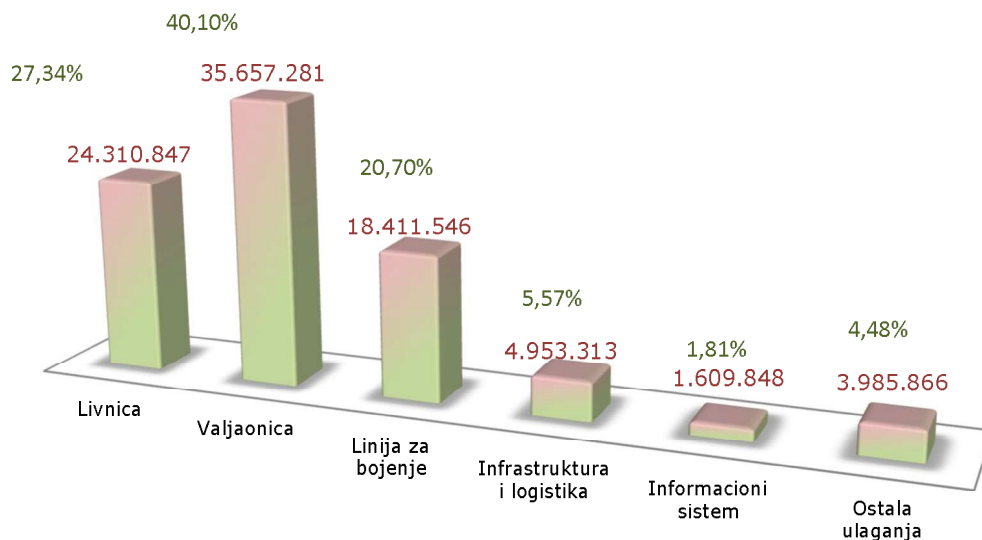
U skladu sa poslovnim planom u 2017.godini izvršena su ulaganja u povećanje osnovnih sredstava u iznosu od 1.180.166 hiljada dinara na ime isporuke opreme i izvršenih usluga po osnovu investicija. Po osnovu zaključenih ugovora za buduće investicije uplaćeno je 315.658 hiljada dinara.

Ukupna ulaganja u periodu 2002–2017. god. iznosila su **90.131.527 EUR** pri čemu je za iznos od 88.928.701 EUR izvršeno fakturisanje na ime isporučene opreme i izvršenih usluga po osnovu investicija.

Finansiranje ovih ulaganja izvršeno je iz sredstava Društva i investicionih kredita.

U periodu od 2003 –2017. godine struktura realizovanih (fakturisanih) investicionih ulaganja od 88.928.701 EUR bila je sledeća:

**Realizovane investicije u periodu 2003-2017. godine (EUR)**



Polazeći od činjenice da je uslov opstanka Preduzeća konstantno ulaganje u nove opreme, uz rekonstrukciju i modernizaciju postojeće, Impol Seval a.d. se u 2015. godini opredelio za otvaranje novog investicionog ciklusa. U tom smislu, Nadzorni odbor Društva doneo Odluku o usvajanju Studije opravdanosti investicionog projekta „Rekonstrukcija i modernizacija tehnološke linije za proizvodnju TVT težine od 11 tona u Impol Seval a.d.“ i zaključio da se projekat realizuje po fazama pri čemu je doneta odluka da se pristupi realizaciji prve faze investicionog projekta.

Na bazi ovog dokumenta, tokom 2016. godine započeo je novi investicioni ciklus realizacijom sledećih ključnih podprojekata:

- Rekonstrukcija i modernizacija Valjačkog stana za toplo valjanje V2  
- Ugovor sa kompanijom "SMS", Nemačka potpisan 11.02.2016. godine;
- Modernizacija upravljanja pomoćnim sistemima na valjačkom stanu V-2  
-Ugovor sa firmom "ATES", Slovenija potpisan 09.02.2016. godine
- Zamena motora na valjčastom transporteru Valjačkog stana V-2  
-Ugovor sa firmom "ATES", Slovenija potpisan 01.12.2015. godine
- Nove giljotinske makaze na Valjačkom stanu za toplo valjanje V-2  
-Ugovor sa firmom "KOLDING", Slovenija potpisan 15.04.2016. godine
- Nabavka nove Peći za zagrevanje i homogenizaciju blokova V-1/4  
-Ugovor sa firmom "OTTO JUNKER", Nemačka potpisan 20.12.2016. godine

Paralelno sa pripremama za realizaciju, ili samom realizacijom, ovih podprojekata pokrenuta je inicijativa od menadžmenta kompanije IMPOL d.o.o. za koncipiranje Strategije razvoja Impol Seval a.d., za period od 2017. do 2025. godine. Konceptom Strategije su definisane sledeće smernice:

Maksimalno korišćenje kapaciteta tople valjaonice i poboljšanje kvaliteta toplo valjanih traka, a time i kvaliteta HVP.

Povećanje livničkih kapaciteta i kapaciteta hladne valjaonice.

Poboljšanje produktivnosti, smanjenje faktora protoka i racionalizacija troškova proizvodnje.

Proizvodnja finijih proizvoda sa većom dodatnom vrednošću u cilju povećanja dobiti po zaposlenom.

Zaštita životne i radne sredine i humanizacija rada.

Osnove za izradu strategije razvoja izrađene su sa ciljem i željom da Impol Seval a.d. maksimalno iskoristi raspoložive mogućnosti u cilju postizanja većeg obima proizvodnje, pre svega proizvoda sa većom dodatnom vrednosti, i time obezbedi dugoročnu finansijsku stabilnost.

U januaru 2017. urađena je Studija opravdanosti: "Realizacija investicija po Strategiji razvoja Impol Seval a.d. od 2017. do 2019. godine. Time je izvršena operacionalizacija najvažnijeg strateškog dokumenta.

Tokom 2017. godine planirana je priprema za realizaciju još dva investiciona podprojekta:

- Rekonstrukcija Valjačkog stana za hladno valjanje V-3 za valjanje traka
- Rekonstrukcija Frez mašine L-5 za frezovanje "velikih" blokova.

Deo investicionih aktivnosti iz prve faze realizovan je tokom 2017.godine a najveći deo biće realizovan tokom 2018.godine.

Realizacijom ovog strateškog projekta stvoriće se uslovi da se Impol Seval a.d. uključi u red renomiranih evropskih valjaonica aluminijuma srednjeg kapaciteta i obezbedi stabilnost poslovanja na duži rok.

### 3.3 DUGOROČNI FINANSIJSKI PLASMANI

#### 3.3.1. Učešća u kapitalu zavisnih pravnih lica

Opis	u 000 din.	
	31.12.2017	31.12.2016
Impol Seval Tehnika d.o.o. Užice	16.854	16.854
Impol Seval Final d.o.o. Sevojno	6.249	6.249
Impol Seval PKC d.o.o. Sevojno	4.980	4.980
<b>Ukupno:</b>	<b>28.083</b>	<b>28.083</b>

#### 3.3.2. Ostala učešća u kapitalu

	u 000 din.	
	31.12.2017	31.12.2016
Slobodna zona Užice	100	100
<b>Ukupno:</b>	<b>100</b>	<b>100</b>

#### 3.3.3. Dugoročni plasmani povezanim pravnim licima

Dugoročni zajmovi povezana lica	u 000 din.	
	31.12.2017	31.12.2016
<b>Ukupno:</b>	<b>5.460</b>	<b>10.088</b>

1. Impol Seval a.d. je 21.12.2015. godine po ugovoru broj 349/15, odobrio povezanom licu Impol Seval President d.o.o. dugoročni zajam sa valutnom klauzulom u iznosu od 40.000,00 EUR.

Iznos od 40.000,00 Eur je plasiran u potpunosti tokom 2016.godine.

	u EUR	u 000 din.
Stanje 01.01.2017.po ovom kreditu je:	40.000	4.939
U 2017.godini nije bilo promena osim po osnovu obračuna kursnih razlika,kao i smanjenja po osnovu preknjižavanje na kratkoročne zajmove,koji dospevaju do jedne godine od datuma bilansa stanja.		
Smanjenje po osnovu preknjižavanja na kratkoročne plasmane:	-33.333	-3.949
Kursne razlike		200
Saldo 31.12.2017.	6.667	790

2. Impol Seval a.d. je 30.11.2017. godine po ugovoru broj 302/16, odobrio povezanom licu Impol Seval President d.o.o. dugoročni zajam sa valutnom klauzulom u iznosu od 50.000,00 EUR.

Tokom 2016.godine plasiran je deo od 41.700 Eur.

	u EUR	u 000 din.
Stanje 01.01.2017.po ovom kreditu je:	41.700	5.149
Povećanje dugoročnog zajma u 2017.god.	1.300	160
Smanjenje po osnovu preknjižavanje na kratkoročne zajmove	-3.583	-425
Kursne razlike		214
Saldo 31.12.2017.	39.417	4.670

Posle sprovedenih knjiženja saldo na računu dugoročnih zajmova povezanom licu iznosi 5.460 hiljada dinara.

### 3.3.4. Ostali dugoročni finansijski plasmani

	u 000 din.	
	<u>31.12.2017</u>	<u>31.12.2016</u>
Udružena sredstva za solidarnu stambenu izgradnju	3.904	3.904
Dugoročni plasmani-prodaja stanova	14.931	16.680
<b>Ukupno:</b>	<b><u>18.835</u></b>	<b><u>20.584</u></b>

### 3.4 ZALIHE

	u 000 din.	
	<u>31.12.2017</u>	<u>31.12.2016</u>
Osnovne sirovine i materijal	313.974	316.191
Rezervni delovi	189.730	180.073
Alat i inventar	59.053	25.369
Nedovršena proizvodnja i usluge	1.045.985	440.593
Gotovi proizvodi	607.523	651.430
Plaćeni avansi za zalihe i usluge	3.430	1.832
<b>Ukupno:</b>	<b><u>2.219.695</u></b>	<b><u>1.615.488</u></b>

### 3.5 POTRAŽIVANJA

	u 000 din.	
	<u>31.12.2017</u>	<u>31.12.2016</u>
Kupci u zemlji-povezana pravna lica	6.211	9.377
Kupci u inostranstvu povezana lica	925.556	654.725
Kupci u zemlji	76.806	83.444
Kupci u inostranstvu	162.221	194.589
<b>Ukupno:</b>	<b><u>1.170.794</u></b>	<b><u>942.135</u></b>

Potraživanja od kupaca u zemlji- povezana pravna lica data su u narednom pregledu :

	<u>31.12.2017</u>	<u>31.12.2016</u>
1. Impol Seval Tehnika d.o.o.	5.472	9.099
2. Impol Seval Final d.o.o	122	103
3. Impol Seval PKC d.o.o	61	47
4. Impol Seval President d.o.o.	556	128
<b>Ukupno:</b>	<b><u>6.211</u></b>	<b><u>9.377</u></b>

Potraživanja od kupaca u inostranstvu-povezana pravna lica u iznosu 925.556 hiljada dinara se odnose na matično pravno lice u inostranstvu Impol d.o.o. Slovenska Bistrica.(Veza Napomena 4.1.)

Pregled potraživanja od kupaca u zemlji prema iznosu salda su:

	<u>31.12.2017</u>	<u>31.12.2016</u>
Boja d.o.o. Sombor	28.902	21.247
Gorenje d.o.o. Valjevo	21.604	22.612
Rajan Zemun	6.560	4.977
Valmex d.o.o. Beograd	4.052	3.047
Melta reciklaža d.o.o. Ruma	3.852	7.494
Euro Bravo d.o.o. Beograd	3.317	0
Ostali kupci	8.519	24.067
<b>Ukupno:</b>	<b><u>76.806</u></b>	<b><u>83.444</u></b>

U poslovnim knjigama Impol Seval a.d. je iskazano stanje sumnjivih i spornih potraživanja u zemlji u iznosu od 13.827 hiljada dinara, pri čemu je isti iznos evidentiran na ispravci vrednosti. Najveći iznosi se odnose na firme Vujić Gradnja Valjevo 5.343 hiljada dinara, Jeep Commerce Beograd 3.642 hiljade dinara i Inos Sinma Sevojno 2.037 hiljada dinara. Svi kupci koji su evidentirani na računu sumnjivih i spornih potraživanja su utuženi ili su obuhvaćeni unapred pripremljenim planovima reorganizacije i restrukturiranja.

Na računima sumnjivih i spornih potraživanja u inostranstvu nalazi se ostatak potraživanja od Predieri Metalli Italija u iznosu od 8.991 hiljada dinara(75.887,57 Eur), Galmetal Milano iznos od 979 hiljada dinara (8.266,66Eur) i Alubel 814 hiljada dinara(6.867,02Eur), što ukupno iznosi 10.784 hiljada dinara. Navedena sumnjiva i sporna potraživanja u inostranstvu su osigurana kod AOFI, u skladu sa politikom Impol Seval a.d., tako da je osigurani deo refundiran a ostatak će se naplatiti po završetku postupka koji se vode.

U skladu sa računovodstvenom politikom Impol Seval a.d., domaća i ino potraživanja kojima je prošao rok od 60 dana od dospeća, ispravljaju se u visini neosiguranog procenta.

Pregled potraživanja od kupaca u inostranstvu prema iznosu salda su:

	<u>31.12.2017</u>	<u>31.12.2016</u>
WeGo-Systembaustoffe GmbH	35.890	35.842
Reynolds european sas Rueil Malmaison Cedex	23.357	25.999
C.B.I.Europe,LTD London	10.748	18.306
Freebird Coated Aluminium BV mc S-Hertogenbosch	10.714	16.930
Promcvetmet Moscow	9.972	14.040
Lamex S.R.L.	8.980	11.586
Kenoll I.t.d.Moscow	8.076	7.630
Aluform System GMBH&Co KG Bernsdorf	7.882	7.014
Nova Trading S.A. Torun	7.810	6.916
Alluminio Di Qualita S.P.A. Assago	7.623	6.768
Ostali kupci	31.169	43.558
Ukupno:	<u>162.221</u>	<u>194.589</u>

### 3.6 DRUGA POTRAŽIVANJA

	u 000 din.	
	<u>31.12.2017</u>	<u>31.12.2016</u>
Potraživanja po osnovu kamata-povez.lica	179	36
Potraživanja po osnovu plaćene akcize	2.169	3.254
Potraživanja za bolovanja i naknade invalidima koja se refundiraju od fondova	2.180	1.013
<b>Ukupno:</b>	<b><u>4.528</u></b>	<b><u>4.303</u></b>

Potraživanja po osnovu kamata u iznosu od 179 hiljada dinara vezana su za zajam dat povezanom licu Impol Seval President d.o.o.

Potraživanja po osnovu plaćene akcize u iznosu od 2.169 hiljada dinara odnose se na nabavku gasnih ulja. U skladu sa Pravilnikom o bližim uslovima, načinu, i postupku ostvarivanja prava na refakciju plaćene akcize na derivate nafte iz člana 9.stav1.tačka3),4),5) i 6)Zakona o akcizama, koi se koriste kao energetska goriva u industrijskoj proizvodnji. Na osnovu zahteva koji se podnosi kvartalno vrši se refakcija akcize samo za plaćene iznose.

### 3.7 KRATKOROČNI FINANSIJSKI PLASMANI

	u 000 din.	
	<u>31.12.2017</u>	<u>31.12.2016</u>
Kratkoročni plasmani u povezana lica	4.374	0
Kratkoročni zajmovi zaposlenim	8.067	6.843
<b>Ukupno:</b>	<b><u>12.441</u></b>	<b><u>6.843</u></b>

Iznos od 8.067 hilj.din.predstavlja kratkoročne zajmove date zaposlenima na rok od šest meseci beskamatno.

eur

u 000 din.

U 2017.godini došlo je do povećanja kratkoročnih zajmova datih povezanom licu Impol Seval President d.o.o. po osnovu preknjižavanja za deo koji dospeva do jedne godine od datuma bilansa stanja u iznosu od :

1.ugovor broj 349/15	33.333	3.949
2.ugovor broj 302/16	3.583	425
Saldo 31.12.2017.:	<b>36.916</b>	<b>4.374</b>

### 3.8 GOTOVINSKI EKVIVALENTI I GOTOVINA

	u 000 din.	
	31.12.2017	31.12.2016
Dinarski poslovni računi	17.663	9.573
Devizni poslovni računi	257.543	270.293
Ostala novčana sredstva	4	16
<b>Ukupno:</b>	<b>275.210</b>	<b>279.882</b>

### 3.9 POREZ NA DODATU VREDNOST I AVR

	u 000 din.	
	31.12.2017	31.12.2016
Potraživanja za više plaćen PDV	113.598	39.422
<b>Ukupno:</b>	<b>113.598</b>	<b>39.422</b>

	u 000 din.	
	31.12.2017	31.12.2016
Ostala aktivna vremenska razgraničenja	4.736	3.228
<b>Ukupno:</b>	<b>4.736</b>	<b>3.228</b>

U okviru ostalih aktivnih vremenskih razgraničenja sadržani su iznosi pretplata za stručne časopise za 2018. godinu.



**3.10 KAPITAL**

	<b>Osnovni kapital</b>	<b>Rezerve</b>	<b>Neraspoređeni dobitak</b>	<b>Revalorizacione rezerve</b>	<b>Ukupan kapital</b>
Početno stanje prethodne godine na dan 01.01.2016.	954.342	53.278	1.795.368	801.598	3.604.586
Ispravka materijalno značajnih grešaka i promena računovodstvenih politika					
Korigovano početno stanje prethodne godine na dan 01.01.2016.	954.342	53.278	1.795.368	801.598	3.604.586
Promene u prethodnoj 2016. godini					
a) promet na dugovnoj strani računa			76.078	631	
b) promet na potražnoj strani računa		42.156	1.203.168	0	
Stanje na kraju prethodne godine 31.12.2016.	954.342	95.434	2.922.458	800.967	4.773.201
Ispravka materijalno značajnih grešaka i promena računovodstvenih politika					
<b>Korigovano početno stanje tekuće godine na dan 01.01.2017.</b>	954.342	95.434	2.922.458	800.967	4.773.201
<b>Promene u tekućoj 2017. godini</b>					
a) promet na dugovnoj strani računa			37.691	650	
b) promet na potražnoj strani računa		0	767.742		
<b>Stanje na dan 31.12. tekuće 2017.godine</b>	<b>954.342</b>	<b>95.434</b>	<b>3.652.509</b>	<b>800.317</b>	<b>5.502.602</b>

Skupština Impol Seval Valjaonica aluminijuma a.d. je na sednici održanoj 16.06.2017.godine je donela Odluku broj 30/3 o raspodeli dobiti za 2016.godinu, na sledeći način:

Da se dobit za raspoređivanje u iznosu od 1.202.537 hiljada dinara rasporedi za:

-za dividende u iznosu od 37.691 hiljada dinara

-ostatak dobiti za raspoređivanje u iznosu od 1.164.846 hiljada dinara ostaje neraspoređen.

U 2017.godini je ostvaren pozitivan finansijski rezultat u iznosu od 767.091 hiljada dinara, što je imalo za efekat povećanje dobiti u bilansu stanja.

Kod pozicije revalorizacionih rezervi došlo je do smanjenja po osnovu rashoda opreme uz istovremeni prenos u neraspoređenu dobit u iznosu od 650 hiljada dinara.

Posle sprovedenih knjiženja ukupan kapital Impol Seval a.d. na dan 31.12.2017.godine iznosi 5.502.602 hiljada dinara.

### 3.11 DUGOROČNA REZERVISANJA I OBAVEZE

#### 3.11.1 Dugoročna rezervisanja

	u 000 din.	
	<u>31.12.2017</u>	<u>31.12.2016</u>
MRS 19-Primanja zaposlenih	46.260	34.636
<b>Ukupno:</b>	<b><u>46.260</u></b>	<b><u>34.636</u></b>

U skladu sa MRS-19 Primanja zaposlenih u 2017.godini je izvršena dodatna rezervacija naknada za otpremnine i jubileje zaposlenih u iznosu od 15.336 hiljada dinara, tako da stanje rezervisanja na dan 31.12.2017.godine iznosi 46.260 hiljada dinara.

MRS 19-Primanja zaposlenih na dan 01.01.2017.god.	34.636
Isplata rezervisanja po osnovu otpremnina u 2017.god.	1.103
Isplata rezervisanja po osnovu jubileja u 2017.god.	1.884
Ukidanje rezervisanja u korist prihoda za zaposlene koji su otišli iz preduzeća	724
Povećanje rezervisanja za otpremnine u 2017.	8.138
Povećanje rezervisanja za jubileje u 2017.	7.197
MRS 19-Primanja zaposlenih na dan 31.12.2017.god.	46.260

#### 3.11.2 Dugoročne obaveze

	u 000 din.	
	<u>31.12.2017</u>	<u>31.12.2016</u>
Dugoročni krediti u zemlji	2.181.178	1.902.446
<b>Ukupno:</b>	<b><u>2.181.178</u></b>	<b><u>1.902.446</u></b>

Pregled obaveza po dugoročnim kreditima je dat u narednoj tabeli:

**Stanje dugoročnih kredita na dan 31.12.2017.godine**  
**(isključena tekuća dospeća)**

**118,4727**

Kreditor/vrsta kredita	EUR	RSD
<b>Devizni krediti u zemlji-obrtna sredstva</b>		
<i>Banka Intesa ad</i>	694.444,56	82.272.722,02
<i>Banka Intesa ad</i>	0,00	0,00
<i>Banka Intesa ad</i>	0,00	0,00
<i>Banka Intesa ad</i>	222.222,16	26.327.259,30
<i>Banka Intesa ad</i>	1.900.000,00	225.098.130,00
<i>Banka Intesa ad</i>	1.466.666,64	173.759.956,84
<i>UniCredit banka ad</i>	571.428,60	67.698.689,10
<i>UniCredit banka ad</i>	1.100.000,00	130.319.970,00
<i>Raiffeisen banka ad</i>	3.000.000,00	355.418.100,00
<b>Dinarski krediti u zemlji-val.klauzula-obrtna sredstva</b>		
<i>NLB Banka ad</i>	426.189,67	50.491.840,92
<b>Devizni investicioni krediti u zemlji</b>		
<i>Komercijalna banka ad</i>	4.850.000,00	574.592.595,00
<i>UniCredit banka ad</i>	2.018.833,61	239.176.668,63
<i>Banka Intesa ad</i>	1.320.000,00	156.383.964,00
<b>Dinarski krediti u zemlji-val.klauzula-investicioni</b>		
<i>UniCredit banka ad</i>	841.018,83	99.637.771,54
<b>UKUPNO:</b>	<b>18.410.804,07</b>	<b>2.181.177.667,34</b>

Impol Seval a.d. nema upisane hipoteke nad nepokretnom imovinom. Shodno zaključenom Ugovoru sa Komercijalnom bankom po odobrenom dugoročnom kreditu za finansiranje nabavke opreme za novu Liniju za bojenje u iznosu od 9,7 mil EUR, Impol Seval a.d. je 06.10.2015. godine upisao založno pravo na opremi nove Linije za bojenje u korist Komercijalne banke u vrednosti od 10.524.500,00 EUR.

Shodno zaključenom ugovoru sa UniCredit bankom po odobrenom dugoročnom kreditu za finansiranje nabavke opreme za Rekonstrukciju i modernizaciju tehnološke linije za proizvodnju TVT težine od 11t, Impol Seval a.d. je 25.04.2017.godine upisao založno pravo na postojećoj opremi u Impol Seval a.d. u korist UniCredit banke a.d. u vrednosti od EUR 3.350.000,00.

**u 000 din.**

**3.12 Odložene poreske obaveze**

<b>31.12.2017</b>	<b>31.12.2016</b>
<b>227.511</b>	<b>216.669</b>

*Odloženi porez na dobit*

Odloženi porez na dobit u skladu sa MRS 12-Porezi na dobitak se obračunava korišćenjem metode utvrđivanja iznosa sredstava ili obaveza koje se izračunavaju iz razlika knjigovodstvenog iznosa imovine u Bilansu stanja i njihove poreske osnovice. Privremene razlike praktično nastaju kada se knjigovodstveni rashod priznaje u jednom periodu, a taj rashod se po poreskim propisima priznaje u drugom periodu.

Privremena poreska razlika po osnovu različito obračunate računovodstvene i poreske amortizacije za 2017. godinu iznosi:

1.	računovodstvena vrednost osnovnih sredstava	5.067.177.859,20
2.	poreska vrednost osnovnih sredstava	3.550.435.540,98
3.	razlika (1-2)	1.516.742.318,22
4.	poreska stopa	15%
5.	odložena poreska obaveza	227.511.347,73

Odloženi poreski rashod nastaje po osnovu odložene poreske obaveze gde se dobit pre oporezivanja tekuće godine umanjuje za tekući porez i koriguje za odloženi porez tako da je u Bilansu stanja iskazana dobit koja se može ravnomernije rasporediti između vlasnika u budućem periodu, tj. eliminisati uticaj poreskih razlika.

Odložena poreska obaveza predstavlja iznos poreza na dobit plativ u budućim periodima. Standard zahteva da se odložene poreske obaveze iskažu u Bilansu uspeha na teret tekućeg perioda i kao obaveza u Bilansu stanja.

Knjižena obaveza 31.12.2016. godine iznosila je 216.669.334,44 dinara. Izvršeno je svođenje poreske obaveze na iznos od 227.511.347,73 dinara smanjenjem dobiti u tekućoj 2017. godini za iznos od 10.842.013,29 dinara (227.511.347,73-216.669.334,44 dinara).

Preko privremene razlike se anulira efekat različitog priznavanja amortizacije u vremenskim periodima i njihov efekat svodi na nulu za rezultat preduzeća u dužem vremenskom periodu.

### 3.13 KRATKOROČNE OBAVEZE

#### 3.13.1 Kratkoročne finansijske obaveze

Kratkoročni krediti u zemlji

Ostale kratkoročne finansijske obaveze- deo dugoročnih kredita koji dospeva do 1 godine od datuma bilansa stanja.

#### Deo dugoročnih kredita koji dospeva u 2018.godini:

Kreditor/vrsta kredita	EUR	RSD
<b>Devizni krediti u zemlji za obrtna sredstva</b>		
<i>Banka Intesa ad</i>	833.333,28	98.727.243,68
<i>Banka Intesa ad</i>	295.138,82	34.965.892,88
<i>Banka Intesa ad</i>	416.666,80	49.363.640,80
<i>Banka Intesa ad</i>	333.333,36	39.490.903,16
<i>Banka Intesa ad</i>	1.100.000,00	130.319.970,00
<i>Banka Intesa ad</i>	533.333,36	63.185.443,16
<i>UniCredit banka ad</i>	857.142,84	101.548.026,54
<i>UniCredit banka ad</i>	400.000,00	47.389.080,00
<b>Dinarski krediti u zemlji-val. Klauzula-za obrtna sredstva</b>		
<i>NLB Banka ad</i>	331.131,45	39.230.036,94
<b>Devizni investicioni krediti u zemlji</b>		
<i>Komercijalna banka ad</i>	1.212.500,00	143.648.148,75
<b>UKUPNO:</b>	<b>6.312.579,91</b>	<b>747.868.385,90</b>
<b>Ukupno krediti</b>	<b>24.723.383,98</b>	<b>2.929.046.053,25</b>

### 3.14 PRIMLJENI AVANSI, DEPOZITI I KAUCIJE

	u 000 din.	
	<u>31.12.2017</u>	<u>31.12.2016</u>
Primljeni avansi za obrtna sredstva-domaće tržište	25.582	21.829
Primljeni avansi za obrtna sredstva- izvoz	73.322	98.902
<b>Ukupno:</b>	<b><u>98.904</u></b>	<b><u>120.731</u></b>

### 3.15 OBAVEZE IZ POSLOVANJA

	u 000 din.	
	<u>31.12.2017</u>	<u>31.12.2016</u>
Dobavljači-povezana pravna lica u zemlji	49.280	28.806
Dobavljači-povezana pravna lica u inostranstvu	1.456.147	837.383
Dobavljači-ostala povezana pravna lica u zemlji	882	631
Dobavljači u zemlji	203.130	243.717
Dobavljači u inostranstvu	412.538	316.916
Ostale obaveze iz poslovanja	103	95
<b>Ukupno:</b>	<b><u>2.122.080</u></b>	<b><u>1.427.548</u></b>

Struktura obaveza prema dobavljačima-povezanim pravnim licima u zemlji je sledeća:

	<u>31.12.2017</u>	<u>31.12.2016</u>
1. Impol Seval Tehnika d.o.o.	30.152	11.130
2. Impol Seval Final d.o.o	11.366	10.657
3. Impol Seval PKC d.o.o	7.691	6.792
4. Impol Seval President d.o.o.	71	227
<b>Ukupno:</b>	<b>49.280</b>	<b>28.806</b>

Obaveze prema povezanim pravnim licima u inostranstvu u iznosu 1.456.147 hiljada dinara se odnose na obaveze prema Impol d.o.o. Slovenska Bistrica po osnovu nabavke metala.( Veza Napomena 4.1.)

Struktura obaveza prema dobavljačima u zemlji je sledeća:

	<u>31.12.2017</u>	<u>31.12.2016</u>
New Europe Gaz d.o.o. Beograd	43.972	39.823
Elektroprivreda Srbije JP Beograd	15.039	16.583
Petrol d.o.o. Beograd	11.362	10.556
Messer tehnogas a.d. Beograd	9.707	9.396
Maras d.o.o. Užice	8.811	8.742
Tehno-Coop d.o.o. Subotica	6.836	12.204
Dulex d.o.o. Užice	6.034	9.904
Meltal Reciklaža Ruma	4.975	30.695
Zvezda Helios a.d. Gornji Milanovac	4.794	5.299
Šumadija sirovine Kragujevac	4.296	0
Ostali dobavljači	87.304	100.515
<b>Ukupno:</b>	<b>203.130</b>	<b>243.717</b>

Struktura obaveza prema ino-dobavljačima je sledeća:

	<u>31.12.2017</u>	<u>31.12.2016</u>
Martin metals Szekestehervar	29.796	31.086
Novacel Deville-les-Rouen	20.775	2.253
Salchi Metalcoat s.r.l. Bugaro di Molgora (MI)	14.856	10.801
Meltal -Rado Snežić Maribor	12.523	8.950
Becker Industrielack GmbH dormagen	10.182	6.238
Isva Torino-Italija	6.881	213
Akzo Nobel Hilden GmbH	5.402	0
Nitto Belgium NV GENK	5.006	1.350
Meltal d.o.o. Sarajevo	4.675	15.560
Ostali dobavljači	302.442	240.465
Ukupno:	412.538	316.916

### 3.16 Ostale kratkoročne obaveze

	u 000 din.	
	<u>31.12.2017</u>	<u>31.12.2016</u>
Obaveze za zarade i naknade zarada	72.016	68.591
Obaveze za kamate po kratkoročnim kreditima	2.811	4.809
Ostale obaveze	3.856	4.128
<b>Ukupno:</b>	<b><u>78.683</u></b>	<b><u>77.528</u></b>

Ostale obaveze se odnose na sledeće stavke:

1.Obaveze za primanja članova Izvršnog i Nadzornog odbora	1.674	1.745
2.Obaveze za prevoz na rad i sa rada zaposlenih	1.681	1.694
3.Ostale obaveze	501	688
	<u>3.856</u>	<u>4.127</u>

### 3.17 Obaveze po osnovu PDV i ostalih javnih prihoda i PVR

	u 000 din.	
	<u>31.12.2017</u>	<u>31.12.2016</u>
Obaveze po osnovu poreza na dodatu vrednost	114	2.462
<b>Ukupno:</b>	<b><u>114</u></b>	<b><u>2.462</u></b>

	u 000 din.	
	<u>31.12.2017</u>	<u>31.12.2016</u>
Obaveze za poreze, doprinose i druge dažbine koje ne zavise od rezultata	366	382
<b>Ukupno:</b>	<b><u>366</u></b>	<b><u>382</u></b>

	u 000 din.	
	<u>31.12.2017</u>	<u>31.12.2016</u>
Pasivna vremenska razgraničenja	188	1.346
<b>Ukupno:</b>	<b><u>188</u></b>	<b><u>1.346</u></b>

## BILANS USPEHA

	u 000 din.	
	<u>I-XII 2017.</u>	<u>I-XII 2016.</u>
<b>3.18 POSLOVNI PRIHODI:</b>	<b>15.105.151</b>	<b>12.879.035</b>

### 3.19 Prihodi od prodaje proizvoda i usluga

	u 000 din.	
	<u>I-XII 2017.</u>	<u>I-XII 2016.</u>
Prihodi od matičnih i zavisnih pravnih lica na domaćem tržištu	37.304	44.791
Prihodi od matičnih i zavisnih pravnih lica na ino-tržištu	7.995.279	5.903.717
Prihodi od prodaje na domaćem tržištu	947.188	932.673
Prihodi od prodaje na ino-tržištu	5.825.291	5.713.618
<b>Ukupno:</b>	<b><u>14.805.062</u></b>	<b><u>12.594.799</u></b>

Po vrednosti izvoza Impol Seval a.d. je u grupi najvećih izvoznika u Srbiji.

U strukturi prihoda Društva 96% se odnosi na realizaciju namenjenu izvozu, sa dominantnim učešćem prodaje na tržište Nemačke, Italije i Rusije.

a) Prihodi od povezanih pravnih lica na domaćem tržištu sastoje se iz sledećih iznosa:

	<u>I-XII 2017.</u>	<u>I-XII 2016.</u>
1. Prodaja aluminijumskih proizvoda povezanom licu Impol Seval Tehnika d.o.o.	36.797	44.107
2. Pružanje usluga povezanom licu Impol Seval Tehnika d.o.o.	507	684
<b>Ukupno:</b>	<b><u>37.304</u></b>	<b><u>44.791</u></b>

b) Prihode od matičnih i zavisnih pravnih lica u inostranstvu u iznosu 7.995.279 hiljada dinara čine prihodi od prodaje aluminijumskih proizvoda Impol d.o.o. Slovenska Bistrica. (Veza Napomena 4.1.)

### 3.20 Drugi poslovni prihodi

	u 000 din.	
	<u>I-XII 2017.</u>	<u>I-XII 2016.</u>
Prihodi od zakupnina	60	62
Prihodi od zakupnina-povezana lica	16.124	16.294
Prihod od prodaje šljake	283.905	267.880
<b>Ukupno:</b>	<b><u>300.089</u></b>	<b><u>284.236</u></b>

Prihodi od zakupnina povezanih lica u iznosu od 16.124 hiljada dinara se odnose na prihode od zavisnih pravnih lica:

	<u>I-XII 2017.</u>	<u>I-XII 2016.</u>
a) Po osnovu zakupa nepokretnosti i opreme od:		
1. Od Impol Seval Tehnike d.o.o. u iznosu od:	13.742	13.925
2. Od Impol Seval President d.o.o. u iznosu od:	622	580
b) Po osnovu zakupa poslovnog prostora od:		
1. Od Impol Seval Final d.o.o. u iznosu od:	1.213	1.233
2. Od Impol Seval PKC d.o.o. u iznosu od:	547	556
<b>Ukupno:</b>	<b><u>16.124</u></b>	<b><u>16.294</u></b>

	u 000 din.	
	<u>I-XII 2017.</u>	<u>I-XII 2016.</u>
<b>3.21 POSLOVNI RASHODI:</b>	<b>14.428.164</b>	<b>11.548.676</b>

**3.22 Prihodi od aktiviranja učinaka i robe**

	u 000 din.	
	<u>I-XII 2017.</u>	<u>I-XII 2016.</u>
Prihodi od aktiviranja učinaka i robe	22.012	1.159
<b>Ukupno:</b>	<b>22.012</b>	<b>1.159</b>

Prihodi od aktiviranja učinaka i robe u iznosu od 22.012 hiljada dinara odnose se na kapitalizovanje sopstvenih usluga upotrebljenih za osnovna sredstva.

**3.23 Povećanje vrednosti zaliha nedovršenih i gotovih proizvoda i nedovršenih usluga**

	u 000 din.	
	<u>I-XII 2017.</u>	<u>I-XII 2016.</u>
Povećanje vrednosti zaliha nedovršenih i gotovih proizvoda i nedovršenih usluga	871.206	76.123
<b>Ukupno:</b>	<b>871.206</b>	<b>76.123</b>

**3.24 Smanjenje vrednosti zaliha nedovršenih i gotovih proizvoda i nedovršenih usluga**

	u 000 din.	
	<u>I-XII 2017.</u>	<u>I-XII 2016.</u>
Smanjenje vrednosti zaliha nedovršenih i gotovih proizvoda i nedovršenih usluga	309.721	450.516
<b>Ukupno:</b>	<b>309.721</b>	<b>450.516</b>

Vrednost nedovršene proizvodnje i gotovih proizvoda utvrđena je svođenjem vrednosti zaliha, evidentiranih po planskim cenama, na cenu koštanja putem alokacije odgovarajućih odstupanja planskih cena od cene koštanja. Zalihe nedovršene proizvodnje i gotovih proizvoda se procenjuju po ceni koštanja koja podrazumeva da se prilikom utvrđivanja vrednosti krajnjih zaliha u obračun proizvodnje obuhvata nabavna vrednost utroška sirovina i materijala po metodu FIFO i ostali troškovi proizvodnje koji su potrebni da bi se zalihe dovele u stanje u kome se nalaze.

**3.25 Troškovi materijala**

	u 000 din.	
	<u>I-XII 2017.</u>	<u>I-XII 2016.</u>
Troškovi osnovnog i pomoćnog materijala	11.580.012	7.687.855
Troškovi potrošnog i režijskog materijala	266.479	276.972
Utrošeni rezervni delovi	76.853	77.161
Troškovi sitnog inventara	6.560	6.346
<b>Ukupno:</b>	<b>11.929.904</b>	<b>8.048.334</b>



### 3.26 Troškovi goriva i energije

	u 000 din.	
	I-XII 2017.	I-XII 2016.
Troškovi električne energije	218.034	231.194
Troškovi prirodnog gasa	549.622	568.788
Troškovi energenata-povezana lica	562	481
Troškovi goriva i maziva	108.718	99.556
<b>Ukupno:</b>	<b>876.936</b>	<b>900.019</b>

### 3.27 Troškovi zarada

	u 000 din.	
	I-XII 2017.	I-XII 2016.
Neto zarade	556.759	546.797
Porezi i doprinosi na zarade	345.612	338.804
Troškovi naknada po ugovoru o delu	35	350
Troškovi naknada članovima izvršnog i nadzornog odbora	9.847	10.055
Ostali lični rashodi i naknade	39.093	48.743
<b>Ukupno:</b>	<b>951.346</b>	<b>944.749</b>

Obračun i isplata zarada i naknada zarada vrši se shodno odredbama Kolektivnog ugovora Društva i zakonskim propisima vezanim za obračun i plaćanje poreza i doprinosa.

Zaposleni po Kolektivnom ugovoru imaju pravo pri odlasku u penziju na otpremninu u visini dve prosečne zarade u Republici Srbiji prema poslednjem objavljenom podatku.

Iz Kolektivnog ugovora je proisteklo i pravo zaposlenog na jubilarnu nagradu prema godinama rada provedenim u Društvu odnosno za deset, petnaest, dvadeset, dvadeset pet, trideset i trideset pet godina neprekidnog rada u Društvu.

Osnovica za utvrđivanje visine jubilarne nagrade je nagrada za trideset pet godina, a koja se utvrđuje u iznosu prosečne zarade u Društvu poznate u trenutku isplate.

Za deset godina neprekidnog rada u Društvu zaposlenom pripada iznos nagrade u iznosu od 50% osnovice u trenutku isplate. Za svaku narednu jubilaranu nagradu iznos se uvećava za 10% osnovice.

### 3.28 Troškovi proizvodnih usluga

	u 000 din.	
	I-XII 2017.	I-XII 2016.
Troškovi transportnih usluga	436.671	453.526
Troškovi održavanja postrojenja	172.156	183.863
Troškovi posredničke provizije po izvozu	51.688	74.919
Troškovi komunalnih usluga-voda	4.938	4.996
Troškovi zaštite na radu	16.872	17.400
Troškovi ostalih proizvodnih usluga	23.435	13.252
<b>Ukupno:</b>	<b>705.760</b>	<b>747.956</b>

### 3.29 Troškovi amortizacije i rezervisanja

	u 000 din.	
	I-XII 2017.	I-XII 2016.
Amortizacija nekretnina, postrojenja i opreme	409.903	392.439
<b>Ukupno:</b>	<b>409.903</b>	<b>392.439</b>

	<u>I-XII 2017.</u>	<u>I-XII 2016.</u>
Troškovi amortizacije se odnose na sledeće stavke:		
1. Amortizacija opreme	361.634	345.349
2. Amortizacija građevinskih objekata	47.954	45.203
3. Amortizacija nematerijalne imovine	315	1.887
Ukupno:	<u>409.903</u>	<u>392.439</u>

### 3.30 Troškovi dugoročnih rezervisanja

	u 000 din.	
	<u>I-XII 2017.</u>	<u>I-XII 2016.</u>
Standard 19-Primanja zaposlenih	15.336	15.345
Ukupno:	<u>15.336</u>	<u>15.345</u>

U skladu sa MRS-19 Primanja zaposlenih u 2017.godini je izvršena dodatna rezervacija naknada za otpremnine i jubileje zaposlenih u iznosu od 15.336 hiljada dinara (Veza Napomena broj 3.10.1.)

### 3.31 Nematerijalni troškovi

	u 000 din.	
	<u>I-XII 2017.</u>	<u>I-XII 2016.</u>
Intelektualne usluge	10.091	10.091
Intelektualne usluge-povezana lica	54.789	54.572
Premije osiguranja	14.100	17.910
Troškovi platnog prometa	14.872	14.651
Porezi koji ne zavise od rezultata	13.401	13.258
Ostali nematerijalni troškovi	15.223	16.118
Ukupno:	<u>122.476</u>	<u>126.600</u>

U okviru iznosa od 54.789 hiljada dinara intelektualnih usluga na povezana pravna lica odnose se:

	<u>I-XII 2017.</u>	<u>I-XII 2016.</u>
1. Usluge povezanog lica Impol Seval Final d.o.o. vezane za pružanje finansijskih i računovodstvenih usluga	37.578	37.109
2. Usluge povezanog lica Impol Seval PKC d.o.o. vezane za pružanje pravno-kadrovskih poslova i zaštite na radu	17.211	17.463
Ukupno:	<u>54.789</u>	<u>54.572</u>

Troškovi osiguranja u iznosu 14.100 hiljade dinara sastoje se od sledećih stavki:

	<u>I-XII 2017.</u>	<u>I-XII 2016.</u>
1. Premija osiguranja potraživanja od kupaca i robe	9.053	12.922
2. Premija osiguranja osnovnih sredstava u proizvodnji	2.536	3.040
3. Ostali troškovi osiguranja	2.511	1.948
Ukupno:	<u>14.100</u>	<u>17.910</u>

### 3.32 POSLOVNI DOBITAK

	u 000 din.	
	<u>I-XII 2017.</u>	<u>I-XII 2016.</u>
	<u>676.987</u>	<u>1.330.359</u>

### 3.33 FINANSIJSKI PRIHODI

Finansijski prihodi od matičnih i zavisnih pravnih lica

	I-XII 2017.	I-XII 2016.
	<b>265.297</b>	<b>46.704</b>
	<b>u 000 din.</b>	
	I-XII 2017.	I-XII 2016.
Prihodi od kamata povezanih lica	450	400
Prihodi od učešća u dobiti povezanih lica	0	3.041
Pozitivne kursne razlike-povezana lica	90.357	13.909
<b>Ukupno:</b>	<b>90.807</b>	<b>17.350</b>

Prihodi od kamata(od trećih lica)

	I-XII 2017.	I-XII 2016.
	111	93
	<b>u 000 din.</b>	
	I-XII 2017.	I-XII 2016.
Prihodi od kamata od trećih lica	111	93
<b>Ukupno:</b>	<b>111</b>	<b>93</b>

Pozitivne kursne razlike i pozitivni efekti valutne klauzule (prema trećim licima)

	I-XII 2017.	I-XII 2016.
	146.006	27.926
	28.373	1.335
	<b>u 000 din.</b>	
	I-XII 2017.	I-XII 2016.
Pozitivne kursne razlike prema trećim licima	146.006	27.926
Pozitivni efekti valutne klauzule prema trećim licima	28.373	1.335
<b>Ukupno:</b>	<b>174.379</b>	<b>29.261</b>

### 3.34 FINANSIJSKI RASHODI

Finansijski rashodi od matičnih i zavisnih pravnih lica

	I-XII 2017.	I-XII 2016.
	67.203	15.482
	<b>u 000 din.</b>	
	I-XII 2017.	I-XII 2016.
Negativne kursne razlike-povezana lica	67.203	15.482
<b>Ukupno:</b>	<b>67.203</b>	<b>15.482</b>

Rashodi kamata (prema trećim licima)

	I-XII 2017.	I-XII 2016.
	56.847	89.900
	<b>u 000 din.</b>	
	I-XII 2017.	I-XII 2016.
Rashodi kamata prema trećim licima	56.847	89.900
<b>Ukupno:</b>	<b>56.847</b>	<b>89.900</b>

Negativne kursne razlike i negativni efekti valutne klauzule(prema trećim licima)

	I-XII 2017.	I-XII 2016.
	43.009	59.502
	1.587	16.155
	<b>u 000 din.</b>	
	I-XII 2017.	I-XII 2016.
Negativne kursne razlike prema trećim licima	43.009	59.502
Negativni efekti valutne klauzule prema trećim licima	1.587	16.155
<b>Ukupno:</b>	<b>44.596</b>	<b>75.657</b>

	u 000 din.	
	<u>I-XII 2017.</u>	<u>I-XII 2016.</u>
<b>3.35 DOBITAK FINANSIRANJA</b>	<b>96.651</b>	<b>0</b>

	u 000 din.	
	<u>I-XII 2017.</u>	<u>I-XII 2016.</u>
<b>3.36 GUBITAK FINANSIRANJA</b>	<b>0</b>	<b>134.335</b>

	u 000 din.	
	<u>I-XII 2017.</u>	<u>I-XII 2016.</u>
<b>3.37 Prihodi od usklađivanja vrednosti ostale imovine koja se iskazuje kroz Bilans uspeha po fer vrednosti</b>	194	2.491
<b>Ukupno:</b>	<b>194</b>	<b>2.491</b>

	u 000 din.	
	<u>I-XII 2017.</u>	<u>I-XII 2016.</u>
<b>3.38 Rashodi od usklađivanja vrednosti ostale imovine koja se iskazuje kroz Bilans uspeha po fer vrednosti</b>	0	847
<b>Ukupno:</b>	<b>0</b>	<b>847</b>

### 3.39 OSTALI PRIHODI

	u 000 din.	
	<u>I-XII 2017.</u>	<u>I-XII 2016.</u>
Dobici od prodaje materijala i osnovnih sredstava	10.796	5.902
Dobici od prodaje materijala-povezana lica	3.653	1.016
Prihodi po osnovu smanjenja obaveza	0	62.142
Prihodi od ugovorene zaštite od rizika	1.337	609
Prihodi od ukidanja dugoročnih rezervisanja	724	227
Ostali prihodi	6.027	12.495
<b>Ukupno:</b>	<b>22.537</b>	<b>82.391</b>

U okviru iznosa od 10.796 hiljade dinara, dobitaka od prodaje materijala, obuhvaćena je vrednost prodatog otpadnog drveta i ostalog otpadnog materijala.

Dobici od prodaje materijala-povezana lica u iznosu od 3.653 hiljada dinara odnose se na povezano lice Impol Seval Tehniku d.o.o. u iznosu od 1.449 hiljada dinara, a iznos od 2.204 hiljade dinara odnosi se na povezano lice-TLM.

Prihodi od ugovorene zaštite od rizika u iznosu od 1.337 hiljada dinara predstavljaju ugovorenu revalorizaciju po kreditima za prodate stanove.

Prihodi od ukidanja dugoročnih rezervisanja u iznosu od 724 hiljada dinara predstavlja iznos rezervisanja u skladu sa MRS 19 Primanja zaposlenih, po osnovu odlaska iz preduzeća.

### 3.40 OSTALI RASHODI

	u 000 din.	
	<u>I-XII 2017.</u>	<u>I-XII 2016.</u>
Troškovi prodatog materijala	2.022	261
Troškovi prodatog materijala-povezana lica	527	312
Rashodi zaliha materijala	273	9.615
Otpis potraživanja za proizvode i usluge	13	8.728
Ostali rashodi	14.604	6.645
<b>Ukupno:</b>	<b>17.439</b>	<b>25.561</b>

Rashodi zaliha materijala u iznosu od 273 hiljada dinara odnose se na rashod sitnog inventara.

Otpis potraživanja u iznosu od 13 hiljada dinara predstavlja otpis potraživanja zajma zaposlenog radnika.

U okviru iznosa od 14.604 hiljada dinara ostalih rashoda sadržan je iznos od 7.080 hiljada dinara izdataka za humanitarne, zdravstvene, sportske, obrazovne i kulturne namene i iznos od 6.880 hiljada dinara za ugovorene kaznene penale sa New Europe Gaz.

	u 000 din.	
	<u>I-XII 2017.</u>	<u>I-XII 2016.</u>
<b>3.41 DOBITAK IZ REDOVNOG POSLOVANJA PRE OPOREZIVANJA</b>	<b>778.930</b>	<b>1.254.498</b>
	<hr/> <hr/>	<hr/> <hr/>
	u 000 din.	
	<u>I-XII 2017.</u>	<u>I-XII 2016.</u>
<b>3.42 Neto dobitak poslovanja koje se obustavlja, efekti promene računovodstvene politike i ispravka greške iz ranijih perioda</b>	0	3.436
	<hr/> <hr/>	<hr/> <hr/>
	u 000 din.	
	<u>I-XII 2017.</u>	<u>I-XII 2016.</u>
<b>3.43 Neto gubitak poslovanja koje se obustavlja, efekti promene računovodstvene politike i ispravka greške iz ranijih perioda</b>	997	0
	<hr/> <hr/>	<hr/> <hr/>
	u 000 din.	
	<u>I-XII 2017.</u>	<u>I-XII 2016.</u>
<b>3.44 DOBITAK PRE OPOREZIVANJA</b>	<b>777.933</b>	<b>1.257.934</b>
	<hr/> <hr/>	<hr/> <hr/>
	u 000 din.	
	<u>I-XII 2017.</u>	<u>I-XII 2016.</u>
<b>3.45 Odloženi poreski rashodi perioda</b>	10.842	55.397
	<hr/> <hr/>	<hr/> <hr/>

### 3.46 Efektivna poreska stopa

Usaglašavanje poreskog rashoda i dobitka iskazanog u bilansu uspeha (računovodstvene dobit pre oporezivanja)

		Iznosi u dinarima	
		2017.godina	2016.godina
<b>Dobit iskazana u bilansu uspeha</b>		<b>777.933.217</b>	<b>1.257.933.842</b>
	Plus: Rashodi koji se ne priznaju u poreskom bilansu	25.352.534	20.594.247
	Minus: Rashodi koji se naknad. prizn. u poresk. bilansu	5.288.429	554.370
	Plus/Minus: Korekcije po osnovu obrač. amortizacije	-72.241.742	-98.284.933
	Plus: Korekcija prihoda	0	18.494
	Minus: Korekcija prihoda	-723.764	-3.267.409
	Minus/Plus: Kapitalni dobiti/gubici	0	0
	Plus: Korekcija iz studije transfernih cena	0	0
<b>Oporeziva dobit</b>		<b>725.031.816</b>	<b>1.176.439.871</b>
<b>Gubitak iz poreskog bilansa iz prethodne godine</b>		<b>0</b>	<b>0</b>
<b>Ostatak oporezive dobiti</b>		<b>725.031.816</b>	<b>1.176.439.871</b>
	Minus/Plus: Kapitalni dobiti/gubici	0	0
<b>Poreska osnovica</b>		<b>725.031.816</b>	<b>1.176.439.871</b>
<b>Poreska stopa u %</b>		<b>15</b>	<b>15</b>
<b>Obračunati porez</b>		<b>108.754.772</b>	<b>176.465.981</b>
	Minus: Korišćenje poreskih kredita po osnovu ulaganja u osnovna sredstva	108.754.772	176.465.981
<b>Poreski rashod za godinu</b>		<b>0</b>	<b>0</b>
<b>Efektivna poreska stopa u %</b>		<b>0</b>	<b>0</b>

### 3.47 NETO DOBITAK

u 000 din.	
I-XII 2017.	I-XII 2016.
<b>767.091</b>	<b>1.202.537</b>

**3.48 Sudski sporovi**

## 3.48.1 Sudski radni sporovi u kojima je Impol Seval a.d. tužena strana

**I SUDSKI RADNI SPOROVI U KOJIMA JE IMPOL SEVAL a.d. TUŽENA STRANA**

R.br.	T u ž i o c i	Osnov spora, kada je pokrenut i ko zastupa	Iznos potraživanja	Napomene-faza postupka
1.	Stanišić Igor i članovi njegove porodice (surpuga, troje maloletne dece i majka	Naknada štete zbog povrede na radu. Tužba podneta 14.12. 2010. godine protiv Impol Seval a.d. i Kompanije osiguranje Dunav da solidarno plate. <b>Zastupa adv. kancelarija Tešić</b>	34.582,00 dinara na ime mesečne rente počev od utuženj. Renta teče i ubuduće. (tužbeni zahtev za ove isplate je usmeren prema oba tužena, solidarno plaćanje) Podneskom od 08.01.2016 punom. tužioca je precizirao tužbeni zahtev u ovom delu na iznos od 2.400.490 od dospelosti sa kamatom za dospele rate od dospelosti svakog meseč. iznosa do isplate, a ubuduće počev od 01.12.2015 mesečni iznos od 3 8.717. Po preciziranom tužbenom zahtevu iz istog podneska ovaj deo tužbenog zahteva je usmeren samo prema Impolu, a da pri tome nije povučen u odnosu na Kompaniju Dunav. 1.800.000,00 na ime duševnih bolova članovima porodice supruzi, majci i maloletnoj deci (tužbeni zahtev za ove isplate je usmeren prema oba tužena, solidarno plaćanje) Tužilac se u ovom delu naknadno na ročištu 10.02.2016. odrekao tužbenog zahteva) 1.300.000,00 dinara na ime naknade nematerijalne štete tužiocu Igoru (Ovaj deo je usmeren prema Kompaniji Dunav)	Presudom 6P1 od 10.02.2016. godine obavezan je prvotuženi Impol da tužiocu Igoru po ovom osnovu rente plati iznos od 614.710,50 dinara sa zakonskom zateznom kamatom od 10.02.2016. do isplate (naknada izgubl. zarade) i mesečnu rentu od 9.251,50 dinara počev od 11.12.2015 sa kamatom od dospelosti (5. u mesecu), do isplate. Istom presudom je obavezan drugotuženi Kompanija Dunav da Tužiocu Igoru po osnovu nematerijalne štete isplati iznos od 70.000,00 dinara na ime pretrpljenog straha i iznos od 70.000,00 dinara na ime naruženosti Takođe su obavezana oba tužena da tužiocu solidarno plate iznos od 193.465,72 dinara na ime troškova spora. Na presudu su izjavljene žalbe od strane svih parničnih stranaka.
2.	Radojičić Goran	Naknada štete zbog povrede na radu. Tužba podneta 30.11.2013. ( umešač Dunav osiguranje ) <b>Zastupa adv. kancelarija Tešić</b>	290.000,00 dinara na ime nematerijalne štete 60.000,00 dinara na ime materijalne štete, razlika u zaradi 10.000,00 dinara na ime novčane mesečne rente počev od 1.02. 2011.	Do sada održano osam ročišta. Sledeće ročište zakazano za 27.02. 2017 godine. Obavljena dva veštačenja po veštacima medicinske struke – psihijatar i ortoped traumatolog i veštačenja po veštaku iz oblasti zaštite na radu i po veštaku ekonomske struke. Tužiocu je u mirnom postupku od Kompanije Dunav isplaćeno 370.000,00 dinara po svim vidovima nematerijalne štete.
3.	Kostadinović Mićo	Naknada štete zbog povrede na radu. Tužba podneta 24.04. 2014.god. ( umešač Dunav osiguranje ) <b>Zastupa adv. kancelarija Tešić</b>	8.500.000,00 dinara na ime materijalne i nematerijalne štete 50.000,00 dinara mesečno na ime trajnog umanjenja radne sposobnosti 30.000,00 dinara mesečno na ime trajnog povećanja potreba i pomoći nege drugog lica	Održano 2 ročišta. Sledeće ročište će biti zakazano naknadno. Određeno veštačenje 6. vešt., 4 medicinske struke 1 poljoprivredne i 1 ekon.str. Tužiocu je od Komp.Dunav u mirnom postupku, pre spora isplaćeno 926.400,00 din. po svim vidovima nematerij. štete.

R.br.	T u ž i o c i	Osnov spora, kada je pokrenut i ko zastupa	Iznos potraživanja	Napomene-faza postupka
4.	Članovi porodice Kostadinović Mića (supruga i dvoje dece)	Naknada štete zbog teškog invaliditeta člana porodice ( umešač Dunav osiguranje ) <b>Zastupa adv. kancelarija Tešić</b>	1.503.000,00 dinara na ime duševnih bolova ukupno za sva tri člana	Održano 7 ročišta dostavljanjem nalaz sudskih veštaka medicinske struke (hirurg plastične hirurgije i ortoped traumatolog.Sud doneo rešenje o vovom zajedničkom nalazu istih veštaka kao i veštaka psihijatra. Napomena:Naknada se dosuđuje samo u slučaju naročito teškog invaliditeta, koji po nalazu veštaka Dr Jevtić postoji. Od adv. smo dobili nalaz prof Dr Stanković po kome ne postoji naročito težak invaliditet i isti je ostavljen sudu.
5	RFZO-Filijala za Zlatiborski upravni okrug	Naknada štete na ime troškova lečenja Kostadinović Mića. Tužba podneta 27.11.2015. godine. ( umešač Dunav osiguranje ) <b>Zastupa adv. kancelarija Tešić</b>	3.391.482,00 sa zateznom kamatom počev od 25.03.2013. godine	Doneta presuda o usvajanju tužbenog zahteva u celosti i obavezan tuženi da nadoknadi troškove od 177.030,00 dinara. Na presudu je izjavljena žalba po kojoj još nije odlučeno

**Zajednička napomena:** Za sporove od 1 do 4 važi pravilo da se dosuđeni iznosi naknade štete mogu refundirati ili naplatiti od osiguravača Kompanije Dunav do visine osigurane sume za konkretnu godinu u kojoj se dogodio štetni događaj.

### 3.48.2 Sudski privredni sporovi u kojima je Impol Seval a.d. tužena strana

#### II SUDSKI PRIVREDNI SPOROVI U KOJIMA JE IMPOL SEVAL a.d. TUŽENA STRANA

R.br.	Tužilac-tuženi	Osnov spora, kada je pokrenut i ko zastupa	Iznos glavog duga	Napomena
1.	CAKIĆ JOVICA Protiv Impol Seval i Inos Sinma	Utvrđivanje da je izvršenje određeno Zaključkom izvršitelja Ane Perendić II 193/2015 na nepokretnoj imovini u Nišu nedopušteno <b>Zastupa adv.kancelarija Tešić</b>	Vrednost spora 3.968.782,38	Doneta presuda o usvajanju tužbenog zahteva i obavezani tuženi da solidarno plate troškove od 181.088,00 dinara. Na presudu je izjavljena žalba po kojoj još nije odlučeno
2.	SANI GROUP d.o.o. ŠABAC Protiv I Impol Seval i Ćumur GPR Stojanović Dragan PR	Oštećenje vozila pri utovaru. Tužba podneta protiv Impol Seval a.d. i Ćumur GPR Stojanović Dragan PR. Tužba podneta 15.10.2015. godine. <b>Zastupa adv.kancelarija Tešić</b>	220.065,00 dinara	Doneta prvostepena presuda kojom je usvojen tužbeni zahtev i obavezani tuženi da solidarno tužiocu plate iznos od 115.844,51 dinar a da svaka strana snosi svoje troškove. Na presudu je izjavljena žalba po kojoj još nije odlučeno



3.48.3 Sudski privredni sporovi u kojima je Impol Seval a.d. tužilac

**III SUDSKI PRIVREDNI SPOROVI U KOJIMA JE IMPOL SEVAL a.d. TUŽILAC-POVERILAC**

R.br.	T u ž e n i	Osnov spora, kada je pokrenut i ko zastupa	Iznos glavog duga	Napomena
1.	<b>INOS SINMA a.d. SEVOJNO</b>	Neplaćen dug po osnovu 23 fakture. Tužba podneta 11.06.2014. godine. <u>U parničnom postupku zastupao Impol Seval PKC d.o.o. a u izvršnom adv. kancelarija Tešić.</u>	3.698.782,38 dinara	Doneta presuda o usvajanju tužbenog zahteva. U izvršnom postupku Sud doneo rešenje o dozvoli izvršenja a postupak sprovodi izvršitelj iz Užica Ana Perendić. Postupak izvršenja na nepokretnosti u Nišu oglašen nedopuštenim (predmetCakić) uspostavljanja hipoteke kao sredstva obezbeđenja. Izvršenje je delimično sprovedeno za iznos od 1.520.878,39 din koji iznos je izvršitelj uplatio na račun poverioca . Izvršitelj je dostavio specifikaciju rasporeda uplate ali su istom obuhvaćeni troškovi poverioca od 352.952,85 ,pri čemu su izostavljeni troškovi parničnog postupka u iznosu od 91.588,00din koje troškove je poverilac imao i platio kao i sve ostale ukupne troškove.Prostali iznos je namirenje kamate. Protiv dužnika pokrenut stečajni postupak 09. 12. 2016 . godine u kom postupku treba podneti prijavu potraživanja odnosno razlučnu prijavu
2.	<b>Kompanija Sloboda AD Sloboda aparati Čačak</b>	Doneto Rešenje o izvršenju Iv 1198/06 dana 08.08.2006. godine - Trgovinski sud u Čačku, na iznos glavnog duga od 203.715,72 dinara sa kamatom i troškovima postupka. Izvršenje nije sprovedeno jer je izvršni dužnik bio u postupku restrukturiranja do 03.09.2014. godine, i dalje je u neprekidnoj blokadi.	468.237,03 dinara, na osnovu Zahteva za isplatu potraživanja radi evidentiranja, dana 11.06.2014. godine	Sprovedenje postupka izvršenja nastavljeno preko javnog izvršitelja Milanke Savić iz Čačka po našem zahtevu. S obzirom da je račun izvršnog dužnika u dugogodišnjoj blokadi od izvršioca smo tražili da se izvršenje sprovede i popisom pokretnih stvari izvršnog dužnika.
3.	<b>RTB BOR – grupa, topionica i rafinacija bakra</b>	Doneto Rešenje o izvršenju I 1828/03 dana 01.12.2003. godine - Trgovinski sud u Zaječaru, na iznos glavnog duga od 25.446,29 dinara sa kamatom i troškovima postupka. Izvršenje nije sprovedeno jer je izvršni dužnik bio u postupku restrukturiranja, a Rešenjem Privrednog suda u Zaječaru od 27.05.2016. godine, određena je privremena mera zabrane sprovođenja izvršenja na celokupnoj imovini.	482.265,70 dinara, na osnovu Zahteva za isplatu potraživanja radi evidentiranja, dana 11.06.2014. godine Izvršni predmet uništen, ali je u toku	Izvršni predmet uništen u sudu. , ali je u toku postupak po usvojenom unapred pripremljenom planu reorganizacije( doneto rešenje o pokretanju i o obustavi stečajnog postupka zbog plana)
4.	<b>Vatrostop d.o.o. Užice</b>	Doneto Rešenje o izvršenju Iv 993/12 dana 13.06.2012. godine - Privredni sud u Užicu, na iznos glavnog duga od 572.949,39 dinara sa kamatom i troškovima postupka. Izvršenje na novčanim sredstvima nije sprovedeno jer je izvršni dužnik u neprekidnoj blokadi. U postupku smo tražili i sprovođenje izvršenja plenidbom, popisom i	Potraživanje nije plaćeno u celosti	Sprovedenje postupka nastavljeno preko preko javnog izvršitelja Đorđa Dogandžića

R.br.	T u ž e n i	Osnov spora, kada je pokrenut i ko zastupa	Iznos glavog duga	Napomena
		prodajom dužnikove pokretne imovine, ali ni ovo izvršenje nije sprovedeno iz razloga što na prijavljenoj adresi nije bilo izvršnog dužnika ni bilo kakve oznake o njegovom postojanju. Protiv zakonskog zastupnika, kao odgovornog lica, je podneta krivična prijava zbog namere da izigra i ošteti poverioca, ali je Javni tužilac odustao od gonjenja.		
5.	<b>Protas d.o.o. Užice</b>	Doneto Rešenje o izvršenju Iv 765/13 dana 17.05.2013. godine - Privredni sud u Užicu, na iznos glavnog duga od 962.245,12 dinara sa kamatom i troškovima postupka. Izvršenje na novčanim sredstvima nije sprovedeno jer je izvršni dužnik u neprekidnoj blokadi. U postupku smo tražili i sprovođenje izvršenja plenidbom, popisom i prodajom dužnikove pokretne imovine, ali ni ovo izvršenje nije sprovedeno jer na prijavljenoj adresi nije bilo imovine izvršnog Dužnika, već samo pokućstvo. (Sedište Društva u kući koja je stambeni objekat). U toku postupka je tražena i plenidba potraživanja dužnika te je u tom postupku izvršen prenos, naplata potraživanja u iznosu od 279.772,36 od dužnikovog dužnika škole iz Leskovca. Dužnik izvršio uplatu još 300.000,00 dinara		U dosadašnjem postupku naplaćeno ukupno 962.245,12 dinara Nastavlja se postupak izvršenja blokadom računa
6.	<b>Vujić Valjevo</b>	Doneto Rešenje o izvršenju broj 1. Iv 190/12 dana 05.03.2012. godine - Privredni sud u Valjevu, na iznos glavnog duga od 5.335.010,49 dinara sa kamatom i troškovima postupka. Izvršenje na novčanim sredstvima nije sprovedeno jer je izvršni dužnik u neprekidnoj blokadi. U postupku smo tražili i sprovođenje izvršenja plenidbom, popisom i prodajom dužnikove pokretne imovine. Popis je izvršen, ali prodaja nije sprovedena jer nije bilo zainteresovanih kupaca, pa smo tražili da nam se dosude stvari povodom čega je doneto sudsko rešenje. Vrednost dosuđenih stvari je 2.297.115,00 dinara (trećina procenjene vrednosti). U nastavku postupka smo tražili nastavak izvršenja na novčanim sredstvima izvršnog dužnika, kada ih bude bilo i ponovnu izjavu o imovini. Na osnovu izjave o imovini smo procenili da dužnik ne raspolaže sa imovinom koja bi bila predmet izvršenja, sva imovina je već odavno založena. Sud je doneo rešenje o obustavi postupka, a po našoj žalbi o nastavku postupka. Postupak preuzimanja dosuđenih stvari, još uvek nije okončan		Postupak izvršenja nastavljen preko javnog izvršitelja Nade Krsmanović.

R.br.	T u ž e n i	Osnov spora, kada je pokrenut i ko zastupa	Iznos glavog duga	Napomena
7.	<b>1.Obradović Vaso, Užice, Majora Gavrilovića broj 14 2. Savić Goran, Zlakusa</b>	Doneto Rešenje o izvršenju I 3201/03 dana 15.03.2004.godine – Opštinski sud u Užicu, na iznos glavnog duga od 1.273.215,00 dinara sa kamatom i troškovima postupka. Sproveden je postupak popisa imovine u 2004. godini u kom postupku nije pronađena imovina koja bi mogla biti predmet popisa i naplate duga. Po ponovnom zahtevu za popis sud je reagovao tek u 2010. godini zahtevom za uplatu troškova, ali nam o daljem postupku nije dostavio nikakvu informaciju. U tom postupku izvršili smo preboj iznosa od 7.660,00 dinara za troškove postupka koje smo dugovali Obradoviću za izgubljen spor vezano za našu tužbu kojom smo probali da osporimo legalnost ugovora o poklonu nepokretnosti.		Predloženo je da se sprovođenje postupka izvršenja nastavi preko javnog izvršitelja, ali nas je Sud izvestio da su spisi predmeta uništeni Podnet zahtev za rekonstrukciju spisa što je sud i sam trebao da uradi.

### **3.49 Realni tereti na imovini**

Impol Seval a.d. nema upisane hipoteke nad nepokretnom imovinom. Shodno zaključenom Ugovoru sa Komercijalnom bankom po odobrenom dugoročnom kreditu za finansiranje nabavke opreme za novu Liniju za bojenje u iznosu od 9,7 mil EUR, Impol Seval a.d. je 06.10.2015. godine upisao založno pravo na opremi nove Linije za bojenje u korist Komercijalne banke u vrednosti od 10.524.500,00 EUR.

Shodno zaključenom ugovoru sa UniCredit bankom po odobrenom dugoročnom kreditu za finansiranje nabavke opreme za Rekonstrukciju i modernizaciju tehnološke linije za proizvodnju TVT težine od 11t, Impol Seval a.d. je 25.04.2017.godine upisao založno pravo na postojećoj opremi u Impol Seval a.d. u korist UniCredit banke a.d. u vrednosti od EUR 3.350.000,00.

### **3.50 Upravljanje rizicima**

Upravljanje rizicima obavlja Izvršni odbor Društva, u skladu sa politikom odobrenom od strane Nadzornog odbora.

#### **3.50.1. Upravljanje finansijskim rizikom**

Izvršni odbor identifikuje i procenjuje finansijske rizike i definiše način zaštite od istih, tesno saradujući sa sektorima, poslovnim jedinicama i d.o.o. Društvima.

#### **1) Tržišni rizik**

##### **1. Rizik od promene kursa stranih valuta**

Društvo posluje u međunarodnim okvirima gde plasira 96% sopstvene proizvodnje. Nabavka metala iz uvoza i prodaja gotovih proizvoda u izvozu vrši se u EUR, tako da nema direktnog rizika od promena kursa stranih valuta.

Kalkulacija prodajne cene na domaćem tržištu sadrži valutnu klauzulu, vezujući se za kurs EUR, kroz koju se Društvo štiti od negativnog uticaja pada vrednosti dinara u odnosu na EUR.

Društvo svoje devizne obaveze izmiruje iz sopstvenih deviznih priliva u EUR, obzirom da preko 90% svojih prihoda ostvaruje u EUR.

##### **2. Rizik od promene cena**

Društvo je izloženo riziku promene cena.

U cilju zaštite od rizika promene cena u delu nabavke metala, Društvo se opredelilo da se kroz *hedžing* zaštiti nabavna cena metala na LME. Time se postiže da glavna komponenta kalkulacije prodajne cene bude neutralna i da se, u slučaju značajne promene cene metala, ne izazove uticaj na poslovanje Društva.

Druga komponenta prodajne cene je bazna cena uvećana za nadoplatke vezano za leguru, dimenzije... Ista se utvrđuje poslovnim planom i poslovnom politikom prodaje i usklađuje sa kretanjem na tržištu.

##### **3. Gotovinski rizik i rizik od promene fer vrednosti kamatne stope**

Društvo nema kamatonosnu imovinu pa je prihod i novčani tok nezavisan od promene tržišnih kamatnih stopa.

#### **2) Kreditni rizik**

Društvo svoje proizvode direktno prodaje avansno ili sa rokovima plaćanja od 30, 60, 90 dana, uz osiguranje potraživanja kod Agencije za osiguranje i finansiranje izvoza Republike Srbije. Potraživanja od prodaje preko Impol d.o.o. (tranzitno redovno i tranzitno prerada) osigurana su od strane Impol d.o.o..

Društvo se kreditno zadužuje u EUR ili u dinarima sa valutnom klauzulom vezujući se za kurs EUR. Svoje obaveze po kreditima Društvo izmiruje iz sopstvenih deviznih priliva.

### 3) Rizik likvidnosti

Društvo oprezno upravlja rizikom likvidnosti. To podrazumeva održavanje dovoljnog iznosa gotovine, kao i obezbeđenje adekvatnih izvora finansiranja kroz dugoročne kredite za investicije i obrtna sredstva.

#### 3.50.2. Upravljanje rizikom kapitala

Cilj upravljanja kapitalom je da Društvo zadrži sposobnost da nastavi da posluje u neograničenom periodu i u neizvesnoj budućnosti kako bi akcionarima obezbedilo dividendu kao i povećanje vrednosti akcija, a ostalim interesnim grupama (zaposleni, država) povoljnosti.

Ostvarivanje pozitivnog rezultata poslovanja je prioritetni zadatak Društva.

Društvo već četrnaest godina, neprekidno, iskazuje neto dobit iz poslovanja, Impol Seval a.d. je za 2011., 2012. i 2013. godini isplatilo dividendu akcionarima u iznosu od po cca 250.000 EUR u dinarskoj protivvrednosti godišnje, za 2015. godinu cca 275.000 EUR u dinarskoj protivvrednosti, dok je iznos isplaćene dividende za 2016. godinu iznosio cca 300.000 EUR u dinarskoj protivvrednosti. Preostali iznos dobiti iz prethodnih godina Društvo je reinvestiralo.

## 4. TRANSAKCIJE POVEZANIH PRAVNIH LICA

Transakcije sa povezanim licima obavljene su pod istim uslovima kao i sa stranama koje nisu povezane. Promet proizvoda i usluga između povezanih lica u okviru sistema Impol Seval a.d. je vršen po istim cenama koje su važile i za nepovezana lica.

Rekapitulacija transakcija povezanih lica u 2017. godini je data u sledećoj tabeli:

	<b>Prodaja</b>	<b>Nabavka</b>	<b>Potraživanja</b>	<b>Obaveze</b>
Matično pravno lice Impol Seval a.d.	54.184	376.460	6.211	49.280
Zavisno pravno lice Impol Seval Tehnika d.o.o.	320.408	58.657	30.152	7.239
Zavisno pravno lice Impol Seval PKC d.o.o.	21.211	1.802	8.651	158
Zavisno pravno lice Impol Seval Final d.o.o.	42.946	2.136	12.635	189
Zavisno pravno lice Impol Seval President d.o.o.	1.263	957	71	854
<b>Ukupno:</b>	<b>440.012</b>	<b>440.012</b>	<b>57.720</b>	<b>57.720</b>

### 4.1 Transakcije Impol Seval a.d. sa matičnim pravnim licem u inostranstvu

Transakcije Impol Seval a.d. Sevojno sa matičnim pravnim licem u inostranstvu Impol d.o.o. Slovenska Bistrica u 2017.godini date u u narednom pregledu:

<b>Prodaja</b>	<b>Nabavka</b>	<b>Potraživanja</b>	<b>Obaveze</b>
7.995.279	9.044.355	925.556	1.456.147

U okviru iznosa od 7.995.279 hiljada dinara sadržana vrednost od 6.628.399 hiljada dinara ostvarenog prihoda od prodaje proizvoda, dok je vrednost usluge prerade izvršene Impol d.o.o. Slovenska Bistrica 1.366.880 hiljada dinara.

Vrednost nabavke 9.044.355 hiljada dinara od Impol d.o.o. sastoji se od 9.003.261 hiljada dinara po osnovu nabavljenih sirovina u 2017.godini, a ostatak od 41.094 hiljade dinara odnosi se na pribavljanje usluga.

#### 4.2 Ostvareni prihodi/rashodi povezanih pravnih lica

##### 4.2.1 Ostvareni prihodi matičnog pravnog lica Impol Seval a.d. od povezanih lica u periodu 01.01-31.12.2017. godine:

	U 000 din
<b>Ukupno:</b>	<b>54.634</b>
1. Impol Seval Tehnika d.o.o.	51.592
-Prihodi od prodaje proizvoda	36.796
-Prihodi od usluga	507
-Prihodi od prodaje materijala	547
-Prihodi od usluga zakupa	13.742
2. Impol Seval PKC d.o.o.	639
-Prihodi od usluga	92
-Prihodi od usluga zakupa	547
3. Impol Seval Final d.o.o.	1.333
-Prihodi od usluga	120
-Prihodi od usluga zakupa	1.213
4. Impol Seval President d.o.o.	1.070
-Prihodi od usluga zakupa	620
-Prihodi od kamata	450

##### 4.2.2 Ostvareni prihodi povezanog pravnog lica Impol Seval Tehnika d.o.o. Užice od povezanih lica u periodu 01.01-31.12.2017. godine:

	U 000 din
<b>Ukupno:</b>	<b>320.408</b>
1. Impol Seval a.d.	320.408
-Prihodi od prodaje proizvoda	157.909
-Prihodi od usluga	161.776
-Prihodi od prodaje materijala	723

Impol Seval Tehnika d.o.o. stiće prihod vršenjem usluga mašinske obrade metala, proizvodnjom finalnih proizvoda od aluminijuma i proizvodnjom drvene ambalaže za pakovanje gotovih proizvoda.

Najveći promet između povezanih lica Impol Seval Tehnika d.o.o. ostvarila je od matičnog pravnog lica Impol Seval a.d. po osnovu proizvodnih usluga na održavanju nekretnina, postrojenja i opreme i radovima na investicijama.

##### 4.2.3 Ostvareni prihodi povezanog pravnog lica Impol Seval PKC d.o.o. od povezanih lica u periodu 01.01-31.12.2017. godine:

	U 000 din
<b>Ukupno:</b>	<b>21.211</b>
1. Impol Seval a.d.	17.211
-Prihodi od usluga	17.211
2. Impol Seval Tehnika d.o.o.	3.052
-Prihodi od usluga	3.052
3. Impol Seval Final d.o.o.	803
-Prihodi od usluga	803
4. Impol Seval President d.o.o.	145
-Prihodi od usluga	145

Impol Seval PKC d.o.o. ostvaruje prihod po osnovu vršenja pravno-kadrovskih poslova, zastupanja i odbrane pravnih i fizičkih lica pred sudovima i drugim državnim organima, sastavljanje tužbi i ugovora kao i poslovi zaštite na radu.

#### 4.2.4 Ostvareni prihodi povezanog pravnog lica Impol Seval Final d.o.o.

U 000 din

<b>Ukupno:</b>	<b>42.946</b>
1. Impol Seval a.d	37.578
-Prihodi od usluga	37.578
2. Impol Seval Tehnika d.o.o	4.014
-Prihodi od usluga	4.014
3. Impol Seval PKC d.o.o.	1.165
-Prihodi od usluga	1.165
4. Impol Seval President d.o.o.	189
-Prihodi od usluga	189

Impol Seval Final d.o.o. ostvaruje prihod po osnovu pružanja finansijsko-računovodstvenih usluga povezanim licima u sitemu Impol Seval a.d. Najznačajniji poslovi koji se obavljaju u Impol Seval Final d.o.o. su knjigovodstveno obuhvatanje poslovnih promena, obračun rezultata i izrada bilansa, izrada poslovnog plana i analiza poslovanja, poslovno informisanje, obračun zarada, primena poreski i zakonskih propisa, praćenje tekiće likvidnosti, naplata potraživanja i plaćanje obaveza i saradnja sa poslovnim bankama.

#### 4.2.5 Ostvareni prihodi povezanog pravnog lica Impol Seval President d.o.o. od povezanih lica u periodu 01.01-31.12.2017. godine:

U 000 din

1. Impol Seval a.d	1.263
-Prihodi od usluga	1.263

Impol Seval President d.o.o ostvaruje prihod po osnovu hotelskih i ugostiteljskih usluga.

#### 4.3 Ostvarena potraživanja/obaveze povezanih pravnih lica (neizmirena)

##### 4.3.1 Matično pravno lice Impol Seval a.d. u poslovnim knjigama na dan 31.12.2017. godine ima iskazana sledeća neizmirena salda od povezanih lica:

U 000 din

<b>Ukupno:</b>	<b>6.211</b>
Kratkoročna potraživanja od Tehnike d.o.o.	5.472
-zakup	1.856
-usluge	181
-proizvodi	3.435
Kratkoročna potraživanja od PKC d.o.o.	61
-usluge	17
-zakup	44
Kratkoročna potraživanja od Final d.o.o.	122
-usluge	23
-zakup	99
Kratkoročna potraživanja od President d.o.o.	556
-zakup	556

#### 4.3.2 Plasmani

Matično pravno lice Impol Seval a.d. je odobrilo povezanom licu Impol Seval President d.o.o novčani zajam u iznosu od 40.000 eur, u dinarskoj protivvrednosti po srednjem kursu Narodne banke Srbije koji važi na dan uplate sredstava, koji će zajmoprimac koristiti za tekuću likvidnost. Međusobni odnosi su regulisani Ugovorom o zajmu broj 349/15 od 21.12.2015. godine i Aneksom I broj 117/17 od 18.03.2017.

Pregled plasiranja sredstava je dat u Napomeni broj 3.3.3.

Takođe, po Ugovoru o zajmu broj 302/16 od 30.11.2016.godine odobren je dugoročni zajam sa valutnom klauzulom povezanom licu Impol Seval President u iznosu od 50.000,00 eur

Međusobni odnosi su regulisani Ugovorom o zajmu broj 302/16 od 30.11.2016. godine, Aneksom II broj 116/17 od 18.03.2017.

Zajmodavac je u skladu sa Ugovorom izvršio uplate sredstava sukcesivno prema potrebama zajmoprimca.

Pregled plasiranja sredstava je dat u Napomeni broj 3.3.3.

Otplata zajma vrši se u dvanaest jednakih mesečnih rata u eur po isteku grace perioda od dvadeset četiri meseca, sa obavezom zajmoprimca da iste plaća u dinarskoj protivvrednosti po srednjem kursu NBS na dan plaćanja.

Kamata na zajmove iznosi 4,25% godišnje i obračunava se na kraju svakog meseca, a plaća se u dinarskoj protivvrednosti po srednjem kursu NBS na dan obračuna. Visina kamatne stope je ista kao tržišna, odnosno jednaka kamati »van dohvata ruke«.

Posle izvršenih knjiženja saldo dugoročnog zajma povezanom licu Impol Seval President d.o.o. na dan 31.12.2017.godine iznosi 5.460 hiljada dinara.

#### 4.3.3 Povezano pravno lice Impol Seval Tehnika d.o.o. u poslovnim knjigama na dan 31.12.2017. godine ima iskazana sledeća neizmirena salda od drugih povezanih lica:

U 000 din

1.Potraživanja od Impol Seval a.d.	<b>30.152</b>
-potraživanja za prodane proizvode	12.903
-Potraživanja za proizvodne usluge	17.249

#### 4.3.4 Povezano pravno lice Impol Seval PKC d.o.o. u poslovnim knjigama na dan 31.12.2017. godine ima iskazana sledeća neizmirena salda od drugih povezanih lica:

U 000 din

<b>Ukupno:</b>	<b>8.651</b>
1.Potraživanja od Impol Seval a.d.	7.691
-Potraživanja za usluge	7.691
2.Potraživanja od Impol Seval Tehnike d.o.o.	763
-Potraživanja za usluge	763
3.Potraživanja od Impol Seval Final d.o.o.	67
-Potraživanja za usluge	67
4.Potraživanja od Impol Seval President d.o.o.	130
-Potraživanja za usluge	130

#### 4.3.5 Povezano pravno lice Impol Seval Final d.o.o. u poslovnim knjigama na dan 31.12.2017. godine ima iskazana sledeća neizmirena salda od drugih povezanih lica:

U 000 din

<b>Ukupno:</b>	<b>12.635</b>
1.Potraživanja od Impol Seval a.d.	11.365
-Potraživanja za usluge	11.365
2.Potraživanja od Impol Seval Tehnike d.o.o.	1.004
-Potraživanja za usluge	1.004
3.Potraživanja od Impol Seval PKC d.o.o.	97



-Potraživanja za usluge	97
4.Potraživanja od Impol Seval President d.o.o.	169
-Potraživanja za usluge	169

**4.3.6 Povezano pravno lice Impol Seval President d.o.o. u poslovnim knjigama na dan 31.12.2017. godine ima iskazana sledeća neizmirena salda od drugih povezanih lica:**

1.Potraživanja od Impol Seval a.d.	71
-Potraživanja za ugostiteljske usluge	71

**4.4 OSTVARENI REZULTATI MATIČNOG I ZAVISNIH PRAVNIH LICA U 2017.GODINI**

Ostvareni rezultati matičnog i zavisnih pravnih lica bili su u okviru planiranih. Pored redovnih poslova iz delokruga svog rada, poslovnu 2017. godinu obeležilo je i značajno učešće Impol Seval Tehnika d.o.o. u realizaciji investicionih projekata: remont peći V1/2, izrada testere za sečenje trupaca, izrada kokila za Al blokove, premeštanje kрана od 20 t iz Hale II u Halu V, učešće u uspostavljanju režima rada Nove linije za bojenje sa strečerom...

Ostvareni prihodi zavisnih društava od Impol Seval a.d. su:

	000 dinara	000 EUR
Impol Seval Tehnika d.o.o.	320.408	2.639
Impol Seval Final d.o.o.	37.578	309
Impol Seval PKC d.o.o.	17.211	142
Impol Seval President d.o.o.	1.263	10
<b>Ukupno:</b>	<b>376.460</b>	<b>3.100</b>

Ostvareni prihod Impol Seval a.d. od zavisnih društava iznosi:

	000 dinara	000 EUR
Impol Seval Tehnika d.o.o.	51.590	425
Impol Seval Final d.o.o.	1.333	11
Impol Seval PKC d.o.o.	639	5
Impol Seval President d.o.o.	622	5
<b>Ukupno:</b>	<b>54.184</b>	<b>446</b>

Pregled međusobnih potraživanja i obaveza Impol Seval a.d. i zavisnih pravnih lica na dan 31.12.2017. godine:

Potraživanja	Impol Seval a.d.		Obaveze	000 dinara
	000 dinara			
1. Potraživanja od Tehnike d.o.o.	5.472	1. Obaveze prema Tehnici d.o.o.	30.152	
2. Potraživanja od PKC d.o.o.	61	2. Obaveze prema PKC d.o.o.	7.692	
3. Potraživanja od Final d.o.o.	122	3. Obaveze prema Final d.o.o.	11.365	
4. Potraživanja od President d.o.o.	556	4. Obaveze prema President d.o.o.	71	
<b>Ukupno:</b>	<b>6.211</b>	<b>Ukupno:</b>	<b>49.280</b>	

### Impol Seval Tehnika d.o.o.

Potraživanja		000 dinara	Obaveze		000 dinara
1.	Potraživanja od Impol Seval a.d.	30.152	1.	Obaveze prema Impol Seval a.d.	5.472
2.	Potraživanja od PKC d.o.o.	-	2.	Obaveze prema PKC d.o.o.	763
3.	Potraživanja od Final d.o.o.	-	3.	Obaveze prema Final d.o.o.	1.003
4.	Potraživanja od President d.o.o.	-	4.	Obaveze prema President d.o.o.	-
<b>Ukupno:</b>		<b>30.152</b>	<b>Ukupno:</b>		<b>7.238</b>

### PKC d.o.o.

Potraživanja		000 dinara	Obaveze		000 dinara
1.	Potraživanja od Impol Seval a.d.	7.691	1.	Obaveze prema Impol Seval-u	61
2.	Potraživanja od Tehnike d.o.o.	763	2.	Obaveze prema Tehnici d.o.o.	-
3.	Potraživanja od Final d.o.o.	67	3.	Obaveze prema Final d.o.o.	97
4.	Potraživanja od President d.o.o.	130	4.	Obaveze prema President d.o.o.	-
<b>Ukupno:</b>		<b>8.651</b>	<b>Ukupno:</b>		<b>158</b>

### Final d.o.o.

Potraživanja		000 dinara	Obaveze		000 dinara
1.	Potraživanja od Impol Seval a.d.	11.365	1.	Obaveze prema Impol Seval-u	122
2.	Potraživanja od Tehnike d.o.o.	1.003	2.	Obaveze prema Tehnici d.o.o.	-
3.	Potraživanja od PKC d.o.o.	97	3.	Obaveze prema PKC d.o.o.	67
4.	Potraživanja od President d.o.o.	169	4.	Obaveze prema President d.o.o.	-
<b>Ukupno:</b>		<b>12.634</b>	<b>Ukupno:</b>		<b>189</b>

### Impol Seval President d.o.o.

Potraživanja		000 dinara	Obaveze		000 dinara
1.	Potraživanja od Impol Seval a.d.	71	1.	Obaveze prema Impol Seval a.d.	556
2.	Potraživanja od Tehnike d.o.o.	-	2.	Obaveze prema Tehnici d.o.o.	-
3.	Potraživanja od PKC d.o.o.	-	3.	Obaveze prema PKC d.o.o.	130
4.	Potraživanja od Final d.o.o.	-	4.	Obaveze prema Final d.o.o.	168
<b>Ukupno:</b>		<b>71</b>	<b>Ukupno:</b>		<b>854</b>

Ostvareni finansijski rezultati matičnog i zavisnih pravnih lica u 2017. godini su:

		u 000 dinara	u 000 EUR
Impol Seval a.d.	dobit	767.091	6.318,50
Impol Seval Tehnika d.o.o.	dobit	6.992	57,59
Impol Seval Final d.o.o.	dobit	1.084	8,93
Impol Seval PKC d.o.o.	dobit	1.344	11,07
Impol Seval President d.o.o.	gubitak	788	6,49
Društvo za upravljanje slobodnom zonom	dobit	284	2,34

Impol Seval a.d. je ostvario konsolidovani neto dobitak u iznosu od 6.242.000 EUR, pri čemu je konsolidovani poslovni dobitak (EBIT) 5.516.000 EUR, konsolidovani poslovni dobitak uvećan za amortizaciju (EBITDA) 8.900.000 EUR, a konsolidovani dobitak pre oporezivanja (EBT) 6.349.000 EUR

### Proizvodno finansijski rezultati matičnog pravnog lica Impol Seval a.d. ostvoreni u 2017. godini su:

- Ostvarena ukupna proizvodnja iznosi 62.615 tona i ista je za 3,81 % manja od plana, a za 4,07% veća od ostvarenja u 2016. godini. U hladno valjanom programu ostvarena je proizvodnja od 45.207 tona i ista je za 11,36% manja od planirane proizvodnje za 2017. godinu, a 7,81% manja od ostvarenja u 2016. godini. Neostvarivanje plana proizvodnje u delu HVP posledica je kašnjenja završetka prve faze rekonstrukcije toplo valjačkog stana V2.

- U delu bojenog programa, nivo ostvarene proizvodnje je 9.745 tona i isti je za 15,49% veći od ostvarenja u 2016. godini.
- U strukturi ostvarene proizvodnje 96% se odnosi na proizvodnju namenjenu izvozu i dalje sa dominantnim učešćem prodaje na tržište Nemačke, Italije i Rusije.
- Ostvarena realizacija iznosi 62.933 tona, od čega 45.760 tona se odnosi na hladno valjane proizvode.
- Zahvaljujući ostvarenim proizvodnim rezultatima, povoljnim tržišnim kretanjima u području nabavke metala i prodaje gotovih proizvoda, stabilnom kursu dinara, kao i sprovedenim merama interne ekonomije, ostvarena neto dobit, u ovom periodu iznosi 6.318.000 EUR. Pri tome je poslovni dobitak (EBIT) iskazan u iznosu 5.576.000 EUR, poslovni dobitak uvećan za amortizaciju (EBITDA) 8.953.000 EUR, a dobitak pre oporezivanja (EBT) 6.408.000 EUR.
- Dodata vrednost po zaposlenom iznosi 30.992 EUR.
- Ostvarena vrednost izvoza u 2017. godini iznosi 116.479.747 EUR.
- Prosečno isplaćena zarada za period januar – decembar 2017. godine, iznosi 104.445 dinara bruto ili 860 EUR, a prosečna neto zarada iznosi 74.394 ili 613 EUR, bez zarada menadžmenta. Pored toga, u periodu januar – decembar 2017. godine, ispoštovane su i sve odredbe Kolektivnog ugovora Društva u delu isplata zaposlenim i to regresa, toplog obroka, solidarnih pomoći, poklona ženama povodom osmog marta i dr.
- Nastavljena je realizacija investicionih ulaganja. Vrednost investicionih ulaganja u ovom periodu iznosi 10.973.096 EUR.
- I u ovom periodu Impol Seval a.d. je zadržao status firme koja sve obaveze prema državi, bankama, dobavljačima i zaposlenima izmiruje u roku.
- Održana je tekuća likvidnost, uz povećanje kreditne zaduženosti od 3.359.912 EUR i uz smanjenje ponderisane kamatne stope sa 2,05% na 1,50%.
- Broj zaposlenih na dan 31.12.2017. godine je 667.
- Nastavljeno dalje unapređenje sistema zaštite zdravlja i bezbednosti zaposlenih i podrška lokalnoj zajednici.

**Rezultati poslovanja Impol Seval Tehnika d.o.o. u 2017. godini** potvrdili su opravdanost izvršene statusne promene i pripajanja Impol Seval Finalizacije d.o.o. Impol Seval Tehnici d.o.o. koja je izvršena 10.10.2008. godine. Naime, usvojeni koncept organizacije omogućio je bolju koncentraciju kadrovske potencijala i veću okrenutost tržištu.

U delu proizvodnje, nastavljeno je poštovanje principa da se proizvodi samo ono što je moguće prodati i naplatiti, tako da je celokupna proizvodnja u 2017. godini prodana i skoro u celini naplaćena.

Najznačajniji obavljeni poslovi u 2017. godini su:

1. Izrada opreme za rekonstrukciju V2
2. Radovi na Liniji za premotavanje i embosiranje traka
3. Izrada seta delova za giljotinske makaze
4. Prelazni mostovi kod rolganga V2
5. Rekonstrukcija V2 (demonoža, monoža, izrada cevovoda)
6. Zamena 300 motorreduktora za rolne transporteru V2
7. Remont peći V1/1
8. Plato za dve korpe za šljaku
9. Plato za tri korpe za šljaku
10. Izrada čelične konstrukcije za šljakaru
11. Učešće u investicionim projektima

Pored navedenih investicionih projekata u 2017. godini Impol Seval Tehnika d.o.o. je proizvela 94 t proizvoda od Al i 19 t proizvoda od pocinkovamog lima, proizveela 3.741m<sup>3</sup> ambalaže za Impol Seval i 113m<sup>3</sup> za treća lica i proizvela 8.270 komada kartonskih hilzni i 559 sanduka za PP Namensku.

Iskazan neto dobitak u 2017. godini iznosio je 6.992.441,09 dinara, odnosno 57.596 EUR.

Neraspoređena dobit na dan 31.12.2017. godine iznosi 26.574.000,00 dinara, odnosno 224.304 EUR.

**Najznačajniji poslovi koji su obavljani u Impol Seval Final d.o.o. u 2017. godini** vezani su za poslovanje Impol Seval a.d. i Društava u sistemu Impol Seval-a i to:

Najznačajniji poslovi koji su obavljani u Impol Seval Final d.o.o. u 2017. godini vezani su za poslovanje Impol Seval a.d. i DOO u sistemu Impol Seval-a i to:

1. Knjigovodstveno obuhvatanje poslovnih promena, obračun finansijskog rezultata i izrada bilansa.
2. Izrada poslovnog plana i analiza poslovanja.
3. Poslovno informisanje.
4. Obračun zarada.
5. Primena poreskih i zakonskih propisa i učešće u kontroli i reviziji poslovanja od strane nadležnih organa.
6. Praćenje tekuće likvidnosti, naplata potraživanja, plaćanje obaveza i saradnja sa poslovnim bankama.
7. Osiguranje imovine i lica.
8. Praćenje berzanskog poslovanja akcijama i dr.

Impol Seval Final d.o.o. je u 2017. godini ostvario eksterni prihod (van sistema Impol Seval a.d.) u iznosu od 503.308,07 dinara, odnosno 4.146 EUR što predstavlja 1,16% ostvarenog poslovnog prihoda u 2017. godini. Uporedivo, eksterni prihod (van sistema Impol Seval a.d.) u 2016. godini iznosio je 529.221,30 dinara, odnosno 4.299 EUR što je predstavljalo 1,23% ostvarenog poslovnog prihoda u toj godini.

Iskazan neto dobitak u 2017. godini iznosio je 1.084.536,84 dinara, odnosno 8.933 EUR.

Neraspoređena dobit na dan 31.12.2017. godine iznosi 4.032.000,00 dinara, odnosno 34.033 EUR.

**Najznačajniji poslovi koji su obavljani u Impol Seval PKC d.o.o. u 2017. godini** vezani su za poslovanje Impol Seval a.d. i DOO u sistemu Impol Seval-a i to:

- Izrada novog Kolektivnog ugovora
- Ispitivanje organizacione klime/ocena zadovoljstva zaposlenih
- Obezbeđenje pripreme kadra za ključne pozicije (Plan nasleđivanja)
- Učešće u realizaciji projekta Formiranje i implementacija novog obrazovnog profila »Operater za preradu metala« po inovativnom modelu, u saradnji sa Tehničkom školom Užice
- Upravljanje bolovanjem zaposlenih posredstvom Tima za prevenciju bolovanja
- Implementacija Rečnika kompetencija mapiranjem poslova
- Ažuriranje procene rizika na radnom mestu zbog izlaganja optičkim zračenjima
- Učešće u projektu Procena rizika imovine, lica i poslovanja u funkciji primene propisa o privatnom obezbeđenju.

Impol Seval PKC d.o.o. je u 2017. godini ostvario eksterni prihod (van sistema Impol Seval a.d.) u iznosu od 1.090.997,36 dinara, odnosno 8.986 EUR što predstavlja 4,89% ostvarenog poslovnog prihoda u 2017. godini. Uporedivo, eksterni prihod (van sistema Impol Seval a.d.) u 2016. godini iznosio je 1.133.500,44 dinara, odnosno 9.208 EUR što je predstavljalo 5,02% ostvarenog poslovnog prihoda u toj godini.

Iskazan neto dobitak u 2017. godini iznosio je 1.344.067,14 dinara, odnosno 11.071 EUR.

Neraspoređena dobit na dan 31.12.2017. godine iznosi 2.986.000,00 dinara, odnosno 25.204 EUR.

**U Hotelu President d.o.o. na Zlatiboru, u 2017 godini** boravilo je 3.187 gostiju, koji su ostvarili 9.021 noćenja.

Popunjenost kapaciteta iznosila je 76,29%.

Društvo je u 2017. godini ostvarilo neto gubitak u iznosu od 787.951,42 dinara, odnosno 6.490 EUR.

#### 4.5 OPIS OČEKIVANOG RAZVOJA MATIČNOG I ZAVISNIH PRAVNIH LICA U NAREDNOM PERIODU

Polazeći od činjenice da je uslov opstanka Preduzeća konstantno ulaganje u nove opreme, uz rekonstrukciju i modernizaciju postojeće, Impol Seval a.d. se u 2015. godini opredelio za otvaranje novog investicionog ciklusa. U tom smislu, Nadzorni odbor Društva doneo Odluku o usvajanju Studije opravdanosti investicionog projekta „Rekonstrukcija i modernizacija tehnološke linije za proizvodnju TVT težine od 11 tona u Impol Seval a.d.“ i zaključio da se projekat realizuje po fazama pri čemu je doneta odluka da se pristupi realizaciji prve faze investicionog projekta.

#### 5. DEVIZNI KURSEVI

Za potrebe finansijskog izveštavanja korišćeni su devizni kursevi Narodne Banke Srbije na dan Bilansa.

OZNAKA VALUTE	Srednji kurs na dan 31.12.	
	2017.	2016.
EUR	118,4727	123,4723
USD	99,1155	117,1353
CHF	101,2847	114,8473
GBP	133,4302	143,8065

Prosečan kurs Eur za period 01.01.2017-31.12.2017. godine iznosio je 121,4040 dinara.

#### 6. Važniji poslovni događaji koji su nastupili nakon proteka poslovne godine za koju je izveštaj pripremljen

Od dana Bilansiranja do dana odobravanja predmetnog izveštaja nije bilo bitnijih poslovnih događaja koji bi uticali na verodostojnost iskazanih finansijskih izveštaja.

Lice odgovorno sa sastavljanje  
finansijskog izveštaja

  
Đorđe Pjević, dipl.ecc



Generalni direktor

  
Ninko Tešić, dipl.ecc

**IZVEŠTAJ O POSLOVANJU I FINANSIJSKI  
IZVEŠTAJ DRUŠTVA  
ZA 2017. GODINU**



**IMPOL SEVAL VALJAONICA  
ALUMINIJUMA A.D.**

# S a d r Ź a j:

UVODNE NAPOMENE .....	3
1 IMPOL SEVAL A.D., OPŠTI PODACI, ISTORIJAT.....	3
2 VERODOSTOJAN PRIKAZ RAZVOJA I REZULTATA POSLOVANJA DRUŠTVA, FINANSIJSKO STANJE I PODACI VAŽNI ZA PROCENU STANJA IMOVINE .....	5
3 OPIS OČEKIVANOG RAZVOJA DRUŠTVA U NAREDNOM PERIODU, PROMENA U POSLOVNIM POLITIKAMA DRUŠTVA I GLAVNIH RIZIKA I PRETNJI KOJIMA JE POSLOVANJE DRUŠTVA IZLOŽENO .....	9
4 UPRAVLJANJE RIZICIMA .....	10
5 VAŽNIJI POSLOVNI DOGAĐAJI KOJI SU NASTUPILI NAKON 31.12.2017. godine .....	13
6 ZNAČAJNIJI POSLOVI DOO .....	13
7 AKTIVNOSTI DRUŠTVA NA POLJU ISTRAŽIVANJA I RAZVOJA.....	13
8 PODACI O STEČENIM SOPSTVENIM AKCIJAMA .....	14
9 IZJAVA O PRIMENI KODEKSA KORPORATIVNOG UPRAVLJANJA .....	14
10 NATURALNI POKAZATELJI.....	16
11 KADROVI .....	20
12 ZARADE.....	21
13 REALIZACIJA INVESTICIONIH ULAGANJA.....	22
14 TROŠKOVI PO GRUPAMA .....	23
15 STANJE KREDITNE ZADUŽENOSTI .....	24
16 FINANSIJSKI REZULTAT ZA I-XII 2017. GOD.....	25
16.1. Bilans uspeha za period I-XII 2017. god. Impol Seval a.d.....	25
16.2. Bilans stanja na dan 31.12.2017.god. Impol Seval a.d. ....	30
16.3. Indikatori za ocenu stanja i rezultata poslovanja .....	38

## UVODNE NAPOMENE

U skladu sa računovodstvenim i propisima o tržištu kapitala vezanim za trgovanje akcijama na Berzi kao i ostalim propisima, urađen je Izveštaj o poslovanju Impol Seval Valjaonica aluminijuma a.d. Sevojno za period 01.01–31.12.2017. godine.

Izveštaj o poslovanju Društva Impol Seval a.d. sadrži prikaz najznačajnijih rezultata koji su ostvareni u 2017. godini, opis načina upravljanja rizicima poslovanja, prikaz transakcija između povezanih lica koje su bitno uticale na finansijski položaj i poslovanje javnog društva u tom periodu.

Izveštaj posebno sadrži podatke o ostvarenim poslovnim rezultatima iskazanim u naturalnim i vrednosnim pokazateljima u 2017. godini i analizu finansijskog položaja i finansijske strukture, zasnovane na verodostojnoj knjigovodstvenoj dokumentaciji i analizi tržišne pozicije i problematike poslovanja Društva.

### 1 IMPOL SEVAL A.D., OPŠTI PODACI, ISTORIJAT

Valjaonica aluminijuma počela je sa redovnom proizvodnjom 27.10.1975. godine. U početku je poslovala u okviru SOUR Valjaonica bakra Sevojno, a potom, podelom 1991. godine, Valjaonica aluminijuma postaje samostalni pravni subjekt.

Od oktobra 2002. godine Impol d.o.o. Slovenska Bistrica je na raspisanom tenderu, kupovinom 70% društvenog kapitala, postao većinski vlasnik i od tada Valjaonica aluminijuma posluje kao Impol Seval Valjaonica aluminijuma a.d. skraćeno Impol Seval a.d. Sevojno.

**Poslovno ime:** Impol Seval Valjaonica aluminijuma Sevojno

**Sedište i adresa:** Prvomajska bb Sevojno,

**Matični broj:** 07606265

**PIB:** 101500886

**Web site i e-mail adresa:** [www.impol.rs](http://www.impol.rs); [office@impol.rs](mailto:office@impol.rs) ;

**Broj i datum rešenja o upisu u registar privrednih subjekata:** BD 16179/2005 od 27.05.2005. godine;

**Delatnost (šifra i opis):** 2442 – proizvodnja aluminijuma;

*Vrednost osnovnog kapitala:* 954.342 hiljade rsd;

*Broj i vrsta izdatih akcija:* 942.287 običnih akcija sa pravom glasa;

*ISIN broj:* RSIMPLE20713;

Podaci o zavisnim društvima:

Naziv	Matični broj	Delatnost	Samostalnost
Impol Seval Tehnika d.o.o.	17618253	2562	100 %zav.društvo
Impol Seval Final d.o.o.	17618261	6920	100 %zav.društvo
Impol Seval PKC d.o.o.	17618245	7022	100 %zav.društvo
Impol Seval President d.o.o.	20701846	5510	100 %zav.društvo

Društvo za upravljanje Slobodnom zonom Užice d.o.o. Sevojno - Impol Seval a.d. ima udeo u iznosu od 33,33% u osnovnom kapitalu Društva.

Poslovno ime, sedište i poslovna adresa revizorske kuće: Preduzeće za reviziju i konsalting »Stanišić Audit«, Beograd, ul. Danijelova broj 32.

Poslovno ime organizovanog tržišta na koje su uključene akcije: Beogradska berza a.d, Beograd.





## Struktura kapitala izdavaoca IMPOL SEVAL VALJAONICA

na dan 29.12.2017 u 10:18:15

Naziv izdavaoca (JMB): IMPOL SEVAL VALJAONICA ( 07606265 )

ISIN	CFI	Jedinična vrednost FI	Broj emitovanih FI
RSIMPLE20713	ESVUFR	1,000.000000	942,287
		<i>Ukupno:</i>	942,287

Rbr.	Akcionar	Matični broj	Broj akcija	% emitovanih FI
1.	IMPOL D.O.O.	5040736	659,601	70.000011 %
2.	AKCIONARSKI FOND AD BEOGRAD	20661283	141,371	15.002966 %
3.	SEMPIOLA INVEST LIMITED	HE 325935	8,276	0.878289 %
4.	VOJVOĐANSKA BANKA/KLIJENTI	001Z13417	7,208	0.764947 %
5.	SOCIETE GENERALE BANKA SRBIJA - KASTODI RN - FO	344K210002114	5,548	0.588780 %
6.	NLB D.D. LJUBLJANA	83000Z0003	4,982	0.528714 %
7.	ERSTE BANK CUSTODY	026Z00059	4,665	0.495072 %
8.	JOVIĆEVIĆ DEJAN	1810970773636	4,601	0.488280 %
9.	STOJANOVIĆ LJILJANA	2101961235012	3,382	0.358914 %
10.	NOVAKOVIĆ BRANKO	2802964710038	3,016	0.320072 %

### Društveni kapital, Akcionarski i PIO fond

1.	AKCIONARSKI FOND AD BEOGRAD	20661283	141,371	15.00297 %
----	-----------------------------	----------	---------	------------

Broj akcionara sa učešćem u kapitalu	domaća lica	strana lica
do 5 %	1064	12
od 5% do 10%	0	0
od 10% do 25%	1	0
od 25% do 33%	0	0
od 33% do 50%	0	0
od 50% do 66%	0	0
od 66% do 75%	0	1
preko 75%	0	0

Ukupan broj akcionara 1078

\*Podaci o statusu zakonitih imalaca i izdavalaca akcija su preuzeti iz APR.

## 2 VERODOSTOJAN PRIKAZ RAZVOJA I REZULTATA POSLOVANJA DRUŠTVA, FINANSIJSKO STANJE I PODACI VAŽNI ZA PROCENU STANJA IMOVINE

Impol Seval a.d. je jedini proizvođač valjanih proizvoda od aluminijuma i legura aluminijuma u Srbiji sa sledećim asortimanom proizvoda:

- toplo valjane trake
- toplo valjane ploče
- hladno valjane trake
- hladno valjani limovi
- debeli limovi 3-5 mm
- orebrene trake i limovi
- bojene trake i limovi
- embosirani limovi i trake
- finalni proizvodi za građevinarstvo

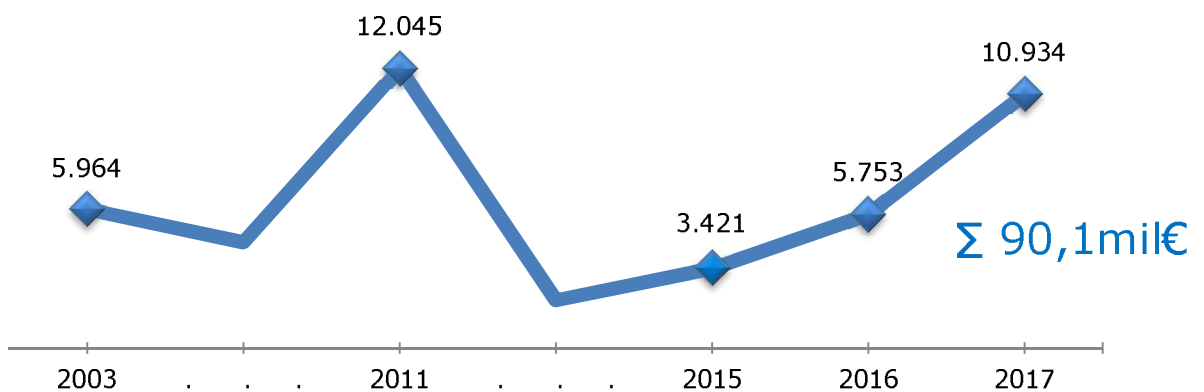
Valjaonica aluminijuma, sadašnji Impol Seval Valjaonica aluminijuma a.d. Sevojno, je u periodu od otpočinjanja redovne proizvodnje 1975. godine do danas, prošla kroz tri jasno odvojena perioda:

- 1975-1989. godine – period stabilnog rasta i razvoja (rekordna proizvodnja 1985. godine 40.670 t);
- 1990-2002. godine – period stagnacije i borbe da se obezbedi kontinuitet procesa proizvodnje i sačuva kadrovski potencijal Društva (prosečna proizvodnja se kretala oko 4.000 t godišnje);
- 2003-2017. godine – postprivatizacioni period (izmena filozofije poslovanja).

### Postprivatizacioni period je obeležen:

1. **Ulaganjima u revitalizaciju i modernizaciju postojeće i nabavku nove opreme**, u cilju obezbeđenja njihove pogonske spremnosti za rast proizvodnje i poboljšanje kvaliteta proizvoda, a radi zadovoljenja potreba kupaca.

Investiciona ulaganja (000 EUR) u periodu 2003-2017. godine



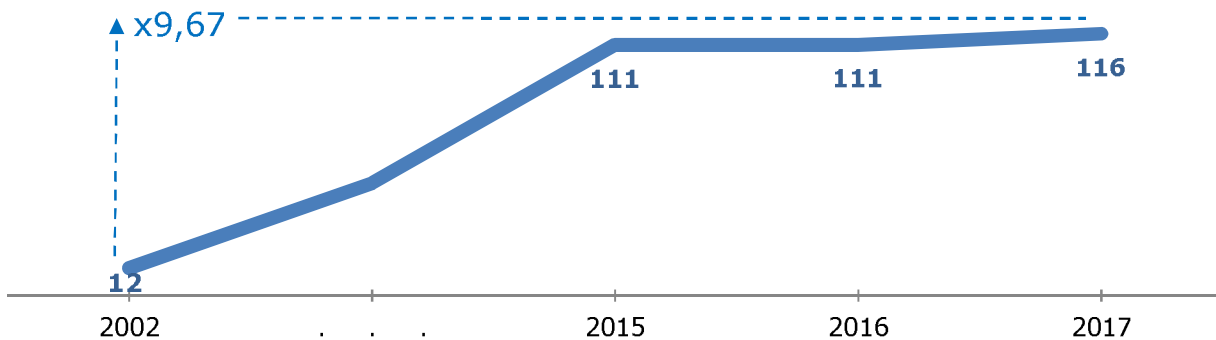
U periodu od 2002. do 31.12.2017. godine, ukupno je investirano 90,1 miliona EUR u revitalizaciju, modernizaciju i nabavku nove opreme. Vrednost investicionih ulaganja u 2017.godini iznosi 11 miliona EUR i u iste je uključena vrednost datih avansa isporučiocima opreme.

**2. Rastom fizičkog obima proizvodnje** uz izmenu asortimana proizvoda sa većim učešćem proizvoda sa višom novododatom vrednošću uz sprovođenje mera interne ekonomije.

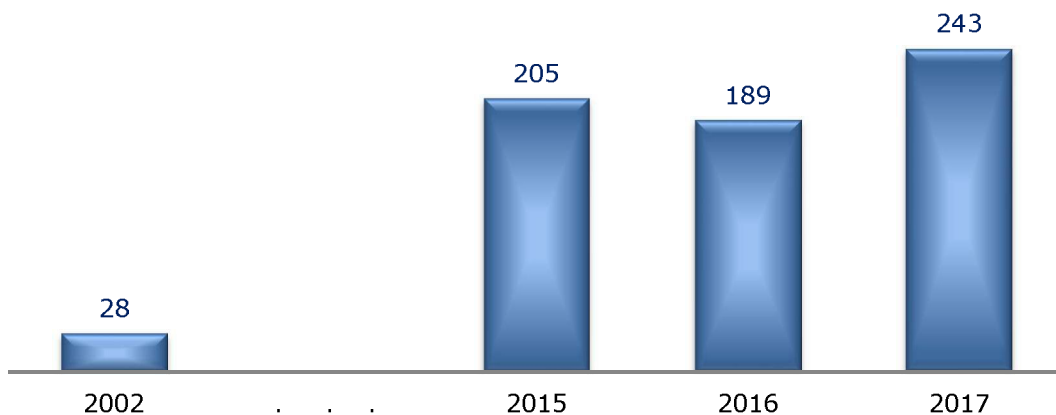
a) U postprivatizacionom periodu beleži se rast proizvodnje i to:

- 2002. godine 13.596 tona
- 2003. godine 24.618 tona
- 2004. godine 33.753 tona
- 2005. godine 43.355 tona (od toga hladno valjani program 37.704 tona)
- 2006. godine 47.944 tona (od toga hladno valjani program 38.245 tona)
- 2007. godine 63.916 tona (od toga hladno valjani program 43.770 tona)
- 2008. godine 62.166 tona (od toga hladno valjani program 44.291 tona)
- 2009. godine 47.646 tona (od toga hladno valjani program 40.958 tona)
- 2010. godine 64.322 tona (od toga hladno valjani program 45.736 tona)
- 2011. godine 59.072 tona (od toga hladno valjani program 43.176 tona)
- 2012. godine 57.899 tona (od toga hladno valjani program 45.758 tona)
- 2013. godine 61.017 tona (od toga hladno valjani program 48.434 tona)
- 2014. godine 59.410 tona (od toga hladno valjani program 49.632 tona)
- 2015. godine 61.413 tona (od toga hladno valjani program 51.005 tona – rekordna proizvodnja u delu hladno valjanog programa)
- 2016. godine 60.168 tona (od toga hladno valjani program 49.038 tona)
- 2017. godine 62.615 tona (od toga hladno valjani program 45.207 tona)

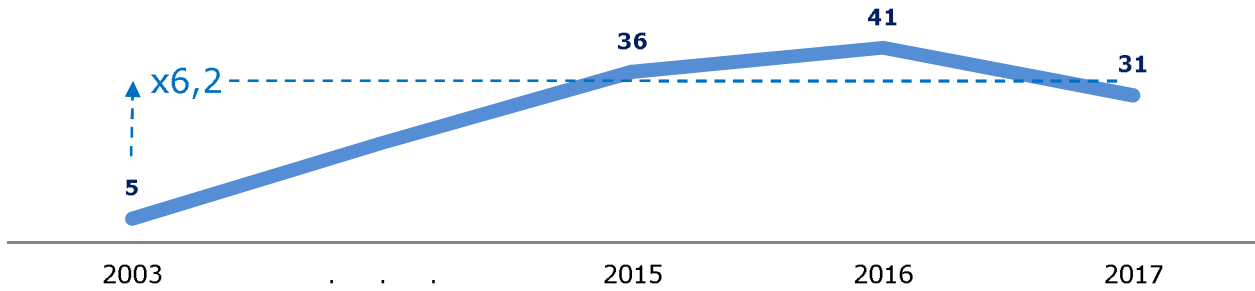
a) Proizvodnja po zaposlenom (t) za period od 2002-2017. godine



b) Poslovni prihod (000 EUR) po zaposlenom za period 2002-2017. godine

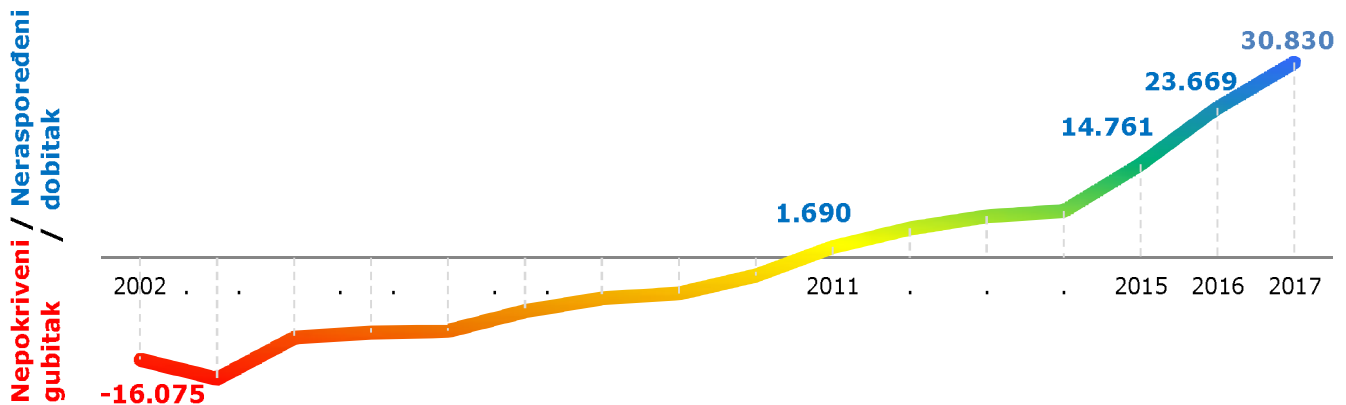


c) Dodata vrednost po zaposlenom (000 EUR) za period 2003-2017. godine



**3. Poboljšanjem bilansne strukture kroz kontinuirano četrnaestogodišnje iskazivanje dobiti iz poslovanja.** Iz ostvarene dobiti izvršeno je pokriće nepokrivenih gubitaka i ostvaren značajan iznos neraspoređene dobiti, koji je reinvestiran u dalji razvoj Društva.


Nepokriveni gubici i neraspoređena dobit (000 EUR) u periodu 2002-2017. godine



April 2017. - Impol Seval a.d. dobitnik priznanja "Kapetan Miša Anastasijević" za najbolju kompaniju u Srbiji

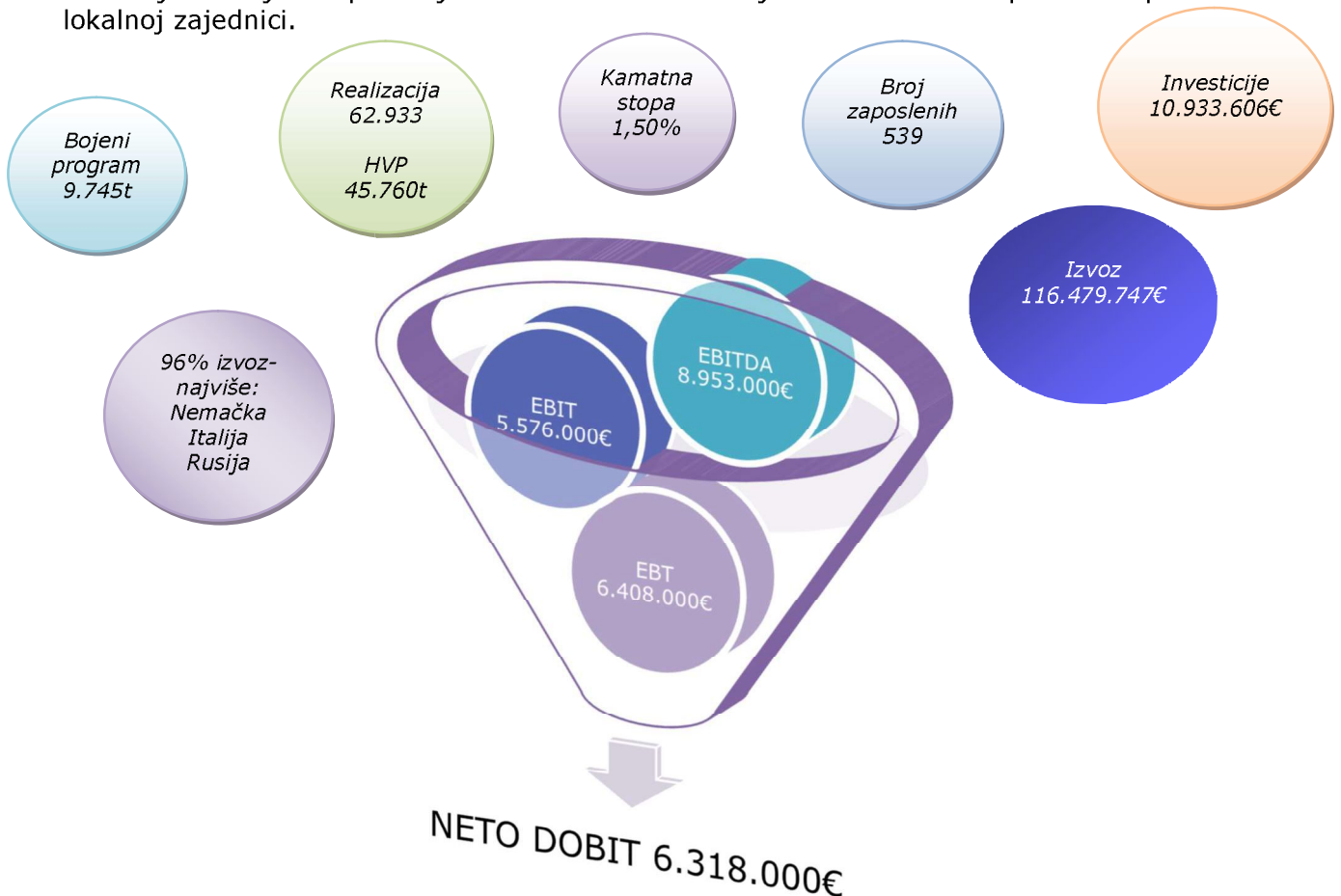
#### 4. Rastom zarada zaposlenih

Zarade zaposlenih (EUR) za period 2003-2017. godine



#### 5. Stabilnošću u poslovanju koja se može videti iz ostvarenih proizvodno-finansijskih rezultata u 2017. godini:

- Ostvarena ukupna proizvodnja iznosi 62.615 tona i ista je za 3,81 % manja od plana, a za 4,07% veća od ostvarenja u 2016. godini. U hladno valjanom programu ostvarena je proizvodnja od 45.207 tona i ista je za 11,36% manja od planirane proizvodnje za 2017. godinu, a 7,81% manja od ostvarenja u 2016. godini. Neostvarivanje plana proizvodnje u delu HVP posledica je kašnjenja završetka prve faze rekonstrukcije toplo valjačkog stana V2.
- Dodata vrednost po zaposlenom iznosi 31.365 EUR.
- Prosečno isplaćena zarada za 2017. godinu, iznosi 104.445 dinara ili 860 EUR, a prosečna neto zarada iznosi 74.394 ili 613 EUR, bez zarada menadžmenta. Pored toga, u 2017. godini ispoštovane su i sve odredbe Kolektivnog ugovora Društva u delu isplata zaposlenim i to regresa, toplog obroka, solidarnih pomoći, poklona ženama povodom osmog marta i dr.
- I u ovom periodu Impol Seval a.d. je zadržao status firme koja sve obaveze prema državi, bankama, dobavljačima i zaposlenima izmiruje u roku.
- Održana je tekuća likvidnost, uz povećanje kreditne zaduženosti od 3.359.912 EUR i to za 2.967.353 EUR po osnovu tekućih investicija, a 392.559 EUR po osnovu finansiranja povećanih zaliha sopstvenog metala.
- Nastavljeno dalje unapređenje sistema zaštite zdravlja i bezbednosti zaposlenih i podrška lokalnoj zajednici.



### **3 OPIS OČEKIVANOG RAZVOJA DRUŠTVA U NAREDNOM PERIODU, PROMENA U POSLOVNIM POLITIKAMA DRUŠTVA I GLAVNIH RIZIKA I PRETNJI KOJIMA JE POSLOVANJE DRUŠTVA IZLOŽENO**

Polazeći od činjenice da je uslov opstanka Preduzeća konstantno ulaganje u nove opreme, uz rekonstrukciju i modernizaciju postojeće, Impol Seval a.d. se u 2015. godini opredelio za otvaranje novog investicionog ciklusa. U tom smislu, Nadzorni odbor Društva doneo Odluku o usvajanju Studije opravdanosti investicionog projekta „Rekonstrukcija i modernizacija tehnološke linije za proizvodnju TVT težine od 11 tona u Impol Seval a.d.“ i zaključio da se projekat realizuje po fazama pri čemu je doneta odluka da se pristupi realizaciji prve faze investicionog projekta.

Na bazi ovog dokumenta, tokom 2016. godine započeo je novi investicioni ciklus realizacijom sledećih ključnih podprojekata:

- Rekonstrukcija i modernizacija Valjačkog stana za toplo valjanje V2  
- Ugovor sa kompanijom "SMS", Nemačka potpisan 11.02.2016. godine;
- Modernizacija upravljanja pomoćnim sistemima na valjačkom stanu V-2  
-Ugovor sa firmom "ATES", Slovenija potpisan 09.02.2016. godine
- Zamena motora na valjčastom transporteru Valjačkog stana V-2  
-Ugovor sa firmom "ATES", Slovenija potpisan 01.12.2015. godine
- Nove giljotinske makaze na Valjačkom stanu za toplo valjanje V-2  
-Ugovor sa firmom "KOLDING", Slovenija potpisan 15.04.2016. godine
- Nabavka nove Peći za zagrevanje i homogenizaciju blokova V-1/4  
-Ugovor sa firmom "OTTO JUNKER", Nemačka potpisan 20.12.2016. godine

Paralelno sa pripremama za realizaciju, ili samom realizacijom, ovih podprojekata pokrenuta je inicijativa od menadžmenta kompanije IMPOL d.o.o. za koncipiranje Strategije razvoja Impol Seval a.d., za period od 2017. do 2025. godine. Konceptom Strategije su definisane sledeće smernice:

Maksimalno korišćenje kapaciteta tople valjaonice i poboljšanje kvaliteta toplo valjanih traka, a time i kvaliteta HVP.

Povećanje livničkih kapaciteta i kapaciteta hladne valjaonice.

Poboljšanje produktivnosti, smanjenje faktora protoka i racionalizacija troškova proizvodnje.

Proizvodnja finalnih proizvoda sa većom dodatnom vrednošću u cilju povećanja dobiti po zaposlenom.

Zaštita životne i radne sredine i humanizacija rada.

Osnove za izradu strategije razvoja izrađene su sa ciljem i željom da Impol Seval a.d. maksimalno iskoristi raspoložive mogućnosti u cilju postizanja većeg obima proizvodnje, pre svega proizvoda sa većom dodatnom vrednosti, i time obezbedi dugoročnu finansijsku stabilnost. Osnove su razmatrane i usvojene na 3. redovnoj sednici Nadzornog odbora održanoj 23/24.05.2016.godine. Usvajanjem ovog strateškog dokumenta stvorene su pretpostavke za budući razvoj Impol Seval a.d. u 3. deceniji 21. veka, a i dalje.

U januaru 2017. Urađena je Studija opravdanosti: "Realizacija investicija po Strategiji razvoja Impol Seval a.d. od 2017. do 2019. godine. Time je izvršena operacionalizacija najvažnijeg strateškog dokumenta.

Tokom 2017. godine planirana je priprema za realizaciju još dva investiciona podprojekta:

- Rekonstrukcija Valjačkog stana za hladno valjanje V-3 za valjanje traka sa O.D.=1.900 mm
- Rekonstrukcija Frez mašine L-5 za frezovanje "velikih" blokova.

Deo investicionih aktivnosti iz prve faze realizovan je tokom 2017.godine a najveći deo bi će realizovan tokom 2018.godine.

Realizacijom ovog strateškog projekta stvoriće se uslovi da se Impol Seval a.d. uključi u red renomiranih evropskih valjaonica aluminijuma srednjeg kapaciteta i obezbedi stabilnost poslovanja na duži rok.

## 4 UPRAVLJANJE RIZICIMA

Upravljanje rizicima obavlja Izvršni odbor Društva, u skladu sa politikom odobrenom od strane Nadzornog odbora.

### Upravljanje finansijskim rizikom

Izvršni odbor identifikuje i procenjuje finansijske rizike i definiše način zaštite od istih, tesno saradjući sa sektorima, poslovnim jedinicama i DOO.

#### 1) Tržišni rizik

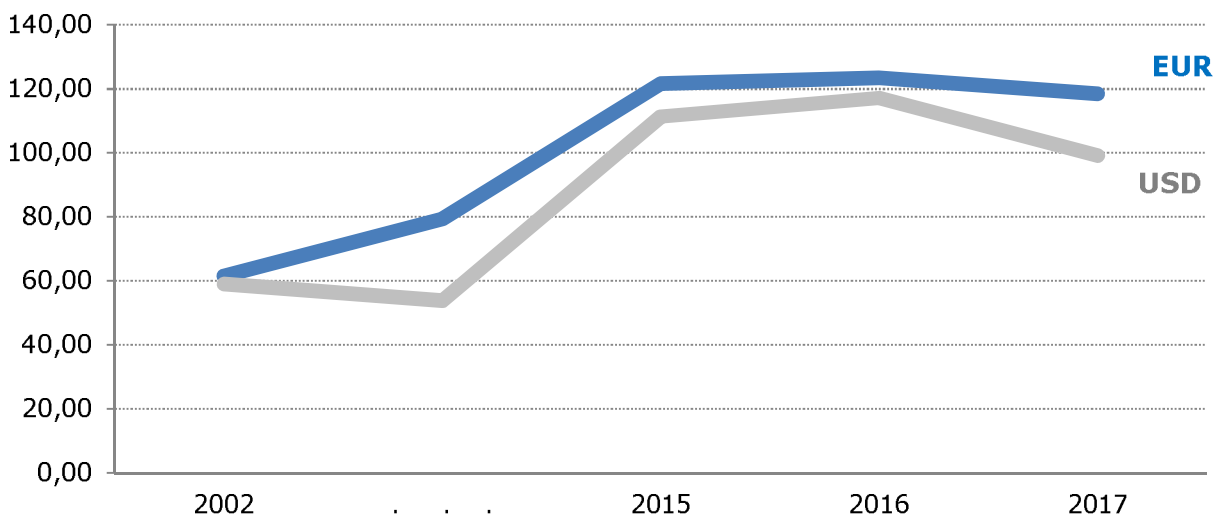
##### 1. Rizik od promene kurseva stranih valuta

Društvo posluje u međunarodnim okvirima gde plasira 96% sopstvene proizvodnje. Nabavka metala iz uvoza i prodaja gotovih proizvoda u izvozu vrši se u EUR, tako da nema direktnog rizika od promena kurseva stranih valuta.

Kalkulacija prodajne cene na domaćem tržištu sadrži valutnu klauzulu, vezujući se za kurs EUR, kroz koju se Društvo štiti od negativnog uticaja pada vrednosti dinara u odnosu na EUR.

Društvo svoje devizne obaveze izmiruje iz sopstvenih deviznih priliva u EUR, obzirom da preko 90% svojih prihoda ostvaruje u EUR.

*Kretanje kursa dinara u eur i usd po godinama (na dan 31.12.)*



##### 2. Rizik od promene cena

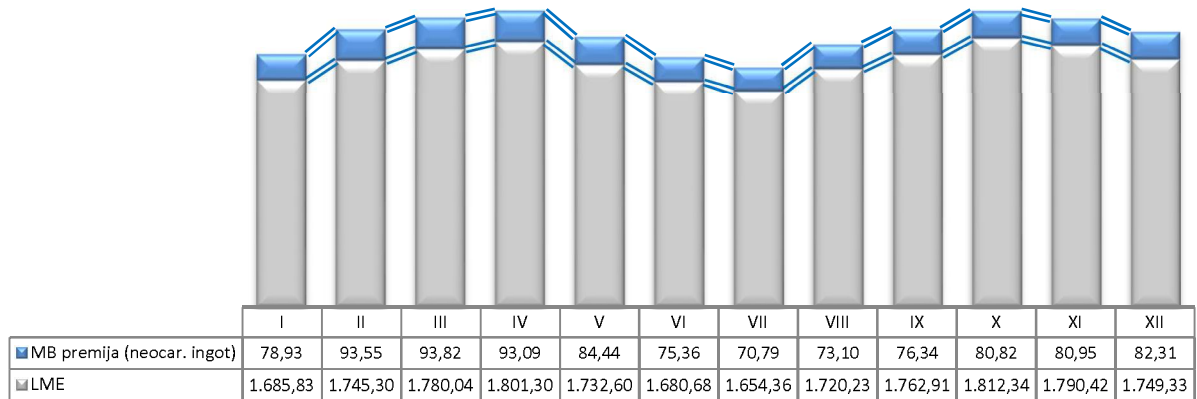
Društvo je izloženo riziku promene cena.

U cilju zaštite od rizika promene cena u delu nabavke sirovina, Društvo se opredelilo da se kroz *hedžing* zaštiti nabavna cena metala na LME. Time se postiže da glavna komponenta kalkulacije prodajne cene bude neutralna i da se, u slučaju značajne promene cene sirovina, ne izazove uticaj na poslovanje Društva.

Druga komponenta prodajne cene je bazna cena uvećana za nadoplatke vezano za leguru, dimenzije, itd. Ista se utvrđuje poslovnim planom i poslovnom politikom prodaje i usklađuje sa kretanjem na tržištu.

Bazna cena prerade sa nadoplacima pokriva MB premiju, troškove poslovanja, a ostatak predstavlja dobit.

Kretanje LME i MB premije na metal (EUR/t) u 2017. godini



### 3. Gotovinski rizik i rizik od promene fer vrednosti kamatne stope

Društvo nema kamatonosnu imovinu pa nema uticaja promena kamatnih stopa na visinu prihoda i novčani tok po ovom osnovu.

#### 2) Kreditni rizik

Društvo svoje proizvode direktno prodaje avansno ili sa rokovima plaćanja od 30, 60, 90 dana, uz osiguranje potraživanja kod Agencije za osiguranje i finansiranje izvoza Republike Srbije. Potraživanja od prodaje preko Impol d.o.o. (tranzitno redovno i tranzitno prerada) osigurana su od strane Impol d.o.o.

Društvo se kreditno zadužuje u EUR ili u dinarima sa valutnom klauzulom vezujući se za kurs EUR. Svoje obaveze po kreditima Društvo izmiruje iz sopstvenih deviznih priliva. Reinvestiranje skoro u celini ostvarene dobiti i pored intenzivnog investiranja dovelo je do smanjenja potreba za pozajmljenim sredstvima, a samim tim i smanjenja kreditnog rizika.

#### 3) Rizik likvidnosti

Društvo oprezno upravlja rizikom likvidnosti. To podrazumeva održavanje dovoljnog iznosa gotovine, kao i obezbeđenje adekvatnih izvora finansiranja kroz dugoročne kredite za investicije i obrtna sredstva.

### Upravljanje rizikom kapitala

Cilj upravljanja kapitalom je da Društvo zadrži sposobnost da nastavi da posluje u neograničenom periodu i u neizvesnoj budućnosti kako bi akcionarima obezbedilo dividendu kao i povećanje vrednosti akcija, a ostalim interesnim grupama (zaposleni, država) povoljnosti.

Ostvarivanje pozitivnog rezultata poslovanja je prioritetni zadatak Društva.

Društvo već četrnaest godina, neprekidno, iskazuje neto dobit iz poslovanja. Impol Seval a.d. je u 2011., 2012. i 2013. godini isplatilo dividendu akcionarima u iznosu od po cca 250.000 EUR u dinarskoj protivvrednosti godišnje, u 2015. godini cca 275.000 EUR u dinarskoj protivvrednosti, dok je iznos isplaćene dividende za 2016. godinu iznosio cca 300.000 EUR u dinarskoj protivvrednosti. Preostali iznos dobiti iz prethodnih godina Društvo je reinvestiralo.



## Upravljanje uticajem našeg poslovanja

Osim što uzimamo u obzir direktne uticaje svog poslovanja na društveno, prirodno okruženje i lokalnu ekonomiju, nastojimo da zauzmemo poziciju na tržištu koja će obezbediti dugoročnu stabilnost poslovanja.

Naša misija od nas zahteva da rastemo zajedno sa zajednicom u kojoj poslujemo.

Naš biznis model predstavlja još jedan iskorak, ističući važnost stvaranja dodatne vrednosti za zaposlene, kupce, dobavljače i zajednicu.

Da bismo uspeali da dostignemo ovaj cilj, neophodno je da opredeljenost ka tržištu bude duboko integrisana u naše poslovanje.

## Uključivanje zainteresovanih strana

Uključivanje zainteresovanih strana podrazumeva dijalog o materijalnim pitanjima, razmatranje očekivanja zainteresovanih strana prilikom definisanja dugoročnih ciljeva i strategija i osluškivanje potreba zaposlenih, dobavljača, kupaca, zajednice i svih drugih na koje naše poslovanje utiče u cilju stvaranja zajedničke vrednosti.

Najnoviji globalni trendovi, zahtevi i sugestije uključeni su u naš proces stvaranja dodatne vrednosti.



## 5 VAŽNIJI POSLOVNI DOGAĐAJI KOJI SU NASTUPILI NAKON 31.12.2017. godine

Od dana bilansiranja do dana odobravanja predmetnog izveštaja nije bilo bitnijih poslovnih događaja, koji bi uticali na verodostojnost iskazanih finansijskih izveštaja.

## 6 ZNAČAJNIJI POSLOVI DOO

Ostvareni rezultati DOO bili su u okviru planiranih.

Ostvareni prihodi zavisnih društava od Impol Seval a.d. su:

	<u>000 dinara</u>	<u>000 EUR</u>
Impol Seval Tehnika d.o.o.	320.408	2.639
Impol Seval Final d.o.o.	37.578	309
Impol Seval PKC d.o.o.	17.211	142
Impol Seval President d.o.o.	1.263	10
<b>Ukupno:</b>	<b>376.460</b>	<b>3.100</b>

Ostvareni prihod Impol Seval a.d. od zavisnih društava iznosi:

	<u>000 dinara</u>	<u>000 EUR</u>
Impol Seval Tehnika d.o.o.	51.590	425
Impol Seval Final d.o.o.	1.333	11
Impol Seval PKC d.o.o.	639	5
Impol Seval President d.o.o.	622	5
<b>Ukupno:</b>	<b>54.184</b>	<b>446</b>

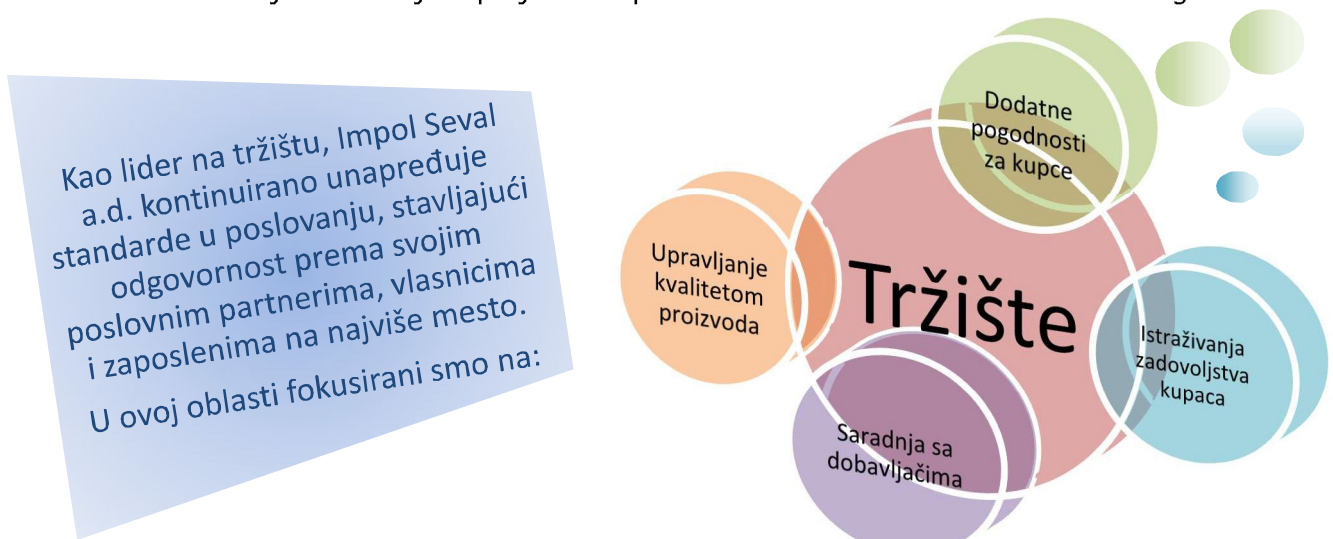
## 7 AKTIVNOSTI DRUŠTVA NA POLJU ISTRAŽIVANJA I RAZVOJA

Kod izrade Plana razvojno istraživačkih projekata Impol Seval a.d. za 2017. godinu, prioritet je ka projektima usmerenim na razvoju tehnologije proizvodnje novih proizvoda, pre svega u domenu bojenih traka, kao i pripremi Društva za nastup u automobilske industriji.

Obzirom na navedeno opredeljenje, u Impol Seval a.d. u 2017. godini je bila planirana realizacija 7 razvojno istraživačkih projekata koji se odnose na:

- Osvajanje proizvodnje novih proizvoda-3 projekta
- Poboljšanje kvaliteta proizvoda – 2 projekta;
- Sticanje novih tehnoloških znanja – 1 projekat;
- Logistička podrška modernizaciji Valjačkog stana V-2 – 1 projekat;

Tokom 2017. završena je realizacija 4 projekta a preostali će biti realizovani tokom 2018.godine.



## 8 PODACI O STEČENIM SOPSTVENIM AKCIJAMA

Društvo ne poseduje sopstvene akcije. Društvo nije sticalo sopstvene akcije od sačinjavanja prethodnog godišnjeg izveštaja.

## 9 IZJAVA O PRIMENI KODEKSA KORPORATIVNOG UPRAVLJANJA

U Impol Seval Valjaonica aluminijuma a.d. Sevojno primenjuje se Kodeks poslovnog postupanja grupe Impol koji je usvojen na sednici Nadzornog odbora Društva od 21.03.2016. godine (odluka broj 2/3/2016).

Usvojeni Kodeks je Kodeks pravila postupanja grupe Impol, čiji je član i Impol Seval a.d., koji je donet na sednici Upravnog odbora Impol 2000 d.d. Slovenska Bistrica, 14.12.2015. godine.

Tekst Kodeksa je javno dostupan na sajtu Društva.

Praksa korporativnog upravljanja se zasniva na doslednoj primeni zakonskih propisa i drugih pratećih propisa i akata Društva, sa ciljem blagovremene identifikacije mogućih rizika i obezbeđenjem uslova za zakonito i celishodno upravljanje rizicima u poslovanju Društva.

Posebno, praksa korporativnog upravljanja se zasniva na izveštavanju o bitnim događajima, u skladu sa zakonom i izveštavanju o bitnim aktivnostima unutar Društva i u odnosima sa društvima sa ograničenom odgovornošću.

Komunikacija sa zaposlenima, akcionarima i zainteresovanom javnošću je otvorena i neposredna.

Poslovni procesi su organizovani tako da se u najvećoj mogućoj meri otklanja opasnost od povreda na radu i stalno unapređuje zaštita životne i radne sredine i bezbednost i zdravlje zaposlenih.

U primeni izabranog Kodeksa korporativnog upravljanja nema odstupanja.





**4<sup>0</sup>%**

**RAST UKUPNE PROIZVODNJE  
U ODNOSU NA 2016.**

**15,5<sup>0</sup>%**

**RAST PROIZVODNJE  
BOJENOG PROGRAMA U ODNOSU  
NA 2016.**

**TEKUĆA INVESTICIONA  
ULAGANJA 10.973.096 EUR**

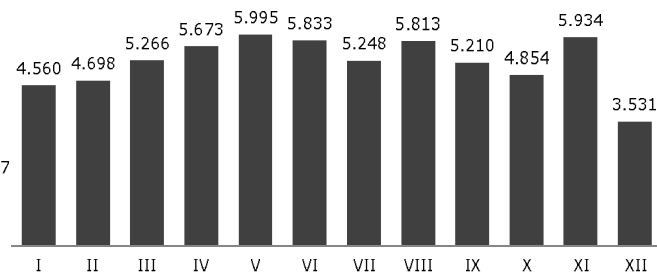
**VREDNOST IZVOZA 116.479.747 EUR**

ACT 2017 ostvareno u tekućoj godini  
 Δ BUD 2017 promena u odnosu na plan  
 Δ LY 2016 promena u odnosu na prethodnu godinu

**10 NATURALNI POKAZATELJI**

## Proizvodnja (t)

Meseci	ACT 2017			BUD 2017		LY 2016	
	Domaće	Izvoz	Ukupno	Δ	Δ%	Δ	Δ%
I	155	4.405	4.560	-830	-15,4	-1.182	-20,6
II	172	4.526	4.698	-502	-9,6	-684	-12,7
III	166	5.100	5.266	66	1,3	-115	-2,1
IV	218	5.455	5.673	103	1,9	466	9,0
V	172	5.823	5.995	355	6,3	564	10,4
VI	213	5.619	5.833	223	4,0	1.724	42,0
VII	196	5.052	5.248	-292	-5,3	-25	-0,5
VIII	259	5.553	5.813	328	6,0	579	11,1
IX	272	4.938	5.210	10	0,2	96	1,9
X	354	4.499	4.854	-346	-6,7	350	7,8
XI	193	5.741	5.934	364	6,5	1.289	27,8
XII	197	3.334	3.531	-1.959	-35,7	-615	-14,8
I-XII	2.568	60.047	62.615	-2.480	-3,8	2.447	4,1



## Proizvodnja po načinu obrade (t)

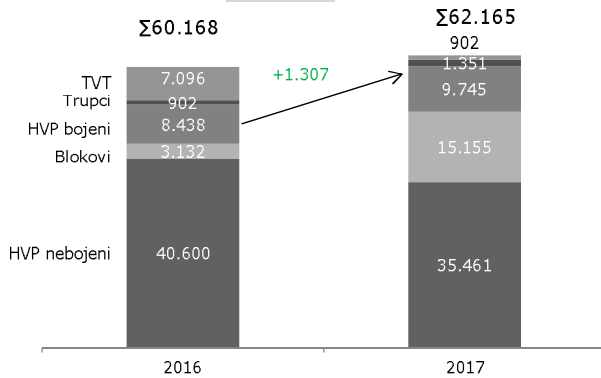
Proizvodi	ACT 2017			BUD 2017		LY 2016	
	Domaće	Izvoz	Ukupno	Δ	Δ%	Δ	Δ%
1.HVP	2.568	42.639	45.207	-5.793	-11,4	-3.831	-7,8
-HVP nebojeno	1.721	33.742	35.463	-3.537	-9,1	-5.137	-12,7
-HVP bojeno	847	8.897	9.744	-2.256	-18,8	1.306	15,5
2.TVT	0	902	902	902	-	-6.194	-87,3
3.Trupci	0	1.351 <sup>1</sup>	1.351	1.351	-	449	49,8
4.Blokovi	0	15.155 <sup>2</sup>	15.155	1.060	7,5	12.023	383,9
Ukupno	2.568	60.047	62.615	-2.480	-3,8	2.447	4,1

<sup>1</sup> Proizvodnja namenjena eksternim potrebama-realizaciji

<sup>2</sup> Proizvodnja namenjena eksternim potrebama-realizaciji

## Proizvodnja po načinu obrade za period 2016-2017. godine (t)

Mesec	ACT 2017							ΔLY 2016						
	HVP nebojeno	HVP bojeno	HVP	TVT	Trupci	Blok	Ukupno	HVP nebojeno	HVP bojeno	HVP	TVT	Trupci	Blok	Ukupno
I	3.284	675	3.959	0	0	601	4.560	-493	62	-430	-523	-579	350	-1.182
II	3.345	651	3.997	400	0	302	4.698	-232	59	-173	-361	0	-150	-684
III	3.518	784	4.303	0	0	964	5.266	-152	92	-60	-919	0	865	-114
IV	2.253	749	3.002	0	0	2.671	5.673	-1.309	-18	-1.327	-878	0	2.671	465
V	1.272	488	1.760	0	620	3.615	5.995	-2.160	-299	-2.458	-889	296	3.615	564
VI	3.358	1.048	4.406	0	-1	1.428	5.833	816	231	1.047	-750	-1	1.428	1.724
VII	3.025	1.002	4.027	503	319	400	5.248	-535	150	-385	-359	319	400	-26
VIII	3.549	940	4.489	0	414	910	5.813	3	9	12	-756	414	910	580
IX	3.201	1.104	4.305	0	0	905	5.210	-260	209	-51	-758	0	905	97
X	3.180	964	4.144	0	0	710	4.854	-338	410	72	0	0	277	349
XI	3.055	748	3.803	0	0	2.132	5.935	-230	188	-42	0	0	1.332	1.290
XII	2.420	593	3.013	0	0	518	3.531	-249	213	-37	0	0	-580	-616
I-XII	35.461	9.745	45.206	902	1.351	15.155	62.615	-5.139	1.307	-3.832	-6.193	449	12.023	2.447



## Pregled ostvarene proizvodnje izliivenih blokova i trupaca PJ Livnica

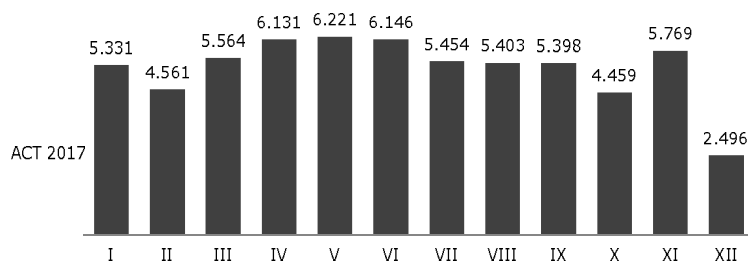
Meseci	ACT 2017			BUD 2017		LY 2016	
	Blokovi <sup>3</sup>	Trupci <sup>4</sup>	Ukupno	Δ	Δ%	Δ	Δ%
I	8.282	0	8.282	310	3,9	825	11,1
II	8.083	0	8.083	421	5,5	18	0,2
III	8.030	0	8.030	364	4,8	-791	-9,0
IV	6.447	0	6.447	-1.804	-21,9	-1.525	-19,1
V	6.767	671	7.437	-935	-11,2	-673	-16,6
VI	8.043	0	8.043	-289	-3,5	613	8,2
VII	8.147	456	8.602	332	4,0	146	-3,7
VIII	7.535	348	7.883	-327	-4,0	-612	-11,3
IX	6.950	0	6.950	-730	-9,5	-1.708	-19,7
X	8.477	0	8.477	797	10,4	-39	-0,5
XI	7.143	0	7.143	-1.106	-13,4	536	8,1
XII	5.372	0	5.372	-2.737	-33,8	-664	-11,0
I-XII	89.276	1.474	90.751	-5.703	-5,9	-3.875	-5,7

<sup>3</sup> Ukupna proizvodnja: za sopstvene potrebe i namenjena eksternim potrebama-realizaciji

<sup>4</sup> Ukupna proizvodnja: za sopstvene potrebe i namenjena eksternim potrebama-realizaciji

## Realizacija (t)

Meseci	ACT 2017			BUD 2017		LY 2016	
	Domaće	Izvoz	Ukupno	Δ	Δ%	Δ	Δ%
I	102	5.229	5.331	-269	-4,8	-686	-11,4
II	194	4.367	4.561	-989	-17,8	-1.393	-23,4
III	206	5.358	5.564	14	0,3	-700	-11,2
IV	202	5.929	6.131	401	7,0	657	12,0
V	219	6.002	6.221	386	6,6	666	12,0
VI	194	5.952	6.146	316	5,4	1.330	27,6
VII	220	5.234	5.454	-231	-4,1	862	18,8
VIII	251	5.152	5.403	748	16,1	401	8,0
IX	302	5.096	5.398	-347	-6,0	125	2,4
X	277	4.182	4.459	-1.246	-21,8	-302	-6,3
XI	259	5.510	5.769	109	2	1.424	33
XII	186	2.310	2.496	-1.054	-30	-359	-13
I-XII	2.612	60.321	62.933	-2.162	-3,3	2.025	3,3

 ACT 2017 ostvareno u tekućoj godini  
 Δ BUD 2017 promena u odnosu na plan  
 Δ LY 2016 promena u odnosu na prethodnu godinu


## Realizacija po načinu obrade (t)

Proizvodi	ACT 2017			BUD 2017		LY 2016	
	Domaće	Izvoz	Ukupno	Δ	Δ%	Δ	Δ%
1.HVP	2.612	43.148	45.760	-5.240	-10,3	-3.281	-6,7
-HVP nebojeno	1.776	34.375	36.151	-2.849	-7,3	-4.412	-10,9
-HVP bojeno	836	8.773	9.609	-2.391	-19,9	1.131	13,3
2.TVT	0	903	903	903	-	-6.213	-87,3
3.Trupci	0	1.350	1.350	1.350	-	-147	-9,8
4.Blokovi	0	14.920	14.920	825	5,9	11.666	358,5
Ukupno	2.612	60.321	62.933	-2.162	-3,3	2.025	3,3

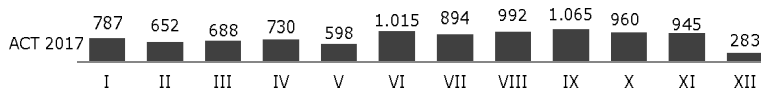
ACT 2017 ostvareno u tekućoj godini  
 Δ BUD 2017 promena u odnosu na plan  
 Δ LY 2016 promena u odnosu na prethodnu godinu

**Bojeni proizvodi**
**Proizvodnja (t)**

Meseci	ACT 2017			BUD 2017		LY 2016	
	Domaće	Izvoz	Ukupno	Δ	Δ%	Δ	Δ%
I	55	619	674	-76	-10,1	62	10,1
II	41	610	651	-249	-28	59	10,0
III	66	719	785	-165	-17	93	13,4
IV	92	656	748	-202	-21	-19	-2,5
V	57	431	488	-52	-5,4	-298	-37,9
VI	120	929	1.049	-101	-9	232	28,4
VII	40	961	1.001	-149	-13	149	17,5
VIII	66	874	940	-210	-18	9	1,0
IX	122	982	1.104	4	0	209	23,3
X	114	850	964	-136	-12	410	74,0
XI	24	724	748	-202	-21	188	33,6
XII	51	542	593	-207	-26	213	56,1
I-XII	847	8.897	9.745	-2.255	-18,8	1.307	15,5


**Realizacija (t)**

Meseci	ACT 2017			BUD 2017		LY 2016	
	Domaće	Izvoz	Ukupno	Δ	Δ%	Δ	Δ%
I	26	761	787	-98	-11,1	238	43,4
II	46	606	652	-268	-29,1	-6	-0,9
III	74	614	688	-292	-29,8	-12	-1,7
IV	102	628	730	-275	-27,4	-161	-18,1
V	77	521	598	-527	-46,8	-219	-26,8
VI	61	954	1.015	-180	-15,1	274	37,0
VII	68	826	894	-316	-26,1	94	11,8
VIII	59	933	992	137	16,0	109	12,3
IX	121	944	1.065	-90	-7,8	161	17,8
X	77	883	960	-205	-17,6	261	37,3
XI	73	872	945	-80	-7,8	356	60,4
XII	52	231	283	-197	-41,0	36	14,6
I-X	836	8.773	9.609	-2.391	-19,9	1.131	13,3





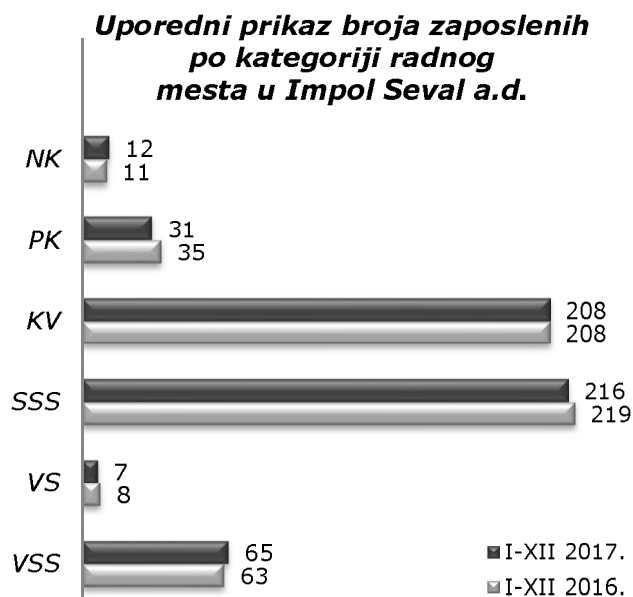
## 11 KADROVI

Od ukupnog broja zaposlenih 52% zaposlenih čini visoko - kvalifikovana i kvalifikovana radna snaga (VSS, VS i KV).

Prosečna starosna struktura zaposlenih Društva je 46 godina.

### Brojno stanje zaposlenih na dan 31.12.

O p i s	31.12.'16.	31.12.'17.
Uprava Društva	10	12
Sektor investicionog i aplikativnog razvoja	3	2
Sektor proizvodnje	1	1
Planiranje	2	2
Tehnologija	11	11
PJ Livnica	105	107
PJ Valjaonica	233	227
PJ Linija za bojenje	25	26
Sektor kvaliteta	25	24
Sektor marketinga	72	70
Sektor infrastrukture	57	57
<b>Impol Seval a.d.</b>	<b>544</b>	<b>539</b>



Stanje zaposlenih na dan 31.12.2017. god. u Impol Seval a.d. iznosi 539 i u odnosu na 544 koliko je bilo zaposleno na dan 31.12.2016. god. ukupan broj zaposlenih je smanjen za pet.

### Broj zaposlenih prema godinama i polu u Impol Seval a.d.

Opis	do 25	26-35	36-45	46-55	56-65	Σ	%
Muškarci	17	113	58	115	141	<b>444</b>	<b>82,37</b>
Žene	1	15	15	30	34	<b>95</b>	<b>17,63</b>
Ukupno	18	128	73	145	175	<b>539</b>	

## 12 ZARADE

Na ime zarada u Impol Seval a.d. u 2017. godine ukupno je isplaćeno 769.576.437 dinara ili 6.338.971 EUR, od čega se 556.759.257 dinara, odnosno 72,35%, odnosi na neto zarade, 69.421.046 dinar ili 9,02% na troškove poreza na zarade i 143.396.134 dinara, odnosno 18,63%, na troškove doprinosa iz zarada.

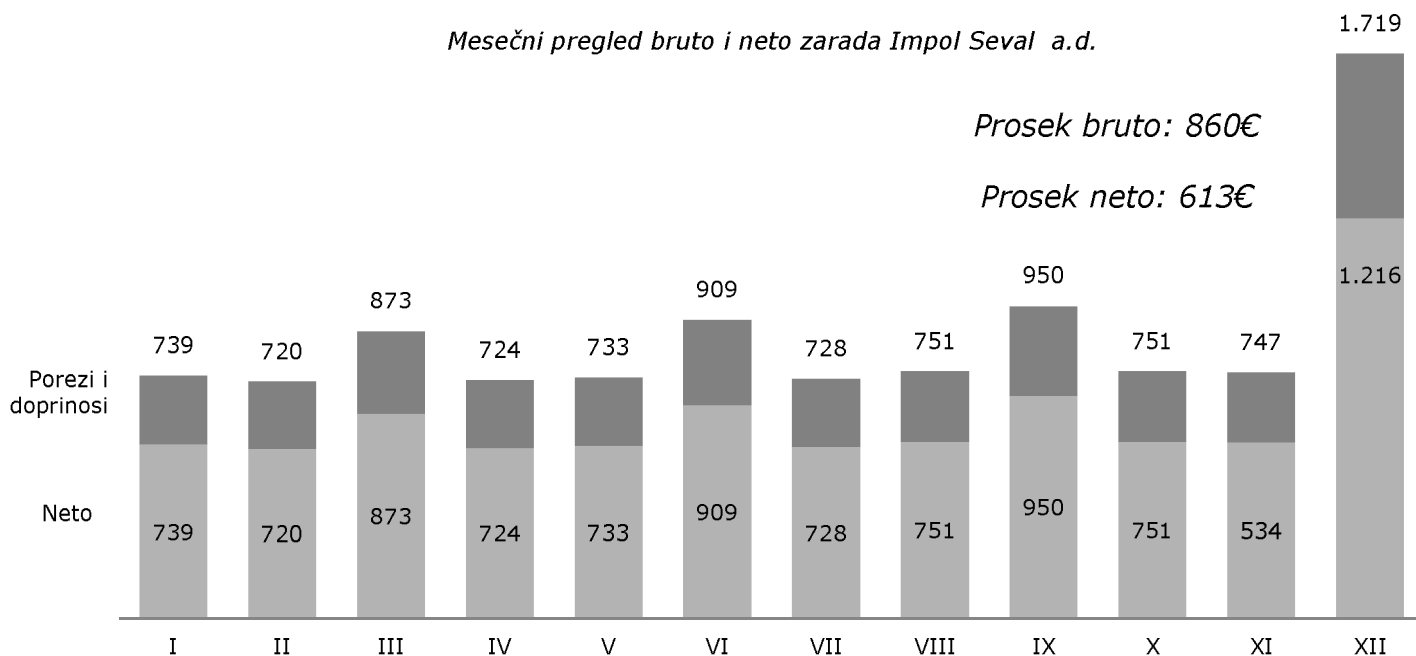
Zajedno sa doprinosima na teret poslodavca od 132.795.158 dinara ili 1.093.828 EUR ukupni troškovi zarada iznose 902.371.595 dinara ili 7.432.799 EUR i čine 5,93% ukupnih troškova Impol Seval a.d.

Isplata zarada u DOO u sistemu Impol Seval vršena je po istim principima kao i u Impol Seval a.d. uz poštovanje Zakona o radu i Kolektivnog Ugovora. Prosečne isplaćene zarade i zarade bez poreza i doprinosa u Društvu u periodu januar-decembar 2017. godine prikazane su u narednim pregledima.

### Bruto i neto zarade Impol Seval a.d.

Prosečno isplaćena bruto zarada u Impol Seval a.d. u 2017. godine iznosila je 104.445 dinara (860EUR), odnosno 74.394 (613EUR) dinara bez poreza i doprinosa po zaposlenom.

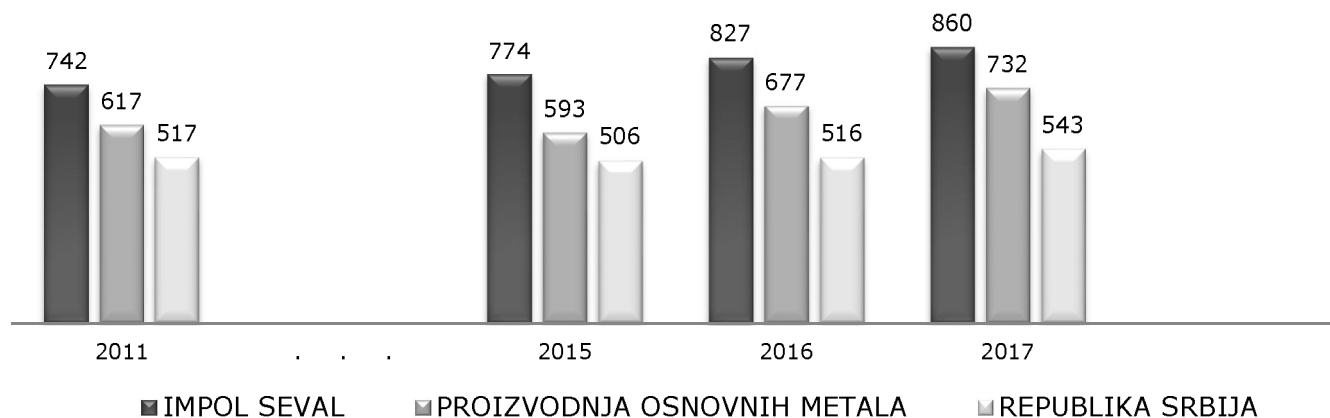
Mesečni pregled bruto i neto zarada Impol Seval a.d.



Prosek isplaćene bruto zarade po kategoriji radnog mesta u sistemu Impol Seval

	Impol Seval a.d.	Final d.o.o.	PKC d.o.o.	Tehnika d.o.o.	President d.o.o.
VSS	1.206	1.309	1.166	1.368	0
VS	962	846	958	987	0
VKV	925	0	0	842	0
SSS	814	740	712	861	584
KV	851	0	0	781	664
PK	720	0	590	709	0
NK	610	589	0	602	429
Ukupno	860	886	958	824	554

**Pregled zarada (EUR) u Republici Srbiji, delatnosti Proizvodnja osnovnih metala i Impol Seval a.d. po godinama 2011-2017.**



**13 REALIZACIJA INVESTICIONIH ULAGANJA**

Investicionim programom iz Ugovora o kupoprodaji Valjaonice aluminijuma u jesen 2002. godine planirana su investiciona ulaganja u iznosu od 14,635 miliona USD za realizaciju više investicionih projekata u naredne tri godine. Osnovni motivi pri izradi ovog plana su bili:

- revitalizacija i modernizacija postojeće opreme;
- povećanje nivoa kvaliteta i racionalizacija troškova proizvodnje;
- ekološka zaštita životne sredine i humanizacija rada.

Zaključno sa 2005. godinom u Impol Seval a.d. ukupno je investirano po Investicionom programu 18.219.183 USD, čime je u potpunosti realizovana obaveza iz Investicionog programa. Verifikaciju realizacije obaveza iz Investicionog programa izvršila je Agencija za privatizaciju i konstatovala da je Impol d.o.o. u celini ispunio svoju obavezu iz Kupoprodajnog ugovora – Investicioni program.

Krajem 2005. godine ušlo se u realizaciju investicije Livnica II sa vodosnabdevanjem i po tom osnovu u 2005. godini je investirano 1.514.322 USD tako da je zaključno sa 2005. godinom investirano ukupno 19.733.505 USD, odnosno 16.244.893 EUR.

U periodu od 2006. zaključno sa 2016. godinom dodatno je investirano 73.891.385 EUR.

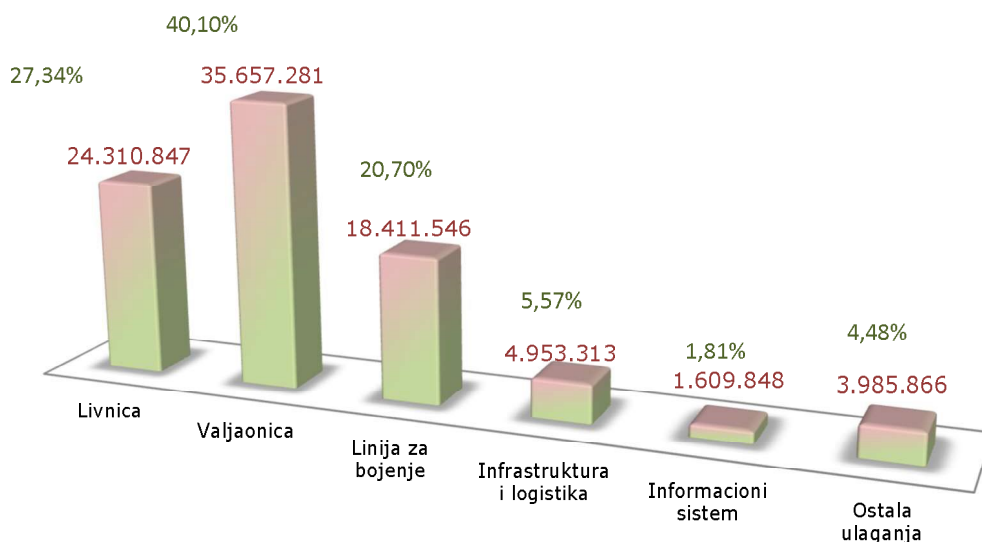
Poslovnim planom za 2017. god. planirano je ulaganje od 18,6 miliona EUR, a u 2017. godini izvršeno je 10.933.606 EUR, od toga 9.730.780 EUR na ime izvršenih isporuka opreme i izvršenih usluga po osnovu investicija, a iznos od 1.202.826 EUR uplaćen kao avans po osnovu zaključenih ugovora za buduće investicije.

Ukupna ulaganja u periodu 2002–2017. god. iznosila su **90.131.527 EUR** pri čemu je za iznos od 88.928.701 EUR izvršeno fakturisanje na ime isporučene opreme i izvršenih usluga po osnovu investicija.

Finansiranje ovih ulaganja izvršeno je iz sredstava Društva i investicionih kredita.

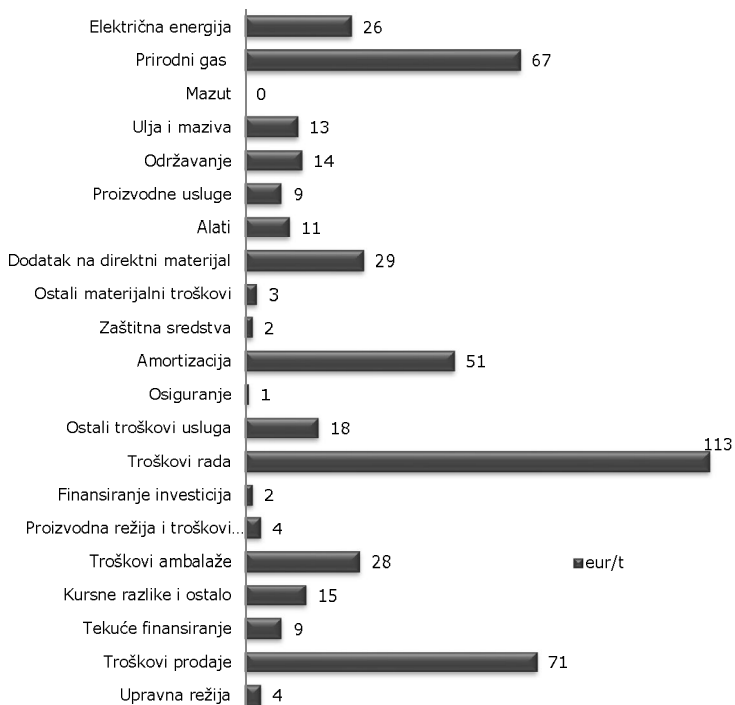
U periodu od 2003 –2017. godine struktura realizovanih (fakturisanih) investicionih ulaganja od 88.928.701 EUR bila je sledeća:

**Realizovane investicije u periodu 2003-2017. godine (EUR)**



## 14 TROŠKOVI PO GRUPAMA

### Troškovi po grupama bez sirovina (1-21)

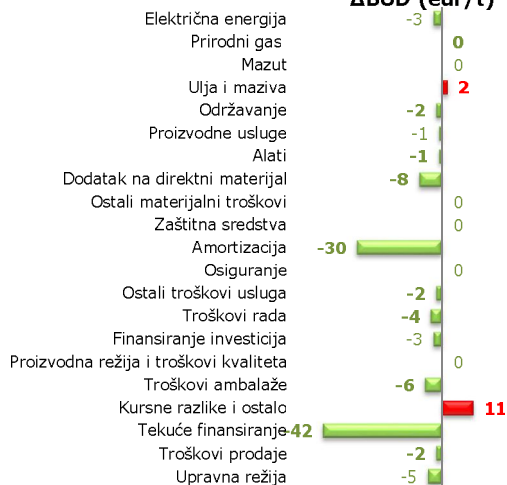


ACT 2017 ostvareno u tekućoj godini  
 Δ BUD 2017 promena u odnosu na plan  
 Δ LY 2016 promena u odnosu na prethodnu godinu

### ΔLY(eur/t)

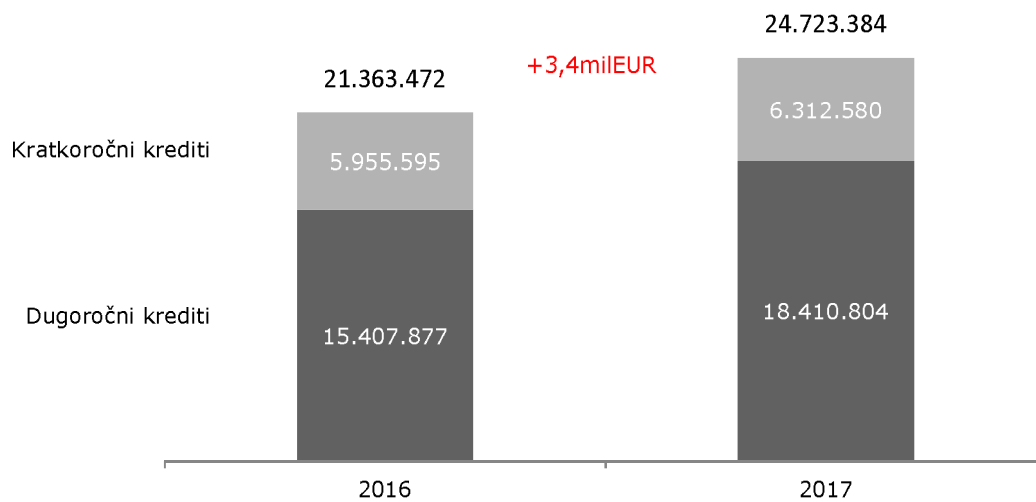


### ΔBUD (eur/t)



## 15 STANJE KREDITNE ZADUŽENOSTI

V r s t a k r e d i t a	EUR	
	31.12.2016.	31.12.2017.
Dugoročni krediti u zemlji-dinarski	5.121.667	426.190
Dugoročni krediti u zemlji-devizni-investicioni	6.062.500	8.188.834
Dugoročni krediti u zemlji-val. klauz. investicioni	0	841.019
Dugoročni krediti u zemlji-devizni	4.223.710	8.954.762
Dugoročni krediti	15.407.877	18.410.804
Kratkoročni krediti/deo dugoročnih	5.955.595	6.312.580
Kratkoročni krediti	5.955.595	6.312.580
<b>U k u p n o:</b>	<b>21.363.472</b>	<b>24.723.384</b>



## 16 FINANSIJSKI REZULTAT ZA I-XII 2017. GOD.

### 16.1. Bilans uspeha za period I-XII 2017. god. Impol Seval a.d.

Prosečan kurs EUR I-XII 2017. 121,4040

Prosečan kurs EUR I-XII 2016. 123,1016

Grupa računa, račun	POZICIJA	AOP	I-XII 2016. god.		I-XII 2017. god.	
			/u 000 din/	/u 000 eur/	/u 000 din/	/u 000 eur/
1	2	3	4	5	6	7
	<b>PRIHODI IZ REDOVNOG POSLOVANJA</b>					
60 do 65, osim 62 i 63	<b>A. POSLOVNI PRIHODI (1002+1009+1016+1017)</b>	1001	<b>12.879.035</b>	<b>104.621</b>	<b>15.105.151</b>	<b>124.421</b>
60	<b>I. PRIHODI OD PRODAJE ROBE (1003+1004+1005+1006+1007+1008)</b>	1002				
600	1. Prihodi od prodaje robe matičnim i zavisnim pravnim licima na domaćem tržištu	1003				
601	2. Prihodi od prodaje robe matičnim i zavisnim pravnim licima na inostranom tržištu	1004				
602	3. Prihodi od prodaje robe ostalim povezanim pravnim licima na domaćem tržištu	1005				
603	3. Prihodi od prodaje robe ostalim povezanim pravnim licima na inostranom tržištu	1006				
604	5. Prihodi od prodaje robe na domaćem tržištu	1007				
605	6. Prihodi od prodaje robe na inostranom tržištu	1008				
61	<b>II PRIHODI OD PRODAJE PROIZVODA I USLUGA (1010+1011+1012+1013+1014+1015)</b>	1009	<b>12.594.799</b>	<b>102.312</b>	<b>14.805.062</b>	<b>121.949</b>
610	1. Prihodi od prodaje proizvoda i usluga matičnim zavisnim pravnim licima na domaćem tržištu	1010	44.791	364	37.304	307
611	2. Prihodi od prodaje proizvoda i usluga matičnim zavisnim pravnim licima na inostranom tržištu	1011	5.903.717	47.958	7.995.279	65.857
612	3. Prihodi od prodaje roba i usluga ostalim povezanim pravnim licima na domaćem tržištu	1012				
613	4. Prihodi od prodaje roba i usluga ostalim povezanim pravnim licima na inostranom tržištu	1013				
614	5. Prihodi od prodaje proizvoda i usluga na domaćem tržištu	1014	932.673	7.576	947.188	7.802

Grupa računa, račun	POZICIJA	AOP	I-XII 2016. god.		I-XII 2017. god.	
			/u 000 din/	/u 000 eur/	/u 000 din/	/u 000 eur/
1	2	3	4	5	6	7
615	6. Prihodi od prodaje gotovih proizvoda i usluga na inostranom tržištu	1015	5.713.618	46.414	5.825.291	47.983
64	III. PRIHODI OD PREMIJA, SUBVENCIJA, DOTACIJA, DONACIJA I SL.	1016				
65	IV. DRUGI POSLOVNI PRIHODI	1017	284.236	2.309	300.089	2.472
	<b>RASHODI IZ REDOVNOG POSLOVANJA</b>					
50 do 55, 62 i 63	<b>B. POSLOVNI RASHODI (1019-1020-1021+1022+1023+1024+1025+1026+1027+1028+1029) ≥ 0</b>	1018	<b>11.548.676</b>	<b>93.814</b>	<b>14.428.164</b>	<b>118.844</b>
50	I. NABAVNA VREDNOST PRODATE ROBE	1019				
62	II. PRIHODI OD AKTIVIRANJA UČINAKA I ROBE	1020	1.159	9	22.012	181
630	III. POVEĆANJE VREDNOSTI ZALIHA NEDOVRŠENIH I GOTOVIH PROIZVODA I NEDOVRŠENIH USLUGA	1021	76.123	618	871.206	7.176
631	IV. SMANJENJE VREDNOSTI ZALIHA NEDOVRŠENIH I GOTOVIH PROIZVODA I NEDOVRŠENIH USLUGA	1022	450.516	3.660	309.721	2.551
51 osim 513	V. TROŠKOVI MATERIJALA	1023	8.048.334	65.380	11.929.904	98.266
513	VI. TROŠKOVI GORIVA I ENERGIJE	1024	900.019	7.311	876.936	7.223
52	VII. TROŠKOVI ZARADA, NAKNADA ZARADA I OSTALI LIČNI RASHODI	1025	944.749	7.675	951.346	7.836
53	VIII. TROŠKOVI PROIZVODNIH USLUGA	1026	747.956	6.076	705.760	5.813
540	IX. TROŠKOVI AMORTIZACIJE	1027	392.439	3.188	409.903	3.376
541 do 549	X. TROŠKOVI DUGOROČNIH REZERVISANJA	1028	15.345	125	15.336	126
55	XI. NEMATERIJALNI TROŠKOVI	1029	126.600	1.028	122.476	1.009
	<b>V. POSLOVNI DOBITAK (1001-1018) ≥ 0</b>	1030	<b>1.330.359</b>	<b>10.807</b>	<b>676.987</b>	<b>5.576</b>

Grupa računa, račun	POZICIJA	AOP	I-XII 2016. god.		I-XII 2017. god.	
			/u 000 din/	/u 000 eur/	/u 000 din/	/u 000 eur/
1	2	3	4	5	6	7
	<b>G. POSLOVNI GUBITAK (1018-1001) ≥ 0</b>	1031				
66	<b>D. FINANSIJSKI PRIHODI (1033+1038+1039)</b>	1032	<b>46.704</b>	<b>379</b>	<b>265.297</b>	<b>2.185</b>
66 osim 662, 663 i 664	I. FINANSIJSKI PRIHODI OD POVEZANIH LICA I OSTALI FINANSIJSKI PRIHODI (1034+1035+1036+1037)	1033	17.350	141	90.807	748
660	1. Finansijski prihodi od matičnih i zavisnih pravnih lica	1034	17.350	141	90.807	748
661	2. Finansijski prihodi od ostalih povezanih pravnih lica	1035				
665	3. Prihodi od učešća u dobitku pridruženih pravnih lica i zajedničkih poduhvata	1036				
669	4. Ostali finansijski prihodi	1037				
662	II. PRIHODI OD KAMATA (OD TREĆIH LICA)	1038	93	1	111	1
663 i 664	III. POZITIVNE KURSNE RAZLIKE I POZITIVNI EFEKTI VALUTNE KLAUZULE (PREMA TREĆIM LICIMA)	1039	29.261	238	174.379	1.436
56	<b>Đ. FINANSIJSKI RASHODI (1041+1046+1047)</b>	1040	<b>181.039</b>	<b>1.471</b>	<b>168.646</b>	<b>1.389</b>
56 osim 562, 563 i 564	I. FINANSIJSKI RASHODI IZ ODNOSA SA POVEZANIM PRAVNIM LICIMA I OSTALI FINANSIJSKI RASHODI (1042+1043+1044+1045)	1041	15.482	126	67.203	554
560	1. Finansijski rashodi iz odnosa sa matičnim i zavisnim pravnim licima	1042	15.482	126	67.203	554
561	2. Finansijski rashodi iz odnosa sa ostalim povezanim pravnim licima	1043				
565	3. Rashodi od učešća u gubitku pridruženih pravnih lica i zajedničkih poduhvata	1044				
566 i 569	4. Ostali finansijski rashodi	1045				
562	II. RASHODI KAMATA (PREMA TREĆIM LICIMA)	1046	89.900	730	56.847	468
563 i 564	III. NEGATIVNE KURSNE RAZLIKE I NEGATIVNI EFEKTI VALUTNE KLAUZULE (PREMA TREĆIM LICIMA)	1047	75.657	615	44.596	367



Grupa računa, račun	POZICIJA	AOP	I-XII 2016. god.		I-XII 2017. god.	
			/u 000 din/	/u 000 eur/	/u 000 din/	/u 000 eur/
1	2	3	4	5	6	7
	<b>E. DOBITAK IZ FINANSIRANJA (1032-1040)</b>	1048			<b>96.651</b>	<b>796</b>
	<b>Ž. GUBITAK IZ FINANSIRANJA (1040-1032)</b>	1049	<b>134.335</b>	<b>1.091</b>		
683 i 685	<b>Z. PRIHODI OD USKLAĐIVANJA VREDNOSTI OSTALE IMOVINE KOJA SE ISKAZUJE PO FER VREDNOSTI KROZ BILANS USPEHA</b>	1050	2.491	20	194	2
583 i 585	<b>I. RASHODI OD USKLAĐIVANJA VREDNOSTI OSTALE IMOVINE KOJA SE ISKAZUJE PO FER VREDNOSTI KROZ BILANS USPEHA</b>	1051	847	7		
67 i 68, osim 683 i 685	<b>J. OSTALI PRIHODI</b>	1052	82.391	669	22.537	186
57 i 58, osim 583 i 585	<b>K. OSTALI RASHODI</b>	1053	25.561	208	17.439	144
	<b>L. DOBITAK IZ REDOVNOG POSLOVANJA PRE OPOREZIVANJA (1030-1031+1048-1049+1050-1051+1052-1053)</b>	1054	<b>1.254.498</b>	<b>10.191</b>	<b>778.930</b>	<b>6.416</b>
	<b>LJ. GUBITAK IZ REDOVNOG POSLOVANJA PRE OPOREZIVANJA (1031-1030+1049-1048+1051-1050+1053-1052)</b>	1055				
	<b>M. NETO DOBITAK POSLOVANJA KOJE SE OBUSTAVLJA, EFEKTI PROMENE RAČUNOVODSTVENE POLITIKE I ISPRAVKA GREŠAKA IZ RANIJIH PERIODA</b>	1056	3.436	28		
	<b>N. NETO GUBITAK POSLOVANJA KOJE SE OBUSTAVLJA, RASHODI PROMENE RAČUNOVODSTVENE POLITIKE I ISPRAVKA GREŠAKA IZ RANIJIH PERIODA</b>	1057			997	8
	<b>NJ. DOBITAK PRE OPOREZIVANJA (1054-1055+1056-1057)</b>	1058	<b>1.257.934</b>	<b>10.219</b>	<b>777.933</b>	<b>6.408</b>
	<b>O. GUBITAK PRE OPOREZIVANJA (1055-1054+1057-1056)</b>	1059				
	<b>P. POREZ NA DOBITAK</b>					
721	I. PORESKI RASHOD PERIODA	1060				
deo 722	II. ODLOŽENI PORESKI RASHODI PERIODA	1061	55.397	450	10.842	89
deo 722	II. ODLOŽENI PORESKI PRIHODI PERIODA	1062				
723	<b>R. ISPLAĆENA LIČNA PRIMANJA POSLODAVCA</b>	1063				

Grupa računa, račun	POZICIJA	AOP	I-XII 2016. god.		I-XII 2017. god.	
			/u 000 din/	/u 000 eur/	/u 000 din/	/u 000 eur/
1	2	3	4	5	6	7
	<b>S. NETO DOBITAK (1058-1059-1060-1061+1062-1063)</b>	1064	<b>1.202.537</b>	<b>9.769</b>	<b>767.091</b>	<b>6.318</b>
	<b>T. NETO GUBITAK (1059-1058+1060+1061-1062+1063)</b>	1065				
	I. NETO DOBITAK KOJI PRIPADA MANJINSKIM ULAGAČIMA	1066				
	II. NETO DOBITAK KOJI PRIPADA VEĆINSKOM VLASNIKU	1067				
	III. NETO GUBITAK KOJI PRIPADA MANJINSKIM ULAGAČIMA	1068				
	IV. NETO GUBITAK KOJI PRIPADA VEĆINSKOM VLASNIKU	1069				
	V. ZARADA PO AKCIJI					
	1. Osnovna zarada po akciji	1070				
	2. Umanjena (razvodnjena) zarada po akciji	1071				

**16.2. Bilans stanja na dan 31.12.2017.god. Impol Seval a.d.**

 Kurs 31.12.2017. 118,4727  
 Kurs 31.12.2016. 123,4723

Grupa računa, račun	POZICIJA	AOP	31.12.2016.		31.12.2017.	
			/u 000 din/	/u 000 eur/	/u 000 din/	/u 000 eur/
1	2	3	4	5	6	7
	<b>AKTIVA</b>					
00	<b>A. UPLAĆENI A NEUPLAĆENI KAPITAL</b>	0001				
	<b>B. STALNA IMOVINA (0003+0010+0019+0024+0034)</b>	0002	<b>6.400.999</b>	<b>51.842</b>	<b>7.204.752</b>	<b>60.814</b>
01	I. NEMATERIJALNA IMOVINA (0004+0005+0006+0007+0008+0009)	0003	1.997	16	1.699	14
010 i deo 019	1. Ulaganja u razvoj	0004				
011, 012 i deo 019	2. Koncesije, patenti, licence, robne i uslužne marke, softver i ostala prava	0005	14	0	1.315	11
013 i deo 019	3. Gudvil	0006				
014 i deo 019	4. Ostala nematerijalna imovina	0007	508	4	384	3
015 i deo 019	5. Nematerijalna imovina u pripremi	0008	1.475	12		
016 i deo 019	6. Avansi za nematerijalnu imovinu	0009				
02	II. NEKRETNINE, POSTROJENJA I OPREMA (0011+0012+0013+0014+0015+0016+0017+0018)	0010	6.340.147	51.349	7.150.575	60.356
020, 021 i deo 029	1. Zemljište	0011	211.030	1.709	211.030	1.781
022 i deo 029	2. Građevinski objekti	0012	814.311	6.595	797.065	6.728
023 i deo 029	3. Postrojenja i oprema	0013	4.086.952	33.100	4.086.413	34.492
024 i deo 029	4. Investicione nekretnine	0014	335.370	2.716	337.667	2.850
025 i deo 029	5. Ostale nekretnine, postrojenja i oprema	0015				

Grupa računa, račun	POZICIJA	AOP	31.12.2016.		31.12.2017.	
			/u 000 din/	/u 000 eur/	/u 000 din/	/u 000 eur/
1	2	3	4	5	6	7
026 i deo 029	6. Nekretnine, postrojenja i oprema u pripremi	0016	515.880	4.178	1.337.221	11.287
027 i deo 029	7. Ulaganja na tuđim nekretninama, postrojenjima i opremi	0017				
028 i deo 029	8. Avansi za nekretnine, postrojenja i opremu	0018	376.604	3.050	381.179	3.217
03	III. BIOLOŠKA SREDSTVA (0020+0021+0022+0023)	0019				
030, 031 i deo 039	1. Šume i višegodišnji zasadi	0020				
032 i deo 039	2. Osnovno stado	0021				
037 i deo 039	3. Biološka sredstva u pripremi	0022				
038 i deo 039	4. Avansi za biološka sredstva	0023				
04 osim 047	IV. DUGOROČNI FINANSIJSKI PLASMANI (0025+0026+0027+0028+0029+0030+0031+0032+0033)	0024	58.855	477	52.478	443
040 i deo 049	1. Učešća u kapitalu zavisnih pravnih lica	0025	28.083	227	28.083	237
041 i deo 049	2. Učešća u kapitalu pridruženih pravnih lica i zajedničkim poduhvatima	0026	100	1	100	1
042 i deo 049	3. Učešća u kapitalu ostalih pravnih lica i druge hartije od vrednosti raspoložive za prodaju	0027				
deo 043, deo 044 i deo 049	4. Dugoročni plasmani matičnim i zavisnim pravnim licima	0028	10.088	82	5.460	46
deo 043, deo 044 i deo 049	5. Dugoročni plasmani ostalim povezanim pravnim licima	0029				
deo 045 i deo 049	6. Dugoročni plasmani u zemlji	0030				
deo 045 i deo 049	7. Dugoročni plasmani u inostranstvu	0031				
046 i deo 049	8. Hartije od vrednosti koje se drže do dospeća	0032				
048 i deo 049	9. Ostali dugoročni finansijski plasmani	0033	20.584	167	18.835	159

Grupa račun, račun	POZICIJA	AOP	31.12.2016.		31.12.2017.	
			/u 000 din/	/u 000 eur/	/u 000 din/	/u 000 eur/
1	2	3	4	5	6	7
05	V. DUGOROČNA POTRAŽIVANJA (0035+0036+0037+0038+0039+0040+0041)	0034				
050 i deo 059	1. Potraživanja od matičnog i zavisnih pravnih lica	0035				
051 i deo 059	2. Potraživanja od ostalih povezanih lica	0036				
052 i deo 059	3. Potraživanja po osnovu prodaje na robni kredit	0037				
053 i deo 059	4. Potraživanje za prodaju po ugovorima o finansijskom lizingu	0038				
054 i deo 059	5. Potraživanja po osnovu jemstva	0039				
055 i deo 059	6. Sporna i sumnjiva potraživanja	0040				
056 i deo 059	7. Ostala dugoročna potraživanja	0041				
288	<b>V. ODLOŽENA PORESKA SREDSTVA</b>	0042				
	<b>G. OBRтна IMOVINA (0044+0051+0059+0060+0061+0062+0068+0069+0070)</b>	0043	<b>2.891.301</b>	<b>23.417</b>	<b>3.801.002</b>	<b>32.083</b>
Klasa1	I ZALIHE (0045+0046+0047+0048+0049+0050)	0044	1.615.488	13.084	2.219.695	18.736
10	1. Materijal, rezervni delovi, alat i sitan inventar	0045	521.633	4.225	562.757	4.750
11	2. Nedovršena proizvodnja i nedovršene usluge	0046	440.593	3.568	1.045.985	8.829
12	3. Gotovi proizvodi	0047	651.430	5.276	607.523	5.128
13	4. Roba	0048				
14	5. Stalna sredstva namenjena prodaji	0049				
15	6. Plaćeni avansi za zalihe i usluge	0050	1.832	15	3.430	29
20	II. POTRAŽIVANJA PO OSNOVU PRODAJE (0052+0053+0054+0055+0056+0057+0058)	0051	942.135	7.630	1.170.794	9.882
200 i deo 209	1. Kupci u zemlji - matična i zavisna pravna lica	0052	9.377	76	6.211	52

Grupa račun, račun	POZICIJA	AOP	31.12.2016.		31.12.2017.	
			/u 000 din/	/u 000 eur/	/u 000 din/	/u 000 eur/
1	2	3	4	5	6	7
201 i deo 209	2. Kupci u inostranstvu - matična i zavisna pravna lica	0053	654.725	5.303	925.556	7.812
202 i deo 209	3. Kupci u zemlji - ostala povezana pravna lica	0054				
203 i deo 209	4. Kupci u inostranstvu - ostala povezana pravna lica	0055				
204 i deo 209	5. Kupci u zemlji	0056	83.444	676	76.806	648
205 i deo 209	6. Kupci u inostranstvu	0057	194.589	1.576	162.221	1.369
206 i deo 209	7. Ostala potraživanja po osnovu prodaje	0058				
21	III. POTRAŽIVANJA IZ SPECIFIČNIH POSLOVA	0059				
22	IV. DRUGA POTRAŽIVANJA	0060	4.303	35	4.528	38
236	V. FINANSIJSKA SREDSTVA KOJA SE VREDNUJU PO FER VREDNOSTI KROZ BILANS USPEHA	0061				
23 osim 236 i 237	VI. KRATKOROČNI FINANSIJSKI PLASMANI (0063+0064+0065+0066+0067)	0062	6.843	55	12.441	105
230 i deo 239	1. Kratkoročni krediti i plasmani - matična i zavisna pravna lica	0063			4.374	37
231 i deo 239	2. Kratkoročni krediti i plasmani - ostala povezana pravna lica	0064				
232 i deo 239	3. Kratkoročni krediti i zajmovi u zemlji	0065	6.843	55	8.067	68
233 i deo 239	4. Kratkoročni krediti i zajmovi u inostranstvu	0066				
234, 235, 238 i deo 239	5. Ostali kratkoročni finansijski plasmani	0067				
24	VII. GOTOVINSKI EKIVALENTI I GOTOVINA	0068	279.882	2.267	275.210	2.323
27	VIII. POREZ NA DODATU VREDNOST	0069	39.422	319	113.598	959
28 osim 288	IX. AKTIVNA VREMENSKA RAZGRANIČENJA	0070	3.228	26	4.736	40
	<b>D. UKUPNA AKTIVA = POSLOVNA IMOVINA (0001+0002+0042+0043)</b>	0071	<b>9.292.300</b>	<b>75.258</b>	<b>11.005.754</b>	<b>92.897</b>

Grupa račun, račun	POZICIJA	AOP	31.12.2016.		31.12.2017.	
			/u 000 din/	/u 000 eur/	/u 000 din/	/u 000 eur/
1	2	3	4	5	6	7
88	<b>Đ. VANBILANSNA AKTIVA</b>	0072	<b>1.495.810</b>	<b>12.115</b>	<b>794.107</b>	<b>6.703</b>
	<b>PASIVA</b>					
	<b>A. KAPITAL (0402+0411-0412+0413+0414+0415-0416+0417+0420-0421) ≥ 0 =(0071-0424-0441-0442</b>	0401	<b>4.773.201</b>	<b>38.658</b>	<b>5.502.602</b>	<b>46.446</b>
30	I. OSNOVNI KAPITAL (0403+0404+0405+0406+0407+0408+0409+0410)	0402	954.342	7.729	954.342	8.055
300	1. Akcijski kapital	0403	942.287	7.632	942.287	7.954
301	2. Udeli društava sa ograničenom odgovornošću	0404				
302	3. Ulozi	0405				
303	4. Državni kapital	0406				
304	6. Društveni kapital	0407				
305	6. Zadrružni udeli	0408				
306	7. Emisiona premija	0409				
309	8. Ostali osnovni kapital	0410	12.055	98	12.055	102
31	II. UPISANI A NEUPLAĆENI KAPITAL	0411				
047 i 237	III. OTKUPLJENE SOPSTVENE AKCIJE	0412				
32	IV. REZERVE	0413	95.434	773	95.434	806
330	V. REVALORIZACIONE REZERVE PO OSNOVU REVALORIZACIJE NEMATERIJALNE IMOVINE, NEKRETNINA, POSTROJENJA I OPREME	0414	800.967	6.487	800.317	6.755
33 osim 330	VI. NEREALIZOVANI DOBICI PO OSNOVU HARTIJA OD VREDNOSTI I DRUGIH KOMPONENTI OSTALOG SVEOBUHVAATNOG REZULTATA (potražna salda računa grupe 33 osim 330)	0415				
33 osim 330	VII. NEREALIZOVANI GUBICI PO OSNOVU HARTIJA OD VREDNOSTI I DRUGIH KOMPONENTI OSTALOG SVEOBUHVAATNOG REZULTATA (dugovna salda računa grupe 33 osim 330)	0416				

Grupa računa, račun	POZICIJA	AOP	31.12.2016.		31.12.2017.	
			/u 000 din/	/u 000 eur/	/u 000 din/	/u 000 eur/
1	2	3	4	5	6	7
34	VIII. NERASPOREĐENI DOBITAK (0418+0419)	0417	2.922.458	23.669	3.652.509	30.830
340	1. Neraspoređeni dobitak ranijih godina	0418	1.719.921	13.930	2.885.418	24.355
341	2. Neraspoređeni dobitak tekuće godine	0419	1.202.537	9.739	767.091	6.475
	IX. UČEŠĆE BEZ PRAVA KONTROLE	0420				
35	X. GUBITAK (0422+0423)	0421				
350	1. Gubitak ranijih godina	0422				
351	2. Gubitak tekuće godine	0423				
	B.DUGOROČNA REZERVISANJA I OBAVEZE (0425+0432)	0424	1.937.082	15.688	2.227.438	18.801
40	I. DUGOROČNA REZERVISANJA (0426+0427+0428+0429+0430+0431)	0425	34.636	281	46.260	390
400	1. Rezervisanja za troškove u garantnom roku	0426				
401	2. Rezervisanja za troškove obnavljanja prirodnih bogatstava	0427				
403	3. Rezervisanja za troškove restrukturiranja	0428				
404	4. Rezervisanja za naknade i druge beneficije zaposlenih	0429	34.636	281	46.260	390
405	5. Rezervisanja za troškove sudskih sporova	0430				
402 i 409	6. Ostala dugoročna rezervisanja	0431				
41	II. DUGOROČNE OBAVEZE (0433+0434+0435+0436+0437+0438+0439+0440)	0432	1.902.446	15.408	2.181.178	18.411
410	1. Obaveze koje se mogu konvertovati u kapital	0433				
411	2. Obaveze prema matičnim i zavisnim pravnim licima	0434				
412	3. Obaveze prema ostalim povezanim pravnim licima	0435				



Grupa računa, račun	POZICIJA	AOP	31.12.2016.		31.12.2017.	
			/u 000 din/	/u 000 eur/	/u 000 din/	/u 000 eur/
1	2	3	4	5	6	7
413	4. Obaveze po emitovanim hartijama od vrednosti u periodu dužem od godinu dana	0436				
414	5. Dugoročni krediti i zajmovi u zemlji	0437	1.902.446	15.408	2.181.178	18.411
415	6. Dugoročni krediti i zajmovi u inostranstvu	0438				
416	7. Obaveze po osnovu finansijskog lizinga	0439				
419	8. Ostale dugoročne obaveze	0440				
498	<b>V. ODLOŽENE PORESKE OBAVEZE</b>	0441	<b>216.669</b>	<b>1.755</b>	<b>227.511</b>	<b>1.920</b>
42 do 49 (osim 498)	<b>G. KRATKOROČNE OBAVEZE (0443+0450+0451+0459+0460+0461+0462)</b>	0442	<b>2.365.348</b>	<b>19.157</b>	<b>3.048.203</b>	<b>25.729</b>
42	I. KRATKOROČNE FINANSIJSKE OBAVEZE (0444+0445+0446+0447+0448+0449)	0443	735.351	5.956	747.868	6.313
420	1. Kratkoročni krediti od matičnih i zavisnih pravnih lica	0444				
421	2. Kratkoročni krediti od ostalih povezanih pravnih lica	0445				
422	3. Kratkoročni krediti i zajmovi u zemlji	0446				
423	4. Kratkoročni krediti i zajmovi u inostranstvu	0447				
427	5. Obaveze po osnovu stalnih sredstava i sredstava obustavljenog poslovanja namenjenih prodaji	0448				
424, 425, 426 i 429	6. Ostale kratkoročne fiansijske obaveze	0449	735.351	5.956	747.868	6.313
430	II. PRIMLJENI AVASNI, DEPOZITI I KAUCIJE	0450	120.731	978	98.904	835
43 osim 430	III. OBAVEZE IZ POSLOVANJA (0452+0453+0454+0455+0456+0457+0458)	0451	1.427.548	11.562	2.122.080	17.912
431	1. Dobavljači - matična i zavisna pravna lica u zemlji	0452	28.806	233	49.280	416
432	2. Dobavljači - matična i zavisna pravna lica u inostranstvu	0453	837.383	6.782	1.456.147	12.291

Grupa računa, račun	POZICIJA	AOP	31.12.2016.		31.12.2017.	
			/u 000 din/	/u 000 eur/	/u 000 din/	/u 000 eur/
1	2	3	4	5	6	7
433	3. Dobavljači - ostala povezana pravna lica u zemlji	0454	631	5	882	7
434	4. Dobavljači - ostala povezana pravna lica u inostranstvu	0455				
435	5. Dobavljači u zemlji	0456	243.717	1.974	203.130	1.715
436	6. Dobavljači u inostranstvu	0457	316.916	2.567	412.538	3.482
439	7. Ostele obaveze iz poslovanja	0458	95	1	103	1
44, 45 i 46	IV. OSTALE KRATKOROČNE OBAVEZE	0459	77.528	628	78.683	664
47	V. OBAVEZE PO OSNOVU POREZA NA DODATU VREDNOST	0460	2.462	20	114	1
48	VI. OBAVEZE ZA OSTALE POREZE, DOPRINOSE I DRUGE DAŽBINE	0461	382	3	366	3
49 osim 498	VII. PASIVNA VREMENSKA RAZGRANIČENJA	0462	1.346	11	188	2
	<b>D. GUBITAK IZNAD VISINE KAPITALA (0412+0416+0421-0420-0417-0415-0414-0413-0411-0402) ≥ 0 =(0441+0424+0442-0071) ≥ 0</b>	0463				
	<b>Đ. UKUPNA PASIVA (0424+0442+0441+0401-0463) ≥ 0</b>	0464	<b>9.292.300</b>	<b>75.258</b>	<b>11.005.754</b>	<b>92.897</b>
89	<b>E. VANBILANSNA PASIVA</b>	0465	<b>1.495.810</b>	<b>12.115</b>	<b>794.107</b>	<b>6.703</b>

### 16.3. Indikatori za ocenu stanja i rezultata poslovanja

	31.12.2014.	31.12.2015.	31.12.2016.	31.12.2017.
<b>Indikatori finansijske stabilnosti i likvidnosti</b>				
<b>1. Stepen samofinansiranja</b>				
(kapital + rezerve)/(zalihe+stalna imovina)	35,5%	46,4%	59,9%	60,9%
<b>2. Indikatori finansijske zaduženosti</b>				
2.1. Kapital/ukupni izvori posl. sredstava	30,2%	40,6%	51,4%	51,8%
2.2. (Kapital+dugor. obaveze)/poslovna pasiva	66,0%	73,2%	74,2%	74,3%
2.3. Kapital/ osnovna sredstva (nabavna vred.)	47,1%	63,5%	75,3%	77,5%
<b>3. Stepen kreditne sposobnosti</b>				
3.1. (Kapital+dugor. obav.)/(stalna sred. +zalihe)	76,3%	83,2%	86,0%	86,6%
3.2. Zlat.bilan.prav.=(Kapital+dugor. obav.)/stalna imov	101,7%	113,3%	107,8%	110,3%
3.3. Ukupne obaveze/poslovni prihodi	51,9%	38,5%	34,8%	37,6%
<b>4. Stepen finansijske samostalnosti</b>				
(mogućnost vraćanja obaveza = aktiva / (dug.obaveze+PVR))	143,4%	169,1%	207,1%	209,3%
<b>5. Indikatori opšte likvidnosti-kratkoročni koeficijent</b>				
5.1. Obrtna sredstva/kratkoročne obaveze	103,0%	137,0%	122,4%	128,9%
<b>6. Indikator tekuće likvidnosti</b>				
6.1. (obrotna sredstva-zalihe)/kratkoročne obaveze	38,2%	39,2%	53,7%	56,0%
<b>7. Indikator trenutne likvidnosti</b>				
7.1. Gotovina/kratkoročne obaveze	8,2%	7,5%	19,3%	15,6%
<b>8. Indikatori troškova finansiranja</b>				
8.1. Rashodi finansiranja/ukupni rashodi	4,3%	2,1%	1,6%	1,9%
8.2. kratkoročne obaveze/ukupne finansijske obaveze	48,3%	42,4%	52,7%	52,9%
<b>9. Stepen pokrića obaveza sa dugoročnim izvorima</b>				
10. Stepen pokrića zaliha sa dugoročnim izvorima	53,9%	51,8%	35,2%	34,8%
11. Kapital/stalna sredstva	32,8%	31,9%	24,2%	25,4%
	46,9%	62,9%	74,6%	76,9%
<b>Indikatori trajanja obrta sredstava - koeficijenti vezivanja</b>				
12. Koeficijent obrta svih sredstava	1,36	1,55	1,40	1,28
13. Dani vezivanja svih sredstava	264	233	260	285
<b>Indikatori rentabilnosti i reproduktivne sposobnosti</b>				
14. Neto rezultat prema ukupnim prihodima	0,1%	6,6%	9,2%	4,9%
15. Odnos neto rezultata i materij. troškova sa amortizacijom	0,1%	7,2%	10,8%	6,8%
16. Neto rezultat/poslovna aktiva	0,1%	10,2%	13,0%	6,3%
17. Neto rezultat/(kapital-tekući rezultat)	0,3%	33,4%	33,7%	12,3%
18. Stepen reproduktivne sposobnosti (Am+neto rez.)/kapital	9,8%	35,4%	33,5%	19,8%
19. Odnos amortizacije i stalne imovine	4,4%	6,5%	6,2%	5,9%
20. Isplaćena dividenda/kapital	1,0%	0,0%	0,7%	0,0%
<b>Indikatori ekonomičnosti i produktivnosti</b>				
21. Ukupni prihodi/ukupni rashodi	101,5%	107,2%	114,9%	135,0%
22. Poslovni prihodi/poslovni rashodi	104,3%	108,7%	115,8%	136,7%
23. Poslovni prihodi/kapital	445,5%	378,7%	272,5%	246,3%
24. Prihodi po zaposlenom ( godišnji nivo )000 EUR/zap	178,55	204,05	194,31	218,40
25. Prosečan broj zaposlenih	575	554	542	528
26. Poslovni prihodi/ukupni troškovi	104,3%	108,7%	115,7%	136,7%
27. Finansijski prihodi/finansijski rashodi	27,0%	27,7%	25,3%	28,4%
28. Procenat povećanja/smanjenja zaliha	-0,1%	6,7%	-30,2%	-12,5%
<b>Ostali indikatori</b>				
29. Osnovna sredstva (sadašnja vrednost)/stalna imovina	97,6%	95,1%	93,8%	94,5%
30. Stepen otpisanosti građevinskih objekata	63,2%	52,9%	52,5%	54,3%
31. Stepen otpisanosti opreme	27,3%	31,3%	35,4%	39,3%
32. Prosečan kurs eur	117,25	120,74	123,10	118,63

IMPOL SEVAL  
Valjaonica Aluminijuma a.d.

Prvomajska bb  
31205 Sevojno  
Srbija  
Tel: +381 (0)31 591-100  
Tel/Fax: +381 (0)31 531-086  
E-mail: office@impol.rs  
http: www.impol.rs  
Matični broj: 07606265  
Šifra delatnosti: 2442  
PIB: 101500886

Lica odgovorna za sastavljanje godišnjeg izveštaja, Generalni direktor Impol Seval ad Sevojno, Ninko Tešić, dipl. ecc i Direktor fin. računovodstvenih poslova Impol Seval ad Sevojno, Đorđe Pjević, dipl.ecc, u skladu sa članom 50. stav 2. tačka 3. Zakona o tržištu kapitala daju sledeću

## **IZJAVU**


„Prema našem najboljem saznanju, godišnji finansijski izveštaj za 2017. godinu je sastavljen uz primenu odgovarajućih međunarodnih standarda finansijskog izveštavanja i daje istinite i objektivne podatke o imovini, obavezama, finansijskom položaju i poslovanju, dobitima i gubicima, tokovima gotovine i promenama na kapitalu javnog društva, uključujući i njegova društva koja su uključena u konsolidovane izveštaje“.

**Direktor fin. račun. poslova**

  
**Đorđe Pjević**



**Generalni direktor**

  
**Ninko Tešić**