

Godišnji konsolidovani izveštaj
Energoprojekt Holding a.d.
za 2017. godinu

U skladu sa članom 50. i 51. Zakona o tržištu kapitala ("Službeni glasnik RS" broj 31/2011, 112/2015 i 108/2016) i članom 3. Pravilnika o sadržini, formi i načinu objavljivanja godišnjih, polugodišnjih i kvartalnih izveštaja javnih društava ("Službeni glasnik RS" broj 14/2012, 5/2015 i 24/2017), **Energoprojekt Holding a.d. iz Beograda, MB: 07023014 objavljuje:**

GODIŠNJI KONSOLIDOVANI IZVEŠTAJ

ENERGOPROJEKT HOLDING A.D. ZA 2017. GODINU

S A D R Ž A J

1. FINANSIJSKI KONSOLIDOVANI IZVEŠTAJI ENERGOPROJEKT HOLDING A.D. ZA 2017. GODINU

(Bilans stanja, Bilans uspeha, Izveštaj o ostalom rezultatu, Izveštaj o tokovima gotovine, Izveštaj o promenama na kapitalu, Napomene uz finansijske izveštaje)

2. IZVEŠTAJ O REVIZIJI (u celini)

3. GODIŠNJI IZVEŠTAJ O POSLOVANJU

(Napomena: Godišnji izveštaj o poslovanju i konsolidovani godišnji izveštaj o poslovanju prikazani su kao jedan izveštaj i sadrže informacije od značaja za ekonomsku celinu)

4. IZJAVA LICA ODGOVORNIH ZA SASTAVLJANJE IZVEŠTAJA

5. ODLUKA NADLEŽNOG ORGANA DRUŠTVA O USVAJANJU GODIŠNJIH KONSOLIDOVANIH FINANSIJSKIH IZVEŠTAJA* (Napomena)

6. ODLUKA O RASPODELI DOBITI ILI POKRIĆU GUBITKA* (Napomena)

1. FINANSIJSKI KONSOLIDOVANI IZVEŠTAJI ENERGOPROJEKT HOLDING
A.D. ZA 2017. GODINU (Bilans stanja, Bilans uspeha, Izveštaj o ostalom
rezultatu, Izveštaj o tokovima gotovine, Izveštaj o promenama na
kapitalu, Napomene uz finansijske izveštaje)

Naziv **ENERGOPROJEKT HOLDING A.D.**
Sedište **BEOGRAD, BULEVAR MIHAILA PUPINA 12**
Matični broj **07023014**
Šif. delatnosti **6420**
PIB **100001513**

KONSOLIDOVANI BILANS STANJA
na dan 31.12.2017. godine

Grupa računa, račun	POZICIJA	AOP	Napomena broj	Iznos u 000 RSD		
				Tekuća godina 31.12.2017.	Prethodna godina	
					Krajnje stanje 31.12.2016.	Početno stanje 01.01.2016.
1	2	3	4	5	6	7
	AKTIVA					
00	A. UPISANI NEUPLAĆEN KAPITAL	0001				
	B. STALNA IMOVINA (0003+0010+0019+0024+0034)	0002		16.674.525	17.288.030	-
01	I. NEMATERIJALNA IMOVINA (0004+0005+0006+0007+0008+0009)	0003		47.297	58.922	-
010 i deo 019	1. Uaganja u razvoj	0004	25.	3.049	3.544	
011, 012 i deo 019	2. Koncesije, patenti, licence, robne i uslužne marke, softver i ostala prava	0005	25.	44.248	55.371	
013 i deo 019	3. Gudvil	0006				
014 i deo 019	4. Ostala nematerijalna imovina	0007				
015 i deo 019	5. Nematerijalna imovina u pripremi	0008	25.		7	
016 i deo 019	6. Avansi za nematerijalnu imovinu	0009				
02	II. NEKRETNINE, POSTROJENJA I OPREMA (0011+0012+0013+0014+0015+0016+0017+0018)	0010		14.500.478	15.428.649	-
020, 021 i deo 029	1. Zemljište	0011	26.	707.917	710.095	
022 i deo 029	2. Gradjevinski objekti	0012	26.	6.831.246	7.210.943	
023 i deo 029	3. Postrojenja i oprema	0013	26.	3.091.222	3.581.944	
024 i deo 029	4. Investicione nekretnine	0014	26.	3.330.495	3.568.839	
025 i deo 029	5. Ostale nekretnine, postrojenja i oprema	0015	26.	118.020	131.006	
026 i deo 029	6. Nekretnine, postrojenja i oprema u pripremi	0016	26.	332.034	69.091	
027 i deo 029	7. Ulaganja na tuđim nekretninama, postrojenjima i opremi	0017	26.	44.880	107.176	
028 i deo 029	8. Avansi za nekretnine, postrojenja i opremu	0018	26.	44.664	49.555	
03	III. BIOLOŠKA SREDSTVA (0020+0021+0022+0023)	0019		-	-	-
030, 031 i deo 039	1. Šume i višegodišnji zasadi	0020				
032 i deo 039	2. Osnovno stado	0021				
037 i deo 039	3. Biološka sredstva u pripremi	0022				
038 i deo 039	4. Avansi za biološka sredstva	0023				
04, osim 047	IV. DUGOROČNI FINANSIJSKI PLASMANI (0025+0026+0027+0028+0029+0030+0031+0032+0033)	0024		1.096.989	975.399	-
040 i deo 049	1. Učešća u kapitalu zavisnih pravnih lica	0025				
041 i deo 049	2. Učešća u kapitalu pridruženih pravnih lica i zajedničkim poduhvatima	0026	27.	785.393	760.624	
042 i deo 049	3. Učešća u kapitalu ostalih pravnih lica i druge hartije od vrednosti raspoložive za prodaju	0027	27.	118.527	19.460	
deo 043, deo 044 i deo 049	4. Dugoročni plasmani matičnim i zavisnim pravnim licima	0028				
deo 043, deo 044 i deo 049	5. Dugoročni plasmani ostalim povezanim pravnim licima	0029				
deo 045 i deo 049	6. Dugoročni plasmani u zemlji	0030				
deo 045 i deo 049	7. Dugoročni plasmani u inostranstvu	0031				
046 i deo 049	8. Hartije od vrednosti koje se drže do dospeća	0032				
048 i deo 049	9. Ostali dugoročni finansijski plasmani	0033	27.	193.069	195.315	
05	V. DUGOROČNA POTRAŽIVANJA (0035+0036+0037+0038+0039+0040+0041)	0034		1.029.761	825.060	-
050 i deo 059	1. Potraživanja od matičnog i zavisnih pravnih lica	0035				
051 i deo 059	2. Potraživanja od ostalih povezanih lica	0036	28.	112.493	49.052	
052 i deo 059	3. Potraživanja po osnovu prodaje na robni kredit	0037				
053 i deo 059	4. Potraživanja za prodaju po ugovorima o finansijskom lizingu	0038				
054 i deo 059	5. Potraživanja na osnovu jemstva	0039				
055 i deo 059	6. Sporna i sumnjiva potraživanja	0040				
056 i deo 059	7. Ostala dugoročna potraživanja	0041	28.	917.268	776.008	
288	V. ODLOŽENA PORESKA SREDSTVA	0042				

Grupa računa, račun	POZICIJA	AOP	Napomena broj	Iznos u 000 RSD		
				Tekuća godina 31.12.2017.	Prethodna godina	
					Krajnje stanje 31.12.2016.	Početno stanje 01.01.2016.
1	2	3	4	5	6	7
	G.OBRTNA IMOVINA (0044+0051+0059+0060+0061+0062+0068+0069+0070)	0043		25.352.154	29.717.196	-
Klasa 1	I. ZALIHE (0045+0046+0047+0048+0049+0050)	0044		4.574.665	6.034.278	-
10	1. Materijal, rezervni delovi, alat i sitan inventar	0045	29.	1.176.893	1.383.780	
11	2. Nedovršena proizvodnja i nedovršene usluge	0046	29.	2.539.578	1.771.463	
12	3. Gotovi proizvodi	0047	29.	193.644	363.525	
13	4. Roba	0048	29.	17.515	179.630	
14	5. Stalna sredstva namenjena prodaji	0049	29.	50.688	51.058	
15	6. Plaćeni avansi za zalihe i usluge	0050	29.	596.347	2.284.822	
20	II. POTRAŽIVANJA PO OSNOVU PRODAJE (0052+0053+0054+0055+0056+0057+0058)	0051		9.679.055	12.524.660	-
200 i deo 209	1. Kupci u zemlji - matična i zavisna pravna lica	0052				
201 i deo 209	2. Kupci u inostranstvu - matična i zavisna pravna lica	0053				
202 i deo 209	3. Kupci u zemlji - ostala povezana lica	0054	30.	3.542	3.602	
203 i deo 209	4. Kupci u inostranstvu - ostala povezana lica	0055	30.	703.171	551.284	
204 i deo 209	5. Kupci u zemlji	0056	30.	3.781.621	3.444.487	
205 i deo 209	6. Kupci u inostranstvu	0057	30.	5.187.704	8.525.287	
206 i deo 209	7. Ostala potraživanja po osnovu prodaje	0058	30.	3.017		
21	III. POTRAŽIVANJA IZ SPECIFIČNIH POSLOVA	0059	31.	34.337	49.811	
22	IV. DRUGA POTRAŽIVANJA	0060	32.	566.009	563.537	
236	V. FINANSIJSKA SREDSTVA KOJA SE VREDNUJU PO FER VREDNOST KROZ BILANS USPEHA	0061	33.	328.299	334.232	
23 osim 236 i 237	VI. KRATKOROČNI FINANSIJSKI PLASMANI (0063+0064+0065+0066+0067)	0062		1.650.214	1.492.942	-
230 i deo 239	1. Kratkoročni krediti i plasmani - matična i zavisna pravna lica	0063				
231 i deo 239	2. Kratkoročni krediti i plasmani - ostala povezana pravna lica	0064	34.	158.208	164.884	
232 i deo 239	3. Kratkoročni krediti i zajmovi u zemlji	0065	34.	48		
233 i deo 239	4. Kratkoročni krediti i zajmovi u inostranstvu	0066	34.	8.662	9.727	
234, 235, 238 i deo 239	5. Ostali kratkoročni finansijski plasmani	0067	34.	1.483.296	1.318.331	
24	VII. GOTOVINSKI EKVIVALENTI I GOTOVINA	0068	35.	2.953.758	4.671.949	
27	VIII. POREZ NA DODATU VREDNOST	0069	36.1.	408.336	249.257	
28 osim 288	IX. AKTIVNA VREMENSKA RAZGRANIČENJA	0070	36.2.	5.157.481	3.796.530	
	D. UKUPNA AKTIVA = POSLOVNA IMOVINA (0001+0002+0042+0043)	0071		42.026.679	47.005.226	-
88	Đ. VANBILANSNA AKTIVA	0072	45.	18.562.819	29.131.806	
	PASIVA					
	A. KAPITAL (0402+0411-0412+0413+0414+0415- 0416+0417+0420-0421) ≥ 0 = (0071-0424-0441-0442)	0401		19.474.607	20.669.841	-
30	I. OSNOVNI KAPITAL (0403+0404+0405+0406+0407+0408+0409+0410)	0402		5.818.157	5.892.478	-
300	1. Akcijski kapital	0403	37.1.	5.574.959	5.574.959	
301	2. Udeli društava sa ograničenom odgovornošću	0404				
302	3. Ulozi	0405				
303	4. Državni kapital	0406				
304	5. Društveni kapital	0407				
305	6. Zadržani udeli	0408				
306	7. Emisiona premija	0409	37.1.	162.693	237.014	
309	8. Ostali osnovni kapital	0410	37.1.	80.505	80.505	
31	II. UPISANI A NEUPLAĆENI KAPITAL	0411				
047 i 237	III. OTKUPLJENE SOPSTVENE AKCIJE	0412	37.2.	49.827		
32	IV. REZERVE	0413	37.3.	454.450	374.657	
330	V. REVALORIZACIONE REZERVE PO OSNOVU REVALORIZACIJE NEMATERIJALNE IMOVINE, NEKRETNINA, POSTROJENJA I OPREME	0414	37.4.	6.110.601	6.365.390	
33 osim 330	VI. NEREALIZOVANI DOBICI PO OSNOVU HARTIJA OD VREDNOSTI I DRUGIH KOMONENTI OSTALOG SVEOBUHVAATNOG REZULTATA (potražna salda računa grupe 33 osim 330)	0415	37.5.	114.424	432.474	
33 osim 330	VII. NEREALIZOVANI GUBICI PO OSNOVU HARTIJA OD VREDNOSTI I DRUGIH KOMONENTI OSTALOG SVEOBUHVAATNOG REZULTATA (dugovna salda računa grupe 33 osim 330)	0416	37.6.	18.631	30.226	

Grupa računa, račun	POZICIJA	AOP	Napomena broj	Iznos u 000 RSD		
				Tekuća godina 31.12.2017.	Prethodna godina	
					Krajnje stanje 31.12.2016.	Početno stanje 01.01.2016.
1	2	3	4	5	6	7
34	VIII. NERASPOREĐENI DOBITAK (0418+0419)	0417		6.881.068	7.470.703	-
340	1. Neraspoređeni dobitak ranijih godina	0418	37.7.	6.357.067	6.320.236	
341	2. Neraspoređeni dobitak tekuće godine	0419	37.7.	524.001	1.150.467	
	IX. UČEŠĆE BEZ PRAVA KONTROLE	0420	37.8.	164.365	164.365	
35	X. GUBITAK (0422+0423)	0421		-	-	-
350	1. Gubitak ranijih godina	0422				
351	2. Gubitak tekuće godine	0423				
	B. DUGOROČNA REZERVISANJA I OBAVEZE (0425+0432)	0424		1.916.227	1.817.389	-
40	I. DUGOROČNA REZERVISANJA (0426+0427+0428+0429+0430+0431)	0425		1.390.506	705.355	-
400	1. Rezervisanja za troškove u garantnom roku	0426	38.	593.828	400.624	
401	2. Rezervisanja za troškove obnavljanja prirodnih bogatstava	0427				
403	3. Rezervisanja za troškove restrukturiranja	0428				
404	4. Rezervisanja za naknade i druge beneficije zaposlenih	0429	38.	261.347	271.419	
405	5. Rezervisanja za troškove sudskih sporova	0430				
402 i 409	6. Ostala dugoročna rezervisanja	0431	38.	535.331	33.312	
41	II. DUGOROČNE OBAVEZE (0433+0434+0435+0436+0437+0438+0439+0440)	0432		525.721	1.112.034	-
410	1. Obaveze koje se mogu konvertovati u kapital	0433				
411	2. Obaveze prema matičnim i zavisnim pravnim licima	0434				
412	3. Obaveze prema ostalim povezanim pravnim licima	0435				
413	4. Obaveze po emitovanim hartijama od vrednosti u periodu dužem od godinu dana	0436				
414	5. Dugoročni krediti i zajmovi u zemlji	0437	39.1.	293.895	614.027	
415	6. Dugoročni krediti i zajmovi u inostranstvu	0438	39.1.	191.792	226.661	
416	7. Obaveze po osnovu finansijskog lizinga	0439	39.2.	28.310	68.901	
419	8. Ostale dugoročne obaveze	0440	39.3.	11.724	202.445	
498	V. ODLOŽENE PORESKE OBAVEZE	0441		784.075	814.622	
42 do 49 (osim 498)	G. KRATKOROČNE OBAVEZE (0443+0450+0451+0459+0460+0461+0462)	0442		19.851.770	23.703.374	-
42	I. KRATKOROČNE FINANSIJSKE OBAVEZE (0444+0445+0446+0447+0448+0449)	0443		9.359.185	5.009.605	-
420	1. Kratkoročni krediti od matičnih i zavisnih pravnih lica	0444				
421	2. Kratkoročni krediti od ostalih povezanih lica	0445				
422	3. Kratkoročni krediti i zajmovi u zemlji	0446	40.1.	6.877.337	3.728.809	
423	4. Kratkoročni krediti i zajmovi u inostranstvu	0447	40.2.	1.134.797	986.438	
427	5. Obaveze po osnovu stalnih sredstava i sredstava obustavljenog poslovanja namenjenih prodaji	0448				
424,425,426 i 429	6. Ostale kratkoročne finansijske obaveze	0449	40.3.	1.347.051	294.358	
430	II. PRIMLJENI AVANSI, DEPOZITI I KAUCIJE	0450	41.	2.398.030	8.006.909	
43 osim 430	III. OBAVEZE IZ POSLOVANJA (0452+0453+0454+0455+0456+0457+0458)	0451		4.257.537	4.968.280	-
431	1. Dobavljači - matična i zavisna pravna lica u zemlji	0452				
432	2. Dobavljači - matična i zavisna pravna lica u inostranstvu	0453				
433	3. Dobavljači - ostala povezana pravna lica u zemlji	0454				
434	4. Dobavljači - ostala povezana pravna lica u inostranstvu	0455	42.	5.820	6.066	
435	5. Dobavljači u zemlji	0456	42.	2.721.775	2.784.572	
436	6. Dobavljači u inostranstvu	0457	42.	1.516.640	1.958.315	
439	7. Ostale obaveze iz poslovanja	0458	42.	13.302	219.327	
44, 45 i 46	IV. OSTALE KRATKOROČNE OBAVEZE	0459	43.	1.070.834	1.764.645	
47	V. OBAVEZE PO OSNOVU POREZA NA DODATU VREDNOST	0460	44.1.	471.582	521.871	
48	VI. OBAVEZE ZA OSTALE POREZE, DOPRINOSE I DRUGE DAŽBINE	0461	44.2.	669.275	776.150	
49 osim 498	VII. PASIVNA VREMENSKA RAZGRANIČENJA	0462	44.3.	1.625.327	2.655.914	
	D. GUBITAK IZNAD VISINE KAPITALA (0412+0416+0421-0420-0417-0415-0414-0413-0411-0402) ≥ 0 = (0441+0424+0442-0071) ≥ 0	0463		-	-	-
	Đ. UKUPNA PASIVA (0424+0442+0441+0401-0463) ≥ 0	0464		42.026.679	47.005.226	-
89	E. VANBILANSNA PASIVA	0465	45.	18.562.819	29.131.806	

U Beogradu,

dana 23.04.2018. godine



Zakonski zastupnik

[Handwritten signature]

Naziv **ENERGOPROJEKT HOLDING A.D.**
Sedište **BEOGRAD, BULEVAR MIHAILA PUPINA 12**
Matični broj **07023014**
Šif. delatnosti **6420**
PIB **100001513**

KONSOLIDOVANI BILANS USPEHA
za period od 01.01. do 31.12.2017. godine

U hiljadama dinara

Grupa računa, račun	POZICIJA	AOP	Napomena broj	Iznos	
				Tekuća godina 2017	Prethodna godina 2016
1	2	3	4	5	6
	A. PRIHODI IZ REDOVNOG POSLOVANJA				
60 do 65, osim 62 i 63	A. POSLOVNI PRIHODI (1002+1009+1016+1017)	1001		32.989.557	32.256.527
60	I. PRIHODI OD PRODAJE ROBE (1003+1004+1005+1006+1007+1008)	1002		584.477	196.622
600	1. Prihodi od prodaje robe matičnim i zavisnim pravnim licima na domaćem tržištu	1003			
601	2. Prihodi od prodaje robe matičnim i zavisnim pravnim licima na inostranom tržištu	1004			
602	3. Prihodi od prodaje robe ostalim povezanim pravnim licima na domaćem tržištu	1005			
603	4. Prihodi od prodaje robe ostalim povezanim pravnim licima na inostranom tržištu	1006	11.1.	273	1.539
604	5. Prihodi od prodaje robe na domaćem tržištu	1007	11.1.	68.267	103.211
605	6. Prihodi od prodaje robe na inostranom tržištu	1008	11.1.	515.937	91.872
61	II. PRIHODI OD PRODAJE PROIZVODA I USLUGA (1010+1011+1012+1013+1014+1015)	1009		32.124.001	31.857.086
610	1. Prihodi od prodaje proizvoda i usluga matičnim i zavisnim pravnim licima na domaćem tržištu	1010			
611	2. Prihodi od prodaje proizvoda i usluga matičnim i zavisnim pravnim licima na inostranom tržištu	1011			
612	3. Prihodi od prodaje proizvoda i usluga ostalim povezanim pravnim licima na domaćem tržištu	1012	11.2.	2.107	
613	4. Prihodi od prodaje proizvoda i usluga ostalim povezanim pravnim licima na inostranom tržištu	1013	11.2.	1.082.106	254.939
614	5. Prihodi od prodaje proizvoda i usluga na domaćem tržištu	1014	11.2.	13.706.590	12.904.196
615	6. Prihodi od prodaje gotovih proizvoda i usluga na inostranom tržištu	1015	11.2.	17.333.198	18.697.951
64	III. PRIHODI OD PREMIJA, SUBVENCIJA, DOTACIJA, DONACIJA I SL.	1016		1	
65	IV. DRUGI POSLOVNI PRIHODI	1017	11.3.	281.078	202.819
	RASHODI IZ REDOVNOG POSLOVANJA				
55 do 55, 62 i 63	B. POSLOVNI RASHODI (1019-1020-1021+1022+1023+ 1024+1025+1026+1027+1028+1029) ≥ 0	1018		31.986.221	31.556.698
50	I. NABA VNA VREDNOST PRODATE ROBE	1019	12.	552.389	190.517
62	II. PRIHODI OD AKTIVIRANJA UČINAKA I ROBE	1020	13.	189.307	129.198
630	III. POVEĆANJE VREDNOSTI ZALIHA NEDOVRŠENIH I GOTOVIH PROIZVODA I NEDOVRŠENIH USLUGA	1021	13.	776.261	1.110.639
631	IV. SMANJENJE VREDNOSTI ZALIHA NEDOVRŠENIH I GOTOVIH PROIZVODA I NEDOVRŠENIH USLUGA	1022	13.	180.401	564.934
51 osim 513	V. TROŠKOVI MATERIJALA	1023	14.	7.215.935	6.628.181
513	VI. TROŠKOVI GORIVA I ENERGIJE	1024	14.	1.123.240	1.058.123
52	VII. TROŠKOVI ZARADA, NAKNADA ZARADA I OSTALI LIČNI RASHODI	1025	15.	9.068.037	9.573.740
53	VIII. TROŠKOVI PROIZVODNIH USLUGA	1026	16.	11.287.670	11.222.415
540	IX. TROŠKOVI AMORTIZACIJE	1027	17.	829.786	769.573
541 do 549	X. TROŠKOVI DUGOROČNIH REZERVISANJA	1028	17.	839.228	297.253
55	XI. NEMATERIJALNI TROŠKOVI	1029	18.	1.855.103	2.491.799
	V. POSLOVNI DOBITAK (1001-1018) ≥ 0	1030		1.003.336	699.829
	G. POSLOVNI GUBITAK (1018-1001) ≥ 0	1031		-	-
66	D. FINANSIJSKI PRIHODI (1033+1038+1039)	1032		2.242.994	1.688.958
66, osim 662, 663 i 664	I. FINANSIJSKI PRIHODI OD POVEZANIH LICA I OSTALI FINANSIJSKI PRIHODI (1034+1035+1036+1037)	1033		163.167	207.433
660	1. Finansijski prihodi od matičnih i zavisnih pravnih lica	1034			
661	2. Finansijski prihodi od ostalih povezanih lica	1035	19.1.	12.176	30.073
665	3. Prihodi od učešća u dobitku pridruženih pravnih lica i zajedničkih poduhvata	1036	19.1.	69.557	83.644
669	4. Ostali finansijski prihodi	1037	19.1.	81.434	93.716
662	II. PRIHODI OD KAMATA (OD TREĆIH LICA)	1038	19.1.	121.660	178.810
663 i 664	III. POZITIVNE KURSNE RAZLIKE I PRIHODI PO OSNOVU EFEKTA VALUTNE KLAUZULE (PREMA TREĆIM LICIMA)	1039	19.1.	1.958.167	1.302.715

Grupa računa, račun	POZICIJA	AOP	Napomena broj	Iznos	
				Tekuća godina 2017	Prethodna godina 2016
1	2	3	4	5	6
56	D. FINANSIJSKI RASHODI (1041+1046+1047)	1040		2.446.958	1.647.261
56, osim 562, 563 i 564	I. FINANSIJSKI RASHODI IZ ODNOSA SA POVEZANIM PRAVNIM LICIMA I OSTALI FINANSIJSKI RASHODI (1042+1043+1044+1045)	1041		60.192	7.854
560	1. Finansijski rashodi iz odnosa sa matičnim i zavisnim pravnim licima	1042			
561	2. Finansijski rashodi iz odnosa sa ostalim povezanim pravnim licima	1043	19.2.	54.344	6.647
565	3. Rashodi od učešća u gubitku pridruženih pravnih lica i zajedničkih poduhvata	1044	19.2.	5.846	
566 i 569	4. Ostali finansijski rashodi	1045	19.2.	2	1.207
562	II. RASHODI KAMATA (PREMA TREĆIM LICIMA)	1046	19.2.	376.682	411.983
563 i 564	III. NEGATIVNE KURSNE RAZLIKE I NEGATIVNI EFEKTI VALUTNE KLAUZULE (PREMA TREĆIM LICIMA)	1047	19.2.	2.010.084	1.227.424
	E. DOBITAK IZ FINANSIRANJA (1032-1040)	1048		-	41.697
	Ž. GUBITAK IZ FINANSIRANJA (1040-1032)	1049		203.964	-
683 i 685	Z. PRIHODI OD USKLAĐIVANJA VREDNOSTI OSTALE IMOVINE KOJA SE ISKAZUJE PO FER VREDNOSTI KROZ BILANS USPEHA	1050	20.1.	15.480	40.734
583 i 585	I. RASHODI OD USKLAĐIVANJA VREDNOSTI OSTALE IMOVINE KOJA SE ISKAZUJE PO FER VREDNOSTI KROZ BILANS USPEHA	1051	20.2.	149.256	77.964
67 i 68, osim 683 i 685	J. OSTALI PRIHODI	1052	21.1.	385.641	1.168.041
57 i 58, osim 583 i 585	K. OSTALI RASHODI	1053	21.2.	314.226	497.660
	L. DOBITAK IZ REDOVNOG POSLOVANJA PRE OPOREZIVANJA (1030-1031+1048-1049+1050-1051+1052-1053)	1054		737.011	1.374.677
	LJ. GUBITAK IZ REDOVNOG POSLOVANJA PRE OPOREZIVANJA (1031-1030+1049-1048+1051-1050+1053-1052)	1055		-	-
69-59	M. NETO DOBITAK POSLOVANJA KOJE SE OBUSTAVLJA, EFEKTI PROMENE RAČUNOVODSTVENE POLITIKE I ISPRAVKA GREŠAKA IZ RANIJIH PERIODA	1056			
59-69	N. NETO GUBITAK POSLOVANJA KOJE SE OBUSTAVLJA, EFEKTI PROMENE RAČUNOVODSTVENE POLITIKE I ISPRAVKA GREŠAKA IZ RANIJIH PERIODA	1057	22.	6.808	85.922
	NJ. DOBITAK PRE OPOREZIVANJA (1054-1055+1056-1057)	1058	23.	730.203	1.288.755
	O. GUBITAK PRE OPOREZIVANJA (1055-1054+1057-1056)	1059		-	-
	P. POREZ NA DOBITAK				
721	I. PORESKI RASHOD PERIODA	1060		238.071	135.172
deo 722	II. ODLOŽENI PORESKI RASHODI PERIODA	1061			14.336
deo 722	III. ODLOŽENI PORESKI PRIHODI PERIODA	1062		31.869	
723	D. ISPLAĆENA LIČNA PRIMANJA POSLODAVCA	1063			
	S. NETO DOBITAK (1058-1059-1060-1061+1062-1063)	1064		524.001	1.139.247
	T. NETO GUBITAK (1059-1058+1060+1061-1062+1063)	1065		-	-
	I. NETO DOBITAK KOJI PRIPADA MANJINSKIM ULAGAČIMA	1066	37.8.		178.531
	II. NETO DOBITAK KOJI PRIPADA VEĆINSKOM VLASNIKU	1067		569.472	960.716
	III. NETO GUBITAK KOJI PRIPADA MANJINSKIM ULAGAČIMA	1068	37.8.	45.471	-
	IV. NETO GUBITAK KOJI PRIPADA VEĆINSKOM VLASNIKU	1069			
	V. ZARADA PO AKCIJI				
	1. Osnovna zarada po akciji	1070	24.		
	2. Umanjena (razvodnjena) zarada po akciji	1071			

U Beogradu,

dana 23.04.2018. godine



Zakonski zastupnik

[Handwritten signature]

Naziv **ENERGOPROJEKT HOLDING A.D.**
 Sedište **BEOGRAD, BULEVAR MIHAILA PUPINA 12**
 Matični broj **07023014**
 Šif. delatnosti **6420**
 PIB **100001513**

KONSOLIDOVANI IZVEŠTAJ O TOKOVIMA GOTOVINE
 u periodu od 01.01. do 31.12.2017. godine

U hiljadama dinara

Pozicija	AOP	Iznos	
		Tekuća godina 31.12.2017.	Prethodna godina 31.12.2016.
1	2	3	4
A. TOKOVI GOTOVINE IZ POSLOVNIH AKTIVNOSTI			
I. Prilivi gotovine iz poslovnih aktivnosti (1do 3)	3001	32.559.235	32.269.533
1. Prodaja i primljeni avansi	3002	31.412.076	31.592.834
2. Primljene kamate iz poslovnih aktivnosti	3003	139.409	109.261
3. Ostali prilivi iz redovnog poslovanja	3004	1.007.750	567.438
II. Odlivi gotovine iz poslovnih aktivnosti (1 do 5)	3005	36.585.338	32.899.104
1. Isplate dobavljačima i dati avansi	3006	25.768.051	21.011.169
2. Zarade , naknade zarada i ostali lični rashodi	3007	8.885.389	9.795.218
3. Plaćene kamate	3008	340.347	311.546
4. Porez na dobitak	3009	561.856	481.090
5. Plaćanja po osnovu ostalih javnih prihoda	3010	1.029.695	1.300.081
III. Neto priliv gotovine iz poslovnih aktivnosti (I-II)	3011	-	-
IV. Neto odliv gotovine iz poslovnih aktivnosti (II-I)	3012	4.026.103	629.571
B. TOKOVI GOTOVINE IZ AKTIVNOSTI INVESTIRANJA			
I. Prilivi gotovine iz aktivnosti investiranja (1 do 5)	3013	306.916	285.657
1. Prodaja akcija i udela (neto prilivi)	3014		5.114
2. Prodaja nematerijalne imovine, nekretnina, postrojenja, opreme i bio.sr.	3015	103.643	41.456
3. Ostali finansijski plasmani (neto prilivi)	3016	133.244	149.863
4. Primljene kamate iz aktivnosti investiranja	3017	41.317	30.410
5. Primljene dividende	3018	28.712	58.814
II. Odlivi gotovine iz aktivnosti investiranja (1do 5)	3019	499.185	535.554
1. Kupovina akcija i udela (neto odlivi)	3020	8.321	-
2. Kupovina nematerijalne imovine, nekretnina, postrojenja, opreme i bioloških sredstava	3021	490.864	535.554
3. Ostali finansijski plasmani (neto odlivi)	3022		-
III. Neto priliv gotovine iz aktivnosti investiranja (I-II)	3023	-	-
IV. Neto odliv gotovine iz aktivnosti investiranja (II-I)	3024	192.269	249.897
V. TOKOVI GOTOVINE IZ AKTIVNOSTI FINANSIRANJA			
I. Prilivi gotovine iz aktivnosti finansiranja (1 do 5)	3025	4.176.877	1.275.097
1. Uvećanje osnovnog kapitala	3026		-
2. Dugoročni krediti (neto prilivi)	3027	77.087	413.407
3. Kratkoročni krediti (neto prilivi)	3028	4.099.062	808.578
4. Ostale dugoročne obaveze	3029	202	50.451
5. Ostale kratkoročne obaveze	3030	526	2.661
II. Odlivi gotovine iz aktivnosti finansiranja (1 do 6)	3031	1.350.652	528.400
1. Otkup sopstvenih akcija i udela	3032	124.148	-
2. Dugoročni krediti (odlivi)	3033		-
3. Kratkoročni krediti (odlivi)	3034		-
4. Ostale obaveze (odlivi)	3035	762.987	1.086
5. Finansijski lizing	3036	138.160	206.148
6. Isplaćene dividende	3037	325.357	321.166
III. Neto priliv gotovine iz aktivnosti finansiranja (I-II)	3038	2.826.225	746.697
IV. Neto odliv gotovine iz aktivnosti finansiranja (II-I)	3039	-	-
G. SVEGA PRILIVI GOTOVINE (3001+3013+3025)	3040	37.043.028	33.830.287
D. SVEGA ODLIVI GOTOVINE (3005+3019+3031)	3041	38.435.175	33.963.058
Đ. NETO PRILIVI GOTOVINE (3040-3041)	3042	-	-
E. NETO ODLIV GOTOVINE (3041-3040)	3043	1.392.147	132.771
Ž. GOTOVINA NA POČETKU OBRAČUNSKOG PERIODA	3044	4.671.949	4.800.373
Z. POZITIVNE KURSNE RAZLIKE PO OSNOVU PRERAČUNA GOTOVINE	3045	41.274	177.237
I. NEGATIVNE KURSNE RAZLIKE PO OSNOVU PRERAČUNA GOTOVINE	3046	367.318	172.890
J. GOTOVINA NA KRAJU OBRAČUNSKOG PERIODA (3042-3043+3044+3045-3046)	3047	2.953.758	4.671.949

U Beogradu,

dana 23.04.2018. godine



Zakonski zastupnik

Naziv ENERGOPROJEKT HOLDING A.D.
 Sedište BEOGRAD, BULEVAR MIHAILA PUPINA 12
 Matični broj 07023014
 Šif. delatnosti 6420
 PIB 100001513

KONSOLIDOVANI IZVEŠTAJ O OSTALOM REZULTATU
 za period od 01.01. do 31.12.2017. godine

u hiljadama dinara

Grupa računa, račun	POZICIJA	AOP	Iznos	
			Tekuća godina 31.12.2017.	Prethodna godina 31.12.2016.
1	2	3	4	5
	A. NETO REZULTAT IZ POSLOVANJA			
	I. NETO DOBITAK (AOP 1064)	2001	524.001	1.139.247
	II. NETO GUBITAK (AOP 1065)	2002		
	B. OSTALI SVEOBUH VATNI DOBITAK ILI GUBITAK			
	a) Stavke koje neće biti reklasifikovane u Bilansu uspeha u budućim periodima			
330	1. Promena revalorizacije nematerijalne imovine, nekretnina, postrojenja i opreme			
	a) povećanje revalorizacionih rezervi	2003		210.161
	b) smanjenje revalorizacionih rezervi	2004	20.920	148.708
331	2. Aktuarski dobici ili gubici po osnovu planova definisanih primanja			
	a) dobici	2005		
	b) gubici	2006		
332	3. Dobici ili gubici po osnovu ulaganja u vlasničke instrumente kapitala			
	a) dobici	2007		
	b) gubici	2008		
333	4. Dobici ili gubici po osnovu udela u ostalom sveobuhvatnom dobitku ili gubitku pridruženih društava			
	a) dobici	2009		
	b) gubici	2010		
	b) Stavke koje naknadno mogu biti reklasifikovane u Bilansu uspeha u budućim periodima			
334	1. Dobici ili gubici po osnovu preračuna finansijskih izveštaja inostranog poslovanja			
	a) dobici	2011	19.146	48.184
	b) gubici	2012	337.196	67.409
335	2. Dobici ili gubici od istrumenata zaštite neto ulaganja u inostrano poslovanje			
	a) dobici	2013		
	b) gubici	2014		
336	3. Dobici ili gubici po osnovu instrumenata zaštite rizika (hedžinga) novčanog toka			
	a) dobici	2015		
	b) gubici	2016		
337	4. Dobici ili gubici po osnovu hartija od vrednosti raspoloživih za prodaju			
	a) dobici	2017	10.193	311
	b) gubici	2018	115	756
	I. OSTALI BRUTO SVEOBUH VATNI DOBITAK (2003+2005+2007+2009+2011+2013+2015+2017) - (2004+2006+2008+2010+2012+2014+2016+2018) ≥ 0	2019		41.783
	II. OSTALI BRUTO SVEOBUH VATNI GUBITAK (2004+2006+2008+2010+2012+2014+2016+2018) - (2003+2005+2007+2009+2011+2013+2015+2017) ≥ 0	2020	328.892	
	III. POREZ NA OSTALI SVEOBUH VATNI DOBITAK ILI GUBITAK PERIODA	2021		27.467
	IV. NETO OSTALI SVEOBUH VATNI DOBITAK (2019-2020-2021) ≥ 0	2022		14.316
	V. NETO OSTALI SVEOBUH VATNI GUBITAK (2020-2019+2021) ≥ 0	2023	328.892	
	V. UKUPAN NETO SVEOBUH VATNI REZULTAT PERIODA			
	I. UKUPAN NETO SVEOBUH VATNI DOBITAK (2001-2002+2022-2023) ≥ 0	2024	195.109	1.153.563
	II. UKUPAN NETO SVEOBUH VATNI GUBITAK (2002-2001+2023-2022) ≥ 0	2025		
	G. UKUPAN NETO SVEOBUH VATNI DOBITAK ILI GUBITAK (2027+2028) = AOP 2024 > 0 ili AOP 2025 > 0	2026	195.109	1.153.563
	1. Pripisan većinskim vlasnicima kapitala	2027	88.768	985.519
	2. Pripisan vlasnicima koji nemaju kontrolu	2028	106.341	168.044

U Beogradu,

dana 23.04.2018. godine

Zakonski zastupnik

Naziv **ENERGOPROJEKT HOLDING A.D.**

Sedište **BEOGRAD, BULEVAR MIHAILA PUPINA 12**

Matični broj **07023014**

Šif. delatnosti **6420**

PIB **100001513**

KONSOLIDOVANI IZVEŠTAJ O PROMENAMA NA KAPITALU
u periodu od 01.01. do 31.12.2017. godine

Redni broj	OPIS	Komponenta kapitala										331 Aktuarski dobitci ili gubici		
		30 Osnovni kapital	31 Upisani a neuplaćeni kapital	AOP	32 Rezerve	AOP	35 Gubitak	AOP	047 i 237 Otkupljene sopstvene akcije	AOP	34 Neraspoređen i dobitak		AOP	330 Revalorizacione rezerve
1	2	3	4	5	6	7	8	9	10					
1	Početno stanje na dan 01.01.2016. godine													
1	a) dugovni saldo računa	4001	4019	4037	4055	4073	4091	4109	4127	4128				
	b) potražni saldo računa	4002	4020	4038	374.590	4074	4092	4110	4128	6.211.764				
2	Ispravka materijalno značajnih grešaka i promena računovodstvenih politika													
4003	a) ispravke na dugovnoj strani računa	4021	4021	4039	4057	4075	4093	4111	4129					
4004	b) ispravke na potražnoj strani računa	4022	4022	4040	4058	4076	4094	4112	4130					
3	Korigovano početno stanje na dan 01.01.2016. godine													
4005	a) korigovani dugovni saldo računa (1a+2a-2b) ≥ 0	4005	4023	4041	4059	4077	4095	4113	4131					
4006	b) korigovani potražni saldo računa (1b-2a+2b) ≥ 0	4006	4024	4042	374.590	4078	4096	4114	4132	6.211.764				
4	Promene u prethodnoj 2016. godini													
4007	a) promet na dugovnoj strani računa	4007	4025	4043	4061	4079	4097	4115	4133	210.210				
4008	b) promet na potražnoj strani računa	4008	4026	4044	67	4080	4098	4116	4134	363.836				
5	Stanje na kraju prethodne godine 31.12.2016.													
4009	a) dugovni saldo računa (3a+4a-4b) ≥ 0	4009	4027	4045	4063	4081	4099	4117	4135					
4010	b) potražni saldo računa (3b-4a+4b) ≥ 0	4010	6.056.843	4028	374.657	4082	4100	4118	4136	6.365.390				
6	Ispravka materijalno značajnih grešaka i promena računovodstvenih politika													
4011	a) ispravke na dugovnoj strani računa	4011	4029	4047	4065	4083	4101	4119	4137					
4012	b) ispravke na potražnoj strani računa	4012	4030	4048	4066	4084	4102	4120	4138					
7	Korigovano početno stanje tekuće godine na dan 01.01.2017.													
4013	a) korigovani dugovni saldo računa (5a+6a-6b) ≥ 0	4013	4031	4049	4067	4085	4103	4121	4139					
4014	b) korigovani potražni saldo računa (5b-6a+6b) ≥ 0	4014	6.056.843	4032	374.657	4086	4104	4122	4140	6.365.390				
8	Promene u tekućoj 2017. godini													
4015	a) promet na dugovnoj strani računa	4015	74.321	4051	207	4087	4105	4123	4141	254.789				
4016	b) promet na potražnoj strani računa	4016		4052	80.000	4088	4106	4124	4142					
9	Stanje na dan 31.12.2017.													
4017	a) dugovni saldo računa (7a+8a-8b) ≥ 0	4017	4035	4053	4071	4089	4107	4125	4143					
4018	b) potražni saldo računa (7b-8a-8b) ≥ 0	4018	5.982.522	4036	454.450	4072	4108	4126	4144	6.110.601				

u hiljadama dinara

Redni broj	OPIS	Komponente ostalog rezultata										Ukupan kapital [Σ (red 1b kol.3 do kol.15) - Σ (red 1a kol.3 do kol.15)] ≥ 0	AOP	Gubitak iznad kapitala [Σ (red 1a kol.3 do kol.15) - Σ (red 1b kol.3 do kol.15)] ≥ 0											
		332 Dobici ili gubici po osnovu ulaganja u vlasničke instrumente AOP	333 Dobici ili gubici po osnovu udela u ostalom dobitku ili gubitku pridruženih društava AOP	334 i 335 Dobici ili gubici po osnovu inostranog poslovanja i preretina finansijskih izveštaja AOP	336 Dobici ili gubici po osnovu hedžinga novčanog toka AOP	337 Dobici ili gubici po osnovu HOV raspoloživih za prodaju AOP	11	12	13	14	15				16										
1	Početno stanje na dan 01.01.2016. godine a) dugovni saldo računa b) potražni saldo računa																								
2	Ispravka materijalno značajnih grešaka i promena računovodstvenih politika a) ispravke na dugovnoj strani računa b) ispravke na potražnoj strani računa	4145	4163	4181	4199	4199	4199	4199	4201	4219	4217	4217	4217	30.504	19.547.906	4244	-								
3	Korigovano početno stanje na dan 01.01.2016. godine a) korigovani dugovni saldo računa (1a+2a-2b) ≥ 0 b) korigovani potražni saldo računa (1b-2a+2b) ≥ 0	4146	4164	4182	4200	4200	4200	4200	4202	4220	4218	4218	4220												
4	Promene u prethodnoj 2016. godini a) promeni na dugovnoj strani računa b) promeni na potražnoj strani računa	4147	4165	4183	4201	4201	4201	4201	4201	4219	4219	4219	4219												
5	Promeni na kraju prethodne godine 31.12.2016. a) dugovni saldo računa (3a+4a-4b) ≥ 0 b) potražni saldo računa (3b-4a+4b) ≥ 0	4148	4166	4184	4202	4202	4202	4202	4202	4220	4220	4220	4220												
6	Ispravka materijalno značajnih grešaka i promena računovodstvenih politika a) ispravke na dugovnoj strani računa b) ispravke na potražnoj strani računa	4149	4167	4185	4203	4203	4203	4203	4203	4221	4221	4221	4221	30.504	19.547.906	4246	-								
7	Korigovano početno stanje tekuće godine na dan 01.01.2017. a) korigovani dugovni saldo računa (5a+6a-6b) ≥ 0 b) korigovani potražni saldo računa (5b-6a+6b) ≥ 0	4150	4168	4186	4204	4204	4204	4204	4204	4222	4222	4222	4222												
8	Promene u tekućoj 2017. godini a) promeni na dugovnoj strani računa b) promeni na potražnoj strani računa	4151	4169	4187	4205	4205	4205	4205	4205	4223	4223	4223	4223	756	4238	4247									
9	Promeni na dan 31.12.2017. a) dugovni saldo računa (7a+8a-8b) ≥ 0 b) potražni saldo računa (7b-8a+8b) ≥ 0	4152	4170	4188	4206	4206	4206	4206	4206	4224	4224	4224	4224	1.034											
	Stanje na kraju prethodne godine 31.12.2016. a) dugovni saldo računa (3a+4a-4b) ≥ 0 b) potražni saldo računa (3b-4a+4b) ≥ 0	4153	4171	4189	4207	4207	4207	4207	4207	4225	4225	4225	4225	30.226	20.669.841	4248	-								
	Ispravka materijalno značajnih grešaka i promena računovodstvenih politika a) ispravke na dugovnoj strani računa b) ispravke na potražnoj strani računa	4154	4172	4190	4208	4208	4208	4208	4208	4226	4226	4226	4226												
	Korigovano početno stanje tekuće godine na dan 01.01.2017. a) korigovani dugovni saldo računa (5a+6a-6b) ≥ 0 b) korigovani potražni saldo računa (5b-6a+6b) ≥ 0	4155	4173	4191	4209	4209	4209	4209	4209	4227	4227	4227	4227												
	Promeni na dan 31.12.2017. a) dugovni saldo računa (7a+8a-8b) ≥ 0 b) potražni saldo računa (7b-8a+8b) ≥ 0	4156	4174	4192	4210	4210	4210	4210	4210	4228	4228	4228	4228												
	Stanje na dan 31.12.2017. a) korigovani dugovni saldo računa (5a+6a-6b) ≥ 0 b) korigovani potražni saldo računa (5b-6a+6b) ≥ 0	4157	4175	4193	4211	4211	4211	4211	4211	4229	4229	4229	4229	30.226	4241	4250	-								
	Promeni na dan 31.12.2017. a) korigovani dugovni saldo računa (7a+8a-8b) ≥ 0 b) korigovani potražni saldo računa (7b-8a+8b) ≥ 0	4158	4176	4194	4212	4212	4212	4212	4212	4230	4230	4230	4230												
	Promeni na dan 31.12.2017. a) korigovani dugovni saldo računa (7a+8a-8b) ≥ 0 b) korigovani potražni saldo računa (7b-8a+8b) ≥ 0	4159	4177	4195	4213	4213	4213	4213	4213	4231	4231	4231	4231	115	4242	4251	-								
	Stanje na dan 31.12.2017. a) dugovni saldo računa (7a+8a-8b) ≥ 0 b) potražni saldo računa (7b-8a+8b) ≥ 0	4160	4178	4196	4214	4214	4214	4214	4214	4232	4232	4232	4232	11.710	4243	4252	-								
	Stanje na dan 31.12.2017. a) dugovni saldo računa (7a+8a-8b) ≥ 0 b) potražni saldo računa (7b-8a+8b) ≥ 0	4161	4179	4197	4215	4215	4215	4215	4215	4233	4233	4233	4233	18.631	4243	4252	-								
		4162	4180	4198	4216	4216	4216	4216	4216	4234	4234	4234	4234	-	4243	4252	-								



U Beogradu,
dana 23.04.2018. godine



**NAPOMENE UZ KONSOLIDOVNE FINANSIJSKE IZVEŠTAJE
ENERGOPROJEKT HOLDING A.D.
ZA 2017. GODINU**

Beograd, 2018. godine

S A D R Ź A J

1.	OSNOVNI PODACI	6
2.	GRUPA ZA KONSOLIDACIJU	7
3.	OSNOVE ZA SASTAVLJANJE I PREZENTACIJU KONSOLIDOVANIH FINANSIJSKIH IZVEŠTAJA	10
4.	PROCENE I PROSUĐIVANJA RUKOVODSTVA.....	14
5.	KONSOLIDACIJA	14
	5.1. Zavisna društva	15
	5.2. Pridružena društva.....	15
	5.3. Zajednički aranžmani.....	15
6.	RAČUNOVODSTVENA NAČELA.....	16
7.	PREGLED ZNAČAJNIH RAČUNOVODSTVENIH POLITIKA	17
	7.1. Procenjivanje.....	18
	7.2. Efekti kurseva stranih valuta.....	18
	7.3. Prihodi.....	19
	7.4. Rashodi	20
	7.5. Kamata i drugi troškovi pozajmljivanja.....	21
	7.6. Porez na dobitak.....	21
	7.7. Nematerijalna imovina.....	23
	7.8. Nekretnine, postrojenja i oprema	24
	7.9. Lizing	25
	7.10. Amortizacija nematerijalne imovine, nekretnina, postrojenja i opreme	26
	7.11. Umanjenje vrednosti nematerijalne imovine, nekretnina, postrojenja i opreme.....	27
	7.12. Investicione nekretnine	28
	7.13. Zalihe	28
	7.14. Stalna sredstva namenjena prodaji.....	29
	7.15. Finansijski instrumenti.....	30
	7.16. Gotovina i gotovinski ekvivalenti.....	32
	7.17. Kratkoročna potraživanja.....	33
	7.18. Finansijski plasmani.....	34
	7.19. Obaveze.....	34
	7.20. Rezervisanja, potencijalne obaveze i potencijalna imovina.....	35
	7.21. Naknade zaposlenima	36
	7.22. Informacije o segmentima poslovanja	37
8.	GREŠKE IZ PRETHODNOG PERIODA, MATERIJALNOST GREŠKE I KOREKCIJA POČETNOG STANJA	38
9.	FINANSIJSKI RIZICI	39
	9.1. Kreditni rizik.....	40
	9.2. Tržišni rizik.....	40
	9.3. Rizik likvidnosti.....	41

10. INFORMACIJE PO SEGMENTIMA	41
BILANS USPEHA.....	43
11. POSLOVNI PRIHODI	43
11.1. Prihodi od prodaje robe.....	43
11.2. Prihodi od prodaje proizvoda i usluga	44
11.3. Drugi poslovni prihodi	46
12. NABAVNA VREDNOST PRODATE ROBE.....	47
13. PRIHODI OD AKTIVIRANJA UČINAKA I ROBE I POVEĆANJE I SMANJENJE VREDNOSTI ZALIHA UČINAKA	48
14. TROŠKOVI MATERIJALA, GORIVA I ENERGIJE	49
15. TROŠKOVI ZARADA, NAKNADA ZARADA I OSTALIH LIČNIH RASHODA	51
16. TROŠKOVI PROIZVODNIH USLUGA	52
17. TROŠKOVI AMORTIZACIJE I REZERVISANJA	54
18. NEMATERIJALNI TROŠKOVI	55
19. FINANSIJSKI PRIHODI I RASHODI.....	57
19.1. Finansijski prihodi	57
19.2. Finansijski rashodi	59
20. PRIHODI I RASHODI OD USKLAĐIVANJA VREDNOSTI OSTALE IMOVINE KOJA SE ISKAZUJE PO FER VREDNOSTI KROZ BILANS USPEHA	60
20.1. Prihodi od usklađivanja vrednosti ostale imovine koja se iskazuje po fer vrednosti kroz bilans uspeha	60
20.2. Rashodi od usklađivanja vrednosti ostale imovine koja se iskazuje po fer vrednosti kroz bilans uspeha	60
21. OSTALI PRIHODI I RASHODI	61
21.1. Ostali prihodi	61
21.2. Ostali rashodi	63
22. NETO DOBITAK / GUBITAK POSLOVANJA KOJE SE OBUSTAVLJA, EFEKTI PROMENE RAČUNOVODSTVENE POLITIKE I ISPRAVKA GREŠAKA IZ RANIJIH GODINA	65
23. DOBITAK PRE OPOREZIVANJA.....	66
24. ZARADA PO AKCIJI.....	67

BILANS STANJA	68
25. NEMATERIJALNA IMOVINA	68
26. NEKRETNINE, POSTROJENJA I OPREMA	69
27. DUGOROČNI FINANSIJSKI PLASMANI	73
28. DUGOROČNA POTRAŽIVANJA	76
29. ZALIHE	76
30. POTRAŽIVANJA PO OSNOVU PRODAJE	79
31. POTRAŽIVANJA IZ SPECIFIČNIH POSLOVA	82
32. DRUGA POTRAŽIVANJA	83
33. FINANSIJSKA SREDSTVA KOJA SE VREDNUJU PO FER VREDNOSTI KROZ BILANS USPEHA	84
34. KRATKOROČNI FINANSIJSKI PLASMANI	85
35. GOTOVINSKI EKVIVALENTI I GOTOVINA	86
36. POREZ NA DODATU VREDNOST I AKTIVNA VREMENSKA RAZGRANIČENJA	87
36.1. Porez na dodatu vrednost	87
36.2. Aktivna vremenska razgraničenja	88
37. KAPITAL	90
37.1. Osnovni kapital	91
37.2. Otkupljene sopstvene akcije	92
37.3. Rezerve	92
37.4. Revalorizacione rezerve po osnovu revalorizacije nematerijalne imovine, nekretnina, postrojenja i opreme	92
37.5. Nerealizovani dobitci po osnovu hartija od vrednosti i drugih komponenti ostalog sveobuhvatnog rezultata (potražna salda računa 33 osim 330)	94
37.6. Nerealizovani gubici po osnovu hartija od vrednosti i drugih komponenti ostalog sveobuhvatnog rezultata (dugovna salda računa 33 osim 330)	94
37.7. Neraspoređeni dobitak	94
37.8. Učešće bez prava kontrole	94
38. DUGOROČNA REZERVISANJA	97
39. DUGOROČNE OBAVEZE	101
39.1. Dugoročni krediti i zajmovi	101
39.2. Obaveze po osnovu finansijskog lizinga	103
39.3. Ostale dugoročne obaveze	104
40. KRATKOROČNE FINANSIJSKE OBAVEZE	105
40.1. Kratkoročni krediti i zajmovi u zemlji	105
40.2. Kratkoročni krediti i zajmovi u inostranstvu	106
40.3. Ostale kratkoročne finansijske obaveze	108
41. PRIMLJENI AVANSI, DEPOZITI I KAUCIJE	109

42.	OBAVEZE IZ POSLOVANJA	110
43.	OSTALE KRATKOROČNE OBAVEZE	113
44.	OBAVEZE PO OSNOVU POREZA NA DODATU VREDNOST, OBAVEZE ZA OSTALE POREZE, DOPRINOSE I DRUGE DAŽBINE I PASIVNA VREMENSKA RAZGRANIČENJA	114
44.1.	Obaveze po osnovu poreza na dodatu vrednost	114
44.2.	Obaveze za ostale poreze, doprinose i druge dažbine	114
44.3.	Pasivna vremenska razgraničenja	115
45.	VANBILANSNA AKTIVA I VANBILANSNA PASIVA	117
46.	HIPOTEKE UPISANE NA TERET I U KORIST DRUŠTVA	117
47.	POTENCIJALNE OBAVEZE I POTENCIJALNA SREDSTVA	119
48.	DOGAĐAJI NAKON DATUMA BILANSA STANJA	141

1. OSNOVNI PODACI

U konsolidovane finansijske izveštaje Energoprojekt Holding a.d., pored matičnog akcionarskog društva “Energoprojekt Holding” a.d., Beograd (u daljem tekstu: Energoprojekt Holding ili Društvo) uključena su i:

- 13 zavisnih društava u zemlji od kojih 12 zavisnih društava su neposredno zavisna (9 akcionarskih društava i 3 društva sa ograničenom odgovornošću) i 1 zavisno društvo posredno preko drugih zavisnih društava (1 društvo sa ograničenom odgovornošću),
- 1 zajednički poduhvat, u daljem tekstu zajedničko društvo (1 društvo sa ograničenom odgovornošću) kod koga je učešće u kapitalu 50%,
- 1 pridruženo društvo (1 akcionarsko društvo), kao i
- 7 neposredno zavisnih društava u inostranstvu.

U okviru zavisnih društava organizovane su jedinice za izvođenje investicionih radova i predstavništva u inostranstvu (ukupno 83) i sopstvena društva u zemlji i inostranstvu (14 zavisnih društava u inostranstvu, 1 pridruženo društvo u inostranstvu i 1 pridruženo društvo u zemlji), koje zajedno obavljaju izgradnju, projektovanje, opremanje, izradu studije, istraživanje, programiranje investicionih objekata i sistema, promet roba i usluga i drugo.

Grupa za konsolidaciju Energoprojekt Holding a.d. u 2017. godini organizovana je na sledeći način:

Delatnost	Broj zavisnih, pridruženih i zajedničkih društava u zemlji	Broj jedinica za	
		izvođenje investicionih radova u inostranstvu i predstavništva u inostranstvu	Broj zavisnih i pridruženih društava u inostranstvu
Projektovanje i istraživanje	4	36	5
Izgradnja i opremanje	6	47	13
Holding	1		
Ostalo	6		4
Ukupno	17	83	22

Sedište matičnog i zavisnih društava je u ulici Bulevar Mihaila Pupina broj 12, Novi Beograd.

Prosečni broj zaposlenih u sistemu Energoprojekt u 2017. godini, na bazi stanja krajem svakog meseca, ne računajući lokalnu radnu snagu ino – entiteta, iznosi 2.243 (2016. godine: 2.345).

Akcije Energoprojekt Holdinga su kotirane i sa njima se trguje na regulisanom tržištu „Prime listing-u“ Beogradske berze. Akcijama pojedinih zavisnih društava se trguje na „Open Market-u“ (Energoprojekt Entel i Energoprojekt Industrija) i „MTP Belex“ tržišnom segmentu Beogradske berze (Energoprojekt Oprema i Energoprojekt Garant).

Finansijski izveštaji za 2017. godinu koji su predmet ovih Napomena su **konsolidovani finansijski izveštaji Energoprojekt Holding a.d.** koji su odobreni su od strane Nadzornog odbora Društva, dana 26.04.2018. godine, na 25. sednici Nadzornog odbora Društva i predmet su revizije od strane eksternog revizora.

Uporedne podatke i početna stanja čine podaci sadržani u konsolidovanim finansijskim izveštajima za 2016. godinu koji su bili predmet revizije od strane eksternog revizora.

Rukovodstvo Društva procenjuje da društva koja čine grupu za konsolidaciju Energoprojekt Holding a.d. nastavljaju da posluju na neodređeni vremenski period i ne očekuje značajne promene u poslovanju, pa su shodno takvoj proceni konsolidovani finansijski izveštaji Energoprojekt Holding a.d. za 2017. godinu sastavljeni saglasno sa načelom stalnosti.

2. GRUPA ZA KONSOLIDACIJU

Grupu za konsolidaciju Energoprojekt Holding a.d. (u daljem tekstu: sistem Energoprojekt) čine matično društvo Energoprojekt Holding i niže navedena zavisna, zajednička i pridružena društva u zemlji, kao i zavisna društva u inostranstvu - ino kompanije:

Zavisna, zajednička i pridružena društva u zemlji

R.br.	N a z i v	% vlasništva
Zavisna društva		
<i>Izgradnja i opremanje</i>		
1.	Energoprojekt Visokogradnja a.d.	100,00
2.	Energoprojekt Niskogradnja a.d.	100,00
3.	Energoprojekt Oprema a.d.	67,87
4.	Energoprojekt Sunnyville d.o.o.	100,00
5.	Energoprojekt Park 11 d.o.o.	100,00
<i>Projektovanje i istraživanje</i>		
6.	Energoprojekt Urbanizam i arhitektura a.d.	100,00
7.	Energoprojekt Industrija a.d.	62,77
8.	Energoprojekt Entel a.d.	86,26
9.	Energoprojekt Hidroinženjering a.d.	100,00
<i>Ostalo</i>		
10.	Energoprojekt Energodata a.d.	100,00
11.	Energoprojekt Promet d.o.o.	100,00
12.	Energoprojekt Garant a.d.o.	92,94
13.	Energoplast d.o.o.	60,00
	(Energoprojekt Industrija a.d. 40,00% i Energoprojekt Entel a.d. 20,00%)	
Zajednička društva		
<i>Izgradnja i opremanje</i>		
14.	Enjub d.o.o.	50,00
Pridružena društva		
<i>Ostalo</i>		
15.	Fima See Activist a.d.	30,16

U konsolidovane finansijske izveštaje Energoprojekt Holding a.d., metodom potpune konsolidacije, uključeno je zavisno društvo Energoplast d.o.o., pri čemu je prethodno eliminisano njegovo uključanje, metodom udela (equity metodom), kroz prvostepenu konsolidaciju u finansijske izveštaje Energoprojekt Industrije (40,00%) i Energoprojekt Entela (20,00%).

Prilikom uključivanja u konsolidovane finansijske izveštaje Energoprojekt Holding a.d zajedničkog društva Enjub d.o.o., u skladu sa MSFI 11 – Zajednički aranžmani, primenjen je metod udela (equity metod).

Zavisna društva u inostranstvu - ino kompanije

R.br.	N a z i v	% vlasništva
<i>Zavisna društva</i>		
<i>Izgradnja i opremanje</i>		
1.	Zambia Engineering and Contracting Company Limited, Zambija	100,00
2.	Energoprojekt Holding Guinee S.A, Gvineja	100,00
3.	Energo (Private) Limited, Zimbabve	100,00
4.	Energo Kaz d.o.o., Kazahstan	100,00
<i>Ostalo</i>		
5.	I.N.E.C. Engineering Company Limited, Velika Britanija	100,00
6.	Encom GmbH Consulting, Engineering & Trading, Nemačka	100,00
7.	Dom 12 S.A.L, Liban	100,00

Jedan broj gore navedenih društava u inostranstvu (Energoprojekt Holding Guinee S.A., Gvineja, Zambia Engineering and Contracting Company Limited, Zambija, Energo (Private) Limited, Zimbabve i Energo Kaz d.o.o., Kazahstan) je registrovan u vlasništvu Energoprojekt Holdinga, mada ih koordiniraju i njima upravljaju određena zavisna društva.

Od navedenih zavisnih društava u zemlji, Energoprojekt Visokogradnja, Energoprojekt Niskogradnja, Energoprojekt Oprema, Energoprojekt Industrija, Energoprojekt Entel, Energoprojekt Hidroinženjering, Energoprojekt Energodata i Zambia Engineering and Contracting Company Limited, Zambija su i sama matična društva koja sastavljaju konsolidovane finansijske izveštaje, tako da su kroz prvostepenu konsolidaciju uključena zavisna i pridružena društva koja su navedena u narednoj tabeli.

R.br.	N a z i v	Uključena kroz prvostepenu konsolidaciju
<i>Inostranstvo</i>		
<i>Zavisna društva u inostranstvu – ino kompanije</i>		
<i>Izgradnja i opremanje</i>		
1.	Energoprojekt Ghana Ltd., Akra, Gana	EP Visokogradnja a.d.
2.	Energoprojekt Montenegro d.o.o., Crna Gora	EP Visokogradnja a.d.
3.	Energoprojekt Rus d.o.o., Moskva, Rusija	EP Visokogradnja a.d.
4.	Energo Uganda Company Ltd, Kampala, Uganda	EP Niskogradnja a.d.
5.	Enlisa S.A., Lima, Peru	EP Niskogradnja a.d.
6.	Energoprojekt Oprema Crna Gora d.o.o., Podgorica, Crna Gora	EP Oprema a.d.
7.	OOO Belgrade, Belorusija	EP Oprema a.d.
8.	Energoprojekt Zambia Limited, Zambija	Zambia Engineering and Contracting Company Limited, Zambija
<i>Projektovanje i istraživanje</i>		
9.	Energoprojekt Entel L.L.C., Muskat, Sultanat Oman	EP Entel a.d.
10.	Energoprojekt Entel LTD, Doha, Qatar	EP Entel a.d.
11.	Energococonsult L.L.C., Abu Dhabi, UAE	EP Entel a.d.
12.	Energoprojekt Entel kompanija, Bahrein	EP Entel a.d.
13.	Enhisa S.A., Lima, Peru	EP Hidroinženjering a.d.
<i>Ostalo</i>		
14.	Energoprojekt Energodata Montenegro d.o.o., Crna Gora	EP Energodata a.d.
<i>Pridružena društva u inostranstvu</i>		
<i>Izgradnja i opremanje</i>		
15.	Energo Nigeria Ltd., Lagos, Nigerija (40,00%)	EP Oprema a.d.
<i>Zemlja</i>		
<i>Pridružena društva u zemlji</i>		
<i>Ostalo</i>		
16.	Energopet d.o.o. (33,33 %)	EP Industrija a.d.

Društvo Energo Nigeria Ltd., Lagos, Nigerija uključeno je metodom udela (equity metodom) kroz prvostepenu konsolidaciju u konsolidovane finansijske izveštaje zavisnog društava Energoprojekt Opreme sa procentom učešća od 24,92% međutim, kroz konsolidovane finansijske izveštaje Energoprojekt Holdinga zadržan je procenat učešća od 40,00%, zbog revizorske kvalifikacije na konsolidovane finansijske izveštaje Energoprojekt Opreme da nije bilo moguće izvršiti verifikaciju procenta učešća u kapitalu Energo Nigeria Ltd., Lagos, Nigerija zbog neposedovanja odgovarajuće dokumenatacije koja bi potvrdila novi procenat učešća (24,92%).

3. OSNOVE ZA SASTAVLJANJE I PREZENTACIJU KONSOLIDOVANIH FINANSIJSKIH IZVEŠTAJA

Konsolidovani finansijski izveštaji Energoprojekt Holding a.d. sastavljeni su u skladu sa Zakonom o računovodstvu ("Službeni glasnik RS", br. 62/2013 – u daljem tekstu: Zakon).

U skladu sa Zakonom, za priznavanje, vrednovanje, prezentaciju i obelodanjivanje pozicija u finansijskim izveštajima, velika pravna lica, pravna lica koja imaju obavezu sastavljanja konsolidovanih finansijskih izveštaja (matična pravna lica), javna društva, odnosno društva koja se pripremaju da postanu javna, nezavisno od veličine, primenjuju Međunarodne standarde finansijskog izveštavanja (u daljem tekstu: MSFI). MSFI, u smislu Zakona, su:

- Okvir za pripremanje i prikazivanje finansijskih izveštaja,
- Međunarodni računovodstveni standardi – MRS i
- Međunarodni standardi finansijskog izveštavanja - MSFI i sa njima povezana tumačenja, izdata od Komiteta za tumačenje računovodstvenih standarda, naknadne izmene tih standarda i sa njima povezana tumačenja, odobreni od Odbora za međunarodne računovodstvene standarde, čiji je prevod utvrdilo i objavilo ministarstvo nadležno za poslove finansija.

Konsolidovani finansijski izveštaji Energoprojekt Holding a.d. prikazani su u formi i sadržini koja je precizirana Pravilnikom o sadržini i formi obrazaca finansijskih izveštaja za privredna društva, zadruge i preduzetnike ("Sl. glasnik RS", br. 95/2014 i 144/2014). Ovim pravilnikom je, pored ostalog, propisana forma i sadržini pozicija u obrascima Bilansa stanja, Bilansa uspeha, Izveštaja o ostalom rezultatu, Izveštaja o tokovima gotovine, Izveštaja o promenama na kapitalu i Napomena uz finansijske izveštaje. Prema navedenom Pravilniku, u obrasce se iznosi upisuju u hiljadama dinara.

Kontni okvir i sadržina računa u Kontnom okviru propisana je Pravilnikom o kontnom okviru i sadržini računa u kontnom okviru za privredna društva, zadruge i preduzetnike ("Sl. glasnik RS", br. 95/2014).

Pri izradi konsolidovanih finansijskih izveštaja Energoprojekt Holding a.d., između ostalih, uvaženi su sledeći zakoni i podzakonski propisi:

- Zakon o porezu na dobit pravnih lica (»Službeni glasnik RS« broj 25/2001, 80/2002, 43/2003, 84/2004, 18/2010, 101/2011, 119/2012, 47/2013, 108/2013, 68/2014 - dr. zakon, 142/2014, 91/2015 - autentično tumačenje i 112/2015),
- Zakon o porezu na dodatu vrednost (»Sl. glasnik RS« broj 84/2004, 86/2004 - ispravka, 61/2005, 61/2007, 93/2012, 108/2013, 68/2014 - dr. zakon, 142/2014, 83/2015 i 108/2016),

- Pravilnik o sadržaju poreskog bilansa i drugim pitanjima od značaja za način utvrđivanja poreza na dobit pravnih lica (»Službeni glasnik RS« broj 99/2010, 8/2011, 13/2012, 8/2013 i 20/2014 - dr.pravilnik),
- Pravilnik o sadržaju poreske prijave za obračun poreza na dobit pravnih lica (»Službeni glasnik RS« 24/2014, 30/2015 i 101/2016),
- Pravilnik o načinu razvrstavanja stalnih sredstava po grupama i načinu utvrđivanja amortizacije za poreske svrhe (»Službeni glasnik RS« broj 116/2004 i 99/2010),
- Pravilnik o transfernim cenama i metodama koje se po principu „van dohvata ruke“ primenjuju kod utvrđivanja cene transakcija među povezanim licima (»Službeni glasnik RS« broj 61/2013 i 8/2014) i drugi.

Od pravnih akata koji predstavljaju internu regulativu Društva, pri sastavljanju predmetnih konsolidovanih finansijskih izveštaja, korišćen je Pravilnik o računovodstvu i računovodstvenim politikama Društva, koji je donet 27.11.2015. godine od strane Izvršnog odbora Društva. Pored navedenog, korišćena su i druga interna akta Društva, kao što je, na primer, Kolektivni ugovor Društva za rad u zemlji.

Osnovne računovodstvene politike primenjene za sastavljanje ovih finansijskih izveštaja navedene su u Napomeni 7.

Zakonom o tržištu kapitala ("Sl. glasnik RS", br. 31/2011, 112/2015 i 108/2016) propisano je koje podatke treba da sadrže godišnji, polugodišnji i kvartalni izveštaji javnih društava čijim se hartijama od vrednosti trguje na regulisanom tržištu.

Napominjemo da u pojedinim slučajevima, pri izradi konsolidovanih finansijskih izveštaja sistema Energoprojekt, nisu u potpunosti uvažene sve relevantne odredbe MSFI i Tumačenja, a što je detaljnije objašnjeno u nastavku.

Računovodstveni propisi Republike Srbije, a time i prezentovani konsolidovani finansijski izveštaji, odstupaju od MSFI u sledećem:

- Finansijski izveštaji se u Republici Srbiji za izveštajni period, shodno Zakonu o računovodstvu (»Službeni glasnik RS« broj 62/2013) prikazuju u formatu propisanim Pravilnikom o sadržini i formi obrazaca finansijskih izveštaja za privredna društva, zadruge i preduzetnike ("Sl. glasnik RS", br. 95/2014 i 144/2014), koji odstupa od prezentacije i naziva pojedinih finansijskih izveštaja opšte namene, kao i od načina prikazivanja određenih bilansnih pozicija kako to predviđa Revidirani MRS 1 - „Prezentacija finansijskih izveštaja“; i
- Vanbilansna sredstva i vanbilansne obaveze su prikazana na obrascu bilansa stanja. Ove stavke po definiciji MSFI ne predstavljaju ni sredstva ni obaveze.

Pored navedenog, odstupanja nastaju i kao posledica vremenske razlike između objavljivanja Standarda i Tumačenja, koja su podložna kontinuiranim promenama, i momenta kada ti Standardi i Tumačenja postanu važeći u Republici Srbiji. Tako, na primer, odstupanja od Standarda nastaju kao posledica toga što objavljeni Standardi i Tumačenja, koji su stupili na snagu, još nisu u Republici Srbiji zvanično prevedeni i usvojeni; kao posledica toga što objavljeni Standardi i Tumačenja još nisu stupili na snagu; ili kao posledica drugih razloga na koje Društvo nema mogućnost uticaja.

Objavljeni standardi i tumačenja na snazi u prethodnom i tekućem periodu koji još uvek nisu zvanično prevedeni i usvojeni

Na dan objavljivanja predmetnih konsolidovanih finansijskih izveštaja, dole navedeni standardi i izmene standarda su bili izdati od strane Odbora za međunarodne računovodstvene standarde, a sledeća tumačenja bila su objavljena od strane Komiteta za tumačenje međunarodnog finansijskog izveštavanja, ali nisu zvanično usvojena u Republici Srbiji:

- Dopune MRS 32 „Finansijski instrumenti: Prezentacija“ - Prebijanje finansijskih sredstava i finansijskih obaveza (na snazi za godišnje periode koji počinju na dan ili nakon 1. januara 2014. godine),
- Dopune MSFI 10 „Konsolidovani finansijski izveštaji“, MSFI 12 „Obelodanjivanje o učešćima u drugim entitetima“ i MRS 27 „Pojedinačni finansijski izveštaji“ - Izuzeće zavisnih lica iz konsolidacije prema MSFI 10 (na snazi za godišnje periode koji počinju na dan ili nakon 1. januara 2014. godine),
- Dopune MRS 36 „Umanjenje vrednosti imovine“ - Obelodanjivanje nadoknadivog iznosa za nefinansijsku imovinu (na snazi za godišnje periode koji počinju na dan ili nakon 1. januara 2014. godine),
- Dopune MRS 39 „Finansijski instrumenti: Priznavanje i odmeravanje“ - Obnavljanje derivata i nastavak računovodstva hedžinga (na snazi za godišnje periode koji počinju na dan ili nakon 1. januara 2014. godine),
- IFRIC 21 „Dažbine“ (na snazi za godišnje periode koji počinju na dan ili nakon 1. januara 2014. godine),
- Dopune MRS 19 „Primanja zaposlenih“ - Definisani planovi naknade: Doprinosi za zaposlene (na snazi za godišnje periode koji počinju na dan ili nakon 1. jula 2014. godine),
- Godišnja poboljšanja za period od 2010. do 2012. godine, koja su rezultat Projekta godišnjeg kvalitativnog poboljšanja MSFI (MSFI 2, MSFI 3, MSFI 8, MSFI 13, MRS 16, MRS 24 i MRS 38) radi otklanjanja neusaglašenosti i pojašnjenja formulacija (na snazi za godišnje periode koji počinju na dan ili nakon 1. jula 2014. godine),
- Godišnja poboljšanja za period od 2011. do 2013. godine, koja su rezultat Projekta godišnjeg kvalitativnog poboljšanja MSFI (MSFI 1, MSFI 3, MSFI 13 i MRS 40) radi otklanjanja neusaglašenosti i pojašnjenja formulacija (na snazi za godišnje periode koji počinju na dan ili nakon 1. jula 2014. godine),
- Dopune MSFI 11 „Zajednički aranžmani“ - Računovodstvo sticanja učešća u zajedničkim poslovanjima (na snazi za godišnje periode koji počinju na dan ili nakon 1. januara 2016. godine),
- MSFI 14 „Računi regulatornih aktivnih vremenskih razgraničenja“ - na snazi za godišnje periode koji počinju na dan ili nakon 1. januara 2016. godine,
- Dopune MRS 16 „Nekretnine, postrojenja i oprema“ i MRS 38 „Nematerijalna imovina“ - Tumačenje prihvaćenih metoda amortizacije (na snazi za godišnje periode koji počinju na dan ili nakon 1. januara 2016. godine),
- Dopune MRS 16 „Nekretnine, postrojenja i oprema“ i MRS 41 „Poljoprivreda“ - Poljoprivreda - industrijske biljke (na snazi za godišnje periode koji počinju na dan ili nakon 1. januara 2016. godine),

- Dopune MRS 27 „Pojedinačni finansijski izveštaji” - Metod udela u pojedinačnim finansijskim izveštajima (na snazi za godišnje periode koji počinju na dan ili nakon 1. januara 2016. godine),
- Dopune MSFI 10 „Konsolidovani finansijski izveštaji” i MRS 28 „Investicije u pridružene entitete i zajedničke poduhvate” - Prodaja ili prenos sredstava između investitora i njegovih pridruženih entiteta ili zajedničkih poduhvata (na snazi za godišnje periode koji počinju na dan ili nakon 1. januara 2016. godine),
- Dopune MSFI 10 „Konsolidovani finansijski izveštaji”, MSFI 12 „Obelodanjivanje o učešćima u drugim entitetima” i MRS 28 „Investicije u pridružene entitete i zajedničke poduhvate” - Investiciona društva: Primena izuzetaka od konsolidacije (na snazi za godišnje periode koji počinju na dan ili nakon 1. januara 2016. godine),
- Dopune MRS 1 „Prezentacija finansijskih izveštaja” - Inicijativa za obelodanjivanje (na snazi za godišnje periode koji počinju na dan ili nakon 1. januara 2016. godine),
- Dopune i izmene različitih standarda „Poboljšanja MSFI” (za period od 2012. do 2014. godine), koja su rezultat Projekta godišnjeg kvalitativnog poboljšanja MSFI (MSFI 5, MSFI 7, MRS 19 i MRS 34) radi otklanjanja neusaglašenosti i pojašnjenja formulacija (na snazi za godišnje periode koji počinju na dan ili nakon 1. januara 2016. godine),
- Izmene i dopune MRS 7 „Izveštaj o novčanim tokovima” - zahtev za obelodanjivanjima koja korisnicima izveštaja omogućavaju procenu promena obaveza koje proizilaze iz aktivnosti finansiranja (na snazi od 1. januara 2017. godine),
- Pojašnjenja vezana za MRS 12 „Porez na dobit” koja imaju za cilj smanjenje raznolikosti u praksi kada su u pitanju odložena poreska sredstva koja proizilaze iz nerealizovanih gubitka (na snazi od 1. januara 2017. godine) i
- Izmene IFRS 12 "Obelodanjivanja u učešćima u drugim entitetima" (na snazi od 1. januara 2017. godine).

Objavljeni standardi i tumačenja koji još uvek nisu stupili na snagu

Na dan izdavanja predmetnih konsolidovanih finansijskih izveštaja sledeći standardi, njihove dopune i tumačenja bili su objavljeni, ali nisu još uvek stupili na snagu:

- Izmene i dopune različitih standarda (MRS 28, MRS 40 i MSFI 2) stupaju na snagu od 1. januara 2018. godine,
- MSFI 9 „Finansijski instrumenti” i kasnije dopune, koji zamenjuje zahteve MRS 39 „Finansijski instrumenti: priznavanje i odmeravanje”, u vezi sa klasifikacijom i odmeravanjem finansijske imovine. Standard eliminiše postojeće kategorije iz MRS 39 - sredstva koja se drže do dospeća, sredstva raspoloživa za prodaju i krediti i potraživanja. MSFI 9 je na snazi za godišnje periode koji počinju na dan ili nakon 1. januara 2018. godine, uz dozvoljenu raniju primenu.

U skladu sa MSFI 9, finansijska sredstva će se klasifikovati u jednu od dve navedene kategorije prilikom početnog priznavanja: finansijska sredstva vrednovana po amortizovanom trošku ili finansijska sredstva vrednovana po fer vrednosti. Finansijsko sredstvo će se priznavati po amortizovanom trošku ako sledeća dva kriterijuma budu zadovoljena: sredstva se odnose na poslovni model čiji je cilj da se naplaćuju ugovoreni novčani tokovi i ugovoreni uslovi pružaju osnov za naplatu na određene datume novčanih tokova koji su isključivo naplata glavnice i kamate na preostalu glavnici. Sva ostala sredstva će se vrednovati po fer vrednosti. Dobici i gubici po osnovu vrednovanja finansijskih sredstava po fer vrednosti će se priznavati u bilansu uspeha, izuzev za ulaganja u instrumente kapitala sa kojima se ne trguje, gde MSFI 9 dopušta,

pri inicijalnom priznavanju, kasnije nepromenljivi izbor da se sve promene fer vrednosti priznaju u okviru ostalih dobitaka i gubitaka u izveštaju o ukupnom rezultatu. Iznos koji tako bude priznat u okviru izveštaja o ukupnom rezultatu neće moći kasnije da se prizna u bilansu uspeha.

- MSFI 15 „Prihodi iz ugovora sa kupcima”, koji definiše okvir za priznavanje prihoda. MSFI 15 zamenjuje MRS 18 „Prihodi”, MRS 11 „Ugovori o izgradnji”, IFRIC13 „Programi lojalnosti klijenata”, IFRIC15 „Sporazumi za izgradnju nekretnina” i IFRIC18 „Prenosi sredstava od kupaca” i SIC – 31 „Prihodi – transakcije razmene koje uključuju usluge oglašavanja“. MSFI 15 je na snazi za godišnje periode koji počinju na dan ili nakon 1. januara 2018. godine, uz dozvoljenu raniju primenu,
- IFRIC 22 „Devizno poslovanje i razmatranje unapređenja“, ovo tumačenje se odnosi na devizne transakcije kada entitet priznaje nemonetarno sredstvo ili nemonetarnu obavezu po osnovu plaćanja ili primanja avansa, pre nego što entitet prizna odnosno sredstvo, trošak ili prihod, posle čega se to nemonetarno sredstvo ili obaveza ponovno priznaje. Tumačenje stupa na snagu na dan ili nakon 1. januara 2018. godine, ali je dozvoljena ranija primena,
- MSFI 16 „Zakup“ koji je objavljen u januaru 2016. godine, primena je za poslovne periode koji počinju posle 1. januara 2019. godine. Ovim standardom biće zamenjen dosadašnji MRS 17,
- MSFI 3 „Poslovne kombinacije“ - dopuna koja se odnosi na pojašnjenja kada jedna strana stiče kontrolu u prethodnom zajedničkom poduhvatu. Promena stupa na snagu za poslovne kombinacije čiji je datum kupovine na dan ili nakon prvog godišnjeg perioda izveštavanja koji počinje 1. januara 2019. godine ili nakon toga. Može biti u suprotnosti sa izmenama MSFI 11,
- Izmene MSFI 4 koje su povezane sa MSFI 9, a primenjuju se pre primene MSFI 17 koji će zameniti MSFI 4,
- Izmene MSFI 7 koje su povezane sa MSFI 9,
- Pojašnjenja vezana za MSFI 11 koja se odnose na transakcije u kojima entitet dobija zajedničku kontrolu na ili nakon početka prvog godišnjeg perioda izveštavanja koji počinje 1. januara 2019. godine ili nakon tog datuma. Ovo može biti u suprotnosti sa MSFI 3,
- MSFI 17 - zamenjuje MSFI 4 - primena na finansijske izveštaje koji počinju nakon 1. januara 2021. godine. Ranija primena je uslovljena usvajanjem i primenom MSFI 9 i MSFI 15 i
- IFRIC 23 - Tumačenje vezano za MRS 12. Tumačenje stupa na snagu na dan ili nakon 1. januara 2019. godine, ali je dozvoljena ranija primena.

I pored svih naznačenih potencijalnih neusaglašenosti, primena svih izmena prethodno navedenih Standarda ne bi imala značajan uticaj na finansijsku poziciju Društva kao i na rezultate njegovog poslovanja.

4. PROCENE I PROSUĐIVANJE RUKOVODSTVA

Priprema konsolidovanih finansijskih izveštaja u skladu sa MRS i MSFI zahteva da rukovodstvo vrši procene, prosuđivanja i pretpostavke koje se odražavaju na izveštajne iznose aktive, pasive, prihoda i rashoda. Svojim pristupom rukovodstvo nastoji da se ostvareni rezultati u budućnosti ne razlikuju u značajnoj meri od onih koji su procenjeni (Napomena 7.1.).

5. KONSOLIDACIJA

Konsolidovani finansijski izveštaji su finansijski izveštaji grupe koji su prezentovani kao izveštaji jedinstvenog ekonomskog entiteta.

Konsolidovani finansijski izveštaji sastavljaju se korišćenjem jednoobraznih računovodstvenih politika za slične transakcije i događaje u sličnim okolnostima. U slučaju da član grupe, koji čini matično društvo sa svim svojim zavisnim društvima, za slične transakcije i događaje u sličnim okolnostima koristi računovodstvene politike drugačije od onih koje su usvojene u konsolidovanim finansijskim izveštajima, vrše se odgovarajuća korigovanja njegovih finansijskih izveštaja (shodno odredbama Pravilnika o računovodstvu i računovodstvenim politikama Društva) prilikom sastavljanja konsolidovanih finansijskih izveštaja.

5.1. Zavisna društva

Pod *zavisnim društvom* smatra se društvo koje je pod kontrolom Društva (matičnog društva).

Matično društvo kontroliše društvo u koje je investiralo, ako i samo ako ima sve što sledi:

- moć nad društvom u koji je investirao (ima sadašnju sposobnost da usmerava relevantne aktivnosti, tj. aktivnosti koje značajno utiču na prinose društva u koji je investirao),
- izloženost, ili prava na varijabilne prinose po osnovu svog učešća u društvu u koji je investirao i
- sposobnost da koristi svoju moć nad društvom u koji je investirao kako bi uticao na iznos prinosa za investitora.

Primenjeni metod konsolidacije za ova društva, u skladu sa MSFI 10 - Konsolidovani finansijski izveštaji, je metod potpune konsolidacije. Svi interni odnosi i transakcije unutar grupe za konsolidovanje su eliminisani u postupku konsolidacije. Učešća bez prava kontrole su iskazana posebno.

5.2. Pridružena društva

Pridruženo društvo je ono društvo nad kojim Grupa ima značajan uticaj, ali ne i kontrolu, odnosno kod kog poseduje vlasnička i glasačka prava između 20% i 50%.

Primenjeni metod konsolidovanja za pridružena društva, u skladu sa MRS 28 - Investicije u pridružene entitete i zajedničke poduhvate, je equity metod (metod udela). Primenom ovog metoda, učešća u kapitalu se koriguju za ostvareni dobitak ili gubitak tekuće godine tako da reflektuju učešće matičnog društva u neto imovini pridruženih društava. U slučaju da kumulirani gubitak prelazi nivo kapitala, učešće u kapitalu se svodi na nulu, a samo izuzetno, ukoliko postoje neopozive ugovorne obaveze za pokriće gubitka, razlika većeg gubitka u odnosu na kapital se priznaje kao rashod u matičnom društvu.

5.3. Zajednički aranžmani

Zajednički aranžman je aranžman u kome dve ili više strana imaju zajedničku kontrolu. Zajednička kontrola postoji samo kada odluke o relevantnim aktivnostima zahtevaju jednoglasnu odluku strana koje dele kontrolu.

U zavisnosti od prava i obaveza strana u aranžmanu, zajednički aranžman može biti ili:

- zajedničko poslovanje ili

- zajednički poduhvat.

Zajedničko poslovanje je zajednički aranžman u kome strane koje imaju zajedničku kontrolu nad aranžmanom (učesnici u zajedničkom poslovanju) imaju prava na imovinu i odgovornost za obaveze koje se odnose na aranžman. Učesnici u zajedničkom poslovanju priznaju:

- svoju imovinu, uključujući i svoje učešće u imovini koja je u zajedničkom vlasništvu,
- svoje obaveze, uključujući i svoj deo u obavezama koje su preuzete,
- svoje prihode od prodaje svog učešće u rezultatima nastalim iz zajedničkog poslovanja,
- svoj deo prihoda od prodaje rezultata zajedničkog poslovanja i
- svoje rashode, uključujući svoj deo u svim rashodima koji su zajednički nastali.

Računovodstveno obuhvatanje zajedničkog poslovanja u pojedinačnim i konsolidovanim finansijskim izveštajima vrši se u skladu sa MSFI koji se primenjuju na datu imovinu, obavezu, prihod ili rashod.

Zajednički poduhvat je zajednički aranžman u kojem strane koje imaju zajedničku kontrolu nad aranžmanom (učesnici u zajedničkom poduhvatu) imaju prava na neto imovinom aranžmana, što podrazumeva da sama finansijska struktura, a ne učesnici u zajedničkom poduhvatu, ima pravo na imovinu i odgovornost za obaveze koje se odnose na aranžman.

Učešće u zajedničkom poduhvatu u konsolidovanim finansijskim izveštajima obuhvata se equity metodom (metodom udela), u skladu sa MRS 28, dok se u pojedinačnim finansijskim izveštajima ono obuhvata po nabavnoj vrednosti u skladu sa MRS 27.

Strane koje učestvuju u zajedničkom aranžmanu, ali nemaju zajedničku kontrolu nad njim, u svojim pojedinačnim i konsolidovanim finansijskim izveštajima obuhvataju svoje učešće u zajedničkom poslovanju i zajedničkom poduhvatu u skladu sa relevantnim odredbama MSFI 11.

Pregled zavisnih, pridruženih i zajedničkih društava (zajedničkih poduhvata), koja sa matičnim društvom čine Grup za konsolidaciju sistem Energoprojekt, prikazan je u Napomeni 2.

6. RAČUNOVODSTVENA NAČELA

Pri sastavljanju konsolidovanih finansijskih izveštaja sistema Energoprojekt uvažena su sledeća načela:

- Načelo stalnosti,
- Načelo doslednosti,
- Načelo opreznosti,
- Načelo suštine iznad forme,
- Načelo uzročnosti prihoda i rashoda i
- Načelo pojedinačnog procenjivanja.

Uvažavanjem **načela stalnosti**, finansijski izveštaji se sastavljaju pod pretpostavkom da imovinski, finansijski i prinostni položaj Društva, kao i ekonomska politika zemlje i ekonomske prilike u okruženju, omogućavaju poslovanje u neograničeno dugom roku („*Going Concern*“ princip).

Načelo doslednosti podrazumeva da se način procenjivanja stanja i promena na imovini, obavezama, kapitalu, prihodima, rashodima i rezultatu poslovanja, to jest da se način procenjivanja bilansnih

pozicija Društva, ne menja u dužem vremenskom razdoblju. Ako, na primer, zbog usaglašavanja sa zakonskom regulativom, do promene ipak dođe, obrazlaže se razlog promene, a efekat promene se iskazuje shodno zahtevima iz profesionalne regulative vezanim za promenu načina procenjivanja.

Načelo opreznosti podrazumeva uključivanje određenog nivoa opreza pri sastavljanju finansijskih izveštaja Društva, koje treba da rezultira da imovina i prihodi nisu precenjeni, a da obaveze i troškovi nisu potcenjeni. Međutim, uvažavanje načela opreznosti ne treba razumeti na način svesnog, nerealnog umanjenja prihoda i kapitala Društva; to jest svesnog, nerealnog uvećanja rashoda i obaveza Društva. Naime, u Okviru za pripremu i prezentaciju finansijskih izveštaja je potencirano da uvažavanje načela opreznosti ne sme da ima za posledicu značajno stvaranje skrivenih rezervi, namerno umanjenje imovine ili prihoda, ili namerno preuveličavanje obaveza ili troškova, jer u tom slučaju finansijski izveštaji ne bi bili neutralni i, stoga, ne bi bili pouzdani.

Načelo **suština iznad forme** podrazumeva da pri evidentiranju transakcija Društva, a time, posledično, i pri sastavljanju finansijskih izveštaja, računovodstveno obuhvatanje treba da se vrši u skladu sa suštinom transakcija i njihovom ekonomskom realnošću, a ne samo na osnovu njihovog pravnog oblika.

Uvažavanjem **načela uzročnosti prihoda i rashoda**, priznavanje efekata transakcija i drugih događaja u Društvu nije vezano za momenat kada se gotovina ili gotovinski ekvivalenti, po osnovu tih transakcija i događaja, prime ili isplate, već se vezuju za momenat kada se dogode. Takvim pristupom omogućeno je da se korisnici finansijskih izveštaja ne informišu samo o prošlim transakcijama Društva koje su prouzrokovale isplatu i primanja gotovine, već i obavezama Društva da isplati gotovinu u budućnosti, kao i o resursima koji predstavljaju gotovinu koje će Društvo primiti u budućnosti.

Drugim rečima, uvažavanjem načela uzročnosti prihoda i rashoda obezbeđuje se informisanje o prošlim transakcijama i drugim događajima na način koji je najupotrebljiviji za korisnike pri donošenju ekonomskih odluka.

Načelo **pojedinačnog procenjivanja** podrazumeva da eventualna grupna procenjivanja različitih bilansnih pozicija Društva (na primer, imovine ili obaveza), radi racionalizacije, proističu iz njihovog pojedinačnog procenjivanja.

7. PREGLED ZNAČAJNIH RAČUNOVODSTVENIH POLITIKA

Osnovne računovodstvene politike primenjene za sastavljanje konsolidovanih finansijskih izveštaja Energoprojekt Holding a.d. navedene su u daljem tekstu. Ove politike su konzistentno primenjene na sve prikazane godine, osim ako nije drugačije naznačeno.

Značajne računovodstvene politike primenjene na konsolidovane finansijske izveštaje Energoprojekt Holding a.d. koji su predmet ovih Napomena, a koje su izložene u nastavku, prvenstveno su zasnovane na Pravilniku o računovodstvu i računovodstvenim politikama Društva. Ako pojedini knjigovodstveni aspekti nisu jasno precizirani Pravilnikom, primenjene računovodstvene politike su zasnovane na važećoj zakonskoj regulativi.

Od opštih podataka napominjemo da je, u skladu sa MRS 21 - Efekti promena deviznih kurseva, **funkcionalna valuta i valuta za prezentaciju** u konsolidovanim finansijskim izveštajima Energoprojekt Holding a.d. dinar.

Pri sastavljanju konsolidovanih finansijskih izveštaja Energoprojekt Holding a.d. uvažene su relevantne odredbe MRS 10 - Događaji posle bilansa stanja, koje se odnose na događaje koji nastaju od datuma bilansa stanja do datuma kada su finansijski izveštaji odobreni za objavljivanje. Preciznije, **za efekte događaja koji pružaju dokaz o okolnostima koje su postojale na datum bilansa stanja**, korigovani su već priznati iznosi u finansijskim izveštajima Društva, kako bi se odrazili korektivni događaji posle bilansa stanja; a **za efekte događaja koji ukazuju na okolnosti koje su nastale posle datuma bilansa stanja**, nisu vršene korekcije priznatih iznosa, već se, u slučaju da ih je bilo, u ovim Napomenama vrši obelodanjivanje prirode događaja i procena njihovih finansijskih efekata ili, ako je neizvodljivo proceniti njihove finansijske efekte, obelodanjuje da se ta procena ne može izvršiti.

7.1. Procenjivanje

Sastavljanje i prikazivanje finansijskih izveštaja, u skladu sa zahtevima važeće zakonske regulative u Republici Srbiji, zahteva od rukovodstva Društva korišćenje najboljih mogućih procena i razumnih pretpostavki. Iako se, razumljivo, stvarni budući rezultati mogu razlikovati, procene i pretpostavke su zasnovane na informacijama raspoloživim na datum bilansa stanja.

Najznačajnije procene se odnose na utvrđivanje obezvređenja finansijske i nefinansijske imovine i definisanje pretpostavki neophodnih za aktuarski obračun dugoročnih naknada zaposlenima po osnovu otpremnina.

U kontekstu procenjivanja, poslovna politika Društva je, ako se fer vrednost značajno razlikuje od knjigovodstvene, da obelodani informacije o **fer (pravičnoj) vrednosti** aktive i pasive. U Republici Srbiji je čest problem sa pouzdanom procenom fer vrednosti aktive i pasive usled nedovoljno razvijenog finansijskog tržišta, nedostatka stabilnosti i likvidnosti kod kupovine i prodaje, na primer, finansijske aktive i pasive, i zbog toga što tržišne informacije nisu uvek raspoložive. I pored navedenog, ova problematika u Društvu nije zanemarena, već rukovodstvo vrši kontinuirane procene, uvažavajući rizike, i kada se proceni da je nadoknadiiva (fer ili upotrebna) vrednost sredstava u poslovnim knjigama Društva precenjena, vrši se ispravka vrednosti.

7.2. Efekti kurseva stranih valuta

Transakcije u stranoj valuti, pri početnom priznavanju, evidentiraju se u dinarskoj protivvrednosti, primenom zvaničnog srednjeg kursa koji važi na dan transakcije.

Shodno odredbama MRS 21 - Efekti promene deviznih kurseva, na svaki datum bilansa stanja se monetarne stavke u stranoj valuti (devizna sredstva, potraživanja i obaveze) preračunavaju primenom važećeg kursa, to jest zvaničnog srednjeg kursa na datum bilansa stanja.

Kursne razlike nastale po osnovu transakcija u stranoj valuti (osim za kursne razlike nastale na monetarnim stavkama koje čine deo neto investicija Društva u inostrano poslovanje, a koje se obuhvataju shodno zahtevima iz MRS 21) se priznaju kao prihod ili rashod Društva u periodu u kojem su kursne razlike nastale.

Zvanični srednji kursevi Narodne banke Srbije na dan bilansa stanja, za strane valute koje su korišćene za preračunavanje monetarnih stavki stranih valuta u dinarsku protivvrednost, su prikazane u narednoj tabeli.

Zvanični srednji kursevi Narodne banke Srbije

Valuta	31.12.2017.	31.12.2016.
	<i>Iznos u dinarima</i>	
1 EUR	118,4727	123,4723
1 USD	99,1155	117,1353
1 GBP	133,4302	143,8065

Primenjeni prosečni kursevi valuta za pozicije bilansa uspeha u 2017. godini i 2016. godini bili su sledeći:

Valuta	31.12.2017.	31.12.2016.
	<i>Iznos u dinarima</i>	
1 EUR	121,3367	123,1179
1 USD	107,4987	111,2903
1 GBP	138,3782	150,5377

7.3. Prihodi

Prihodi u skladu sa MRS 18 - Prihodi su prilivi ekonomskih koristi tokom datog perioda, koji rezultiraju povećanjem kapitala, sem uvećanja koja se odnose na unose vlasnika kapitala; i odmeravaju se po fer vrednosti primljenih ili potraživanih naknada.

Prihodi obuhvataju: poslovne prihode, finansijske prihode, ostale prihode (uključujući i prihode od usklađivanja vrednosti imovine) i dobitak poslovanja koje se obustavlja, efekti promene računovodstvene politike i ispravke grešaka ranijih perioda.

U okviru **poslovnih prihoda** najznačajniji su prihodi od prodaje roba, proizvoda i usluga, a kao ostali prihodi mogu da se jave: prihodi od aktiviranja učinaka i robe, povećanje vrednosti zaliha nedovršenih i gotovih proizvoda i nedovršenih usluga (ako je tokom godine došlo do smanjenja navedenih zaliha, za iznos smanjenja se umanjuje ukupan poslovni prihod), prihodi od premija, subvencija, dotacija, donacija i sl.; i drugi poslovni prihodi.

Za potrebe finansijskog izveštavanja, u okviru poslovnih prihoda u Bilansu uspeha ne prikazuju se prihodi od aktiviranja učinaka i robe i prihodi od promene vrednosti zaliha učinaka (povećanja, odnosno smanjenja vrednosti zaliha nedovršenih i gotovih proizvoda i nedovršenih usluga), već se za te iznose koriguju poslovni rashodi u Bilansu uspeha.

Prihodi od prodaje robe se priznaju kada su kumulativno zadovoljeni sledeći uslovi:

- Društvo je na kupca prenelo značajne rizike i koristi od vlasništva nad proizvodom i robom,
- Društvo ne zadržava učešće u upravljanju prodatim proizvodom i robom u meri koja se uobičajeno povezuje sa vlasništvom, niti zadržava kontrolu nad prodatim proizvodom i robom,

- iznos prihoda se može pouzdano izmeriti,
- verovatan je priliv ekonomske koristi u Društvo povezane sa tom transakcijom i
- troškovi koji su nastali ili će nastati u datoj transakciji se mogu pouzdano izmeriti.

Prihodi od pružanja usluga, shodno relevantnim odredbama MRS 18 - Prihodi, *povezani sa određenom transakcijom se priznaju prema stepenu dovršenosti te transakcije na datum bilansa*. Rezultat transakcije se može pouzdano proceniti: kada se iznos prihoda može pouzdano odmeriti, kada je verovatan priliv ekonomskih koristi vezanih za tu transakciju u Društvo, kada se stepen dovršenosti te transakcije na datum bilansa stanja može pouzdano odmeriti i kada troškovi nastali zbog te transakcije i troškovi završavanja transakcije mogu pouzdano da se odmere.

Finansijski prihodi obuhvataju finansijske prihode od povezanih pravnih lica, pozitivne kursne razlike, prihode od kamata i druge oblike finansijskih prihoda.

Prihodi od dividendi priznaju se kada se ustanovi pravo da se dividenda primi.

U okviru **ostalih prihoda** (koji uključuju i prihode od usklađivanja vrednosti ostale imovine koja se vrednuje po fer vrednosti kroz Bilans uspeha), pored drugih ostalih prihoda, iskazuju se *dobici* koji mogu, ali ne moraju da proisteknu iz uobičajenih aktivnosti Društva. Dobici predstavljaju povećanja ekonomskih koristi Društva i kao takvi, po prirodi, nisu različiti od drugih prihoda. Dobici uključuju, na primer, dobitke od prodaje nekretnina, postrojenja i opreme; po većoj vrednosti od knjigovodstvene u momentu prodaje.

U okviru **dobitka poslovanja koje se obustavlja, efekti promene računovodstvene politike, ispravke grešaka ranijih perioda i prenos prihoda**, iskazuju se dobiti prema nazivima računa ove grupe i prenos ukupnih prihoda na kraju perioda, a koji se za potrebe finansijskog izveštavanja prikazuju u neto efektu, nakon umanjenja za odgovarajuće rashode.

7.4. Rashodi

Rashodi predstavljaju odlive ekonomskih koristi tokom datog perioda koji rezultira smanjenjem kapitala društva, osim smanjenja koje se odnosi na raspodelu dobiti vlasnicima ili smanjenja koje je posledica povlačenja iz poslovanja dela kapitala od strane vlasnika. Rashodi se odražavaju kroz odliv sredstava, smanjenje vrednosti sredstava ili povećanje obaveza.

Rashodi obuhvataju poslovne rashode, finansijske rashode, ostale rashode (uključujući i rashode po osnovu obezvređenja ostale imovine koja se vrednuje po fer vrednosti kroz Bilans uspeha) i gubitak poslovanja koje se obustavlja, efekti promene računovodstvene politike i ispravke grešaka ranijih perioda.

U okviru **poslovnih rashoda** iskazuje se: nabavna vrednost prodate robe, troškovi materijala, troškovi zarada, troškovi proizvodnih usluga, nematerijalni troškovi, troškovi amortizacije i rezervisanja i dr.

Za potrebe finansijskog izveštavanja vrši se korekcija poslovnih rashoda u Bilansu uspeha za iznose prihoda od aktiviranja učinaka i robe i prihoda od promene vrednosti zaliha učinaka (povećanja, odnosno smanjenja vrednosti zaliha nedovršenih i gotovih proizvoda i nedovršenih usluga).

Finansijski rashodi obuhvataju finansijske rashode od povezanih pravnih lica, pozitivne kursne razlike, rashode kamata i druge finansijske rashode.

U okviru **ostalih rashoda** (koji uključuju i rashode po osnovu obezvređenja ostale imovine koja se vrednuje po fer vrednosti kroz Bilans uspeha), pored drugih ostalih rashoda, iskazuju se i gubici koji mogu, ali ne moraju, da proisteknu iz uobičajenih aktivnosti Društva. Gubici (na primer, manjkovi ili gubici nastali prodajom sredstava po nižoj vrednosti od knjigovodstvene) predstavljaju smanjenje ekonomskih koristi i, kao takvi, po svojoj prirodi, nisu različiti od drugih rashoda.

U okviru **gubitka poslovanja koje se obustavlja, efekti promene računovodstvene politike, ispravke grešaka ranijih perioda i prenos rashoda**, iskazuju se rashodi prema nazivima računa ove grupe i prenos ukupnih rashoda na kraju obračunskog perioda, a koji se za potrebe finansijskog izveštavanja prikazuju u neto efektu, nakon prebijanja sa odgovarajućim prihodima.

7.5. Kamata i drugi troškovi pozajmljivanja

Troškovi pozajmljivanja su kamata i drugi troškovi koje Društvo ima u vezi sa pozajmljivanjem sredstava. Na osnovu relevantnih odredbi MRS 23 - Troškovi pozajmljivanja, kamata i drugi troškovi pozajmljivanja se priznaju kao rashod u periodu u kojem su nastali, osim u slučaju kada su direktno pripisivi sticanju, izgradnji ili proizvodnji određenog sredstva koje se kvalifikuje (sredstvo kojem je potreban značajan vremenski period da bi bilo spremno za svoju nameravanu upotrebu ili prodaju), kada se kamata i drugi troškovi pozajmljivanja kapitalizuju kao deo nabavne vrednosti (cene koštanja) tog sredstva.

7.6. Porez na dobitak

Porez na dobitak se računovodstveno evidentira kao zbir:

- tekućeg poreza i
- odloženog poreza.

Tekući porez je iznos obaveze za plativ (povrativ) porez na dobitak koji se odnosi na oporezivi dobitak (poreski gubitak) za period. Drugim rečima, tekući porez je plativ porez na dobitak koji je utvrđen u poreskoj prijavi za porez na dobitak, u skladu sa poreskim propisima.

Odloženi porez se ispoljava u vidu:

- odloženih poreskih sredstava ili
- odloženih poreskih obaveza.

Odloženi porez se knjigovodstveno evidentira na osnovu relevantnih odredbi MRS 12 - Porezi na dobitak, kojima je, između ostalog, precizirano da se *odložena poreska sredstva i odložene poreske obaveze ne diskontuju*.

Odložena poreska sredstva su iznosi poreza na dobitak nadoknadivi u budućim periodima koji se odnose na:

- odbitne privremene razlike,
- neiskorišćene poreske gubitke prenete na naredni period i

- neiskorišćeni poreski kredit prenet na naredni period.

Odbitna privremena razlika nastaje u slučajevima kada je u bilansima društva, po određenim osnovama, već prikazan rashod, koji će se sa poreskog aspekta priznati u narednim periodima. Tipični slučajevi kada nastaju odbitne privremene razlike su sledeći: poreska vrednost sredstava koja podležu amortizaciji je veća od knjigovodstvene vrednosti sredstava; sa poreskog aspekta nisu priznata pojedina rezervisanja (MRS 19, izdate garancije i druga jemstva), obezvređenja imovine (robe, materijala i sl.) i obezvređenja investicionih nekretnina; sa poreskog aspekta nisu priznati rashodi na neplaćene javne prihode koji ne zavise od rezultata poslovanja i gubici koji nastaju kada se hartije od vrednosti vrednuju po fer vrednosti i efekat iskazuje preko bilansa uspeha.

Za sredstva koja podležu amortizaciji, odložena poreska sredstva priznaju se za sve odbitne privremene razlike između knjigovodstvene vrednosti sredstava koja podležu amortizaciji i njihove poreske osnovice (vrednosti koje su dodeljene tim sredstvima za poreske svrhe). Odbitna privremena razlika postoji kada je knjigovodstvena vrednost sredstava manja od njihove poreske osnovice. U tom slučaju se priznaju odložena poreska sredstva, pod uslovom da se proceni da je verovatno da će u budućim periodima postojati oporeziva dobit za čije umanjeње će Društvo moći da iskoristi odložena poreska sredstva.

Iznos odloženog poreskog sredstva utvrđuje se primenom propisane (ili saopštene) stope poreza na dobit Društva na iznos odbitne privremene razlike koja je utvrđena na datum bilansa stanja.

Ako je na kraju prethodne godine privremena razlika bila odbitna, po kom osnovu su priznata odložena poreska sredstva, a na kraju tekuće godine, po osnovu istih sredstava, privremena razlika bude oporeziva, vrši se ukidanje prethodno formiranih odloženih poreskih sredstava u celini, uz istovremeno priznavanje odloženih poreskih obaveza u iznosu koji je utvrđen na datum bilansa stanja.

Odloženo poresko sredstvo po osnovu **neiskorišćenih poreskih gubitaka** priznaje se samo u slučaju da rukovodstvo Društva može pouzdano da proceni da će u narednim periodima Društvo imati oporezivu dobit, koja će moći da bude umanjena po osnovu neiskorišćenih poreskih gubitaka.

Odloženo poresko sredstvo po osnovu **neiskorišćenog poreskog kredita** za ulaganja u osnovna sredstva se priznaje samo do iznosa za koji je verovatno da će u budućim periodima biti ostvarena oporeziva dobit u poreskom bilansu, odnosno obračunati porez na dobit za čije umanjeње će moći da se iskoristi neiskorišćeni poreski kredit, i to dok ova vrsta poreskog kredita zakonski može da se iskoristi.

Odložena poreska sredstva mogu da se priznaju i po drugim osnovama za koje se u Društvu utvrdi da će iznosi poreza na dobitak biti nadoknadivi u budućim periodima (na primer, za rezervisanja za nedospele otpremnine prilikom redovnog odlaska u penziju, koja su određena shodno relevantnim odredbama MRS 19 – Naknade zaposlenima).

Odložene poreske obaveze su iznosi poreza na dobitak plativi u budućim periodima u odnosu na oporezive privremene razlike.

Oporeziva privremena razlika nastaje u slučajevima kada je određeni rashod, priznat sa poreskog aspekta, dok će sa knjigovodstvenog aspekta biti priznat u poslovnim knjigama Društva tek u narednim periodima.

Po pitanju sredstava koja podležu amortizaciji, odložene poreske obaveze se priznaju uvek kada postoji oporeziva privremena razlika između knjigovodstvene vrednosti sredstava koja podležu amortizaciji i njihove poreske osnovice.

Oporeziva privremena razlika nastaje u slučajevima kada je knjigovodstvena vrednost sredstava veća od njihove poreske osnovice.

Iznos odložene poreske obaveze utvrđuje se primenom propisane (ili očekivane) stope poreza na dobit Društva na iznos oporezive privremene razlike koja je utvrđena na datum bilansa stanja.

Na svaki datum bilansa stanja se odložene poreske obaveze svode na iznos utvrđen na osnovu privremene razlike na taj dan. Ako je na kraju prethodne godine privremena razlika bila oporeziva, po kom osnovu su priznate odložene poreske obaveze, a na kraju tekuće godine, po osnovu istih sredstava, privremena razlika bude odbitna, vrši se ukidanje prethodno formiranih odloženih poreskih obaveza u celini, uz istovremeno priznavanje odloženih poreskih sredstava Društva u iznosu utvrđenom na datum bilansa stanja.

Odložene poreske obaveze mogu da se priznaju i po drugim osnovama za koje se u Društvu utvrdi da će iznosi poreza na dobitak biti plativi u budućim periodima u odnosu na oporezive privremene razlike.

7.7. Nematerijalna imovina

Nematerijalna imovina su sredstva bez fizičke suštine, koja se mogu identifikovati, kao što su: softveri, licence, koncesije, patenti, ulaganja u razvoj, žigovi i sl.

Imovina ispunjava kriterijum mogućnosti identifikovanja ako je: ili odvojiva, odnosno kada se može odvojiti od Društva i prodati, preneti, licencirati, iznajmiti ili razmeniti, bilo pojedinačno ili zajedno sa povezanim ugovorom, imovinom ili obavezom; ili nastaje po osnovu ugovornih ili drugih zakonskih prava, bez obzira da li su ta prava prenosiva ili odvojiva od Društva ili od drugih prava ili obaveza.

Da bi se nematerijalna imovina priznala, neophodno je da budu ispunjeni zahtevi propisani MRS 38 - Nematerijalna imovina, odnosno:

- da je verovatno da će se buduće ekonomske koristi, pripisive imovini, uliti u Društvo,
- da Društvo ima mogućnost kontrole nad tom imovinom i
- da se nabavna vrednost (cena koštanja) može pouzdano odmeriti.

Ako jedan od zahteva nije ispunjen, izdaci po osnovu nematerijalnih ulaganja se priznaju na teret rashoda u periodu u kojem su izdaci nastali.

Knjigovodstveno priznavanje interno generisane nematerijalne imovine je uslovljeno procenom da li je rezultanta:

- faze istraživanja ili
- faze razvoja.

Nematerijalna imovina koja proističe iz *istraživanja, ili iz faze istraživanja internog projekta*, se ne priznaje kao nematerijalna imovina. Izdaci po osnovu istraživanja, ili izdaci koji nastanu u fazi istraživanja internog projekta, se priznaju kao rashod u periodu u kojem su izdaci nastali.

Cena koštanja interno generisane nematerijalne imovine koja proističe iz razvoja (ili iz faze razvoja internog projekta) uključuje sve direktno pripisive troškove neophodne za kreiranje, proizvodnju i pripremu imovine za funkcionisanje na način kako je rukovodstvo Društva predvidelo.

Početno merenje nematerijalne imovine vrši se po nabavnoj vrednosti (ceni koštanja).

Naknadno merenje nematerijalne imovine, nakon početnog priznavanja, vrši se po nabavnoj vrednosti (ceni koštanja) umanjenoj za akumuliranu amortizaciju i akumulirane gubitke od umanjenja vrednosti (shodno relevantnim odredbama MRS 36 - Umanjenje vrednosti imovine).

7.8. Nekretnine, postrojenja i oprema

Kao **nekretnine, postrojenja i oprema** priznaju se materijalna sredstva koja se: koriste u proizvodnji, za isporuku dobara, za pružanje usluga, za iznajmljivanje drugima, ili u administrativne svrhe; i za koja se očekuje da će se koristiti duže od jednog obračunskog perioda.

Navedeno opšte načelo za priznavanje nekretnina, postrojenja i opreme se ne primenjuje samo u slučajevima kada se radi o priznavanju sredstava manje vrednosti (na primer, rezervni delovi i oprema za servisiranje), koji se iskazuju na zalihama. Stavljanjem u upotrebu ovih sredstava njihova se celokupna vrednost prenosi na troškove perioda.

Nekretnine, postrojenja i oprema se priznaju kao sredstvo: ako je verovatno da će se buduće ekonomske koristi povezane sa tim sredstvom prilivati u Društvo i ako se nabavna vrednost (cena koštanja) tog sredstva može pouzdano odmeriti.

Početno merenje nekretnina, postrojenja i opreme vrši se po nabavnoj vrednosti (ceni koštanja), koja obuhvata: nabavnu cenu i sve zavisne troškove nabavke, to jest sve direktno pripisive troškove dovođenja sredstva u stanje funkcionalne pripravnosti.

U cilju naknadnog merenja nekretnina, postrojenja i opreme izvršena je podela u sledeće grupe:

- a) zemljište,
- b) objekti,
- c) postrojenja i oprema i
- d) ostalo.

Naknadno merenje grupe „Objekti“ vrši se po fer (poštenoj) vrednosti, pod kojom se podrazumeva tržišna vrednost, odnosno najverovatnija vrednost koja realno može da se dobije na tržištu, na datum bilansa stanja. Fer vrednost se utvrđuje procenom, koju vrši stručno osposobljeni procenjivač, na osnovu tržišnih dokaza. Kada ne postoji dokaz fer vrednosti na tržištu, zbog specifične prirode objekta i zbog toga što se takve stavke retko prodaju, osim kao deo kontinuiranog poslovanja, može biti potrebno da Društvo proceni fer vrednost koristeći prinostni pristup ili pristup amortizovanih troškova zamene. Promena fer vrednosti objekata se načelno priznaje u ukupnom kapitalu, u okviru pozicije revalorizacione rezerve.

Naknadno merenje svih ostalih grupa u okviru pozicije „Nekretnine, postrojenja i oprema“, osim objekata, vrši se po nabavnoj vrednosti (ceni koštanja) umanjenoj za akumuliranu amortizaciju i akumulirane gubitke zbog umanjenja vrednosti (shodno MRS 36).

Vrednovanje naknadnih izdataka u nekretnine, postrojenja i opremu vrši se kada se:

- radi o ulaganjima koja produžavaju korisni vek upotrebe sredstava,
- povećava kapacitet,
- unapređuje sredstvo čime se poboljšava kvalitet proizvoda ili
- smanjuju troškovi proizvodnje u odnosu na troškove pre ulaganja.

Troškovi servisiranja, tehničkog održavanja, manje popravke i ostalo, ne povećavaju vrednost sredstva već predstavljaju rashod perioda.

Ulaganja na tuđim nekretninama, postrojenjima i opremi se iskazuju i priznaju na posebnom računu, ako je verovatno da će se buduće ekonomske koristi vezane za to sredstvo priliti u Društvo. Amortizacija ulaganja na tuđim nekretninama, postrojenjima i opremi se vrši na osnovu procenjenog veka korišćenja tih sredstava, koji može biti jednak ili kraći od perioda trajanja ugovora o zakupu.

7.9. Lizing

Lizing je sporazum po kojem davalac lizinga prenosi na korisnika lizinga pravo korišćenja sredstva za dogovoreni vremenski period u zamenu za plaćanje ili niz plaćanja.

U slučaju **finansijskog lizinga** (lizing kojim se suštinski prenose svi rizici i koristi koji su povezani sa vlasništvom nad sredstvima, a po isteku perioda lizinga pravo svojine se može, ali ne mora preneti), shodno odredbama MRS 17 - Lizing, korisnik lizinga **početno merenje** vrši tako što priznaje kao sredstvo i obavezu u svom bilansu stanja, u iznosima koji su na početku trajanja lizinga jednaki fer vrednosti sredstava koja su predmet lizinga, ili po sadašnjoj vrednosti minimalnih plaćanja za lizing, ako je ona niža. *Fer vrednost* je iznos po kojem se predmet lizinga može razmeniti između upoznatih, voljnih strana u okviru nezavisne transakcije.

Prilikom izračunavanja sadašnje vrednosti minimalnih plaćanja za lizing, *diskontna stopa* se generalno utvrđuje na osnovu kamatne stope sadržane u lizingu. Ako se kamatna stopa ne može utvrditi, kao diskontna stopa koristi se inkrementalna kamatna stopa na zaduživanje, to jest očekivana kamatna stopa koju bi Društvo platilo u slučaju pozajmljivanja sredstava na sličan rok i sa sličnim garancijama za kupovinu sredstava koje je predmet lizinga.

Svi inicijalni direktni troškovi korisnika lizinga dodaju se iznosu koji je priznat kao sredstvo.

Po pitanju **naknadnog merenja**, minimalna plaćanja lizinga treba podeliti između finansijskih troškova i smanjenja neizmirene obaveze. Finansijski trošak se alocira na periode tokom trajanja lizinga, tako da se ostvaruje konstantna periodična kamatna stopa na preostali saldo obaveze.

U slučaju **poslovnog (operativnog) lizinga** (lizing kojim se suštinski ne prenose svi rizici i koristi koji su povezani sa vlasništvom nad sredstvima), plaćanja lizinga se priznaju kao rashod, i to generalno po pravolinijskoj osnovi tokom trajanja lizinga.

7.10. Amortizacija nematerijalne imovine, nekretnina, postrojenja i opreme

Amortizacijom se iznos sredstava (nematerijalne imovine, nekretnina, postrojenja i opreme) koji se amortizuje vremenski alocira u toku korisnog veka trajanja sredstava.

Koristan vek trajanja sredstva se u Društvu određuje primenom vremenskog metoda, tako da se koristan vek trajanja sredstava može razumeti kao vremenski period tokom kojeg se očekuje da je sredstvo raspoloživo Društvu za upotrebu i korišćenje.

Iznos koji se amortizuje, odnosno nabavna vrednost ili drugi iznos koji zamenjuje tu vrednost u finansijskim izveštajima Društva, umanjen za rezidualnu vrednost (preostalu vrednost), sistematski se alocira tokom korisnog veka trajanja sredstava.

Rezidualna vrednost je procenjeni iznos koji bi Društvo primilo danas ako bi otuđilo sredstvo, nakon odbijanja procenjenih troškova otuđenja i uz pretpostavku da je sredstvo na kraju korisnog veka trajanja, i u stanju koje se očekuje na kraju korisnog veka trajanja.

Za rezidualnu vrednost nematerijalne imovine se uvek pretpostavlja da je nula, osim u slučajevima:

- kada postoji obaveza treće strane da kupi nematerijalnu imovinu na kraju njenog veka trajanja ili
- kada postoji aktivno tržište nematerijalne imovine, uz pretpostavku da će takvo tržište postojati i na kraju veka trajanja imovine, kada se rezidualna vrednost može utvrditi pozivanjem na to tržište.

Rezidualna vrednost i preostali korisni vek trajanja sredstava se proveravaju na kraju svake finansijske godine od strane kompetentnih procenjivača. Ako su nove procene različite od prethodnih procena, promena se tretira promenom računovodstvene procene i knjigovodstveno se obuhvata na osnovu MRS 8 - Računovodstvene politike, promene računovodstvenih procena i greške.

Rezidualna vrednost se kao rezultat procene može za pojedino sredstvo povećati na iznos koji je jednak knjigovodstvenoj vrednosti tog sredstva ili veći od nje. U tom slučaju, trošak amortizacije će u preostalom korisnom veku trajanja tog sredstva iznositi nula, osim ako se, kao rezultat naknadnih procena, rezidualna vrednost ne smanji na iznos koji je niži od knjigovodstvene vrednosti.

Amortizacija sredstava vrši se **primenom metoda pravolinijskog otpisa** (proporcionalna metoda), a **obračun amortizacije počinje** od početka narednog meseca od trenutka kada sredstvo postane raspoloživo za upotrebu tj. korišćenje, odnosno kada se nalazi na lokaciji i u stanju spremnom za poslovanje na način kako je to predviđeno u Društvu.

Amortizacija nematerijalne imovine je uslovljena procenom da li je koristan vek trajanja neograničen ili ograničen. Nematerijalna imovina ne podleže amortizaciji ako se proceni da je koristan vek trajanja neograničen, to jest ako se na osnovu analize svih relevantnih faktora ne može predvideti završetak perioda kada se očekuje da će nematerijalna imovina generisati prilive neto tokova gotovine u Društvo.

Amortizacija se ne obračunava za sredstva koja vremenom ne gube na vrednosti (na primer, umetnička dela) ili sredstva koja imaju neograničeni vek trajanja (na primer, zemljište).

Za sredstvo pribavljeno putem finansijskog lizinga, amortizacija se obračunava kao i za druga sredstva, osim kada se ne zna da li će Društvo steći pravo vlasništva nad tim sredstvom, kada se sredstvo u potpunosti amortizuje u kraćem periodu od trajanja lizinga ili korisnog veka trajanja.

Obračun amortizacije prestaje kada se sredstvo isknjiži (prestane da se priznaje kao sredstvo) i kada se reklasifikuje kao stalno sredstvo namenjeno prodaji ili u okviru poslovanja koje se obustavlja. Dakle, amortizacija se obračunava i kada se sredstvo ne koristi, odnosno i kada se ne koristi aktivno, ako sredstvo nije reklasifikovano kao stalno sredstvo namenjeno prodaji ili u okviru poslovanja koje se obustavlja.

Za potrebe sastavljanja poreskog bilansa, to jest za poreske svrhe, obračun amortizacije sredstava se vrši prema važećim zakonskim propisima.

Sredstva koja su, prema MSFI 5 - Stalna imovina koja se drži za prodaju i prestanak poslovanja, klasifikovana kao sredstva namenjena prodaji, na datum bilansa stanja se iskazuju kao obrtna sredstva i procenjuju po nižoj vrednosti od knjigovodstvene vrednosti i fer (poštene) vrednosti umanjene za troškove prodaje.

7.11. Umanjenje vrednosti nematerijalne imovine, nekretnina, postrojenja i opreme

Na svaki datum bilansa stanja se od strane kompetentnih osoba, iz ili van Društva, proverava da li postoje indicije da je knjigovodstvena vrednost nekog sredstva (nematerijalne imovine, nekretnina, postrojenja i opreme) umanjena, to jest, da li knjigovodstvena vrednost premašuje nadoknadivi iznos tog sredstva.

Ako naznake o umanjenju vrednosti postoje, shodno relevantnim odredbama MRS 36, vrši se procena nadoknadivog iznosa tog sredstva.

Nadoknadivi iznos je viša vrednost od:

- fer vrednosti, umanjena za troškove prodaje i
- upotrebne vrednosti.

Fer vrednost umanjena za troškove prodaje je očekivana neto prodajna cena tog sredstva, odnosno to je iznos koji se može dobiti prodajom nekog sredstva u nezavisnoj transakciji između upoznatih, voljnih strana, umanjena za troškove otuđenja.

Upotrebna vrednost je sadašnja vrednost procenjenih budućih novčanih tokova za koje se očekuje da će nastati iz kontinuirane upotrebe imovine kroz njen koristan vek trajanja, te prodaje na kraju veka trajanja. Diskontna stopa koja se koristi pri utvrđivanju sadašnje vrednosti odražava tekuće tržišne procene vremenske vrednosti novca, kao i rizike specifične za to sredstvo.

Nadoknadivi iznos se procenjuje za svako zasebno sredstvo ili, ako to nije moguće, za jedinicu koja generiše gotovinu kojoj to sredstvo pripada. Jedinica koja generiše gotovinu je najmanja prepoznatljiva grupa sredstava koja generiše prilive gotovine koji su u najvećoj meri nezavisni od priliva gotovine drugih sredstava ili grupa sredstava.

Ako se utvrdi da je došlo do umanjenja vrednosti, knjigovodstvena vrednost se svodi na nadoknadivi iznos. Gubitak zbog umanjenja se knjigovodstveno obuhvata na sledeći način:

- u slučaju da je prethodno za to sredstvo formirana revalorizaciona rezerva, smanjivanjem revalorizacionih rezervi i
- u slučaju da prethodno za to sredstvo nije formirana revalorizaciona rezerva, kao rashod perioda.

7.12. Investicione nekretnine

Investiciona nekretnina je nekretnina koju drži vlasnik ili korisnik lizinga u okviru finansijskog lizinga u cilju ostvarivanja prihoda od zakupnina, ili porasta vrednosti kapitala, ili i jednog i drugog, a ne za:

- korišćenje u proizvodnji, pri nabavci dobara i usluga, ili u administrativne svrhe ili
- prodaju u okviru redovnog poslovanja.

Investiciona nekretnina se, shodno odredbama iz MRS 40 - Investicione nekretnine, priznaje kao sredstvo: ako je verovatno da će Društvo u budućnosti ostvariti ekonomsku korist od te investicione nekretnine; i ako se njena nabavna vrednost (cena koštanja) može pouzdano odmeriti.

Početno merenje investicione nekretnine prilikom sticanja (nabavke) vrši se po nabavnoj vrednosti (ceni koštanja), pri čemu se zavisni troškovi nabavke uključuju u nabavnu vrednost.

Naknadni izdatak koji se odnosi na već priznatu investicionu nekretninu pripisuje se iskazanom iznosu investicione nekretnine: ako ispunjava uslove da se prizna kao sredstvo, ako je verovatno da će se buduće ekonomske koristi povezane sa tim izdatkom prilivati u Društvo i ako se nabavna vrednost (cena koštanja) tog izdatka može pouzdano odmeriti. U suprotnom, naknadni izdatak se iskazuje kao trošak poslovanja u periodu u kojem je nastao.

Nakon početnog priznavanja, **naknadno merenje investicione nekretnine** se vrši po fer (poštenoj) vrednosti, pod kojom se podrazumeva njena tržišna vrednost, odnosno najverovatnija vrednost koja realno može da se dobije na tržištu, na dan bilansa stanja.

Promena fer vrednosti investicione nekretnine tokom određenog perioda se uključuje u rezultat perioda u kojem je povećanje/smanjenje nastalo.

Investicione nekretnine ne podležu obračunu amortizacije, niti se na njima vrši procena umanjenja vrednosti imovine.

Investiciona nekretnina prestaje da se priznaje po otuđenju ili ukoliko je prestala da se koristi, a ne očekuju se buduće koristi od njenog otuđenja. Dobici ili gubici od rashodovanja ili otuđenja investicione nekretnine priznaju se u bilansu uspeha u godini kada je sredstvo otuđeno ili rashodovano.

7.13. Zalihe

Zalihe su sredstva: koja se drže za prodaju u uobičajenom toku poslovanja, koja su u procesu proizvodnje, a namenjene su za prodaju; ili u obliku osnovnog i pomoćnog materijala koji se troši u proizvodnom procesu ili prilikom pružanja usluga.

Zalihe obuhvataju: osnovni i pomoćni materijal (uključujući i rezervne delove, alat i inventar) koji će biti iskorišćeni u procesu proizvodnje, nedovršene proizvode čija je proizvodnja u toku, gotove proizvode koje je proizvelo Društvo i robu.

Zalihe se (shodno MRS 2 - Zalihe) **odmeravaju** po nižoj vrednosti od:

- nabavne vrednosti (cene koštanja) i
- neto ostvarive vrednosti.

Nabavna vrednost (cena koštanja) obuhvata sve:

- troškove nabavke,
- troškove konverzije i
- druge troškove nastale u procesu dovođenja zaliha na sadašnju lokaciju i stanje.

Troškovi nabavke materijala i robe, koji su osnov za vrednovanje zaliha materijala i robe, obuhvataju nabavnu cenu, uvozne dažbine i druge fiskalne izdatke (osim onih koje Društvo može naknadno da povрати od poreskih vlasti, kao što je, na primer, porez na dodatu vrednost koji Društvo može odbiti kao prethodni porez), troškove prevoza, manipulativne troškove i druge troškove koji se mogu direktno pripisati nabavci materijala. Popusti, rabati i druge slične stavke oduzimaju se pri utvrđivanju troškova nabavke.

Vrednovanje izlaska materijala i robe prilikom njihovog trošenja vrši se primenom **metode ponderisane prosečne cene**.

Po pitanju priznavanja sredstava manje vrednosti (na primer, sitan inventar, rezervni delovi i oprema za servisiranje), njihovim stavljanjem u upotrebu njihova celokupna vrednost (100% otpis) se prenosi na troškove perioda.

Troškovi konverzije i drugi troškovi nastali u procesu dovođenja zaliha na sadašnju lokaciju i stanje, su značajni prilikom vrednovanja zaliha nedovršene proizvodnje i zaliha gotovih proizvoda. U ove troškove spadaju: troškovi direktnog rada, troškovi direktnog materijala i indirektni, odnosno opšti proizvodni i neproizvodni troškovi i troškovi pozajmljivanja.

Neto ostvariva vrednost je procenjena cena prodaje u okviru redovnog poslovanja umanjena za troškove dovršenja i procenjene troškove neophodne za realizaciju prodaje. Prilikom procene neto ostvarive vrednosti polazi se od najpouzdanijih dokaza raspoloživih u vreme procene o iznosima po kojima se zalihe mogu realizovati.

Iznos bilo kog otpisa zaliha na neto ostvarivu vrednost i svi gubici zaliha se priznaju kao rashod u periodu u kom je nastao otpis ili gubitak.

7.14. Stalna sredstva namenjena prodaji

Društvo priznaje i iskazuje stalno sredstvo (ili raspoloživu grupu) kao **sredstvo namenjeno prodaji** u skladu sa MSFI 5 - Stalna imovina koja se drži za prodaju i prestanak poslovanja, ako se njegova knjigovodstvena vrednost može prvenstveno povratiti prodajnom transakcijom, a ne daljim korišćenjem. Da bi se ovaj zahtev smatrao ispunjenim:

- sredstvo (ili grupa za otuđenje) mora da bude dostupno za momentalnu prodaju u svom trenutnom stanju, isključivo pod uslovima koji su uobičajeni za prodaju takve imovine (ili grupe za otuđenje) i
- prodaja sredstva mora biti vrlo verovatna.

Stalno sredstvo koje je priznato kao sredstvo namenjeno prodaji **meri se** (iskazuje) po nižem iznosu od:

- knjigovodstvene vrednosti i
- fer (poštene) vrednosti umanjene za troškove prodaje.

Knjigovodstvena vrednost je sadašnja (neotpisana) vrednost iskazana u poslovnim knjigama Društva.

Fer (poštena) vrednost je iznos za koji sredstvo može da bude razmenjeno između obaveštenih i voljnih strana u nezavisnoj transakciji, to jest tržišna vrednost na dan prodaje.

Troškovi prodaje su troškovi koji se mogu direktno pripisati prodaji sredstva.

Stalna sredstva namenjena prodaji se ne amortizuju.

Otpisana sredstva, kao i sredstva čija je neotpisana (knjigovodstvena) vrednost beznačajna, neće biti priznata kao sredstva namenjena prodaji.

7.15. Finansijski instrumenti

Finansijski instrumenti uključuju finansijska sredstva i obaveze koje se evidentiraju u bilansu stanja Društva, počevši od momenta kada Društvo ugovornim obavezama postane vezano za finansijski instrument, a zaključno sa gubitkom kontrole nad pravima koja proizilaze iz finansijskog sredstva (realizacijom, isticanjem, ustupanjem itd.), to jest sa izmirenjem, ukidanjem ili isticanjem finansijske obaveze.

Finansijska sredstva i finansijske obaveze, shodno odredbama MRS 32, mogu imati veliki broj pojavnih oblika, kao što su: gotovina, instrument kapitala drugog entiteta, ugovorno pravo primanja gotovine, drugog finansijskog sredstva ili razmene finansijskih sredstava i obaveza sa drugim entitetom koji su za Društvo potencijalno povoljni; ugovorna obaveza davanja gotovine ili drugog finansijskog sredstva drugom entitetu, ili pravo razmenjivanja finansijskih sredstava ili finansijskih obaveza sa drugim entitetom prema potencijalno nepovoljnim uslovima za Društvo itd.

Iskazivanje i knjigovodstveno evidentiranje vezano za finansijske instrumente je uslovljeno njihovom klasifikacijom koju, shodno karakteristikama finansijskih instrumenta, vrši rukovodstvo Društva.

Pri klasifikaciji svakog pojedinačnog finansijskog instrumenta, rukovodstvo Društva može da ga klasifikuje u jednu od četiri moguće vrste finansijskih instrumenata koje su precizirane odredbama MRS 39, i to:

- finansijska sredstva po fer vrednosti kroz bilans uspeha,
- finansijska sredstva (investicije) koje se drže do dospeća,
- zajmovi (kredit) i potraživanja i
- finansijska sredstva raspoloživa za prodaju.

Finansijska sredstva po fer vrednosti kroz bilans uspeha obuhvataju finansijska sredstva čije se promene fer vrednosti evidentiraju kao prihodi ili rashodi u bilansu uspeha.

Finansijsko sredstvo ili finansijska obaveza klasifikovana u ovu kategoriju treba da ispuni bilo koji od sledećih uslova:

- klasifikovano je kao ono koje se drži radi trgovanja ili
- posle početnog priznavanja naznačeno je da se u Društvu razvrstava i iskazuje kao finansijsko sredstvo (obaveza) kroz bilans uspeha.

Finansijsko sredstvo ili finansijska obaveza se klasifikuje kao ono koje se drži radi trgovanja ako je: stečeno ili nastalo prvenstveno radi prodaje ili ponovne kupovine u bliskoj budućnosti, deo portfelja identifikovanih finansijskih instrumenata kojima se zajedno upravlja i za koje postoji dokaz o nedavnom aktuelnom modelu kratkoročnog ostvarenja dobitka, ili derivat (osim derivata koji je instrument „*hedžinga*“).

Društvo može da naznači da se finansijski instrument iskazuje kroz bilans uspeha samo kada to rezultira relevantnijim informacijama, budući da se eliminiše ili u značajnoj meri otklanja nedoslednost odmeravanja ili priznavanja koja bi inače nastala usled odmeravanja sredstava ili obaveza, ili priznavanja dobitaka ili gubitaka, po različitim osnovama; ili se grupom finansijskih sredstava, finansijskih obaveza ili oboma upravlja i njihove performanse se procenjuju na osnovu fer vrednosti, u skladu sa dokumentovanom strategijom upravljanja rizikom ili investiranja, i informacije o grupi se interno sačinjavaju prema toj osnovi za ključne rukovodioce Društva.

Finansijska sredstva (investicije) koje se drže do dospeća su nederivatna finansijska sredstva sa fiksnim ili odredivim isplatama i fiksnim dospećem koja Društvo definitivno namerava i može da drži do dospeća, osim onih koje Društvo nakon početnog priznavanja naznači po fer vrednosti kroz bilans uspeha ili kao raspoložive za prodaju i onih koja zadovoljavaju definiciju zajmova i potraživanja.

Zajmovi (kredit) i potraživanja su nederivatna finansijska sredstva društva sa fiksnim ili odredivim isplatama koja nisu kotirana na aktivnom tržištu osim:

- sredstava za koja Društvo ima nameru da ih proda odmah ili u kratkom roku i koja bi onda bila klasifikovana kao sredstva koja se drže radi trgovanja,
- sredstava koja posle početnog priznavanja Društvo naznači po fer vrednosti kroz bilans uspeha,
- sredstva koja posle početnog priznavanja Društvo naznači kao raspoloživa za prodaju ili
- sredstava za koja imalac ne može u značajnoj meri povratiti svoju celokupnu početnu investiciju, koja će biti klasifikovana kao raspoloživa za prodaju.

Finansijska sredstva raspoloživa za prodaju su nederivatna finansijska sredstva koja su naznačena kao raspoloživa za prodaju i nisu klasifikovana u prethodno naznačene vrste finansijskih instrumenata.

Pri **početnom odmeravanju** finansijskog instrumenta, Društvo odmeravanje vrši po fer vrednosti kroz bilans stanja uvećanoj, u slučaju da finansijski instrument nije naznačen za odmeravanje po fer vrednosti sa promenama fer vrednosti kroz bilans uspeha, za troškove transakcije direktno pripisive njihovom sticanju.

Naknadno odmeravanje finansijskih instrumenata vrši se po fer vrednostima, bez oduzimanja troškova transakcije koji mogu nastati prodajom ili pri drugom otuđenju, osim za sledeća finansijska sredstva:

- zajmove i potraživanja, koji se odmeravaju po amortizovanoj vrednosti korišćenjem metoda efektivne kamate,
- finansijska sredstva (investicije) koje se drže do dospeća, koje se odmeravaju po amortizovanoj vrednosti korišćenjem metoda efektivne kamate i
- investicije u instrumente kapitala koji nemaju kotiranu tržišnu cenu na aktivnom tržištu i čija se fer vrednost ne može pouzdano odmeriti, koji se odmeravaju po nabavnoj vrednosti.

Fer vrednost sredstva je iznos za koji se sredstvo može razmeniti ili obaveza izmiriti u slučaju obaveštenih, voljnih strana u okviru nezavisne transakcije. Ako za finansijski instrument postoji aktivno tržište, fer vrednost se određuje shodno informacijama sa tog tržišta; a ako ne postoji aktivno tržište, fer vrednost se određuje tehnikama procene preciziranim relevantnim odredbama MRS 39. Pozitivni (negativni) efekti promene fer vrednosti se, za finansijske instrumente iskazane po fer vrednosti kroz bilans uspeha, iskazuju kao dobitak (gubitak) u periodu nastanka promene; a kod finansijskih instrumenata raspoloživih za prodaju, iskazuju se u okviru nerealizovanih dobitaka/gubitaka po osnovu hartija od vrednosti raspoloživih za prodaju sve do momenta prodaje, kada se efekti prenose u dobitak (gubitak). Izuzetak od navedenog su troškovi od trajnog obezvređenja i devizni dobitci (gubici) koji se za finansijske instrumente klasifikovane kao raspoložive za prodaju odmah priznaju u dobitak (gubitak).

Amortizovana vrednost je sadašnja vrednost svih očekivanih budućih gotovinskih isplata ili primanja tokom očekivanog roka trajanja finansijskog instrumenta. Pri izračunavanju amortizovane vrednosti finansijskog instrumenta koristi se metod diskontovanja uz primenu efektivne kamatne stope. Pozitivni (negativni) efekti promene amortizovane vrednosti finansijskih instrumenata se priznaju u momentu prestanka priznavanja finansijskog instrumenta, osim u slučaju da je došlo do umanjenja vrednosti, kada se gubitak odmah priznaje.

7.16. Gotovina i gotovinski ekvivalenti

Najlikvidniji oblici finansijskih sredstava Društva predstavljaju **gotovina i gotovinski ekvivalenti**, koji se procenjuju po nominalnoj, to jest po fer vrednosti. U okviru gotovine i gotovinskih ekvivalenata Društva iskazuju se: hartije od vrednosti, sredstva u dinarskoj i deviznoj blagajni, novčana sredstva na dinarskim i deviznim računima kod banaka, izdvojena novčana sredstva za otvorene akreditive u zemlji, devizni akreditivi, kratkoročni visoko likvidni plasmani koji se mogu brzo pretvoriti u poznate iznose gotovine bez većeg rizika da se vrednost smanji, novčana sredstva čije je korišćenje ograničeno ili vrednost umanjena, i dr.

Kriterijumi po kojima se sredstva Društva razvrstavaju u okviru gotovine i gotovinskih ekvivalenata su precizirani relevantnim odredbama MRS 7 - Izveštaj o tokovima gotovine, po kojima:

- gotovina obuhvata gotovinu i depozite po viđenju, a
- gotovinski ekvivalenti su kratkoročne, visoko likvidne investicije, koje se mogu brzo pretvoriti u poznate iznose gotovine i nisu pod uticajem značajnog rizika promene vrednosti, što podrazumeva investicije koje imaju kratak rok dospeća (tri meseca ili kraće).

7.17. **Kratkoročna potraživanja**

Kratkoročna potraživanja obuhvataju potraživanja po osnovu prodaje proizvoda, robe i usluga povezanim društvima i ostalim pravnim i fizičkim licima u zemlji i inostranstvu, kao i potraživanja po drugim osnovama (potraživanja za kamatu i dividendu, potraživanja od zaposlenih, potraživanja od državnih organa i organizacija, potraživanja po osnovu preplaćenih poreza i doprinosa i drugo), za koje se očekuje da će biti realizovana u roku od 12 meseci od datuma bilansiranja.

Kratkoročna potraživanja po osnovu prodaje mere se po vrednosti iz originalne fakture, a naknadno po fakturnoj vrednosti umanjenoj za ispravku vrednosti po osnovu nenaplativih potraživanja. Ako se vrednost u fakturi iskazuje u stranoj valuti, vrši se preračunavanje u funkcionalnu valutu po srednjem kursu važećem na dan transakcije. Promene deviznog kursa od datuma transakcije do datuma naplate potraživanja iskazuju se kao kursne razlike u korist prihoda ili na teret rashoda. Potraživanja iskazana u stranoj valuti se na dan bilansa stanja preračunavaju prema važećem srednjem kursu, a kursne razlike se priznaju kao prihod ili rashod perioda.

U Društvu se na dan bilansa stanja za svako pojedinačno potraživanje vrši procena realnosti potraživanja, kao i verovatnoće njegove naplate, odnosno za svako pojedinačno potraživanje se vrši procena da li je došlo do umanjenja vrednosti.

Prilikom **procene umanjenja vrednosti potraživanja**, smatra se da je Društvo pretrpelo gubitke zbog umanjenja vrednosti ako postoji objektivni dokaz (na primer, velike finansijske teškoće dužnika, neuobičajeno kršenje ugovora od strane dužnika, potencijalno bankrotstvo dužnika i sl.) umanjenja vrednosti kao rezultat događaja koji se odigrao posle prvobitnog priznavanja sredstava i taj nastanak gubitka ima uticaj na procenjene buduće tokove gotovine od finansijskog sredstva ili grupe finansijskih sredstava koji se mogu pouzdano proceniti. Ako nema objektivnih dokaza, osobe koje vrše procenu koriste svoje iskustvo i rasuđivanje za procenu naplativosti potraživanja.

Ako se proceni da je došlo do umanjenja vrednosti potraživanja vrši se njihov:

- indirektan otpis ili
- direktan otpis.

Indirektan otpis potraživanja na teret rashoda Društva, se vrši preko računa ispravke vrednosti. Odluku o indirektnom otpisu (ispravci vrednosti) potraživanja preko računa ispravke vrednosti, na predlog popisne Komisije za popis obaveza i potraživanja u okviru redovnog popisa, ili na predlog stručnih službi u toku godine, donosi nadležni organ Društva.

Direktan otpis potraživanja se vrši na osnovu procene rukovodstva Društva ako je nenaplativost skoro u potpunosti izvesna (u slučaju zastarelosti potraživanja, stečaja dužnika i dr.). Odluku o direktnom otpisu potraživanja nakon razmatranja i predloga Komisije za popis obaveza i potraživanja u okviru redovnog popisa, ili na predlog stručnih službi u toku godine, donosi nadležni organ Društva.

Indirektan i direktan otpis potraživanja se vrši samo na osnovu relevantnih okolnosti i stanja koja su postojala na datum bilansa stanja, odnosno u toku godine.

Gubici očekivani kao rezultat budućih događaja, to jest događaja nakon datuma bilansa stanja, bez obzira koliko verovatni, se ne priznaju, već se obelodanjuju u Napomenama uz finansijske izveštaje.

7.18. Finansijski plasmani

Kratkoročni finansijski plasmani obuhvataju kredite, hartije od vrednosti i ostale kratkoročne finansijske plasmane sa rokom dospeća, odnosno prodaje do godinu dana od datuma bilansa stanja.

U okviru kratkoročnih finansijskih plasmana iskazuje se i deo datih dugoročnih kredita Društva čija se naplata očekuje u roku od godinu dana od datuma bilansa stanja.

Kao i za druga sredstva koja se iskazuju kao kratkoročna, u okviru kratkoročnih finansijskih plasmana iskazuju se i hartije od vrednosti Društva čija se realizacija (naplata) očekuje u periodu od godinu dana od datuma bilansa stanja. Tako se, na primer, kao kratkoročni finansijski plasmani iskazuju hartije od vrednosti koje su klasifikovane kao hartije od vrednosti koje se drži do dospeća - deo koji dospeva do jedne godine.

U okviru **dugoročnih finansijskih plasmana** iskazuju se različite vrste ulaganja, kao što su: učešća u kapitalu i druge hartije od vrednosti raspoložive za prodaju, dugoročni krediti, dugoročne hartije od vrednosti koje se drže do dospeća, otkupljene sopstvene akcije i ostali dugoročni finansijski plasmani.

Učešća u zavisnim društvima i ostalim povezanim društvima, na osnovu relevantnih zakonskih odredbi MRS 27 - Pojedinačni finansijski izveštaji, u Društvu se knjigovodstveno obuhvataju po metodu nabavne vrednosti. Međutim, ako se, shodno MRS 36 - Umanjenje vrednosti imovine, ustanovi da je nadoknadiiva vrednost učešća manja od nabavne (knjigovodstvene) vrednosti, Društvo svodi vrednost učešća na nadoknadiivi iznos, a snižavanje učešća (obezvređenje) iskazuje kao rashod u periodu kada je obezvređenje ustanovljeno.

Po pitanju naknadnog odmeravanja dugoročnih finansijskih plasmana, relevantna je klasifikacija koje rukovodstvo Društva vrši shodno karakteru finansijskog instrumenta (finansijsko sredstvo po fer vrednosti kroz bilans uspeha, finansijska sredstva (investicije) koje se drže do dospeća, zajmovi (kredit) i potraživanja i finansijska sredstva raspoloživa za prodaju).

7.19. Obaveze

Obaveza je rezultat prošlih transakcija ili događaja čije izmirenje obično podrazumeva odricanje od ekonomskih koristi (resursa) Društva da bi se zadovoljio zahtev druge strane.

Prilikom **vrednovanja obaveza**, a shodno relevantnim odredbama Okvira za pripremu i prezentaciju finansijskih izveštaja, obaveza se priznaje u bilansu stanja:

- kada je verovatno da će odliv resursa koji sadrže ekonomske koristi imati za rezultat izmirenje sadašnje obaveze i
- kada iznos za izmirenje može pouzdano da se odmeri.

Pored navedenog, pri vrednovanju se uvažava *načelo opreznosti*, pod kojim se podrazumeva uključivanje opreza pri procenjivanju, tako da imovina i prihodi nisu precenjeni, a obaveze ili troškovi potcenjeni. Međutim, načelo opreznosti ne treba da rezultira stvaranjem skrivenih rezervi (na primer, kao posledica namerno precenjenih obaveza ili troškova), obzirom da u tom slučaju finansijski izveštaji ne bi bili neutralni i, stoga, ne bi bili pouzdani.

Obavezama se smatraju: dugoročne obaveze (obaveze prema povezanim pravnim licima; dugoročni krediti i zajmovi u zemlji i inostranstvu, obaveze po dugoročnim hartijama od vrednosti, obaveze po osnovu finansijskog lizinga i ostale dugoročne obaveze), kratkoročne finansijske obaveze (kratkoročni krediti i zajmovi od povezanih pravnih lica, kratkoročni krediti i zajmovi u zemlji i inostranstvu, deo dugoročnih kredita i zajmova, kao i drugih obaveza koje dospevaju do jedne godine i ostale kratkoročne finansijske obaveze), kratkoročne obaveze iz poslovanja (dobavljači i ostale obaveze iz poslovanja) i ostale kratkoročne obaveze.

Kratkoročnim obavezama se smatraju obaveze za koje se očekuje da će biti izmirene u roku do godinu dana od datuma bilansa stanja, uključujući i deo dugoročnih obaveza koje ispunjavaju navedeni uslov, dok se *dugoročnim obavezama* smatraju obaveze čije se izmirenje očekuje u dužem roku.

Za obaveze iskazane u stranoj valuti, kao i obaveze sa valutnom klauzulom preračunavanje u funkcionalnu valutu vrši se po srednjem kursu važećem na dan transakcije. Promene kursa do datuma izmirenja iskazuju se kao pozitivne (negativne) kursne razlike. Obaveze u stranoj valuti se na datum bilansa stanja preračunavaju prema važećem kursu, a kursne razlike se priznaju kao prihodi ili rashodi perioda.

Smanjenje obaveza po osnovu sudskih odluka, vanparničnog poravnanja i sl., vrši se direktnim otpisivanjem.

7.20. Rezervisanja, potencijalne obaveze i potencijalna imovina

Rezervisanje, shodno MRS 37 - Rezervisanja, potencijalne obaveze i potencijalna imovina, predstavlja obavezu neizvesnog vremena dospeća ili iznosa.

Društvo priznaje rezervisanje samo ako su ispunjena sledeća tri uslova:

- kada Društvo ima sadašnju obavezu (zakonsku ili izvedenu) kao posledicu prošlog događaja,
- kada je verovatno da će odliv resursa koji predstavljaju ekonomske koristi biti zahtevan da se izmiri obaveza i
- kada može da se napravi pouzdana procena iznosa obaveze.

Suština rezervisanja je da se formira samo za obaveze nastale iz prošlih događaja, koje postoje nezavisno od budućih radnji Društva. Otuda, rezervisanja se ne priznaju za buduće poslovne gubitke.

Za svrhu priznavanja rezervisanja, smatra se da je verovatno da će zahtevano izmirivanje obaveza Društva prouzrokovati odliv resursa koji predstavljaju ekonomske koristi, kada je verovatnije nego da nije, da će odliv resursa nastati, to jest verovatnoća da će izmirenje tih obaveza Društva prouzrokovati odliv resursa je veća od verovatnoće da neće.

Rezervisanja mogu da se formiraju po različitim osnovama, i to: za troškove u garantnom roku, za troškove obnavljanja prirodnih bogatstava, za zadržane kaucije i depozite, za troškove restrukturiranja, za naknade i druge beneficije zaposlenih, za troškove sudskih sporova i po drugim osnovama.

Prilikom odmeravanja rezervisanja, iznos priznat kao rezervisanje je najbolja procena izdataka Društva zahtevanih da se izmiri sadašnja obaveza na datum bilansa stanja. Drugim rečima, to je iznos koje bi Društvo platilo na datum bilansa stanja da se izmiri obaveza ili da se ta obaveza prenese na treću stranu.

Rezervisanja za troškove i rizike se prate po vrstama, ispituju se na dan svakog bilansa stanja i koriguju tako da odražavaju najbolju sadašnju procenu. Ako više nije verovatno da će odliv resursa biti potreban za izmirenje obaveze, ukida se rezervisanje. Ukidanje rezervisanja se vrši u korist prihoda.

Kada je učinak vremenske vrednosti novca značajan, iznos rezervisanja predstavlja sadašnju vrednost izdataka za koje se očekuje da će biti potrebni za izmirenje obaveze. Pri izračunavanju sadašnje vrednosti se koriste diskontne stope, to jest stope pre oporezivanja, koje odražavaju tekuće tržišne procene vremenske vrednosti novca i rizike specifične za obavezu.

Potencijalna obaveza je:

- moguća obaveza koja nastaje po osnovu prošlih događaja i čije postojanje će biti potvrđeno samo nastankom ili nenastankom jednog ili više neizvesnih budućih događaja koji nisu u potpunosti pod kontrolom Društva ili
- sadašnja obaveza koja nastaje po osnovu prošlih događaja, ali nije priznata jer nije verovatno da će odliv resursa koji predstavljaju ekonomske koristi Društva biti zahtevan za izmirenje obaveze ili iznos obaveze ne može da bude dovoljno pouzdano procenjen.

Potencijalna obaveza se ne priznaje u finansijskim izveštajima Društva, već se, u slučaju da je odliv ekonomskih koristi moguć, a mogućnost odliva resursa nije vrlo mala, vrši njeno obelodanjivanje.

Potencijalna obaveza se stalno iznova procenjuje (najmanje na datum bilansa stanja). Kada odliv ekonomskih koristi po osnovu potencijalnih obaveza postane verovatan, rezervisanje i rashod se priznaju u finansijskim izveštajima Društva u periodu u kojem promena verovatnoće nastaje (osim u retkim okolnostima kada pouzdana procena ne može da se napravi).

Potencijalna imovina je moguća imovina koja nastaje po osnovu prošlih događaja i čije postojanje će biti potvrđeno jedino nastankom ili nenastankom jednog ili više neizvesnih budućih događaja koji nisu u potpunosti pod kontrolom Društva.

Potencijalna imovina se ne priznaje u finansijskim izveštajima Društva, već se, u slučaju da je priliv ekonomskih koristi verovatan, vrši njeno obelodanjivanje.

Potencijalna imovina se stalno iznova procenjuje (najmanje na datum bilansa stanja) da bi se obezbedilo da finansijski izveštaji na odgovarajući način odražavaju razvoj predmetnog događaja. Ako postane sigurno da će priliv ekonomskih koristi po osnovu potencijalne imovine nastati, imovina i prihod u vezi sa njom se priznaju u finansijskim izveštajima Društva u periodu u kojem je promena nastala.

7.21. Naknade zaposlenima

Sa **aspekta poreza i doprinosa za obavezno socijalno osiguranje**, Društvo je, u skladu sa propisima koji se primenjuju u Republici Srbiji, obavezno da uplaćuje doprinose raznim državnim fondovima za socijalnu zaštitu. Ove obaveze uključuju doprinose na teret zaposlenih i na teret poslodavca u iznosima koji se obračunavaju primenom propisanih stopa. Društvo ima zakonsku obavezu da obustavi obračunate doprinose iz bruto zarada zaposlenih, kao i da za njihov račun prenese obustavljena sredstva u korist odgovarajućih državnih fondova.

Doprinosi na teret zaposlenih i na teret poslodavca knjiže se na teret troškova Društva u periodu na koji se odnose. Društvo, nakon odlaska zaposlenih u penziju, nema obavezu da im plaća nikakve naknade.

Za procenu rezervisanja po osnovu naknada i drugih beneficija zaposlenih, primenjuju se relevantne odredbe MRS 19 - Primanja zaposlenih. Rezervisanja za Naknade i druge beneficije zaposlenih uključuju, na primer: rezervisanja za nedospele otpremnine prilikom redovnog odlaska u penziju i rezervisanja za otpremnine koje se isplaćuju kao rezultat odluke Društva da prekine rad nekog zaposlenog pre uobičajenog datuma penzionisanja ili odluke zaposlenog da dobrovoljno prihvati da je višak, u zamenu za ta primanja.

Prilikom procene obaveza prilikom prestanka zaposlenja, na osnovu relevantnih odredbi MRS 19, stopa koja se koristi za diskontovanje se načelno određuje u skladu sa tržišnim prinosima na datum bilansa stanja za visoko kvalitetne korporativne obveznice. Alternativno, a što je takođe precizirano MRS 19, sve do momenta dok u Republici Srbiji ne bude postojalo razvijeno tržište za korporativne obveznice, za procenu obaveza Društva prilikom prestanka zaposlenja koristiće se (za diskontnu stopu) tržišni prinosi (na datum bilansa stanja) državnih obveznica. Valuta i rok korporativnih ili državnih obveznica treba da budu u skladu sa valutom i procenjenim rokom obaveza za primanja po prestanku zaposlenja. Ako Društvo za procenu obaveza prilikom prestanka zaposlenja, usled nerazvijenog tržišta državnih obveznica, kao „reper“ koristi prinos na državne obveznice čiji je rok dospeća kraći od procenjenog roka dospeća isplata po osnovu odnosnih primanja, diskontna stopa se određuje tako što se prinos na „reperne“ hartije od vrednosti procenjuje na duže rokove.

Otpremnine prilikom odlaska u penziju se u Društvu isplaćuju zaposlenima shodno novim odredbama Kolektivnog ugovora, koje su usaglašene sa zakonskim odredbama (u visini dve prosečne bruto zarade u Republici Srbiji prema poslednjem objavljenom podatku republičkog organa nadležnog za statistiku).

7.22. Informacije o segmentima poslovanja

Segment poslovanja predstavlja deo imovine i poslovnih operacija koje obezbeđuju proizvode ili usluge koje podležu rizicima i koristima različitim od onih u nekim drugim segmentima poslovanja.

Geografski segment obezbeđuje proizvode ili usluge unutar određenog privrednog okruženja koji podležu rizicima i koristima različitim od onih segmenata koji posluju u nekim drugim privrednim okruženjima.

8. GREŠKE IZ PRETHODNOG PERIODA, MATERIJALNOST GREŠKE I KOREKCIJA POČETNOG STANJA

Greške iz prethodnog perioda su izostavljeni ili pogrešno iskazani podaci iz finansijskih izveštaja Društva za jedan ili više perioda koji proizilaze iz neupotrebljavanja ili pogrešne upotrebe pouzdanih informacija koje su bile dostupne kada su finansijski izveštaji za date periode bili odobreni za izdavanje i za koje se moglo razumno očekivati da budu dobijene i uzete u obzir pri sastavljanju i prezentaciji tih finansijskih izveštaja.

Materijalno značajna greška otkrivena u tekućem periodu, koja se odnosi na prethodni period, je ona greška koja ima značajan uticaj na finansijske izveštaje jednog ili više prethodnih perioda i zbog koje se ti finansijski izveštaji ne mogu više smatrati pouzdanim.

Društvo vrši retrospektivnu korekciju *materijalno značajnih grešaka* u prvom setu finansijskih izveštaja odobrenom za objavljivanje nakon otkrivanja tih grešaka, tako što će prepraviti uporedne iznose za prezentovan(e) raniji(e) period(e) u kojem(ima) su se greške dogodile; ili, ako se greška dogodila pre najranijeg prezentovanog prethodnog perioda, prepraviti početna stanja sredstava, obaveza i kapitala za najraniji prezentovani prethodni period.

Ako je neizvodljivo utvrditi efekat greške iz određenog perioda na uporedne informacije za jedan ili više prezentovanih prethodnih perioda, Društvo prepravljajući početna stanja sredstava, obaveza i kapitala za najraniji period za koji je retrospektivno prepravljavanje podataka izvodljivo (što može biti tekući period).

Naknadno *ustanovljene greške koje nisu materijalno značajne* ispravljaju se na teret rashoda, odnosno u korist prihoda perioda u kojem su greške identifikovane.

Materijalnost greške se procenjuje shodno relevantnim odredbama iz Okvira za pripremu i prezentaciju finansijskih izveštaja, po kojima materijalnost implicira da izostavljanje, ili pogrešno knjigovodstveno evidentiranje poslovne transakcije, može uticati na ekonomske odluke korisnika donete na osnovu finansijskih izveštaja.

U Društvu se materijalnost određuje shodno visini greške u odnosu na ukupni prihod. Materijalno značajna greška smatra se greška koja je u pojedinačnom iznosu ili u kumulativnom iznosu sa ostalim greškama **veća od 1,5% ostvarenog ukupnog prihoda Društva u prethodnoj godini.**

9. FINANSIJSKI RIZICI

Neizvesnost po pitanju budućih događaja je jedna od osnovnih specifičnosti poslovanja u uslovima tržišnog privrednog ambijenta, koja se ogleda u više mogućih, odnosno potencijalnih ishoda. Usled neizvesnosti, to jest usled nepoznavanja i nesigurnosti koji će se od potencijalnih događaja stvarno desiti, pravni subjekti su u poslovanju izloženi raznovrsnim rizicima, a koji mogu imati uticaj na njihovu buduću tržišnu poziciju.

Sa aspekta Društva, postoji veliki broj potencijalnih rizika koji u različitom intenzitetu mogu da imaju negativan uticaj na stanje i poslovanje Društva. Pojedini (specifični) rizici su uslovljeni internim faktorima, kao što su, na primer: *rizik koncentracije*, koji se u slučaju Društva može manifestovati izloženosti ka jednoj ili manjoj grupi kupaca ili dobavljača; *operativni rizik*, koji se manifestuje u mogućnosti nastanka negativnih efekata usled nenamernih i namernih propusta u radu zaposlenih, neodgovarajućih unutrašnjih procedura i procesa, neadekvatnog upravljanja informacionim sistemima u Društvu i sl.; *reputacioni rizik*, pod kojim se podrazumeva mogućnost pogoršanja tržišne pozicije Društva zbog gubitka poverenja, to jest stvaranja negativne slike javnosti (državne institucije, dobavljači, kupci, itd.) o poslovanju Društva; *pravni rizik*, koji se ispoljava u mogućnosti nastanka negativnih efekata usled kazni i sankcija proisteklih iz sudskih sporova zbog neispunjavanja ugovornih ili zakonskih obaveza; itd.

Kako je većina ovih, kao i pojedinih ostalih nepomenutih rizika, predmet drugih delova Napomena ili drugih internih akata Društva (na primer, minimiziranje operativnog rizika, putem usvojenih procedura i radnih instrukcija, između ostalog, predmet je Pravilnika o računovodstvu i računovodstvenim politikama Društva), u nastavku će se fokus staviti na razmatranje **finansijskih rizika**, pod kojima se, pre svega, misli na:

- kreditni rizik,
- tržišni rizik i
- rizik likvidnosti.

Finansijski rizici su značajno uslovljeni (eksternim) faktorima koji nisu neposredno pod kontrolom Društva. U tom smislu, na visinu finansijskog rizika značajno utiče stanje okruženja Društva, koje nije opredeljeno samo razvijenošću privrednog okruženja, već i pravnim, finansijskim i drugim relevantnim aspektima koji opredeljuju visinu sistemskih rizika.

Generalno, komparativno posmatrano sa tržištima razvijenih privreda, društva koja posluju na tržištima, kako nedovoljne privredne razvijenosti i makroekonomske stabilnosti, tako i visoke nelikvidnosti, kao što je Republika Srbija, značajno su izložena finansijskim rizicima. Pored navedenog, nedovoljna razvijenost finansijskog tržišta onemogućava korišćenje široke lepeze instrumenata „*hedžinga*“ koja su karakteristična za razvijena tržišta. Tako, na primer, društva koja posluju u Republici Srbiji nemaju mogućnost korišćenja većeg broja derivatnih finansijskih instrumenata u upravljanju finansijskim rizicima, iz razloga što takvi instrumenti nisu u širokoj upotrebi, niti postoji organizovano kontinuirano tržište finansijskih instrumenata.

Upravljanje finansijskim rizicima je sveobuhvatan i pouzdan sistem upravljanja, usmeren ka minimiziranju potencijalnih negativnih uticaja na finansijsko stanje i poslovanje Društva, u uslovima nepredvidivosti finansijskog tržišta.

Uvažavajući ograničenja u upravljanju finansijskim rizicima karakteristična za poslovanje na tržištu Srbije, jasna je neophodnost da se ovoj problematici adekvatno pristupi, što je prepoznato i od strane rukovodstva Društva. Suštinski, upravljanje finansijskim rizicima u Društvu treba da obezbedi da *rizični profil Društva* uvek bude u skladu ka *sklonošću Društva ka rizicima*, odnosno u skladu sa prihvatljivom strukturom i nivoom rizika koje Društvo namerava da preuzima za potrebe ostvarivanja svoje poslovne strategije i ciljeva.

9.1. Kreditni rizik

Kreditni rizik je rizik mogućnosti nastanka negativnih efekata na finansijski rezultat i kapital Društva usled neizvršavanja, u preciziranim rokovima, obaveze dužnika prema Društvu.

Pod kreditnim rizikom se ne podrazumevaju samo dužničko - poverilački odnosi koji proizilaze iz prodaje proizvoda Društva, već i oni kreditni rizici koji proizilaze iz drugih finansijskih instrumenata, kao što su, na primer, potraživanja Društva po osnovu dugoročnih i kratkoročnih finansijskih plasmana.

Društvo ima značajne koncentracije kreditnog rizika naplate potraživanja od pojedinih kupaca, koji imaju veoma dug period kreditiranja od strane Društva zbog njihove nedovoljne likvidnosti. Međutim, obzirom da se, po pravilu, sa tim kupcima posluje već dugi niz godina, bojazan od nenaplativosti potraživanja je mala.

9.2. Tržišni rizik

Tržišni rizik je rizik mogućnosti nastanka negativnih efekata na finansijski rezultat i kapital Društva zbog gubitaka u okviru bilansnih pozicija, nastalih kao posledica negativnih tržišnih kretanja cena i drugih relevantnih finansijskih parametara.

Tržišni rizik se sastoji od tri vrste rizika:

- valutnog rizika,
- kamatnog rizika i
- rizika od promene cena.

Valutni rizik, koji se još naziva devizni rizik ili rizik od promene kurseva, je rizik od fluktuiranja fer vrednosti ili budućih tokova gotovine finansijskog instrumenta usled promene deviznih kurseva. Valutni rizik se ispoljava kod finansijskih instrumenata koji su označeni u stranoj valuti, to jest u valuti koja je različita od valute (funkcionalne) u kojoj su finansijski instrumenti u finansijskim izveštajima odmereni.

Društvo posluje u međunarodnim okvirima i izloženo je riziku promene kurseva stranih valuta koji proističe iz poslovanja sa različitim valutama, prvenstveno EUR-ima i US-dolarima.

Kamatni rizik je rizik mogućnosti nastanka negativnih efekata na rezultat i kapital Društva zbog nepovoljnih promena kamatnih stopa. Društvo je ovoj vrsti rizika izložen preko pozicija finansijskih obaveza za kredite uzete sa potencijalno promenljivim kamatnim stopama (Euribor i Belibor).

Rizik od promene cena je rizik da će fer vrednost ili budući tokovi gotovine finansijskog instrumenta fluktuirati zbog promena tržišnih cena (koje nisu one koje nastaju usled kamatnog ili valutnog rizika), bilo da su te promene prouzrokovane faktorima specifičnim za pojedinačni finansijski instrument ili njegovog emitenta, ili da faktori utiču na sve slične finansijske instrumente kojima se trguje na tržištu.

9.3. Rizik likvidnosti

Rizik likvidnosti je rizik da će Društvo imati poteškoća da izmiruje dospele obaveze, uz održavanje potrebnog obima i strukture obrtnih sredstava i očuvanje dobrog kreditnog boniteta

Oprezno upravljanje rizikom likvidnosti podrazumeva održavanje dovoljnog iznosa gotovine i hartija od vrednosti namenjenih prodaji, kao i obezbeđenje adekvatnih izvora finansiranja zbog dinamične prirode poslovanja Društva. Društvo nastoji da održi fleksibilnost finansiranja naplatom od kupaca i plasiranjem slobodnih novčanih sredstava. Pored pomenutog, saglasno politici Društva, nastoji se da se sa kooperantima potpisuju "back to back" ugovori kojima se deo rizika vezan za eventualnu docnju u naplati prenosi/deli sa istima.

10. INFORMACIJE PO SEGMENTIMA

Na dan 31.12.2016. godine sistem Energoprojekt je, u svetu i u zemlji, organizovan kroz sledeće glavne segmente poslovanja:

- Projektovanje i istraživanje,
- Izgradnja i opremanje i
- Ostalo.

U narednim tabelama prikazani su poslovni i geografski segmenti sistema Energoprojekt sa stanjem na dan bilansa.

Poslovni segmenti

	Projektovanje i istraživanje		Izgradnja i opremanje		Ostalo		ukupno		Eliminacije		Konsolidovano	
	2017	2016	2017	2016	2017	2016	2017	2016	2017	2016	2017	2016
Prihod od prodaje	7.313.787	7.287.605	26.204.678	25.555.289	1.305.954	1.372.108	34.824.419	34.215.002	(2.115.941)	(2.161.294)	32.708.478	32.053.708
REZULTAT SEGMENTA												
Poslovni dobitak/gubitak	609.406	433.481	835.087	181.938	64.339	86.165	1.508.832	701.584	(505.496)	(1.755)	1.003.336	699.829
Prihodi od kamata (od trećih lica)	22.759	13.829	70.498	142.491	28.403	22.490	121.660	178.810			121.660	178.810
Rashodi kamata (prema trećim licima)	6.206	10.010	331.818	371.234	38.658	30.739	376.682	411.983			376.682	411.983
Dobitak/gubitak iz redovnog poslovanja pre oporezivanja	687.577	737.608	591.373	706.685	469.184	365.549	1.748.134	1.809.842	(1.011.123)	(435.165)	737.011	1.374.677
Neto dobitak/gubitak poslovanja koje se obustavlja, efekti promene računovodstvene politike i ispravka grešaka iz ranijih godina	3.164	3.749	(18.568)	(93.467)	(168)	991	(15.572)	(88.727)	8.764	2.805	(6.808)	(85.922)
Porez na dobitak	37.920	32.418	159.108	86.287	9.174	30.803	206.202	149.508			206.202	149.508
Neto dobitak/gubitak	652.821	708.939	413.697	526.931	459.842	335.737	1.526.360	1.571.607	(1.002.359)	(432.360)	524.001	1.139.247
Ukupna aktiva	8.868.283	9.324.888	27.401.854	32.554.432	13.541.690	13.297.349	49.811.827	55.176.669	(7.798.506)	(8.171.443)	42.013.321	47.005.226
Ukupna pasiva	8.868.283	9.324.888	27.401.854	32.554.432	13.541.690	13.297.349	49.811.827	55.176.669	(7.798.506)	(8.171.443)	42.013.321	47.005.226
Amortizacija	93.403	94.617	670.306	616.077	61.786	56.168	825.495	766.862	4.291	2.711	829.786	769.573

Geografski segmenti

	Srbija		Zajednica nezavisnih država (ZND)		Evropa		Afrika		Azija		Amerika		ZBIR	
	2017	2016	2017	2016	2017	2016	2017	2016	2017	2016	2017	2016	2017	2016
Prihodi od prodaje	13.776.964	13.007.407	5.366.069	4.955.404	162.429	212.609	5.834.207	6.186.706	5.604.005	5.928.776	1.964.804	1.762.806	32.708.478	32.053.708
Prihodi od prodaje robe ostalim povezanim pravnim licima							273	1.539					273	1.539
Prihod od prodaje robe - eksterno	68.267	103.211	376.446	1.291	951	2.646	36.090	5.390		60	102.450	82.485	584.204	195.083
Prihod od prodaje robe	68.267	103.211	376.446	1.291	951	2.646	36.363	6.929		60	102.450	82.485	584.477	196.622
Prihodi od prodaje proizvoda i usluga ostalim povezanim pravnim licima	2.107						1.082.106	254.939					1.084.213	254.939
Prihod od prodaje proizvoda i usluga - eksterno	13.706.590	12.904.196	4.989.623	4.954.113	161.478	209.963	4.715.738	5.924.838	5.604.005	5.928.716	1.862.354	1.680.321	31.039.788	31.602.147
Prihod od prodaje proizvoda i usluga	13.708.697	12.904.196	4.989.623	4.954.113	161.478	209.963	5.797.844	6.179.777	5.604.005	5.928.716	1.862.354	1.680.321	32.124.001	31.857.086

BILANS USPEHA

11. POSLOVNI PRIHODI

11.1. Prihodi od prodaje robe

Struktura prihoda od prodaje robe	u 000 dinara	
	01.01-31.12.17.	01.01-31.12.16.
Prihodi od prodaje robe ostalim povezanim pravnim licima na inostranom tržištu	273	1.539
Prihodi od prodaje robe na domaćem tržištu	68.267	103.211
Prihodi od prodaje robe na inostranom tržištu	515.937	91.872
UKUPNO	584.477	196.622

• **Prihodi od prodaje robe ostalim povezanim pravnim licima na inostranom tržištu** u iznosu od 273 hiljada dinara odnose se na Encom GmbH Consulting, Engineering & Trading, Nemačka po osnovu prodaje robe pridruženom društvu Energo Nigeria Ltd., Lagos, Nigerija.

• **Prihodi od prodaje robe na domaćem tržištu** u iznosu od 68.267 hiljada dinara odnose se, pre svega, na sledeća društva u sistemu Energoprojekt:

- Energoprojekt Energodata u iznosu od 29.432 hiljada dinara, po osnovu prodaje licenci, bankomata, hardverske opreme i dr.

- Energoprojekt Niskogradnja u iznosu od 22.031 hiljada dinara po osnovu prodaje kooperantima na projektima Lajkovac - Ljig: 21.876 hiljada dinara i Tunel Šarani: 155 hiljada dinara. Snabdevanje podizvođača zalihama (prodaja), pre svega, gorivom i rezervnim delovima potrebnim za nesmetan tok radova, vršena je u cilju izbegavanja posledica zastoja u radovima (ugovorom definisani rokovi) koji idu na teret društva kao glavnog izvođača radova (Napomena 12),

- Energoplast u iznosu od 13.491 hiljada dinara po osnovu prodaje plastičnih zatvarača (uvezenih iz inostranstva) namenjenih daljoj prodaji i

- Energoprojekt Visokogradnja u iznosu od 3.313 hiljada dinara, uglavnom po osnovu prodaje otpadnog materijala (gvožđa).

U odnosu na uporedni period prethodne godine, smanjenje prihoda od prodaje robe na domaćem tržištu u 2017. godini u iznosu od 34.944 hiljada dinara odnosi se, najvećim delom, na Energoprojekt Niskogradnju u iznosu od 34.274 hiljada dinara na projektu Lajkovac - Ljig: 17.188 hiljada dinara (koji je u fazi izvođenja radova, što je dovelo do smanjenja učešća podizvođačkih radova u ukupnim radovima), kao i usled završetka radova, pre svega, na projektima Tunel Šarani: 12.155 hiljada dinara, Autoput Beograd - Novi Sad: 3.426 hiljada dinara.

• **Prihodi od prodaje robe na inostranom tržištu** u iznosu od 515.937 hiljada dinara dominantno se odnose na Energo Kaz d.o.o., Kazahstan u iznosu od 376.318 hiljada dinara, po osnovu robe prodane podizvođaču na projektu Z-103 Talan Towers, Astana, Kazahstan i Energoprojekt Niskogradnju u iznosu od 138.540 hiljada dinara, po osnovu prodaje materijala (pre svega, goriva) i rezervnih delova

po ugovoru podizvođačima na projektima u Peruu i Ugandi, u cilju obezbeđenja nesmetanog tok radova i izbegavanja posledica zastoja u radovima (ugovorom definisani rokovi) koji idu na teret društva kao glavnog izvođača radova.

Povećanje prihoda od prodaje robe na inostranom tržištu u 2017. godini u odnosu na uporedni period prethodne godine u iznosu od 424.065 hiljada dinara, dominantno se odnosi na Energo Kaz d.o.o., Kazahstan u iznosu od 375.027 hiljada dinara po osnovu robe prodate podizvođaču na projektu Z-103 Talan Towers, Astana, Kazahstan.

11.2. Prihodi od prodaje proizvoda i usluga

Struktura prihoda od prodaje proizvoda i usluga	u 000 dinara	
	01.01-31.12.17.	01.01-31.12.16.
Prihodi od prodaje proizvoda i usluga ostalim povezanim pravnim licima na domaćem tržištu	2.107	
Prihodi od prodaje proizvoda i usluga ostalim povezanim pravnim licima na inostranom tržištu	1.082.106	254.939
Prihodi od prodaje proizvoda i usluga na domaćem tržištu	13.706.590	12.904.196
Prihodi od prodaje proizvoda i usluga na inostranom tržištu	17.333.198	18.697.951
UKUPNO	32.124.001	31.857.086

• **Prihodi od prodaje proizvoda i usluga ostalim povezanim pravnim licima na domaćem tržištu** u iznosu od 2.107 hiljada dinara u celosti se odnose na Energoprojekt Industriju po osnovu prodaje usluga (izrada projektne dokumentacije - konsultanske usluge i usluge stručnog nadzora) pridruženom društvu Energo Pet d.o.o.

• **Prihodi od prodaje proizvoda i usluga ostalim povezanim pravnim licima na inostranom tržištu** u iznosu od 1.082.106 hiljada dinara ostvareni su prodajom proizvoda i usluga pridruženom društvu Energo Nigeria Ltd., Lagos, Nigerija, dominantno u Energoprojekt Opremi u iznosu od 1.080.142 hiljada dinara. Rast predmetnih prihoda u odnosu na prethodnu godinu u iznosu od 827.167 hiljada dinara, rezultat je, pre svega, rasta u Energoprojekt Opremi u iznosu od 825.874 hiljada dinara.

• **Prihodi od prodaje proizvoda i usluga na domaćem tržištu** u iznosu od 13.706.590 hiljada dinara ostvareni su, pre svega, u sledećim društvima u sistemu Energoprojekt:

- Energoprojekt Niskogradnja u iznosu od 6.609.359 hiljada dinara, pre svega, na projektu Lajkovac - Ljig: 6.080.388 hiljada dinara, zatim na projektu Kolubara II faza: 371.272 hiljada dinara i drugim,

- Energoprojekt Visokogradnja u iznosu od 3.191.913 hiljada dinara, pre svega, na projektima Beograd na vodi: 2.855.934 hiljada dinara i Banka Intesa - rekonstrukcija i adaptacija poslovne zgrade: 44.196 hiljada dinara, kao i po osnovu prodaje gotovih proizvoda (nepokretnosti) u Ulici Cara Nikolaja u Beogradu: 149.069 hiljada dinara i

- Energoprojekt Oprema u iznosu od 2.308.305 hiljada dinara, pre svega, na projektima: Dalekovod Pančevo - Rumunska granica: 1.584.521 hiljada dinara i Kolubara Deponija: 683.655 hiljada dinara.

U odnosu na uporedni period prethodne godine, u 2017. godini povećanje prihoda od prodaje proizvoda i usluga na domaćem tržištu u iznosu od 802.394 hiljada dinara rezultat je, s jedne strane, povećanja, pre svega, u Energoprojekt Visokogradnji u iznosu od 1.390.523 hiljada dinara (dominantno po osnovu povećanja prihoda na projektu Beograd na vodi) i Energoprojekt Opremi u iznosu od 786.382 hiljada dinara (pre svega, po osnovu povećanja prihoda na projektima Kolubara Deponija i Dalekovod Pančevo Rumunska granica, a sa druge strane, smanjenje zbog završetka radova na projektu Prokop), a s druge strane, smanjenja, pre svega, u Energoprojekt Niskogradnji u iznosu od 1.635.387 hiljada dinara (dominantno usled završetka projekata Tunel Šarani, Vranjska banja - Ristovac, Koridor X i Pruga Pančevo).

• **Prihodi od prodaje proizvoda i usluga na inostranom tržištu** u iznosu od 17.333.198 hiljada dinara ostvareni su, pre svega, u sledećim društvima u sistemu Energoprojekt:

- Energoprojekt Visokogradnja u iznosu od 6.261.357 hiljada dinara po osnovu izvođenja radova za investitore, pre svega, u kompaniji Energoprojekt Ghana Ltd., Akra, Gana: 1.864.867 hiljada dinara (na projektu Ecobanka, Akra i dr.), kao i u Rusiji i Kazahstanu na projektima, Z-103 Talan Towers, Astana, Kazahstan: 2.941.670 hiljada dinara, Z-085 Poslovni objekat Uhta, Rusija: 1.316.758 hiljada dinara, Z-104 Podzemna garaža Petergof, Sivtivkar: 77.821 hiljada dinara, Z-105 Stambeni objekat Tokio Sivtivkar: 59.947 hiljada dinara i drugim,

- Energoprojekt Entel u iznosu od 5.613.920 hiljada dinara koji su ostvareni dominantno u kompanijama društva u inostranstvu: Energoprojekt Entel LTD, Doha, Qatar: 2.986.428 hiljada dinara (dominantno na projektima koji se rade za Qatar General Electricity & Water Corporation "Kahramaa": 2.274.333 hiljada dinara), Energoconsult L.L.C., Abu UAE Dhabi,: 1.846.358 hiljada dinara (pre svega, na projektu koji se radi za Federal Electricity & Wather Authority „Fewa“: 857.070 hiljada dinara) i EP Entel L.L.C Muskat, Sultanat Oman: 723.396 hiljada dinara (pre svega, na projektima koji se rade za Oman Electricity Transmission Company „OETC“: 446.200 hiljada dinara) i

- Energoprojekt Niskogradnja u iznosu od 4.247.274 hiljada dinara na projektima u Ugandi: 2.404.009 hiljada dinara (dominantno, na projektu Z-027 Mpigi Kanoni, Uganda: 1.673.800 hiljada dinara) i Peruu: 1.843.265 hiljada dinara (dominantno, na projektu Z-034 Put Puerto Bermudez, Peru: 1.518.586 hiljada dinara),

- Energoprojekt Hidroinženjering u iznosu od 486.308 hiljada dinara, pre svega, na projektima u Alžiru: 340.264 hiljada dinara i Crnoj Gori: 61.722 hiljada dinara i

- Energoprojekt Oprema u iznosu od 485.293 hiljada dinara na projektu Energocentar Minsk, Belorusija u visini direktnih troškova nabavke opreme u 2017. godini.

U odnosu na uporedni period prethodne godine, u 2017. godini smanjenje prihoda od prodaje proizvoda i usluga na inostranom tržištu u iznosu od 1.364.753 hiljada dinara rezultat je, pre svega, pada evidentiranog u Energoprojekt Opremi u iznosu od 826.818 hiljada dinara (dominantno na projektu Energocentar Minsk, Belorusija: 823.879 hiljada dinara) i Energoprojekt Visokogradnji u iznosu od 424.184 hiljada dinara (usled, sa jedne strane, završetka projekta Z-096 Forte banka, Astana, Kazahstan: 2.781.749 hiljada dinara - projekat je završen 30.6.2016. godine i smanjenja predmetnih prihoda u kompaniji Energoprojekt Ghana Ltd., Akra, Gana: 1.167.021 hiljada dinara - na projektima Ecobank, Akra i Cargo Centar, Akra i sa druge strane, povećanje na projektima Z-103 Talan Towers, Astana, Kazahstan: 2.548.546 hiljada dinara i Z-085 Poslovni objekat Uhta, Rusija: 993.356 hiljada dinara), dok je porast predmetnih prihoda evidentiran, dominantno u Energoprojekt Niskogradnji u iznosu od 302.789 hiljada dinara (po osnovu povećane realizacije u Peruu: 186.955 hiljada dinara - dominantno na projektu Z-034 Put Puerto Bermudez, Peru i po osnovu novog projekta Z-038

Izravnanje korita reke Chira, Peru, i u Ugandi: 115.834 hiljada dinara - dominantno na projektu Z-027 Mpigi Kanoni, Uganda i Z-037 Aerodrom Entebbe, Uganda, Faza II).

11.3. Drugi poslovni prihodi

Struktura drugih poslovnih prihoda	u 000 dinara	
	01.01-31.12.17.	01.01-31.12.16.
Prihodi od zakupnina od drugih pravnih lica u zemlji	30.191	20.599
Prihodi od zakupnina od drugih pravnih lica u inostranstvu	90.429	89.658
Ostali poslovni prihodi od matičnih, zavisnih i ostalih povezanih pravnih lica		
Ostali poslovni prihodi	160.458	92.562
UKUPNO	281.078	202.819

• **Prihodi od zakupnina od drugih pravnih lica u zemlji** u iznosu od 30.191 hiljada dinara najvećim delom su ostvareni u sledećim društvima u sistemu Energoprojekt:

- Energoprojekt Garant u iznosu od 10.820 hiljada dinara po osnovu izdavanja u zakup poslovnog prostora u Ulici Bulevar Zorana Đinđića i YU biznis centru na Novom Beogradu,
- Energoprojekt Visokogradnja u iznosu od 7.449 hiljada dinara, pre svega, po osnovu izdavanja u zakup objekta na Ubu i objekta u Preradovićevoj ulici u Beogradu i
- Energoprojekt Energodata u iznosu od 5.302 hiljada dinara po osnovu izdavanja u zakup poslovnog prostora u Ulici Palmira Toljatija na Novom Beogradu.

• **Prihodi od zakupnina od drugih pravnih lica u inostranstvu** u iznosu od 90.429 hiljada dinara ostvareni su najvećim delom u sledećim društvima u sistemu Energoprojekt:

- Dom 12 S.A.L., Liban u iznosu od 30.565 hiljada dinara, po osnovu izdavanja u zakup poslovne zgrade u Moskvi,
- Zambia Engineering and Contracting Company Limited, Zambija u iznosu od 23.412 hiljada dinara, po osnovu izdavanja u zakup više nekretnina u Zambiji,
- Energoprojekt Niskogradnja u iznosu od 14.656 hiljada dinara, po osnovu izdavanja u zakup dela poslovne zgrade „Cruz del Sur“ u Lima, Peru: 8.596 hiljada dinara i mehanizacije u Peru: 6.060 hiljada dinara i
- I.N.E.C. Engineering Company Limited, Velika Britanija u iznosu od 6.935 hiljada dinara, po osnovu izdavanja u zakup poslovne zgrade u Londonu,

• **Ostali poslovni prihodi** u iznosu od 160.458 hiljada dinara ostvareni su najvećim delom u sledećim društvima u sistemu Energoprojekt:

- Energoprojekt Visokogradnja u iznosu od 121.255 hiljada dinara, pre svega, u kompaniji Energoprojekt Ghana Ltd., Akra, Gana: 114.829 hiljada dinara, dok se preostali deo odnosi na prefakturisane troškove po raznim osnovama,
- Energoprojekt Garant u iznosu od 23.019 hiljada dinara, pre svega, po osnovu prihoda od učešća saosiguranja i reosiguranja u naknadi šteta: 15.082 hiljada dinara i prihoda od provizije po osnovu premija prenetih u saosiguranje i reosiguranje: 7.628 hiljada dinara,
- Energoprojekt Hidroinženjering u iznosu od 13.063 hiljada dinara po osnovu prefakturisanih troškova na projektu Poechos u Peruu i
- Energoprojekt Niskogradnja u iznosu od 1.699 hiljada dinara, pre svega, po osnovu prefakturisanih troškova osiguranja radova: 1.573 hiljada dinara.

U odnosu na uporedni period prethodne godine, u 2017. godini povećanje ostalih poslovnih prihoda u iznosu od 67.896 hiljada dinara, pre svega, je rezultat neto efekta povećanja u Energoprojekt Visokogradnji u iznosu od 94.966 hiljada dinara (dominantno u kompaniji Energoprojekt Ghana Ltd., Akra, Gana: 92.569 hiljada dinara) i smanjenja u Energoprojekt Garantu u iznosu od 27.019 hiljada dinara (pre svega, prihoda od učešća saosiguranja i reosiguranja u naknadi šteta).

12. NABAVNA VREDNOST PRODATE ROBE

Struktura nabavne vrednosti prodate robe	u 000 dinara	
	01.01-31.12.17.	01.01-31.12.16.
Nabavna vrednost prodate robe:		
a) Nabavna vrednost prodate robe matičnim, zavisnim i ostalim povezanim pravnim licima	263	1.438
b) Nabavna vrednost prodate robe na domaćem tržištu	78.223	106.441
c) Nabavna vrednost prodate robe na inostranom tržištu	473.903	82.638
UKUPNO	552.389	190.517

• **Nabavna vrednost prodate robe ostalim povezanim pravnim licima** u iznosu od 263 hiljada dinara evidentirana je u Encom GmbH Consulting, Engineering & Trading, Nemačka na ime nabavke robe za pridruženo društvo Energo Nigeria Ltd., Lagos, Nigerija.

• **Nabavna vrednost prodate robe na domaćem tržištu** u iznosu od 78.223 hiljada najvećim delom se odnosi na sledeća društva u sistemu Energoprojekt:

- Energoprojekt Energodata u iznosu od 31.359 hiljada dinara, za nabavku bankomata, softvera, hardvera i robe iz oblasti grafičke delatnosti,
- Energoprojekt Niskogradnja u iznosu od 21.987 hiljada dinara za nabavku zaliha materija i rezervnih delova, a u cilju snabdevanja podizvođača zalihama potrebnim za nesmetan tok radova, kako bi se izbegle posledice zastoja u radovima (ugovorom definisani rokovi) koje idu na teret društva kao glavnog izvođača radova, dominantno na projektu Lajkovac – Ljig i

- Energoplast u iznosu od 21.169 hiljada dinara, za nabavku gotovih zatvarača namenjenih daljoj prodaji.

U odnosu na uporedni period prethodne godine, u 2017. godini smanjenje nabavne vrednosti prodate robe na domaćem tržištu u iznosu od 28.218 hiljada dinara, pre svega je neto rezultat smanjenja evidentiranog u Energoprojekt Niskogradnji u iznosu od 34.004 hiljada dinara i povećanja u Energoprojekt Energodati u iznosu od 9.153 hiljada dinara.

• **Nabavna vrednost prodate robe na inostranom tržištu** u iznosu od 473.903 hiljada dinara dominantno se odnosi na Energo Kaz d.o.o., Kazahstan u iznosu od 358.256 hiljada dinara, za nabavku robe za podizvođača na projektu Z-103 Talan Towers, Astana, Kazahstan i Energoprojekt Niskogradnju u iznosu od 115.412 hiljada dinara (i to, na cenu koštanja zaliha materijala (pre svega, goriva) i rezervnih delova prodatih po ugovoru podizvođačima na projektima u Peruu: 91.533 hiljada dinara i Ugandi: 23.879 hiljada dinara, kako bi se obezbedio nesmetani tok radova).

Povećanje nabavna vrednosti prodate robe na inostranom tržištu u 2017. godini u odnosu na uporednu godinu u iznosu od 391.265 hiljada dinara, dominantno je rezultat povećanja evidentiranog u Energo Kaz d.o.o., Kazahstan u iznosu od 357.272 hiljada dinara po osnovu nabavke robe za podizvođača na projektu Z-103 Talan Towers, Astana, Kazahstan.

13. PRIHODI OD AKTIVIRANJA UČINAKA I ROBE I POVEĆANJE I SMANJENJE VREDNOSTI ZALIHA UČINAKA

Prihod od aktiviranja učinaka i robe i povećanje i smanjenje zaliha učinaka	<i>u 000 dinara</i>	
	<i>01.01-31.12.17.</i>	<i>01.01-31.12.16.</i>
Prihodi od aktiviranja učinaka i robe	189.307	129.198
Povećanje vrednosti zaliha nedovršenih i gotovih proizvoda i nedovršenih usluga	776.261	1.110.639
Smanjenje vrednosti zaliha nedovršenih i gotovih proizvoda i nedovršenih usluga	180.401	564.934
UKUPNO	785.167	674.903

• **Prihodi od aktiviranja učinaka i robe** u iznosu od 189.307 hiljada dinara odnose se na Energoprojekt Visokogradnju u iznosu od 104.585 hiljada dinara, dominantno u kompaniji Energoprojekt Ghana Ltd., Akra, Gana: 104.528 hiljada dinara po osnovu aktiviranja objekta za smeštaj radnika u Gani i Energoprojekt Niskogradnju u iznosu od 84.722 hiljada dinara po osnovu izvršenog remonta mehanizacije (u zemlji: 5.333 hiljada dinara i inostranstvu: 79.389 hiljada dinara, na projektima Z-034 Put Puerto Bermudez, Peru i Z-027 Mpigi Kanoni, Uganda.

• U izveštajnom periodu **povećanje vrednosti zaliha nedovršenih i gotovih proizvoda i nedovršenih usluga** u iznosu od 776.261 hiljada dinara odnosi se dominantno na Energoprojekt Sunnyville u iznosu od 748.028 hiljada dinara po osnovu povećanja vrednosti zaliha nedovršene proizvodnje na izgradnji stambeno - poslovnog kompleksa Sunnyville u Beogradu.

U odnosu na uporedni period prethodne godine, smanjenje predmetne bilansne pozicije za 334.378 hiljada dinara odnosi se, pre svega, na Energoprojekt Niskogradnju u iznosu od 146.296 hiljada dinara (po osnovu proizvedenog drobljenog kamena i drobljenog peska za proizvodnju betona na projektima u Peru) i Energoprojekt Visokogradnju u iznosu od 123.031 hiljada dinara (dominantno po osnovu završetka radova na izgradnji nekretnina u Ulici Cara Nikolaja u Beogradu u 2016. godini u iznosu od 122.063 hiljada dinara).

Smanjenje vrednosti zaliha nedovršenih i gotovih proizvoda i nedovršenih usluga u iznosu od 180.401 hiljada dinara, dominantno se odnosi se na Energoprojekt Visokogradnja u iznosu od 168.319 hiljada dinara, po osnovu prodatih gotovih proizvoda (nekretnina) u Ulici Cara Nikolaja u Beogradu: 153.212 hiljada dinara, na Bežanijaskoj Kosi: 7.872 hiljada dinara i prodatog parking mesta u Bloku 12 na Novom Beogradu u iznosu od 177 hiljada dinara. Na gotovim proizvodima u Ulici Cara Nikolaja u Beogradu iskazano je obezvređenje zaliha gotovih proizvoda u iznosu od 3.309 hiljada dinara, svođenjem cene koštanja na neto prodajnu vrednost koja je manja od cene koštanja objekta.

U odnosu na uporedni period prethodne godine, pad smanjenja vrednosti zaliha nedovršenih i gotovih proizvoda i nedovršenih usluga u iznosu od 384.533 hiljada dinara, dominantno se odnosi na Energoprojekt Visokogradnju, pre svega, po osnovu smanjenja prodaje gotovih proizvoda (nekretnina) u Ulici Cara Nikolaja u Beogradu za 339.558 hiljada dinara.

14. TROŠKOVI MATERIJALA, GORIVA I ENERGIJE

Struktura troškova materijala, goriva i energije	u 000 dinara	
	01.01-31.12.17.	01.01-31.12.16.
Troškovi materijala:		
a) Troškovi materijala za izradu	6.581.398	5.914.471
b) Troškovi ostalog materijala (režijskog)	278.257	298.180
c) Troškovi rezervnih delova	238.205	282.315
d) Troškovi jednokratnog otpisa alata i inventara	118.075	133.215
<i>Svega</i>	<i>7.215.935</i>	<i>6.628.181</i>
Troškovi goriva i energije:		
a) Troškovi goriva	913.481	848.286
b) Troškovi električne i toplotne energije	209.759	209.837
<i>Svega</i>	<i>1.123.240</i>	<i>1.058.123</i>
UKUPNO	8.339.175	7.686.304

• **Troškovi materijala za izradu** u iznosu od 6.581.398 hiljada dinara odnose se, pre svega, na sledeća društva u sistemu Energoprojekt:

- Energoprojekt Visokogradnja u iznosu od 2.322.426 hiljada dinara od čega su najznačajniji troškovi materijala za izradu ostvareni u inostranstvu, na projektima Z-103 Talan Towers, Astana, Kazahstan: 791.842 hiljada dinara i Z-085 Uhta, Rusija: 443.438 hiljada dinara i drugim, kao i u kompaniji Energoprojekt Ghana Ltd., Akra, Gana: 357.875 hiljada dinara, dok su najznačajniji predmetni troškovi u zemlji ostvareni na projektu Beograd na vodi: 422.988 hiljada dinara.

- Energoprojekt Oprema u iznosu od 2.484.337 hiljada dinara, od čega se na troškove na projektima u zemlji odnosi 1.443.214 hiljada dinara (pre svega, na projektima: Dalekovod Pančevo Rumunska granica: 916.816 hiljada dinara, Beograd na vodi: 290.532 hiljada dinara i Kolubara Deponija: 213.730 hiljada dinara), dok se na inostranstvo odnosi 1.041.123 hiljada dinara, (na projektu Energocentar Minsk, Belorusija: 440.896 hiljada dinara i na ostale projekte u Nigeriji i Ruandi: 600.227 hiljada dinara) i

- Energoprojekt Niskogradnja u iznosu od 1.492.249 hiljada dinara od čega se na troškove na projektima u inostranstvu (Peru i Uganda) odnosi 313.120 hiljada dinara, dok se na zemlju odnosi 1.179.129 hiljada dinara.

U odnosu na uporedni period prethodne godine, povećanje troškova materijala za izradu u iznosu od 666.927 hiljada dinara dominantno se odnosi na Energoprojekt Opremu, pre svega, na projektima Dalekovod Pančevo Rumunska granica i Beograd na vodi.

• Najveće učešće u **troškovima ostalog materijala (režijskog)** koji iznose 278.257 hiljada dinara imaju Energoprojekt Niskogradnja u iznosu od 191.672 hiljada dinara (u inostranstvu: 184.057 hiljada dinara, u zemlji: 7.615 hiljada dinara), Energoprojekt Entel u iznosu od 39.436 hiljada dinara i Energoprojekt Visokogradnja u iznosu od 16.090 hiljada dinara.

• **Troškovi rezervnih delova** u iznosu od 238.205 hiljada dinara dominantno se odnose na Energoprojekt Niskogradnju u iznosu od 214.997 hiljada dinara (u inostranstvu: 184.357 hiljada dinara, u zemlji: 30.640 hiljada dinara).

• **Troškovi jednokratnog otpisa alata i inventara** u iznosu od 118.075 hiljada dinara odnose se, pre svega, na Energoprojekt Niskogradnju u iznosu od 88.019 hiljada dinara i Energoprojekt Visokogradnju u iznosu od 23.036 hiljada dinara.

• Najveće učešće u **troškovima goriva i energije** koji iznose 1.123.240 hiljada ima Energoprojekt Niskogradnja u iznosu od 807.816 hiljada dinara, koji se dominantno odnose na inostranstvo, Energoprojekt Visokogradnju u iznosu od 122.926 hiljada dinara i Energoprojekt Entel u iznosu od 97.535 hiljada dinara.

15. TROŠKOVI ZARADA, NAKNADA ZARADA I OSTALIH LIČNIH RASHODA

Struktura troškova zarada, naknada zarada i ostalih ličnih rashoda	u 000 dinara	
	01.01-31.12.17.	01.01-31.12.16.
Troškovi zarada i naknada zarada (bruto)	7.358.756	7.871.664
Troškovi poreza i doprinosa na zarade i naknade zarada na teret poslodavca	709.537	740.939
Troškovi naknada po ugovoru o delu	13.699	12.814
Troškovi naknada po autorskim ugovorima	25.843	22.387
Troškovi naknada po ugovoru o privremenim i povremenim poslovima	162.216	112.510
Troškovi naknada fizičkim licima po osnovu ostalih ugovora	44.899	49.153
Troškovi naknada direktoru odnosno članovima organa upravljanja i nadzora	32.397	33.130
Ostali lični rashodi i naknade	720.690	731.143
UKUPNO	9.068.037	9.573.740

• **Troškovi zarada i naknada zarada (bruto), kao i troškovi poreza i doprinosa na zarade i naknade zarada na teret poslodavca** u iznosu od 8.068.293 hiljada dinara odnose se, pre svega, na Energoprojekt Entel u iznosu od 3.397.760 hiljada dinara, Energoprojekt Visokogradnju u iznosu od 1.603.513 hiljada dinara, Energoprojekt Niskogradnju u iznosu od 1.506.338 hiljada dinara i Energoprojekt Opremu u iznosu od 449.096 hiljada dinara.

• **Troškovi naknada po ugovoru o privremenim i povremenim poslovima** u iznosu od 162.216 hiljada dinara ostvareni su, pre svega, u Energoprojekt Niskogradnji u iznosu od 92.823 hiljada dinara (u zemlji: 4.134 hiljada dinara, u inostranstvu: 88.689 hiljada dinara) i rezultat su periodičnih potreba društva da na projektima (gradilištima) angažuje radnu snagu sa odgovarajućim kvalifikacionim strukturama u skladu sa dinamikom i vrstom ugovorenih radova i Opremi u iznosu od 43.187 hiljada dinara (dominantno na projektu Beograd na vodi).

• **Ostali lični rashodi i naknade** u iznosu od 720.690 hiljada dinara odnose se, najvećim delom, na Energoprojekt Visokogradnju u iznosu od 294.124 hiljada dinara, u inostranstvu: 246.367 hiljada dinara, po osnovu troškova smeštaja, ishrane na terenu, prevoza i drugih troškova radnika na projektima u inostranstvu: 212.494 hiljada dinara i troškova u kompaniji Energoprojekt Ghana, Akra, Gana: 33.873 hiljada dinara, dok se na zemlju odnosi 47.757 hiljada dinara od čega se na troškove otpremnina zbog rešavanja problema tehnološkog viška zaposlenih odnosi 15.382 hiljada dinara.

U okviru ostalih ličnih rashoda i naknada iskazani su i troškovi službenih putovanja, troškovi naknada zaposlenima za prevoz na rad i sa rada, solidarne pomoći, stipendije i druga davanja. Pored Energoprojekt Visokogradnje, značajno učešće u predmetnim troškovima ostvarila je i Energoprojekt Niskogradnja u iznosu od 198.412 hiljada dinara (u zemlji: 116.738 hiljada dinara i u inostranstvu: 81.674 hiljada dinara), Energoprojekt Entel u iznosu od 63.860 hiljada dinara, Energoprojekt Oprema u iznosu od 51.554 hiljada dinara i Energoprojekt Hidroinženjering u iznosu od 44.374 hiljada dinara.

16. TROŠKOVI PROIZVODNIH USLUGA

Struktura troškova proizvodnih usluga	u 000 dinara	
	01.01-31.12.17.	01.01-31.12.16.
Troškovi usluga na izradi učinaka	9.203.729	9.301.883
Troškovi transportnih usluga	507.086	473.684
Troškovi usluga održavanja	138.961	202.782
Troškovi zakupnina	1.186.381	1.009.226
Troškovi sajmovi	14.223	8.090
Troškovi reklame i propagande	20.763	27.512
Troškovi istraživanja	4.336	4.831
Troškovi ostalih usluga	212.191	194.407
UKUPNO	11.287.670	11.222.415

• **Troškovi usluga na izradi učinaka** u iznosu od 9.203.729 hiljada dinara odnose se, najvećim delom, na sledeća društva u sistemu Energoprojekt:

- Energoprojekt Visokogradnja u iznosu od 3.857.651 hiljada dinara koje čine troškovi kooperanata i podizvođača na projektima u zemlji u iznosu od 1.749.221 hiljada dinara i inostranstvu u iznosu od 2.108.430 hiljada dinara (pre svega, u kompaniji Energoprojekt Ghana Ltd., Akra, Gana: 923.958 hiljada dinara i na projektima Z-103 Talan Towers, Astana, Kazahstan: 910.658 hiljada dinara i Z-085 Poslovni objekat Uhta, Rusija: 186.748 hiljada dinara), koji su zabeležili rast u odnosu na uporedni period prethodne godine za 1.314.350 hiljada dinara (dominantno kao rezultat porasta evidentiranog na projektima Z-103 Talan Towers, Astana i Z-085 Poslovni objekat Uhta, Rusija),

- Energoprojekt Niskogradnja u iznosu od 3.703.402 hiljada dinara čine troškovi na osnovu podizvođačkih ugovora na projektima u zemlji: 3.329.400 hiljada dinara (najvećim delom na projektima Lajkovac - Ljig i Kolubara II faza) i inostranstvu (Uganda i Peru): 374.002 hiljada dinara. Značajno angažovanje podizvođača na projektima uslovljeno je specifičnom vrstom potrebnih radova, odnosno mehanizacije za njihovo izvođenje. Smanjenje troškova u odnosu na uporedni period prethodne godine u iznosu od 1.425.949 hiljada dinara posledica je smanjene realizacije u skladu sa ugovorenim dinamikom radova na projektima u zemlji, gde su za izvršenje određenih pozicija ugovorenih radova bili angažovani podizvođači (završeni radovi u 20116. godini na projektima Tunel Šarani i Koridor X).

- Energoprojekt Oprema u iznosu od 1.172.367 hiljada dinara čine troškovi podizvođača i konzorcionih partnera na većem broju projekata, dominantno u zemlji u iznosu od 1.143.048 hiljada dinara (pre svega, na projektima Dalekovod Pančevo - Rumunska granica: 563.783 hiljada dinara, Kolubara Deponija: 429.327 hiljada dinara i Beograd na vodi: 132.588 hiljada dinara) i u inostranstvu u iznosu od 29.319 hiljada dinara (pre svega, na projektu GE project Emerald Calabar, Nigerija: 28.210 hiljada dinara) i u odnosu na uporedni period prethodne godine zabeležili su rast od 12.886 hiljada dinara.

• Na poziciji **troškova transportnih usluga** evidentirani su troškovi transportnih usluga u zemlji i inostranstvu, troškovi fiksnih telefona, troškovi mobilnih telefona i dr. Predmetni troškovi iznose 507.086 hiljada dinara i odnose se, pre svega, na Energoprojekt Entel u iznosu od 250.815 hiljada dinara, Energoprojekt Visokogradnju u iznosu od 116.117 hiljada dinara, Energoprojekt Niskogradnju u iznosu od 63.390 hiljada dinara i Energoprojekt Opremu u iznosu od 51.567 hiljada dinara.

- **Troškovi usluga održavanja** u iznosu od 138.961 hiljada dinara ostvareni su, pre svega, u Energoprojekt Niskogradnji u iznosu od 59.085 hiljada dinara, Energoprojekt Entelu u iznosu od 23.607 hiljada dinara i Energoprojekt Visokogradnji u iznosu od 17.007 hiljada dinara. Predmetni troškovi odnose se, pre svega, na tekuće održavanje opreme.

- **Troškovi zakupnina** iznose 1.186.381 hiljada dinara i u najvećoj meri se odnose na sledeća društva u sistemu Energoprojekt:

- Energoprojekt Niskogradnja u iznosu od 725.364 hiljada dinara čine troškovi zakupa opreme, terena, poslovnog, stambenog i skladišnog prostora (u inostranstvu: 704.483 hiljada dinara (najvećim delom u Peruu i Ugandi) i u zemlji: 20.881 hiljada dinara), pri čemu, najznačajnije učešće imaju troškovi zakupa krupne mehanizacije na projektima u Srbiji i Peruu, kao rezultat nemogućnosti da se raspoloživom opremom podmire potrebe (definisane dinamikom radova) na više dislociranih projekata istovremeno. Povećanje predmetnih troškova u odnosu na uporedni period prethodne godine u iznosu od 224.267 hiljada dinara, odnosi se najvećim delom na povećanje troškova zakupa mehanizacije na novom projektu u Peruu Z-038 Izravanjanje korita reke Chira, Peru koji u prethodnoj godini nije imao realizaciju.

- Energoprojekt Entel u iznosu od 340.899 hiljada dinara, evidentirani su uglavnom po osnovu zakupa stanova i poslovnog prostora u kompanijama društva u inostranstvu (dominantno u Kataru),

- Energoprojekt Visokogradnja u iznosu od 97.772 hiljada dinara se u najvećoj meri odnose na troškove zakupa stanova i mehanizacije u inostranstvu u iznosu od 71.425 hiljada dinara (pre svega, u kompaniji Energoprojekt Ghana Ltd., Akra, Gana: 35.359 hiljada dinara i na projektima Z-103 Talan Towers, Astana, Kazahstan: 14.698 hiljada dinara i Z-085 Poslovni objekat Uhta, Rusija: 12.268 hiljada dinara), dok se na zemlju odnosi 24.789 hiljada dinara po osnovu zakupa opreme na projektu Beograd na vodi i

- Energoprojekt Oprema u iznosu od 14.596 hiljada dinara se u najvećoj meri odnose na troškove zakupa stanova, poslovnog prostora, opreme (kranova, dizalica) i dr.

- **Troškovi sajмова** u iznosu 14.223 hiljada dinara odnose se, dominantno, na Energoprojekt Entel u iznosu od 13.617 hiljada dinara (po osnovu učešća na svetskom sajmu energetike „VETEX“ koji se održava u Dubaiju).

- **Troškovi reklame i propagande** u iznosu od 20.763 hiljada dinara odnose se, pre svega, na Energoprojekt Holding u iznosu od 10.575 hiljada dinara (po osnovu rashoda na ime sponzorstva, troškova oglašavanja putem bilborda, medijske prezentacije i dr.), Energoprojekt Entel u iznosu od 4.658 hiljada dinara (po osnovu troškova promocije, reklame, izrade prospekata i publikacija, troškova ispitivanja tržišta i dr.) i Energoprojekt Sunnyville u iznosu od 3.432 hiljada dinara (po osnovu troškova oglašavanja prodaje stanova putem bilborda, časopisa i internet sajtova).

- **Troškovi ostalih usluga** u iznosu od 212.191 hiljada dinara ostvareni su najvećim delom u sledećim društvima u sistemu Energoprojekt:

- Energoprojekt Visokogradnja u iznosu od 69.788 hiljada dinara, pre svega, po osnovu troškova komunalnih usluga na projektu Z-103 Talan Towers, Astana, Kazahstan u iznosu od 43.295 hiljada dinara, troškova zaštite na radu, registracije vozila i troškova fotokopiranja,

- Energoprojekt Niskogradnja u iznosu od 42.179 hiljada dinara, pre svega, po osnovu troškova obezbeđenja gradilišta, troškova izrade geotehničkih elaborata, troškova komunalnih usluga, troškova

licenci, troškova legalizacije, troškovi izvedenih dopunskih istražnih radova, zaštite na radu i registracije vozila i to, najvećim delom u zemlji i

- Energoprojekt Energodata u iznosu od 35.114 hiljada dinara, pre svega, po osnovu troškova vezanih za održavanje bankomata, grafičke usluge i servis hardvera.

17. TROŠKOVI AMORTIZACIJE I REZERVISANJA

Struktura troškova amortizacije i dugoročnih rezervisanja	u 000 dinara	
	01.01-31.12.17.	01.01-31.12.16.
Troškovi amortizacije:		
a) Amortizacija nematerijalnih ulaganja (Napomena 25)	18.226	19.434
b) Amortizacija nekretnina, postrojenja i opreme (Napomena 26)	811.560	750.139
<i>Svega</i>	829.786	769.573
Troškovi rezervisanja:		
a) Troškovi rezervisanja za garantni rok	283.538	216.453
b) Rezervisanja za naknade i druge beneficije zaposlenih	54.949	62.396
c) Ostala rezervisanja	500.741	18.404
<i>Svega</i>	839.228	297.253
UKUPNO	1.669.014	1.066.826

• Na dan 31.12.2017. godine urađena je procena rezidualne vrednosti i preostalog korisnog veka trajanja za nekretnine i opremu značajnije knjigovodstvene vrednosti.

Efekat promene računovodstvene procene uticao je na promenu visine **troškova amortizacije** za 2017. godinu, a time, posledično, i na visinu knjigovodstvene vrednosti sredstava na dan 31.12.2017. godine.

• **Troškovi rezervisanja za garantni rok** iznose 283.538 hiljada dinara (Napomena 38).

Rukovodstvo društava u sistemu Energoprojekt procenjuje troškove rezervisanja za buduće zahteve u garantnom roku na osnovu informacija o ovim zahtevima u prethodnim periodima, kao i na osnovu nedavnih trendova koji bi mogli nagovestiti da se informacije o prošlim troškovima mogu razlikovati od budućih zahteva. Konačan iznos obaveze koja će se platiti može biti različit od one koja je rezervisana u zavisnosti od budućih razvoja događaja.

Shodno navedenom, izvršeno je rezervisanje za troškove u garantnom periodu u sledećim društvima u sistemu Energoprojekt:

- Energoprojekt Entel u iznosu od 225.069 hiljada dinara i to, u inostranstvu u kompaniji Energoprojekt Entel LTD, Doha, Qata u iznosu od 171.756 hiljada dinara na projektima Phasa 11: 88.840.hiljada dinara, Pasha 12: 59.226 hiljada dinara i Mega rezervoari: 23.690 hiljada dinara (koji se rade za Qatar General Electricity and Water Corporation “KAHRAMAA”) i u zemlji, u iznosu od 53.313 hiljada dinara na projektima Aktivnosti Rukovodioca izgradnje (FIDIC inženjer) na izgradnji novog bloka termoelektrane Kostolac B3: 35.442 hiljada dinara i Vinča - Izrada projektne dokumentacije: 17.771 hiljada dinara. Ukalkulisavanje rezervisanja za troškove u garantnom roku izvršeno je kao izraz

opreznosti da neće uspeti da se naplate sva potraživanja po ugovorima gde su postojale modifikacije i produženja roka naplate,

- Energoprojekt Visokogradnja u iznosu od 45.509 hiljada dinara, odnosi se na ukalkulisane troškove na projektima Z-103 Talan Towers, Astana, Kazahstan: 33.318 hiljada dinara i Sunnyville: 12.191 hiljada dinara i

- Energoprojekt Oprema u iznosu od 12.960 hiljada dinara za projekat Dalekovod Pančevo - Rumunska granica koji odgovara iznosu troškova garancija koji će se plaćati tokom garantnog perioda. Uobičajena praksa je da Društvo daje garanciju na svoje proizvode za period od 1-5 godine, zavisno od projekta.

● **Rezervisanja za naknade i druge beneficije zaposlenih** u iznosu od 54.949 hiljada dinara odnose se, pre svega, na Energoprojekt Entel u iznosu od 49.270 hiljada dinara koja su izvršena u skladu sa lokalnim zakonskim propisima u kompaniji Energoprojekt Entel LTD, Qatar: 32.795 hiljada dinara i Energoconsult L.L.C., Abu Dhabi, UAE: 14.922 hiljada dinara, dok predmetna rezervisanja u zemlji iznose 1.553 hiljada dinara.

U 2017. godini društava u sistemu Energoprojekt evidentirala su troškove rezervisanja za naknade i druge beneficije zaposlenih na osnovu aktuarskog obračuna stručnog tima iz sistema Energoprojekt (Napomena 38).

● **Ostala rezervisanja** u iznosu od 500.741 hiljada dinara, odnose se na:

- rezervaciju troška na ime izvršene procene verovatnog iznosa precenjenosti pozicije aktivnih vremenskih razgraničenja u finansijskim izveštajima Energoprojekt Opreme za projekat Energocentar Minsk, Belorusija u skladu sa odlukom Nadzornog odbora Energoprojekt Holdinga u iznosu od 496.125 hiljada dinara (5.006 hiljada USD), a po osnovu čega je evidentirano povećanje predmetne bilansne pozicije u odnosu na uporedni period prethodne godine i

- Energoprojekt Garant u iznosu od 4.616 hiljada dinara po osnovu povećanja ostalih tehničkih rezervi u iznosu od 4.592 hiljada dinara i rezervisanja za finansiranje aktivnosti za sprečavanje ili prevenciju raznih rizika u iznosu od 24 hiljada dinara.

18. NEMATERIJALNI TROŠKOVI

Struktura nematerijalnih troškova	u 000 dinara	
	01.01-31.12.17.	01.01-31.12.16.
Troškovi neproizvodnih usluga	809.378	1.070.395
Troškovi reprezentacije	56.567	84.634
Troškovi premija osiguranja	166.215	176.868
Troškovi platnog prometa	339.628	376.256
Troškovi članarina	18.472	11.119
Troškovi poreza	281.147	599.749
Troškovi doprinosa	2.786	3.095
Ostali nematerijalni troškovi	180.910	169.683
UKUPNO	1.855.103	2.491.799

• **Troškovi neproizvodnih usluga** u iznosu od 809.378 hiljada dinara (u okviru kojih su iskazani troškovi: advokatskih usluga, konsalting usluga, intelektualnih usluga, revizije finansijskih izveštaja, stručnog obrazovanja i usavršavanja zaposlenih, usluga brokera i berze, usluga čišćenja, zdravstvenih usluga, usluga obezbeđenja gradilišta i dr.) odnose se najvećim delom na Energoprojekt Entel u iznosu od 434.241 hiljada dinara (u zemlji: 10.401 hiljada dinara i u inostranstvu: 423.840 hiljada dinara, pre svega, u kompaniji Energoprojekt Entel LTD, Doha, Qatar: 378.470 hiljada dinara), Energoprojekt Visokogradnju u iznosu od 169.369 hiljada dinara (u zemlji: 14.427 hiljada dinara i u inostranstvu: 154.942 hiljada dinara, pre svega, na projektima Z-085 Poslovni objekat Uhta, Rusija: 104.687 hiljada dinara i u kompaniji Energoprojekt Ghana Ltd., Akra, Gana: 21.100 hiljada dinara) i Energoprojekt Niskogradnju u iznosu od 106.507 hiljada dinara (u zemlji: 14.352 hiljada dinara i inostranstvu: 92.155 hiljada dinara).

Smanjenja troškovi neproizvodnih usluga u 2017. godini u odnosu na uporedni period prethodne godine u iznosu od 261.017 hiljada dinara, odnosi se dominantno na Energoprojekt Sunnyville, po osnovu troškova nabavke građevinskog zemljišta i doprinosa za uređenje građevinskog zemljišta koji su ušli u cenu koštanja objekta u izgradnji: stambeno-poslovnog kompleksa „Sunnyville“ u 2016. godini.

• **Troškovi premija osiguranja** iznose 166.215 hiljada dinara i nastali su po osnovu osiguranja radova, imovine i lica i to, pre svega, u Energoprojekt Niskogradnji u iznosu od 72.707 hiljada dinara, Energoprojekt Entelu u iznosu od 66.664 hiljada dinara, Energoprojekt Visokogradnji u iznosu od 12.192 hiljada dinara i Energoprojekt Hidroinženjering u iznosu od 9.905 hiljada dinara.

• **Troškovi platnog prometa** iznose 339.628 hiljada dinara i najvećim delom se odnose na sledeća društva u sistemu Energoprojekt:

- Energoprojekt Niskogradnja u iznosu od 103.766 hiljada dinara, pre svega, po osnovu troškova bankarskih provizija za izdate garancije, u zemlji: 45.825 hiljada dinara i inostranstvu: 57.941 hiljada dinara,

- Energoprojekt Visokogradnja u iznosu od 75.850 hiljada dinara, u zemlji: 20.217 hiljada dinara i inostranstvu: 55.633 hiljada dinara, pre svega, na projektima Z-103 Talan Towers, Astana, Kazahstan: 37.370 hiljada dinara, kao i u kompaniji Energoprojekt Ghana Ltd., Akra, Gana: 11.579 hiljada dinara,

- Energoprojekt Entel u iznosu od 71.560 hiljada dinara, po osnovu troškova izdavanja bankarskih garancija: 65.585 hiljada dinara i troškova platnog prometa: 5.975 hiljada dinara (dominantno u kompaniji Energoprojekt Entel LTD, Qatar: 52.473 hiljada dinara) i

- Energoprojekt Oprema u iznosu od 54.756 hiljada dinara, u zemlji: 16.418 hiljada dinara i u inostranstvu: 38.338 hiljada dinara, dominantno na projektu Energocentar Minsk, Belorusija: 36.074 hiljada dinara (najvećim delom po osnovu troškova bankarskih provizija za izdate garancije: 26.721 hiljada dinara).

• **Troškovi poreza** iznose 281.147 hiljada dinara i odnose se na troškove poreza na imovinu, komunalne takse, troškove poreza na dobit ostvarenu u inostranstvu u skladu sa lokalnim propisima i dr. Najvećim delom troškovi poreza su ostvareni u sledećim društvima u sistemu Energoprojekt:

- Energoprojekt Visokogradnja u iznosu od 101.932 hiljada dinara, u inostranstvu: 88.935 hiljada dinara (pre svega, po osnovu ukalkulisanog poreza na dobit za 2017. godinu) na projektima Z-103 Talan Towers, Astana, Kazahstan: 43.718 hiljada dinara, Z-085 Uhta, Rusija: 31.750 hiljada dinara i Z-096 Forte banka Astana, Kazahstan: 7.862 hiljada dinara, dok je u zemlji evidentirano 12.997 hiljada

dinara (pre svega, po osnovu poreza na imovinu: 11.579 hiljada dinara),

- Energoprojekt Entel u iznosu od 52.958 hiljada dinara, u inostranstvu: 50.165 hiljada dinara (po osnovu poreza na dobit), u zemlji: 2.793 hiljada dinara (pre svega, po osnovu poreza na imovinu: 2.337 hiljada dinara),

- Energoprojekt Niskogradnja u iznosu od 68.005 hiljada dinara, u inostranstvu: 60.774 hiljada dinara, u zemlji: 7.231 hiljada dinara i

- Energoprojekt Holding u iznosu od 26.539 hiljada dinara, u zemlji, dominantno po osnovu poreza na imovinu: 25.846 hiljada dinara.

Smanjenja troškova poreza u 2017. godini u odnosu na uporedni period prethodne godine u iznosu od 318.602 hiljada dinara, dominantno se odnosi na Energoprojekt Visokogradnju, po osnovu smanjenja ukalkulisanog poreza na dobit u inostranstvu.

• U okviru pozicije **ostali nematerijalni troškovi** (administrativne, sudske i druge takse, troškovi stručne literature, oglasa i tendera, troškovi vađenja viza za odlazak zaposlenih u inostranstvo, troškovi iznajmljivanja ino radnika za svrhe projekata i sl.) u ukupnom iznosu od 180.910 hiljada dinara, najznačajnije je učešće Energoprojekt Visokogradnje u iznosu od 49.344 hiljada dinara, Energoprojekt Entela u iznosu od 49.109 hiljada dinara, Energoprojekt Opreme u iznosu od 20.801 hiljada dinara, Energoprojekt Holding u iznosu od 10.739 hiljada dinara i Energoprojekt Niskogradnje u iznosu od 10.710 hiljada dinara.

19. FINANSIJSKI PRIHODI I RASHODI

19.1. Finansijski prihodi

Struktura finansijskih prihoda	u 000 dinara	
	01.01-31.12.17.	01.01-31.12.16.
Finansijski prihodi od ostalih povezanih pravnih lica	12.176	30.073
Prihodi od učešća u dobitku pridruženih pravnih lica i zajedničkih poduhvata	69.557	83.644
Ostali finansijski prihodi:		
a) Prihodi od dividendi	66	2.528
b) Ostali finansijski prihodi	81.368	91.188
<i>Svega</i>	<i>81.434</i>	<i>93.716</i>
<i>Ukupno finansijski prihodi od povezanih lica i ostali finansijski prihodi</i>	<i>163.167</i>	<i>207.433</i>
Prihodi od kamata (od trećih lica)	121.660	178.810
Pozitivne kursne razlike i prihodi po osnovu efekata valutne klauzule	1.958.167	1.302.715
UKUPNO	2.242.994	1.688.958

• **Finansijski prihodi od ostalih povezanih pravnih lica** u iznosu od 12.176 hiljada dinara odnose se na finansijske prihode ostvarene, pre svega, od:

- zajedničkog društva Enjub d.o.o. u iznosu od 9.945 hiljada dinara, koji su evidentirani u Energoprojekt Holdingu po osnovu kamata na zajam.

- pridruženog društva Energo Nigeria Ltd., Lagos, Nigerija u iznosu od 2.220 hiljada dinara, koji su evidentirani u Energoprojekt Opremi po osnovu pozitivnih kursnih razlika.

• **Prihodi od učešća u dobitku pridruženih pravnih lica i zajedničkih poduhvata** u iznosu od 69.557 hiljada dinara odnose se na ostvareni neto rezultat izveštajnog perioda pridruženih društava Energo Nigeria Ltd., Lagos, Nigerija u iznosu od 12.834 hiljada dinara i Energopet d.o.o. u iznosu od 56.723 hiljada dinara.

Pridružena društva Energo Nigeria Ltd., Lagos, Nigerija i Energopet d.o.o. uključena su metodom udela (equity metodom) kroz prvostepenu konsolidaciju u konsolidovane finansijske izveštaje zavisnih društava Energoprojekt Oprema (Napomena 2) i Energoprojekt Industrija, a time i u konsolidovane finansijske izveštaje Energoprojekt Holdinga.

• **Prihodi od kamata (od trećih lica)** u iznosu od 121.660 hiljada dinara najvećim delom se odnose na sledeća društva u sistemu Energoprojekt:

- Energoprojekt Niskogradnja u iznosu od 45.431 hiljada dinara, dominantno po osnovu fakturisane kamate investitoru u Ugandi za nenaplaćena potraživanja u ugovorenom roku: 40.859 hiljada dinara (Projekat Z-027 Mpigi Kanoni: 25.626 hiljada dinara, Projekat Z-036 Ulice Kampale Lot 1.2: 15.233 hiljada dinara),

- Energoprojekt Entel u iznosu od 22.518 hiljada dinara, pre svega, po osnovu kratkoročno oročenih novčanih sredstava kod poslovnih banaka.

- Energoprojekt Visokogradnja u iznosu od 19.840 hiljada dinara, najvećim delom u inostranstvu: 19.335 hiljada dinara (pre svega, u kompaniji Energoprojekt Ghana Ltd., Akra, Gana: 14.290 hiljada dinara i na Z-085 Uhta, Rusija: 4.897 hiljada dinara),

- Energoprojekt Garant u iznosu od 17.047 hiljada dinara, najvećim delom po osnovu kamate na kuponske obveznice: 11.513 hiljada dinara i kamate na oročene depozite: 4.641 hiljada dinara,

- Energoplast u iznosu od 8.521 hiljada dinara, dominantno po osnovu obračunate zatezne kamate kupcima.

- Energoprojekt Oprema u iznosu od 5.222 hiljada dinara, po osnovu kratkoročno oročenih novčanih sredstava kod poslovnih banaka.

• **Pozitivne kursne razlike i prihodi po osnovu efekata valutne klauzule** iznose 1.958.167 hiljada dinara, dok negativne kursne razlike i rashodi po osnovu efekata valutne klauzule iznose 2.010.084 hiljada dinara, tako da su u izveštajnom periodu evidentirane neto negativne kursne razlike i rashodi po osnovu efekata valutne klauzule u iznosu od 51.917 hiljada dinara.

Dinar je od početka godine do 31.12.2017. godine apesirao u odnosu na EUR za 4,05% (dok je u 2016. godini depresirao za 1,52%), u odnosu na USD za 15,38% (dok je u 2016. godini depresirao za 5,29%) i u odnosu na RUB za 10,95% (u 2016. godini dinar je depresirao za 27,69%).

19.2. Finansijski rashodi

Struktura finansijskih rashoda	u 000 dinara	
	01.01-31.12.17.	01.01-31.12.16.
Finansijski rashodi iz odnosa sa ostalim povezanim pravnim licima	54.344	6.647
Rashodi od učešća u gubitku pridruženih pravnih lica i zajedničkih poduhvata	5.846	
Ostali finansijski rashodi	2	1.207
<i>Ukupno finansijski rashodi sa povezanim licima i ostali finansijski rashodi</i>	<i>60.192</i>	<i>7.854</i>
Rashodi kamata (prema trećim licima)	376.682	411.983
Negativne kursne razlike i rashodi po osnovu efekata valutne klauzule (prema trećim licima)	2.010.084	1.227.424
UKUPNO	2.446.958	1.647.261

• **Finansijski rashodi iz odnosa sa ostalim povezanim pravnim licima** u iznosu od 54.344 hiljada dinara dominantno se odnose na pridruženo društvo Energo Nigeria Ltd., Lagos, Nigerija, po osnovu negativnih kursnih razlika i rashoda po osnovu efekata valutne klauzule evidentiranih u Energoprojekt Opremi: 44.101 hiljada dinara i Energoprojekt Hidroinženjeringu: 1.000 hiljada dinara, kao i na Enjub d.o.o. na ime rashoda po osnovu efekata valutne klauzule evidentiranih u Energoprojekt Holdingu: 9.179 hiljada dinara.

• **Rashodi od učešća u gubitku pridruženih pravnih lica i zajedničkih poduhvata** u iznosu od 5.846 hiljada dinara odnose se na ostvareni neto rezultat izveštajnog perioda pridruženih društava Enjub d.o.o. u iznosu od 5.084 hiljada dinara (50,00%) i zatvorenog investicionog fonda Fima See Activist a.d. u iznosu od 762 hiljada dinara (30,16%) koji su, metodom udela (equity metodom) uključeni u konsolidovane finansijske izveštaje Energoprojekt Holdinga.

• **Rashodi kamata (prema trećim licima)** su rashodi po osnovu kamata po kreditima i zateznih kamata iz dužničko - poverilačkih odnosa. Rashodi kamata u iznosu od 376.682 hiljada dinara najvećim delom se odnose na sledeća društva u sistemu Energoprojekt:

- Energoprojekt Viskogradnja u iznosu od 143.052 hiljada dinara, dominantno po osnovu kamata na uzete kredite i to, u zemlji: 70.049 hiljada dinara i kompaniji Energoprojekt Ghana Ltd., Akra, Gana: 65.096 hiljada dinara, dok se ostatak odnosu na obračunate zatezne kamate, i

- Energoprojekt Niskogradnja u iznosu od 140.306 hiljada dinara, u zemlji: 62.601 hiljada dinara i inostranstvu: 77.705 hiljada dinara, pre svega, po osnovu kamata na uzete kredite kod poslovnih banaka i kamata po osnovu lizing ugovora.

Smanjenje rashoda kamata (prema trećih lica) u odnosu na uporedni period prethodne godine u iznosu od 35.301 hiljada dinara, dominantno je rezultat, s jedne strane, smanjenja evidentiranog u Energoprojekt Visokogradnji u iznosu od 121.896 hiljada dinara (dominantno kao rezultat rashoda na ime zatezne kamate po osnovu izgubljenog sudskog spora sa društvom Belim a.d. koje je evidentirano u 2016. godini) i povećanja, usled rasta kreditne zaduženosti, u Energoprojekt Niskogradnji u iznosu od 41.766 hiljada dinara (pre svega, u inostranstvu), Energoprojekt Opremi u iznosu od 25.734 hiljada dinara i Energoprojekt Sunnyville u iznosu od 16.866 hiljada dinara.

20. PRIHODI I RASHODI OD USKLAĐIVANJA VREDNOSTI OSTALE IMOVINE KOJA SE ISKAZUJE PO FER VREDNOSTI KROZ BILANS USPEHA

20.1. Prihodi od usklađivanja vrednosti ostale imovine koja se iskazuje po fer vrednosti kroz bilans uspeha

Struktura prihoda od usklađivanja vrednosti ostale imovine koja se iskazuje po fer vrednosti kroz bilans uspeha	u 000 dinara	
	01.01-31.12.17.	01.01-31.12.16.
Prihodi od usklađivanja vrednosti dugoročnih finansijskih plasmana i hartija od vrednosti raspoloživih za prodaju	6.986	20.779
Prihodi od usklađivanja vrednosti potraživanja i kratkoročnih finansijskih plasmana	8.494	19.955
UKUPNO	15.480	40.734

• **Prihodi od usklađivanja vrednosti dugoročnih finansijskih plasmana i hartija od vrednosti raspoloživih za prodaju** u iznosu od 6.986 hiljada dinara odnose se, najvećim delom, na Energoprojekt Garant u iznosu od 6.982 hiljada dinara po osnovu usklađivanja fer vrednosti kuponskih obveznica Republike Srbije (pojedinih serija kuponskih obveznica).

• **Prihodi od usklađivanja vrednosti potraživanja i kratkoročnih finansijskih plasmana** u iznosu od 8.494 hiljada dinara odnose se, najvećim delom, na Energoprojekt Niskogradnju u iznosu od 7.106 hiljada dinara, pre svega, po osnovu zatvaranja ispravljenog potraživanje od partnera Conalvias na projekatu Z-019 Cochabamba Chota, Peru u iznosu od 5.112 hiljada dinara i delimične naplate (sudskim putem) prethodno ispravljenog potraživanja po osnovu ugovora o zakupu stana u zgradi „Cruz del Sur“, Peru u iznosu od 1.154 hiljade dinara.

20.2. Rashodi od usklađivanja vrednosti ostale imovine koja se iskazuje po fer vrednosti kroz bilans uspeha

Struktura rashoda od usklađivanja vrednosti ostale imovine koja se iskazuje po fer vrednosti kroz bilans uspeha	u 000 dinara	
	01.01-31.12.17.	01.01-31.12.16.
Rashodi od usklađivanja vrednosti dugoročnih finansijskih plasmana i hartija od vrednosti raspoloživih za prodaju	16.664	8.870
Rashodi od usklađivanja vrednosti potraživanja i kratkoročnih finansijskih plasmana	132.592	69.094
UKUPNO	149.256	77.964

• **Rashodi od usklađivanja vrednosti dugoročnih finansijskih plasmana i hartija od vrednosti raspoloživih za prodaju** u iznosu od 16.664 hiljada dinara odnose se, u celosti, na Energoprojekt Garant po osnovu usklađivanja fer vrednosti kuponskih obveznica Republike Srbije (pojedinih serija kuponskih obveznica).

• **Rashodi od usklađivanja vrednosti potraživanja i kratkoročnih finansijskih plasmana** u iznosu od 132.592 hiljada dinara odnose se najvećim delom na sledeća društva u sistemu Energoprojekt:

- Energoprojekt Visokogradnja u iznosu od 78.250 hiljada dinara, najvećim delom na ispravku potraživanja po osnovu radova na projektu Prokop u iznosu od 74.922 hiljada dinara i
- Energoprojekt Hidroinženjering u iznosu od 36.341 hiljada dinara, po osnovu ispravke vrednosti potraživanja na projektima u inostranstvu, u Nigeriji: 23.694 hiljada dinara (na projektu Zauro) i Alžiru: 12.647 hiljada dinara (na projektima: Podzemne vode: 2.265 hiljada dinara i Ourkiss: 10.382 hiljada dinara).

Povećanje rashoda od usklađivanja vrednosti potraživanja i kratkoročnih finansijskih plasmana, u odnosu na uporedni period prethodne godine u iznosu od 63.498 hiljada dinara, dominantno je rezultat povećanja u Energoprojekt Visokogradnji u iznosu od 50.185 hiljada dinara i Energoprojekt Hidroinženjeringu u iznosu od 13.110 hiljada dinara po osnovu indirektnog otpisa potraživanja.

21. OSTALI PRIHODI I RASHODI

21.1. Ostali prihodi

Struktura ostalih prihoda	u 000 dinara	
	01.01-31.12.17.	01.01-31.12.16.
Dobici od prodaje nematerijalne imovine, nekretnina, postrojenja i opreme	5.991	15.947
Dobici od prodaje učešća i hartija od vrednosti		
Dobici od prodaje materijala	6.042	17.055
Viškovi	5.065	5.046
Naplaćena otpisana potraživanja	166.760	3.050
Prihodi po osnovu efekata ugovorene zaštite od rizika, koji ne ispunjavaju uslove da se iskažu u okviru ostalog sveobuhvatnog rezultata	580	225
Prihodi od smanjenja obaveza	13.212	380.170
Prihodi od ukidanja dugoročnih i kratkoročnih rezervisanja	8.376	617.194
Ostali nepomenuti prihodi	164.316	84.963
Prihodi od usklađivanja vrednosti nekretnina, postrojenja i opreme	15.299	44.391
UKUPNO	385.641	1.168.041

• **Dobici od prodaje nematerijalnih imovine, nekretnina, postrojenja i opreme** u iznosu 5.991 hiljada dinara najvećim delom se odnose na sledeća društva u sistemu Energoprojekt:

- Energoprojekt Niskogradnja u iznosu od 2.660 hiljada dinara, najvećim delom po osnovu prodaje rashodovanih osnovnih sredstava,
- Energoplast u iznosu od 1.132 hiljada dinara, po osnovu prodaje automobila i

- Energoprojekt Energodata u iznosu od 1.032 hiljada dinara, po osnovu prodaje stalnih sredstava namenjenih prodaji (bankomata).

• **Dobici od prodaje materijala** u iznosu od 6.042 hiljada dinara u celosti se odnose na Energoprojekt Visokogradnju.

• **Viškovi** u iznosu od 5.065 hiljad dinara najvećim delom se odnose na Energoprojekt Niskogradnju u iznosu od 3.977 hiljada dinara, po osnovu viškova zaliha materijala i opreme utvrđene redovnim godišnjim popisom (u zemlji: 261 hiljada dinara, u inostranstvu – Peru: 3.716 hiljada dinara).

• **Naplaćena otpisana potraživanja** u iznosu od 166.760 hiljada dinara dominantno se odnose na naplatu otpisanih novčanih sredstava na računima banaka u stečaju u New Yorku (koja su bila blokirana u vreme sankcija) u iznosu od 157.560 hiljada dinara i to, u Energoprojekt Visokogradnji: 136.504 hiljada dinara, Energoprojekt Hidroinženjeringu: 20.792 hiljada dinara i Energoprojekt Industriji: 264 hiljada dinara (po osnovu kojih je, dominantno, evidentiran rast predmetne bilansne pozicije u odnosu na uporedni period prethodne godine).

• **Prihodi od smanjenja obaveza** u iznosu od 13.212 hiljada dinara, najvećim delom se je evidentiran u Energoprojekt Energodati u iznosu od 5.787 hiljada dinara, po osnovu otpisa obaveza usled zastarelosti i Energoprojekt Niskogradnji u iznosu od 3.821 hiljada dinara, po osnovu naknadno odobrenih rabata i popusta za fakturisanu robu, odnosno usluga i po osnovu otpisa obaveza usled zastarelosti.

U odnosu na uporedni period prethodne godine smanjenje predmetne bilansne pozicije u iznosu od 366.958 hiljada dinara, dominantno se odnosi na Energoprojekt Visokogradnju u iznosu od 271.274 hiljada dinara (pre svega, po osnovu otpisa obaveze za porez na dodatu vrednost u kompaniji Energoprojekt Ghana Ltd., Akra, Gana: 145.297 hiljada dinara i ukidanja ukalkulisane obaveze za porez na ino zarade (po propisima koji su važili do 2015. godine): 82.662 hiljada dinara, koji su evidentirani u 2016. godini) i Energoprojekt Opremu u iznosu od 92.403 hiljada dinara (pre svega, po osnovu smanjenja obaveza po popisu, usled zastarelosti i nepostojanja pokušaja naplate potraživanja u prethodnim periodima: 64.330 hiljade dinara i smanjenja obaveza na osnovu Protokola sa poveriocem Instalaciones Inabensa: 27.887 hiljada dinara).

• **Prihodi od ukidanja dugoročnih i kratkoročnih rezervisanja** u iznosu od 8.376 hiljada dinara odnose se najvećim delom na Energoprojekt Opremu u iznosu od 8.372 hiljada dinara po osnovu ukidanja rezervisanja za projekat Prokop.

Smanjenje prihoda od ukidanja dugoročnih i kratkoročnih rezervisanja u odnosu na uporedni period prethodne godine u iznosu od 608.818 hiljada dinara dominantno se odnosi na Energoprojekt Holding u iznosu od 260.000 hiljada dinara (po osnovu ukidanja ostalih dugoročnih rezervisanja formiranih na ime eventualnih rashoda u vezi realizacije Ugovora o zajedničkoj izgradnji u Bloku 26, Novi Beograd), Energoprojekt Entel u iznosu od 235.011 hiljada dinara (po osnovu ukidanja dugoročnih rezervisanja za troškove u garantnom roku u kompanijama društva u Kataru i UAE) i Energoprojekt Niskogradnju u iznosu od 97.097 hiljada dinara (po osnovu ukidanja dugoročnih rezervisanja u vezi sa potencijalnom obavezom prema kompaniji MCC, Kina na projektu Z-0163 Navigation Lock, Irak).

• **Ostali nepomenuti prihodi** u iznosu od 164.316 hiljada dinara, najvećim delom, se odnose na sledeća društva u sistemu Energoprojekt:

- Energoprojekt Oprema u iznosu od 95.805 hiljada dinara, pre svega, po osnovu oprihodovanja obaveza za protestovane i naplaćene garancije od podizvođača Fabryka Elektrofiltrow ELWO S.A. u stečaju usled zastarelosti, po osnovu odluke Odbora direktora društva, u iznosu od 94.873 hiljada dinara (po osnovu čega je, dominantno, evidentirano povećanje ostalih nepomenutih prihoda u odnosu na uporedni period prethodne godine),

- Energoprojekt Visokogradnja u iznosu od 50.679 hiljada dinara, dominantno u zemlji 44.232 hiljada dinara, pre svega, po osnovu naplate po sudskom sporu od društva Belim a.d. u iznosu od 33.357 hiljada dinara i

- Energoprojekt Niskogradnja u iznosu od 15.502 hiljada dinara, pre svega, po osnovu: naplate šteta od osiguranja nastalih po osnovu uništenja opreme u iznosu od 12.376 hiljada dinara (na projektima u zemlji: 3.260 hiljada dinara i na projektima u inostranstvu: 9.116 hiljada dinara), prodaje sekundarnih sirovina (staro gvožđe) u zemlji u iznosu od 1.793 hiljada dinara i naknadnog smanjenja obaveza u Ugandi, prema dobavljačima i revizoru (usled naknadno odobrenog popusta) u iznosu od 1.136 hiljada dinara.

• **Prihodi od uskladjivanja vrednosti nekretnina, postrojenja i opreme** u iznosu od 15.299 hiljada dinara, odnose se, u celosti, na Dom 12 S.A.L, Liban, najvećim delom po osnovu svođenja vrednosti investicione nekretnine - poslovna zgrada u Moskvi, na fer vrednost na dan bilansa u skladu sa MRS 40 - Investicione nekretnine.

21.2. Ostali rashodi

Struktura ostalih rashoda	u 000 dinara	
	01.01-31.12.17.	01.01-31.12.16.
Gubici po osnovu rashodovanja i prodaje namaterijalne imovine, nekretnina, postrojenja i opreme	20.215	67.578
Gubici po osnovu prodaje učešća u kapitalu i hartija od vrednosti		
Gubici od prodaje materijala	3.493	1.281
Manjkovi	3.196	5.135
Rashodi po osnovu direktnih otpisa potraživanja	11.029	99.075
Rashodi po osnovu rashodovanja zaliha materijala i robe	8.595	18.468
Ostali nepomenuti rashodi	127.751	244.650
Obezvredenje nematerijalnih ulaganja		
Obezvredenje nekretnina, postrojenja i opreme	127.519	42.003
Obezvredenje zaliha materijala i robe	12.428	19.470
UKUPNO	314.226	497.660

• **Gubici po osnovu rashodovanja i prodaje nematerijalne imovine, nekretnina, postrojenja i opreme** u iznosu od 20.215 hiljada dinara najvećim delom se odnose na Energoprojekt Visokogradnju u iznosu od 9.217 hiljada dinara (po osnovu rashodovanja i prodaje osnovnih sredstava, pre svega, u kompaniji Energoprojekt Ghana Ltd., Akra, Gana: 3.731 hiljada dinara, na projektima Z-085 Poslovni objekat Uhta, Rusija: 1.231 hiljada dinara i Z-088 Hotel Hyatt, Rostov, Rusija: 1.119 hiljada dinara, kao i u zemlji: 1.558 hiljada dinara), Energoprojekt Entel u iznosu od 6.207 hiljada dinara (po osnovu prodaje automobila i rashodovanja osnovnih sredstava, pre svega, u kompaniji Energoprojekt Entel LTD, Doha, Qatar: 5.008 hiljada dinara), Energoprojekt Niskogradnju u iznosu od 1.232 hiljada dinara (po osnovu rashodovanja osnovnih sredstava: 476 hiljada dinara i eksproprijacije i ustupanja zemljišnih parcela u zemlji u korist Republike Srbije: 756 hiljada dinara) i Energoprojekt Energodatu u iznosu od 1.195 hiljada dinara (po osnovu prodaje četiri garažna mesta u poslovnom prostoru Stari Merkator po ceni nižoj od knjigovodstvene vrednosti).

• **Rashodi po osnovu direktnih otpisa potraživanja** u iznosu od 11.029 hiljada dinara odnose se, pre svega, na sledeća društva u sistemu Energoprojekt:

- Energoprojekt Niskogradnja u iznosu od 7.341 hiljada dinara, najvećim delom, po osnovu otpisanih potraživanja po osnovu datih pozajmica od Consorcio Pericos San Ignacio u iznosu od 3.497 hiljada dinara (utvrđeno je da zbog prioriteta namirenja poreskih dažbina, konzorcijum nema sredstava za izmirenje duga prema partnerima) i otpisa nenaplaćenog potraživanja po ugovoru o zakupu stana u zgradi „Cruz del Sur“ u Peruu u iznosu od 2.096 hiljada dinara (po osnovi procene advokata o nenaplativosti potraživanja, obzirom da je sva imovina dužnika već blokirana i iskorišćena u postupku prinudne naplate) i

- Energoprojekt Visokogradnja u iznosu od 2.668 hiljada dinara, po osnovu otpisanih potraživanja od kupaca i potraživanja po osnovu datih avansam zbog nemogućnosti naplate, dominantno u zemlji: 2.337 dinara.

• **Ostali nepomenuti rashodi** u iznosu od 127.751 hiljada dinara najvećim delom se odnose na sledeća društva u sistemu Energoprojekt:

- Energoprojekt Niskogradnja u iznosu od 49.651 hiljada dinara, pre svega, po osnovu troškova kazni i sudskih presuda (najvećim delom na projektu Z-023 Pericos, Peru: 39.933 hiljada dinara),

- Energoprojekt Oprema u iznosu od 31.353 hiljada dinara dominantno po osnovu troškova na ime isplate šteta: 30.966 hiljada dinara,

- Energoprojekt Entel u iznosu od 25.041 hiljada dinara po osnovu izdataka za humanitarne, kulturne i zdravstvene namene i troškove donacija,

- Energoprojekt Hidroinženjering u iznosu od 11.507 hiljada dinara, pre svega, po osnovu penale za kašnjenje u izradi projekta na projektu Z-016 Tabeggart, Alžir u iznosu od 10.289 hiljada dinara.

Smanjenje **ostalih nepomenutih rashoda** u odnosu na uporedni period prethodne godine u iznosu od 116.899 hiljada dinara, pre svega, je rezultat neto efekta smanjenja u Energoprojekt Visokogradnji u iznosu od 143.063 hiljada dinara (najvećim delom po osnovu troškova na ime izgubljenog sudskog spora sa privrednim društvom Belim a.d. koji je bio evidentiran u 2016.godini) i povećanja u Energoprojekt Niskogradnji u iznosu od 36.538 hiljada dinara (pre svega, po osnovu troškova kazni i sudskih presuda) i Energoprojekt Opremi u iznosu od 11.089 hiljada dinara. (pre svega, po osnovu troškova na ime isplate šteta).

• **Obezvredenje nekretnina, postrojenja i opreme** u iznosu od 127.519 hiljada dinara odnosi se na usklađivanje fer vrednosti investicione nekretnina, pre svega, u Energoprojekt Niskogradnju u iznosu od 82.184 hiljada dinara (poslovne zgrade „Cruz del Sur“ u Peruu: 81.220 hiljada dinara, što je najvećim delom i uticalo na povećanje predmetne bilansne pozicije u odnosu na prethodnu godinu), Energoprojekt Visokogradnju u iznosu od 10.748 hiljada dinara (pre svega, nekretnina na Ubu, Preradovićevoj ulici i Višnjičkoj Banji), Energoprojekt Holding u iznosu od 10.242 hiljada dinara (dela kompleksa zgrada „Samački hotel“ u Zemunu) i Energoprojekt Energodatu u iznosu od 10.168 hiljada dinara (poslovnog prostora u Starom Merkatoru na Novom Beogradu).

• **Obezvredenje zaliha materijala i robe** u iznosu od 12.428 hiljada dinara dominantno se odnosi na Energoprojekt Visokogradnju u iznosu od 12.217 hiljada dinara po osnovu obezvređenja robe nabavljene za potrebe projekta Z-103 Talan Towers, Astana, Kazahstan.

22. NETO DOBITAK / GUBITAK POSLOVANJA KOJE SE OBUSTAVLJA, EFEKTI PROMENE RAČUNOVODSTVENE POLITIKE I ISPRAVKA GREŠAKA IZ RANIJIH GODINA

Struktura neto dobitka/gubitka poslovanja koje se obustavlja, efekti promene računovodstvene politike i ispravka grešaka iz ranijih godina	u 000 dinara	
	01.01-31.12.17.	01.01-31.12.16.
Neto dobitak poslovanja koje se obustavlja, efekti promene računovodstvene politike i ispravka grešaka iz ranijih godina		
Neto gubitak poslovanja koje se obustavlja, efekti promene računovodstvene politike i ispravka grešaka iz ranijih godina	6.808	85.922
UKUPNO	(6.808)	(85.922)

• **Neto gubitak poslovanja koje se obustavlja, efekti promene računovodstvene politike i ispravka grešaka iz ranijih godina** u iznosu od 6.808 hiljada dinara rezultat je, pre svega, naknadno utvrđenih prihoda, odnosno rashoda iz prethodnog perioda u iznosima koji nisu materijalno značajni i po osnovu kojih je izvršeno priznavanje na teret, odnosno u korist tekućeg perioda, pre svega, u Energoprojekt Niskogradnji (najvećim delom po osnovu, sa jedne strane, korekcije manje ukalkulisanih prihoda po osnovu izvedenih radova u 2016. godini na projektu Tunel Šarani: 31.981 hiljada dinara, i sa druge strane, korekcije prihoda na ime izvedenih i overenih radova u 2016. godini na projektima u Ugandi: 26.176 hiljada dinara (Z-027 Mpigi - Kanoni, Z-036 Ulice u Kampali Kawempe - Lubaga i Z-035 Sungira Hill).

23. DOBITAK PRE OPOREZIVANJA

Struktura bruto rezultata	u 000 dinara	
	01.01-31.12.17.	01.01-31.12.16.
Poslovni prihodi	32.989.557	32.256.527
Poslovni rashodi	31.986.221	31.556.698
<i>Poslovni rezultat</i>	<i>1.003.336</i>	<i>699.829</i>
Finansijski prihodi	2.242.994	1.688.958
Finansijski rashodi	2.446.958	1.647.261
<i>Finansijski rezultat</i>	<i>(203.964)</i>	<i>41.697</i>
Prihodi od usklađivanja vrednosti ostale imovine koja se iskazuje po fer vrednosti kroz Bilans uspeha	15.480	40.734
Ostali prihodi	385.641	1.168.041
Rashodi od usklađivanja vrednosti ostale imovine koja se iskazuje po fer vrednosti kroz Bilans uspeha	149.256	77.964
Ostali rashodi	314.226	497.660
<i>Rezultat ostalih prihoda i rashoda</i>	<i>(62.361)</i>	<i>633.151</i>
<i>Rezultat iz redovnog poslovanja pre oporezivanja</i>	<i>737.011</i>	<i>1.374.677</i>
Neto dobitak poslovanja koje se obustavlja, promene računovodstvene politike i korekcije grešaka iz ranijeg perioda		
Neto gubitak poslovanja koje se obustavlja, promene računovodstvene politike i korekcije grešaka iz ranijeg perioda	6.808	85.922
UKUPNI PRIHODI	35.633.672	35.154.260
UKUPNI RASHODI	34.903.469	33.865.505
DOBITAK PRE OPOREZIVANJA	730.203	1.288.755

Ostvareni **dobitak pre oporezivanja (bruto dobitak)** sistema Energoprojekt u izveštajnoj godini u iznosu od 730.203 hiljada dinara rezultat je ostvarenog:

- poslovnog dobitka u iznosu od 1.003.336 hiljada dinara, pre svega, u Energoprojekt Niskogradnji, Energoprojekt Entelu i Energoprojekt Visokogradnji;
- finansijskog gubitka u iznosu od 203.964 hiljada dinara, dominantno po osnovu rashoda kamata, pre svega, u Energoprojekt Visokogradnji, Energoprojekt Niskogradnji, Energoprojekt Holdingu i Energoprojekt Opremi i
- gubitka iz ostalih poslovnih aktivnosti u iznosu od 69.169 hiljada dinara, najvećim delom po osnovu, sa jedne strane, rashoda po osnovu obezvređenja nekretnina, pre svega, u Energoprojekt Niskogradnji (poslovne zgrade „Cruz del Sur“ u Peru) i ostalih nepomenutih rashoda, pre svega, u Energoprojekt Niskogradnji i Energoprojekt Opremi (najvećim delom po osnovu troškova kazni, sudskih troškova i troškova na ime isplata šteta) i sa druge strane, prihoda po osnovu naplaćenih otpisanih potraživanja u Energoprojekt Visokogradnji i Energoprojekt Hidroinženjeringu (naplaćena novčana sredstava na računima banaka u stečaju u New York-u, koja su bila blokirana u vreme sankcija), prihoda od smanjenja obaveza u Energoprojekt Opremi (za protestovane i naplaćene garancije od podizvođača Elwo s.a. u stečaju, usled zastarelosti) i naplate po sudskom sporu u Energoprojekt Visokogradnji (od društva Belim a.d.) (Napomena 21.1.).

U odnosu na uporedni period prethodne godine, smanjenja **bruto rezultata** sistema Energoprojekt u 2017. godini u iznosu od 558.552 hiljada dinara evidentirano je i pored povećanja poslovnog dobitka u iznosu od 305.507 hiljada dinara (najvećim delom u Energoprojekt Visokogradnji), pre svega, usled značajno manje ostvarenih ostalih prihoda u odnosu na prethodnu godinu i to, prihoda po osnovu ukidanja rezervisanja (u Energoprojekt Holdingu za 260.000 hiljada dinara i Energoprojekt Entelu za 235.011 hiljada dinara) i prihoda od smanjenja obaveza (u Energoprojekt Visokogradnji za 271.274 hiljada - po osnovu otpisa obaveze za porez na dodatu vrednost u Gani i ukidanja ukalkulisane obaveze za porez na ino zarade evidentiranih u 2016. godini) (Napomena 21.1).

24. ZARADA PO AKCIJI

Pokazatelj	01.01-31.12.17.	01.01-31.12.16.
Neto dobitak koji pripada akcionarima matičnog društva (u 000 dinara)	569.472	960.716
Prosečan ponderisani broj običnih akcija tokom perioda	10.845.637	10.845.637
Zarada po akciji (u dinarima)	52,51	88,58

Neto dobitak po akciji izračunava se tako što se dobit pripisiva akcionarima podeli ponderisanim prosečnim brojem običnih akcija u emisiji tokom godine, koji ne uključuje obične akcije koje je Društvo (Društva u Sistemu) otkupilo i koje se drže kao sopstvene akcije.

U skladu sa načelom opreznosti u 2017. godini urađena je rezervacija troška za procenjeni iznos prećenosti pozicije Aktivna vremenska razgraničenja u finansijskim izveštajima Energoprojekt Opreme za projekat Energocentar Minsk, Belorusija u iznosu od 496.125 hiljada dinara (5.006 hiljada USD), koja odgovara iznosu protestovane i plaćene garancije za dobro izvršenje posla na projektu Energocentar, Minsk, Belorusija, u skladu sa odlukom Nadzornog odbora Energoprojekt Holdinga (Napomena 17 i 36.2), što je pre svega, uticalo na pad neto dobitka dobitka, time i na pad neto dobitka koji pripada većinskim akcionarima i pad zarade po akciji.

Iznos zarade po akciji koji bi bio ostvaren da nije urađena gore navedenta rezervacija troška za projekat Energocentar Minsk, Belorusija prikazan je u narednoj tabeli.

Pokazatelj	01.01-31.12.17.	01.01-31.12.16.
Neto dobitak koji pripada akcionarima matičnog društva (u 000 dinara)	906.208	960.716
Prosečan ponderisani broj običnih akcija tokom perioda	10.845.637	10.845.637
Zarada po akciji (u dinarima)	83,56	88,58

Ostvarena cena u trgovanju (na poslednji dan izveštajnog perioda - 31. decembar 2017. godine) matičnog društva Energoprojekt Holding a.d. iznosila je 1.000,00 dinara po akciji (tokom 2017. godine cena akcija se kretala u intervalu od 1.000,00 do 1.520,00 dinara), što je bilo ekvivalentno tržišnoj kapitalizaciji Društva u iznosu od 10.931.292.000,00 dinara. Odnos tržišne i knjigovodstvene (obračunske) cene (P/B) iznosio je 1,28. Ukupno ostvareni promet akcija Energoprojekt Holding a.d. u 2017. godini iznosio je 1.987.338.796 dinara (što akcije Društva svrstava na 1. mesto rang liste najtrgovanijih akcija na Beogradskoj berzi u 2017. godini).

BILANS STANJA

25. NEMATERIJALNA IMOVINA

u 000 dinara

Struktura nematerijalne imovine	Ulaganja u razvoj	Softveri i ostala prava	Nematerijalna imovina u pripremi	Ukupno
<i>Nabavna vrednost</i>				
Stanje 01.01.2017. godine	4.945	197.049	7	202.001
Nove nabavke		7.462		7.462
Otuđenje i rashodovanje		(32)		(32)
Povećanje prenosom sa ulaganja u pripremi		7	(7)	
Ostali prenosi (sa)/na				
Kursne razlike		(6.100)		(6.100)
Ostala povećanja/(smanjenja)		90		90
Stanje 31.12.2017. godine	4.945	198.476		203.421
<i>Ispravka vrednosti</i>				
Stanje 01.01.2017. godine	1.401	141.678		143.079
Amortizacija	495	17.731		18.226
Otuđenje i rashodovanje		(32)		(32)
Kursne razlike		(5.239)		(5.239)
Ostala povećanja/(smanjenja)		90		90
Stanje 31.12.2017. godine	1.896	154.228		156.124
<i>Neotpisana vrednost</i>				
Stanje 31.12.2016. godine	3.544	55.371	7	58.922
Stanje 31.12.2017. godine	3.049	44.248		47.297

Softveri i ostala prava na dan 31.12.2017. godine odnose se na različite softvere koje sistem Energoprojekt koristi za sopstvenu upotrebu, a koji se amortizuju u skladu sa važećom računovodstvenom politikom.

26. NEKRETNINE, POSTROJENJA I OPREMA

U 000 dinara

Struktura nekretnina, postrojenja i opreme	Zemljište	Gradevinski objekti	Postrojenja i oprema	Investicione nekretnine i inv.nekret.u pripremi	Ostale nekretnine, postrojenja i oprema	Nekretnine, postrojenja i oprema u pripremi	Ulaganja na tuđim nekretninama, postrojenjima i opremi	Avansi za nekretnine, postrojenja i opremu	Ukupno
<i>Nabavna vrednost</i>									
Stanje na dan 01.01.2017. godine	710.095	7.258.221	10.474.353	3.568.839	226.848	69.091	111.545	49.555	22.468.547
Nove nabavke u toku godine		115.498	258.146	98.674	1.779	278.347			752.444
Povećanje prenosom sa ulaganja u pripremi i avansa			15.604	2.806		(15.404)		(3.006)	
Prenos na stalnu imovinu namenjenu prodaji			(988)						(988)
Ostali prenosi sa /(na)		(244.914)	(6.258)	244.914	6.258				
Otuđenje i rashodovanje	(756)		(144.148)	(86.924)	(3.724)		(4.370)		(239.922)
Dobici/(gubici) uključeni u "Ostali rezultat" (kto 330)		(5.511)		(15.414)					(20.925)
Dobici/(gubici) uključeni u Bilans uspeha		(10.245)		(101.012)					(111.257)
Obezvređenja			(1.555)						(1.555)
Kursne razlike	(1.422)	(136.084)	(283.346)	(381.388)	(11)			(1.885)	(804.136)
Ostala povećanja / (smanjenja)		(5.012)	40						(4.972)
Stanje na dan 31.12.2017. godine	707.917	6.971.953	10.311.848	3.330.495	231.150	332.034	107.175	44.664	22.037.236
<i>Ispravka vrednosti</i>									
Stanje na dan 01.01.2017. godine		47.278	6.892.409		95.842		4.369		7.039.898
Amortizacija		105.303	626.713		17.249		62.295		811.560
Otuđenje i rashodovanje			(113.059)		(1.681)		(4.369)		(119.109)
Prenos na stalnu imovinu namenjenu prodaji			(391)						(391)
Ostali prenosi sa /(na)			(1.720)		1.720				
Obezvređenja			(591)						(591)
Kursne razlike		(8.845)	(182.735)						(191.580)
Ostala povećanja /smanjenja		(3.029)							(3.029)
Stanje na dan 31.12.2017. godine		140.707	7.220.626		113.130		62.295		7.536.758
<i>Neotpisana vrednost</i>									
Stanje na dan 31.12.2016. godine	710.095	7.210.943	3.581.944	3.568.839	131.006	69.091	107.176	49.555	15.428.649
Stanje na dan 31.12.2017. godine	707.917	6.831.246	3.091.222	3.330.495	118.020	332.034	44.880	44.664	14.500.478

• **Zemljište**

U sistemu Energoprojekt vrednost zemljišta u iznosu od 707.917 hiljada dinara najvećim delom se odnosi na Energoprojekt Visokogradnju u iznosu od 517.362 hiljada dinara (zemljište kompanije Energoprojekt Montenegro d.o.o., Crna Gora, kompanije Energoprojekt Ghana Ltd., Gana i u zemlji - Ub i Stara Pazova), Energoprojekt Niskogradnju u iznosu od 97.292 hiljada dinara (zemljište u Peruu i u zemlji - Stara Pazova) i Energoprojekt Opremu u iznosu od 75.058 hiljada dinara (zemljište Ševino polje - Novi Beograd).

• **Građevinski objekti**

Građevinski objekti se, u skladu sa usvojenim računovodstvenim politikama, nakon početnog priznavanja odmeravaju prema modelu revalorizacije (Napomena 7.8.).

Fer vrednost objekata obično je njihova tržišna vrednost koja se utvrđuje procenom koju vrše nezavisni kvalifikovani procenitelji na osnovu tržišnih dokaza.

Kada ne postoje dokazi fer vrednosti na tržištu, zbog specifične prirode objekta i zbog toga što se takve stavke retko prodaju, Društvo procenjuje fer vrednost koristeći prinostni pristup ili pristup amortizovanih troškova zamene.

Na dan 31.12.2017. godine urađena je procena rezidualne vrednosti i preostalog korisnog veka trajanja objekata, što je uticalo na promenu visine troškova amortizacije za 2017. godinu.

U skladu sa relevantnim odredbama MRS 16, obzirom da su kretanja fer vrednosti objekata sistema Energoprojekt neznatna, nije bilo neophodno izvršiti procenu njihove fer vrednosti na dan bilansa (već na svakih tri ili pet godina), tako da revalorizovana vrednost objekata na dan 31.12.2017. godine u iznosu od 6.831.246 hiljada dinara predstavlja i njihovu fer vrednosti na dan 31.12.2017. godine.

Najznačajniji građevinski objekti na nivou sistema Energoprojekt su sledeći:

- Poslovna zgrada u Bulevaru Mihaila Pupina, na Novom Beogradu,
- Deo kompleksa zgrada „Samački hotel“ Energoprojekt Holdinga u Zemunu,
- Deo poslovne zgrade „Cruz del Sur“ Energoprojekt Niskogradnje u Peruu i
- Poslovna zgrada Energoprojekt Entela u Omanu.

Ulaganja u građevinske objekte u iznosu od 115.498 hiljada dinara odnose se na ulaganja u objekat u kompaniji Energoprojekt Ghana Ltd., Akra, Gana u iznosu od 96.377 hiljada dinara i deo kompleksa zgrada „Samački hotel“ Energoprojekt Holdinga u Zemunu u iznosu od 19.032 hiljada dinara.

U 2017. godini izvršen je prenos nekretnina sa pozicije građevinski objekti na poziciju investicione nekretnine po sadašnjoj (revalorizovanoj) vrednosti na dan 31.12.2017. godine u iznosu od 244.914 hiljada dinara, i to:

- poslovna zgrada kompanije I.N.E.C. Engineering Company Limited u Londonu u iznosu od 209.432 hiljada dinara i
- deo kompleksa zgrada „Samački hotel“ Energoprojekt Holdinga u Zemunu u iznosu od 35.482 hiljada dinara.

• **Postrojenja i oprema**

Na dan 31.12.2017. godine urađena je procena rezidualne vrednosti i preostalog korisnog veka trajanja za opremu značajnije knjigovodstvene vrednosti. Efekat promene računovodstvene procene uticao je na promenu visine troškova amortizacije za 2017. godinu, a time, posledično, i na visinu knjigovodstvene vrednosti sredstava na dan 31.12.2017. godine.

U nabavkama postrojenja i opreme u izveštajnom periodu u iznosu od 258.146 hiljada dinara najveće učešće beleže Energoprojekt Niskogradnja u iznosu od 112.443 hiljada dinara (u zemlji: 29.480 hiljada dinara i inostranstvu: 82.963 hiljada dinara - Uganda i Peru), Energoprojekt Entel u iznosu od 66.122 hiljada dinara (u kompanijam Energoprojekt Entel Qatar; 31.875 hiljada dinara, Energoconsult L.L.C., Abu Dhabi, UAE: 9.214 hiljada dinara i Energoprojekt Entel L.L.C., Muskat, Sultanat Oman: 5.615 hiljada dinara i u zemlji: 19.418 hiljada dinara), Energoplast u iznosu od 32.041 hiljada dinara i Energoprojekt Visokogradnja u iznosu od 21.915 hiljada dinara (u zemlji: 8.966 hiljada dinara, kompaniji Energoprojekt Ghana Ltd., Akra, Gana: 3.923 hiljada dinara i na projektima u inostranstvu: 9.026 hiljada dinara, pre svega, na projektima Z-085 Poslovni objekat Uhta, Rusija: 7.579 hiljada dinara i Z-103 Talan Towers, Astana, Kazahstan: 964 hiljada dinara).

Od ukupnih nabavki u izveštajnom periodu, na opremu koja je predmet ugovora o finansijskom lizingu odnosi se 40.519 hiljada dinara, i to, nabavljena oprema u Energoprojekt Niskogradnji: 32.546 hiljada dinara i Energoprojekt Opremi: 7.973 hiljada dinara.

Obaveze sistema Energoprojekt po osnovu finansijskog lizinga objašnjene su u Napomeni 39.2.

• **Investicione nekretnine** na dan 31.12.2017. godine iznose 3.330.495 hiljada dinara.

Najznačajnije investicione nekretnine na nivou sistema Energoprojekt su sledeće:

- Poslovna zgrada u Moskvi, Dom 12,
- Poslovni i stambeni prostori kompanije Zambia Engineering and Contracting Company Limited, Zambija,
- Poslovni i stambeni prostori kompanije Energoprojekt Zambia Limited, Zambija,
- Deo poslovne zgrade „Cruz del Sur“ Energoprojekt Niskogradnje u Peruu,
- Poslovni prostor Energoprojekt Garanta u Ulici Goce Delčeva, na Novom Beogradu, stambeni objekat u Bulevaru Zorana Đinđića, na Novom Beogradu i poslovni prostor u YU biznis centru na Novom Beogradu,
- Poslovni prostor Energoprojekt Energodate u Ulici Palmira Toljatija (PTC Stari Merkator) na Novom Beogradu i
- Deo kompleksa zgrada „Samački hotel“ Energoprojekt Holdinga u Zemunu.

Procena fer vrednosti investicionih nekretnina izvršena je na dan 31.12.2017. godine od strane nezavisnih procenitelja, koji imaju priznate i relevantne stručne kvalifikacije i iskustvo sa lokacijama i kategorijama investicionih nekretnina koje su procenjivali.

Otuđenje investicionih nekretnina u iznosu od 86.924 hiljada dinara, najvećim delom se odnosi na isknjiženje sadašnje vrednosti poslovnog prostora Energoprojekt Holdinga u Ulici Palmira Toljatija (PTC Stari Merkator) na Novom Beogradu u iznosu od 83.961 hiljada dinara, po osnovu prodaje društvu NBA Investment d.o.o. u iznosu od 82.805 hiljada dinara, pri čemu je ostvaren gubitak po osnovu prodaje u iznosu od 1.156 hiljada dinara.

U 2017. godini izvršen je prenos nekretnina (poslovna zgrada kompanije I.N.E.C. Engineering Company Limited u Londonu i deo kompleksa zgrada „Samački hotel“ Energoprojekt Holdinga u Zemunu) sa pozicije građevinski objekti na poziciju investicione nekretnine koje se odmeravaju po fer vrednosti, pri čemu je razlika između knjigovodstvene vrednosti i fer vrednosti na dan 31.12.2017. godine evidentirana preko pozicije kapitala – smanjenje Revalorizacionih rezervi nekretnina (što je u gore datoj tabeli prikazano kroz Gubitke uključene u „Ostali rezultat“: 15.414 hiljada dinara).

Ulaganja u investicione nekretnine u 2017. godini u iznosu od 98.674 hiljada dinara se odnose na ulaganja u deo kompleksa zgrada „Samački hotel“, Zemun u iznosu od 54.392 hiljada dinara i poslovni prostor u Ulici Goce Delčeva, Novi Beograd u iznosu od 44.282 hiljada dinara.

Smanjenje iznosa investicionih nekretnina u odnosu na prethodnu godinu u iznosu od 238.344 hiljada dinara najvećim delom je rezultat, sa jedne strane, smanjenja po osnovu kursnih razlika: 381.388 hiljada dinara, svođenja na fer vrednost na dan bilansa: 116.426 hiljada dinara i isknjiženje sadašnje vrednosti po osnovu prodaje (poslovnog prostora u Ulici Palmira Toljatija, Novi Beograd i 4 (četiri) parking mesta u PTC Stari Merkator): 86.924 hiljada dinara, i sa druge strane, povećanja usled prenosa sa pozicije građevinski objekti (poslovna zgrada kompanije I.N.E.C. Engineering Company Limited u Londonu i deo kompleksa zgrada „Samački hotel“, Zemun): 244.914 hiljada dinara i dodatnih ulaganja (u deo kompleksa zgrada „Samački hotel“, Zemun i poslovni prostor u Ulici Goce Delčeva, Novi Beograd): 98.674 hiljada dinara.

Sistem Energoprojekt je u izveštajnom periodu ostvario prihode od izdavanja u zakup investicionih nekretnina u iznosu od 100.857 hiljada dinara, od čega se najveći deo odnosi na prihode od izdavanja poslovne zgrade u Moskvi, Dom 12 (u kompaniji Dom 12 S.A.L, Liban) u iznosu od 30.565 hiljada dinara, više nekretnina u Lusaki, Zambija u iznosu od 23.412 hiljada dinara (u kompaniji Zambia Engineering and Contracting Company Limited, Zambija), više nekretnina na Novom Beogradu u iznosu od 10.820 hiljada dinara (u Energoprojekt Garantu) i dela poslovne zgrade „Cruz del Sur“ u Peruu u iznosu od 8.596 hiljada dinara (u Energoprojekt Niskogradnji).

Podaci o hipotekama uspostavljenim na imovini sistema Energoprojekt detaljno su dati u Napomeni 46.

• **Nekretnine, postrojenja i opremi u pripremi** iznose 332.034 hiljada dinara i najvećim delom se odnose na građevinsko zemljište koje je Energoprojekt Holding kupio od Republike Srbije, Republička direkcija za imovinu u 2017. godini u iznosu od 276.240 hiljada dinara.

• **Avansi za nekretnine, postrojenja i opremu** u iznosu od 44.664 hiljada dinara se odnose na avans dat Republici Srbiji za kupovinu nepokretnosti u Ugandi, Peruu i Nigeriji.

27. DUGOROČNI FINANSIJSKI PLASMANI

Struktura dugoročnih finansijskih plasmana	u 000 dinara	
	31.12.2017.	31.12.2016.
Učešća u kapitalu pridruženih pravnih lica i zajedničkim poduhvatima	785.393	760.624
Učešća u kapitalu ostalih pravnih lica i druge hartije od vrednosti raspoložive za prodaju	118.527	19.460
Ostali dugoročni finansijski plasmani	193.069	195.315
UKUPNO	1.096.989	975.399

• Učešća u kapitalu pridruženih pravnih lica i zajedničkim poduhvatima u iznosu od 785.393 hiljada dinara prikazana su u sledećoj tabeli.

Učešća u kapitalu pridruženih pravnih lica i zajedničkim poduhvatima	u 000 dinara	
	31.12.2017.	31.12.2016.
Energio Nigeria Ltd., Lagos, Nigerija	249.411	257.216
Energopet d.o.o., Beograd	474.965	436.545
Fima See Activist a.d., Beograd	34.228	34.990
Enjub d.o.o., Beograd	26.789	31.873
UKUPNO	785.393	760.624

Finansijske informacije za pridruženo društvo Energio Nigeria Ltd., Lagos, Nigerija, u iznosima od 40,00%, koliko Energoprojekt Oprema ima učešća u kapitalu pridruženog društva, date su u sledećoj tabeli.

Energio Nigeria Ltd., Lagos, Nigerija	u 000 dinara	
	31.12.2017.	31.12.2016.
Kapital	249.411	257.216
Prihodi	936.578	614.762
Neto dobitak (gubitak) tekućeg perioda	12.834	9.939

Energoprojekt Holding a.d., Beograd

Finansijske informacije za pridruženo društvo Energopet d.o.o., Beograd, u iznosima od 33,33%, koliko Energoprojekt Industrija ima učešća u kapitalu pridruženog društva, date su u sledećoj tabeli.

Energopet d.o.o., Beograd	<i>u 000 dinara</i>	
	<i>31.12.2017.</i>	<i>31.12.2016.</i>
Stalna imovina	404.341	408.492
Obrtna imovina	459.820	557.570
Aktiva	864.161	966.062
Obaveze	389.196	529.517
Kapital	474.965	436.545
Prihodi	1.182.041	1.019.856
Neto dobitak (gubitak) tekućeg perioda	56.723	62.600

Finansijske informacije za pridruženo društvo Fima See Activist a.d., Beograd, u iznosima od 30,16%, koliko Energoprojekt Holding ima učešća u kapitalu pridruženog društva, date su u sledećoj tabeli.

Fima See Activist a.d., Beograd	<i>u 000 dinara</i>	
	<i>31.12.2017.</i>	<i>31.12.2016.</i>
Stalna imovina		
Obrtna imovina	34.377	35.122
Aktiva	34.377	35.122
Obaveze	149	132
Kapital	34.228	34.990
Prihodi	10.192	13.284
Neto dobitak (gubitak) tekućeg perioda	(762)	2.329

Finansijske informacije za zajedničko društvo Enjub d.o.o., Beograd, u iznosima od 50,00%, koliko Energoprojekt Holding ima učešća u kapitalu zajedničkog društva, date su u sledećoj tabeli.

Enjub d.o.o., Beograd	<i>u 000 dinara</i>	
	<i>31.12.2017.</i>	<i>31.12.2016.</i>
Stalna imovina	128.927	128.957
Obrtna imovina	139.102	139.091
Aktiva	268.029	268.048
Obaveze	241.240	236.175
Kapital	26.789	31.873
Prihodi	10.226	24.360
Neto dobitak (gubitak) tekućeg perioda	(5.084)	8.776

• **Učešća u kapitalu ostalih pravnih lica i druge hartije od vrednosti raspoložive za prodaju** u iznosu od 118.527 hiljada dinara prikazana su u sledećoj tabeli.

Učešća u kapitalu ostalih pravnih lica i druge hartije od vrednosti raspoložive za prodaju	u 000 dinara	
	31.12.2017.	31.12.2016.
a) Banke, finansijske organizacije i ostala pravna lica	118.514	19.448
b) Druge HoV raspoložive za prodaju	13	12
UKUPNO	118.527	19.460

Učešća u kapitalu banaka, finansijskih organizacija i ostalih pravnih lica u iznosu od 118.514 hiljada dinara, pre svega, se odnose na Energoprojekt Holding u iznosu od 117.662 hiljada dinara (Beogradsko Mešovito Preduzeće a.d.: 88.988 hiljada dinara, Jubmes banka a.d., Dunav osiguranje a.d.o., Beogradska berza a.d. i dr.).

• **Ostali dugoročni finansijski plasmani** u iznosu od 193.069 hiljada dinara prikazani su u sledećoj tabeli.

Ostali dugoročni finansijski plasmani	u 000 dinara	
	31.12.2017.	31.12.2016.
Stambeni krediti dati zaposlenima	36.432	44.171
Depoziti za garancije banaka	43.961	31.922
Ostalo	112.676	119.222
UKUPNO	193.069	195.315

Dugoročni stambeni krediti dati zaposlenima su beskamratni i u skladu sa odredbama ugovora i Zakona o izmenama i dopunama Zakona o stanovanju vrši se zakonska revalorizacija rata prema kretanju potrošačkih cena u Republici Srbiji za obračunski period. Od ukupno 36.432 hiljada dinara, najveći deo se odnosi na Energoprojekt Visokogradnju u iznosu od 22.320 hiljada dinara, Energoprojekt Opremu u iznosu od 9.072 hiljada dinara, Energoprojekt Niskogradnju u iznosu od 2.821 hiljada dinara i Energoprojekt Holding u iznosu od 1.297 hiljada dinara.

Depoziti za garancije banaka u iznosu od 43.961 hiljada dinara se u celosti odnose na Energoprojekt Entel (u kompanijama Energoprojekt Entel LTD, Doha, Qatar: 21.919 hiljada dinara i Energoconsult L.L.C., Abu Dhabi, UAE: 22.042 hiljada dinara).

Ostali dugoročni finansijski plasmani u iznosu od 112.676 hiljada dinara se najvećim delom odnose na sledeća društva u sistemu Energoprojekt:

- Energoprojekt Visokogradnja u iznosu od 90.790 hiljada dinara, od čega se najveći deo u iznosu od 82.407 hiljada dinara odnosi na objekat turističkog kompleksa Crni Vrh (koji nije završen) u kome Društvo ima pravo vlasništva od 5% po osnovu sufinansiranja i

- Energoprojekt Entel u iznosu od 21.886 hiljada dinara, koji se odnose na depozite za vize radnika u iznosu od 13.118 hiljada dinara (u kompaniji Energoconsult L.L.C., Abu Dhabi, UAE) i depozite za stanove u inostranstvu u iznosu od 8.768 hiljada dinara (pre svega, u kompanijama Energoconsult

L.L.C., Abu Dhabi, UAE: 4.024 hiljada dinara i Energoprojekt Entel LTD, Doha, Qatar: 3.830 hiljada dinara).

28. DUGOROČNA POTRAŽIVANJA

Struktura dugoročnih potraživanja	u 000 dinara	
	31.12.2017.	31.12.2016.
Potraživanja od ostalih povezanih pravnih lica	112.493	49.052
Ostala dugoročna potraživanja	917.268	776.008
UKUPNO	1.029.761	825.060

• **Potraživanja od ostalih povezanih pravnih lica** u iznosu od 112.493 hiljada dinara odnose se na potraživanja Energoprojekt Opreme od pridruženog društva Energo Nigeria Ltd., Lagos, Nigerija, po osnovu dugoročnog garantnog depozita na projektima u inostranstvu.

• **Ostala dugoročna potraživanja** u iznosu od 917.268 hiljada dinara se u celosti odnose na Energoprojekt Entel po osnovu dugoročnih potraživanja za garantni depozit, koji je uglavnom 10% od fakturisane vrednosti i koji se može naplatiti tek po isteku garantnog perioda (u kompanijama Energoprojekt Entel LTD, Doha, Qatar: 772.686 hiljada dinara, Energoprojekt Entel L.L.C., Muskat, Sultanat Oman: 79.801 hiljada dinara i Energoconsult L.L.C., Abu Dhabi, UAE: 64.781 hiljada dinara).

29. ZALIHE

Struktura zaliha	u 000 dinara	
	31.12.2017.	31.12.2016.
Materijal, rezervni delovi, alat i sitan inventar	1.176.893	1.383.780
Nedovršena proizvodnja i nedovršene usluge	2.539.578	1.771.463
Gotovi proizvodi	193.644	363.525
Roba	17.515	179.630
Stalna sredstva namenjena prodaji	50.688	51.058
Plaćeni avansi za zalihe i usluge:		
a) Plaćeni avansi za zalihe i usluge ostalim povezanim pravnim licima	121.904	127.049
b) Plaćeni avansi za materijal, rezervne delove i inventar	154.448	823.524
c) Plaćeni avansi za robu	1.068	56
d) Plaćeni avansi za usluge	318.927	1.334.193
<i>Svega</i>	<i>596.347</i>	<i>2.284.822</i>
UKUPNO	4.574.665	6.034.278

• **Zalihe materijala, rezervnih delova, alata i sitnog inventara** u iznosu od 1.176.893 hiljada dinara najvećim delom se odnose na sledeća društva u sistemu Energoprojekt:

- Energoprojekt Niskogradnja u iznosu od 623.499 hiljada dinara, pri čemu se na zalihe u inostranstvu

odnosi 408.700 hiljada dinara (Uganda: 264.339 hiljada dinara, Peru: 144.361 hiljada dinara), dok zalihe u zemlji iznose 214.799 hiljada dinara. Postojanje zaliha, prvenstveno materijala i rezervnih delova, uslovljeno je intenzitetom radova, kao i mogućnostima blagovremene nabavke u regionima rada,

- Energoprojekt Visokogradnja u iznosu od 267.690 hiljada dinara, od čega zalihe u zemlji iznose 173.679 hiljada dinara (pre svega, na projektu Beograd na vodi: 112.402 hiljada dinara), dok zalihe u inostranstvu iznose 94.011 hiljada dinara (pre svega, na projektu Z-103 Talan Towers, Astana, Kazahstan: 30.781 hiljada dinara i na projektu Z-085 Poslovni objekat Uhta, Rusija: 10.833 hiljada dinara),

- Energoprojekt Oprema u iznosu od 185.550 hiljada dinara, od čega se najveći deo odnosi na projekat Beograd na vodi: 132.416 hiljada dinara i druge projekte: 27.359 hiljada dinara,

- Energoplast u iznosu od 89.502 hiljada dinara, od čega se na zalihe materijala odnosi 69.188 hiljada dinara, zalihe rezervnih delova: 19.571 hiljada dinara i zalihe alata i inventara: 743 hiljada dinara.

• **Zalihe nedovršene proizvodnje i nedovršenih usluga** u iznosu od 2.539.578 hiljada dinara odnose se, pre svega, na sledeća društva u sistemu Energoprojekt:

- Energoprojekt Sunnyville u iznosu od 1.612.778 hiljada dinara, odnose se na nedovršenu proizvodnju po osnovu izgradnje stambeno - poslovnog kompleksa „Sunnyville“ u Beogradu,

- Energoprojekt Visokogradnja u iznosu od 757.304 hiljada dinara, od čega se na nedovršenu proizvodnju u zemlji odnosi 240.355 hiljada dinara (po osnovu sopstvenih investicija u Beogradu, u Ulici Knez Danilovoj: 81.337 hiljada dinara, na Bežanijskoj Kosi: 48.374 hiljada dinara, na Voždovcu: 25.938 hiljada dinara i u Boru, Tržni centar Bor: 84.706 hiljada dinara), dok se na inostranstvo odnosi 516.949 hiljada dinara (po osnovu radova na stambenom kompleksu Šištet Bare, Herceg Novi u Crnoj Gori) i

- Energoprojekt Niskogradnja u iznosu od 142.261 hiljada dinara, odnose se na proizveden drobljeni kamen i agregat za beton na projektima u inostranstvu (Peru).

• **Zalihe gotovih proizvoda** u iznosu od 193.644 hiljada dinara odnose se na sledeća društva u sistemu Energoprojekt:

- Energoprojekt Visokogradnja u iznosu od 148.825 hiljada dinara, najvećim delom se odnose na izgrađene nepokretnosti u Ulici Cara Nikolaja: 128.999 hiljada dinara i na Bežanijskoj Kosi: 19.826 hiljada dinara i

- Energoplast u iznosu od 44.819 hiljada dinara, odnose se na zalihe proizvedenih plastičnih zatvarača.

• Ukupna vrednost **zaliha robe** u iznosu od 17.515 hiljada dinara, najvećim delom se odnosi na Energoprojekt Visokogradnju u iznosu od 5.445 hiljada dinara (pretežno se odnosi na nabavljenu robu datu na dalju obradu, namenjenu za projekat Z-103 Talan Towers, Astana, Kazahstan: 2.428 hiljada dinara), Energoplast u iznosu od 5.024 hiljada dinara (nabavljeni gotovi zatvarači namenjeni daljoj prodaji) i Energoprojekt Opremu u iznosu od 4.229 hiljada dinara (nabavljena roba za projekat Kolubara II faza).

• **Stalna sredstva namenjena prodaji** iznose 50.688 hiljada dinara i u celosti se odnose na Energoprojekt Niskogradnju.

- U nastavku je dat pregled zemljišta i nekretnina namenjenih prodaji u Energoprojekt Niskogradnji.

Opis	Lokacija	Površina u m ²	Sadašnja vrednost u 000 dinara
Zemljište - Mombasa Road, Kenija	Nairobi, Kenija	12.140,55	4.066
Zemljište "Santa Clara", Peru	Santa Clara, Lima, Peru	23.009,70	18.601
Magacinski prostor "Santa Clara", Lima	Santa Clara, Lima, Peru	792,35	22.273
Poslovni prostor - Buenos Aires, Argentina	Buenos Aires, Argentina	86,30	5.748
UKUPNO			50.688

Na osnovu odluke Odbora direktora Energoprojekt Niskogradnje iz 2012. godine o prodaji zemljišta u Keniji i zemljišta „Santa Clara“ u Limi, Peru sa pripadajućim objektima (magacinskim prostorom), izvršena je reklasifikacija na zemljišta namenjena prodaji u ukupnom iznosu od 22.667 hiljada dinara, odnosno građevinske objekte namenjene prodaji u iznosu od 22.273 hiljada dinara u skladu sa MSFI 5.

Na osnovu odluke nadležnog organa Društva iz 2011. godine o prodaji poslovno stambenog prostora u Argentini izvršena je reklasifikacija na građevinske objekte namenjene prodaji u iznosu od 5.748 hiljada dinara u skladu sa MSFI 5.

Društvo nije odustalo od navedenih planova prodaje i dalje preduzima aktivnosti na njihovoj realizaciji.

- **Plaćeni avansi za zalihe i usluge ostalim povezanim pravnim licima** iznose 121.904 hiljada dinara i u celosti se odnose na Energoprojekt Opremu, po osnovu plaćenih avansa za usluge pridruženom društvu Energo Nigeria Ltd., Lagos, Nigerija.

- **Plaćeni avansi za materijal, rezervne delove i inventar** u iznosu od 154.448 hiljada dinara, pre svega se odnose na sledeća društva u sistemu Energoprojekt:

- Energoprojekt Visokogradnja u iznosu od 127.999 hiljada dinara, od čega plaćeni avansi u inostranstvu iznose 58.666 hiljada dinara, a u zemlji 69.333 hiljada dinara i

- Energoprojekt Oprema u iznosu od 15.771 hiljada dinara, od čega plaćeni avansi za projekte u zemlji iznose 9.471 hiljada dinara, dok plaćeni avansi ino dobavljačima za projekte u inostranstvu iznose 6.300 hiljada dinara.

- **Plaćeni avansi za usluge** u iznosu od 318.927 hiljada dinara, pre svega se odnose na sledeća društva u sistemu Energoprojekt:

- Energoprojekt Niskogradnja u iznosu od 149.269 hiljada dinara najvećim delom po osnovu plaćenih avansa dobavljačima na projektima u inostranstvu: 120.467 hiljada dinara (Uganda i Peru) i projektima u zemlji: 28.801 hiljada dinara (pretežno se odnose na projekat Lajkovac - Ljig),

- Energoprojekt Visokogradnja u iznosu od 87.617 hiljada dinara, koji se u celosti odnose na inostranstvo,

- Energoprojekt Entel u iznosu od 28.101 hiljada dinara, od čega plaćeni avansi u inostranstvu iznose 23.073 hiljada dinara, a u zemlji: 5.028 hiljada dinara i

- Energoprojekt Oprema u iznosu od 23.260 hiljada dinara, koji se odnose na plaćene avanse dobavljačima na projektima u zemlji: 22.665 hiljada dinara i projektima u inostranstvu: 595 hiljada dinara.

Smanjenje plaćenih avansa za usluge u odnosu na prethodnu godinu u iznosu od 1.015.267 hiljada dinara, najvećim delom se odnosi na Energoprojekt Visokogradnju: 820.669 hiljada dinara (dominantno u inostranstvu) i Energoprojekt Niskogradnju: 214.033 hiljada dinara (pre svega, na projektu Lajkovac - Ljig).

30. POTRAŽIVANJA PO OSNOVU PRODAJE

Struktura potraživanja po osnovu prodaje	u 000 dinara	
	31.12.2017.	31.12.2016.
Kupci u zemlji - ostala povezana lica	3.542	3.602
Kupci u inostranstvu - ostala povezana lica	703.171	551.284
Kupci u zemlji	3.781.621	3.444.487
Kupci u inostranstvu	5.187.704	8.525.287
Ostala potraživanja po osnovu prodaje	3.017	
UKUPNO	9.679.055	12.524.660

• **Potraživanja od kupaca u zemlji - ostala povezana lica** u iznosu od 3.542 hiljada dinara odnose se na potraživanja od zajedničkog društva Enjub d.o.o., pre svega, u Energoprojekt Visokogradnji u iznosu od 2.123 hiljada dinara.

• **Potraživanja od kupaca u inostranstvu - ostala povezana lica** u iznosu od 703.171 hiljada dinara odnose se na potraživanja od pridruženog društva Energo Nigeria Ltd., Lagos, Nigerija u Energoprojekt Opremi.

• **Potraživanja od kupaca u zemlji** iznose 3.781.621 hiljada dinara i pre svega se odnose na potraživanja u Energoprojekt Niskogradnji u iznosu od 2.187.016 hiljada dinara, Energoprojekt Visokogradnji u iznosu od 938.358 hiljada dinara, Energoprojekt Opremi u iznosu od 223.587 hiljada dinara, Energoprojekt Entelu u iznosu od 200.869 hiljada dinara i Energoplastu u iznosu od 87.161 hiljada dinara.

U narednoj tabeli prikazana je struktura potraživanja od kupaca u zemlji na dan bilansa u društvima u sistemu Energoprojekt koja imaju najznačajnije iznose predmetnih potraživanja.

Struktura potraživanja od kupaca u zemlji	u 000 dinara	
	31.12.2017.	31.12.2016.
<i>Energoprojekt Niskogradnja:</i>		
China Shandong Intern.E&T org. Beograd (Projekat Lajkovac - Ljig)	1.898.091	1.526.539
AzVirt, Beograd (Projekat Tunel Šarani)	241.768	533.744
West - Gradnja d.o.o. (Projekat Ljig - Lajkovac)	5.145	36.467
JP EPS/Kolubara Peštan (Projekat Kolubara II faza)	4.597	121.466
Ostali	37.415	69.299
Ukupno	2.187.016	2.287.515
<i>Energoprojekt Visokogradnja:</i>		
Beograd na vodi d.o.o. (Projekat Beograd na vodi)	910.246	412.404
Ostali	28.112	46.501
Ukupno	938.358	458.905
<i>Energoprojekt Oprema:</i>		
JP Elektroprivreda Srbije	123.067	66.005
JP Elektromreža Srbije	86.522	238.096
Ostali	13.998	63.518
Ukupno	223.587	367.619
<i>Energoprojekt Entel:</i>		
JP Elektroprivreda Srbije	171.797	57.043
Beo Čista Energija d.o.o.	17.682	4.307
Ostali	11.390	7.751
Ukupno	200.869	69.101

Povećanje potraživanja od kupaca u zemlji u odnosu na prethodnu godinu u iznosu od 337.134 hiljada dinara najvećim delom je rezultat, sa jedne strane, povećanja u Energoprojekt Visokogradnji: 479.453 hiljada (pre svega, od društva Beograda na vodi d.o.o. na projektu Beograd na vodi) i Energoprojekt Entela: 131.768 hiljada dinara (pre svega, usled produženja roka naplate od JP Elektroprivreda Srbije) i, sa druge strane, smanjenja u Energoprojekt Opremi: 144.032 hiljada dinara (pre svega, od JP Elektromreža Srbije) i Energoprojekt Niskogradnji: 100.499 hiljada dinara (na svim projektima u zemlji, izuzev na projektu Lajkovac - Ljig od China Shandong Intern. E&T org. Beograd).

• **Potraživanja od kupaca u inostranstvu** u iznosu od 5.187.704 hiljada dinara, pre svega se odnose na Energoprojekt Niskogradnju u iznosu od 2.694.545 hiljada dinara, Energoprojekt Entel u iznosu od 1.376.662 hiljada dinara i Energoprojekt Visokogradnja u iznosu od 611.647 hiljada dinara.

U narednoj tabeli prikazana je struktura potraživanja od kupaca u inostranstvu na dan bilansa u društvima u sistemu Energoprojekt koja imaju najznačajnije iznose predmetnih potraživanja.

Struktura potraživanja od kupaca u inostranstvu	u 000 dinara	
	31.12.2017.	31.12.2016.
Energoprojekt Niskogradnja:		
Uganda:		
Uganda National Roads Authority, Uganda (Z-017, Z-027, Z-031 i Z-035 u 2017. god.; Z-017, Z-027 i Z-035 u 2016. god.)	1.801.203	2.657.239
Ministry of Works and Transport (Z-010)	431.268	510.914
Kampala Capital City Authority (Z-028 i Z-036 u 2017. god.; Z-028, Z-029 i Z-036 u 2016. god.)	134.797	288.238
The Civil Aviation Authority (Z-037 u 2017. god.; Z-032 u 2016. god.)	30.020	23.073
Ukupno Uganda	2.397.288	3.479.464
Peru:		
Consorcio Chira (Z-038)	127.840	
Consorcio Vial San Alejandro (Z-034)	48.958	51.633
Sindicato Energetico SA (Z-030)	28.955	35.111
Consorcio Pericos San Ignacio, Peru (Z-023)	23.667	72.456
Empresa de Generacion Electrica Rio Banos SAC (Z-030)	18.006	21.280
Conalvias (Z-019 u 2017. god.; Z-023 u 2016. god.)	6.538	13.979
Ostali	43.293	68.762
Ukupno Peru	297.257	263.221
UKUPNO	2.694.545	3.742.685
Energoprojekt Entel:		
U kompaniji Energoprojekt Entel L.L.C., Doha, Qatar	907.904	1.381.906
U kompaniji Energoconsult L.L.C., Abu Dhabi, UAE	210.681	598.866
U kompaniji Energoprojekt Entel L.L.C., Muskat, Sultanat Oman	204.707	248.618
Ostali	53.370	1.777
UKUPNO	1.376.662	2.231.167
Energoprojekt Visokogradnja:		
Cargo centar Ghana	194.827	702.695
GazEnergoServis (Z-085 Uhta, Rusija)	87.231	473.812
Astana Property Menagement (Z-103 Talan Towers, Astana, Kazahstan)	60.685	140.334
Ernest Chemist Ghana	50.928	88.887
Ziloi Property Managment (Z-105 Siktivkar, Rusija)	35.873	
Interiun s.r.l. (Z-103 Talan Towers, Kazahstan)	33.937	
Accent Development Solutions, Astana, Kazahstan (Z-096 Forte Banka, Astana, Kazahstan)	19.823	117.135
Ecobank Ghana	14.867	329.483
Ostali	113.476	159.709
UKUPNO	611.647	2.012.055

Smanjenje potraživanja od kupaca u inostranstvu u odnosu na prethodnu godinu u iznosu od 3.337.583 hiljada dinara najvećim delom je rezultat smanjenja u Energoprojekt Visokogradnji: 1.400.408 hiljada dinara (pre svega, na projektu Z-085 Poslovni objekat Uhta, Rusija i kompaniji Energoprojekt Ghana Ltd., Akra, Gana), Energoprojekt Niskogradnji: 1.048.140 hiljada dinara (na projektima u Ugandi) i Energoprojekt Entelu: 854.505 hiljada dinara (u kompanijama društva u inostranstvu).

• **Ostala potraživanja po osnovu prodaje** u iznosu od 3.017 hiljada dinara u celosti se odnose na Energoprojekt Garant po osnovu učešća reosiguranja u naknadi štete.

31. POTRAŽIVANJA IZ SPECIFIČNIH POSLOVA

Struktura potraživanja iz specifičnih poslova	u 000 dinara	
	31.12.2017.	31.12.2016.
Potraživanja iz specifičnih poslova od ostalih povezanih pravnih lica	30.256	46.899
Potraživanja iz specifičnih poslova od drugih pravnih lica	4.081	2.912
UKUPNO	34.337	49.811

• **Potraživanja iz specifičnih poslova od ostalih povezanih pravnih lica** u iznosu od 30.256 hiljada dinara odnose se na Energoprojekt Opremu u iznosu od 28.209 hiljada dinara, po osnovu prefakturisanih troškova pridruženom društvu Energo Nigeria Ltd., Lagos, Nigerija, i Energoprojekt Holding u iznosu od 2.047 hiljada dinara, po osnovu prefakturisanih troškova zajedničkom društvu Enjub d.o.o.

• **Potraživanja iz specifičnih poslova od drugih pravnih lica** u iznosu od 4.081 hiljada dinara, najvećim delom se odnose na Energoprojekt Holding u iznosu od 2.215 hiljada dinara, pre svega po osnovu prefakturisanih troškova komunalnih usluga i električne energije zakupcu Jerry Catering Service d.o.o. u iznosu od 2.169 hiljada dinara i Energoprojekt Garant u iznosu od 1.292 hiljada dinara, po osnovu potraživanja za proviziju iz poslova reosiguranja i saosiguranja.

32. DRUGA POTRAŽIVANJA

Struktura drugih potraživanja	u 000 dinara	
	31.12.2017.	31.12.2016.
Potraživanja za kamatu i dividende:		
a) Potraživanja za kamatu i dividende od ostalih povezanih pravnih lica	64.819	57.377
b) Potraživanja za ugovorenu i zateznu kamatu od drugih pravnih lica	109	246
<i>Svega</i>	64.928	57.623
Potraživanja od zaposlenih	95.885	28.574
Potraživanja od državnih organa i organizacija		375
Potraživanja za više plaćen porez na dobitak	59.669	84.041
Potraživanja po osnovu preplaćenih ostalih poreza i doprinosa	14.990	19.736
Potraživanja za naknade zarada koje se refundiraju	12.998	12.661
Potraživanja po osnovu naknada štete	1.954	1.654
Ostala kratkoročna potraživanja	315.585	358.873
UKUPNO	566.009	563.537

• **Potraživanja za kamatu i dividende od ostalih povezanih pravnih lica** u iznosu od 64.819 hiljada dinara u celosti se odnose na Energoprojekt Holding, po osnovu potraživanja za kamatu na date zajmove zajedničkom društvu Enjub d.o.o.

• **Potraživanja od zaposlenih** u iznosu od 95.885 hiljada dinara najvećim delom se odnose na Energoprojekt Entel u iznosu od 70.989 hiljada dinara (dominantno po osnovu unapred isplaćene otpremnine u Energoprojekt Entel LTD, Doha, Qatar u skladu sa lokalnim zakonskim propisima), kao i na neopravdane akontacije za odlazak na rad u inostranstvo i kredite date zaposlenima, i to, pre svega, u Energoprojekt Visokogradnji u iznosu od 7.509 hiljada dinara, Zambia Engineering and Contracting Company Limited u iznosu od 6.157 hiljada dinara, Energoprojekt Niskogradnji u iznosu od 4.803 hiljada dinara, Energoprojekt Energodati u iznosu od 3.326 hiljada dinara i Energoprojekt Hidroinženjeringu u iznosu od 2.086 hiljada dinara.

• **Potraživanja za više plaćen porez na dobitak** u iznosu od 59.669 hiljada dinara se najvećim delom odnose na Energoprojekt Opremu u iznosu od 35.592 hiljada dinara (u zemlji), Energoprojekt Holding u iznosu od 10.465 hiljada dinara i Energoprojekt Garant u iznosu od 5.760 hiljada dinara.

• **Potraživanja po osnovu preplaćenih ostalih poreza i doprinosa** iznose 14.990 hiljada dinara i najvećim delom se odnose na Zambia Engineering and Contracting Company Limited u iznosu od 6.923 hiljada dinara i Energoprojekt Visokogradnju u iznosu od 6.299 hiljada dinara.

• **Potraživanja za naknade zarada koje se refundiraju** (bolovanje preko 30 dana, porodiljsko bolovanje i dr.) u iznosu od 12.998 hiljada dinara, pre svega se odnose na Energoprojekt Visokogradnju u iznosu od 5.103 hiljada dinara, Energoprojekt Entel u iznosu od 1.667 hiljada dinara, Energoprojekt Niskogradnja u iznosu od 1.625 hiljada dinara i Energoprojekt Holding u iznosu od 1.418 hiljada dinara.

• **Ostala kratkoročna potraživanja** iznose 315.585 hiljada dinara i najvećim delom se odnose na Energoprojekt Niskogradnju u iznosu od 232.000 hiljada dinara (pre svega, po osnovu potraživanja od poreske uprave za više plaćen porez na dobit u Peruu: 162.355 hiljada dinara i potraživanja od poreske uprave za više plaćen porez na dodatu vrednost u Ugandi: 52.847 hiljada dinara) i Energoprojekt Hidroinženjering u iznosu od 59.362 hiljada dinara, pre svega, po osnovu potraživanja od klijenta Special Project for Strengthening and Expansion of TACNA Water Resources – PET, za iznos neopravdano protestovanih garancija, na projektu Yaraskay, Peru.

Smanjenje ostalih kratkoročnih potraživanja u odnosu na prethodnu godinu u iznosu od 43.288 hiljada dinara najvećim delom je rezultat smanjenja u Energoprojekt Niskogradnji u iznosu od 47.297 hiljada dinara, pre svega, po osnovu smanjenja potraživanja za više plaćen porez na dobit u Peruu i potraživanja za više plaćen porez na dodatu vrednost u Ugandi.

33. FINANSIJSKA SREDSTVA KOJA SE VREDNUJU PO FER VREDNOSTI KROZ BILANS USPEHA

Struktura finansijskih sredstava koja se vrednuju po fer vrednosti kroz Bilans uspeha	<i>u 000 dinara</i>	
	<i>31.12.2017.</i>	<i>31.12.2016.</i>
Akcije	1.359	1.359
Obveznice	326.940	332.873
UKUPNO	328.299	334.232

Finansijska sredstva koja se vrednuju po fer vrednosti kroz bilans uspeha u celosti se odnose na akcije i obveznice Energoprojekt Garanta, i to: 45 akcija Beogradske berze a.d. ukupne vrednosti 1.359 hiljada dinara i 2.683 deviznih kuponskih obveznica u iznosu od 326.940 hiljada dinara.

Usklađivanje vrednosti finansijskih sredstava koja se iskazuju po fer vrednosti kroz bilans uspeha vrši se za devizne kuponske obveznice na osnovu podataka sa sekundarnog tržišta za ova sredstva i primenom deviznog kursa na dan bilansa.

34. KRATKOROČNI FINANSIJSKI PLASMANI

Struktura kratkoročnih finansijskih plasmana	u 000 dinara	
	31.12.2017.	31.12.2016.
Kratkoročni krediti i plasmani - ostala povezana lica	158.208	164.884
Kratkoročni krediti i zajmovi u zemlji	48	
Kratkoročni krediti i zajmovi u inostranstvu	8.662	9.727
Deo ostalih dugoročnih finansijskih plasmana koji dospeva do jedne godine	1.034	1.179
Ostali kratkoročni finansijski plasmani:		
a) Kratkoročno oročeni depoziti	1.479.390	1.309.984
b) Ostali kratkoročni finansijski plasmani	2.872	7.168
<i>Svega</i>	<i>1.482.262</i>	<i>1.317.152</i>
UKUPNO	1.650.214	1.492.942

• **Kratkoročni krediti i plasmani – ostala povezana lica** u iznosu od 158.208 hiljada dinara u celosti se odnose na Energoprojekt Holding po osnovu zajmova datih zajedničkom društvu Enjub d.o.o.

Kao instrument obezbeđenja naplate po ugovorima o zajmovima datim zajedničkom društvu Enjub d.o.o., Energoprojekt Holding poseduje vansudsku izvršnu hipoteku i založnu izjavu na nekretninama (stanovi i poslovni prostor) u Ulici Jurija Gagarina, Novi Beograd.

• **Kratkoročni krediti i zajmovi u inostranstvu** u iznosu od 8.662 hiljada dinara u celosti se odnose na zajam koji je Energoprojekt Visokogradnja dala za realizaciju projekta Z-088 Hotel Hyatt, Rostov, Rusija.

• **Kratkoročno oročeni depoziti** u iznosu od 1.479.390 hiljada dinara odnose se na sledeća društva u sistemu Energoprojekt:

- Energoprojekt Entel u iznosu od 1.174.832 hiljada dinara, po osnovu deponovanih sredstva kod stranih poslovnih banaka, u kompanijama Energoprojekt Entel Qatar: 993.227 hiljada dinara, po kamati od 1,18% do 2,00% na godišnjem nivou (QAR-katarski rijal) i Ergo Consult LLC Abu Dabi, UAE: 181.605 hiljada dinara, po kamati od 1,18% do 1,42% na godišnjem nivou (AED - dirham),

- Energoprojekt Garant u iznosu od 295.094 hiljada dinara, po osnovu deponovanih deviznih sredstava, u EUR i USD kod domaćih poslovnih banaka, uz kamatnu stopu koja se kreće u rasponu od 0,80% do 1,90% na godišnjem nivou i

- Dom 12 S.A.L, Liban u iznosu od 9.464 hiljada dinara, po osnovu deponovanih deviznih sredstava u RUB kod stranih poslovnih banaka, uz kamatnu stopu od 6,32% i 6,97%.

• **Ostali kratkoročni finansijski plasmani** u iznosu od 2.872 hiljada dinara, pre svega se odnose na Energoprojekt Niskogradnju u iznosu od 2.668 hiljada dinara, od čega se najveći deo u iznosu od 2.631 hiljada dinara odnosi na izdavanje dozvola za rad licima koja nisu državljani Republike Ugande.

35. GOTOVINSKI EKVIVALENTI I GOTOVINA

Struktura gotovinskih ekvivalenata i gotovine	u 000 dinara	
	31.12.2017.	31.12.2016.
Hartije od vrednosti-gotovinski ekvivalenti	41.970	
Tekući (poslovni) račun	137.360	151.472
Izdvojena novčana sredstva i akreditivi	98	6.736
Blagajna	212	291
Devizni račun	1.584.560	2.749.778
Devizni akreditivi		766
Devizna blagajna	28.358	82.067
Ostala novčana sredstva:		
a) Kratkoročno oročeni depoziti	590.912	1.080.107
b) Ostala novčana sredstva	34.297	5.771
<i>Svega</i>	<i>625.209</i>	<i>1.085.878</i>
Novčana sredstva čije je korišćenje ograničeno ili vrednost umanjena	535.991	594.961
UKUPNO	2.953.758	4.671.949

• **Hartije od vrednosti – gotovinski ekvivalenti** u iznosu od 41.970 hiljada dinara odnose se na nerealizovane čekove za naplatu blokiranih novčanih sredstava kod banaka u New York-u i to, kod Jubmes banke u Energoprojekt Visokogradnji u iznosu od 32.693 hiljada dinara i kod Jugobanke u Energoprojekt Hidroinženjeringu u iznosu od 9.018 hiljada dinara i Energoprojekt Industriji u iznosu od 259 hiljada dinara. Čekovi su realizovani, odnosno naplaćeni, u januaru 2018. godine.

• **Tekući (poslovni) račun** sistema Energoprojekt u iznosu od 137.360 hiljada dinara najvećim delom se odnosi na tekuće račune sledećih društava u sistemu Energoprojekt: Energoprojekt Hidroinženjering u iznosu od 27.723 hiljada dinara, Energoprojekt Entel u iznosu od 26.198 hiljada dinara, Energoprojekt Urbanizam i arhitektura u iznosu od 24.562 hiljada dinara, Energoprojekt Sunnyville u iznosu od 13.886 hiljada dinara i Energoprojekt Industrija u iznosu od 12.219 hiljada dinara.

• **Devizni račun** u iznosu od 1.584.560 hiljada dinara najvećim delom se odnosi na devizne račune sledećih društava u sistemu Energoprojekt: Energoprojekt Entel u iznosu od 866.032 hiljada dinara, Energoprojekt Niskogradnja u iznosu od 255.100 hiljada dinara, Energoprojekt Visokogradnja u iznosu od 165.364 hiljada dinara, Energoprojekt Hidroinženjering u iznosu od 142.339 hiljada dinara i Energoprojekt Garant u iznosu od 83.243 hiljada dinara.

• **Devizna blagajna** u iznosu od 28.358 hiljada dinara najvećim delom se odnosi na Energoprojekt Visokogradnju u iznosu od 19.348 hiljada dinara, Energoprojekt Niskogradnju u iznosu od 4.180 hiljada dinara i Energoprojekt Hidroinženjering u iznosu od 3.167 hiljada dinara.

• **Kratkoročno oročeni depoziti** u iznosu od 590.912 hiljada dinara evidentirani su u Energoprojekt Visokogradnji u iznosu od 310.732 hiljada dinara (u zemlji: 253.089 hiljada dinara kod Unicredit banke i inostranstvu: 57.643 hiljada dinara, na projektu Z-085 Poslovni objekat Uhta, Rusija), Energoprojekt Holdingu u iznosu od 241.304 hiljada dinara (u zemlji, kod Societe Generale banke, Addiko banke, Unicredit banke, Eurobanke i Sberbanke) i Energoprojekt Industrij u iznosu od 38.876 hiljada dinara (u zemlji, kod Unicredit banke).

• **Ostala novčana sredstva** u iznosu od 34.297 hiljada dinara, pre svega se odnose na Energoprojekt Sunnyville u iznosu od 28.575 hiljada dinara (na ime izdvojenog odobrenog bankarskog kredita na poseban račun, koji će moći da se koristi u 2018. godini po prezentaciji određenih računa).

• **Novčana sredstva čije je korišćenje ograničeno ili vrednost umanjenja** u iznosu od 535.991 hiljada dinara se odnose na Energoprojekt Visokogradnju u iznosu od 532.200 hiljada dinara (po osnovu bankarskih depozita na ime kolaterala za dobijanje overdraft kredita za potrebe ino kompanije Energoprojekt Ghana Ltd., Akra, Gana kod Zenith bank Gana, EKO bank Gana i UBA bank Gana) i Energoprojekt Hidroinženjering u iznosu od 3.791 hiljada dinara (po osnovu bankarskih depozita kao kolateral ta izdavanje garancije za projekat Ourkiss, Alžir. Sredstva će biti na raspolaganju po isteku ugovorao overdraftu i po oslobađanju bankarskih garancija).

Smanjenje gotovinskih ekvivalenata i gotovine u odnosu na prethodnu godinu u iznosu od 1.718.191 hiljada dinara, pre svega, je rezultat smanjenja sredstava na deviznim računima u iznosu od 1.165.218 hiljada dinara (najvećim delom u Energoprojekt Opremi: 819.819 hiljada dinara i Energoprojekt Visokogradnji: 283.286 hiljada dinara) i kratkoročno oročenih depozita u iznosu od 489.195 hiljada dinara (pre svega, po osnovu neto efekta smanjenja u Energoprojekt Opremi: 591.988 hiljada dinara i povećanja u Energoprojekt Holdingu: 139.914 hiljada dinara).

36. POREZ NA DODATU VREDNOST I AKTIVNA VREMENSKA RAZGRANIČENJA

36.1. Porez na dodatu vrednost

Struktura poreza na dodatu vrednost	<i>u 000 dinara</i>	
	<i>31.12.2017.</i>	<i>31.12.2016.</i>
Porez na dodatu vrednost	408.336	249.257
UKUPNO	408.336	249.257

Potraživanja po osnovu poreza na dodatu vrednost u iznosu od 408.336 hiljada dinara odnose se na razliku obračunatog poreza i prethodnog poreza, i to, pre svega, u Energoprojekt Opremi u iznosu od 310.056 hiljada dinara (u zemlji: 44.312 hiljada dinara - na ime razlike između obračunatog i prethodnog poreza na dodatu vrednost, u Belorusiji: 265.672 hiljada dinara - na ime plaćenog poreza na dodatu vrednost na uvoz opreme u Belorusiju i u Crnoj gori: 72 hiljade dinara), Energoprojekt Visokogradnji u iznosu od 67.677 hiljada dinara i Energoplastu u iznosu od 15.676 hiljada dinara.

36.2. Aktivna vremenska razgraničenja

Struktura aktivnih vremenskih razgraničenja	u 000 dinara	
	31.12.2017.	31.12.2016.
Unapred plaćeni troškovi:		
a) Unapred plaćene pretplate na stručne publikacije	3.570	2.001
b) Unapred plaćeni troškovi zakupnine	102.579	239.323
c) Unapred plaćene premije osiguranja	39.369	38.466
d) Unapred plaćeni troškovi reklame i propagande	15	55
e) Ostali unapred plaćeni troškovi	36.419	80.716
<i>Svega</i>	<i>181.952</i>	<i>360.561</i>
Potraživanja za nefakturisani prihod:		
a) Potraživanja za nefakturisani prihod - ostala povezana pravna lica		76.617
b) Potraživanja za nefakturisani prihod - ostala pravna lica	4.321.797	3.227.797
<i>Svega</i>	<i>4.321.797</i>	<i>3.304.414</i>
Razgraničeni troškovi po osnovu obaveza		137
Ostala aktivna vremenska razgraničenja:		
a) Razgraničeni porez na dodatu vrednost	98.602	46.740
b) Ostala aktivna vremenska razgraničenja	555.130	84.678
<i>Svega</i>	<i>653.732</i>	<i>131.418</i>
UKUPNO	5.157.481	3.796.530

• **Unapred plaćeni troškovi zakupnine** u iznosu od 102.579 hiljada dinara se najvećim delom odnose na sledeća društva u sistemu Energoprojekt:

- Energoprojekt Entel u iznosu od 89.244 hiljada dinara, po osnovu iznajmljivanja poslovnog prostora i zakupa stanova za smeštaj radnika u kompanijama Društva u inostranstvu, pre svega, u Kataru: 59.245 hiljada dinara i UAE: 22.484 hiljada dinara (ugovori o zakupu su višegodišnji sa plaćanjem zakupa jednu godinu unapred),

- Energoprojekt Visokogradnju u iznosu od 6.213 hiljada dinara, po osnovu iznajmljivanja stanova za smeštaj radnika, pre svega, u kompaniji u Gani i na projektima Z-085 Poslovni objekat Uhta, Rusija i Z-103 Talan Towers, Astana, Kazahstan (ugovori o zakupu zaključeni su na godinu dana sa plaćanjem unapred) i

- Energoprojekt Niskogradnju u iznosu od 6.813 hiljada dinara, po osnovu iznajmljivanja kamenoloma, pristupnih puteva i kuća za stanovanje u Ugandi (ugovori o zakupu su višegodišnji, tako na primer, ugovor o zakupu kamenoloma je na 5 godina sa unapred plaćenom zakupninom).

• **Potraživanja za nefakturisani prihod - ostala pravna lica** u iznosu od 4.321.797 hiljada dinara, pre svega se odnose na sledeća društva u sistemu Energoprojekt:

- Energoprojekt Niskogradnja u iznosu od 2.180.049 hiljada dinara, najvećim delom po osnovu overenih predsituacija za izvršene radove u 2017. godini na sledećim projektima:

- Lajkovac - Ljig: 936.779 hiljada dinara,
- Z-027 Mpigi - Kanoni, Uganda: 407.493 hiljada dinara,
- Z-034 Put Puerto Bermudez, Peru: 242.383 hiljada dinara,
- Z-036 Ulice u Kampali Kawempe-Lubaga, Uganda: 180.699 hiljada dinara,
- Z-038 Izravnaje korita reke Chira, Peru: 152.278 hiljada dinara,
- Z-016 Chavimochic, Peru: 120.267 hiljada dinara i
- Kolubara II faza (Izmeštanje i regulacija reke): 60.324 hiljada dinara.

- Energoprojekt Oprema u iznosu od 1.368.126 hiljada dinara, najvećim delom se odnose na:

- Nefakturisani prihod na projektu Energocentar Minsk, Belorusija: 1.336.128 hiljada dinara (u toku je arbitražni postupak sa Gazprom Transgaz Belarus, Napomena 47) i
- Ispostavljene fakture u 2016. godini koje nisu overene, po osnovu radova izvršenih u 2015. godini na projektu RTB Bor: 31.294 hiljada dinara (u toku je arbitražni postupak sa SNC Lavalin i International Project Services Ltd. - ogranak, Napomena 47).

- Energoprojekt Holding u iznosu od 375.825 hiljada dinara, u celosti se odnose na realizaciju Ugovora o izgradnji ambasade Republike Srbije u Abudži, Savezna Republika Nigerija, po sistemu „ključ u ruke“, na kat. parceli broj 313, upisanoj u registar nepokretnosti Katastarske zone A00.

- Energoprojekt Visokogradnja u iznosu od 284.256 hiljada dinara, odnose se na potraživanja po situacijama koje su predate investitoru na overu, ali do dana predaje bilansa nisu overene. Najveća potraživanja za nefakturisani prihod su evidentirana na sledećim projektima u zemlji i inostranstvu:

- Z-103 Talan Towers, Astana, Kazahstan: 78.384 hiljada dinara,
- Železnička stanica Prokop: 73.055 hiljada dinara i
- u kompaniji Energoprojekt Ghana Ltd., Akra, Gana: 130.710 hiljada dinara.

- Od ostalih društava u sistemu Energoprojekt potraživanja za nefakturisani prihod su zabeležili Energoprojekt Hidroinženjering: 75.608 hiljada dinara, Energoprojekt Urbanizam i arhitektura: 30.437 hiljada dinara, Energoprojekt Industrija: 3.820 hiljada dinara i Energoprojekt Energodata: 3.676 hiljada dinara.

Povećanje potraživanja za nefakturisani prihod od ostalih pravnih lica u odnosu na prethodnu godinu u iznosu od 1.094.000 hiljada dinara, pre svega, je rezultat povećanja u Energoprojekt Niskogradnji u iznosu od 793.755 hiljada dinara (najvećim delom na projektima Lajkovac - Ljig i Z-027 Mpigi - Kanoni, Uganda, obzirom da su u 2017. godini ukalkulisani izvršeni radovi za novembar i decembar, dok su prethodne godine ukalkulisani radovi samo za decembar 2016. godine) i Energoprojekt Opremi u iznosu od 259.409 hiljada dinara (pre svega, na projektu Energocentar Minsk, Belorusija po osnovu nabavke opreme).

• **Razgraničeni porez na dodatu vrednost (PDV)** u iznosu od 98.602 hiljada dinara obuhvata iskazan PDV u primljenim fakturama koje se odnose na izveštajnu godinu, a pravo na odbitak prethodnog poreza nastaje u narednom obračunskom periodu, iz razloga što su ulazne fakture stigle nakon sastavljanja poreske prijave za decembar te godine. Najznačajniji iznos razgraničenog PDV-a

evidentiran je u Energoprojekt Visokogradnji u iznosu od 94.831 hiljada dinara i Energoprojekt Niskogradnji u iznosu od 3.463 hiljada dinara.

• **Ostala aktivna vremenska razgraničenja** u iznosu od 555.130 hiljada dinara, najvećim delom se odnose na sledeća društva u sistemu Energoprojekt:

- Energoprojekt Oprema u iznosu od 496.125 hiljada dinara po osnovu protestovane garancije za dobro izvršenje posla od strane investitora Gazprom Transgas, Belorusija na projektu Energozentar Minsk, Belorusija (Napomena 17) i

- Energoprojekt Garant u iznosu od 25.503 hiljada dinara (unapred obračunata kamata na depozite u bankama, prenosne premije i rezervisane štete na teret saosiguravača i reosiguravača).

Povećanje ostalih aktivnih vremenskih razgraničenja u odnosu na prethodnu godinu u iznosu od 470.452 hiljada dinara, dominantno se odnosi na Energoprojekt Opremu u iznosu od 496.125 hiljada dinara (po osnovu protestovane garancije za dobro izvršenje posla na projektu Energozentar Minsk, Belorusija).

37. KAPITAL

Struktura kapitala	u 000 dinara	
	31.12.2017.	31.12.2016.
Osnovni kapital (umanjen za učešće bez prava kontrole - u osnovnom kapitalu)	5.818.157	5.892.478
Otkupljene sopstvene akcije - <i>negativna stavka kapitala</i>	49.827	
Rezerve	454.450	374.657
Revalorizacione rezerve po osnovu revalorizacije nematerijalne imovine, nekretnina, postrojenja i opreme	6.110.601	6.365.390
Nerealizovani dobitci po osnovu hartija od vrednosti i drugih komponenti ostalog sveobuhvatnog rezultata (potražna salda računa 33 osim 330) - <i>pozitivna stavka kapitala</i>	114.424	432.474
Nerealizovani gubici po osnovu hartija od vrednosti i drugih komponenti ostalog sveobuhvatnog rezultata (dugovna salda računa 33 osim 330) - <i>negativna stavka kapitala</i>	18.631	30.226
Neraspoređeni dobitak	6.881.068	7.470.703
Učešće bez prava kontrole - u osnovnom kapitalu	164.365	164.365
UKUPNO	19.474.607	20.669.841

37.1. Osnovni kapital

Struktura osnovnog kapitala u kojoj je učešće bez prava kontrole utvrđeno za pozicije osnovnog kapitala	u 000 dinara	
	31.12.2017.	31.12.2016.
Akcijski kapital - ukupno	5.724.580	5.724.580
Učešće bez prava kontrole - u akcijskom kapitalu	(149.621)	(149.621)
<i>Svega akcijski kapital (Energoprojekt Holding)</i>	<i>5.574.959</i>	<i>5.574.959</i>
Udeli društava sa ograničenom odgovornošću - ukupno	9.289	9.289
Učešće bez prava kontrole - u udelima društva sa ograničenom odgovornošću	(9.289)	(9.289)
<i>Svega udeli društava sa ograničenom odgovornošću</i>		
Emisiona premija	162.693	237.014
Ostali osnovni kapital - ukupno	85.960	85.960
Učešće bez prava kontrole - ostalo	(5.455)	(5.455)
<i>Svega ostali osnovni kapital</i>	<i>80.505</i>	<i>80.505</i>
UKUPNO	5.818.157	5.892.478

• **Akcijski kapital** - obične akcije obuhvataju osnivačke i, u toku poslovanja, emitovane akcije sa pravom upravljanja, pravom na učešće u dobiti akcionarskog društva i na deo stečajne mase u skladu sa aktom o osnivanju, odnosno odlukom o emisiji akcija.

Akcijski kapital matičnog društva Energoprojekt Holding na dan bilansa čini 10.931.292 običnih akcija, pojedinačne nominalne vrednosti od 510,00 dinara po akciji, što iznosi 5.574.959 hiljada dinara, koliko iznosi akcijski kapital koji pripada većinskom vlasniku.

• **Emisiona premija** u iznosu od 162.693 hiljada dinara evidentirana je po osnovu otkupa i prodaje sopstvenih akcija Društva u periodu od 2006. godine do 2011. godine u iznosu od 237.014 hiljada dinara i po osnovu otkupa sopstvenih akcija po vrednosti iznad nominalne vrednosti akcija u 2017. godini u iznosu od 74.321 hiljada RSD, za koji je umanjena prethodni saldo emisije premije iz 2011. godine (Napomena 37.2).

37.2. Otkupljene sopstvene akcije

Otkupljene sopstvene akcije	u 000 dinara	
	31.12.2017.	31.12.2016.
Otkupljene sopstvene akcije	49.827	
UKUPNO	49.827	0

• Na osnovu Odluke o sticanju sopstvenih akcija na regulisanom tržištu, koju je doneo Nadzorni odbor Energoprojekt Holdinga dana 13.02.2017. godine, kupovinom na Beogradskoj berzi stečeno je 97.700 **sopstvenih akcija** (što iznosi 0,89376% od ukupnog broja akcija sa pravom glasa) čija nominalna vrednost iznosi 49.827 hiljada dinara.

37.3. Rezerve

Struktura rezervi	u 000 dinara	
	31.12.2017.	31.12.2016.
Zakonske rezerve	218.856	218.856
Statutarne i druge rezerve	235.594	155.801
UKUPNO	454.450	374.657

• **Zakonske rezerve** su formirane u skladu sa Zakonom o preduzećima koji je važio do 30.11.2004. godine, kad je stupio na snagu Zakon o privrednim društvima. Svake godine se iz dobitka unosilo najmanje 5%, dok rezerve ne dostignu Statutom utvrđenu srazmeru prema osnovnom kapitalu, a najmanje 10% osnovnog kapitala.

• **Statutarne i druge rezerve** predstavljaju rezerve koje se formiraju u skladu sa Statutom i drugim aktima Društva.

• Odlukom Skupštine akcionara Energoprojekt Holdinga, iz 2017. godine, formirane su **namenske rezerve** za sticanje sopstvenih akcija radi raspodele zaposlenima u Energoprojekt Holdingu ili povezanom društvu, ili za nagrađivanje članova Izvršnog i Nadzornog odbora Energoprojekt Holdinga, shodno članu 282. stav 4. tačka 2. Zakona o privrednim društvima u iznosu od 80.000 hiljada dinara.

37.4. Revalorizacione rezerve po osnovu revalorizacije nematerijalne imovine, nekretnina, postrojenja i opreme

Struktura revalorizacionih rezervi po osnovu nematerijalne imovine, nekretnina, postrojenja i opreme	u 000 dinara	
	31.12.2017.	31.12.2016.
Revalorizacione rezerve po osnovu revalorizacije nekretnina:		
a) Revalorizacione rezerve po osnovu revalorizacije nekretnina - poslovna zgrada Energoprojekt	3.043.172	3.043.172
b) Revalorizacione rezerve po osnovu revalorizacije ostalih nekretnina	986.333	1.213.752
<i>Svega</i>	<i>4.029.505</i>	<i>4.256.924</i>
Revalorizacione rezerve po osnovu revalorizacije investicionih nekretnina	1.927.920	1.955.266
Revalorizacione rezerve po osnovu revalorizacije postrojenja i opreme	153.176	153.200
UKUPNO	6.110.601	6.365.390

• **Revalorizacione rezerve po osnovu revalorizacije nekretnina** u iznosu od 4.029.505 hiljada dinara odnose se na procenu fer vrednosti objekata (pozitivni aspekt revalorizacionih rezervi) i primenu MRS 12 - Porezi na dobitak, 15% od formiranih revalorizacionih rezervi (negativan aspekt revalorizacionih rezervi) (Napomena 26).

Na poziciji revalorizacione rezerve po osnovu revalorizacije nekretnina - poslovna zgrada Energoprojekt u iznosu od 3.043.172 hiljada dinara, evidentirani su:

- efekti knjiženja fer vrednosti poslovne zgrade Energoprojekt na dan 31.12.2016. godine u iznosu od 2.907.974 hiljada dinara,
- nivelacije sadašnje vrednosti po m² poslovne zgrade Energoprojekt u iznosu od 672.228 hiljada dinara i
- knjiženja 15% poreza na dobit (negativan aspekt revalorizacionih rezervi) za iznos odložene poreske obaveze po osnovu revalorizacionih rezervi, shodno MRS 12 - Porezi na dobitak, u iznosu od 537.030 hiljada dinara.

Najznačajniji iznosi revalorizacionih rezervi po osnovu revalorizacije ostalih nekretnina u iznosu od 986.333 hiljada dinara odnose se na sledeća društva u sistemu Energoprojekt:

- Energoprojekt Niskogradnja: 399.393 hiljada dinara (deo poslovne zgrade „Cruz del Sur“, Lima, Peru; poslovni prostor, Lima, Peru; stambeni objekat, Kampala, Uganda i ostali objekti u Srbiji i Peruu),
- Energoprojekt Visokogradnja: 253.251 hiljada dinara (objekti u Beogradu - na Voždovcu i Staroj Pazovi),
- Energoprojekt Industrija: 92.087 hiljada dinara (nekretnine pridruženog društva Energopet d.o.o (33,33%): 80.231 hiljada RSD i stanovi solidarnosti u Beogradu: 11.856 hiljada RSD),
- Energo (Private) Limited, Zimbabve: 72.157 hiljada dinara (poslovni i stambeni objekti, Harare, Zimbabve) i
- Zambia Engineering and Contracting Company Limited, Zambija: 66.204 hiljada dinara (poslovni i stambeni objekti u Lusaki, Zambija).

• **Revalorizacione rezerve po osnovu revalorizacije investicionih nekretnina** u iznosu od 1.927.920 hiljada dinara odnose se na usklađivanje fer vrednosti investicionih nekretnina, i to, najvećim delom, u sledećim društvima u sistemu Energoprojekt:

- Zambia Engineering and Contracting Company Limited, Zambija: 894.447 hiljada dinara (poslovni i stambeni objekti u Zambiji),
- Dom 12 S.A.L, Liban: 540.422 hiljada dinara (poslovna zgrada u Moskvi),
- Energoprojekt Niskogradnja: 144.624 hiljada dinara (deo poslovne zgrade „Cruz del Sur“, Peru)
- I.N.E.C. Engineering Company Limited, Velika Britanija: 162.594 hiljada dinara (poslovna zgrada u Londonu) i
- Energoprojekt Visokogradnja: 108.333 hiljada dinara.

37.5. Nerealizovani dobitci po osnovu hartija od vrednosti i drugih komponenti ostalog sveobuhvatnog rezultata (potražna salda računa 33 osim 330)

Struktura nerealizovanih dobitaka po osnovu HoV i drugih komponenti ostalog sveobuhvatnog rezultata (potražna salda računa 33 osim 330)	<i>u 000 dinara</i>	
	<i>31.12.2017.</i>	<i>31.12.2016.</i>
Nerealizovani dobitci po osnovu preračuna finansijskih izveštaja inostranog poslovanja	114.424	432.474
UKUPNO	114.424	432.474

• **Nerealizovani dobitci po osnovu preračuna finansijskih izveštaja inostranog poslovanja** u iznosu od 114.424 hiljada dinara odnose se, pre svega, na Energoprojekt Visokogradnju, Energoprojekt Opremu, I.N.E.C. Engineering Company Limited, Velika Britanija, Zambia Engineering and Contracting Company Limited, Zambija i Encom GmbH Consulting, Engineering & Trading, Nemačka.

37.6. Nerealizovani gubici po osnovu hartija od vrednosti i drugih komponenti ostalog sveobuhvatnog rezultata (dugovna salda računa 33 osim 330)

Struktura nerealizovanih gubitaka po osnovu HoV i drugih komponenti ostalog sveobuhvatnog rezultata (dugovna salda računa 33 osim 330)	<i>u 000 dinara</i>	
	<i>31.12.2017.</i>	<i>31.12.2016.</i>
Nerealizovani gubici po osnovu hartija od vrednosti raspoloživih za prodaju	18.631	30.226
UKUPNO	18.631	30.226

• **Nerealizovani gubici po osnovu hartija od vrednosti raspoloživih za prodaju** u iznosu od 18.631 hiljada dinara, koji se dominantno odnose na Energoprojekt Holding u iznosu od 18.881 hiljada dinara, evidentirani su po osnovu usklađivanja vrednosti hartija od vrednosti koje se nalaze u portfoliju hartija od vrednosti Društva sa njihovom fer vrednošću na sekundarnom tržištu hartija od vrednosti na dan sastavljanja finansijskih izveštaja (čiji negativan efekat nije mogao da se pokrije pozitivnim efektima promene fer vrednosti konkretne HoV).

37.7. Neraspoređeni dobitak

Struktura neraspoređenog dobitka	u 000 dinara	
	31.12.2017.	31.12.2016.
Neraspoređeni dobitak ranijih godina:		
a) Stanje na dan 01. januar	7.470.703	6.481.980
b) Promene	(1.113.636)	(161.744)
<i>Svega</i>	6.357.067	6.320.236
Neraspoređeni dobitak tekuće godine	524.001	1.150.467
UKUPNO	6.881.068	7.470.703

• Promena ukupnog **neraspoređenog dobitka** u toku godine u iznosu od 589.635 hiljada dinara rezultat je, pre svega, ostvarenog neto dobitka sistema Energoprojekt u izveštajnom periodu u iznosu od 524.001 hiljada dinara i smanjenja po osnovu raspodele neraspoređenog dobitka za isplatu dividendi (u Energoprojekt Holdingu, Energoprojekt Opremi, Energoprojekt Entelu, Energoprojekt Garantu i Energoplastu) u iznosu od 341.418 hiljada dinara i u rezerve za sticanje sopstvenih akcija radi raspodele zaposlenima u Energoprojekt Holdingu ili povezanom društvu, ili za nagrađivanje članova Izvršnog i Nadzornog odbora Energoprojekt Holdinga u iznosu od 80.000 hiljada dinara, kao i kursnih razlika početnog stanja neraspoređenog rezultata kompanija u inostranstvu u iznosu od 634.161 hiljada dinara (pre svega, kompanija Energoprojekt Entela u Kataru, Omanu i UAE, usled promena pariteta lokalnih valuta, koje su vezane za USD, u odnosu na dinar).

37.8. Učešće bez prava kontrole

Učešće bez prava kontrole	u 000 dinara	
	31.12.2017.	31.12.2016.
Učešće bez prava kontrole - u osnovnom kapitalu	164.365	164.365
UKUPNO	164.365	164.365

Da bi se obrazac Izveštaj o promenama na kapitalu popunio na propisan način i u skladu sa logičkim i računskim kontrolama Agencije za privredne registre, **učešće bez prava kontrole** određeno je samo na osnovni kapital društava u kojima manjinski akcionari imaju učešće.

U narednoj tabeli prikazana je struktura kapitala u kojoj je učešće bez prava kontrole utvrđeno za svaku poziciju kapitala društava u kojima manjinski akcionari imaju učešće.

Struktura kapitala u kojoj je učešće bez prava kontrole utvrđeno za svaku poziciju kapitala u kojima manjinski akcionari imaju učešće	<i>u 000 dinara</i>	
	<i>31.12.2017.</i>	<i>31.12.2016.</i>
Osnovni kapital	5.982.522	6.056.843
Učešće bez prava kontrole - u osnovnom kapitalu	(164.365)	(164.365)
<i>Svega osnovni kapital</i>	<i>5.818.157</i>	<i>5.892.478</i>
Otkupljene sopstvene akcije	49.827	
Učešće bez prava kontrole - otkupljene sopstvene akcije		
<i>Svega otkupljene sopstvene akcije</i>	<i>49.827</i>	<i>0</i>
Rezerve	454.450	374.657
Učešće bez prava kontrole - u rezervama	(21.277)	(21.306)
<i>Svega rezerve</i>	<i>433.173</i>	<i>353.351</i>
Revalorizacione rezerve po osnovu revalorizacije nematerijalne imovine, nekretnina, postrojenja i opreme	6.110.601	6.365.390
Učešće bez prava kontrole - u revalorizovanim rezervama	(291.606)	(292.309)
<i>Svega revalorizacione rezerve po osnovu revalorizacije nematerijalne imovine, nekretnina, postrojenja i opreme</i>	<i>5.818.995</i>	<i>6.073.081</i>
Nerealizovani dobitci po osnovu hartija od vrednosti i drugih komponenti ostalog sveobuhvatnog rezultata (potražna salda računa 33 osim 330)	114.424	432.474
Učešće bez prava kontrole - u nerealizovanim dobitcima	(4.016)	(6.816)
<i>Svega nerealizovani dobitci po osnovu HoV i drugih komponenti ostalog sveobuhvatnog rezultata</i>	<i>110.408</i>	<i>425.658</i>
Nerealizovani gubici po osnovu hartija od vrednosti i drugih komponenti ostalog sveobuhvatnog rezultata (dugovna salda računa 33 osim 330)	18.631	30.226
Učešće bez prava kontrole - u nerealizovanim gubicima	(8.650)	(994)
<i>Svega nerealizovani gubici po osnovu HoV i drugih komponenti ostalog sveobuhvatnog rezultata</i>	<i>9.981</i>	<i>29.232</i>
Neraspoređeni dobitak prethodne godine	6.357.067	6.320.236
Učešće bez prava kontrole - u neraspoređenom dobitku prethodne godine	(748.959)	(752.767)
<i>Svega neraspoređeni dobitak prethodne godine</i>	<i>5.608.108</i>	<i>5.567.469</i>
Neraspoređeni dobitak tekuće godine	524.001	1.150.467
Učešće bez prava kontrole - u neraspoređenom dobitku tekuće godine	45.471	(178.531)
<i>Svega neraspoređeni dobitak tekuće godine</i>	<i>569.472</i>	<i>971.936</i>
Ukupan kapital koji pripada većinskim akcionarima	18.298.505	19.254.741
Učešće bez prava kontrole - u ukupnom kapitalu	(1.176.102)	(1.415.100)
UKUPAN KAPITAL	19.474.607	20.669.841

Struktura učešća bez prava kontrole – u neraspoređenom dobitku (neto rezultatu) tekuće godine po društvima u sistemu Energoprojekt data je u narednoj tabeli.

Struktura učešća bez prava kontrole – u neraspoređenom dobitku (neto rezultatu) tekuće godine	Procenat učešća manjinskih akcionara	u 000 dinara	
		31.12.2017.	31.12.2016.
Energoprojekt Garant a.d.o.	7,06%	1.517	4.890
Energoprojekt Entel a.d.	13,74%	81.453	89.626
Energoprojekt Industrija a.d.	37,23%	11.117	11.670
Energoprojekt Oprema a.d.	32,13%	(153.263)	58.213
Energoplast a.d.	40,00%	13.705	14.132
UKUPNO		(45.471)	178.531

38. DUGOROČNA REZERVISANJA

Struktura dugoročnih rezervisanja	u 000 dinara	
	31.12.2017.	31.12.2016.
Rezervisanja za naknade i druge beneficije zaposlenih	261.347	271.419
Rezervisanja za troškove u garantnom roku	593.828	400.624
Ostala dugoročna rezervisanja	535.331	33.312
UKUPNO	1.390.506	705.355

• **Rezervisanja za naknade i druge beneficije zaposlenih** (rezervisanja za nedospele otpremnine prilikom odlaska u penziju), su iskazana na osnovu aktuarskog obračuna stručnog tima iz sistema Energoprojekt.

Prilikom projekcija obračuna rezervisanja po MRS 19 korišćen je deduktivni pristup, odnosno sva društva iz sistema Energoprojekt su posmatrana kao celina, i na osnovu opštih pravilnosti, i korišćenjem broja radnika „kao ključa“, izvršena je alokacija na konkretne privredne subjekte. Uzevši u obzir da su sva zavisna društva u većinskom vlasništvu istog privrednog subjekta, primenjeni pristup je objektivn i rezultati projekcija se mogu uvažiti kao očekivani.

Povećanje iznosa rezervisanja po osnovu sadašnje vrednosti otpremnina (za 0,41%), u bilansu stanja na dan 31.12.2017. godine u odnosu na dan 31.12.2016. godine je posledica promene više faktora od kojih:

- s jedne strane, promena pojedinih faktora utiče na povećanje iznosa rezervisanja (povećanje prosečno očekivane otpremnine za 4,04%, i povećanje prosečnih godina staža provedenih u preduzeću za 3,97%); a
- s druge strane strane, promena pojedinih faktora utiče na snižavanje iznosa rezervisanja (smanjenje ukupnog broja zaposlenih za 8,59%).

Pored navedenog, promena u strukturi rezervisanja po konkretnim društvima je rezultat promene alikvotnog dela učešća broja zaposlenih u pojedinim društvima u ukupnom broju zaposlenih celog Društva.

Postupak projekcije rezervisanja, uvažavanjem relevantnih odredbi MRS 19, obavlja se u više sledećih koraka:

- prvo, shodno polu, ukupnim godinama staža radnika i godinama staža u Društvu; uvažavanjem očekivane godišnje stope fluktuacije i mortaliteta (procenjena godišnja stopa fluktuacije i mortaliteta), procenjen je broj zaposlenih koji će iskoristiti pravo na otpremninu, kao i period kada će navedene naknade zaposleni primiti,
- drugo, uvažavajući odredbe Kolektivnog ugovora Društva, procenjena je visina otpremnine za svaku godinu staža, koje su bile aktuelne na datum bilansa stanja i
- treće, svođenje na sadašnju vrednost očekivanih odliva za otpremnine vršena je primenom diskontnog faktora, koji predstavlja količnik diskontne stope i očekivanog rasta zarada.

Otpremnine prilikom odlaska u penziju se, od početka 2015. godine, shodno odredbama aktuelnog Kolektivnog ugovora, u Društvu isplaćuju na osnovu člana 57 Kolektivnog ugovora, po kome je Poslodavac dužan da zaposlenom isplati otpremninu pri odlasku u penziju u visini dve prosečne bruto zarade u Republici Srbiji prema poslednjem objavljenom podatku republičkog organa nadležnog za statistiku. Shodno aktuelnim zakonskim propisima, navedeni iznos je neoporeziv.

Kako je za određivanje sadašnje vrednosti (nedospelih) otpremnina neophodan podatak o godišnjoj diskontnoj stopi, kao i podatak o prosečnom godišnjem rastu zarada u Republici Srbiji, u nastavku su precizirane navedene veličine.

Za **godišnju diskontnu stopu** je prihvaćena stopa od 7%.

U paragrafu 83, MRS 19, se eksplicitno navodi da stopa koja se koristi za diskontovanje treba da bude određena u skladu sa tržišnim prinosima na datum Bilansa stanja za visoko kvalitetne korporativne obveznice. U zemljama gde ne postoji razvijeno tržište za ovakve obveznice treba koristiti tržišne prinose (na datum Bilansa stanja) državnih obveznica. Valuta i rok obveznica treba da bude u skladu sa valutom i procenjenim rokom obaveza za primanja po prestanku zaposlenja.

Kako je finansijsko tržište u Srbiji nedovoljno razvijeno, najrealnije je kao reper za određivanje diskontne stope na datum bilansa stanja koristiti godišnji prinos koji se ostvaruje kupovinom državnih hartija od vrednosti čiji je garant Republika Srbija. Shodno navedenom, diskontna stopa je određena na bazi godišnjeg prinosa na državne hartije od vrednosti emitovanim 06. septembra 2017 godine, od strane Uprave za javni dug Ministarstva finansija Republike Srbije. Navedena hartija od vrednosti je emitovana uz godišnju kamatnu stopu od 4,20%. Kako se radi o EVRO hartiji od vrednosti, uvaživši procenjenu inflaciju u Evro zoni (Izvor: Vlada Republike Srbije "Fiskalna strategija za 2018. godinu sa projekcijama za 2019. i 2020. godinu"), uz ekstrapolaciju krive prinosa na duži rok (obzirom da je rok dospeća repernih hartija od vrednosti kraći (15 godina) od prosečnog procenjenog roka dospeća primanja koja su predmet ovog obračuna), a što je zahtevano paragrafom 86, MRS 19, usvojen je realan godišnji prinos u visini od oko 4%.

Godišnji očekivani rast zarada u Republici Srbiji je planiran na nivou od 4%.

Godišnja diskontna stopa i godišnji rast zarada zavise od stope inflacije.

Memorandumom Narodne banke Srbije o ciljanim stopama inflacije do 2018. godine, uvaživši i Izmene usvojene na 14. sednici Izvršnog odbora NBS odžanoj 10. novembra 2016. godine, pored

ostalog, utvrđena je ciljana stopa inflacije za 2017. i 2018. godinu od 3%, sa dozvoljenim odstupanjem (pozitivnim i negativnim) od 1,5 procentnih poena. Shodno navedenom, a uvažavajući i da je inflacija u 2017. godini bila na nivou planirane, najrealnije je inflaciju za 2018. godinu planirati na nivou Memorandumom ciljane stope inflacije.

Dakle, rezervisanje će se proceniti shodno planiranoj godišnjoj inflaciji od 3%. Iz navedenog sledi da je u Republici Srbiji planiran dugoročni godišnji rast realnih zarada od 1%, što je, obzirom na planiran rast društvenog proizvoda u narednom periodu (Izvor: Vlada Republike Srbije "Fiskalna strategija za 2018. godinu sa projekcijama za 2019. i 2020. godinu"), realno ostvarivo.

Ako bi u budućnosti došlo do promene stope inflacije, primenjena logika rezultirala bi promeni nominalnih zarada, ali takođe i diskontne stope (koja je dominantno opredeljena stopom inflacije), tako da ta promena ne bi dovela do promene rezultata prezentiranih u ovom materijalu. Primenjen metodološki postupak, koji za rezultantu ima dugoročno planiran godišnji rast zarada u Republici Srbiji od 4% i dugoročnu godišnju diskontnu stopu od 7%, pretpostavlja istu inflaciju u celom budućem periodu. Ova pretpostavka je i zahtevana paragrafom 78, MRS 19.

• **Rezervisanja za troškove u garantnom roku** u iznosu od 593.828 hiljada dinara odnose se na sledeća društva u sistemu Energoprojekt:

- Energoprojekt Entel u iznosu od 531.362 hiljada dinara, koja su evidentirana po osnovu rezervisanja u kompaniji Energoprojekt Entel LTD, Qatar po osnovu projekta Phasa 11, Phasa 12, GTC 385 i Mega Rezervoari koji se rade za Qatar General Electricity and Water Corporation „KAHRAMAA“: 478.049 hiljada dinara i u zemlji po osnovu projekata Vinča - Izrada projektne dokumentacije i Aktivnosti Rukovodioca izgradnje (FIDIC Inženjer) na izgradnji novog bloka termoelektrane Kostolac B3: 53.313 hiljada dinara.

Ukalkulisavanje rezervisanja za troškove u garantnom roku izvršeno je na osnovu najbolje procene rukovodstva i na osnovu prethodnog iskustva i očekuje se da budu plativa u periodu manjem od 5 godina. Konačan iznos obaveze koji će se platiti može biti različit od onog koji je rezervisan, u zavisnosti od budućih razvoja događaja. Ova rezervisanja nisu diskontovana pošto uticaj diskontovanja nije materijalno značajan.

U odnosu na prethodnu godinu, povećanje predmetnih rezervisanja u iznosu od 153.044 hiljada dinara rezultat je, sa jedne strane, dodatnih rezervisanja u iznosu od 225.069 hiljada dinara u kompaniji Energoprojekt Entel LTD, Qatar: 171.756 hiljada dinara i zemlji: 53.313 hiljada dinara (Napomena 17) i, sa druge strane, smanjenja po osnovu evidentiranja pozitivnih kursnih razlika u iznosu od 72.025 hiljada dinara (prilikom uključivanja inostranog poslovanja u poslovne knjige društva, u skladu sa MRS 21 - Efekti promena deviznih kurseva).

- Energoprojekt Oprema u iznosu od 17.303 hiljada dinara, po osnovu rezervisanja u 2017. godini za projekat Dalekovod Pančevo - Rumunska granica: 12.960 hiljada dinara i po osnovu ostatka rezervisanja iz 2015. godine za projekte Prokop: 1.628 hiljada dinara, Prelaz preko Dunava: 992 hiljada dinara i Dalekovod Beograd - Pančevo: 1.723 hiljada dinara.

Uobičajena praksa je da društvo daje garanciju na svoje proizvode za period od 1-5 godine, zavisno od projekta. Rukovodstvo procenjuje troškove rezervisanja za buduće zahteve u garantnom roku na

osnovu informacija o ovim zahtevima u prethodnim periodima, kao i na osnovu nedavnih trendova koji bi mogli nagovestiti da se informacije o prošlim troškovima mogu razlikovati od budućih zahteva.

U odnosu na prethodnu godinu, smanjenje predmetnih rezervisanja u iznosu od 1.037 hiljada dinara, rezultat je, sa jedne strane, smanjenja po osnovu ukidanja neiskorišćenih rezervisanja formiranih 2015. godine za projekat Prokop u iznosu od 8.372 hiljada dinara i iskorišćenja rezervisanja u iznosu od 5.625 hiljada dinara (za projekte Prokop: 2.347 hiljada dinara, TENT Obrenovac: 2.813 hiljada dinara, Prelaz preko Dunava: 192 hiljada dinara i Dalekovod Beograd - Pančevo: 273 hiljada dinara) i sa druge strane, povećanja po osnovu dodatnih rezervisanja u iznosu od 12.960 hiljada dinara (za projekat Dalekovod Pančevo - Rumunska granica) (Napomena 17).

- Energoprojekt Visokogradnja u iznosu od 45.163 hiljada dinara, po osnovu rezervisanja u 2017. godini za projekte Z-103 Talan Towers, Astana, Kazahstan: 30.925 hiljada dinara i Sunnyville: 12.191 hiljada dinara i po osnovu ostatka rezervisanja iz 2015. godine za projekat Z-096 Forte banka, Astana, Kazahstan: 2.047 hiljada dinara, koji je završen 2016. godine i za koje se predmetno rezervisanje kvartalno zatvara u naredne dve godine.

Uobičajena praksa je da društvo daje garanciju na objektima koji su završeni, a za koje se očekuje da će imati troškove dok traje garantni period. Društvo procenjuje troškove rezervisanja za buduće zahteve u garantnom roku na osnovu informacija o ovim zahtevima u prethodnim periodima, kao i na osnovu nedavnih trendova koji bi mogli nagovestiti da se informacije o prošlim troškovima mogu razlikovati od budućih zahteva.

U odnosu na prethodnu godinu, povećanje predmetnih rezervisanja u iznosu od 41.197 hiljada dinara efekat je, sa jedne strane, povećanja na ime dodatnih rezervisanja u iznosu od 45.509 hiljada dinara (za projekte Z-103 Talan Towers, Astana, Kazahstan i Sunnyville - Napomena 17) i, sa druge strane, smanjenja po osnovu iskorišćenja rezervisanja u iznosu od 1.919 hiljada dinara (za projekat Z-096 Forte banka, Astana) i pozitivnih kursnih razlika u iznosu od 2.393 hiljada dinara.

U narednoj tabeli je prikazana promena u strukturi dugoročnih rezervisanja za troškove u garantnom roku u izveštajnom periodu.

Struktura rezervisanja za troškove u garantnom roku	<i>u 000 dinara</i>
Stanje na dan 1. januara 2016.	491.826
Dodatna rezervisanja	216.453
Iskorišćeno u toku godine	(68.698)
Ukidanje neiskorišćenih iznosa	(259.283)
Kursne razlike	20.326
Stanje na dan 01. januara 2017.	400.624
Dodatna rezervisanja	283.538
Iskorišćeno u toku godine	(7.544)
Ukidanje neiskorišćenih iznosa	(8.372)
Kursne razlike	(74.418)
Stanje na dan 31. decembra 2017.	593.828

• **Ostala dugoročna rezervisanja** u iznosu od 535.331 hiljada dinara odnose se na rezervaciju troška u 2017. godini na ime izvršene procene verovatnog iznosa precenjenosti pozicije aktivnih vremenskih razgraničenja u finansijskim izveštajima Energoprojekt Opreme za projekat Energocehtar Minsk, Belorusija u skladu sa odlukom Nadzornog odbora Energoprojekt Holdinga u iznosu od 496.125 hiljada dinara (5.006 hiljada USD) i Energoprojekt Garant u iznosu od 39.206 hiljada dinara, dominantno na izdvajanja za rezerve za izravanjanje rizika u iznosu od 37.976 hiljada dinara.

39. DUGOROČNE OBAVEZE

Struktura dugoročnih obaveza	u 000 dinara	
	31.12.2017.	31.12.2016.
Dugoročni krediti i zajmovi u zemlji	293.895	614.027
Dugoročni krediti i zajmovi u inostranstvu	191.792	226.661
Obaveze po osnovu finansijskog lizinga	28.310	68.901
Ostale dugoročne obaveze	11.724	202.445
UKUPNO	525.721	1.112.034
Deo dugoročnih obaveza koji dospeva do jedne godine (Napomena 40.3.)	1.346.835	294.157

39.1. Dugoročni krediti i zajmovi

Struktura dugoročnih kredita i zajmova	u 000 dinara	
	31.12.2017.	31.12.2016.
U zemlji:		
a) Dugoročni krediti od banaka u zemlji:		
Societe Generale banka		
Erste banka		303.552
Komercijalna banka		94.300
Jubmes banka	72.647	216.175
Eurobanka	221.248	
<i>Svega</i>	<i>293.895</i>	<i>614.027</i>
b) Dugoročni krediti od drugih pravnih lica u zemlji		
<i>Svega - krediti u zemlji</i>	<i>293.895</i>	<i>614.027</i>
U inostranstvu:		
Dugoročni krediti od drugih pravnih lica u inostranstvu	191.792	226.661
<i>Svega - krediti u inostranstvu</i>	<i>191.792</i>	<i>226.661</i>
UKUPNO	485.687	840.688

- **Obaveze po osnovu dugoročnih kredita od banaka u zemlji** u iznosu od 293.248 hiljada dinara odnose se u celosti na Energoprojekt Visokogradnju (Eurobanka i Jubmes banka).

U narednim tabelama prikazane su obaveze po dugoročnim kreditima od banaka u zemlji na dan 31.12.2017. godine, razdvojene na obaveze do godinu dana (koje se iskazuju u okviru ostalih kratkoročnih obaveza, Napomena 40.3) i obaveze preko godinu dana (koje se iskazuju u okviru dugoročnih kredita), kao i struktura dospeća dugoročnih kredita i valuta u kojoj su isti izraženi, po društvima u sistemu Energoprojekt na koja se dugoročni krediti odnose.

Poverilac	Kamatna stopa	u 000 dinara			
		31.12.2017.		31.12.2016.	
		Dugoročna obaveza	Kratkoročna obaveza	Dugoročna obaveza	Kratkoročna obaveza
Energoprojekt Sunnyville:					
Erste banka	3m Euribor + 3,5% god.		800.219	303.552	
<i>Svega</i>		-	800.219	303.552	-
Energoprojekt Visokogradnja:					
Eurobanka	3M Euribor + 2,95% god.	221.248	95.667		
Jubmes banka	3,5% god.	72.647	134.774	216.175	134.980
<i>Svega</i>		293.895	230.441	216.175	134.980
Energoprojekt Niskogradnja:					
Komercijalna banka	1M Bellibor + 1,20% god.		94.300	94.300	28.700
<i>Svega</i>		-	94.300	94.300	28.700
UKUPNO		293.895	1.124.960	614.027	163.680

Struktura dospeća dugoročnih kredita i zajmova	u 000 dinara	
	31.12.2017.	31.12.2016.
Između 1 i 2 godine	293.895	614.027
Između 2 i 5 godina		
UKUPNO	293.895	614.027

Struktura knjigovodstvene obaveze po osnovu dugoročnih kredita Društva izraženih u valutama	u 000 dinara	
	31.12.2017.	31.12.2016.
RSD		94.300
EUR	293.895	519.727
UKUPNO	293.895	614.027

- **Obaveze po osnovu dugoročnih kredita od drugih pravnih lica u inostranstvu** u iznosu od 191.792 hiljada dinara u celosti se odnose na Energoprojekt Niskogradnju po osnovu obaveze prema kooperantima iz bivših Republika SFRJ angažovanih na projektu HE Banieya II, Gvineja (1.935 hiljada USD). Imajući u vidu da proces sukcesije bivših Republika SFRJ nije završen, a rukovodeći se

načelom opreznosti, stav rukovodstva Društva je da u ovom momentu nisu stvoreni uslovi za otpis pomenutih obaveza.

39.2. Obaveze po osnovu finansijskog lizinga

Struktura obaveze po osnovu finansijskog lizinga	u 000 dinara	
	31.12.2017.	31.12.2016.
Obaveze po osnovu finansijskog lizinga	28.310	68.901
UKUPNO	28.310	68.901

• **Obaveze po osnovu finansijskog lizinga** su efektivno osigurane kao pravo da zakupljeno sredstvo bude vraćeno zakupodavcu u slučaju da zakupac ne ispuni obavezu.

Od ukupnih dugoročnih obaveza po osnovu finansijskog lizinga u iznosu od 28.310 hiljada dinara, najveći deo u iznosu od 16.032 hiljada dinara odnosi se na Energoprojekt Niskogradnju.

Detaljnije informacije o ukupnim obavezama (dugoročnim i kratkoročnim) po osnovu finansijskog lizinga u Energoprojekt Niskogradnji su prezentovane u narednoj tabeli.

Poverilac	Valuta	Ostatak obaveze u valuti	Ostatak obaveze u 000 dinara	Način otplate i datum dospeća	Godišnja kamatna stopa
<i>Obaveze po osnovu finansijskog lizinga u zemlji:</i>					
Sogelease	EUR	478.470	56.686	mesečno do 15.06.2020.	6m Euribor + margina od 2,99% do 3,49%
Unicredit Leasing	EUR	47.019	5.570	mesečno do 11.09.2018.	3m Euribor + 4,20%
Svega			62.256		
<i>Obaveze po osnovu finansijskog lizinga u inostranstvu:</i>					
Banco Financiero leasing, Peru	USD	55.642	5.515	mesečno do 25.11.2018.	6,25%
Svega			5.515		
UKUPNO			67.771		

U narednoj tabeli su prikazane obaveze po osnovu finansijskog lizinga Energoprojekt Niskogradnje iskazane u dinarima, na dan 31.12.2017. godine, razdvojene na:

- obaveze do godinu dana (koje se iskazuju u okviru kratkoročnih obaveza) i
- na obaveze preko godinu dana (koje se iskazuju u okviru dugoročnih obaveza).

Poverilac	<i>u 000 dinara</i>	
	<i>Dugoročna obaveza</i>	<i>Kratkoročna obaveza</i>
Sogelease, Srbija	16.032	40.654
UniCredit Leasing, Srbija		5.570
Banco Financiero leasing, Peru		5.515
UKUPNO	16.032	51.739

Struktura obaveza po finansijskom lizingu po roku dospeća	<i>u 000 dinara</i>	
	<i>Sadašnja vrednost</i>	<i>Buduća vrednost</i>
Do 1 godine	51.739	53.189
Od 1 do 5 godina	16.032	16.299
Preko 5 godina		
UKUPNO	67.771	69.488

Razlika između buduće vrednosti minimalnih plaćanja zakupa i njihove sadašnje vrednosti predstavlja kamatu sadržanu u ratama zakupa.

39.3. Ostale dugoročne obaveze

Struktura ostalih dugoročnih obaveza	<i>u 000 dinara</i>	
	<i>31.12.2017.</i>	<i>31.12.2016.</i>
Ostale dugoročne obaveze	11.724	202.445
UKUPNO	11.724	202.445

• **Ostale dugoročne obaveze** u iznosu od 11.724 hiljada dinara odnose se na sledeća društva u sistemu Energoprojekt:

- Energoprojekt Niskogradnja u iznosu od 10.431 hiljada dinara, koje se u celosti odnose na obavezu za zadržani garantni depozit od kompanije Gemax d.o.o. na projektu Pruga Pančevo i
- Energoprojekt Visokogradnja u iznosu od 1.293 hiljada dinara, koje se odnose na garantni depozit po ugovoru sa društvom Putevi invest d.o.o. na projektu Prokop.

Smanjenje ostalih dugoročnih obaveza u odnosu na prethodnu godinu u iznosu do 190.721 hiljada dinara, dominantno je rezultat smanjenja u Energoprojekt Sunnyvillu u iznosu od 173.182 hiljada dinara (1.403 hiljada EUR) po osnovu prenosa obaveze za kupljeno građevinsko zemljište na deo dugoročnih obaveza koji dospeva do jedne godine, obzirom da celokupna obaveza dospeva u 2018. godini (Napomena 40.3).

40. KRATKOROČNE FINANSIJSKE OBAVEZE

Struktura kratkoročnih finansijskih obaveza	u 000 dinara	
	31.12.2017.	31.12.2016.
Kratkoročni krediti i zajmovi u zemlji	6.877.337	3.728.809
Kratkoročni krediti i zajmovi u inostranstvu	1.134.797	986.438
Ostale kratkoročne finansijske obaveze:		
a) Deo dugoročnih obaveza koje dospevaju do jedne godine	1.346.835	294.157
b) Ostale kratkoročne finansijske obaveze	216	201
Svega	1.347.051	294.358
UKUPNO	9.359.185	5.009.605

40.1. Kratkoročni krediti i zajmovi u zemlji

Struktura kratkoročnih kredita i zajmova u zemlji	u 000 dinara	
	31.12.2017.	31.12.2016.
Kratkoročni krediti od banaka u zemlji:		
a) Dinarski krediti	1.947.316	2.010.609
b) Krediti sa valutnom klauzulom	4.930.021	1.718.200
<i>Svega</i>	<i>6.877.337</i>	<i>3.728.809</i>
Kratkoročni krediti i zajmovi od drugih pravnih lica u zemlji		
a) Dinarski krediti		
b) Krediti sa valutnom klauzulom:		
<i>Svega</i>	<i>-</i>	<i>-</i>
UKUPNO	6.877.337	3.728.809

• **Kratkoročni krediti od banaka u zemlji** u iznosu od 6.877.337 hiljada dinara odnose se na sledeća društva u sistemu Energoprojekt:

- Energoprojekt Oprema u iznosu od 2.249.467 hiljada dinara, i to:

- Dinarski krediti kod Jubmes banke u iznosu od 62.682 hiljada dinara, po kamatnoj stopi od 6,00% godišnje i
- Krediti sa valutnom klauzulom (Eur) kod Banca Intesa, AIK banke, Societe Generale banke, Unicredit banke, Raiffeisen banke, Komercijalne banke i Addiko banke u iznosu od 2.186.785 hiljada dinara, po kamatnoj stopi u rasponu od 1m Euribor +2,50% godišnje do 2,80% godišnje;

- Energoprojekt Visokogradnja u iznosu od 1.529.171 hiljada dinara, i to:

- Dinarski krediti kod Unicredit banke, Jubmes banke i AIK banke u iznosu od 693.938 hiljada dinara, po kamatnoj stopi u rasponu od 1m Belibor + 1,10% godišnje do 6,00% godišnje i
- Krediti sa valutnom klauzulom (Eur) kod Unicredit banke, Addiko banke, Banca Intesa i Societe Generale banke u iznosu od 835.233 hiljada dinara, po kamatnoj stopi u rasponu od 2,50% do 3m Euribor + 3% godišnje;

- Energoprojekt Niskogradnja u iznosu od 1.496.948 hiljada dinara, i to:
 - dinarski krediti kod Societe General banke, Unicredit banke, Komercijalne banke, AIK banke i OTP banke u iznosu od 1.190.696 hiljada dinara, po kamatnoj stopi do 1m Belibor + 1,2% godišnje i
 - krediti sa valutnom klauzulom (Eur) kod Societe Generale banke, Addiko banke i Piraeus banke u iznosu od 306.252 hiljada dinara, po kamatnoj stopi od 2,50% godišnje do 3m Euribor + 3,10% godišnje;
- Energoprojekt Holding u iznosu od 1.251.072 hiljada dinara, i to:
 - kredit sa valutnom klauzulom (Eur) kod Erste banke, Societe Generale banke, VTB banke i Banca Intese po kamatnoj stopi od 6m Euribor + 2,60% do 3m Euribor + 2,90% godišnje;
- Energoprojekt Hidroinženjering u iznosu od 189.556 hiljada dinara, i to:
 - krediti sa valutnom klauzulom (Eur) kod Societe Generale banke, Jubmes banke i AIK banke, po kamatnoj stopi od 2,5% do 3,5% godišnje; i
- Energoprojekt Energodata u iznosu od 161.123 hiljada dinara, i to:
 - kredit sa valutnom klauzulom (Eur) kod AIK banke, po kamatnoj stopi od 3m Euribor + 3,00% godišnje.

Po osnovu kratkoročnih kredita od banaka u zemlji kao sredstvo obezbeđenja plaćanja date su menice korisnika kreditnih linija i jemstvo Energoprojekt Holdinga.

U narednoj tabeli je prikazana struktura knjigovodstvene vrednosti kratkoročnih kredita u zemlji izražena u valutama.

Struktura knjigovodstvene vrednosti kratkoročnih kredita u zemlji izražena u valutama	u 000 dinara	
	31.12.2017.	31.12.2016.
RSD	1.947.316	2.010.609
EUR	4.930.021	1.718.200
UKUPNO	6.877.337	3.728.809

40.2. Kratkoročni krediti i zajmovi u inostranstvu

Struktura kratkoročnih kredita i zajmova u inostranstvu	u 000 dinara	
	31.12.2017.	31.12.2016.
Kratkoročni krediti od banaka u inostranstvu	1.133.884	985.412
Kratkoročni krediti i zajmovi od drugih pravnih i fizičkih lica u inostranstvu	913	1.026
UKUPNO	1.134.797	986.438

- **Kratkoročni krediti od banaka u inostranstvu** u iznosu od 1.133.884 hiljada dinara odnose se na Energoprojekt Niskogradnju u iznosu od 860.529 hiljada dinara (odobreni od strane poslovnih banaka u Peru i Ugandi, kako je dato u tabeli u nastavku), Energoprojekt Visokogradnju u iznosu od 269.897 hiljada dinara (u kompaniji Energoprojekt Ghana Ltd., Akra, Gana po osnovu dozvoljenog minusa

(overdraft) na računima kod banaka), i Zambia Engineering and Contracting Company Limited, Zambija u iznosu pod 3.458 hiljada dinara (po osnovu overdrafta).

Detaljnije informacije o obavezama Energoprojekt Niskogradnje po kratkoročnim kreditima od banaka u inostranstvu su prikazane u narednoj tabeli.

Banka	Valuta	Ostatak obaveze u valuti	Ostatak obaveze u 000 dinara	Način otplate i datum dospeća	Godišnja kamatna stopa u valuti
Standard Chartered Bank, Uganda	USD	1,456,707	144.382	31.03.2018.	9,25%
<i>Svega Uganda</i>		<i>1,456,707</i>	<i>144.382</i>		
Banco Financiero, Peru	SOL	1.000.000	30.544	21.01.2018	6,70%
Banco Financiero, Peru	SOL	700.000	21.381	22.02.2018.	6,70%
Banco Financiero, Peru	SOL	500.000	15.272	22.02.2018.	6,70%
Banco Financiero, Peru	SOL	800.000	24.435	26.02.2018.	6,70%
Banco Financiero, Peru	SOL	2.500.000	76.360	01.01.2018.	6,70%
Banco Financiero, Peru	SOL	700.000	21.381	07.03.2018.	6,70%
Banco Financiero, Peru	SOL	600.000	18.326	07.03.2018.	6,70%
Banco Financiero, Peru	SOL	800.000	24.435	11.03.2018.	6,70%
Banco Financiero, Peru	SOL	400.000	12.218	11.03.2018.	6,70%
Banco Financiero, Peru	SOL	850.000	25.962	13.03.2018.	6,70%
Banco Financiero, Peru	SOL	650.000	19.854	13.03.2018.	6,70%
Banco Financiero, Peru	SOL	1.000.000	30.544	14.03.2018.	6,70%
Banco GNB, Peru	SOL	1.500.000	45.816	21.03.2018.	6,30%
Banco GNB, Peru	SOL	300.000	9.163	22.01.2018.	5,85%
Scotiabank, Peru	SOL	800.000	24.435	02.03.2018.	7,04%
Scotiabank, Peru	SOL	1.200.000	36.653	02.03.2018.	7,04%
Scotiabank, Peru	SOL	750.000	22.908	15.01.2018.	6,90%
Scotiabank, Peru	SOL	1.350.000	41.234	15.01.2018.	6,90%
Scotiabank, Peru	SOL	1.100.000	33.598	21.03.2018.	6,30%
Banco GNB, Peru	SOL	1.000.000	30.544	03.03.2018.	7,04%
Banco GNB, Peru	SOL	445.544	13.609	10.02.2018.	7,04%
Banco GNB, Peru	USD	200.000	19.823	21.03.2018.	5,00%
Banco GNB, Peru	USD	65.000	6.443	21.03.2018.	5,00%
Banco GNB, Peru	USD	85.000	8.425	19.02.2018.	4,80%
Banco GNB, Peru	USD	135.000	13.381	05.03.2018.	4,80%
Banco GNB, Peru	USD	200.000	19.823	15.03.2018.	4,80%
Banco GNB, Peru	USD	100.000	9.913	19.02.2018.	4,80%
Banco GNB, Peru	USD	115.000	11.398	20.01.2018.	4,80%
Banco GNB, Peru	USD	95.000	9.416	10.03.2018.	4,80%
Banco GNB, Peru	USD	97.000	9.614	22.01.2018.	4,80%
Banco GNB, Peru	USD	145.000	14.372	05.02.2018.	4,80%
Banco GNB, Peru	USD	150.000	14.867	12.02.2018.	4,80%
<i>Svega Peru</i>		<i>20.332.544</i>	<i>716.147</i>		
UKUPNO			860.529		

Kreditni od banaka u Peruu obezbeđeni su založnim pravom na zemljište i građevinske objekte Društva (Napomena 46).

40.3. Ostale kratkoročne finansijske obaveze

Struktura ostalih kratkoročnih finansijskih obaveza	u 000 dinara	
	31.12.2017.	31.12.2016.
Deo dugoročnih kredita i zajmova koji dospeva do jedne godine:		
a) Deo dugoročnih kredita i zajmova u zemlji i inostranstvu koji dospeva do jedne godine	1.124.960	163.680
b) Obaveze po osnovu finansijskog lizinga koje dospevaju do jedne godine	55.705	130.477
b) Ostale dugoročne obaveze koje dospevaju do jedne godine	166.170	
<i>Svega</i>	<i>1.346.835</i>	<i>294.157</i>
Ostale kratkoročne finansijske obaveze	216	201
UKUPNO	1.347.051	294.358

• **Deo dugoročnih kredita i zajmova u zemlji i inostranstvu koji dospeva do jedne godine** u iznosu od 1.124.960 hiljada dinara odnosi se na sledeća društva u sistemu Energoprojekt.

- Energoprojekt Sunnyville u iznosu od 800.219 hiljada dinara, koji se odnosi na obaveze po dugoročnom kreditu od Erste banke koji dospeva do jedne godine (odobren u EUR, po kamatnoj stopi od 3m Euribor + 3,5% godišnje).

- Energoprojekt Visokogradnja u iznosu od 230.441 hiljada dinara, kako je prikazano u narednoj tabeli.

Banka	Datum odobrenja/dospeća	Datum dospeća	Valuta	Odobreni iznos u valuti	Ostatak obaveze u 000 dinara	Kamatna stopa	Jednokratna stopa	Jemstvo
Jubmes banka	26.06.2016./29.06.2019.	na kraju svakog kvartala	EUR	2.400.000	113.733	3,5 % godišnje	0,15%	Menice društva i jemstva EP Holdinga, EP Niskogradnje, EP Opreme EP Hidroinženjeringa, EP Energodate i EP Industrije
Jubmes banka	05.08.2016./05.08.2019.	05.05.2018. 05.08.2018. 05.11.2018.	EUR	444.000	21.041			
Eurobank	27.01.2017./27.01.2020.	Mesečno	EUR	3.000.000	95.667	3m Euribor + 2,95% godišnje	0,20%	Menice društva i jemstva EP Holdinga, EP Niskogradnje i EP Opreme
UKUPNO					230.441			

- Energoprojekt Niskogradnja u iznosu od 94.300 hiljada dinara, koji se odnosi na obaveze po dugoročnom kreditu od Komercijalne banke koji dospeva do jedne godine (odobren u RSD, po godišnjoj kamatnoj stopi od 1m Belibor + 1,20%).

• **Obaveze po osnovu finansijskog lizinga koje dospevaju do jedne godine** u iznosu od 55.705 hiljada dinara se dominantno odnose na Energoprojekt Niskogradnju u iznosu od 51.739 hiljada dinara (Napomena 39.2).

• **Ostale dugoročne obaveze koje dospevaju do jedne godine** u iznosu od 166.170 hiljada dinara u celosti se odnose na Energoprojekt Sunnyvillu (1.403 hiljada EUR) po osnovu dugoročne obaveze za kupljeno građevinsko zemljište 2017. godine, površine 85,6 ari, koja dospeva u 6 (šest) jednakih mesečnih rata počev od maja 2018. godine (Napomena 39.3).

41. PRIMLJENI AVANSI, DEPOZITI I KAUCIJE

Struktura primljenih avansa, depozita i kaucija	u 000 dinara	
	31.12.2017.	31.12.2016.
Primljeni avansi od ostalih povezanih pravnih lica	33.942	317.113
Primljeni avansi od drugih pravnih i fizičkih lica u zemlji	1.484.044	2.515.321
Primljeni avansi od drugih pravnih i fizičkih lica u inostranstvu	872.408	5.166.346
Primljeni depoziti u inostranstvu	7.636	8.129
UKUPNO	2.398.030	8.006.909

• **Obaveze po osnovu primljenih avansa od ostalih povezanih pravnih lica** u iznosu od 33.942 hiljada dinara dominantno se odnose na obaveze prema pridruženom društvu Energo Nigeria Ltd., Lagos, Nigerija, evidentirane, pre svega, u Energoprojekt Opremi u iznosu od 33.132 hiljada dinara.

• **Obaveze po osnovu primljenih avansa od drugih pravnih i fizičkih lica u zemlji** u iznosu od 1.484.044 hiljada dinara, najvećim delom se odnose na sledeća društva u sistemu Energoprojekt:

- Energoprojekt Visokogradnja u iznosu od 524.038 hiljada dinara, pre svega, po osnovu primljenih avansa od investitora na projektu Kineski kulturni centar: 325.560 hiljada dinara (Empiret d.o.o) i Beograd na vodi: 188.368 hiljada dinara (Beograd na vodi d.o.o.),

- Energoprojekt Niskogradnja u iznosu od 398.305 hiljada dinara, pre svega, po osnovu primljenih avansa od investitora na projektima Lajkovac - Ljig (China Standong International E&T Ogranak Beograd): 305.779 hiljada dinara i Rekonstrukcija deponije Vinča (Beo Čista Energija d.o.o.): 92.444 hiljada dinara,

- Energoprojekt Oprema u iznosu od 380.254 hiljada dinara, pre svega, po osnovu primljenih avansa od investitora na projektima Ada mol: 208.224 hiljada dinara (Gradina d.o.o.) i Kolubara Deponija (JP Elektroprivreda Srbije): 159.219 hiljada dinara,

- Energoprojekt Sunnyville u iznosu od 114.662 hiljada dinara, odnose se na primljene avanse po osnovu prodaje nekretnina u izgradnji u stambeno - poslovnom kompleksu „Sunnyville“ u Beogradu.

Smanjenje obaveze po osnovu primljenih avansa od drugih pravnih i fizičkih lica u zemlji u odnosu na prethodnu godinu u iznosu od 1.031.277 hiljada dinara evidentirano je, pre svega, po osnovu pravdanja avansa u Energoprojekt Niskogradnji u iznosu od 994.582 hiljada dinara (najvećim delom na projektu

Lajkovac - Ljig) i Energoprojekt Opremi u iznosu od 211.585 hiljada dinara (pre svega, na projektu Dalekovod Pančevo - Rumunska granica).

• **Obaveze po osnovu primljenih avansa od drugih pravnih i fizičkih lica u inostranstvu** u iznosu od 872.408 hiljada dinara, najvećim delom se odnose na sledeća društva u sistemu Energoprojekt:

- Energoprojekt Niskogradnja u iznosu od 741.571 hiljada dinara, po osnovu primljenih avansa u Peru u iznosu od 633.031 hiljada dinara, na projektima Z-034 Put Puerto Bermudez, Peru: 542.436 hiljada dinara (Consorcio Vial San Alejandro) i Z-038 Izravnjanje korita reke Chira, Peru: 90.595 hiljada dinara (Consorcio Chira) i Ugandi u iznosu od 108.540 hiljada dinara, na projektu Z-036 Ulice u Kampali Kawempe Lubaga, Uganda: 108.540 hiljada dinara (Kampala Capital City Authority),

- Energoprojekt Hidroinženjering u iznosu od 66.590 hiljada dinara, najvećim delom na projektima u Alžiru u iznosu od 57.521 hiljada dinara i

- Energoprojekt Visokogradnja u iznosu od 36.959 hiljada dinara, najvećim delom po osnovu primljenih avansa u kompaniji Energoprojekt Ghana Ltd., Akra, Gana: 35.526 hiljada dinara.

Smanjenje obaveze po osnovu primljenih avansa od drugih pravnih i fizičkih lica u inostranstvu u odnosu na prethodnu godinu u iznosu od 4.293.938 hiljada dinara evidentirano je, pre svega, po osnovu pravljanja avansa u Energoprojekt Visokogradnji u iznosu od 2.125.231 hiljada dinara (najvećim delom na projektu Z-103 Talan Towers, Astana, Kazahstan i kompaniji Energoprojekt Ghana Ltd., Akra, Gana), Energoprojekt Opremi u iznosu od 1.246.897 hiljada dinara (pre svega, na projektu Energocentar Minsk, Belorusija) i Energoprojekt Niskogradnja u iznosu od 857.440 hiljada dinara (pre svega, na projektima Z-034 Put Puerto Bermudez, Peru, Z-036 Ulice u Kampali Kawempe Lubaga, Uganda i Z-027 Mpigi - Kanoni, Uganda).

• **Obaveze po osnovu primljenih depozita u inostranstvu** u iznosu od 7.636 hiljada dinara odnose se na Zambia Engineering and Constracting Company Limited, Zambija, po osnovu primljenih depozita na ime izdavanja poslovnog i stambenog prostora u iznosu od 2.560 hiljada dinara, Energoprojekt Niskogradnju, po osnovu primljenih depozita na ime izdavanja stanova u zgradi „Cruz del Sur“, Peru, u iznosu od 2.081 hiljada dinara, Dom 12 S.A.L., Liban, po osnovu primljenih depozita na ime izdavanja poslovnog prostora u poslovnoj zgradi u Moskvi u iznosu od 1.990 hiljada dinara i I.N.E.C. Engineering Company Limited, Velika Britanija po osnovu primljenih depozita na ime izdavanja poslovnog prostora u poslovnoj zgradi u Londonu u iznosu od 1.005 hiljada dinara.

42. OBAVEZE IZ POSLOVANJA

Struktura obaveza iz poslovanja	u 000 dinara	
	31.12.2017.	31.12.2016.
Dobavljači - ostala povezana pravna lica u inostranstvu	5.820	6.066
Dobavljači u zemlji	2.721.775	2.784.572
Dobavljači u inostranstvu	1.516.640	1.958.315
Ostale obaveze iz poslovanja	13.302	219.327
UKUPNO	4.257.537	4.968.280

• **Obaveze prema dobavljačima - ostala povezana pravna lica u inostranstvu** u iznosu od 5.820 hiljada dinara odnose se na obaveze Energoprojekt Opreme prema pridruženom društvu Energo Nigeria Ltd., Lagos, Nigerija.

• **Obaveze prema dobavljačima u zemji** u iznosu od 2.721.775 hiljada dinara najvećim delom se odnose na Energoprojekt Niskogradnju u iznosu od 1.538.770 hiljada dinara, Energoprojekt Visokogradnju u iznosu od 612.741 hiljada dinara i Energoprojekt Opremu u iznosu od 497.358 hiljada dinara.

U narednoj tabeli prikazana je struktura obaveza prema dobavljačima u zemlji u društvima u sistemu Energoprojekt koja imaju najznačajnije iznose predmetnih obaveza na dan bilansa.

Struktura obaveza prema dobavljačima u zemlji	u 000 dinara	
	31.12.2017.	31.12.2016.
<i>Energoprojekt Niskogradnja:</i>		
Nukleus d.o.o.	820.878	693.163
Lafarge d.o.o.	128.766	67.825
Geosonda Fundiranje a.d.	73.830	166.939
Europolis Plus d.o.o.	65.630	33.019
Evrogradnja d.o.o.	49.134	53.980
Erozija a.d., Valjevo	40.942	20.415
Hidrotehnika Hidroenergetika a.d.	37.229	95.662
Epiroc SRB a.d.	27.787	72.988
Ostali	294.574	300.852
Ukupno	1.538.770	1.504.843
<i>Energoprojekt Visokogradnja:</i>		
Euro Bravo d.o.o.	120.701	
Artinvest d.o.o.	42.470	
Opreming d.o.o.	35.766	
Nukleus d.o.o.	32.299	
Crna Trava Gradnja d.o.o.	30.061	15.070
Rinol d.o.o.	24.850	
Schindler d.o.o.	23.372	
Normativ MR d.o.o.	17.398	23.062
Ostali	285.824	450.693
Ukupno	612.741	488.825
<i>Energoprojekt Oprema:</i>		
Energotehnika - Južna Bačka, Novi Sad d.o.o.	89.379	278.321
Blue line d.o.o.	68.456	194.666
Legas Group d.o.o.	54.313	
GP Planum a.d.	39.670	21.254
Hidro-tan d.o.o.	38.471	48.426
IEE d.o.o., Novi Sad	36.840	22.404
Kodar Energomontaža a.d.	36.503	30.000
Ostali	133.726	129.831
Ukupno	497.358	724.902

• **Obaveze prema dobavljačima u inostranstvu** u iznosu od 1.516.640 hiljada dinara odnose se najvećim delom na sledeća društva u sistemu Energoprojekt:

- Energoprojekt Entel u iznosu od 569.790 hiljada dinara (pre svega, u kompaniji Energoprojekt Entel LTD, Doha, Qatar: 470.960 hiljada dinara, Energoprojekt Entel LLC Oman, Oman: 66.988 hiljada dinara, Energo Consult LLC Abu Dabi, UAE: 31.842 hiljada dinara),

- Energoprojekt Niskogradnju u iznosu od 479.344 hiljada dinara (pre svega, u Ugandi: 254.245 hiljada dinara i Peru: 225.053 hiljada dinara),

- Energoprojekt Visokogradnju u iznosu od 371.038 hiljada dinara (pre svega, u kompaniji Energoprojekt Ghana Ltd., Akra, Gana: 197.182 hiljada dinara i na projektima Z-103 Talan Towers, Astana, Kazahstan: 49.446 hiljada dinara, Z-085 Uhta, Rusija: 48.710 hiljada dinara i Z-088 Hotel Hyatt Rostov, Rusija: 19.427 hiljada dinara) i

- Energoprojekt Opremu u iznosu od 66.761 hiljada dinara (na projektima u inostranstvu: 45.282 hiljada dinara i zemlji: 21.479 hiljada dinara).

Smanjenje obaveze prema dobavljačima u inostranstvu u odnosu na prethodnu godinu u iznosu od 441.675 hiljada dinara, najvećim delom se odnosi na Energoprojekt Opremu: 149.053 hiljada dinara (na projektima u zemlji i inostranstvu), Energoprojekt Visokogradnju: 141.020 hiljada dinara (pre svega, na projektu Z-085 Poslovni objekat Uhta, Rusija i u kompaniji Energoprojekt Ghana Ltd., Akra, Gana) i Energoprojekt Entel: 134.611 hiljada dinara (u kompanijama u inostranstvu).

• **Ostale obaveze iz poslovanja** u iznosu od 13.302 hiljada dinara, najvećim delom se odnose na sledeća društva u sistemu Energoprojekt:

- Energoprojekt Garant u iznosu od 7.929 hiljada dinara, odnose se na obaveze za premije reosiguranja i saosiguranja i obaveze za provizije posrednika i zastupnika i

- Energoprojekt Niskogradnja u iznosu od 5.189 hiljada dinara, odnose se u celosti na obaveze za izdate čekove dobavljačima u Peru na ime izmirenja obaveza, a koji zaključno sa 31.12.2017. godine nisu realizovani.

Smanjenje ostalih obaveza iz poslovanja u odnosu na prethodnu godinu u iznosu od 206.025 hiljada dinara najvećim delom se odnosi na izmirenje obaveze u kompaniji Energoprojekt Ghana Ltd., Akra, Gana, prema podizvođačima na projektu Eco banka, Gana.

43. OSTALE KRATKOROČNE OBAVEZE

Struktura ostalih kratkoročnih obaveza	u 000 dinara	
	31.12.2017.	31.12.2016.
Obaveze iz specifičnih poslova - druga pravna lica		252.906
Obaveze po osnovu zarada i naknada zarada	823.230	1.303.559
Druge obaveze:		
a) Obaveze po osnovu kamata i troškova finansiranja	17.023	6.952
b) Obaveze za dividende	147.452	127.861
c) Obaveze prema zaposlenima	39.407	34.328
d) Obaveze prema direktoru, odnosno članovima organa upravljanja i nadzora	3.882	4.050
e) Obaveze prema fizičkim licima za naknade po ugovorima	4.682	2.523
f) Obaveze za kratkoročna rezervisanja		
g) Ostale razne obaveze	35.158	32.466
<i>Svega</i>	<i>247.604</i>	<i>208.180</i>
UKUPNO	1.070.834	1.764.645

• **Smanjenje obaveze iz specifičnih poslova - druga pravna lica** u odnosu na prethodnu godinu u iznosu od 252.906 hiljada dinara, pre svega se odnosi na izmirenje obaveze Energoprojekt Visokogradnje prema društvu Belim a.d. u iznosu od 238.432 hiljada dinara (po presudi Privrednog apelacionog suda od 29.12.2016. godine i Protokolu br. 40/64 između Energoprojekt Visokogradnje i Energoprojekt Holdinga).

• **Obaveze po osnovu zarada i naknada zarada** u iznosu od 823.230 hiljada dinara (obaveze za neto zarade i naknade zarada, poreze i doprinose i dr.) odnose se, najvećim delom, na Energoprojekt Entel u iznosu od 376.059 hiljada dinara (u inostranstvu: 347.051 hiljada dinara, u zemlji: 29.008 hiljada dinara), Energoprojekt Visokogradnju u iznosu od 114.790 hiljada dinara (u inostranstvu: 61.163 hiljada dinara, u zemlji: 53.627 hiljada dinara), Energoprojekt Niskogradnju u iznosu od 143.719 hiljada dinara (u inostranstvu: 93.075 hiljada dinara, u zemlji: 50.644 hiljada dinara), Energoprojekt Hidroinženjering u iznosu od 89.763 hiljada dinara (u inostranstvu: 69.643 hiljada dinara, u zemlji: 20.120 hiljada dinara) i Energoprojekt Opremu u iznosu od 31.347 hiljada dinara (u zemlji: 30.307 hiljada dinara, u inostranstvu: 1.040 hiljada dinara).

Smanjenje obaveze po osnovu zarada i naknada zarada u odnosu na prethodnu godinu u iznosu od 480.329 hiljada dinara, pre svega se odnosi na Energoprojekt Entel u iznosu od 214.880 hiljada dinara, po osnovu smanjenja predmetnih obaveza u inostranstvu (pre svega, usled pada kursa USD u odnosu na kurs na dan 31.12.2016. godine) i Energoprojekt Visokogradnju u iznosu od 208.848 hiljada dinara, dominantno po osnovu izmirenja predmetnih obaveza iz ranijih godina u inostranstvu.

• **Obaveze za dividende** u iznosu od 147.452 hiljada dinara odnose se, najvećim delom, na sledeća društva u sistemu Energoprojekt:

- Energoplast u iznosu od 106.039 hiljada dinara, prema akcionaru Chartered Oil Inc. po odlukama skupštine akcionara iz 2013. godine (neraspoređeni dobitak zaključno sa 2012. godinom) u iznosu od 88.039 hiljada dinara i 2017. godine (neraspoređeni dobitak zaključno sa 2016. godinom) u iznosu od 18.000 hiljada dinara. Na skupštini akcionara se svake godine donosi odluka o planu isplate preostalog

iznosa raspodeljene dobiti po odluci iz 2013. godine, tako da je odlukom iz 2017. godine planirana isplata u iznosu od 9.600 hiljada dinara do 31.03.2018. godine i 4.800 hiljada dinara do 30.09.2018. godine,

- Energoprojekt Entel u iznosu od 14.406 hiljada dinara (obzirom da akcionari nisu otvorili račune za svoje hartije od vrednosti),
- Energoprojekt Holding u iznosu od 20.065 hiljada dinara (pre svega, obaveze za dividende iz ranijih godina, a koje do danas nisu isplaćene - ostavinske rasprave i dr.) i
- Energoprojekt Opremu u iznosu od 6.269 hiljada dinara.

• **Ostale razne obaveze** u iznosu od 35.158 hiljada dinara, odnose se, pre svega, na Energoprojekt Niskogradnju u iznosu od 16.672 hiljada dinara (obaveze prema Sindikalnoj organizaciji društva, Fondu za socijalnu pomoć zaposlenih, obaveze prema trećim licima po osnovu izvršenih obustava od zarade zaposlenih na ime zakonskih i administrativnih zabrana i dr.) i Energoprojekt Visokogradnju u iznosu od 12.014 hiljada dinara (obustave iz zarada za sindikalnu članarinu i razne pomoći, alimentacije, itd.).

44. OBAVEZE PO OSNOVU POREZA NA DODATU VREDNOST, OBAVEZE ZA OSTALE POREZE, DOPRINOSE I DRUGE DAŽBINE I PASIVNA VREMENSKA RAZGRANIČENJA

44.1. Obaveze po osnovu poreza na dodatu vrednost

Obaveze po osnovu poreza na dodatu vrednost	<i>u 000 dinara</i>	
	<i>31.12.2017.</i>	<i>31.12.2016.</i>
Obaveze po osnovu poreza na dodatu vrednost	471.582	521.871
UKUPNO	471.582	521.871

• **Obaveze po osnovu poreza na dodatu vrednost** u iznosu od 471.582 hiljada dinara odnose se na razliku obračunatog poreza i prethodnog poreza najvećim delom u Energoprojekt Visokogradnji u iznosu od 308.003 hiljada dinara (pre svega, u kompaniji Energoprojekt Ghana Ltd., Akra: 284.177 hiljada dinara) i Energoprojekt Niskogradnji u iznosu od 73.999 hiljada dinara.

44.2. Obaveze za ostale poreze, doprinose i druge dažbine

Obaveze za ostale poreze, doprinose i druge dažbine	<i>u 000 dinara</i>	
	<i>31.12.2017.</i>	<i>31.12.2016.</i>
Obaveze za porez iz rezultata	614.501	689.964
Obaveze za ostale poreze, doprinose i druge dažbine	54.774	86.186
UKUPNO	669.275	776.150

- **Obaveze za porez iz rezultata** u iznosu od 614.501 hiljada dinara odnose se najvećim delom na Energoprojekt Entel u iznosu od 579.186 hiljada dinara.

Obaveze po osnovu poreza na dobitak u Energoprojekt Entelu u iznosu od 579.186 hiljada dinara, pre svega se odnose na kompaniju Energoprojekt Entel LTD, Doha, Qatar, po osnovu obaveza evidentiranih u 2011. godini na ime nepriznatih troškova Head Office, to jest, Energoprojekt Entela, za period od 3 godine (2008., 2009. i 2010. godine) od strane lokalne Poreske uprave u iznosu od 569.364 hiljada dinara. Naime, lokalna Poreska uprava ne priznaje kao trošak iznos evidentiran na troškovima na ime usluga koje je Energoprojekt Entel pružio u navedenom periodu, već smatra da je i na taj iznos trebalo da bude plaćen porez na dobit. Po ovom osnovu vodi se sudski spor čiji je ishod neizvestan. Na kratkoročno oročenim sredstvima kod Doha Banke izdvojena su novčana sredstava koja se čuvaju za slučaj gubitka predmetnog spora.

Smanjenje obaveze za porez iz rezultata u odnosu na prethodnu godinu u iznosu od 75.463 hiljada dinara, pre svega se odnose na pozitivne kursne razlike evidentirane u kompaniji Energoprojekt Entel LTD, Doha, Qatar po osnovu nepriznatih troškova Head Office od strane lokalne Poreske uprave.

- **Obaveze za ostale poreze, doprinose i druge dažbine** u iznosu od 54.774 hiljada dinara najvećim delom se odnose na Energoprojekt Niskogradnju u iznosu od 35.334 hiljada dinara, od čega se najznačajniji iznos odnosi na porez na dodatu vrednost po poreskoj prijavi za decembar 2017. godine u Peruu: 31.401 hiljada dinara (obaveze su izmirene u zakonskom roku, u januaru 2018. godine).

44.3. Pasivna vremenska razgraničenja

Struktura pasivnih vremenskih razgraničenja	u 000 dinara	
	31.12.2017.	31.12.2016.
Unapred obračunati troškovi:		
a) Unapred obračunati troškovi - ostala povezana pravna lica	15.749	
b) Unapred obračunati troškovi - druga pravna lica	1.147.192	1.806.859
<i>Svega</i>	<i>1.162.941</i>	<i>1.806.859</i>
Unapred naplaćeni prihodi - druga pravna lica	145.606	498.638
Ostala pasivna vremenska razgraničenja	316.780	350.417
UKUPNO	1.625.327	2.655.914

- **Unapred obračunati troškovi - ostala povezana pravna lica** u iznosu od 15.749 hiljada dinara evidentirani su u Energoprojekt Opremi i odnose se na unapred obračunate troškove od pridruženog društva Energo Nigerija Ltd., Lagos, Nigerija.

- **Unapred obračunati troškovi - druga pravna lica** u iznosu od 1.147.192 hiljada dinara odnose se najvećim delom na sledeća društva u sistemu Energoprojekt:

- Energoprojekt Niskogradnja u iznosu od 736.654 hiljada dinara, za koje zaključno sa 31.12.2017. godine nisu primljenje fakture (ukalkulisanje troškova izvršeno je, pre svega, na osnovu računa primljenih u 2018. godini (za period 2017. godine), kao i izvršene procene troškova od strane stručnih službi na projektima u zemlji i inostranstvu, na bazi odgovarajućih evidencija: građevinska knjiga, geodetska snimanja, ispostavljeni zahtevi podizvođača za overu privremenih situacija i sl.), a koji se

odnose najvećim delom na:

- Ukalkulisane troškove na projektu Lajkovac - Ljig: 509.647 hiljada dinara, pre svega, podizvođačkih usluga: 506.578 hiljada dinara (za novembar i decembar) i električne energije: 2.486 hiljada dinara (za decembar),
- Ukalkulisane troškove u Peruu: 155.246 hiljada dinara, na projektima Z-038 Izravnjanje korita reke Chira, Peru: 123.813 hiljada dinara (troškovi zakupa mehanizacije: 121.201 hiljada dinara i troškovi podizvođačkih usluga: 2.612 hiljada dinara), Z-034 Put Puerto - Bermudez, Peru: 19.746 hiljada dinara (troškovi podizvođačkih usluga: 11.399 hiljada dinara, administrativni troškovi konzorcijuma -pripadajući deo ugovorne obaveze: 6.109 hiljada dinara i troškovi eksploatacije zemljišta: 2.238 hiljada dinara), Z-023 Pericos, Peru: 11.687 hiljada dinara (troškovi osiguranja radova i imovine),
- Ukalkulisane troškove u Ugandi: 13.854 hiljada dinara, na projektima Z-027 Mpigi - Kanoni, Uganda: 12.479 hiljada dinara (troškovi zakupa mehanizacije: 11.568 hiljada dinara i troškovi eksploatacije zemljišta: 911 hiljada dinara) i Z-036 Ulice u Kampali, Uganda: 1.375 hiljada dinara (troškovi zakupa mehanizacije) i
- Ukalkulisane troškove kamata na dugoročne obaveze prema ostalim pravnim licima na Projektu HE Banieya II, Gvineja: 51.064 hiljada dinara.

- Energoprojekt Oprema u iznosu od 172.638 hiljada dinara, po osnovu ukalkulisanih troškova perioda za koje nisu primljene fakture u obračunskom periodu, pre svega, na projektima Beograd na vodi: 115.103 hiljada dinara, Kolubara Deponija: 27.267 hiljada dinara i RTB Bor: 15.798 hiljada dinara.

- Energoprojekt Visokogradnja u iznosu od 151.704 hiljada dinara, po osnovu ukalkulisanih troškova u inostranstvu: 143.795 hiljada dinara (pre svega, na projektima Z-103 Talan Towers, Astana, Kazahstan: 79.695 hiljada dinara, Z-096 Forte banka, Astana, Kazahstan: 16.932 hiljada dinara i u kompaniji Energoprojekt Ghana Ltd., Akra, Gana: 29.028) i zemlji: 7.909 hiljada dinara.

- Energoprojekt Hidroinženjering u iznosu od 70.690 hiljada dinara najvećim delom po osnovu ukalkulisanih troškova podizvođačkih usluga: 60.616 hiljada dinara (pre svega, na projektima Sidi Naser, Alžir: 34.510 hiljada dinara, Yaraskay, Peru: 8.291 hiljada dinara i Deponija Vinča: 8.388 hiljada dinara) i rezervacije za penale zbog kašnjenja radova na projektu Tabeggart, Alžir: 10.074 hiljada dinara.

Smanjenje unapred obračunatih troškova - druga pravna lica u odnosu na prethodnu godinu u iznosu od 659.667 hiljada dinara, pre svega se odnosi na Energoprojekt Opremu, i to dominantno na projekat Energocehtar Minsk, Belorusija.

● **Unapred naplaćeni prihodi - druga pravna lica** u iznosu od 145.606 hiljada dinara, pre svega se odnose na sledeća društva u sistemu Energoprojekt:

- Energoprojekt Visokogradnja u iznosu od 73.612 hiljada dinara, po osnovu overenih prihoda od strane investitora, ali koji nisu odrađeni u 2017. godini na projektima u zemlji: 73.553 hiljada dinara (pre svega, Beograd na vodi: 73.302 hiljada dinara) i inostranstvu: 59 hiljada dinara i

- Energoprojekt Garant u iznosu od 70.028 hiljada dinara, po osnovu prenosnih premija.

Smanjenje unapred naplaćenih prihoda - druga pravna lica u odnosu na prethodnu godinu u iznosu od 353.032 hiljada dinara, pre svega se odnosi na Energoprojekt Visokogradnju u iznosu od 335.551 hiljada dinara, i to dominantno na projekat Z-085 Poslovni objekat Uhta, Rusija.

• **Ostala pasivna vremenska razgraničenja** u iznosu od 316.780 hiljada dinara najvećim delom se odnose na sledeća društva u sistemu Energoprojekt:

- Energoprojekt Garant u iznosu od 114.384 hiljada dinara, po osnovu rezervisane štete neživotnih osiguranja i rezerve za neistekle rizike,
- Energoprojekt Visokogradnja u iznosu od 99.883 hiljada dinara, po osnovu razgraničene obaveze za PDV u zemlji: 88.585 hiljada dinara i inostranstvu: 11.298 hiljada dinara, koja dospeva za naplatu u 2018. godini,
- Energoprojekt Entel u iznosu od 58.587 hiljada dinara, po osnovu obaveze prema podizvođaču za garantni depozit (retention) na projektu Mega rezervoari u kompaniji Energoprojekt Entel LTD, Doha, Qatar, a koja će biti zatvorena nakon naplate potraživanja za garantni depozit od investitora Qatar General Electricity & Water Corporation “Kahramaa”, i
- Energoprojekt Niskogradnja u iznosu od 23.448 hiljada dinara, pre svega, po osnovu razgraničene obaveze za PDV u Ugandi: 17.520 hiljada dinara i zemlji: 4.083 hiljada dinara.

45. VANBILANSNA AKTIVA I VANBILANSNA PASIVA

Shodno zakonskim odredbama (Pravilnikom o sadržini i formi obrazaca finansijskih izveštaja za privredna društva, zadruga i preduzetnike), u konsolidovanim finansijskim izveštajima Energoprojekt Holding a.d. iskazana je vanbilansna aktiva i vanbilansna pasiva. Stavke iskazane u okviru vanbilansne aktive i vanbilansne pasive, a koje su prikazane u narednoj tabeli, ne predstavljaju sredstva ni obaveze sistema Energoprojekt, već prvenstveno služe u kontekstu informativne uloge korisnika finansijskih izveštaja.

Struktura vanbilansne aktive i pasive data je u tabeli u nastavku.

Struktura vanbilansne aktive i pasive	<i>u 000 dinara</i>	
	<i>31.12.2017.</i>	<i>31.12.2016.</i>
Izdate i primljene garancije i akreditivi	13.822.084	23.711.083
Prava korišćenja građevinskog zemljišta	4.511.541	4.537.892
Ostala vanbilansna aktiva/pasiva	229.194	882.831
UKUPNO	18.562.819	29.131.806

46. HIPOTEKE UPISANE NA TERET I U KORIST DRUŠTVA

- **Hipoteke upisane na teret društava u sistemu Energoprojekt**

- Kompanija Energoprojekt Entel LTD, Doha, Qatar ima pravo raspolaganja i plodouživanja na nepokretnostima, ukupne stambene površine 4.488 m², koje se nalaze na katastarskim parcelama broj 65582, 65583, 65584, 65585, 65586, 65587, 65588, 65589 i 65590 površine 10.736 m², u Dohi - Qatar, Zone 44, East Al Naija, Al Mumtaza Street Doha Qatar, a koja je u knjižnom vlasništvu lokalnog fizičkog lica. Knjižni vlasnik je stavio hipoteku na imovinu u Doha banku kao kolateral na ime

dobijanja ponudbenih garancija i garancija za dobro izvršenje posla, za potrebe kompanije Energoprojekt Entel L.L.C., Doha, Qatar.

- U Energoprojekt Niskogradnji:

- za potrebe obezbeđenja kreditne linije, odobrene od strane Scotiabank Peru, upisana je hipoteka na imovini društva u iznosu od 994.350 hiljada dinara (10.032.240 USD), što predstavlja 73,61% ukupno procenjene vrednosti imovine koja je predmet hipoteke. Procenu vrednosti sledećih nekretnina koje su predmet hipoteke izvršili su:
 - procenu zemljišta - Kamp Primavera, Sullana, Peru izvršio je eksterni nezavisni kvalifikovani procenitelj „J.R.Z. Valuaciones S.A.C“ u Peruu, angažovan od strane Scotiabank Peru, koji ima priznate i relevantne stručne kvalifikacije i nedavno iskustvo sa lokacijama i kategorijama nekretnina koje su procenjivali;
 - procenu vrednosti poslovnog prostora 16-18. sprat, San Isidro, Lima, Peru i zgrade Cruz Del Sur, Lima, Peru izvršio je procenitelj PROVALUA S.A. - PROVSA, ovlašćen od nadležnog organa Superintendencia de Banca, Seguros y Afp Republike Peru za procenu imovine u korist firmi iz finansijskog sistema u Peruu, angažovan od strane društva.
- za potrebe obezbeđenja kreditne linije, odobrene od strane Banco Financiero Peru, upisana je hipoteka na imovini društva u iznosu od 247.789 hiljada dinara (2.500.000 USD), što predstavlja 28,59% ukupno procenjene vrednosti imovine koja je predmet hipoteke. Procenu vrednosti izvršio je eksterni nezavisni kvalifikovani procenitelj „Layseca Asociados S.A.C.“ u Peruu, koji ima priznate i relevantne stručne kvalifikacije i nedavno iskustvo sa lokacijama i kategorijama nekretnina koje su procenjivali. Procenitelj je angažovan od strane Banco Financiero Peru.

U sledećoj tabeli su prikazane hipoteke upisane na teret Energoprojekt Niskogradnje.

Nepokretnost	m ²	Knjigovodstvena vrednost	Procenjena vrednost	Procenjena vrednost
		u 000 RSD	u USD	u 000 RSD
Hipoteka 1- Sotiabank, Peru				
Zemljište - Kamp Primavera, Sullana, Peru	95.907,47	29.479	6.233.986	617.885
Poslovni prostor 16-18. sprat, Lima, Peru	427,73	112.514	815.835	80.862
Zgrada Cruz Del Sur, Lima, Peru	4.295,38	691.884	6.579.853	652.165
<i>Ukupno (100%)</i>		833.877	13.629.674	1.350.912
Ukupno (73,61%)			10.032.240	994.350
Hipoteka 2 -Banco Financiero, Peru				
Zemljište - Santa Clara, Peru	23.009,70	40.874	8.743.686	866.635
<i>Ukupno (100%)</i>		40.874	8.743.686	866.635
Ukupno (28,59%)			2.500.000	247.789

- Overdraft kredit u kompaniji Zambia Engineering and Contracting Company Limited, Zambija, dobijen od Indo - Zambia bank, obezbeđen je hipotekom na nepokretnosti Plot 3148 Mukwa Road, Zambija.

- Energoprojekt Holding je dao zalogu na 100% udela u osnovnom kapitalu Energoprojekt Sunnyville radi obezbeđenja potraživanja Erste Bank a.d., Novi Sad po osnovu dugoročnog građevinskog kredita odobrenog društvu Energoprojekt Sunnyville.

- **Hipoteke upisane u korist društava u sistemu Energoprojekt**

- U Energoprojekt Holdingu:

- na ime obezbeđenja povraćaja zajma po Aneksu br. 10 Ugovora o zajmu br. 367, u iznosu od 16.290 hiljada dinara (137 hiljada EUR), koji je Društvo odobrilo Enjub d.o.o., upisana je vansudska izvršna hipoteka do celokupnog iznosa zajma, na stanovima u ulici Jurija Gagarina 91A, na drugom i trećem spratu, kat. parcela br. 5089/9, KO Novi Beograd, upisanim u list nepokretnosti br. 4550, KO Novi Beograd u korist Društva; dok
- na ime obezbeđenja povraćaja zajma po Aneksu br. 6 Ugovora o reprogramu zajmu br. 115, odobrenog Enjub d.o.o. u iznosu od 141.918 hiljada dinara (1.198 hiljada EUR), postoji založna izjava (hipoteka nije upisana) na nekretninama (stanovi i poslovni prostor) u Ulici Jurija Gagarina br. 93, br. 93A, br. 91A.

47. POTENCIJALNE OBAVEZE I POTENCIJALNA SREDSTVA

Potencijalne obaveze, koje mogu da rezultiraju odlivom ekonomskih koristi Društva, prvenstveno mogu da nastanu po osnovu sudskih sporova. Potencijalna obaveza **po osnovu sudskih sporova** se prvenstveno ogleda u mogućnosti okončanja sudskih sporova na štetu Društva, a za šta nije stvorena obaveza ili izvršeno rezervisanje u bilansu stanja.

Potencijalna sredstva koja mogu da rezultiraju prilivom ekonomskih koristi Društva, prvenstveno mogu da nastanu **po osnovu sudskih sporova** u kojima je Društvo tužilac.

Potencijalna sredstva po osnovu sudskih sporova se ogledaju u mogućnosti okončanja sudskih sporova u korist Društva, a za šta nije stvoreno potraživanje u bilansu stanja ili na neki drugi način iskazana ekonomska korist Društva (na primer, umanjnjem vrednosti neopravdanog avansa i sl.).

Pregled sudskih sporova dat je u nastavku. Iskazane vrednosti sudskih sporova, gde je visina potencijalnih sredstava i obaveza određena na dan 31.12.2017. godine, obuhvataju samo glavnice po sporovima.

Energoprojekt Holding a.d., Beograd

Red. broj	Tužilac	Tuženi	Osnov spora	Vrednost spora	Nadležni sud	Očekivani termin okončanja spora	Prognoza ishoda spora
1.	Sreta Ivanišević	EP Holding a.d.	Naknada za ekspropisanu nepokretnost (Bežanija)	Neizvesno	Prvi osnovni sud, Beograd	Neizvesno	Neizvesno Prvostepeni postupak
2.	Vladan i Tomislav Krdžić	EP Holding a.d.	Naknada štete (na ime vrednosti besplatnih akcija koje nisu stekli)	444.000,00 RSD	Privredni sud, Beograd	2018. godine	Neosnovano, prvostepenom presudom odbijen tužbeni zahtev; čeka odluku po žalbi Drugostepeni postupak
3.	Rajko Ljubojević	EP Holding a.d.	Eksproprijacija zemljišta iz 1957. godine	Neizvesno	Viši sud, Beograd	2018. godine	Neizvesno Prvostepeni postupak
4.	Kovačević Pavle, Radmila i Milan	EP Holding a.d. i drugi	Naknada za oduzeto zemljište (Blok 26)	Neizvesno	Opština Novi Beograd	Neizvesno	Presudom Upravnog suda usvojena naša tužba, te je predmet vraćen na ponovni postupak. Prvostepeni
5.	EP Holding a.d.	Republika Srbija, EPS Srbije, Epsturs d.o.o i Republika Crna Gora	Utvrđivanje idealnog dela vlasništva na hotelu „Park“ u Budvi	Osnovano je dobijanje 13% od ukupne površine hotela, ali vrednost nije utvrđena	Osnovni sud, Nikšić	2018. godine	Osnovano; prvostepenom presudom usvojen tužbeni zahtev; u postupku po žalbi tuženih Drugostepeni postupak
6.	EP Holding a.d.	Beogradsko mešovito preduzeće a.d. (BMP a.d.)	Utvrđivanje vrednosti akcija u postupku prinudne prodaje	Neizvesno	Privredni sud, Beograd	2018. godine	Osnovano Napomena: U 2018. godini postupak je okončan i akcije BMP a.d. su prodate (Napomena 48.)

Energoprojekt Holding a.d., Beograd

Red. broj	Tužilac	Tuženi	Osnov spora	Vrednost spora	Nadležni sud	Očekivani termin okončanja spora	Prognoza ishoda spora
7.	Goran Rakić	EP Holding a.d. i Kompresor automobili d.o.o.	Utvrđenje prava svojine	Neosnovano	Drugi osnovni sud, Beograd	2018. godine	Neosnovano Prvostepeni postupak
8.	Radovanac Aleksandar i Nenad	EP Holding a.d. i drugi	Iseljenje iz baraka na Višnjičkoj banji	Neosnovano	Viši sud, Beograd	2018. godine	Neosnovano u odnosu na EP Holding Prvostepeni postupak
9.	EP Holding a.d	Ivan Musić	Naknada štete (popravka krova u Goce Delčeva 38)	250,61 EUR	Osnovni sud, Beograd	2018. godine	Osnovano Prvostepeni postupak
10.	Marko Martinoli, Vladimir Grabež, Activist d.o.o. Activeast Ltd.	Montinvest properties d.o.o., Napred razvoj a.d., Dobroslav Bojović, EP Holding a.d.	Prinudni otkup akcija EP Entel	586.888.064,85 RSD	Privredni sud u Beogradu	2019.	Neosnovano u odnosu na EP Hodling a.d Prvostepeni postupak
11.	Radoš Jevtić, Ljubiša Krstić, Ksenija Krstić	EP Hodling a.d., EP Visokogradnja a.d.	Isplata razlike u ceni akcija VG	886.737,81 RSD	Privredni sud u Beogradu	2019.	Neizvesno Prvostepeni postupak
12.	Nikola Malbaša, Marko Martinoli I drugi mali akcionari EP Industrija a.d.	Montinvest properties d.o.o., Napred razvoj a.d., GP Napred a.d. Dobroslav Bojović, EP Holding a.d.	Prinudni otkup akcija EP Industrija a.d.	280.427.106,40 RSD	Privredni sud u Beogradu	2019.	Neosnovano u odnosu na EP Hodling a.d. Prvostepeni postupak

Red. broj	Tužilac	Tuženi	Osnov spora	Vrednost spora	Nadležni sud	Očekivani termin okončanja spora	Prognoza ishoda spora
13.	Dekada Export-Import KFT Budimpešta	1)Vivand BT Budimpešta, 2)EP Holding a.d.	Utvrđenje ništavosti ugovora o ustupanju potraživanja EP Holding a.d. prema Vivand BT i Opcionog ugovora o kupoprodaji nepokretnosti		Sud Glavnog grada Budimpešte, Privredno odeljenje	2018.	Pravnosnažnom odlukom usvojen tužbeni zahtev te je utvrđena ništavost navedenih ugovora. Protiv ove odluke izjavili smo reviziju Vrhovnom sudu. Trećestepeni postupak po vanrednom pravnom leku.
14.	EP Visokogradnja a.d.	Promex TV Zvornik	Dug	667.104,25 RSD	Privredni sud, Beograd	Okončan spor	Pravnosnažnom presudom usvojen tužbeni zahtev. Prinudna naplata se mora sprovesti u Bosni i Hercegovini
15.	Milan Branković	EP Visokogradnja a.d.	Poništaj ugovora o radu na određeno vreme		Prvi osnovni sud, Beograd	Neizvesno	Neosnovano; postupak u prekidu do okončanja postupka fizičkog lica sa društvom Enjub d.o.o
16.	EP Visokogradnja a.d.	Trudbenik gradnja u stečaju	Priznato potraživanje u stečajnom postupku	2.767.501,76 RSD	Privredni sud, Beograd	Neizvesno	Neizvesna naplata potraživanja
17.	Đorđe Mikša	EP Visokogradnja a.d.	Isplata ugovorne kazne	512.000,00 RSD	Treći osnovni sud, Beograd	2018. godine	Neizvesno. Usvojena naša žalba i predmet vraćen na prvostepeni postupak
18.	EP Visokogradnja a.d.	Cvitan Dragan	Dug	122.922,87 RSD	Treći osnovni sud, Beograd	2018. godine	Osnovano; delimično naplaćeno; u postupku prinudnog izvršenja

Energoprojekt Holding a.d., Beograd

Red. broj	Tužilac	Tuženi	Osnov spora	Vrednost spora	Nadležni sud	Očekivani termin okončanja spora	Prognoza ishoda spora
19.	Nataša Milojević	EP Visokogradnja a.d.	Utvrđenje prava svojine		Treći osnovni sud, Beograd	Pravosnažno okončano 2016. godine; izjavljena Revizija	Pravosnažnom presudom usvojen tužbeni zahtev; protiv odluke izjavljena revizija
20.	EP Visokogradnja a.d.	Beton gradnja d.o.o.	Dug	271.813,90 RSD	Privredni sud, Beograd	2018. godine	Osnovano Prvostepeni postupak
21.	EP Visokogradnja a.d.	Veso Romić	Neosnovano obogaćenje	35.301.780,00 RSD	Privredni sud, Beograd	Okončan postupak	Osnovano U postupku prinudne naplate
22.	EP Visokogradnja a.d.	JP Železnice, Beočvor	Dug (Prokop)	290.385.390,00 RSD	Privredni sud, Beograd	2018. godine	Osnovano; postupak u prekidu
23.	EP Visokogradnja a.d.	Grad Beograd, BG Hala d.o.o.	Dug (Arena)	208.000.245,40 RSD Pravosnažno usvojeno: 34.115.606,10 RSD na ime glavnog duga	Privredni sud, Beograd	2018. godine	Pravosnažnom presudom usvojen tužbeni zahtev prema BG Hala d.o.o. Usvojena naša revizija i za ostatak duga predmet vraćen na ponovni postupak. Prvostepeni
24.	EP Visokogradnja a.d.	JP Železnice, Beočvor	Dug (Prokop)	153.674.990,16 RSD	Privredni sud, Beograd	2018. godine	Osnovano; postupak u prekidu
25.	Božo Tomašević	EP Visokogradnja a.d.	Poništaj otkaza ugovora o radu	140.000,00 RSD	Prvi osnovni sud, Beograd	2018. godine	Usvojena naša žalba i predmet vraćen na ponovno suđenje Prvostepeni postupak

Energoprojekt Holding a.d., Beograd

Red. broj	Tužilac	Tuženi	Osnov spora	Vrednost spora	Nadležni sud	Očekivani termin okončanja spora	Prognoza ishoda spora
26.	Aleksandar Petrović	EP Visokogradnja a.d.	Raskid ugovora i naknada štete	3.500.000,00 RSD	Treći osnovni sud, Beograd	2018. godine	Doneto rešenje o nenadležnosti suda u Srbiji; očekuje se povoljan ishod spora Drugostepeni postupak
27.	Sava Krajinović	EP Visokogradnja a.d.	Neosnovano obogaćenje	269.000,00 RSD	Treći osnovni sud, Beograd	2018. godine	Prvostepenom presudom delimično usvojen tužbeni zahtev, izjavljena žalba Drugostepeni postupak
28.	Ljiljana Damyano	EP Visokogradnja a.d.	Činidba i naknada štete	350.000,00 RSD	Prvi osnovni sud, Beograd	2018. godine	Neosnovano Prvostepeni postupak
29.	Nenad Dautović	EP Visokogradnja a.d.	Poništaj rešenja o otkazu ugovora o radu		Treći osnovni sud, Beograd	2018. godine	Neosnovano
30.	SIEN d.o.o.	EP Visokogradnja a.d.	Dug, SMIP	438.530,00 RSD	Privredni sud, Beograd	Neizvesno	Delimično osnovano; postupak u prekidu zbog stečaja tužioca
31.	Stambena zgrada 10e, Bul. Mihaila Pupina	EP Visokogradnja a.d.	Neosnovano obogaćenje	2.000.000,00 RSD	Treći osnovni sud, Beograd	Neizvesno	Neosnovano; postupak u prekidu Prvostepeni postupak
32.	EP Visokogradnja a.d.	Siniša i Dragan Romić	Pobijanje ugovora o prenosu udela		Viši sud, Beograd	2018. godine	Osnovano. Prvostepeni postupak
33.	Kojić Milan	EP Visokogradnja a.d.	Dug - zarada	1.130,00 EUR	Prvi osnovni sud, Beograd	2018. godine	Prvostepenom presudom usvojen tužbeni zahtev; u postupku po našoj žalbi Drugostepeni postupak

Energoprojekt Holding a.d., Beograd

Red. broj	Tužilac	Tuženi	Osnov spora	Vrednost spora	Nadležni sud	Očekivani termin okončanja spora	Prognoza ishoda spora
34.	EP Visokogradnja a.d.	Farmakom MB d.o.o. u stečaju	Dug	1.340.520,00 RSD	Privredni sud, Valjevo	Neizvesno	Priznato potraživanje u stečajnom postupku
35.	EP Visokogradnja a.d.	LP Gas d.o.o.	Dug	1.098.898,15 RSD	Privredni sud, Beograd	2018. godine	Prvostepenom presudom usvojen tužbeni zahtev. Po žalbi tuženog Privredni apelacioni sud ukinuo odluku i predmet vratio na ponovni postupak u 2018. godini Prvostepeni
36.	Husein Smailović	EP Visokogradnja a.d.	Usklađivanje mesečne rente na ime naknade štete	59.000,00 RSD mesečno, počev od januara meseca 2010. godine na dalje	Treći osnovni sud, Beograd	2018. godine	Doneto rešenje kojim se tužba smatra povučenom
37.	Naim Hajdari	EP Visokogradnja a.d.	Utvrđivanje mesečne rente na ime naknade štete	15.000,00 RSD mesečno, počev od 21.1.1989. godine na dalje	Treći osnovni sud, Beograd	2018. godine	Neosnovano Prvostepeni postupak
38.	Radosavljević Velibor	EP Visokogradnja a.d.	Poništaj rešenja o otkazu ugovora o radu		Treći osnovni sud, Beograd	2018. godine	Neosnovano Prvostepenom presudom odbijen tužbeni zahtev tužioca Tužilac izjavio žalbu. Drugostepeni postupak.

Energoprojekt Holding a.d., Beograd

Red. broj	Tužilac	Tuženi	Osnov spora	Vrednost spora	Nadležni sud	Očekivani termin okončanja spora	Prognoza ishoda spora
39.	EP Visokogradnja a.d.	PIK Zemun u stečaju	Dug	33.705,46 RSD	Privredni sud, Beograd	Neizvesno	Prijavljeno potraživanje u stečaju
40.	EP Visokogradnja a.d.	GZR Krstić, vlasnika Krstić Radomira	Dug	115.776,00 RSD	Privredni sud, Beograd	2018. godine	Osnovano; u postupku prinudne naplate
41.	EP Visokogradnja a.d.	SZR Kvirin, vlasnika Tanasković Milana	Dug	31.642,40 RSD	Privredni sud, Beograd	2018. godine	Osnovano; u postupku prinudne naplate
42.	Dragan Petrović	EP Visokogradnja a.d.	Poništaj otkaza ugovora o radu		Treći osnovni sud, Beograd	2018. godine	Prvostepenom presduom odbijen tužbeni zahtev Drugostepeni
43.	Milić Janković	Direkcija za građevinsko zemljište, EP Visokogradnja a.d. i Aleksić Ružica	Utvrđenje prava svojine		Prvi osnovni sud, Beograd	2018. godine	Osnovano Prvostepeni postupak
44.	Stambena zgrada 10G, Bul. Mihaila Pupina	EP Visokogradnja a.d. i Stevanović Milinko	Utvrđenje ništavosti ugovora		Treći osnovni sud, Beograd	2018. godine	Neizvesno Prvostepeni postupak
45.	Stambena zgrada 10G, Bul. Mihaila Pupina	EP Visokogradnja a.d. i Omni promet d.o.o.	Utvrđenje ništavosti ugovora		Treći osnovni sud, Beograd	2018. godine	Neizvesno Prvostepeni postupak
46.	Dević Ljubinko	EP Visokogradnja a.d.	Isplata zarade	5.774,42 EUR Glavni dug plaćen, preostao je zahtev za kamatu u manjem iznosu od navedenog	Treći osnovni sud, Beograd	2018. godine	Neosnovano Prvostepeni postupak
47.	Milorad Vasić	EP Visokogradnja a.d.	Naknada štete (Blok 12)	25.732.877,55 RSD	Viši sud, Beograd	2018. godine	Revizija tužioca odbijena za usvojeni deo tužbenog zahteva, naknada štete za nedostatke u stanu u prvostepenom postupku

Energoprojekt Holding a.d., Beograd

Red. broj	Tužilac	Tuženi	Osnov spora	Vrednost spora	Nadležni sud	Očekivani termin okončanja spora	Prognoza ishoda spora
48.	JP ViK Stara Pazova	EP Visokogradnja	Dug	167.162,40 RSD i 33.558,94 RSD	Privredni sud, Sremska Mitrovica	2018. godine	Neizvesno; Prvostepenom presudom usvojen tužbeni zahtev; u postupku po našoj žalbi Drugostepeni postupak
49.	EP Visokogradnja a.d.	Utva silosi a.d. Kovin u reorganizaciji	Dug		Privredni sud, Pančevo	Neizvesno	Osnovano potraživanje, ali namirenje zavisi od sprovođenja plana reorganizacije
50.	EP Visokogradnja a.d.	Amiga d.o.o. Kraljevo u reorganizaciji	Dug	114.425,00 RSD	Privredni sud, Kraljevo	Neizvesno	Osnovano potraživanje, ali namirenje zavisi od sprovođenja plana reorganizacije
51.	EP Visokogradnja a.d.	Бон-Апетит ООО, Ростов, РФ	Dug po osnovu zajma	5.048.082,19 RUB	Arbitražni sud u Rostovu, RF	Okončan spor	Mogućnost naplate minimalna
52.	EP Visokogradnja a.d.	Тандем-Интер ООО, Ростов, РФ	Dug po osnovu zajma	5.236.849,31 RUB	Arbitražni sud u Rostovu, RF	Okončan spor	Mogućnost naplate minimalna
53.	EP Visokogradnja a.d.	МКЦ РосЕвроДевелопмент ООО, Ростов, РФ	Dug za izvedene radove	175.502.823,20 RUB	Arbitražni sud u Rostovu, RF	2018. godine	Osnovano
54.	Kombit	EP Visokogradnja a.d.	Dug (Prokop)	1.269.860,00 RSD	Privredni sud, Beograd	Neizvesno	Delimično naplaćeno, cca 160.000,00 RSD; za ostatak duga postupak u prekidu Prvostepeni postupak
55.	Radoš Nenad	EP Visokogradnja a.d.	Naknada štete zbog neisplaćene zarade i razlike zarade po osnovu prekovremenog rada i radnog učinka		Treći osnovni sud, Beograd	2018. godine	Neizvesno; zaostale zarade isplaćene u celosti Prvostepeni postupak

Energoprojekt Holding a.d., Beograd

Red. broj	Tužilac	Tuženi	Osnov spora	Vrednost spora	Nadležni sud	Očekivani termin okončanja spora	Prognoza ishoda spora
56.	Vidojević Vladan	EP Visokogradnja a.d.	Naknada štete zbog neisplaćene zarade i razlike zarade po osnovu prekovremenog rada i radnog učinka		Treći osnovni sud, Beograd	2018. godine	Neizvesno; zaostale zarade isplaćene u celosti Prvostepeni postupak
57.	Paunović Ljubiša	EP Visokogradnja a.d.	Naknada štete zbog neisplaćene zarade i razlike zarade po osnovu prekovremenog rada i radnog učinka		Treći osnovni sud, Beograd	2018. godine	Prvostepenom presudom usvojen tužbeni zahtev Zaostale zarade isplaćene u celosti Drugostepeni postupak
58.	Jovičić Dejan	EP Visokogradnja a.d.	Naknada štete zbog neisplaćene zarade i razlike zarade po osnovu prekovremenog rada i radnog učinka		Treći osnovni sud, Beograd	2018. godine	Neizvesno; zaostale zarade isplaćene u celosti Prvostepeni postupak
59.	Alen Vasić	EP Visokogradnja a.d.	Naknada štete zbog povrede na radu	600.000,00 RSD	Treći osnovni sud, Beograd	2018. godine	Neizvesno Prvostepeni postupak
60.	Topalović Igor	EP Visokogradnja a.d.	Poništaj otkaza ugovora o radu		Treći osnovni sud, Beograd	2018. godine	Prvostepenom presudom usvojen tužbeni zahtev. U postupku po našoj žalbi. Drugostepeni
61.	Predrag Radeka	EP Visokogradnja a.d.	Naknada štete zbog neisplaćene zarade i razlike zarade po osnovu prekovremenog rada i radnog učinka		Treći osnovni sud, Beograd	2018. godine	Neizvesno; zaostale zarade isplaćene u celosti Prvostepeni postupak
62.	Danijel Šalipur	EP Visokogradnja a.d.	Utvrđenje postojanja radnog odnosa i naknada štete	1.320.000,00 RSD	Treći osnovni sud, Beograd	2018. godine	Neizvesno Prvostepeni postupak
63.	Miloje Živanović	EP Visokogradnja a.d.	Naknada štete zbog neisplaćene zarade	39.000,00 RSD	Treći osnovni sud, Beograd	2018. godine	Prvostepenom presudom usvojen tužbeni zahtev. U postupku po našoj žalbi u pogledu procesne kamate i troškova postupka. Drugostepeni

Red. broj	Tužilac	Tuženi	Osnov spora	Vrednost spora	Nadležni sud	Očekivani termin okončanja spora	Prognoza ishoda spora
64.	Rajko Vasiljević	EP Visokogradnja	Naknada štete na ime manje isplaćenog prekovremenog rada	2.500,00 EUR	Treći Osnovni sud Beograd	2018. godine	Neizvesno Prvostepeni postupak
65.	Topalović Igor	EP Visokogradnja	Naknada štete na ime manje isplaćenog prekovremenog rada i isplata kamate na kašnjenja u isplati zarada		Treći Osnovni sud Beograd	2018. godine	Neizvesno Prvostepeni postupak
66.	Miloje Živanović	EP Visokogradnja	Naknada štete na ime manje isplaćene otpremnine i isplata kamate na kašnjenje u isplati zarade	2.487,94 EUR i 137.478,00 RSD	Treći Osnovni sud Beograd	2018. godine	Neizvesno Prvostepeni postupak
67.	Miloje Živanović	EP Visokogradnja	Naknada štete po osnovu viška prekovremenog rada i individualnog učinka	420.000,00 RSD	Treći Osnovni sud Beograd	2018. godine	Neizvesno Prvostepeni postupak
68.	Kalinić Jovica	EP Visokogradnja	Isplata godišnjeg odmora za 2014. godinu	772,00 EUR	Treći Osnovni sud Beograd	2018. godine	Isplaćen je glavni dug u celosti Prvostepeni postupak
69.	Šerbedžija Đorđe	EP Visokogradnja	Naknada štete po osnovu viška prekovremenog rada i individualnog učinka	1.500,00 EUR	Treći Osnovni sud Beograd	2018. godine	Neizvesno Prvostepeni postupak
70.	Pavlović Vladimir	EP Visokogradnja	Naknada štete zbog kašnjenja u izgradnji	2.628.897,70 RSD	Treći Osnovni sud Beograd	2018. godine	Neosnovano Prvostepeni postupak
71.	Stanković Nenad	EP Visokogradnja	Poništaj rešenja o otkazu ugovora o radu		Treći Osnovni sud Beograd	2018. godine	Neizvesno, prvostepenom presudom usvojen tužbeni zahtev; u postupku po našoj žalbi Drugostepeni postupak
72.	Jovičić Dejan	EP Visokogradnja	Naknada štete po osnovu viška prekovremenog rada	1.300,00 EUR	Treći Osnovni sud Beograd	2018. godine	Neizvesno Prvostepeni postupak

Energoprojekt Holding a.d., Beograd

Red. broj	Tužilac	Tuženi	Osnov spora	Vrednost spora	Nadležni sud	Očekivani termin okončanja spora	Prognoza ishoda spora
73.	Marčeta Momčilo	EP Visokogradnja	Poništaj rešenja o otkazu ugovora o radu		Treći Osnovni sud Beograd	2018. godine	Neizvesno Prvostepeni postupak
74.	Dević Ljubinko	EP Visokogradnja	Zaštita od zlostavljanja na radu i naknada štete	200.000,00 RSD	Viši sud u Beogradu	2018. godine	Neosnovano Prvostepeni postupak
75.	Milan Kovačević	EP Visokogradnja	Isplata bonusa po odluci Odbora direktora	50.000,00 EUR	Treći Osnovni sud Beograd	2018. godine	Neizvesno Prvostepeni postupak.
76.	Vladan Kovačević	EP Visokogradnja	Naknada štete zbog kašnjenja u izgradnji i predaji nepokretnosti (objekat Cara Nikolaja II)	555.899,00 RSD	Treći Osnovni sud Beograd	2018. godine	Neizvesno Prvostepeni postupak
77.	Pavić Biljana	EP Visokogradnja	Naknada štete po osnovu prekovremenog rada i isplata kamate na kašnjenje u isplati zarade	1.750.643,65 RSD	Treći Osnovni sud Beograd	2018. godine	Neizvesno Prvostepeni postupak
78.	Sindikalna organizacija VG	EP Visokogradnja	Sticanje bez osnova	6.736.701,74 RSD	Viši sud u Beogradu	2018. godine	Neizvesno Prvostepeni postupak
79.	EP Visokogradnja	Mikom d.o.o.	Dug po poravnanju	31.641,47 EUR	Privredni sud u Beogradu	2018. godine	Osnovano
80.	Svetlana Savić Ristić	EP Visokogradnja	Poništaj rešenja o otkazu ugovora o radu		Treći osnovni sud u Beogradu	2018. godine	Neizvesno. Prvostepeni postupak
81.	Zorica Grujić Kiš	EP Visokogradnja	Utvrđenje prava svojine		Viši sud u Beogradu	2019. godine	Neosnovano. Prvostepeni postupak
82.	Miroslav Jovičić	EP Visokogradnja	Isplata zarade za period od 1.1.2009. do septembra meseca 2017.		Treći osnovni sud u Beogradu	2019. godine	Neizvesno. Prvostepeni postupak

Energoprojekt Holding a.d., Beograd

Red. broj	Tužilac	Tuženi	Osnov spora	Vrednost spora	Nadležni sud	Očekivani termin okončanja spora	Prognoza ishoda spora
83.	Đorđe Šerbedžija	EP Visokogradnja	Isplata regresa za 2016. godinu		Treći osnovni sud u Beogradu	2018. godine	Neizvesno Prvostepeni postupak
84.	EP Oprema a.d. i EP Holding a.d.	Opština Medveđa	Povraćaj datog	120.000.000,00 RSD	Privredni sud, Leskovac	Neizvesno; postupak u prekidu	Neizvesno Prvostepeni postupak
85.	EP Oprema a.d.	Klinički centar Srbije	Dug za radove	255.544,13 EUR	Privredni sud, Beograd	2018. godine	Postupak u toku; nalazom veštaka potvrđen zahtev EP Opreme Prvostepeni postupak
86.	EP Oprema a.d.	Klinički centar Srbije	Naknada štete	1.559.000,00 EUR	Privredni sud, Beograd	2018. godine	Prvostepenom odlukom usvojen tužbeni zahtev; KCS izjavio žalbu Žalba je u međuvremenu usvojena i predmet je vraćen na ponovni postupak. Prvostepni postupak.
87.	Đorđević Goran	JP EMS EP Oprema a.d.	Smetanje poseda		Osnovni sud, Kruševac	2018. godine	Prvostepenom presudom odbijen tužbeni zahtev, po žalbi tužioca čeka drugostepenu odluku Drugostepeni postupak
88.	Stanjković Milorad	EP Oprema a.d. i JP EMS	Naknada štete	10.000,00 RSD	Osnovni sud, Vranje	2018. godine	Delimično osnovano; po žalbi EP Opreme drugostepeni postupak u toku
89.	Marinković Staniša	EP Oprema a.d.-umešač	Naknada štete	304.000,00 RSD	Osnovni sud, Vranje	2018. godine	Delimično osnovano Prvostepeni postupak u toku - veštačenje
90.	Ristić Čedomir	EP Oprema a.d.-umešač	Naknada štete	63.000,00 RSD	Osnovni sud, Vranje	2018. godine	Delimično osnovano; po žalbi EP Opreme drugostepeni postupak u toku

Energoprojekt Holding a.d., Beograd

Red. broj	Tužilac	Tuženi	Osnov spora	Vrednost spora	Nadležni sud	Očekivani termin okončanja spora	Prognoza ishoda spora
91.	Ćirović Novica	EP Oprema a.d.- drugotuženi JP EMS	Naknada štete	100.000,00 RSD	Osnovni sud, Leskovac	2018. godine	Prvostepeni postupak u toku
92.	Cvetković Milan	EP Oprema a.d. i JP EMS	Naknada štete	1.381.278,00 RSD	Osnovni sud, Vranje	2018. godine	Prvostepeni postupak u toku
93.	Stanković Vladan	EP Oprema a.d.	Naknada štete u vidu mesečne rente	8.000,00 RSD mesečno, počev od 14.03.2016. godine na dalje	Osnovni sud, Bor	Neizvesno	Usvojen tužbeni zahtev, drugostepeni postupak po našoj žalbi
94.	EP Oprema a.d. kao lider konzorcijuma	Republička komisija za zaštitu prava u postupcima javnih nabavki	Poništaj rešenja komisije u postupku javne nabavke radova na Toplani Novi Beograd		Upravni sud	Neizvesno	Neizvesno
95.	EP Oprema a.d.	DGP Zlatibor	Isplata radova	42.000.000,00 RSD	Privredni sud, Beograd	Okončan	Osnovano, otežana naplata, dužnik u stečaju
96.	EP Oprema a.d.	Graditelj Leskovac	Radovi po ugovoru	71.129.042,82 RSD	Privredni sud, Leskovac	Okončan	Osnovano, otežana naplata, dužnik u stečaju
97.	Jovan Čvokić i dr.	EP Niskogradnja a.d.	Isplata bonusa	20.145,11 EUR	Treći osnovni sud, Beograd	2018. godine	Neosnovano Prvostepeni postupak
98.	Tanić Dušan	EP Niskogradnja a.d.	Poništaj rešenja o visini zarade		Treći osnovni sud, Beograd	Neizvesno	Neosnovano; postupak u prekidu Prvostepeni postupak
99.	EP Niskogradnja a.d.	Internacional CG u stečaju	Dug	474.718,82 RSD sa kamatom	Privredni sud, Beograd	Neizvesno	Priznato potraživanje u stečajnom postupku
100.	EP Niskogradnja a.d.	UniCredit bank a.d. Mostar	Garancije za dobro izvršenje posla	3.500.000,00 KM	Općinski sud, Sarajevo	Neizvesno	Neizvesno
101.	EP Niskogradnja a.d.	UniCredit bank a.d. Mostar	Garancije za uredno vraćanje avansa	7.000.000,00 KM	Općinski sud, Sarajevo	Neizvesno	Neizvesno

Energoprojekt Holding a.d., Beograd

Red. broj	Tužilac	Tuženi	Osnov spora	Vrednost spora	Nadležni sud	Očekivani termin okončanja spora	Prognoza ishoda spora
102.	EP Niskogradnja a.d.	UniCredit bank a.d. Mostar	Garancije za uredno vraćanje avansa	4.000.000,00 KM	Općinski sud, Sarajevo	Neizvesno	Neizvesno
103.	EP Niskogradnja a.d.	JIK Banka a.d. u stečaju	Prijava potraživanja	218.000,00 USD	Privredni sud, Beograd	Neizvesno	Osnovano
104.	EP Niskogradnja a.d.	Jugobanka a.d. filijala u Njujorku	Prijava potraživanja	455.877,88 USD i 12.060.320,00 RSD	Privredni sud, Beograd	Neizvesno	Osnovano
105.	EP Niskogradnja a.d.	Beogradska banka a.d. u stečaju	Prijava potraživanja	4.546,10 USD i 16.278.517,00 RSD	Privredni sud, Beograd	Neizvesno	Osnovano
106.	Simić Ljubiša	JP Putevi Srbije i EP Niskogradnja a.d.	Naknada štete	4.598,80 EUR	Prvi osnovni sud, Beograd	2018. godine	Neosnovano. Prvostepenom odlukom odbijen tužbeni zahtev. Drugostepeni postupak
107.	Strajnić Nenad	JP Putevi Srbije i EP Niskogradnja a.d. - umešač	Naknada štete	183.928,48 RSD	Osnovni sud, Novi Sad	2018. godine	Neizvesno Prvostepeni postupak
108.	Sekulić Dragan	JP Putevi Srbije; Dunav osiguranje a.d.o. i EP Niskogradnja a.d.- umešač	Naknada štete	460.000,00 RSD	Osnovni sud, Novi Sad	2018. godine	Prvostepenom presudom odbijen zahtev prema EP Niskogradnji Drugostepeni postupak
109.	DIN d.o.o.	EP Niskogradnja a.d.	Dug po računima	542.836,83 RSD vrednost utžbenog zahteva 400.000,00 RSD vrednost protivtužbenog zahteva	Privredni sud, Beograd	2018. godine	Neosnovano; prvostepenom presudom odbijen tužbeni zahtev i usvojen naš protivtužbeni zahtev Drugostepeni postupak

Red. broj	Tužilac	Tuženi	Osnov spora	Vrednost spora	Nadležni sud	Očekivani termin okončanja spora	Prognoza ishoda spora
110.	Jokić Todor	EP Niskogradnja a.d.	Poništaj otkaza ugovora o radu na određeno vreme		Osnovni sud, Gornji Milanovac	2018. godine	Prvostepenom presudom odbijen tužbeni zahtev. Drugustepeni postupak
111.	Stanišić Tomo	EP Niskogradnja a.d.	Naknada štete	244.413,97 RSD	Treći osnovni sud, Beograd	2018. godine	Neosnovano Prvostepeni postupak
112.	Matković Ljubiša, Milostiva i Gordana	Koridori Srbije, Azvirt, EP Niskogradnja a.d.	Naknada štete	290.000,00 RSD	Osnovni sud, Gornji Milanovac	2018. godine	Neizvesno Prvostepeni postupak
113.	Matković Milan, Mirjana, Dragana i Marko	Koridori Srbije, Azvirt, EP Niskogradnja a.d.	Naknada štete	380.000,00 RSD	Osnovni sud, Gornji Milanovac	2018. godine	Neizvesno Prvostepeni postupak
114.	RF PIO Filijala Beograd	EP Niskogradnja a.d.	Regresna tužba	419.600,10 RSD	Privredni sud, Beograd	Neizvesno	Neizvesno; postupak u prekidu Prvostepeni postupak
115.	Aleksandar Babić i dr.	EP Niskogradnja a.d.	Isplata bonusa	40.906,00 EUR	Treći osnovni sud, Beograd	2018. godine	Neosnovano Prvostepeni postupak
116.	Gordana i Veselin Medenica	EP Niskogradnja a.d.	Naknada štete zbog povrede na radu	1.861.500,00 RSD	Treći osnovni sud, Beograd	2018. godine	Prvostepenom presudom usvojen tužbeni zahtev. Drugustepeni postupak

Red. broj	Tužilac	Tuženi	Osnov spora	Vrednost spora	Nadležni sud	Očekivani termin okončanja spora	Prognoza ishoda spora
117.	Bosna putevi Sarajevo	EP Niskogradnja a.d.	Dug po osnovu radova izvedenih u Jemenu Kompenzacioni prigovor	Tužbeni zahtev: 17.604.299,00 USD Kompenzacioni prigovor: 17.390.380,06 USD	Privredni sud, Beograd	2018. godine	EP Niskogradnja izjavila kompenzacioni prigovor. Prvostepenom presudom utvrđeno potraivanje tužioca prema EP NG u iznosu od 4.691.598,31 USD i potraživanje EP NG prema tužiocu u iznosu od 4.691.598,31 USD, te je sud presudom odredio da se međusobna potraživanja prebijaju, te da nema obaveze EP NG a.d. prema Bosna putevima. Po žalbi tužioca predmet vraćen u prvostepeni postupak. Trenutno je postupak u prekidu, jer su tužilac i umešač izjavili reviziju protiv odluke. Prvostepeni postupak
118.	Vladimir Marinković	EP Niskogradnja a.d.	Prekovremeni sati, Peru	5.552,84 USD	Treći osnovni sud, Beograd	2018. godine	Neosnovano Prvostepeni postupak
119.	EP Niskogradnja a.d.	Dejan Vujić PR Dey trade Vreoci	Sticanje bez osnova	304.749,89 RSD	Privredni sud, Beograd	Okončan	U postupku prinudne naplate
120.	Mušikić Vera i Branislav	JP Putevi Srbije EP Niskogradnja a.d. - umešač	Naknada štete zbog smrti bliskog lica	1.760.000,00 RSD	Osnovni sud, Vrbas	2018. godine	Tuženi je JP Putevi Srbije, a EP Niskogradnja a.d. je umešač na strani tuženog. Drugostepeni postupak

Energoprojekt Holding a.d., Beograd

Red. broj	Tužilac	Tuženi	Osnov spora	Vrednost spora	Nadležni sud	Očekivani termin okončanja spora	Prognoza ishoda spora
121.	Jovanović Vojislav, Mirjana, Dragana i Jovana	Koridori Srbije, Azvirt i EP Niskogradnja a.d.	Naknada štete	380.000,00 RSD	Osnovni sud, Gornji Milanovac	2018. godine	Neizvesno
122.	EP Niskogradnja a.d. i	Intermost d.o.o. u stečaju	Dug (Novi Sad)	378.685.160,00 RSD	Privredni sud, Beograd	2018. godine	Prvostepenom presudom delimično odbijen tužbeni zahtev EP Niskogradnje, a usvojen protivtužbeni zahtev Intermost a.d. Drugostepeni postupak
	Intermost d.o.o. u stečaju	EP Niskogradnja a.d.	Dug (Novi Sad)	189.827.985,00 RSD	Privredni sud, Beograd	2018. godine	
123.	Dunav osiguranje a.d.o.	JP Putevi Srbije EP i Niskogradnja a.d.- umešač	Naknada štete	170.536,00 RSD	Privredni sud, Beograd	2018. godine	Neizvesno Prvostepeni postupak
124.	JP Putevi Srbije	EP Niskogradnja a.d.	Regresna tužba	351.403,64 RSD	Privredni sud, Beograd	2018. godine	Neizvesno Prvostepeni postupak
125.	JP Putevi Srbije	EP Niskogradnja a.d.	Regresna tužba	134.657,49 RSD	Privredni sud, Beograd	2018. godine	Neizvesno Prvostepeni postupak
126.	Radislav Živković	Evro gradnja 2000 i EP Niskogradnja a.d.	Naknada štete zbog povrede na radu	560.000,00 RSD	Treći osnovni sud, Beograd	2018. godine	Neizvesno Prvostepeni postupak
127.	Savić Dragan	EP Niskogradnja, Koridori Srbije	Naknada štete	300.000,00 RSD	Osnovni sud u Gornjem Milanovcu	2018. godine	Neizvesno. Prvostepeni
128.	EP Niskogradnja a.d.	GP Gemax d.o.o. u stečaju	Razlučno potraživanje po osnovu zadržanog garantnog depozita	10.431.209,72 RSD	Privredni sud u Beogradu	Okončano	Osnovano. Priznato razlučno potraživanje

Red. broj	Tužilac	Tuženi	Osnov spora	Vrednost spora	Nadležni sud	Očekivani termin okončanja spora	Prognoza ishoda spora
129.	S.Stojić	EP Hidroinženjering a.d.	Potraživanja po osnovu neisplaćenih ino-zarada	6.466,00 USD	Treći osnovni sud, Beograd	2018. godine	Povoljan Prvostepena presudom odbijen tužbeni zahtev. U postupku po žalbi tužilje. Drugostepeni postupak.
130.	P. Stanišić i J. Blagojević	EP Hidroinženjering a.d.	Radi poništaja odluke Stambene komisije	Nije novčano potraživanje	Treći osnovni sud, Beograd	2018. godine	Prvostepena presudom odbijen tužbeni zahtev. U postupku po žalbi drugotužilje. Drugostepeni postupak.
131.	M.Bojić	EP Hidroinženjering a.d.	Potraživanje po osnovu neisplaćene ino zarade i hranarine	5.816,00 USD	Treći osnovni sud, Beograd	2018. godine	Povoljan Prvostepena presudom odbijen tužbeni zahtev. U postupku po žalbi tužioca. Drugostepeni postupak.
132.	EP Hidroinženjering a.d.	RIKO Ljubljana Slovenija	Neplaćene fakture	159.425,89 EUR	Okružni sud, Ljubljana, Slovenija	Neizvesno	Povoljan; prvostepena presuda u našu korist Drugostepeni postupak
133.	Z. Crnobrnja	EP Hidroinženjering a.d.	Utvrđenje postojanja radno-pravnog odnosa za period 1985-1991. godine	Vrednost poreza i doprinosa iz radnog odnosa za period od 20.01.1985-31.01.1991.g.	Treći osnovni sud, Beograd	2018. godine	Povoljan Prvostepeni postupak
134.	Técnica y Proyectos S.A.; Energoprojekt Hidroinženjering S.A. i Carlos Alfredo Machicao Pereyra y Asociados S.R.L.	Proyecto Especial de Afianzamiento y Ampliación de los Recursos Hidricos de TACNA - PET	Neopravdano protestvovanje finansijske garancije za dobro izvršenje posla za projekat Yaraskay + 30% od salda Ugovora	464.376,27 USD i 218.216,99 USD	Arbitražni sud u TACNA, Peru	Trenutna procena advokata je da bi oba procesa mogla trajati oko 24 meseca; u toku je priprema i prezentacijs tehn-ekonomskog izveštaja nezavisnih veštaka	Povoljan ishod vezano za protestvovane garancije i naplatu finalne fakture; neizvestan za nadoknadu štete

Energoprojekt Holding a.d., Beograd

Red. broj	Tužilac	Tuženi	Osnov spora	Vrednost spora	Nadležni sud	Očekivani termin okončanja spora	Prognoza ishoda spora
135.	Lahmeyer Agua y Energía S.A.; Energoprojekt Hidroinženjering S.A. i Técnica y Proyectos S.A.	Proyecto Especial de Irrigación e Hidroenergético del Alto PIURA - PEIHAP	Finalna likvidacija i naš zahtev za nadoknadu pretrpljene štete	46.352,03 USD (naš zahtev po ugovoru); 541.319,18 USD (naš zahtev za pretrpljenu štetu) i 2.277.471,61 USD (zahtev tuženog)	Arbitražni sud u PIURA, Peru	Završen Arbitražni Spor i 01.09.2017 Arbitražno Veće donelo jednoglasne odluke 25.09.2017. PEIHAP uložio prigovor na donetu odluku i njeno izvršenje. Na bazi trenutne situacije procenjuje se da će ova završna faza izvršenja Arbitražne odluke trajati do Marta 2018. PEIHAP je podneo i žalbu Višem sudu za obaranje donete arbitražne odluke..	Najvažnija odluka se odnosi na odbijanje zahteva klijenta u vezi nadoknada šteta, kao i njegova Finalna likvidacija. Prihvacena je Finalna likvidacija naseg Konzorcija .Odbijeni svi zahtevi za nadoknadu pretrpljene štete. Proglaseno da nema mesta utuzenju za troškove i arbitražne troškove,shodno tome svaka strana će snositi svoje.
136.	EP Energodata a.d.	Šipad komerc u stečaju	Neplaćanje izvršenih usluga	258.586,20 RSD	Privredni sud, Beograd	Dobijeno Izvršno rešenje; nad tuženim otvoren stečajni postupak. Prijavljeno potraživanje u stečajnom postupku.	Neizvesna visina naplate potraživanja
137.	EP Energodata Montenegro d.o.o.	SOGE Banka Grbić Milan	Utvrđenje ništavosti jemstva	43.000,00 EUR	Privredni sud Crne Gore, Podgorica	2018.	Neizvesno Prvostepeni postupak
138.	EP Energodata Montenegro d.o.o.	NLB Banka Grbić Milan	Utvrđenje ništavosti jemstva	10.000,00 EUR	Privredni sud Crne Gore, Podgorica	2018.	Neizvesno Prvostepeni postupak
139.	EP Energodata Montenegro d.o.o.	Grbić Milan	Naknada štete	34.035,00 EUR	Osnovni sud, Podgorica	2018.	Osnovano. Prvostepeni postupak
140.	Violeta Nikolić	EP Garant a.d.o.	Zahtev za vraćanje na poziciju izvršnog direktora		Treći osnovni sud, Beograd	2018. godine	Nema osnova Prvostepeni postupak

Energoprojekt Holding a.d., Beograd

Red. broj	Tužilac	Tuženi	Osnov spora	Vrednost spora	Nadležni sud	Očekivani termin okončanja spora	Prognoza ishoda spora
141.	EP Garant a.d.o.	JKP BVK Beogradski vodovod	Regres - naknada štete	1.900.000,00 RSD	Privredni sud, Beograd	2018. godine	Do 40% od zahteva (700.000 RSD)
142.	EP Garant a.d.o.	Sistem FPS obezbeđenje d.o.o.	Naplata premije osiguranja	185.000,00 RSD	Privredni sud, Beograd	Okončan	Ne postoji dokaz da je rešenje uručeno dužniku
143.	EP Entel a.d.	JP EPS (RB Kolubara)	Isplata duga po računima	11.628.000,00 RSD	Privredni sud, Beograd	2018. godine	Prvostepenom presudom usvojen tužbeni zahtev EP Entel a.d. Drugostepeni postupak
144.	Paripović Duško	EP Entel a.d., kao drugotuženi od ukupno četvoro tuženih	Naknada štete - povreda na radu	1.300.000,00 RSD	Osnovni sud, Požarevac	Neizvesno	Neizvesno; postupak u prekidu Prvostepeni postupak
145.	Milanka Bančić	EP Industrija a.d	Stambeni spor		Treći osnovni sud, Beograd	2018. godine	Pravnosnažnom presudom odbijen tužbeni zahtev. Tužilja izjavila reviziju. Trećestepeni postupak.
146.	Marko Martinoli	EP Industrija a.d.	Poništaj odluka sa 27. Vanredne sednice skupštine društva		Privredni sud, Beograd	2018.	Prvostepeni postupak
147.	EP Industrija a.d.	Jugoremedija a.d.- u stečaju	Prijava potraživanja	321.146,18 EUR	Privredni sud, Zrenjanin	Neizvesno	28.884.312,77 RSD - priznato po zaključku o ispravci
148.	EP Industrija	Milanka Bančić	Iseljenje		Opština Novi Beograd	Neizvesno	Neizvesno
149.	Marko Martinoli i drugi manjinski akcionari	EP Industrija a.d.	Zahtev za održavanje vanredne sednice skupštine		Privredni sud, Beograd	2018. godine	Neizvesno; pravnosnažnom odlukom delimično odbijeni predlozi manjinskih akcionara; preostalo je odlučivanje o još jednoj tački zahteva Prvostepeni postupak

Energoprojekt Holding a.d., Beograd

Red. broj	Tužilac	Tuženi	Osnov spora	Vrednost spora	Nadležni sud	Očekivani termin okončanja spora	Prognoza ishoda spora
150.	EP Urbanizam i arhitektura. a.d.	M. Cvijić	Naknada štete	1.523.072,42 RSD	Treći osnovni sud, Beograd	Neizvesno	Neizvesno; u postupku prinudnog izvršenja
151.	Tamara Vukadinović	EP Urbanizam. i arhitektura a.d.	Poništaj otkaza		Treći osnovni sud, Beograd	Neizvesno	Neizvesno Prvostepeni postupak
152.	Jelena Davidović	EP Urbanizam i arhitektura a.d	Poništaj otkaza		Treći osnovni sud, Beograd	Neizvesno	Prvostepenom presudom odbijen tužbeni zahtev Drugostepeni postupak
153.	Veljković Novica	EP Urbanizam i arhitektura a.d	Poništaj Aneksa 3		Treći osnovni sud, Beograd	Neizvesno	Prvostepeni postupak
154.	Marković Vladimir	EP Urbanizam i arhitektura a.d	Dug	10.147,80 USD	Prvi osnovni sud, Beograd	Neizvesno	Prvostepenom presudom usvojen tužbeni zahtev tužioca Drugostepeni postupak po žalbi EP Urbanizam i arhitektura u toku

Pored prezentovanih sudskih sporova u kojima je Energoprojekt Holding tužena strana, postoji i spor sa New Company d.o.o. ogranak IN Hotel, u kojem tužilac traži od društva GP Napred Razvoj a.d. utvrđenje prava svojine na zgradi hotela sagrađenoj na parceli na kojoj je, pored GP Napred Razvoj a.d., kao nosilac prava korišćenja upisan i Energoprojekt Holding. U ovom postupku Energoprojekt Holding je pasivni suparničar, s toga nema potencijalnih obaveza, ali je, iz formalnih razloga, tužbom morao biti obuhvaćen.

Pored navedenih sudskih sporova, Energoprojekt Oprema je na međunarodnom nivou podnela sledeće arbitražne zahteve:

- Arbitražni postupak sa SNC Lavalin u iznosu od 1.270 hiljada EUR i International Project Services Ltd. - ogranak u iznosu od 970 hiljada EUR, po osnovu potraživanja na projektu RTB Bor, pre svega, po osnovu overenih situacija (za koje je izvršena isplata vrednosti potraživanja prethodnih godina) i neoverenih situacija (koje su evidentirane na potraživanjima za nefakturisani prihod). SNC Lavalin još uvek nije naplatio svoja potraživanja od društva RTB Bor d.o.o., a plaćanje je ugovoreno po principu "back to back". Kako je SNC Lavalin raskinuo ugovor po sopstvenom nahođenju, Energoprojekt Oprema smatra da naplata po principu "back to back" ne važi u tom slučaju, već se primenjuje posebna odredba o plaćanju, koja reguliše plaćanje u slučaju raskida ugovora. Ukoliko bude doneta pozitivna odluka u korist Energoprojekt Opreme, mogućnost naplate je visoka,
- Arbitražni postupak sa Gazprom Transgaz Belarus odnosi se na potraživanje od 32.500 hiljada USD na projektu Energozentar Minsk, Belorusija, koje najvećim delom čini vrednost opreme: 22.700 hiljada USD, neosnovana naplata garancije za dobro izvršenje posla: 5.000 hiljada USD, projektni radovi: 1.500 hiljada USD i indirektni troškovi: 2.700 hiljada USD. Investitor nije primio opremu i nije okončana izrada projektne dokumentacije. Gazprom Transgaz Belarus je sam obustavio radove, iako je Energoprojekt Oprema isporučila opremu u skladu sa ugovorom koji predviđa da investitor postaje vlasnik opreme po njenom prispeću na gradilište. Uspeh u sporu je neizvestan, međutim ukoliko bude doneta pozitivna odluka u korist Energoprojekt Opreme, mogućnost naplate je visoka.

48. DOGAĐAJI NAKON DATUMA BILANSA STANJA

U skladu sa Ugovorom o kupoprodaji akciji (koji je zaključen 15.11.2017. godine između Energoprojekt Holding a.d. i Sava Re Pozarovalnica Sava d.d.), Energoprojekt Holding a.d. je, putem blok transakcije koja je realizovana na Beogradskoj Berzi 09.03.2018. godine, prodao svoje celokupno učešće u kapitalu društva Energoprojekt Garant a.d.o. Beograd (92,94% učešća). Prodaji je prethodila objava obaveštenja o nepostojanju namere sprovođenja ponude za preuzimanje u kom je utvrđena namera otuđenja 146.155 akcija izdavaoca Energoprojekt Garant a.d.o., Beograd u vlasništvu Energoprojekt Holdinga. Transakcija je saldirana 13.03.2018. godine. Trgovanje je obavljeno na bazi prethodne saglasnosti Narodne banke Srbije kojom je kupcu odobreno sticanje navedenog kvalifikovanog učešća.

Dana 14.03.2018. godine izvršena je prodaja 441 akcije društva Beogradsko Mešovito Preduzeće a.d. (Napomena 27)

Energoprojekt Entel je u martu 2018. godine pokrenuo sudski spor protiv društva JP Elektroprivreda Srbije radi neosnovanog osporavanja faktura u iznosu od 48.938 hiljada dinara.

Energoprojekt Holding a.d., Beograd

Nakon dana bilansa stanja, osim gore navedenih nekorektivnih događaja posle izveštajnog perioda, nije bilo događaja koji bi bitnije uticali na verodostojnost iskazanih finansijskih izveštaj.

U Beogradu, 23. april 2018. godine.

Zakonski zastupnik



Stojan Čolakov, dipl. inž.

2. IZVEŠTAJ O REVIZIJI (u celini)

"ENERGOPROJEKT HOLDING" AD, BEOGRAD

**IZVEŠTAJ NEZAVISNOG REVIZORA
O IZVRŠENOJ REVIZIJI KONSOLIDOVANIH
GODIŠNJIH FINANSIJSKIH IZVEŠTAJA
ZA 2017. GODINU**

"ENERGOPROJEKT HOLDING" AD, BEOGRAD

IZVEŠTAJ NEZAVISNOG REVIZORA O IZVRŠENOJ REVIZIJI
KONSOLIDOVANIH GODIŠNJIH FINANSIJSKIH IZVEŠTAJA ZA 2017. GODINU

S A D R Ž A J

IZVEŠTAJ NEZAVISNOG REVIZORA

FINANSIJSKI IZVEŠTAJI:

KONSOLIDOVANI BILANS STANJA

KONSOLIDOVANI BILANS USPEHA

KONSOLIDOVANI IZVEŠTAJ O OSTALOM REZULTATU

KONSOLIDOVANI IZVEŠTAJ O TOKOVIMA GOTOVINE

KONSOLIDOVANI IZVEŠTAJ O PROMENAMA NA KAPITALU

NAPOMENE UZ KONSOLIDOVANE FINANSIJSKE IZVEŠTAJE

IZVEŠTAJ NEZAVISNOG REVIZORA

Akcionarima "Energoprojekt Holding" a.d, Beograd

Izveštaj o konsolidovanim finansijskim izveštajima

Izvršili smo reviziju priloženih konsolidovanih godišnjih finansijskih izveštaja matičnog društva "Energoprojekt Holding" a.d, Beograd (dalje u tekstu i: Matično društvo) i njegovih zavisnih društava (dalje u tekstu zajedno: Grupa), koji uključuju konsolidovani bilans stanja na dan 31. decembra 2017. godine, konsolidovani bilans uspeha, konsolidovani izveštaj o ostalom rezultatu, konsolidovani izveštaj o promenama na kapitalu i konsolidovani izveštaj o tokovima gotovine za godinu završenu na taj dan, kao i napomene uz konsolidovane godišnje finansijske izveštaje koje uključuju pregled značajnih računovodstvenih politika i druge objašnjavajuće informacije.

Odgovornost rukovodstva za finansijske izveštaje

Rukovodstvo je odgovorno za pripremu i fer prezentaciju ovih konsolidovanih finansijskih izveštaja u skladu sa računovodstvenim propisima važećim u Republici Srbiji, kao i za ustrojavanje neophodnih internih kontrola koje omogućuju pripremu konsolidovanih finansijskih izveštaja koji ne sadrže greške, bilo namerne ili slučajne.

Odgovornost revizora

Naša odgovornost je da izrazimo mišljenje o ovim konsolidovanim finansijskim izveštajima na osnovu svoje revizije. Reviziju smo izvršili u skladu sa Međunarodnim standardima revizije. Ovi standardi nalažu da radimo u skladu sa etičkim zahtevima i da reviziju planiramo i izvršimo na način koji omogućava da se, u razumnoj meri, uverimo da konsolidovani godišnji finansijski izveštaji ne sadrže materijalno značajne pogrešne iskaze.

Revizija uključuje sprovođenje postupaka u cilju pribavljanja revizijskih dokaza o iznosima i obelodanjivanjima datim u konsolidovanim godišnjim finansijskim izveštajima. Izbor postupaka je zasnovan na revizorskom prosuđivanju, uključujući procenu rizika materijalno značajnih pogrešnih iskaza u konsolidovanim godišnjim finansijskim izveštajima, nastalim usled kriminalne radnje ili greške. Prilikom procene rizika, revizor razmatra interne kontrole koje su relevantne za pripremu i fer prezentaciju konsolidovanih godišnjih finansijskih izveštaja, u cilju osmišljavanja revizijskih postupaka koji su odgovarajući datim okolnostima, ali ne u cilju izražavanja mišljenja o efikasnosti internih kontrola pravnog lica. Revizija takođe, uključuje ocenu primenjenih računovodstvenih politika i značajnih procena izvršenih od strane rukovodstva, kao i ocenu opšte prezentacije konsolidovanih godišnjih finansijskih izveštaja.

Smatramo da su pribavljeni revizijski dokazi dovoljni i odgovarajući da obezbede osnovu za naše revizorsko mišljenje.

IZVEŠTAJ NEZAVISNOG REVIZORA

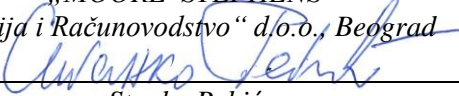
Akcionarima "Energoprojekt Holding" a.d, Beograd

Izveštaj o konsolidovanim finansijskim izveštajima - Nastavak


Mišljenje

Po našem mišljenju, konsolidovani godišnji finansijski izveštaji istinito i objektivno po svim materijalno značajnim pitanjima, prikazuju finansijsko stanje matičnog društva "Energoprojekt Holding" a.d, Beograd i njegovih zavisnih društava na dan 31. decembra 2017. godine, kao i konsolidovane rezultate poslovanja i tokove gotovine za poslovnu godinu završenu na taj dan, u skladu sa računovodstvenim propisima važećim u Republici Srbiji i računovodstvenim politikama obelodanjenim u napomenama uz konsolidovane godišnje finansijske izveštaje.


U Beogradu, 27. aprila 2018. godine

„MOORE STEPHENS
Revizija i Računovodstvo“ d.o.o., Beograd


Stanko Rebić
Licencirani ovlašćeni revizor

„MOORE STEPHENS
Revizija i Računovodstvo“ d.o.o., Beograd


Bogoljub Aleksić
Direktor



Naziv **ENERGOPROJEKT HOLDING A.D.**
Sedište **BEOGRAD, BULEVAR MIHAILA PUPINA 12**
Matični broj **07023014**
Šif. delatnosti **6420**
PIB **100001513**

KONSOLIDOVANI BILANS STANJA
na dan 31.12.2017. godine

Grupa računa, račun	POZICIJA	AOP	Napomena broj	Iznos u 000 RSD		
				Tekuća godina 31.12.2017.	Prethodna godina	
					Krajnje stanje 31.12.2016.	Početno stanje 01.01.2016.
1	2	3	4	5	6	7
	AKTIVA					
00	A. UPISANI NEUPLAĆEN KAPITAL	0001				
	B. STALNA IMOVINA (0003+0010+0019+0024+0034)	0002		16.674.525	17.288.030	-
01	I. NEMATERIJALNA IMOVINA (0004+0005+0006+0007+0008+0009)	0003		47.297	58.922	-
010 i deo 019	1. Uaganja u razvoj	0004	25.	3.049	3.544	
011, 012 i deo 019	2. Koncesije, patenti, licence, robne i uslužne marke, softver i ostala prava	0005	25.	44.248	55.371	
013 i deo 019	3. Gudvil	0006				
014 i deo 019	4. Ostala nematerijalna imovina	0007				
015 i deo 019	5. Nematerijalna imovina u pripremi	0008	25.		7	
016 i deo 019	6. Avansi za nematerijalnu imovinu	0009				
02	II. NEKRETNINE, POSTROJENJA I OPREMA (0011+0012+0013+0014+0015+0016+0017+0018)	0010		14.500.478	15.428.649	-
020, 021 i deo 029	1. Zemljište	0011	26.	707.917	710.095	
022 i deo 029	2. Gradjevinski objekti	0012	26.	6.831.246	7.210.943	
023 i deo 029	3. Postrojenja i oprema	0013	26.	3.091.222	3.581.944	
024 i deo 029	4. Investicione nekretnine	0014	26.	3.330.495	3.568.839	
025 i deo 029	5. Ostale nekretnine, postrojenja i oprema	0015	26.	118.020	131.006	
026 i deo 029	6. Nekretnine, postrojenja i oprema u pripremi	0016	26.	332.034	69.091	
027 i deo 029	7. Ulaganja na tuđim nekretninama, postrojenjima i opremi	0017	26.	44.880	107.176	
028 i deo 029	8. Avansi za nekretnine, postrojenja i opremu	0018	26.	44.664	49.555	
03	III. BIOLOŠKA SREDSTVA (0020+0021+0022+0023)	0019		-	-	-
030, 031 i deo 039	1. Šume i višegodišnji zasadi	0020				
032 i deo 039	2. Osnovno stado	0021				
037 i deo 039	3. Biološka sredstva u pripremi	0022				
038 i deo 039	4. Avansi za biološka sredstva	0023				
04, osim 047	IV. DUGOROČNI FINANSIJSKI PLASMANI (0025+0026+0027+0028+0029+0030+0031+0032+0033)	0024		1.096.989	975.399	-
040 i deo 049	1. Učešća u kapitalu zavisnih pravnih lica	0025				
041 i deo 049	2. Učešća u kapitalu pridruženih pravnih lica i zajedničkim poduhvatima	0026	27.	785.393	760.624	
042 i deo 049	3. Učešća u kapitalu ostalih pravnih lica i druge hartije od vrednosti raspoložive za prodaju	0027	27.	118.527	19.460	
deo 043, deo 044 i deo 049	4. Dugoročni plasmani matičnim i zavisnim pravnim licima	0028				
deo 043, deo 044 i deo 049	5. Dugoročni plasmani ostalim povezanim pravnim licima	0029				
deo 045 i deo 049	6. Dugoročni plasmani u zemlji	0030				
deo 045 i deo 049	7. Dugoročni plasmani u inostranstvu	0031				
046 i deo 049	8. Hartije od vrednosti koje se drže do dospeća	0032				
048 i deo 049	9. Ostali dugoročni finansijski plasmani	0033	27.	193.069	195.315	
05	V. DUGOROČNA POTRAŽIVANJA (0035+0036+0037+0038+0039+0040+0041)	0034		1.029.761	825.060	-
050 i deo 059	1. Potraživanja od matičnog i zavisnih pravnih lica	0035				
051 i deo 059	2. Potraživanja od ostalih povezanih lica	0036	28.	112.493	49.052	
052 i deo 059	3. Potraživanja po osnovu prodaje na robni kredit	0037				
053 i deo 059	4. Potraživanja za prodaju po ugovorima o finansijskom lizingu	0038				
054 i deo 059	5. Potraživanja na osnovu jemstva	0039				
055 i deo 059	6. Sporna i sumnjiva potraživanja	0040				
056 i deo 059	7. Ostala dugoročna potraživanja	0041	28.	917.268	776.008	
288	V. ODLOŽENA PORESKA SREDSTVA	0042				

Grupa računa, račun	POZICIJA	AOP	Napomena broj	Iznos u 000 RSD		
				Tekuća godina 31.12.2017.	Prethodna godina	
					Krajnje stanje 31.12.2016.	Početno stanje 01.01.2016.
1	2	3	4	5	6	7
	G.OBRTNA IMOVINA (0044+0051+0059+0060+0061+0062+0068+0069+0070)	0043		25.352.154	29.717.196	-
Klasa 1	I. ZALIHE (0045+0046+0047+0048+0049+0050)	0044		4.574.665	6.034.278	-
10	1. Materijal, rezervni delovi, alat i sitan inventar	0045	29.	1.176.893	1.383.780	
11	2. Nedovršena proizvodnja i nedovršene usluge	0046	29.	2.539.578	1.771.463	
12	3. Gotovi proizvodi	0047	29.	193.644	363.525	
13	4. Roba	0048	29.	17.515	179.630	
14	5. Stalna sredstva namenjena prodaji	0049	29.	50.688	51.058	
15	6. Plaćeni avansi za zalihe i usluge	0050	29.	596.347	2.284.822	
20	II. POTRAŽIVANJA PO OSNOVU PRODAJE (0052+0053+0054+0055+0056+0057+0058)	0051		9.679.055	12.524.660	-
200 i deo 209	1. Kupci u zemlji - matična i zavisna pravna lica	0052				
201 i deo 209	2. Kupci u inostranstvu - matična i zavisna pravna lica	0053				
202 i deo 209	3. Kupci u zemlji - ostala povezana lica	0054	30.	3.542	3.602	
203 i deo 209	4. Kupci u inostranstvu - ostala povezana lica	0055	30.	703.171	551.284	
204 i deo 209	5. Kupci u zemlji	0056	30.	3.781.621	3.444.487	
205 i deo 209	6. Kupci u inostranstvu	0057	30.	5.187.704	8.525.287	
206 i deo 209	7. Ostala potraživanja po osnovu prodaje	0058	30.	3.017		
21	III. POTRAŽIVANJA IZ SPECIFIČNIH POSLOVA	0059	31.	34.337	49.811	
22	IV. DRUGA POTRAŽIVANJA	0060	32.	566.009	563.537	
236	V. FINANSIJSKA SREDSTVA KOJA SE VREDNUJU PO FER VREDNOST KROZ BILANS USPEHA	0061	33.	328.299	334.232	
23 osim 236 i 237	VI. KRATKOROČNI FINANSIJSKI PLASMANI (0063+0064+0065+0066+0067)	0062		1.650.214	1.492.942	-
230 i deo 239	1. Kratkoročni krediti i plasmani - matična i zavisna pravna lica	0063				
231 i deo 239	2. Kratkoročni krediti i plasmani - ostala povezana pravna lica	0064	34.	158.208	164.884	
232 i deo 239	3. Kratkoročni krediti i zajmovi u zemlji	0065	34.	48		
233 i deo 239	4. Kratkoročni krediti i zajmovi u inostranstvu	0066	34.	8.662	9.727	
234, 235, 238 i deo 239	5. Ostali kratkoročni finansijski plasmani	0067	34.	1.483.296	1.318.331	
24	VII. GOTOVINSKI EKVIVALENTI I GOTOVINA	0068	35.	2.953.758	4.671.949	
27	VIII. POREZ NA DODATU VREDNOST	0069	36.1.	408.336	249.257	
28 osim 288	IX. AKTIVNA VREMENSKA RAZGRANIČENJA	0070	36.2.	5.157.481	3.796.530	
	D. UKUPNA AKTIVA = POSLOVNA IMOVINA (0001+0002+0042+0043)	0071		42.026.679	47.005.226	-
88	Đ. VANBILANSNA AKTIVA	0072	45.	18.562.819	29.131.806	
	PASIVA					
	A. KAPITAL (0402+0411-0412+0413+0414+0415- 0416+0417+0420-0421) ≥ 0 = (0071-0424-0441-0442)	0401		19.474.607	20.669.841	-
30	I. OSNOVNI KAPITAL (0403+0404+0405+0406+0407+0408+0409+0410)	0402		5.818.157	5.892.478	-
300	1. Akcijski kapital	0403	37.1.	5.574.959	5.574.959	
301	2. Udeli društava sa ograničenom odgovornošću	0404				
302	3. Ulozi	0405				
303	4. Državni kapital	0406				
304	5. Društveni kapital	0407				
305	6. Zadržani udeli	0408				
306	7. Emisiona premija	0409	37.1.	162.693	237.014	
309	8. Ostali osnovni kapital	0410	37.1.	80.505	80.505	
31	II. UPISANI A NEUPLAĆENI KAPITAL	0411				
047 i 237	III. OTKUPLJENE SOPSTVENE AKCIJE	0412	37.2.	49.827		
32	IV. REZERVE	0413	37.3.	454.450	374.657	
330	V. REVALORIZACIONE REZERVE PO OSNOVU REVALORIZACIJE NEMATERIJALNE IMOVINE, NEKRETNINA, POSTROJENJA I OPREME	0414	37.4.	6.110.601	6.365.390	
33 osim 330	VI. NEREALIZOVANI DOBICI PO OSNOVU HARTIJA OD VREDNOSTI I DRUGIH KOMONENTI OSTALOG SVEOBUHVAATNOG REZULTATA (potražna salda računa grupe 33 osim 330)	0415	37.5.	114.424	432.474	
33 osim 330	VII. NEREALIZOVANI GUBICI PO OSNOVU HARTIJA OD VREDNOSTI I DRUGIH KOMONENTI OSTALOG SVEOBUHVAATNOG REZULTATA (dugovna salda računa grupe 33 osim 330)	0416	37.6.	18.631	30.226	

Grupa računa, račun	POZICIJA	AOP	Napomena broj	Iznos u 000 RSD		
				Tekuća godina 31.12.2017.	Prethodna godina	
					Krajnje stanje 31.12.2016.	Početno stanje 01.01.2016.
1	2	3	4	5	6	7
34	VIII. NERASPOREĐENI DOBITAK (0418+0419)	0417		6.881.068	7.470.703	-
340	1. Neraspoređeni dobitak ranijih godina	0418	37.7.	6.357.067	6.320.236	
341	2. Neraspoređeni dobitak tekuće godine	0419	37.7.	524.001	1.150.467	
	IX. UČEŠĆE BEZ PRAVA KONTROLE	0420	37.8.	164.365	164.365	
35	X. GUBITAK (0422+0423)	0421		-	-	-
350	1. Gubitak ranijih godina	0422				
351	2. Gubitak tekuće godine	0423				
	B. DUGOROČNA REZERVISANJA I OBAVEZE (0425+0432)	0424		1.916.227	1.817.389	-
40	I. DUGOROČNA REZERVISANJA (0426+0427+0428+0429+0430+0431)	0425		1.390.506	705.355	-
400	1. Rezervisanja za troškove u garantnom roku	0426	38.	593.828	400.624	
401	2. Rezervisanja za troškove obnavljanja prirodnih bogatstava	0427				
403	3. Rezervisanja za troškove restrukturiranja	0428				
404	4. Rezervisanja za naknade i druge beneficije zaposlenih	0429	38.	261.347	271.419	
405	5. Rezervisanja za troškove sudskih sporova	0430				
402 i 409	6. Ostala dugoročna rezervisanja	0431	38.	535.331	33.312	
41	II. DUGOROČNE OBAVEZE (0433+0434+0435+0436+0437+0438+0439+0440)	0432		525.721	1.112.034	-
410	1. Obaveze koje se mogu konvertovati u kapital	0433				
411	2. Obaveze prema matičnim i zavisnim pravnim licima	0434				
412	3. Obaveze prema ostalim povezanim pravnim licima	0435				
413	4. Obaveze po emitovanim hartijama od vrednosti u periodu dužem od godinu dana	0436				
414	5. Dugoročni krediti i zajmovi u zemlji	0437	39.1.	293.895	614.027	
415	6. Dugoročni krediti i zajmovi u inostranstvu	0438	39.1.	191.792	226.661	
416	7. Obaveze po osnovu finansijskog lizinga	0439	39.2.	28.310	68.901	
419	8. Ostale dugoročne obaveze	0440	39.3.	11.724	202.445	
498	V. ODLOŽENE PORESKE OBAVEZE	0441		784.075	814.622	
42 do 49 (osim 498)	G. KRATKOROČNE OBAVEZE (0443+0450+0451+0459+0460+0461+0462)	0442		19.851.770	23.703.374	-
42	I. KRATKOROČNE FINANSIJSKE OBAVEZE (0444+0445+0446+0447+0448+0449)	0443		9.359.185	5.009.605	-
420	1. Kratkoročni krediti od matičnih i zavisnih pravnih lica	0444				
421	2. Kratkoročni krediti od ostalih povezanih lica	0445				
422	3. Kratkoročni krediti i zajmovi u zemlji	0446	40.1.	6.877.337	3.728.809	
423	4. Kratkoročni krediti i zajmovi u inostranstvu	0447	40.2.	1.134.797	986.438	
427	5. Obaveze po osnovu stalnih sredstava i sredstava obustavljenog poslovanja namenjenih prodaji	0448				
424,425,426 i 429	6. Ostale kratkoročne finansijske obaveze	0449	40.3.	1.347.051	294.358	
430	II. PRIMLJENI AVANSI, DEPOZITI I KAUCIJE	0450	41.	2.398.030	8.006.909	
43 osim 430	III. OBAVEZE IZ POSLOVANJA (0452+0453+0454+0455+0456+0457+0458)	0451		4.257.537	4.968.280	-
431	1. Dobavljači - matična i zavisna pravna lica u zemlji	0452				
432	2. Dobavljači - matična i zavisna pravna lica u inostranstvu	0453				
433	3. Dobavljači - ostala povezana pravna lica u zemlji	0454				
434	4. Dobavljači - ostala povezana pravna lica u inostranstvu	0455	42.	5.820	6.066	
435	5. Dobavljači u zemlji	0456	42.	2.721.775	2.784.572	
436	6. Dobavljači u inostranstvu	0457	42.	1.516.640	1.958.315	
439	7. Ostale obaveze iz poslovanja	0458	42.	13.302	219.327	
44, 45 i 46	IV. OSTALE KRATKOROČNE OBAVEZE	0459	43.	1.070.834	1.764.645	
47	V. OBAVEZE PO OSNOVU POREZA NA DODATU VREDNOST	0460	44.1.	471.582	521.871	
48	VI. OBAVEZE ZA OSTALE POREZE, DOPRINOSE I DRUGE DAŽBINE	0461	44.2.	669.275	776.150	
49 osim 498	VII. PASIVNA VREMENSKA RAZGRANIČENJA	0462	44.3.	1.625.327	2.655.914	
	D. GUBITAK IZNAD VISINE KAPITALA (0412+0416+0421-0420-0417-0415-0414-0413-0411-0402) ≥ 0 = (0441+0424+0442-0071) ≥ 0	0463		-	-	-
	Đ. UKUPNA PASIVA (0424+0442+0441+0401-0463) ≥ 0	0464		42.026.679	47.005.226	-
89	E. VANBILANSNA PASIVA	0465	45.	18.562.819	29.131.806	

U Beogradu,

dana 23.04.2018. godine



Zakonski zastupnik

[Handwritten signature]

Naziv **ENERGOPROJEKT HOLDING A.D.**
 Sedište **BEOGRAD, BULEVAR MIHAILA PUPINA 12**
 Matični broj **07023014**
 Šif. delatnosti **6420**
 PIB **100001513**

KONSOLIDOVANI BILANS USPEHA
za period od 01.01. do 31.12.2017. godine

U hiljadama dinara

Grupa računa, račun	POZICIJA	AOP	Napomena broj	Iznos	
				Tekuća godina 2017	Prethodna godina 2016
1	2	3	4	5	6
	A. PRIHODI IZ REDOVNOG POSLOVANJA				
60 do 65, osim 62 i 63	A. POSLOVNI PRIHODI (1002+1009+1016+1017)	1001		32.989.557	32.256.527
60	I. PRIHODI OD PRODAJE ROBE (1003+1004+1005+1006+1007+1008)	1002		584.477	196.622
600	1. Prihodi od prodaje robe matičnim i zavisnim pravnim licima na domaćem tržištu	1003			
601	2. Prihodi od prodaje robe matičnim i zavisnim pravnim licima na inostranom tržištu	1004			
602	3. Prihodi od prodaje robe ostalim povezanim pravnim licima na domaćem tržištu	1005			
603	4. Prihodi od prodaje robe ostalim povezanim pravnim licima na inostranom tržištu	1006	11.1.	273	1.539
604	5. Prihodi od prodaje robe na domaćem tržištu	1007	11.1.	68.267	103.211
605	6. Prihodi od prodaje robe na inostranom tržištu	1008	11.1.	515.937	91.872
61	II. PRIHODI OD PRODAJE PROIZVODA I USLUGA (1010+1011+1012+1013+1014+1015)	1009		32.124.001	31.857.086
610	1. Prihodi od prodaje proizvoda i usluga matičnim i zavisnim pravnim licima na domaćem tržištu	1010			
611	2. Prihodi od prodaje proizvoda i usluga matičnim i zavisnim pravnim licima na inostranom tržištu	1011			
612	3. Prihodi od prodaje proizvoda i usluga ostalim povezanim pravnim licima na domaćem tržištu	1012	11.2.	2.107	
613	4. Prihodi od prodaje proizvoda i usluga ostalim povezanim pravnim licima na inostranom tržištu	1013	11.2.	1.082.106	254.939
614	5. Prihodi od prodaje proizvoda i usluga na domaćem tržištu	1014	11.2.	13.706.590	12.904.196
615	6. Prihodi od prodaje gotovih proizvoda i usluga na inostranom tržištu	1015	11.2.	17.333.198	18.697.951
64	III. PRIHODI OD PREMIJA, SUBVENCIJA, DOTACIJA, DONACIJA I SL.	1016		1	
65	IV. DRUGI POSLOVNI PRIHODI	1017	11.3.	281.078	202.819
	RASHODI IZ REDOVNOG POSLOVANJA				
55 do 55, 62 i 63	B. POSLOVNI RASHODI (1019-1020-1021+1022+1023+ 1024+1025+1026+1027+1028+1029) ≥ 0	1018		31.986.221	31.556.698
50	I. NABA VNA VREDNOST PRODATE ROBE	1019	12.	552.389	190.517
62	II. PRIHODI OD AKTIVIRANJA UČINAKA I ROBE	1020	13.	189.307	129.198
630	III. POVEĆANJE VREDNOSTI ZALIHA NEDOVRŠENIH I GOTOVIH PROIZVODA I NEDOVRŠENIH USLUGA	1021	13.	776.261	1.110.639
631	IV. SMANJENJE VREDNOSTI ZALIHA NEDOVRŠENIH I GOTOVIH PROIZVODA I NEDOVRŠENIH USLUGA	1022	13.	180.401	564.934
51 osim 513	V. TROŠKOVI MATERIJALA	1023	14.	7.215.935	6.628.181
513	VI. TROŠKOVI GORIVA I ENERGIJE	1024	14.	1.123.240	1.058.123
52	VII. TROŠKOVI ZARADA, NAKNADA ZARADA I OSTALI LIČNI RASHODI	1025	15.	9.068.037	9.573.740
53	VIII. TROŠKOVI PROIZVODNIH USLUGA	1026	16.	11.287.670	11.222.415
540	IX. TROŠKOVI AMORTIZACIJE	1027	17.	829.786	769.573
541 do 549	X. TROŠKOVI DUGOROČNIH REZERVISANJA	1028	17.	839.228	297.253
55	XI. NEMATERIJALNI TROŠKOVI	1029	18.	1.855.103	2.491.799
	V. POSLOVNI DOBITAK (1001-1018) ≥ 0	1030		1.003.336	699.829
	G. POSLOVNI GUBITAK (1018-1001) ≥ 0	1031		-	-
66	D. FINANSIJSKI PRIHODI (1033+1038+1039)	1032		2.242.994	1.688.958
66, osim 662, 663 i 664	I. FINANSIJSKI PRIHODI OD POVEZANIH LICA I OSTALI FINANSIJSKI PRIHODI (1034+1035+1036+1037)	1033		163.167	207.433
660	1. Finansijski prihodi od matičnih i zavisnih pravnih lica	1034			
661	2. Finansijski prihodi od ostalih povezanih lica	1035	19.1.	12.176	30.073
665	3. Prihodi od učešća u dobitku pridruženih pravnih lica i zajedničkih poduhvata	1036	19.1.	69.557	83.644
669	4. Ostali finansijski prihodi	1037	19.1.	81.434	93.716
662	II. PRIHODI OD KAMATA (OD TREĆIH LICA)	1038	19.1.	121.660	178.810
663 i 664	III. POZITIVNE KURSNE RAZLIKE I PRIHODI PO OSNOVU EFEKTA VALUTNE KLAUZULE (PREMA TREĆIM LICIMA)	1039	19.1.	1.958.167	1.302.715

Grupa računa, račun	POZICIJA	AOP	Napomena broj	Iznos	
				Tekuća godina 2017	Prethodna godina 2016
1	2	3	4	5	6
56	D. FINANSIJSKI RASHODI (1041+1046+1047)	1040		2.446.958	1.647.261
56, osim 562, 563 i 564	I. FINANSIJSKI RASHODI IZ ODNOSA SA POVEZANIM PRAVNIM LICIMA I OSTALI FINANSIJSKI RASHODI (1042+1043+1044+1045)	1041		60.192	7.854
560	1. Finansijski rashodi iz odnosa sa matičnim i zavisnim pravnim licima	1042			
561	2. Finansijski rashodi iz odnosa sa ostalim povezanim pravnim licima	1043	19.2.	54.344	6.647
565	3. Rashodi od učešća u gubitku pridruženih pravnih lica i zajedničkih poduhvata	1044	19.2.	5.846	
566 i 569	4. Ostali finansijski rashodi	1045	19.2.	2	1.207
562	II. RASHODI KAMATA (PREMA TREĆIM LICIMA)	1046	19.2.	376.682	411.983
563 i 564	III. NEGATIVNE KURSNE RAZLIKE I NEGATIVNI EFEKTI VALUTNE KLAUZULE (PREMA TREĆIM LICIMA)	1047	19.2.	2.010.084	1.227.424
	E. DOBITAK IZ FINANSIRANJA (1032-1040)	1048		-	41.697
	Ž. GUBITAK IZ FINANSIRANJA (1040-1032)	1049		203.964	-
683 i 685	Z. PRIHODI OD USKLAĐIVANJA VREDNOSTI OSTALE IMOVINE KOJA SE ISKAZUJE PO FER VREDNOSTI KROZ BILANS USPEHA	1050	20.1.	15.480	40.734
583 i 585	I. RASHODI OD USKLAĐIVANJA VREDNOSTI OSTALE IMOVINE KOJA SE ISKAZUJE PO FER VREDNOSTI KROZ BILANS USPEHA	1051	20.2.	149.256	77.964
67 i 68, osim 683 i 685	J. OSTALI PRIHODI	1052	21.1.	385.641	1.168.041
57 i 58, osim 583 i 585	K. OSTALI RASHODI	1053	21.2.	314.226	497.660
	L. DOBITAK IZ REDOVNOG POSLOVANJA PRE OPOREZIVANJA (1030-1031+1048-1049+1050-1051+1052-1053)	1054		737.011	1.374.677
	LJ. GUBITAK IZ REDOVNOG POSLOVANJA PRE OPOREZIVANJA (1031-1030+1049-1048+1051-1050+1053-1052)	1055		-	-
69-59	M. NETO DOBITAK POSLOVANJA KOJE SE OBUSTAVLJA, EFEKTI PROMENE RAČUNOVODSTVENE POLITIKE I ISPRAVKA GREŠAKA IZ RANIJIH PERIODA	1056			
59-69	N. NETO GUBITAK POSLOVANJA KOJE SE OBUSTAVLJA, EFEKTI PROMENE RAČUNOVODSTVENE POLITIKE I ISPRAVKA GREŠAKA IZ RANIJIH PERIODA	1057	22.	6.808	85.922
	NJ. DOBITAK PRE OPOREZIVANJA (1054-1055+1056-1057)	1058	23.	730.203	1.288.755
	O. GUBITAK PRE OPOREZIVANJA (1055-1054+1057-1056)	1059		-	-
	P. POREZ NA DOBITAK				
721	I. PORESKI RASHOD PERIODA	1060		238.071	135.172
deo 722	II. ODLOŽENI PORESKI RASHODI PERIODA	1061			14.336
deo 722	III. ODLOŽENI PORESKI PRIHODI PERIODA	1062		31.869	
723	D. ISPLAĆENA LIČNA PRIMANJA POSLODAVCA	1063			
	S. NETO DOBITAK (1058-1059-1060-1061+1062-1063)	1064		524.001	1.139.247
	T. NETO GUBITAK (1059-1058+1060+1061-1062+1063)	1065		-	-
	I. NETO DOBITAK KOJI PRIPADA MANJINSKIM ULAGAČIMA	1066	37.8.		178.531
	II. NETO DOBITAK KOJI PRIPADA VEĆINSKOM VLASNIKU	1067		569.472	960.716
	III. NETO GUBITAK KOJI PRIPADA MANJINSKIM ULAGAČIMA	1068	37.8.	45.471	-
	IV. NETO GUBITAK KOJI PRIPADA VEĆINSKOM VLASNIKU	1069			
	V. ZARADA PO AKCIJI				
	1. Osnovna zarada po akciji	1070	24.		
	2. Umanjena (razvodnjena) zarada po akciji	1071			

U Beogradu,

dana 23.04.2018. godine



Zakonski zastupnik

[Handwritten signature]

Naziv **ENERGOPROJEKT HOLDING A.D.**
 Sedište **BEOGRAD, BULEVAR MIHAILA PUPINA 12**
 Matični broj **07023014**
 Šif. delatnosti **6420**
 PIB **100001513**

KONSOLIDOVANI IZVEŠTAJ O TOKOVIMA GOTOVINE
 u periodu od 01.01. do 31.12.2017. godine

U hiljadama dinara

Pozicija	AOP	Iznos	
		Tekuća godina 31.12.2017.	Prethodna godina 31.12.2016.
1	2	3	4
A. TOKOVI GOTOVINE IZ POSLOVNIH AKTIVNOSTI			
I. Prilivi gotovine iz poslovnih aktivnosti (1do 3)	3001	32.559.235	32.269.533
1. Prodaja i primljeni avansi	3002	31.412.076	31.592.834
2. Primljene kamate iz poslovnih aktivnosti	3003	139.409	109.261
3. Ostali prilivi iz redovnog poslovanja	3004	1.007.750	567.438
II. Odlivi gotovine iz poslovnih aktivnosti (1 do 5)	3005	36.585.338	32.899.104
1. Isplate dobavljačima i dati avansi	3006	25.768.051	21.011.169
2. Zarade , naknade zarada i ostali lični rashodi	3007	8.885.389	9.795.218
3. Plaćene kamate	3008	340.347	311.546
4. Porez na dobitak	3009	561.856	481.090
5. Plaćanja po osnovu ostalih javnih prihoda	3010	1.029.695	1.300.081
III. Neto priliv gotovine iz poslovnih aktivnosti (I-II)	3011	-	-
IV. Neto odliv gotovine iz poslovnih aktivnosti (II-I)	3012	4.026.103	629.571
B. TOKOVI GOTOVINE IZ AKTIVNOSTI INVESTIRANJA			
I. Prilivi gotovine iz aktivnosti investiranja (1 do 5)	3013	306.916	285.657
1. Prodaja akcija i udela (neto prilivi)	3014		5.114
2. Prodaja nematerijalne imovine, nekretnina, postrojenja, opreme i bio.sr.	3015	103.643	41.456
3. Ostali finansijski plasmani (neto prilivi)	3016	133.244	149.863
4. Primljene kamate iz aktivnosti investiranja	3017	41.317	30.410
5. Primljene dividende	3018	28.712	58.814
II. Odlivi gotovine iz aktivnosti investiranja (1do 3)	3019	499.185	535.554
1. Kupovina akcija i udela (neto odlivi)	3020	8.321	-
2. Kupovina nematerijalne imovine, nekretnina, postrojenja, opreme i bioloških sredstava	3021	490.864	535.554
3. Ostali finansijski plasmani (neto odlivi)	3022		-
III. Neto priliv gotovine iz aktivnosti investiranja (I-II)	3023	-	-
IV. Neto odliv gotovine iz aktivnosti investiranja (II-I)	3024	192.269	249.897
V. TOKOVI GOTOVINE IZ AKTIVNOSTI FINANSIRANJA			
I. Prilivi gotovine iz aktivnosti finansiranja (1 do 5)	3025	4.176.877	1.275.097
1. Uvećanje osnovnog kapitala	3026		-
2. Dugoročni krediti (neto prilivi)	3027	77.087	413.407
3. Kratkoročni krediti (neto prilivi)	3028	4.099.062	808.578
4. Ostale dugoročne obaveze	3029	202	50.451
5. Ostale kratkoročne obaveze	3030	526	2.661
II. Odlivi gotovine iz aktivnosti finansiranja (1 do 6)	3031	1.350.652	528.400
1. Otkup sopstvenih akcija i udela	3032	124.148	-
2. Dugoročni krediti (odlivi)	3033		-
3. Kratkoročni krediti (odlivi)	3034		-
4. Ostale obaveze (odlivi)	3035	762.987	1.086
5. Finansijski lizing	3036	138.160	206.148
6. Isplaćene dividende	3037	325.357	321.166
III. Neto priliv gotovine iz aktivnosti finansiranja (I-II)	3038	2.826.225	746.697
IV. Neto odliv gotovine iz aktivnosti finansiranja (II-I)	3039	-	-
G. SVEGA PRILIVI GOTOVINE (3001+3013+3025)	3040	37.043.028	33.830.287
D. SVEGA ODLIVI GOTOVINE (3005+3019+3031)	3041	38.435.175	33.963.058
Đ. NETO PRILIVI GOTOVINE (3040-3041)	3042	-	-
E. NETO ODLIV GOTOVINE (3041-3040)	3043	1.392.147	132.771
Ž. GOTOVINA NA POČETKU OBRAČUNSKOG PERIODA	3044	4.671.949	4.800.373
Z. POZITIVNE KURSNE RAZLIKE PO OSNOVU PRERAČUNA GOTOVINE	3045	41.274	177.237
I. NEGATIVNE KURSNE RAZLIKE PO OSNOVU PRERAČUNA GOTOVINE	3046	367.318	172.890
J. GOTOVINA NA KRAJU OBRAČUNSKOG PERIODA (3042-3043+3044+3045-3046)	3047	2.953.758	4.671.949

U Beogradu,

dana 23.04.2018. godine



Zakonski zastupnik

Naziv ENERGOPROJEKT HOLDING A.D.
 Sedište BEOGRAD, BULEVAR MIHAILA PUPINA 12
 Matični broj 07023014
 Šif. delatnosti 6420
 PIB 100001513

KONSOLIDOVANI IZVEŠTAJ O OSTALOM REZULTATU
 za period od 01.01. do 31.12.2017. godine

u hiljadama dinara

Grupa računa, račun	POZICIJA	AOP	Iznos	
			Tekuća godina 31.12.2017.	Prethodna godina 31.12.2016.
1	2	3	4	5
	A. NETO REZULTAT IZ POSLOVANJA			
	I. NETO DOBITAK (AOP 1064)	2001	524.001	1.139.247
	II. NETO GUBITAK (AOP 1065)	2002		
	B. OSTALI SVEOBUH VATNI DOBITAK ILI GUBITAK			
	a) Stavke koje neće biti reklasifikovane u Bilansu uspeha u budućim periodima			
330	1. Promena revalorizacije nematerijalne imovine, nekretnina, postrojenja i opreme			
	a) povećanje revalorizacionih rezervi	2003		210.161
	b) smanjenje revalorizacionih rezervi	2004	20.920	148.708
331	2. Aktuarski dobiti ili gubici po osnovu planova definisanih primanja			
	a) dobiti	2005		
	b) gubici	2006		
332	3. Dobici ili gubici po osnovu ulaganja u vlasničke instrumente kapitala			
	a) dobiti	2007		
	b) gubici	2008		
333	4. Dobici ili gubici po osnovu udela u ostalom sveobuhvatnom dobitku ili gubitku pridruženih društava			
	a) dobiti	2009		
	b) gubici	2010		
	b) Stavke koje naknadno mogu biti reklasifikovane u Bilansu uspeha u budućim periodima			
334	1. Dobici ili gubici po osnovu preračuna finansijskih izveštaja inostranog poslovanja			
	a) dobiti	2011	19.146	48.184
	b) gubici	2012	337.196	67.409
335	2. Dobici ili gubici od istrumenata zaštite neto ulaganja u inostrano poslovanje			
	a) dobiti	2013		
	b) gubici	2014		
336	3. Dobici ili gubici po osnovu instrumenata zaštite rizika (hedžinga) novčanog toka			
	a) dobiti	2015		
	b) gubici	2016		
337	4. Dobici ili gubici po osnovu hartija od vrednosti raspoloživih za prodaju			
	a) dobiti	2017	10.193	311
	b) gubici	2018	115	756
	I. OSTALI BRUTO SVEOBUH VATNI DOBITAK (2003+2005+2007+2009+2011+2013+2015+2017) - (2004+2006+2008+2010+2012+2014+2016+2018) ≥ 0	2019		41.783
	II. OSTALI BRUTO SVEOBUH VATNI GUBITAK (2004+2006+2008+2010+2012+2014+2016+2018) - (2003+2005+2007+2009+2011+2013+2015+2017) ≥ 0	2020	328.892	
	III. POREZ NA OSTALI SVEOBUH VATNI DOBITAK ILI GUBITAK PERIODA	2021		27.467
	IV. NETO OSTALI SVEOBUH VATNI DOBITAK (2019-2020-2021) ≥ 0	2022		14.316
	V. NETO OSTALI SVEOBUH VATNI GUBITAK (2020-2019+2021) ≥ 0	2023	328.892	
	V. UKUPAN NETO SVEOBUH VATNI REZULTAT PERIODA			
	I. UKUPAN NETO SVEOBUH VATNI DOBITAK (2001-2002+2022-2023) ≥ 0	2024	195.109	1.153.563
	II. UKUPAN NETO SVEOBUH VATNI GUBITAK (2002-2001+2023-2022) ≥ 0	2025		
	G. UKUPAN NETO SVEOBUH VATNI DOBITAK ILI GUBITAK (2027+2028) = AOP 2024 > 0 ili AOP 2025 > 0	2026	195.109	1.153.563
	1. Pripisan većinskim vlasnicima kapitala	2027	88.768	985.519
	2. Pripisan vlasnicima koji nemaju kontrolu	2028	106.341	168.044

U Beogradu,

dana 23.04.2018. godine

Zakonski zastupnik

Naziv **ENERGOPROJEKT HOLDING A.D.**

Sedište **BEOGRAD, BULEVAR MIHAILA PUPINA 12**

Matični broj **07023014**

Šif. delatnosti **6420**

PIB **100001513**

KONSOLIDOVANI IZVEŠTAJ O PROMENAMA NA KAPITALU
u periodu od 01.01. do 31.12.2017. godine

Redni broj	OPIS	Komponenta kapitala										331 Aktuarski dobitci ili gubici		
		30 Osnovni kapital	31 Upisani a neuplaćeni kapital	AOP	32 Rezerve	AOP	35 Gubitak	AOP	047 i 237 Otkupljene sopstvene akcije	AOP	34 Neraspoređen i dobitak		AOP	330 Revalorizacione rezerve
1	2	3	4	5	6	7	8	9	10					
1	Početno stanje na dan 01.01.2016. godine													
	a) dugovni saldo računa	4001	4019	4037	4055	4073	4091	4109	4127				4127	
	b) potražni saldo računa	4002	4020	4038	374.590	4074	4092	4110	4128			6.211.764	4128	
2	Ispravka materijalno značajnih grešaka i promena računovodstvenih politika													
	a) ispravke na dugovnoj strani računa	4003	4021	4039	4057	4075	4093	4111	4129				4129	
	b) ispravke na potražnoj strani računa	4004	4022	4040	4058	4076	4094	4112	4130				4130	
3	Korigovano početno stanje na dan 01.01.2016. godine													
	a) korigovani dugovni saldo računa (1a+2a-2b) ≥ 0	4005	4023	4041	4059	4077	4095	4113	4131				4131	
	b) korigovani potražni saldo računa (1b-2a+2b) ≥ 0	4006	4024	4042	374.590	4078	4096	4114	4132			6.211.764	4132	
4	Promene u prethodnoj 2016. godini													
	a) promet na dugovnoj strani računa	4007	4025	4043	4061	4079	4097	4115	4133			210.210	4133	
	b) promet na potražnoj strani računa	4008	4026	4044	67	4080	4098	4116	4134			363.836	4134	
5	Stanje na kraju prethodne godine 31.12.2016.													
	a) dugovni saldo računa (3a+4a-4b) ≥ 0	4009	4027	4045	4063	4081	4099	4117	4135				4135	
	b) potražni saldo računa (3b-4a+4b) ≥ 0	4010	4028	4046	374.657	4082	4100	4118	4136			6.365.390	4136	
6	Ispravka materijalno značajnih grešaka i promena računovodstvenih politika													
	a) ispravke na dugovnoj strani računa	4011	4029	4047	4065	4083	4101	4119	4137				4137	
	b) ispravke na potražnoj strani računa	4012	4030	4048	4066	4084	4102	4120	4138				4138	
7	Korigovano početno stanje tekuće godine na dan 01.01.2017.													
	a) korigovani dugovni saldo računa (5a+6a-6b) ≥ 0	4013	4031	4049	4067	4085	4103	4121	4139				4139	
	b) korigovani potražni saldo računa (5b-6a+6b) ≥ 0	4014	4032	4050	374.657	4086	4104	4122	4140			6.365.390	4140	
8	Promene u tekućoj 2017. godini													
	a) promet na dugovnoj strani računa	4015	4033	4051	207	4087	4105	4123	4141			254.789	4141	
	b) promet na potražnoj strani računa	4016	4034	4052	80.000	4088	4106	4124	4142				4142	
9	Stanje na dan 31.12.2017.													
	a) dugovni saldo računa (7a+8a-8b) ≥ 0	4017	4035	4053	4071	4089	4107	4125	4143				4143	
	b) potražni saldo računa (7b-8a-8b) ≥ 0	4018	4036	4054	454.450	4090	4108	4126	4144			6.110.601	4144	

u hiljadama dinara

Redni broj	OPIS	Komponente ostalog rezultata													Ukupan kapital [Σ (red 1b kol.3 do kol.15) - Σ (red 1a kol.3 do kol.15)] ≥ 0	AOP	Gubitak iznad kapitala [Σ (red 1a kol.3 do kol.15) - Σ (red 1b kol.3 do kol.15)] ≥ 0		
		332 Dobici ili gubici po osnovu ulaganja u vlasničke instrumente			333 Dobici ili gubici po osnovu udela u ostalom dobitku ili gubitku pridruženih društava			334 i 335 Dobici ili gubici po osnovu inostranog poslovanja i preručena finansijskih izveštaja			336 Dobici ili gubici po osnovu hedžinga novčanog toka			337 Dobici ili gubici po osnovu HOV raspoloživih za prodaju					
		AOP	11	AOP	12	AOP	13	AOP	14	AOP	15	16	17						
1	Početno stanje na dan 01.01.2016. godine a) dugovni saldo računa b) potražni saldo računa																		
2	Ispravka materijalno značajnih grešaka i promena računovodstvenih politika a) ispravke na dugovnoj strani računa b) ispravke na potražnoj strani računa	4145	4163	4181	4183	4201	4219	4217	4218	4219	4236	4237	4237	4245	4244				
3	Korigovano početno stanje na dan 01.01.2016. godine a) korigovani dugovni saldo računa (1a+2a-2b) ≥ 0 b) korigovani potražni saldo računa (1b-2a+2b) ≥ 0	4146	4164	4182	4184	4202	4220	4221	4222	4237	4246	4247	4248	4251	4251				
4	Promene u prethodnoj 2016. godini a) promet na dugovnoj strani računa b) promet na potražnoj strani računa	4151	4169	4187	4188	4205	4223	4224	4225	4226	4239	4240	4241	4249	4249				
5	Stanje na kraju prethodne godine 31.12.2016. a) dugovni saldo računa (3a+4a-4b) ≥ 0 b) potražni saldo računa (3b-4a+4b) ≥ 0	4153	4171	4189	4190	4207	4225	4226	4239	4240	4241	4242	4243	4251	4251				
6	Ispravka materijalno značajnih grešaka i promena računovodstvenih politika a) ispravke na dugovnoj strani računa b) ispravke na potražnoj strani računa	4154	4172	4191	4192	4208	4227	4228	4239	4240	4241	4242	4243	4251	4251				
7	Korigovano početno stanje tekuće godine na dan 01.01.2017. a) korigovani dugovni saldo računa (5a+6a-6b) ≥ 0 b) korigovani potražni saldo računa (5b-6a+6b) ≥ 0	4155	4173	4193	4194	4211	4229	4230	4241	4242	4243	4244	4245	4251	4251				
8	Promene u tekućoj 2017. godini a) promet na dugovnoj strani računa b) promet na potražnoj strani računa	4156	4174	4194	4196	4212	4231	4232	4241	4242	4243	4244	4245	4251	4251				
9	Stanje na dan 31.12.2017. a) dugovni saldo računa (7a+8a-8b) ≥ 0 b) potražni saldo računa (7b-8a+8b) ≥ 0	4161	4179	4197	4198	4215	4233	4234	4243	4244	4245	4246	4247	4251	4251				

U Beogradu,

dana 23.04.2018. godine

Zakonski zastupnik





NAPOMENE UZ KONSOLIDOVNE FINANSIJSKE IZVEŠTAJE
ENERGOPROJEKT HOLDING A.D.
ZA 2017. GODINU

Beograd, 2018. godine

S A D R Ź A J

1.	OSNOVNI PODACI	6
2.	GRUPA ZA KONSOLIDACIJU	7
3.	OSNOVE ZA SASTAVLJANJE I PREZENTACIJU KONSOLIDOVANIH FINANSIJSKIH IZVEŠTAJA	10
4.	PROCENE I PROSUĐIVANJA RUKOVODSTVA.....	14
5.	KONSOLIDACIJA	14
	5.1. Zavisna društva	15
	5.2. Pridružena društva.....	15
	5.3. Zajednički aranžmani.....	15
6.	RAČUNOVODSTVENA NAČELA.....	16
7.	PREGLED ZNAČAJNIH RAČUNOVODSTVENIH POLITIKA.....	17
	7.1. Procenjivanje.....	18
	7.2. Efekti kurseva stranih valuta.....	18
	7.3. Prihodi.....	19
	7.4. Rashodi.....	20
	7.5. Kamata i drugi troškovi pozajmljivanja.....	21
	7.6. Porez na dobitak.....	21
	7.7. Nematerijalna imovina.....	23
	7.8. Nekretnine, postrojenja i oprema	24
	7.9. Lizing	25
	7.10. Amortizacija nematerijalne imovine, nekretnina, postrojenja i opreme	26
	7.11. Umanjenje vrednosti nematerijalne imovine, nekretnina, postrojenja i opreme.....	27
	7.12. Investicione nekretnine	28
	7.13. Zalihe	28
	7.14. Stalna sredstva namenjena prodaji.....	29
	7.15. Finansijski instrumenti.....	30
	7.16. Gotovina i gotovinski ekvivalenti.....	32
	7.17. Kratkoročna potraživanja.....	33
	7.18. Finansijski plasmani.....	34
	7.19. Obaveze.....	34
	7.20. Rezervisanja, potencijalne obaveze i potencijalna imovina.....	35
	7.21. Naknade zaposlenima	36
	7.22. Informacije o segmentima poslovanja	37
8.	GREŠKE IZ PRETHODNOG PERIODA, MATERIJALNOST GREŠKE I KOREKCIJA POČETNOG STANJA	38
9.	FINANSIJSKI RIZICI	39
	9.1. Kreditni rizik.....	40
	9.2. Tržišni rizik.....	40
	9.3. Rizik likvidnosti.....	41

10. INFORMACIJE PO SEGMENTIMA	41
BILANS USPEHA.....	43
11. POSLOVNI PRIHODI.....	43
11.1. Prihodi od prodaje robe.....	43
11.2. Prihodi od prodaje proizvoda i usluga	44
11.3. Drugi poslovni prihodi	46
12. NABAVNA VREDNOST PRODATE ROBE.....	47
13. PRIHODI OD AKTIVIRANJA UČINAKA I ROBE I POVEĆANJE I SMANJENJE VREDNOSTI ZALIHA UČINAKA	48
14. TROŠKOVI MATERIJALA, GORIVA I ENERGIJE	49
15. TROŠKOVI ZARADA, NAKNADA ZARADA I OSTALIH LIČNIH RASHODA	51
16. TROŠKOVI PROIZVODNIH USLUGA	52
17. TROŠKOVI AMORTIZACIJE I REZERVISANJA	54
18. NEMATERIJALNI TROŠKOVI	55
19. FINANSIJSKI PRIHODI I RASHODI.....	57
19.1. Finansijski prihodi.....	57
19.2. Finansijski rashodi	59
20. PRIHODI I RASHODI OD USKLAĐIVANJA VREDNOSTI OSTALE IMOVINE KOJA SE ISKAZUJE PO FER VREDNOSTI KROZ BILANS USPEHA	60
20.1. Prihodi od usklađivanja vrednosti ostale imovine koja se iskazuje po fer vrednosti kroz bilans uspeha	60
20.2. Rashodi od usklađivanja vrednosti ostale imovine koja se iskazuje po fer vrednosti kroz bilans uspeha	60
21. OSTALI PRIHODI I RASHODI.....	61
21.1. Ostali prihodi.....	61
21.2. Ostali rashodi	63
22. NETO DOBITAK / GUBITAK POSLOVANJA KOJE SE OBUSTAVLJA, EFEKTI PROMENE RAČUNOVODSTVENE POLITIKE I ISPRAVKA GREŠAKA IZ RANIJIH GODINA	65
23. DOBITAK PRE OPOREZIVANJA.....	66
24. ZARADA PO AKCIJI.....	67

BILANS STANJA	68
25. NEMATERIJALNA IMOVINA	68
26. NEKRETNINE, POSTROJENJA I OPREMA	69
27. DUGOROČNI FINANSIJSKI PLASMANI	73
28. DUGOROČNA POTRAŽIVANJA	76
29. ZALIHE	76
30. POTRAŽIVANJA PO OSNOVU PRODAJE	79
31. POTRAŽIVANJA IZ SPECIFIČNIH POSLOVA	82
32. DRUGA POTRAŽIVANJA	83
33. FINANSIJSKA SREDSTVA KOJA SE VREDNUJU PO FER VREDNOSTI KROZ BILANS USPEHA	84
34. KRATKOROČNI FINANSIJSKI PLASMANI	85
35. GOTOVINSKI EKVIVALENTI I GOTOVINA	86
36. POREZ NA DODATU VREDNOST I AKTIVNA VREMENSKA RAZGRANIČENJA	87
36.1. Porez na dodatu vrednost	87
36.2. Aktivna vremenska razgraničenja	88
37. KAPITAL	90
37.1. Osnovni kapital	91
37.2. Otkupljene sopstvene akcije	92
37.3. Rezerve	92
37.4. Revalorizacione rezerve po osnovu revalorizacije nematerijalne imovine, nekretnina, postrojenja i opreme	92
37.5. Nerealizovani dobitci po osnovu hartija od vrednosti i drugih komponenti ostalog sveobuhvatnog rezultata (potražna salda računa 33 osim 330)	94
37.6. Nerealizovani gubici po osnovu hartija od vrednosti i drugih komponenti ostalog sveobuhvatnog rezultata (dugovna salda računa 33 osim 330)	94
37.7. Neraspoređeni dobitak	94
37.8. Učešće bez prava kontrole	94
38. DUGOROČNA REZERVISANJA	97
39. DUGOROČNE OBAVEZE	101
39.1. Dugoročni krediti i zajmovi	101
39.2. Obaveze po osnovu finansijskog lizinga	103
39.3. Ostale dugoročne obaveze	104
40. KRATKOROČNE FINANSIJSKE OBAVEZE	105
40.1. Kratkoročni krediti i zajmovi u zemlji	105
40.2. Kratkoročni krediti i zajmovi u inostranstvu	106
40.3. Ostale kratkoročne finansijske obaveze	108
41. PRIMLJENI AVANSI, DEPOZITI I KAUCIJE	109

42.	OBAVEZE IZ POSLOVANJA	110
43.	OSTALE KRATKOROČNE OBAVEZE	113
44.	OBAVEZE PO OSNOVU POREZA NA DODATU VREDNOST, OBAVEZE ZA OSTALE POREZE, DOPRINOSE I DRUGE DAŽBINE I PASIVNA VREMENSKA RAZGRANIČENJA	114
44.1.	Obaveze po osnovu poreza na dodatu vrednost	114
44.2.	Obaveze za ostale poreze, doprinose i druge dažbine	114
44.3.	Pasivna vremenska razgraničenja	115
45.	VANBILANSNA AKTIVA I VANBILANSNA PASIVA	117
46.	HIPOTEKE UPISANE NA TERET I U KORIST DRUŠTVA	117
47.	POTENCIJALNE OBAVEZE I POTENCIJALNA SREDSTVA	119
48.	DOGAĐAJI NAKON DATUMA BILANSA STANJA	141

1. OSNOVNI PODACI

U konsolidovane finansijske izveštaje Energoprojekt Holding a.d., pored matičnog akcionarskog društva “Energoprojekt Holding” a.d., Beograd (u daljem tekstu: Energoprojekt Holding ili Društvo) uključena su i:

- 13 zavisnih društava u zemlji od kojih 12 zavisnih društava su neposredno zavisna (9 akcionarskih društava i 3 društva sa ograničenom odgovornošću) i 1 zavisno društvo posredno preko drugih zavisnih društava (1 društvo sa ograničenom odgovornošću),
- 1 zajednički poduhvat, u daljem tekstu zajedničko društvo (1 društvo sa ograničenom odgovornošću) kod koga je učešće u kapitalu 50%,
- 1 pridruženo društvo (1 akcionarsko društvo), kao i
- 7 neposredno zavisnih društava u inostranstvu.

U okviru zavisnih društava organizovane su jedinice za izvođenje investicionih radova i predstavništva u inostranstvu (ukupno 83) i sopstvena društva u zemlji i inostranstvu (14 zavisnih društava u inostranstvu, 1 pridruženo društvo u inostranstvu i 1 pridruženo društvo u zemlji), koje zajedno obavljaju izgradnju, projektovanje, opremanje, izradu studije, istraživanje, programiranje investicionih objekata i sistema, promet roba i usluga i drugo.

Grupa za konsolidaciju Energoprojekt Holding a.d. u 2017. godini organizovana je na sledeći način:

Delatnost	Broj zavisnih, pridruženih i zajedničkih društava u zemlji	Broj jedinica za	
		izvođenje investicionih radova u inostranstvu i predstavništva u inostranstvu	Broj zavisnih i pridruženih društava u inostranstvu
Projektovanje i istraživanje	4	36	5
Izgradnja i opremanje	6	47	13
Holding	1		
Ostalo	6		4
Ukupno	17	83	22

Sedište matičnog i zavisnih društava je u ulici Bulevar Mihaila Pupina broj 12, Novi Beograd.

Prosečni broj zaposlenih u sistemu Energoprojekt u 2017. godini, na bazi stanja krajem svakog meseca, ne računajući lokalnu radnu snagu ino – entiteta, iznosi 2.243 (2016. godine: 2.345).

Akcije Energoprojekt Holdinga su kotirane i sa njima se trguje na regulisanom tržištu „Prime listing-u“ Beogradske berze. Akcijama pojedinih zavisnih društava se trguje na „Open Market-u“ (Energoprojekt Entel i Energoprojekt Industrija) i „MTP Belex“ tržišnom segmentu Beogradske berze (Energoprojekt Oprema i Energoprojekt Garant).

Finansijski izveštaji za 2017. godinu koji su predmet ovih Napomena su **konsolidovani finansijski izveštaji Energoprojekt Holding a.d.** koji su odobreni su od strane Nadzornog odbora Društva, dana 26.04.2018. godine, na 25. sednici Nadzornog odbora Društva i predmet su revizije od strane eksternog revizora.

Uporedne podatke i početna stanja čine podaci sadržani u konsolidovanim finansijskim izveštajima za 2016. godinu koji su bili predmet revizije od strane eksternog revizora.

Rukovodstvo Društva procenjuje da društva koja čine grupu za konsolidaciju Energoprojekt Holding a.d. nastavljaju da posluju na neodređeni vremenski period i ne očekuje značajne promene u poslovanju, pa su shodno takvoj proceni konsolidovani finansijski izveštaji Energoprojekt Holding a.d. za 2017. godinu sastavljeni saglasno sa načelom stalnosti.

2. GRUPA ZA KONSOLIDACIJU

Grupu za konsolidaciju Energoprojekt Holding a.d. (u daljem tekstu: sistem Energoprojekt) čine matično društvo Energoprojekt Holding i niže navedena zavisna, zajednička i pridružena društva u zemlji, kao i zavisna društva u inostranstvu - ino kompanije:

Zavisna, zajednička i pridružena društva u zemlji

R.br.	N a z i v	% vlasništva
Zavisna društva		
<i>Izgradnja i opremanje</i>		
1.	Energoprojekt Visokogradnja a.d.	100,00
2.	Energoprojekt Niskogradnja a.d.	100,00
3.	Energoprojekt Oprema a.d.	67,87
4.	Energoprojekt Sunnyville d.o.o.	100,00
5.	Energoprojekt Park 11 d.o.o.	100,00
<i>Projektovanje i istraživanje</i>		
6.	Energoprojekt Urbanizam i arhitektura a.d.	100,00
7.	Energoprojekt Industrija a.d.	62,77
8.	Energoprojekt Entel a.d.	86,26
9.	Energoprojekt Hidroinženjering a.d.	100,00
<i>Ostalo</i>		
10.	Energoprojekt Energodata a.d.	100,00
11.	Energoprojekt Promet d.o.o.	100,00
12.	Energoprojekt Garant a.d.o.	92,94
13.	Energoplast d.o.o.	60,00
	(Energoprojekt Industrija a.d. 40,00% i Energoprojekt Entel a.d. 20,00%)	
Zajednička društva		
<i>Izgradnja i opremanje</i>		
14.	Enjub d.o.o.	50,00
Pridružena društva		
<i>Ostalo</i>		
15.	Fima See Activist a.d.	30,16

U konsolidovane finansijske izveštaje Energoprojekt Holding a.d., metodom potpune konsolidacije, uključeno je zavisno društvo Energoplast d.o.o., pri čemu je prethodno eliminisano njegovo uključanje, metodom udela (equity metodom), kroz prvostepenu konsolidaciju u finansijske izveštaje Energoprojekt Industrije (40,00%) i Energoprojekt Entela (20,00%).

Prilikom uključivanja u konsolidovane finansijske izveštaje Energoprojekt Holding a.d zajedničkog društva Enjub d.o.o., u skladu sa MSFI 11 – Zajednički aranžmani, primenjen je metod udela (equity metod).

Zavisna društva u inostranstvu - ino kompanije

R.br.	N a z i v	% vlasništva
<i>Zavisna društva</i>		
<i>Izgradnja i opremanje</i>		
1.	Zambia Engineering and Contracting Company Limited, Zambija	100,00
2.	Energoprojekt Holding Guinee S.A, Gvineja	100,00
3.	Energo (Private) Limited, Zimbabve	100,00
4.	Energo Kaz d.o.o., Kazahstan	100,00
<i>Ostalo</i>		
5.	I.N.E.C. Engineering Company Limited, Velika Britanija	100,00
6.	Encom GmbH Consulting, Engineering & Trading, Nemačka	100,00
7.	Dom 12 S.A.L, Liban	100,00

Jedan broj gore navedenih društava u inostranstvu (Energoprojekt Holding Guinee S.A., Gvineja, Zambia Engineering and Contracting Company Limited, Zambija, Energo (Private) Limited, Zimbabve i Energo Kaz d.o.o., Kazahstan) je registrovan u vlasništvu Energoprojekt Holdinga, mada ih koordiniraju i njima upravljaju određena zavisna društva.

Od navedenih zavisnih društava u zemlji, Energoprojekt Visokogradnja, Energoprojekt Niskogradnja, Energoprojekt Oprema, Energoprojekt Industrija, Energoprojekt Entel, Energoprojekt Hidroinženjering, Energoprojekt Energodata i Zambia Engineering and Contracting Company Limited, Zambija su i sama matična društva koja sastavljaju konsolidovane finansijske izveštaje, tako da su kroz prvostepenu konsolidaciju uključena zavisna i pridružena društva koja su navedena u narednoj tabeli.

R.br.	N a z i v	Uključena kroz prvostepenu konsolidaciju
<i>Inostranstvo</i>		
<i>Zavisna društva u inostranstvu – ino kompanije</i>		
<i>Izgradnja i opremanje</i>		
1.	Energoprojekt Ghana Ltd., Akra, Gana	EP Visokogradnja a.d.
2.	Energoprojekt Montenegro d.o.o., Crna Gora	EP Visokogradnja a.d.
3.	Energoprojekt Rus d.o.o., Moskva, Rusija	EP Visokogradnja a.d.
4.	Energoprojekt Uganda Company Ltd, Kampala, Uganda	EP Niskogradnja a.d.
5.	Enlisa S.A., Lima, Peru	EP Niskogradnja a.d.
6.	Energoprojekt Oprema Crna Gora d.o.o., Podgorica, Crna Gora	EP Oprema a.d.
7.	OOO Belgrade, Belorusija	EP Oprema a.d.
8.	Energoprojekt Zambia Limited, Zambija	Zambia Engineering and Contracting Company Limited, Zambija
<i>Projektovanje i istraživanje</i>		
9.	Energoprojekt Entel L.L.C., Muskat, Sultanat Oman	EP Entel a.d.
10.	Energoprojekt Entel LTD, Doha, Qatar	EP Entel a.d.
11.	Energoprojekt Entel L.L.C., Abu Dhabi, UAE	EP Entel a.d.
12.	Energoprojekt Entel kompanija, Bahrein	EP Entel a.d.
13.	Enhisa S.A., Lima, Peru	EP Hidroinženjering a.d.
<i>Ostalo</i>		
14.	Energoprojekt Energodata Montenegro d.o.o., Crna Gora	EP Energodata a.d.
<i>Pridružena društva u inostranstvu</i>		
<i>Izgradnja i opremanje</i>		
15.	Energoprojekt Nigeria Ltd., Lagos, Nigerija (40,00%)	EP Oprema a.d.
<i>Zemlja</i>		
<i>Pridružena društva u zemlji</i>		
<i>Ostalo</i>		
16.	Energopet d.o.o. (33,33 %)	EP Industrija a.d.

Društvo Energo Nigeria Ltd., Lagos, Nigerija uključeno je metodom udela (equity metodom) kroz prvostepenu konsolidaciju u konsolidovane finansijske izveštaje zavisnog društava Energoprojekt Opreme sa procentom učešća od 24,92% međutim, kroz konsolidovane finansijske izveštaje Energoprojekt Holdinga zadržan je procenat učešća od 40,00%, zbog revizorske kvalifikacije na konsolidovane finansijske izveštaje Energoprojekt Opreme da nije bilo moguće izvršiti verifikaciju procenta učešća u kapitalu Energo Nigeria Ltd., Lagos, Nigerija zbog neposedovanja odgovarajuće dokumenatacije koja bi potvrdila novi procenat učešća (24,92%).

3. OSNOVE ZA SASTAVLJANJE I PREZENTACIJU KONSOLIDOVANIH FINANSIJSKIH IZVEŠTAJA

Konsolidovani finansijski izveštaji Energoprojekt Holding a.d. sastavljeni su u skladu sa Zakonom o računovodstvu ("Službeni glasnik RS", br. 62/2013 – u daljem tekstu: Zakon).

U skladu sa Zakonom, za priznavanje, vrednovanje, prezentaciju i obelodanjivanje pozicija u finansijskim izveštajima, velika pravna lica, pravna lica koja imaju obavezu sastavljanja konsolidovanih finansijskih izveštaja (matična pravna lica), javna društva, odnosno društva koja se pripremaju da postanu javna, nezavisno od veličine, primenjuju Međunarodne standarde finansijskog izveštavanja (u daljem tekstu: MSFI). MSFI, u smislu Zakona, su:

- Okvir za pripremanje i prikazivanje finansijskih izveštaja,
- Međunarodni računovodstveni standardi – MRS i
- Međunarodni standardi finansijskog izveštavanja - MSFI i sa njima povezana tumačenja, izdata od Komiteta za tumačenje računovodstvenih standarda, naknadne izmene tih standarda i sa njima povezana tumačenja, odobreni od Odbora za međunarodne računovodstvene standarde, čiji je prevod utvrdilo i objavilo ministarstvo nadležno za poslove finansija.

Konsolidovani finansijski izveštaji Energoprojekt Holding a.d. prikazani su u formi i sadržini koja je precizirana Pravilnikom o sadržini i formi obrazaca finansijskih izveštaja za privredna društva, zadruge i preduzetnike ("Sl. glasnik RS", br. 95/2014 i 144/2014). Ovim pravilnikom je, pored ostalog, propisana forma i sadržini pozicija u obrascima Bilansa stanja, Bilansa uspeha, Izveštaja o ostalom rezultatu, Izveštaja o tokvima gotovine, Izveštaja o promenama na kapitalu i Napomena uz finansijske izveštaje. Prema navedenom Pravilniku, u obrasce se iznosi upisuju u hiljadama dinara.

Kontni okvir i sadržina računa u Kontnom okviru propisana je Pravilnikom o kontnom okviru i sadržini računa u kontnom okviru za privredna društva, zadruge i preduzetnike ("Sl. glasnik RS", br. 95/2014).

Pri izradi konsolidovanih finansijskih izveštaja Energoprojekt Holding a.d., između ostalih, uvaženi su sledeći zakoni i podzakonski propisi:

- Zakon o porezu na dobit pravnih lica (»Službeni glasnik RS« broj 25/2001, 80/2002, 43/2003, 84/2004, 18/2010, 101/2011, 119/2012, 47/2013, 108/2013, 68/2014 - dr. zakon, 142/2014, 91/2015 - autentično tumačenje i 112/2015),
- Zakon o porezu na dodatu vrednost (»Sl. glasnik RS« broj 84/2004, 86/2004 - ispravka, 61/2005, 61/2007, 93/2012, 108/2013, 68/2014 - dr. zakon, 142/2014, 83/2015 i 108/2016),

- Pravilnik o sadržaju poreskog bilansa i drugim pitanjima od značaja za način utvrđivanja poreza na dobit pravnih lica (»Službeni glasnik RS« broj 99/2010, 8/2011, 13/2012, 8/2013 i 20/2014 - dr.pravilnik),
- Pravilnik o sadržaju poreske prijave za obračun poreza na dobit pravnih lica (»Službeni glasnik RS« 24/2014, 30/2015 i 101/2016),
- Pravilnik o načinu razvrstavanja stalnih sredstava po grupama i načinu utvrđivanja amortizacije za poreske svrhe (»Službeni glasnik RS« broj 116/2004 i 99/2010),
- Pravilnik o transfernim cenama i metodama koje se po principu „van dohvata ruke“ primenjuju kod utvrđivanja cene transakcija među povezanim licima (»Službeni glasnik RS« broj 61/2013 i 8/2014) i drugi.

Od pravnih akata koji predstavljaju internu regulativu Društva, pri sastavljanju predmetnih konsolidovanih finansijskih izveštaja, korišćen je Pravilnik o računovodstvu i računovodstvenim politikama Društva, koji je donet 27.11.2015. godine od strane Izvršnog odbora Društva. Pored navedenog, korišćena su i druga interna akta Društva, kao što je, na primer, Kolektivni ugovor Društva za rad u zemlji.

Osnovne računovodstvene politike primenjene za sastavljanje ovih finansijskih izveštaja navedene su u Napomeni 7.

Zakonom o tržištu kapitala ("Sl. glasnik RS", br. 31/2011, 112/2015 i 108/2016) propisano je koje podatke treba da sadrže godišnji, polugodišnji i kvartalni izveštaji javnih društava čijim se hartijama od vrednosti trguje na regulisanom tržištu.

Napominjemo da u pojedinim slučajevima, pri izradi konsolidovanih finansijskih izveštaja sistema Energoprojekt, nisu u potpunosti uvažene sve relevantne odredbe MSFI i Tumačenja, a što je detaljnije objašnjeno u nastavku.

Računovodstveni propisi Republike Srbije, a time i prezentovani konsolidovani finansijski izveštaji, odstupaju od MSFI u sledećem:

- Finansijski izveštaji se u Republici Srbiji za izveštajni period, shodno Zakonu o računovodstvu (»Službeni glasnik RS« broj 62/2013) prikazuju u formatu propisanim Pravilnikom o sadržini i formi obrazaca finansijskih izveštaja za privredna društva, zadruge i preduzetnike ("Sl. glasnik RS", br. 95/2014 i 144/2014), koji odstupa od prezentacije i naziva pojedinih finansijskih izveštaja opšte namene, kao i od načina prikazivanja određenih bilansnih pozicija kako to predviđa Revidirani MRS 1 - „Prezentacija finansijskih izveštaja“; i
- Vanbilansna sredstva i vanbilansne obaveze su prikazana na obrascu bilansa stanja. Ove stavke po definiciji MSFI ne predstavljaju ni sredstva ni obaveze.

Pored navedenog, odstupanja nastaju i kao posledica vremenske razlike između objavljivanja Standarda i Tumačenja, koja su podložna kontinuiranim promenama, i momenta kada ti Standardi i Tumačenja postanu važeći u Republici Srbiji. Tako, na primer, odstupanja od Standarda nastaju kao posledica toga što objavljeni Standardi i Tumačenja, koji su stupili na snagu, još nisu u Republici Srbiji zvanično prevedeni i usvojeni; kao posledica toga što objavljeni Standardi i Tumačenja još nisu stupili na snagu; ili kao posledica drugih razloga na koje Društvo nema mogućnost uticaja.

Objavljeni standardi i tumačenja na snazi u prethodnom i tekućem periodu koji još uvek nisu zvanično prevedeni i usvojeni

Na dan objavljivanja predmetnih konsolidovanih finansijskih izveštaja, dole navedeni standardi i izmene standarda su bili izdati od strane Odbora za međunarodne računovodstvene standarde, a sledeća tumačenja bila su objavljena od strane Komiteta za tumačenje međunarodnog finansijskog izveštavanja, ali nisu zvanično usvojena u Republici Srbiji:

- Dopune MRS 32 „Finansijski instrumenti: Prezentacija“ - Prebijanje finansijskih sredstava i finansijskih obaveza (na snazi za godišnje periode koji počinju na dan ili nakon 1. januara 2014. godine),
- Dopune MSFI 10 „Konsolidovani finansijski izveštaji“, MSFI 12 „Obelodanjivanje o učešćima u drugim entitetima“ i MRS 27 „Pojedinačni finansijski izveštaji“ - Izuzeće zavisnih lica iz konsolidacije prema MSFI 10 (na snazi za godišnje periode koji počinju na dan ili nakon 1. januara 2014. godine),
- Dopune MRS 36 „Umanjenje vrednosti imovine“ - Obelodanjivanje nadoknadivog iznosa za nefinansijsku imovinu (na snazi za godišnje periode koji počinju na dan ili nakon 1. januara 2014. godine),
- Dopune MRS 39 „Finansijski instrumenti: Priznavanje i odmeravanje“ - Obnavljanje derivata i nastavak računovodstva hedžinga (na snazi za godišnje periode koji počinju na dan ili nakon 1. januara 2014. godine),
- IFRIC 21 „Dažbine“ (na snazi za godišnje periode koji počinju na dan ili nakon 1. januara 2014. godine),
- Dopune MRS 19 „Primanja zaposlenih“ - Definisani planovi naknade: Doprinosi za zaposlene (na snazi za godišnje periode koji počinju na dan ili nakon 1. jula 2014. godine),
- Godišnja poboljšanja za period od 2010. do 2012. godine, koja su rezultat Projekta godišnjeg kvalitativnog poboljšanja MSFI (MSFI 2, MSFI 3, MSFI 8, MSFI 13, MRS 16, MRS 24 i MRS 38) radi otklanjanja neusaglašenosti i pojašnjenja formulacija (na snazi za godišnje periode koji počinju na dan ili nakon 1. jula 2014. godine),
- Godišnja poboljšanja za period od 2011. do 2013. godine, koja su rezultat Projekta godišnjeg kvalitativnog poboljšanja MSFI (MSFI 1, MSFI 3, MSFI 13 i MRS 40) radi otklanjanja neusaglašenosti i pojašnjenja formulacija (na snazi za godišnje periode koji počinju na dan ili nakon 1. jula 2014. godine),
- Dopune MSFI 11 „Zajednički aranžmani“ - Računovodstvo sticanja učešća u zajedničkim poslovanjima (na snazi za godišnje periode koji počinju na dan ili nakon 1. januara 2016. godine),
- MSFI 14 „Računi regulatornih aktivnih vremenskih razgraničenja“ - na snazi za godišnje periode koji počinju na dan ili nakon 1. januara 2016. godine,
- Dopune MRS 16 „Nekretnine, postrojenja i oprema“ i MRS 38 „Nematerijalna imovina“ - Tumačenje prihvaćenih metoda amortizacije (na snazi za godišnje periode koji počinju na dan ili nakon 1. januara 2016. godine),
- Dopune MRS 16 „Nekretnine, postrojenja i oprema“ i MRS 41 „Poljoprivreda“ - Poljoprivreda - industrijske biljke (na snazi za godišnje periode koji počinju na dan ili nakon 1. januara 2016. godine),

- Dopune MRS 27 „Pojedinačni finansijski izveštaji” - Metod udela u pojedinačnim finansijskim izveštajima (na snazi za godišnje periode koji počinju na dan ili nakon 1. januara 2016. godine),
- Dopune MSFI 10 „Konsolidovani finansijski izveštaji” i MRS 28 „Investicije u pridružene entitete i zajedničke poduhvate” - Prodaja ili prenos sredstava između investitora i njegovih pridruženih entiteta ili zajedničkih poduhvata (na snazi za godišnje periode koji počinju na dan ili nakon 1. januara 2016. godine),
- Dopune MSFI 10 „Konsolidovani finansijski izveštaji”, MSFI 12 „Obelodanjivanje o učešćima u drugim entitetima” i MRS 28 „Investicije u pridružene entitete i zajedničke poduhvate” - Investiciona društva: Primena izuzetaka od konsolidacije (na snazi za godišnje periode koji počinju na dan ili nakon 1. januara 2016. godine),
- Dopune MRS 1 „Prezentacija finansijskih izveštaja” - Inicijativa za obelodanjivanje (na snazi za godišnje periode koji počinju na dan ili nakon 1. januara 2016. godine),
- Dopune i izmene različitih standarda „Poboljšanja MSFI” (za period od 2012. do 2014. godine), koja su rezultat Projekta godišnjeg kvalitativnog poboljšanja MSFI (MSFI 5, MSFI 7, MRS 19 i MRS 34) radi otklanjanja neusaglašenosti i pojašnjenja formulacija (na snazi za godišnje periode koji počinju na dan ili nakon 1. januara 2016. godine),
- Izmene i dopune MRS 7 „Izveštaj o novčanim tokovima“ - zahtev za obelodanjivanjima koja korisnicima izveštaja omogućavaju procenu promena obaveza koje proizilaze iz aktivnosti finansiranja (na snazi od 1. januara 2017. godine),
- Pojašnjenja vezana za MRS 12 „Porez na dobit“ koja imaju za cilj smanjenje raznolikosti u praksi kada su u pitanju odložena poreska sredstva koja proizilaze iz nerealizovanih gubitka (na snazi od 1. januara 2017. godine) i
- Izmene IFRS 12 "Obelodanjivanja u učešćima u drugim entitetima" (na snazi od 1. januara 2017. godine).

Objavljeni standardi i tumačenja koji još uvek nisu stupili na snagu

Na dan izdavanja predmetnih konsolidovanih finansijskih izveštaja sledeći standardi, njihove dopune i tumačenja bili su objavljeni, ali nisu još uvek stupili na snagu:

- Izmene i dopune različitih standarda (MRS 28, MRS 40 i MSFI 2) stupaju na snagu od 1. januara 2018. godine,
- MSFI 9 „Finansijski instrumenti” i kasnije dopune, koji zamenjuje zahteve MRS 39 „Finansijski instrumenti: priznavanje i odmeravanje”, u vezi sa klasifikacijom i odmeravanjem finansijske imovine. Standard eliminiše postojeće kategorije iz MRS 39 - sredstva koja se drže do dospeća, sredstva raspoloživa za prodaju i krediti i potraživanja. MSFI 9 je na snazi za godišnje periode koji počinju na dan ili nakon 1. januara 2018. godine, uz dozvoljenu raniju primenu.

U skladu sa MSFI 9, finansijska sredstva će se klasifikovati u jednu od dve navedene kategorije prilikom početnog priznavanja: finansijska sredstva vrednovana po amortizovanom trošku ili finansijska sredstva vrednovana po fer vrednosti. Finansijsko sredstvo će se priznavati po amortizovanom trošku ako sledeća dva kriterijuma budu zadovoljena: sredstva se odnose na poslovni model čiji je cilj da se naplaćuju ugovoreni novčani tokovi i ugovoreni uslovi pružaju osnov za naplatu na određene datume novčanih tokova koji su isključivo naplata glavnice i kamate na preostalu glavnici. Sva ostala sredstva će se vrednovati po fer vrednosti. Dobici i gubici po osnovu vrednovanja finansijskih sredstava po fer vrednosti će se priznavati u bilansu uspeha, izuzev za ulaganja u instrumente kapitala sa kojima se ne trguje, gde MSFI 9 dopušta,

pri inicijalnom priznavanju, kasnije nepromenljivi izbor da se sve promene fer vrednosti priznaju u okviru ostalih dobitaka i gubitaka u izveštaju o ukupnom rezultatu. Iznos koji tako bude priznat u okviru izveštaja o ukupnom rezultatu neće moći kasnije da se prizna u bilansu uspeha.

- MSFI 15 „Prihodi iz ugovora sa kupcima”, koji definiše okvir za priznavanje prihoda. MSFI 15 zamenjuje MRS 18 „Prihodi”, MRS 11 „Ugovori o izgradnji”, IFRIC13 „Programi lojalnosti klijenata”, IFRIC15 „Sporazumi za izgradnju nekretnina” i IFRIC18 „Prenosi sredstava od kupaca” i SIC – 31 „Prihodi – transakcije razmene koje uključuju usluge oglašavanja“. MSFI 15 je na snazi za godišnje periode koji počinju na dan ili nakon 1. januara 2018. godine, uz dozvoljenu raniju primenu,
- IFRIC 22 „Devizno poslovanje i razmatranje unapređenja“, ovo tumačenje se odnosi na devizne transakcije kada entitet priznaje nemonetarno sredstvo ili nemonetarnu obavezu po osnovu plaćanja ili primanja avansa, pre nego što entitet prizna odnosno sredstvo, trošak ili prihod, posle čega se to nemonetarno sredstvo ili obaveza ponovno priznaje. Tumačenje stupa na snagu na dan ili nakon 1. januara 2018. godine, ali je dozvoljena ranija primena,
- MSFI 16 „Zakup“ koji je objavljen u januaru 2016. godine, primena je za poslovne periode koji počinju posle 1. januara 2019. godine. Ovim standardom biće zamenjen dosadašnji MRS 17,
- MSFI 3 „Poslovne kombinacije“ - dopuna koja se odnosi na pojašnjenja kada jedna strana stiče kontrolu u prethodnom zajedničkom poduhvatu. Promena stupa na snagu za poslovne kombinacije čiji je datum kupovine na dan ili nakon prvog godišnjeg perioda izveštavanja koji počinje 1. januara 2019. godine ili nakon toga. Može biti u suprotnosti sa izmenama MSFI 11,
- Izmene MSFI 4 koje su povezane sa MSFI 9, a primenjuju se pre primene MSFI 17 koji će zameniti MSFI 4,
- Izmene MSFI 7 koje su povezane sa MSFI 9,
- Pojašnjenja vezana za MSFI 11 koja se odnose na transakcije u kojima entitet dobija zajedničku kontrolu na ili nakon početka prvog godišnjeg perioda izveštavanja koji počinje 1. januara 2019. godine ili nakon tog datuma. Ovo može biti u suprotnosti sa MSFI 3,
- MSFI 17 - zamenjuje MSFI 4 - primena na finansijske izveštaje koji počinju nakon 1. januara 2021. godine. Ranija primena je uslovljena usvajanjem i primenom MSFI 9 i MSFI 15 i
- IFRIC 23 - Tumačenje vezano za MRS 12. Tumačenje stupa na snagu na dan ili nakon 1. januara 2019. godine, ali je dozvoljena ranija primena.

I pored svih naznačenih potencijalnih neusaglašenosti, primena svih izmena prethodno navedenih Standarda ne bi imala značajan uticaj na finansijsku poziciju Društva kao i na rezultate njegovog poslovanja.

4. PROCENE I PROSUĐIVANJE RUKOVODSTVA

Priprema konsolidovanih finansijskih izveštaja u skladu sa MRS i MSFI zahteva da rukovodstvo vrši procene, prosuđivanja i pretpostavke koje se odražavaju na izveštajne iznose aktive, pasive, prihoda i rashoda. Svojim pristupom rukovodstvo nastoji da se ostvareni rezultati u budućnosti ne razlikuju u značajnoj meri od onih koji su procenjeni (Napomena 7.1.).

5. KONSOLIDACIJA

Konsolidovani finansijski izveštaji su finansijski izveštaji grupe koji su prezentovani kao izveštaji jedinstvenog ekonomskog entiteta.

Konsolidovani finansijski izveštaji sastavljaju se korišćenjem jednoobraznih računovodstvenih politika za slične transakcije i događaje u sličnim okolnostima. U slučaju da član grupe, koji čini matično društvo sa svim svojim zavisnim društvima, za slične transakcije i događaje u sličnim okolnostima koristi računovodstvene politike drugačije od onih koje su usvojene u konsolidovanim finansijskim izveštajima, vrše se odgovarajuća korigovanja njegovih finansijskih izveštaja (shodno odredbama Pravilnika o računovodstvu i računovodstvenim politikama Društva) prilikom sastavljanja konsolidovanih finansijskih izveštaja.

5.1. Zavisna društva

Pod *zavisnim društvom* smatra se društvo koje je pod kontrolom Društva (matičnog društva).

Matično društvo kontroliše društvo u koje je investiralo, ako i samo ako ima sve što sledi:

- moć nad društvom u koji je investirao (ima sadašnju sposobnost da usmerava relevantne aktivnosti, tj. aktivnosti koje značajno utiču na prinose društva u koji je investirao),
- izloženost, ili prava na varijabilne prinose po osnovu svog učešća u društvu u koji je investirao i
- sposobnost da koristi svoju moć nad društvom u koji je investirao kako bi uticao na iznos prinosa za investitora.

Primenjeni metod konsolidacije za ova društva, u skladu sa MSFI 10 - Konsolidovani finansijski izveštaji, je metod potpune konsolidacije. Svi interni odnosi i transakcije unutar grupe za konsolidovanje su eliminisani u postupku konsolidacije. Učešća bez prava kontrole su iskazana posebno.

5.2. Pridružena društva

Pridruženo društvo je ono društvo nad kojim Grupa ima značajan uticaj, ali ne i kontrolu, odnosno kod kog poseduje vlasnička i glasačka prava između 20% i 50%.

Primenjeni metod konsolidovanja za pridružena društva, u skladu sa MRS 28 - Investicije u pridružene entitete i zajedničke poduhvate, je equity metod (metod udela). Primenom ovog metoda, učešća u kapitalu se koriguju za ostvareni dobitak ili gubitak tekuće godine tako da reflektuju učešće matičnog društva u neto imovini pridruženih društava. U slučaju da kumulirani gubitak prelazi nivo kapitala, učešće u kapitalu se svodi na nulu, a samo izuzetno, ukoliko postoje neopozive ugovorne obaveze za pokriće gubitka, razlika većeg gubitka u odnosu na kapital se priznaje kao rashod u matičnom društvu.

5.3. Zajednički aranžmani

Zajednički aranžman je aranžman u kome dve ili više strana imaju zajedničku kontrolu. Zajednička kontrola postoji samo kada odluke o relevantnim aktivnostima zahtevaju jednoglasnu odluku strana koje dele kontrolu.

U zavisnosti od prava i obaveza strana u aranžmanu, zajednički aranžman može biti ili:

- zajedničko poslovanje ili

- zajednički poduhvat.

Zajedničko poslovanje je zajednički aranžman u kome strane koje imaju zajedničku kontrolu nad aranžmanom (učesnici u zajedničkom poslovanju) imaju prava na imovinu i odgovornost za obaveze koje se odnose na aranžman. Učesnici u zajedničkom poslovanju priznaju:

- svoju imovinu, uključujući i svoje učešće u imovini koja je u zajedničkom vlasništvu,
- svoje obaveze, uključujući i svoj deo u obavezama koje su preuzete,
- svoje prihode od prodaje svog učešće u rezultatima nastalim iz zajedničkog poslovanja,
- svoj deo prihoda od prodaje rezultata zajedničkog poslovanja i
- svoje rashode, uključujući svoj deo u svim rashodima koji su zajednički nastali.

Računovodstveno obuhvatanje zajedničkog poslovanja u pojedinačnim i konsolidovanim finansijskim izveštajima vrši se u skladu sa MSFI koji se primenjuju na datu imovinu, obavezu, prihod ili rashod.

Zajednički poduhvat je zajednički aranžman u kojem strane koje imaju zajedničku kontrolu nad aranžmanom (učesnici u zajedničkom poduhvatu) imaju prava na neto imovinom aranžmana, što podrazumeva da sama finansijska struktura, a ne učesnici u zajedničkom poduhvatu, ima pravo na imovinu i odgovornost za obaveze koje se odnose na aranžman.

Učešće u zajedničkom poduhvatu u konsolidovanim finansijskim izveštajima obuhvata se equity metodom (metodom udela), u skladu sa MRS 28, dok se u pojedinačnim finansijskim izveštajima ono obuhvata po nabavnoj vrednosti u skladu sa MRS 27.

Strane koje učestvuju u zajedničkom aranžmanu, ali nemaju zajedničku kontrolu nad njim, u svojim pojedinačnim i konsolidovanim finansijskim izveštajima obuhvataju svoje učešće u zajedničkom poslovanju i zajedničkom poduhvatu u skladu sa relevantnim odredbama MSFI 11.

Pregled zavisnih, pridruženih i zajedničkih društava (zajedničkih poduhvata), koja sa matičnim društvom čine Grupu za konsolidaciju sistem Energoprojekt, prikazan je u Napomeni 2.

6. RAČUNOVODSTVENA NAČELA

Pri sastavljanju konsolidovanih finansijskih izveštaja sistema Energoprojekt uvažena su sledeća načela:

- Načelo stalnosti,
- Načelo doslednosti,
- Načelo opreznosti,
- Načelo suštine iznad forme,
- Načelo uzročnosti prihoda i rashoda i
- Načelo pojedinačnog procenjivanja.

Uvažavanjem **načela stalnosti**, finansijski izveštaji se sastavljaju pod pretpostavkom da imovinski, finansijski i prinostni položaj Društva, kao i ekonomska politika zemlje i ekonomske prilike u okruženju, omogućavaju poslovanje u neograničeno dugom roku („*Going Concern*“ princip).

Načelo doslednosti podrazumeva da se način procenjivanja stanja i promena na imovini, obavezama, kapitalu, prihodima, rashodima i rezultatu poslovanja, to jest da se način procenjivanja bilansnih

pozicija Društva, ne menja u dužem vremenskom razdoblju. Ako, na primer, zbog usaglašavanja sa zakonskom regulativom, do promene ipak dođe, obrazlaže se razlog promene, a efekat promene se iskazuje shodno zahtevima iz profesionalne regulative vezanim za promenu načina procenjivanja.

Načelo opreznosti podrazumeva uključivanje određenog nivoa opreza pri sastavljanju finansijskih izveštaja Društva, koje treba da rezultira da imovina i prihodi nisu precenjeni, a da obaveze i troškovi nisu potcenjeni. Međutim, uvažavanje načela opreznosti ne treba razumeti na način svesnog, nerealnog umanjenja prihoda i kapitala Društva; to jest svesnog, nerealnog uvećanja rashoda i obaveza Društva. Naime, u Okviru za pripremu i prezentaciju finansijskih izveštaja je potencirano da uvažavanje načela opreznosti ne sme da ima za posledicu značajno stvaranje skrivenih rezervi, namerno umanjenje imovine ili prihoda, ili namerno preuveličavanje obaveza ili troškova, jer u tom slučaju finansijski izveštaji ne bi bili neutralni i, stoga, ne bi bili pouzdani.

Načelo **suština iznad forme** podrazumeva da pri evidentiranju transakcija Društva, a time, posledično, i pri sastavljanju finansijskih izveštaja, računovodstveno obuhvatanje treba da se vrši u skladu sa suštinom transakcija i njihovom ekonomskom realnošću, a ne samo na osnovu njihovog pravnog oblika.

Uvažavanjem **načela uzročnosti prihoda i rashoda**, priznavanje efekata transakcija i drugih događaja u Društvu nije vezano za momenat kada se gotovina ili gotovinski ekvivalenti, po osnovu tih transakcija i događaja, prime ili isplate, već se vezuju za momenat kada se dogode. Takvim pristupom omogućeno je da se korisnici finansijskih izveštaja ne informišu samo o prošlim transakcijama Društva koje su prouzrokovale isplatu i primanja gotovine, već i obavezama Društva da isplati gotovinu u budućnosti, kao i o resursima koji predstavljaju gotovinu koje će Društvo primiti u budućnosti.

Drugim rečima, uvažavanjem načela uzročnosti prihoda i rashoda obezbeđuje se informisanje o prošlim transakcijama i drugim događajima na način koji je najupotrebljiviji za korisnike pri donošenju ekonomskih odluka.

Načelo **pojedinačnog procenjivanja** podrazumeva da eventualna grupna procenjivanja različitih bilansnih pozicija Društva (na primer, imovine ili obaveza), radi racionalizacije, proističu iz njihovog pojedinačnog procenjivanja.

7. PREGLED ZNAČAJNIH RAČUNOVODSTVENIH POLITIKA

Osnovne računovodstvene politike primenjene za sastavljanje konsolidovanih finansijskih izveštaja Energoprojekt Holding a.d. navedene su u daljem tekstu. Ove politike su konzistentno primenjene na sve prikazane godine, osim ako nije drugačije naznačeno.

Značajne računovodstvene politike primenjene na konsolidovane finansijske izveštaje Energoprojekt Holding a.d. koji su predmet ovih Napomena, a koje su izložene u nastavku, prvenstveno su zasnovane na Pravilniku o računovodstvu i računovodstvenim politikama Društva. Ako pojedini knjigovodstveni aspekti nisu jasno precizirani Pravilnikom, primenjene računovodstvene politike su zasnovane na važećoj zakonskoj regulativi.

Od opštih podataka napominjemo da je, u skladu sa MRS 21 - Efekti promena deviznih kurseva, **funkcionalna valuta i valuta za prezentaciju** u konsolidovanim finansijskim izveštajima Energoprojekt Holding a.d. dinar.

Pri sastavljanju konsolidovanih finansijskih izveštaja Energoprojekt Holding a.d. uvažene su relevantne odredbe MRS 10 - Događaji posle bilansa stanja, koje se odnose na događaje koji nastaju od datuma bilansa stanja do datuma kada su finansijski izveštaji odobreni za objavljivanje. Preciznije, **za efekte događaja koji pružaju dokaz o okolnostima koje su postojale na datum bilansa stanja**, korigovani su već priznati iznosi u finansijskim izveštajima Društva, kako bi se odrazili korektivni događaji posle bilansa stanja; a **za efekte događaja koji ukazuju na okolnosti koje su nastale posle datuma bilansa stanja**, nisu vršene korekcije priznatih iznosa, već se, u slučaju da ih je bilo, u ovim Napomenama vrši obelodanjivanje prirode događaja i procena njihovih finansijskih efekata ili, ako je neizvodljivo proceniti njihove finansijske efekte, obelodanjuje da se ta procena ne može izvršiti.

7.1. Procenjivanje

Sastavljanje i prikazivanje finansijskih izveštaja, u skladu sa zahtevima važeće zakonske regulative u Republici Srbiji, zahteva od rukovodstva Društva korišćenje najboljih mogućih procena i razumnih pretpostavki. Iako se, razumljivo, stvarni budući rezultati mogu razlikovati, procene i pretpostavke su zasnovane na informacijama raspoloživim na datum bilansa stanja.

Najznačajnije procene se odnose na utvrđivanje obezvređenja finansijske i nefinansijske imovine i definisanje pretpostavki neophodnih za aktuarski obračun dugoročnih naknada zaposlenima po osnovu otpremnina.

U kontekstu procenjivanja, poslovna politika Društva je, ako se fer vrednost značajno razlikuje od knjigovodstvene, da obelodani informacije o **fer (pravičnoj) vrednosti** aktive i pasive. U Republici Srbiji je čest problem sa pouzdanom procenom fer vrednosti aktive i pasive usled nedovoljno razvijenog finansijskog tržišta, nedostatka stabilnosti i likvidnosti kod kupovine i prodaje, na primer, finansijske aktive i pasive, i zbog toga što tržišne informacije nisu uvek raspoložive. I pored navedenog, ova problematika u Društvu nije zanemarena, već rukovodstvo vrši kontinuirane procene, uvažavajući rizike, i kada se proceni da je nadoknadiiva (fer ili upotrebna) vrednost sredstava u poslovnim knjigama Društva precenjena, vrši se ispravka vrednosti.

7.2. Efekti kurseva stranih valuta

Transakcije u stranoj valuti, pri početnom priznavanju, evidentiraju se u dinarskoj protivvrednosti, primenom zvaničnog srednjeg kursa koji važi na dan transakcije.

Shodno odredbama MRS 21 - Efekti promene deviznih kurseva, na svaki datum bilansa stanja se monetarne stavke u stranoj valuti (devizna sredstva, potraživanja i obaveze) preračunavaju primenom važećeg kursa, to jest zvaničnog srednjeg kursa na datum bilansa stanja.

Kursne razlike nastale po osnovu transakcija u stranoj valuti (osim za kursne razlike nastale na monetarnim stavkama koje čine deo neto investicija Društva u inostrano poslovanje, a koje se obuhvataju shodno zahtevima iz MRS 21) se priznaju kao prihod ili rashod Društva u periodu u kojem su kursne razlike nastale.

Zvanični srednji kursevi Narodne banke Srbije na dan bilansa stanja, za strane valute koje su korišćene za preračunavanje monetarnih stavki stranih valuta u dinarsku protivvrednost, su prikazane u narednoj tabeli.

Zvanični srednji kursevi Narodne banke Srbije

Valuta	31.12.2017.	31.12.2016.
	<i>Iznos u dinarima</i>	
1 EUR	118,4727	123,4723
1 USD	99,1155	117,1353
1 GBP	133,4302	143,8065

Primenjeni prosečni kursevi valuta za pozicije bilansa uspeha u 2017. godini i 2016. godini bili su sledeći:

Valuta	31.12.2017.	31.12.2016.
	<i>Iznos u dinarima</i>	
1 EUR	121,3367	123,1179
1 USD	107,4987	111,2903
1 GBP	138,3782	150,5377

7.3. Prihodi

Prihodi u skladu sa MRS 18 - Prihodi su prilivi ekonomskih koristi tokom datog perioda, koji rezultiraju povećanjem kapitala, sem uvećanja koja se odnose na unose vlasnika kapitala; i odmeravaju se po fer vrednosti primljenih ili potraživanih naknada.

Prihodi obuhvataju: poslovne prihode, finansijske prihode, ostale prihode (uključujući i prihode od usklađivanja vrednosti imovine) i dobitak poslovanja koje se obustavlja, efekti promene računovodstvene politike i ispravke grešaka ranijih perioda.

U okviru **poslovnih prihoda** najznačajniji su prihodi od prodaje roba, proizvoda i usluga, a kao ostali prihodi mogu da se jave: prihodi od aktiviranja učinaka i robe, povećanje vrednosti zaliha nedovršenih i gotovih proizvoda i nedovršenih usluga (ako je tokom godine došlo do smanjenja navedenih zaliha, za iznos smanjenja se umanjuje ukupan poslovni prihod), prihodi od premija, subvencija, dotacija, donacija i sl.; i drugi poslovni prihodi.

Za potrebe finansijskog izveštavanja, u okviru poslovnih prihoda u Bilansu uspeha ne prikazuju se prihodi od aktiviranja učinaka i robe i prihodi od promene vrednosti zaliha učinaka (povećanja, odnosno smanjenja vrednosti zaliha nedovršenih i gotovih proizvoda i nedovršenih usluga), već se za te iznose koriguju poslovni rashodi u Bilansu uspeha.

Prihodi od prodaje robe se priznaju kada su kumulativno zadovoljeni sledeći uslovi:

- Društvo je na kupca prenelo značajne rizike i koristi od vlasništva nad proizvodom i robom,
- Društvo ne zadržava učešće u upravljanju prodatim proizvodom i robom u meri koja se uobičajeno povezuje sa vlasništvom, niti zadržava kontrolu nad prodatim proizvodom i robom,

- iznos prihoda se može pouzdano izmeriti,
- verovatan je priliv ekonomske koristi u Društvo povezane sa tom transakcijom i
- troškovi koji su nastali ili će nastati u datoj transakciji se mogu pouzdano izmeriti.

Prihodi od pružanja usluga, shodno relevantnim odredbama MRS 18 - Prihodi, *povezani sa određenom transakcijom se priznaju prema stepenu dovršenosti te transakcije na datum bilansa*. Rezultat transakcije se može pouzdano proceniti: kada se iznos prihoda može pouzdano odmeriti, kada je verovatan priliv ekonomskih koristi vezanih za tu transakciju u Društvo, kada se stepen dovršenosti te transakcije na datum bilansa stanja može pouzdano odmeriti i kada troškovi nastali zbog te transakcije i troškovi završavanja transakcije mogu pouzdano da se odmere.

Finansijski prihodi obuhvataju finansijske prihode od povezanih pravnih lica, pozitivne kursne razlike, prihode od kamata i druge oblike finansijskih prihoda.

Prihodi od dividendi priznaju se kada se ustanovi pravo da se dividenda primi.

U okviru **ostalih prihoda** (koji uključuju i prihode od usklađivanja vrednosti ostale imovine koja se vrednuje po fer vrednosti kroz Bilans uspeha), pored drugih ostalih prihoda, iskazuju se *dobici* koji mogu, ali ne moraju da proisteknu iz uobičajenih aktivnosti Društva. Dobici predstavljaju povećanja ekonomskih koristi Društva i kao takvi, po prirodi, nisu različiti od drugih prihoda. Dobici uključuju, na primer, dobitke od prodaje nekretnina, postrojenja i opreme; po većoj vrednosti od knjigovodstvene u momentu prodaje.

U okviru **dobitka poslovanja koje se obustavlja, efekti promene računovodstvene politike, ispravke grešaka ranijih perioda i prenos prihoda**, iskazuju se dobiti prema nazivima računa ove grupe i prenos ukupnih prihoda na kraju perioda, a koji se za potrebe finansijskog izveštavanja prikazuju u neto efektu, nakon umanjenja za odgovarajuće rashode.

7.4. Rashodi

Rashodi predstavljaju odlive ekonomskih koristi tokom datog perioda koji rezultira smanjenjem kapitala društva, osim smanjenja koje se odnosi na raspodelu dobiti vlasnicima ili smanjenja koje je posledica povlačenja iz poslovanja dela kapitala od strane vlasnika. Rashodi se odražavaju kroz odliv sredstava, smanjenje vrednosti sredstava ili povećanje obaveza.

Rashodi obuhvataju poslovne rashode, finansijske rashode, ostale rashode (uključujući i rashode po osnovu obezvređenja ostale imovine koja se vrednuje po fer vrednosti kroz Bilans uspeha) i gubitak poslovanja koje se obustavlja, efekti promene računovodstvene politike i ispravke grešaka ranijih perioda.

U okviru **poslovnih rashoda** iskazuje se: nabavna vrednost prodate robe, troškovi materijala, troškovi zarada, troškovi proizvodnih usluga, nematerijalni troškovi, troškovi amortizacije i rezervisanja i dr.

Za potrebe finansijskog izveštavanja vrši se korekcija poslovnih rashoda u Bilansu uspeha za iznose prihoda od aktiviranja učinaka i robe i prihoda od promene vrednosti zaliha učinaka (povećanja, odnosno smanjenja vrednosti zaliha nedovršenih i gotovih proizvoda i nedovršenih usluga).

Finansijski rashodi obuhvataju finansijske rashode od povezanih pravnih lica, pozitivne kursne razlike, rashode kamata i druge finansijske rashode.

U okviru **ostalih rashoda** (koji uključuju i rashode po osnovu obezvređenja ostale imovine koja se vrednuje po fer vrednosti kroz Bilans uspeha), pored drugih ostalih rashoda, iskazuju se i gubici koji mogu, ali ne moraju, da proisteknu iz uobičajenih aktivnosti Društva. Gubici (na primer, manjkovi ili gubici nastali prodajom sredstava po nižoj vrednosti od knjigovodstvene) predstavljaju smanjenje ekonomskih koristi i, kao takvi, po svojoj prirodi, nisu različiti od drugih rashoda.

U okviru **gubitka poslovanja koje se obustavlja, efekti promene računovodstvene politike, ispravke grešaka ranijih perioda i prenos rashoda**, iskazuju se rashodi prema nazivima računa ove grupe i prenos ukupnih rashoda na kraju obračunskog perioda, a koji se za potrebe finansijskog izveštavanja prikazuju u neto efektu, nakon prebijanja sa odgovarajućim prihodima.

7.5. Kamata i drugi troškovi pozajmljivanja

Troškovi pozajmljivanja su kamata i drugi troškovi koje Društvo ima u vezi sa pozajmljivanjem sredstava. Na osnovu relevantnih odredbi MRS 23 - Troškovi pozajmljivanja, kamata i drugi troškovi pozajmljivanja se priznaju kao rashod u periodu u kojem su nastali, osim u slučaju kada su direktno pripisivi sticanju, izgradnji ili proizvodnji određenog sredstva koje se kvalifikuje (sredstvo kojem je potreban značajan vremenski period da bi bilo spremno za svoju nameravanu upotrebu ili prodaju), kada se kamata i drugi troškovi pozajmljivanja kapitalizuju kao deo nabavne vrednosti (cene koštanja) tog sredstva.

7.6. Porez na dobitak

Porez na dobitak se računovodstveno evidentira kao zbir:

- tekućeg poreza i
- odloženog poreza.

Tekući porez je iznos obaveze za plativ (povrativ) porez na dobitak koji se odnosi na oporezivi dobitak (poreski gubitak) za period. Drugim rečima, tekući porez je plativ porez na dobitak koji je utvrđen u poreskoj prijavi za porez na dobitak, u skladu sa poreskim propisima.

Odloženi porez se ispoljava u vidu:

- odloženih poreskih sredstava ili
- odloženih poreskih obaveza.

Odloženi porez se knjigovodstveno evidentira na osnovu relevantnih odredbi MRS 12 - Porezi na dobitak, kojima je, između ostalog, precizirano da se *odložena poreska sredstva i odložene poreske obaveze ne diskontuju*.

Odložena poreska sredstva su iznosi poreza na dobitak nadoknadivi u budućim periodima koji se odnose na:

- odbitne privremene razlike,
- neiskorišćene poreske gubitke prenete na naredni period i

- neiskorišćeni poreski kredit prenet na naredni period.

Odbitna privremena razlika nastaje u slučajevima kada je u bilansima društva, po određenim osnovama, već prikazan rashod, koji će se sa poreskog aspekta priznati u narednim periodima. Tipični slučajevi kada nastaju odbitne privremene razlike su sledeći: poreska vrednost sredstava koja podležu amortizaciji je veća od knjigovodstvene vrednosti sredstava; sa poreskog aspekta nisu priznata pojedina rezervisanja (MRS 19, izdate garancije i druga jemstva), obezvređenja imovine (robe, materijala i sl.) i obezvređenja investicionih nekretnina; sa poreskog aspekta nisu priznati rashodi na neplaćene javne prihode koji ne zavise od rezultata poslovanja i gubici koji nastaju kada se hartije od vrednosti vrednuju po fer vrednosti i efekat iskazuje preko bilansa uspeha.

Za sredstva koja podležu amortizaciji, odložena poreska sredstva priznaju se za sve odbitne privremene razlike između knjigovodstvene vrednosti sredstava koja podležu amortizaciji i njihove poreske osnovice (vrednosti koje su dodeljene tim sredstvima za poreske svrhe). Odbitna privremena razlika postoji kada je knjigovodstvena vrednost sredstava manja od njihove poreske osnovice. U tom slučaju se priznaju odložena poreska sredstva, pod uslovom da se proceni da je verovatno da će u budućim periodima postojati oporeziva dobit za čije umanjeње će Društvo moći da iskoristi odložena poreska sredstva.

Iznos odloženog poreskog sredstva utvrđuje se primenom propisane (ili saopštene) stope poreza na dobit Društva na iznos odbitne privremene razlike koja je utvrđena na datum bilansa stanja.

Ako je na kraju prethodne godine privremena razlika bila odbitna, po kom osnovu su priznata odložena poreska sredstva, a na kraju tekuće godine, po osnovu istih sredstava, privremena razlika bude oporeziva, vrši se ukidanje prethodno formiranih odloženih poreskih sredstava u celini, uz istovremeno priznavanje odloženih poreskih obaveza u iznosu koji je utvrđen na datum bilansa stanja.

Odloženo poresko sredstvo po osnovu **neiskorišćenih poreskih gubitaka** priznaje se samo u slučaju da rukovodstvo Društva može pouzdano da proceni da će u narednim periodima Društvo imati oporezivu dobit, koja će moći da bude umanjena po osnovu neiskorišćenih poreskih gubitaka.

Odloženo poresko sredstvo po osnovu **neiskorišćenog poreskog kredita** za ulaganja u osnovna sredstva se priznaje samo do iznosa za koji je verovatno da će u budućim periodima biti ostvarena oporeziva dobit u poreskom bilansu, odnosno obračunati porez na dobit za čije umanjeње će moći da se iskoristi neiskorišćeni poreski kredit, i to dok ova vrsta poreskog kredita zakonski može da se iskoristi.

Odložena poreska sredstva mogu da se priznaju i po drugim osnovama za koje se u Društvu utvrdi da će iznosi poreza na dobitak biti nadoknadivi u budućim periodima (na primer, za rezervisanja za nedospele otpremnine prilikom redovnog odlaska u penziju, koja su određena shodno relevantnim odredbama MRS 19 – Naknade zaposlenima).

Odložene poreske obaveze su iznosi poreza na dobitak plativi u budućim periodima u odnosu na oporezive privremene razlike.

Oporeziva privremena razlika nastaje u slučajevima kada je određeni rashod, priznat sa poreskog aspekta, dok će sa knjigovodstvenog aspekta biti priznat u poslovnim knjigama Društva tek u narednim periodima.

Po pitanju sredstava koja podležu amortizaciji, odložene poreske obaveze se priznaju uvek kada postoji oporeziva privremena razlika između knjigovodstvene vrednosti sredstava koja podležu amortizaciji i njihove poreske osnovice.

Oporeziva privremena razlika nastaje u slučajevima kada je knjigovodstvena vrednost sredstava veća od njihove poreske osnovice.

Iznos odložene poreske obaveze utvrđuje se primenom propisane (ili očekivane) stope poreza na dobit Društva na iznos oporezive privremene razlike koja je utvrđena na datum bilansa stanja.

Na svaki datum bilansa stanja se odložene poreske obaveze svode na iznos utvrđen na osnovu privremene razlike na taj dan. Ako je na kraju prethodne godine privremena razlika bila oporeziva, po kom osnovu su priznate odložene poreske obaveze, a na kraju tekuće godine, po osnovu istih sredstava, privremena razlika bude odbitna, vrši se ukidanje prethodno formiranih odloženih poreskih obaveza u celini, uz istovremeno priznavanje odloženih poreskih sredstava Društva u iznosu utvrđenom na datum bilansa stanja.

Odložene poreske obaveze mogu da se priznaju i po drugim osnovama za koje se u Društvu utvrdi da će iznosi poreza na dobitak biti plativi u budućim periodima u odnosu na oporezive privremene razlike.

7.7. Nematerijalna imovina

Nematerijalna imovina su sredstva bez fizičke suštine, koja se mogu identifikovati, kao što su: softveri, licence, koncesije, patenti, ulaganja u razvoj, žigovi i sl.

Imovina ispunjava kriterijum mogućnosti identifikovanja ako je: ili odvojiva, odnosno kada se može odvojiti od Društva i prodati, preneti, licencirati, iznajmiti ili razmeniti, bilo pojedinačno ili zajedno sa povezanim ugovorom, imovinom ili obavezom; ili nastaje po osnovu ugovornih ili drugih zakonskih prava, bez obzira da li su ta prava prenosiva ili odvojiva od Društva ili od drugih prava ili obaveza.

Da bi se nematerijalna imovina priznala, neophodno je da budu ispunjeni zahtevi propisani MRS 38 - Nematerijalna imovina, odnosno:

- da je verovatno da će se buduće ekonomske koristi, pripisive imovini, uliti u Društvo,
- da Društvo ima mogućnost kontrole nad tom imovinom i
- da se nabavna vrednost (cena koštanja) može pouzdano odmeriti.

Ako jedan od zahteva nije ispunjen, izdaci po osnovu nematerijalnih ulaganja se priznaju na teret rashoda u periodu u kojem su izdaci nastali.

Knjigovodstveno priznavanje interno generisane nematerijalne imovine je uslovljeno procenom da li je rezultanta:

- faze istraživanja ili
- faze razvoja.

Nematerijalna imovina koja proističe iz *istraživanja, ili iz faze istraživanja internog projekta*, se ne priznaje kao nematerijalna imovina. Izdaci po osnovu istraživanja, ili izdaci koji nastanu u fazi istraživanja internog projekta, se priznaju kao rashod u periodu u kojem su izdaci nastali.

Cena koštanja interno generisane nematerijalne imovine koja proističe iz *razvoja* (ili iz faze razvoja internog projekta) uključuje sve direktno pripisive troškove neophodne za kreiranje, proizvodnju i pripremu imovine za funkcionisanje na način kako je rukovodstvo Društva predvidelo.

Početno merenje nematerijalne imovine vrši se po nabavnoj vrednosti (ceni koštanja).

Naknadno merenje nematerijalne imovine, nakon početnog priznavanja, vrši se po nabavnoj vrednosti (ceni koštanja) umanjenoj za akumuliranu amortizaciju i akumulirane gubitke od umanjenja vrednosti (shodno relevantnim odredbama MRS 36 - Umanjenje vrednosti imovine).

7.8. Nekretnine, postrojenja i oprema

Kao **nekretnine, postrojenja i oprema** priznaju se materijalna sredstva koja se: koriste u proizvodnji, za isporuku dobara, za pružanje usluga, za iznajmljivanje drugima, ili u administrativne svrhe; i za koja se očekuje da će se koristiti duže od jednog obračunskog perioda.

Navedeno opšte načelo za priznavanje nekretnina, postrojenja i opreme se ne primenjuje samo u slučajevima kada se radi o priznavanju sredstava manje vrednosti (na primer, rezervni delovi i oprema za servisiranje), koji se iskazuju na zalihama. Stavljanjem u upotrebu ovih sredstava njihova se celokupna vrednost prenosi na troškove perioda.

Nekretnine, postrojenja i oprema se priznaju kao sredstvo: ako je verovatno da će se buduće ekonomske koristi povezane sa tim sredstvom prilivati u Društvo i ako se nabavna vrednost (cena koštanja) tog sredstva može pouzdano odmeriti.

Početno merenje nekretnina, postrojenja i opreme vrši se po nabavnoj vrednosti (ceni koštanja), koja obuhvata: nabavnu cenu i sve zavisne troškove nabavke, to jest sve direktno pripisive troškove dovođenja sredstva u stanje funkcionalne pripravnosti.

U cilju naknadnog merenja nekretnina, postrojenja i opreme izvršena je podela u sledeće grupe:

- a) zemljište,
- b) objekti,
- c) postrojenja i oprema i
- d) ostalo.

Naknadno merenje grupe „Objekti“ vrši se po fer (poštenoj) vrednosti, pod kojom se podrazumeva tržišna vrednost, odnosno najverovatnija vrednost koja realno može da se dobije na tržištu, na datum bilansa stanja. Fer vrednost se utvrđuje procenom, koju vrši stručno osposobljeni procenjivač, na osnovu tržišnih dokaza. Kada ne postoji dokaz fer vrednosti na tržištu, zbog specifične prirode objekta i zbog toga što se takve stavke retko prodaju, osim kao deo kontinuiranog poslovanja, može biti potrebno da Društvo proceni fer vrednost koristeći prinosni pristup ili pristup amortizovanih troškova zamene. Promena fer vrednosti objekata se načelno priznaje u ukupnom kapitalu, u okviru pozicije revalorizacije rezerve.

Naknadno merenje svih ostalih grupa u okviru pozicije „Nekretnine, postrojenja i oprema“, osim objekata, vrši se po nabavnoj vrednosti (ceni koštanja) umanjenoj za akumuliranu amortizaciju i akumulirane gubitke zbog umanjenja vrednosti (shodno MRS 36).

Vrednovanje naknadnih izdataka u nekretnine, postrojenja i opremu vrši se kada se:

- radi o ulaganjima koja produžavaju korisni vek upotrebe sredstava,
- povećava kapacitet,
- unapređuje sredstvo čime se poboljšava kvalitet proizvoda ili
- smanjuju troškovi proizvodnje u odnosu na troškove pre ulaganja.

Troškovi servisiranja, tehničkog održavanja, manje popravke i ostalo, ne povećavaju vrednost sredstva već predstavljaju rashod perioda.

Ulaganja na tuđim nekretninama, postrojenjima i opremi se iskazuju i priznaju na posebnom računu, ako je verovatno da će se buduće ekonomske koristi vezane za to sredstvo priliti u Društvo. Amortizacija ulaganja na tuđim nekretninama, postrojenjima i opremi se vrši na osnovu procenjenog veka korišćenja tih sredstava, koji može biti jednak ili kraći od perioda trajanja ugovora o zakupu.

7.9. Lizing

Lizing je sporazum po kojem davalac lizinga prenosi na korisnika lizinga pravo korišćenja sredstva za dogovoreni vremenski period u zamenu za plaćanje ili niz plaćanja.

U slučaju **finansijskog lizinga** (lizing kojim se suštinski prenose svi rizici i koristi koji su povezani sa vlasništvom nad sredstvima, a po isteku perioda lizinga pravo svojine se može, ali ne mora preneti), shodno odredbama MRS 17 - Lizing, korisnik lizinga **početno merenje** vrši tako što priznaje kao sredstvo i obavezu u svom bilansu stanja, u iznosima koji su na početku trajanja lizinga jednaki fer vrednosti sredstava koja su predmet lizinga, ili po sadašnjoj vrednosti minimalnih plaćanja za lizing, ako je ona niža. *Fer vrednost* je iznos po kojem se predmet lizinga može razmeniti između upoznatih, voljnih strana u okviru nezavisne transakcije.

Prilikom izračunavanja sadašnje vrednosti minimalnih plaćanja za lizing, *diskontna stopa* se generalno utvrđuje na osnovu kamatne stope sadržane u lizingu. Ako se kamatna stopa ne može utvrditi, kao diskontna stopa koristi se inkrementalna kamatna stopa na zaduživanje, to jest očekivana kamatna stopa koju bi Društvo platilo u slučaju pozajmljivanja sredstava na sličan rok i sa sličnim garancijama za kupovinu sredstava koje je predmet lizinga.

Svi inicijalni direktni troškovi korisnika lizinga dodaju se iznosu koji je priznat kao sredstvo.

Po pitanju **naknadnog merenja**, minimalna plaćanja lizinga treba podeliti između finansijskih troškova i smanjenja neizmirene obaveze. Finansijski trošak se alocira na periode tokom trajanja lizinga, tako da se ostvaruje konstantna periodična kamatna stopa na preostali saldo obaveze.

U slučaju **poslovnog (operativnog) lizinga** (lizing kojim se suštinski ne prenose svi rizici i koristi koji su povezani sa vlasništvom nad sredstvima), plaćanja lizinga se priznaju kao rashod, i to generalno po pravolinijskoj osnovi tokom trajanja lizinga.

7.10. Amortizacija nematerijalne imovine, nekretnina, postrojenja i opreme

Amortizacijom se iznos sredstava (nematerijalne imovine, nekretnina, postrojenja i opreme) koji se amortizuje vremenski alocira u toku korisnog veka trajanja sredstava.

Koristan vek trajanja sredstva se u Društvu određuje primenom vremenskog metoda, tako da se koristan vek trajanja sredstava može razumeti kao vremenski period tokom kojeg se očekuje da je sredstvo raspoloživo Društvu za upotrebu i korišćenje.

Iznos koji se amortizuje, odnosno nabavna vrednost ili drugi iznos koji zamenjuje tu vrednost u finansijskim izveštajima Društva, umanjen za rezidualnu vrednost (preostalu vrednost), sistematski se alocira tokom korisnog veka trajanja sredstava.

Rezidualna vrednost je procenjeni iznos koji bi Društvo primilo danas ako bi otuđilo sredstvo, nakon odbijanja procenjenih troškova otuđenja i uz pretpostavku da je sredstvo na kraju korisnog veka trajanja, i u stanju koje se očekuje na kraju korisnog veka trajanja.

Za rezidualnu vrednost nematerijalne imovine se uvek pretpostavlja da je nula, osim u slučajevima:

- kada postoji obaveza treće strane da kupi nematerijalnu imovinu na kraju njenog veka trajanja ili
- kada postoji aktivno tržište nematerijalne imovine, uz pretpostavku da će takvo tržište postojati i na kraju veka trajanja imovine, kada se rezidualna vrednost može utvrditi pozivanjem na to tržište.

Rezidualna vrednost i preostali korisni vek trajanja sredstava se proveravaju na kraju svake finansijske godine od strane kompetentnih procenjivača. Ako su nove procene različite od prethodnih procena, promena se tretira promenom računovodstvene procene i knjigovodstveno se obuhvata na osnovu MRS 8 - Računovodstvene politike, promene računovodstvenih procena i greške.

Rezidualna vrednost se kao rezultat procene može za pojedino sredstvo povećati na iznos koji je jednak knjigovodstvenoj vrednosti tog sredstva ili veći od nje. U tom slučaju, trošak amortizacije će u preostalom korisnom veku trajanja tog sredstva iznositi nula, osim ako se, kao rezultat naknadnih procena, rezidualna vrednost ne smanji na iznos koji je niži od knjigovodstvene vrednosti.

Amortizacija sredstava vrši se **primenom metoda pravolinijskog otpisa** (proporcionalna metoda), a **obračun amortizacije počinje** od početka narednog meseca od trenutka kada sredstvo postane raspoloživo za upotrebu tj. korišćenje, odnosno kada se nalazi na lokaciji i u stanju spremnom za poslovanje na način kako je to predviđeno u Društvu.

Amortizacija nematerijalne imovine je uslovljena procenom da li je koristan vek trajanja neograničen ili ograničen. Nematerijalna imovina ne podleže amortizaciji ako se proceni da je koristan vek trajanja neograničen, to jest ako se na osnovu analize svih relevantnih faktora ne može predvideti završetak perioda kada se očekuje da će nematerijalna imovina generisati prilive neto tokova gotovine u Društvo.

Amortizacija se ne obračunava za sredstva koja vremenom ne gube na vrednosti (na primer, umetnička dela) ili sredstva koja imaju neograničeni vek trajanja (na primer, zemljište).

Za sredstvo pribavljeno putem finansijskog lizinga, amortizacija se obračunava kao i za druga sredstva, osim kada se ne zna da li će Društvo steći pravo vlasništva nad tim sredstvom, kada se sredstvo u potpunosti amortizuje u kraćem periodu od trajanja lizinga ili korisnog veka trajanja.

Obračun amortizacije prestaje kada se sredstvo isknjiži (prestane da se priznaje kao sredstvo) i kada se reklasifikuje kao stalno sredstvo namenjeno prodaji ili u okviru poslovanja koje se obustavlja. Dakle, amortizacija se obračunava i kada se sredstvo ne koristi, odnosno i kada se ne koristi aktivno, ako sredstvo nije reklasifikovano kao stalno sredstvo namenjeno prodaji ili u okviru poslovanja koje se obustavlja.

Za potrebe sastavljanja poreskog bilansa, to jest za poreske svrhe, obračun amortizacije sredstava se vrši prema važećim zakonskim propisima.

Sredstva koja su, prema MSFI 5 - Stalna imovina koja se drži za prodaju i prestanak poslovanja, klasifikovana kao sredstva namenjena prodaji, na datum bilansa stanja se iskazuju kao obrtna sredstva i procenjuju po nižoj vrednosti od knjigovodstvene vrednosti i fer (poštene) vrednosti umanjene za troškove prodaje.

7.11. Umanjenje vrednosti nematerijalne imovine, nekretnina, postrojenja i opreme

Na svaki datum bilansa stanja se od strane kompetentnih osoba, iz ili van Društva, proverava da li postoje indicije da je knjigovodstvena vrednost nekog sredstva (nematerijalne imovine, nekretnina, postrojenja i opreme) umanjena, to jest, da li knjigovodstvena vrednost premašuje nadoknadivi iznos tog sredstva.

Ako naznake o umanjenju vrednosti postoje, shodno relevantnim odredbama MRS 36, vrši se procena nadoknadivog iznosa tog sredstva.

Nadoknadivi iznos je viša vrednost od:

- fer vrednosti, umanjena za troškove prodaje i
- upotrebne vrednosti.

Fer vrednost umanjena za troškove prodaje je očekivana neto prodajna cena tog sredstva, odnosno to je iznos koji se može dobiti prodajom nekog sredstva u nezavisnoj transakciji između upoznatih, voljnih strana, umanjena za troškove otuđenja.

Upotrebna vrednost je sadašnja vrednost procenjenih budućih novčanih tokova za koje se očekuje da će nastati iz kontinuirane upotrebe imovine kroz njen koristan vek trajanja, te prodaje na kraju veka trajanja. Diskontna stopa koja se koristi pri utvrđivanju sadašnje vrednosti odražava tekuće tržišne procene vremenske vrednosti novca, kao i rizike specifične za to sredstvo.

Nadoknadivi iznos se procenjuje za svako zasebno sredstvo ili, ako to nije moguće, za jedinicu koja generiše gotovinu kojoj to sredstvo pripada. Jedinica koja generiše gotovinu je najmanja prepoznatljiva grupa sredstava koja generiše prilive gotovine koji su u najvećoj meri nezavisni od priliva gotovine drugih sredstava ili grupa sredstava.

Ako se utvrdi da je došlo do umanjenja vrednosti, knjigovodstvena vrednost se svodi na nadoknadivi iznos. Gubitak zbog umanjenja se knjigovodstveno obuhvata na sledeći način:

- u slučaju da je prethodno za to sredstvo formirana revalorizaciona rezerva, smanjivanjem revalorizacionih rezervi i
- u slučaju da prethodno za to sredstvo nije formirana revalorizaciona rezerva, kao rashod perioda.

7.12. Investicione nekretnine

Investiciona nekretnina je nekretnina koju drži vlasnik ili korisnik lizinga u okviru finansijskog lizinga u cilju ostvarivanja prihoda od zakupnina, ili porasta vrednosti kapitala, ili i jednog i drugog, a ne za:

- korišćenje u proizvodnji, pri nabavci dobara i usluga, ili u administrativne svrhe ili
- prodaju u okviru redovnog poslovanja.

Investiciona nekretnina se, shodno odredbama iz MRS 40 - Investicione nekretnine, priznaje kao sredstvo: ako je verovatno da će Društvo u budućnosti ostvariti ekonomsku korist od te investicione nekretnine; i ako se njena nabavna vrednost (cena koštanja) može pouzdano odmeriti.

Početno merenje investicione nekretnine prilikom sticanja (nabavke) vrši se po nabavnoj vrednosti (ceni koštanja), pri čemu se zavisni troškovi nabavke uključuju u nabavnu vrednost.

Naknadni izdatak koji se odnosi na već priznatu investicionu nekretninu pripisuje se iskazanom iznosu investicione nekretnine: ako ispunjava uslove da se prizna kao sredstvo, ako je verovatno da će se buduće ekonomske koristi povezane sa tim izdatkom prilivati u Društvo i ako se nabavna vrednost (cena koštanja) tog izdatka može pouzdano odmeriti. U suprotnom, naknadni izdatak se iskazuje kao trošak poslovanja u periodu u kojem je nastao.

Nakon početnog priznavanja, **naknadno merenje investicione nekretnine** se vrši po fer (poštenoj) vrednosti, pod kojom se podrazumeva njena tržišna vrednost, odnosno najverovatnija vrednost koja realno može da se dobije na tržištu, na dan bilansa stanja.

Promena fer vrednosti investicione nekretnine tokom određenog perioda se uključuje u rezultat perioda u kojem je povećanje/smanjenje nastalo.

Investicione nekretnine ne podležu obračunu amortizacije, niti se na njima vrši procena umanjenja vrednosti imovine.

Investiciona nekretnina prestaje da se priznaje po otuđenju ili ukoliko je prestala da se koristi, a ne očekuju se buduće koristi od njenog otuđenja. Dobici ili gubici od rashodovanja ili otuđenja investicione nekretnine priznaju se u bilansu uspeha u godini kada je sredstvo otuđeno ili rashodovano.

7.13. Zalihe

Zalihe su sredstva: koja se drže za prodaju u uobičajenom toku poslovanja, koja su u procesu proizvodnje, a namenjene su za prodaju; ili u obliku osnovnog i pomoćnog materijala koji se troši u proizvodnom procesu ili prilikom pružanja usluga.

Zalihe obuhvataju: osnovni i pomoćni materijal (uključujući i rezervne delove, alat i inventar) koji će biti iskorišćeni u procesu proizvodnje, nedovršene proizvode čija je proizvodnja u toku, gotove proizvode koje je proizvelo Društvo i robu.

Zalihe se (shodno MRS 2 - Zalihe) **odmeravaju** po nižoj vrednosti od:

- nabavne vrednosti (cene koštanja) i
- neto ostvarive vrednosti.

Nabavna vrednost (cena koštanja) obuhvata sve:

- troškove nabavke,
- troškove konverzije i
- druge troškove nastale u procesu dovođenja zaliha na sadašnju lokaciju i stanje.

Troškovi nabavke materijala i robe, koji su osnov za vrednovanje zaliha materijala i robe, obuhvataju nabavnu cenu, uvozne dažbine i druge fiskalne izdatke (osim onih koje Društvo može naknadno da povрати od poreskih vlasti, kao što je, na primer, porez na dodatu vrednost koji Društvo može odbiti kao prethodni porez), troškove prevoza, manipulativne troškove i druge troškove koji se mogu direktno pripisati nabavci materijala. Popusti, rabati i druge slične stavke oduzimaju se pri utvrđivanju troškova nabavke.

Vrednovanje izlaska materijala i robe prilikom njihovog trošenja vrši se primenom **metode ponderisane prosečne cene**.

Po pitanju priznavanja sredstava manje vrednosti (na primer, sitan inventar, rezervni delovi i oprema za servisiranje), njihovim stavljanjem u upotrebu njihova celokupna vrednost (100% otpis) se prenosi na troškove perioda.

Troškovi konverzije i drugi troškovi nastali u procesu dovođenja zaliha na sadašnju lokaciju i stanje, su značajni prilikom vrednovanja zaliha nedovršene proizvodnje i zaliha gotovih proizvoda. U ove troškove spadaju: troškovi direktnog rada, troškovi direktnog materijala i indirektni, odnosno opšti proizvodni i neproizvodni troškovi i troškovi pozajmljivanja.

Neto ostvariva vrednost je procenjena cena prodaje u okviru redovnog poslovanja umanjena za troškove dovršenja i procenjene troškove neophodne za realizaciju prodaje. Prilikom procene neto ostvarive vrednosti polazi se od najpouzdanijih dokaza raspoloživih u vreme procene o iznosima po kojima se zalihe mogu realizovati.

Iznos bilo kog otpisa zaliha na neto ostvarivu vrednost i svi gubici zaliha se priznaju kao rashod u periodu u kom je nastao otpis ili gubitak.

7.14. Stalna sredstva namenjena prodaji

Društvo priznaje i iskazuje stalno sredstvo (ili raspoloživu grupu) kao **sredstvo namenjeno prodaji** u skladu sa MSFI 5 - Stalna imovina koja se drži za prodaju i prestanak poslovanja, ako se njegova knjigovodstvena vrednost može prvenstveno povratiti prodajnom transakcijom, a ne daljim korišćenjem. Da bi se ovaj zahtev smatrao ispunjenim:

- sredstvo (ili grupa za otuđenje) mora da bude dostupno za momentalnu prodaju u svom trenutnom stanju, isključivo pod uslovima koji su uobičajeni za prodaju takve imovine (ili grupe za otuđenje) i
- prodaja sredstva mora biti vrlo verovatna.

Stalno sredstvo koje je priznato kao sredstvo namenjeno prodaji **meri se** (iskazuje) po nižem iznosu od:

- knjigovodstvene vrednosti i
- fer (poštene) vrednosti umanjene za troškove prodaje.

Knjigovodstvena vrednost je sadašnja (neotpisana) vrednost iskazana u poslovnim knjigama Društva.

Fer (poštena) vrednost je iznos za koji sredstvo može da bude razmenjeno između obaveštenih i voljnih strana u nezavisnoj transakciji, to jest tržišna vrednost na dan prodaje.

Troškovi prodaje su troškovi koji se mogu direktno pripisati prodaji sredstva.

Stalna sredstva namenjena prodaji se ne amortizuju.

Otpisana sredstva, kao i sredstva čija je neotpisana (knjigovodstvena) vrednost beznačajna, neće biti priznata kao sredstva namenjena prodaji.

7.15. Finansijski instrumenti

Finansijski instrumenti uključuju finansijska sredstva i obaveze koje se evidentiraju u bilansu stanja Društva, počevši od momenta kada Društvo ugovornim obavezama postane vezano za finansijski instrument, a zaključno sa gubitkom kontrole nad pravima koja proizilaze iz finansijskog sredstva (realizacijom, isticanjem, ustupanjem itd.), to jest sa izmirenjem, ukidanjem ili isticanjem finansijske obaveze.

Finansijska sredstva i finansijske obaveze, shodno odredbama MRS 32, mogu imati veliki broj pojavnih oblika, kao što su: gotovina, instrument kapitala drugog entiteta, ugovorno pravo primanja gotovine, drugog finansijskog sredstva ili razmene finansijskih sredstava i obaveza sa drugim entitetom koji su za Društvo potencijalno povoljni; ugovorna obaveza davanja gotovine ili drugog finansijskog sredstva drugom entitetu, ili pravo razmenjivanja finansijskih sredstava ili finansijskih obaveza sa drugim entitetom prema potencijalno nepovoljnim uslovima za Društvo itd.

Iskazivanje i knjigovodstveno evidentiranje vezano za finansijske instrumente je uslovljeno njihovom klasifikacijom koju, shodno karakteristikama finansijskih instrumenta, vrši rukovodstvo Društva.

Pri klasifikaciji svakog pojedinačnog finansijskog instrumenta, rukovodstvo Društva može da ga klasifikuje u jednu od četiri moguće vrste finansijskih instrumenata koje su precizirane odredbama MRS 39, i to:

- finansijska sredstva po fer vrednosti kroz bilans uspeha,
- finansijska sredstva (investicije) koje se drže do dospeća,
- zajmovi (kredit) i potraživanja i
- finansijska sredstva raspoloživa za prodaju.

Finansijska sredstva po fer vrednosti kroz bilans uspeha obuhvataju finansijska sredstva čije se promene fer vrednosti evidentiraju kao prihodi ili rashodi u bilansu uspeha.

Finansijsko sredstvo ili finansijska obaveza klasifikovana u ovu kategoriju treba da ispuni bilo koji od sledećih uslova:

- klasifikovano je kao ono koje se drži radi trgovanja ili
- posle početnog priznavanja naznačeno je da se u Društvu razvrstava i iskazuje kao finansijsko sredstvo (obaveza) kroz bilans uspeha.

Finansijsko sredstvo ili finansijska obaveza se klasifikuje kao ono koje se drži radi trgovanja ako je: stečeno ili nastalo prvenstveno radi prodaje ili ponovne kupovine u bliskoj budućnosti, deo portfelja identifikovanih finansijskih instrumenata kojima se zajedno upravlja i za koje postoji dokaz o nedavnom aktuelnom modelu kratkoročnog ostvarenja dobitka, ili derivat (osim derivata koji je instrument „*hedžinga*“).

Društvo može da naznači da se finansijski instrument iskazuje kroz bilans uspeha samo kada to rezultira relevantnijim informacijama, budući da se eliminiše ili u značajnoj meri otklanja nedoslednost odmeravanja ili priznavanja koja bi inače nastala usled odmeravanja sredstava ili obaveza, ili priznavanja dobitaka ili gubitaka, po različitim osnovama; ili se grupom finansijskih sredstava, finansijskih obaveza ili oboma upravlja i njihove performanse se procenjuju na osnovu fer vrednosti, u skladu sa dokumentovanom strategijom upravljanja rizikom ili investiranja, i informacije o grupi se interno sačinjavaju prema toj osnovi za ključne rukovodioce Društva.

Finansijska sredstva (investicije) koje se drže do dospeća su nederivatna finansijska sredstva sa fiksnim ili odredivim isplatama i fiksnim dospećem koja Društvo definitivno namerava i može da drži do dospeća, osim onih koje Društvo nakon početnog priznavanja naznači po fer vrednosti kroz bilans uspeha ili kao raspoložive za prodaju i onih koja zadovoljavaju definiciju zajmova i potraživanja.

Zajmovi (kredit) i potraživanja su nederivatna finansijska sredstva društva sa fiksnim ili odredivim isplatama koja nisu kotirana na aktivnom tržištu osim:

- sredstava za koja Društvo ima nameru da ih proda odmah ili u kratkom roku i koja bi onda bila klasifikovana kao sredstva koja se drže radi trgovanja,
- sredstava koja posle početnog priznavanja Društvo naznači po fer vrednosti kroz bilans uspeha,
- sredstva koja posle početnog priznavanja Društvo naznači kao raspoloživa za prodaju ili
- sredstava za koja imalac ne može u značajnoj meri povratiti svoju celokupnu početnu investiciju, koja će biti klasifikovana kao raspoloživa za prodaju.

Finansijska sredstva raspoloživa za prodaju su nederivatna finansijska sredstva koja su naznačena kao raspoloživa za prodaju i nisu klasifikovana u prethodno naznačene vrste finansijskih instrumenata.

Pri **početnom odmeravanju** finansijskog instrumenta, Društvo odmeravanje vrši po fer vrednosti kroz bilans stanja uvećanoj, u slučaju da finansijski instrument nije naznačen za odmeravanje po fer vrednosti sa promenama fer vrednosti kroz bilans uspeha, za troškove transakcije direktno pripisive njihovom sticanju.

Naknadno odmeravanje finansijskih instrumenata vrši se po fer vrednostima, bez oduzimanja troškova transakcije koji mogu nastati prodajom ili pri drugom otuđenju, osim za sledeća finansijska sredstva:

- zajmove i potraživanja, koji se odmeravaju po amortizovanoj vrednosti korišćenjem metoda efektivne kamate,
- finansijska sredstva (investicije) koje se drže do dospeća, koje se odmeravaju po amortizovanoj vrednosti korišćenjem metoda efektivne kamate i
- investicije u instrumente kapitala koji nemaju kotiranu tržišnu cenu na aktivnom tržištu i čija se fer vrednost ne može pouzdano odmeriti, koji se odmeravaju po nabavnoj vrednosti.

Fer vrednost sredstva je iznos za koji se sredstvo može razmeniti ili obaveza izmiriti u slučaju obaveštenih, voljnih strana u okviru nezavisne transakcije. Ako za finansijski instrument postoji aktivno tržište, fer vrednost se određuje shodno informacijama sa tog tržišta; a ako ne postoji aktivno tržište, fer vrednost se određuje tehnikama procene preciziranim relevantnim odredbama MRS 39. Pozitivni (negativni) efekti promene fer vrednosti se, za finansijske instrumente iskazane po fer vrednosti kroz bilans uspeha, iskazuju kao dobitak (gubitak) u periodu nastanka promene; a kod finansijskih instrumenata raspoloživih za prodaju, iskazuju se u okviru nerealizovanih dobitaka/gubitaka po osnovu hartija od vrednosti raspoloživih za prodaju sve do momenta prodaje, kada se efekti prenose u dobitak (gubitak). Izuzetak od navedenog su troškovi od trajnog obezvređenja i devizni dobitci (gubici) koji se za finansijske instrumente klasifikovane kao raspoložive za prodaju odmah priznaju u dobitak (gubitak).

Amortizovana vrednost je sadašnja vrednost svih očekivanih budućih gotovinskih isplata ili primanja tokom očekivanog roka trajanja finansijskog instrumenta. Pri izračunavanju amortizovane vrednosti finansijskog instrumenta koristi se metod diskontovanja uz primenu efektivne kamatne stope. Pozitivni (negativni) efekti promene amortizovane vrednosti finansijskih instrumenata se priznaju u momentu prestanka priznavanja finansijskog instrumenta, osim u slučaju da je došlo do umanjenja vrednosti, kada se gubitak odmah priznaje.

7.16. Gotovina i gotovinski ekvivalenti

Najlikvidniji oblici finansijskih sredstava Društva predstavljaju **gotovina i gotovinski ekvivalenti**, koji se procenjuju po nominalnoj, to jest po fer vrednosti. U okviru gotovine i gotovinskih ekvivalenata Društva iskazuju se: hartije od vrednosti, sredstva u dinarskoj i deviznoj blagajni, novčana sredstva na dinarskim i deviznim računima kod banaka, izdvojena novčana sredstva za otvorene akreditive u zemlji, devizni akreditivi, kratkoročni visoko likvidni plasmani koji se mogu brzo pretvoriti u poznate iznose gotovine bez većeg rizika da se vrednost smanji, novčana sredstva čije je korišćenje ograničeno ili vrednost umanjena, i dr.

Kriterijumi po kojima se sredstva Društva razvrstavaju u okviru gotovine i gotovinskih ekvivalenata su precizirani relevantnim odredbama MRS 7 - Izveštaj o tokovima gotovine, po kojima:

- gotovina obuhvata gotovinu i depozite po viđenju, a
- gotovinski ekvivalenti su kratkoročne, visoko likvidne investicije, koje se mogu brzo pretvoriti u poznate iznose gotovine i nisu pod uticajem značajnog rizika promene vrednosti, što podrazumeva investicije koje imaju kratak rok dospeća (tri meseca ili kraće).

7.17. **Kratkoročna potraživanja**

Kratkoročna potraživanja obuhvataju potraživanja po osnovu prodaje proizvoda, robe i usluga povezanim društvima i ostalim pravnim i fizičkim licima u zemlji i inostranstvu, kao i potraživanja po drugim osnovama (potraživanja za kamatu i dividendu, potraživanja od zaposlenih, potraživanja od državnih organa i organizacija, potraživanja po osnovu preplaćenih poreza i doprinosa i drugo), za koje se očekuje da će biti realizovana u roku od 12 meseci od datuma bilansiranja.

Kratkoročna potraživanja po osnovu prodaje mere se po vrednosti iz originalne fakture, a naknadno po fakturnoj vrednosti umanjenoj za ispravku vrednosti po osnovu nenaplativih potraživanja. Ako se vrednost u fakturi iskazuje u stranoj valuti, vrši se preračunavanje u funkcionalnu valutu po srednjem kursu važećem na dan transakcije. Promene deviznog kursa od datuma transakcije do datuma naplate potraživanja iskazuju se kao kursne razlike u korist prihoda ili na teret rashoda. Potraživanja iskazana u stranoj valuti se na dan bilansa stanja preračunavaju prema važećem srednjem kursu, a kursne razlike se priznaju kao prihod ili rashod perioda.

U Društvu se na dan bilansa stanja za svako pojedinačno potraživanje vrši procena realnosti potraživanja, kao i verovatnoće njegove naplate, odnosno za svako pojedinačno potraživanje se vrši procena da li je došlo do umanjenja vrednosti.

Prilikom **procene umanjenja vrednosti potraživanja**, smatra se da je Društvo pretrpelo gubitke zbog umanjenja vrednosti ako postoji objektivni dokaz (na primer, velike finansijske teškoće dužnika, neuobičajeno kršenje ugovora od strane dužnika, potencijalno bankrotstvo dužnika i sl.) umanjenja vrednosti kao rezultat događaja koji se odigrao posle prvobitnog priznavanja sredstava i taj nastanak gubitka ima uticaj na procenjene buduće tokove gotovine od finansijskog sredstva ili grupe finansijskih sredstava koji se mogu pouzdano proceniti. Ako nema objektivnih dokaza, osobe koje vrše procenu koriste svoje iskustvo i rasuđivanje za procenu naplativosti potraživanja.

Ako se proceni da je došlo do umanjenja vrednosti potraživanja vrši se njihov:

- indirektan otpis ili
- direktan otpis.

Indirektan otpis potraživanja na teret rashoda Društva, se vrši preko računa ispravke vrednosti. Odluku o indirektnom otpisu (ispravci vrednosti) potraživanja preko računa ispravke vrednosti, na predlog popisne Komisije za popis obaveza i potraživanja u okviru redovnog popisa, ili na predlog stručnih službi u toku godine, donosi nadležni organ Društva.

Direktan otpis potraživanja se vrši na osnovu procene rukovodstva Društva ako je nenaplativost skoro u potpunosti izvesna (u slučaju zastarelosti potraživanja, stečaja dužnika i dr.). Odluku o direktnom otpisu potraživanja nakon razmatranja i predloga Komisije za popis obaveza i potraživanja u okviru redovnog popisa, ili na predlog stručnih službi u toku godine, donosi nadležni organ Društva.

Indirektan i direktan otpis potraživanja se vrši samo na osnovu relevantnih okolnosti i stanja koja su postojala na datum bilansa stanja, odnosno u toku godine.

Gubici očekivani kao rezultat budućih događaja, to jest događaja nakon datuma bilansa stanja, bez obzira koliko verovatni, se ne priznaju, već se obelodanjuju u Napomenama uz finansijske izveštaje.

7.18. Finansijski plasmani

Kratkoročni finansijski plasmani obuhvataju kredite, hartije od vrednosti i ostale kratkoročne finansijske plasmane sa rokom dospeća, odnosno prodaje do godinu dana od datuma bilansa stanja.

U okviru kratkoročnih finansijskih plasmana iskazuje se i deo datih dugoročnih kredita Društva čija se naplata očekuje u roku od godinu dana od datuma bilansa stanja.

Kao i za druga sredstva koja se iskazuju kao kratkoročna, u okviru kratkoročnih finansijskih plasmana iskazuju se i hartije od vrednosti Društva čija se realizacija (naplata) očekuje u periodu od godinu dana od datuma bilansa stanja. Tako se, na primer, kao kratkoročni finansijski plasmani iskazuju hartije od vrednosti koje su klasifikovane kao hartije od vrednosti koje se drži do dospeća - deo koji dospeva do jedne godine.

U okviru **dugoročnih finansijskih plasmana** iskazuju se različite vrste ulaganja, kao što su: učešća u kapitalu i druge hartije od vrednosti raspoložive za prodaju, dugoročni krediti, dugoročne hartije od vrednosti koje se drže do dospeća, otkupljene sopstvene akcije i ostali dugoročni finansijski plasmani.

Učešća u zavisnim društvima i ostalim povezanim društvima, na osnovu relevantnih zakonskih odredbi MRS 27 - Pojedinačni finansijski izveštaji, u Društvu se knjigovodstveno obuhvataju po metodu nabavne vrednosti. Međutim, ako se, shodno MRS 36 - Umanjenje vrednosti imovine, ustanovi da je nadoknadiva vrednost učešća manja od nabavne (knjigovodstvene) vrednosti, Društvo svodi vrednost učešća na nadoknadivi iznos, a snižavanje učešća (obezvređenje) iskazuje kao rashod u periodu kada je obezvređenje ustanovljeno.

Po pitanju naknadnog odmeravanja dugoročnih finansijskih plasmana, relevantna je klasifikacija koje rukovodstvo Društva vrši shodno karakteru finansijskog instrumenta (finansijsko sredstvo po fer vrednosti kroz bilans uspeha, finansijska sredstva (investicije) koje se drže do dospeća, zajmovi (krediti) i potraživanja i finansijska sredstva raspoloživa za prodaju).

7.19. Obaveze

Obaveza je rezultat prošlih transakcija ili događaja čije izmirenje obično podrazumeva odricanje od ekonomskih koristi (resursa) Društva da bi se zadovoljio zahtev druge strane.

Prilikom **vrednovanja obaveza**, a shodno relevantnim odredbama Okvira za pripremu i prezentaciju finansijskih izveštaja, obaveza se priznaje u bilansu stanja:

- kada je verovatno da će odliv resursa koji sadrže ekonomske koristi imati za rezultat izmirenje sadašnje obaveze i
- kada iznos za izmirenje može pouzdano da se odmeri.

Pored navedenog, pri vrednovanju se uvažava *načelo opreznosti*, pod kojim se podrazumeva uključivanje opreza pri procenjivanju, tako da imovina i prihodi nisu precenjeni, a obaveze ili troškovi potcenjeni. Međutim, načelo opreznosti ne treba da rezultira stvaranjem skrivenih rezervi (na primer, kao posledica namerno precenjenih obaveza ili troškova), obzirom da u tom slučaju finansijski izveštaji ne bi bili neutralni i, stoga, ne bi bili pouzdani.

Obavezama se smatraju: dugoročne obaveze (obaveze prema povezanim pravnim licima; dugoročni krediti i zajmovi u zemlji i inostranstvu, obaveze po dugoročnim hartijama od vrednosti, obaveze po osnovu finansijskog lizinga i ostale dugoročne obaveze), kratkoročne finansijske obaveze (kratkoročni krediti i zajmovi od povezanih pravnih lica, kratkoročni krediti i zajmovi u zemlji i inostranstvu, deo dugoročnih kredita i zajmova, kao i drugih obaveza koje dospevaju do jedne godine i ostale kratkoročne finansijske obaveze), kratkoročne obaveze iz poslovanja (dobavljači i ostale obaveze iz poslovanja) i ostale kratkoročne obaveze.

Kratkoročnim obavezama se smatraju obaveze za koje se očekuje da će biti izmirene u roku do godinu dana od datuma bilansa stanja, uključujući i deo dugoročnih obaveza koje ispunjavaju navedeni uslov, dok se *dugoročnim obavezama* smatraju obaveze čije se izmirenje očekuje u dužem roku.

Za obaveze iskazane u stranoj valuti, kao i obaveze sa valutnom klauzulom preračunavanje u funkcionalnu valutu vrši se po srednjem kursu važećem na dan transakcije. Promene kursa do datuma izmirenja iskazuju se kao pozitivne (negativne) kursne razlike. Obaveze u stranoj valuti se na datum bilansa stanja preračunavaju prema važećem kursu, a kursne razlike se priznaju kao prihodi ili rashodi perioda.

Smanjenje obaveza po osnovu sudskih odluka, vanparničnog poravnanja i sl., vrši se direktnim otpisivanjem.

7.20. Rezervisanja, potencijalne obaveze i potencijalna imovina

Rezervisanje, shodno MRS 37 - Rezervisanja, potencijalne obaveze i potencijalna imovina, predstavlja obavezu neizvesnog vremena dospeća ili iznosa.

Društvo priznaje rezervisanje samo ako su ispunjena sledeća tri uslova:

- kada Društvo ima sadašnju obavezu (zakonsku ili izvedenu) kao posledicu prošlog događaja,
- kada je verovatno da će odliv resursa koji predstavljaju ekonomske koristi biti zahtevan da se izmiri obaveza i
- kada može da se napravi pouzdana procena iznosa obaveze.

Suština rezervisanja je da se formira samo za obaveze nastale iz prošlih događaja, koje postoje nezavisno od budućih radnji Društva. Otuda, rezervisanja se ne priznaju za buduće poslovne gubitke.

Za svrhu priznavanja rezervisanja, smatra se da je verovatno da će zahtevano izmirivanje obaveza Društva prouzrokovati odliv resursa koji predstavljaju ekonomske koristi, kada je verovatnije nego da nije, da će odliv resursa nastati, to jest verovatnoća da će izmirenje tih obaveza Društva prouzrokovati odliv resursa je veća od verovatnoće da neće.

Rezervisanja mogu da se formiraju po različitim osnovama, i to: za troškove u garantnom roku, za troškove obnavljanja prirodnih bogatstava, za zadržane kaucije i depozite, za troškove restrukturiranja, za naknade i druge beneficije zaposlenih, za troškove sudskih sporova i po drugim osnovama.

Prilikom odmeravanja rezervisanja, iznos priznat kao rezervisanje je najbolja procena izdataka Društva zahtevanih da se izmiri sadašnja obaveza na datum bilansa stanja. Drugim rečima, to je iznos koje bi Društvo platilo na datum bilansa stanja da se izmiri obaveza ili da se ta obaveza prenese na treću stranu.

Rezervisanja za troškove i rizike se prate po vrstama, ispituju se na dan svakog bilansa stanja i koriguju tako da odražavaju najbolju sadašnju procenu. Ako više nije verovatno da će odliv resursa biti potreban za izmirenje obaveze, ukida se rezervisanje. Ukidanje rezervisanja se vrši u korist prihoda.

Kada je učinak vremenske vrednosti novca značajan, iznos rezervisanja predstavlja sadašnju vrednost izdataka za koje se očekuje da će biti potrebni za izmirenje obaveze. Pri izračunavanju sadašnje vrednosti se koriste diskontne stope, to jest stope pre oporezivanja, koje odražavaju tekuće tržišne procene vremenske vrednosti novca i rizike specifične za obavezu.

Potencijalna obaveza je:

- moguća obaveza koja nastaje po osnovu prošlih događaja i čije postojanje će biti potvrđeno samo nastankom ili nenastankom jednog ili više neizvesnih budućih događaja koji nisu u potpunosti pod kontrolom Društva ili
- sadašnja obaveza koja nastaje po osnovu prošlih događaja, ali nije priznata jer nije verovatno da će odliv resursa koji predstavljaju ekonomske koristi Društva biti zahtevan za izmirenje obaveze ili iznos obaveze ne može da bude dovoljno pouzdano procenjen.

Potencijalna obaveza se ne priznaje u finansijskim izveštajima Društva, već se, u slučaju da je odliv ekonomskih koristi moguć, a mogućnost odliva resursa nije vrlo mala, vrši njeno obelodanjivanje.

Potencijalna obaveza se stalno iznova procenjuje (najmanje na datum bilansa stanja). Kada odliv ekonomskih koristi po osnovu potencijalnih obaveza postane verovatan, rezervisanje i rashod se priznaju u finansijskim izveštajima Društva u periodu u kojem promena verovatnoće nastaje (osim u retkim okolnostima kada pouzdana procena ne može da se napravi).

Potencijalna imovina je moguća imovina koja nastaje po osnovu prošlih događaja i čije postojanje će biti potvrđeno jedino nastankom ili nenastankom jednog ili više neizvesnih budućih događaja koji nisu u potpunosti pod kontrolom Društva.

Potencijalna imovina se ne priznaje u finansijskim izveštajima Društva, već se, u slučaju da je priliv ekonomskih koristi verovatan, vrši njeno obelodanjivanje.

Potencijalna imovina se stalno iznova procenjuje (najmanje na datum bilansa stanja) da bi se obezbedilo da finansijski izveštaji na odgovarajući način odražavaju razvoj predmetnog događaja. Ako postane sigurno da će priliv ekonomskih koristi po osnovu potencijalne imovine nastati, imovina i prihod u vezi sa njom se priznaju u finansijskim izveštajima Društva u periodu u kojem je promena nastala.

7.21. Naknade zaposlenima

Sa **aspekta poreza i doprinosa za obavezno socijalno osiguranje**, Društvo je, u skladu sa propisima koji se primenjuju u Republici Srbiji, obavezno da uplaćuje doprinose raznim državnim fondovima za socijalnu zaštitu. Ove obaveze uključuju doprinose na teret zaposlenih i na teret poslodavca u iznosima koji se obračunavaju primenom propisanih stopa. Društvo ima zakonsku obavezu da obustavi obračunate doprinose iz bruto zarada zaposlenih, kao i da za njihov račun prenese obustavljena sredstva u korist odgovarajućih državnih fondova.

Doprinosi na teret zaposlenih i na teret poslodavca knjiže se na teret troškova Društva u periodu na koji se odnose. Društvo, nakon odlaska zaposlenih u penziju, nema obavezu da im plaća nikakve naknade.

Za procenu rezervisanja po osnovu naknada i drugih beneficija zaposlenih, primenjuju se relevantne odredbe MRS 19 - Primanja zaposlenih. Rezervisanja za Naknade i druge beneficije zaposlenih uključuju, na primer: rezervisanja za nedospele otpremnine prilikom redovnog odlaska u penziju i rezervisanja za otpremnine koje se isplaćuju kao rezultat odluke Društva da prekine rad nekog zaposlenog pre uobičajenog datuma penzionisanja ili odluke zaposlenog da dobrovoljno prihvati da je višak, u zamenu za ta primanja.

Prilikom procene obaveza prilikom prestanka zaposlenja, na osnovu relevantnih odredbi MRS 19, stopa koja se koristi za diskontovanje se načelno određuje u skladu sa tržišnim prinosima na datum bilansa stanja za visoko kvalitetne korporativne obveznice. Alternativno, a što je takođe precizirano MRS 19, sve do momenta dok u Republici Srbiji ne bude postojalo razvijeno tržište za korporativne obveznice, za procenu obaveza Društva prilikom prestanka zaposlenja koristiće se (za diskontnu stopu) tržišni prinosi (na datum bilansa stanja) državnih obveznica. Valuta i rok korporativnih ili državnih obveznica treba da budu u skladu sa valutom i procenjenim rokom obaveza za primanja po prestanku zaposlenja. Ako Društvo za procenu obaveza prilikom prestanka zaposlenja, usled nerazvijenog tržišta državnih obveznica, kao „reper“ koristi prinos na državne obveznice čiji je rok dospeća kraći od procenjenog roka dospeća isplata po osnovu odnosnih primanja, diskontna stopa se određuje tako što se prinos na „reperne“ hartije od vrednosti procenjuje na duže rokove.

Otpremnine prilikom odlaska u penziju se u Društvu isplaćuju zaposlenima shodno novim odredbama Kolektivnog ugovora, koje su usaglašene sa zakonskim odredbama (u visini dve prosečne bruto zarade u Republici Srbiji prema poslednjem objavljenom podatku republičkog organa nadležnog za statistiku).

7.22. Informacije o segmentima poslovanja

Segment poslovanja predstavlja deo imovine i poslovnih operacija koje obezbeđuju proizvode ili usluge koje podležu rizicima i koristima različitim od onih u nekim drugim segmentima poslovanja.

Geografski segment obezbeđuje proizvode ili usluge unutar određenog privrednog okruženja koji podležu rizicima i koristima različitim od onih segmenata koji posluju u nekim drugim privrednim okruženjima.

8. GREŠKE IZ PRETHODNOG PERIODA, MATERIJALNOST GREŠKE I KOREKCIJA POČETNOG STANJA

Greške iz prethodnog perioda su izostavljeni ili pogrešno iskazani podaci iz finansijskih izveštaja Društva za jedan ili više perioda koji proizilaze iz neupotrebljavanja ili pogrešne upotrebe pouzdanih informacija koje su bile dostupne kada su finansijski izveštaji za date periode bili odobreni za izdavanje i za koje se moglo razumno očekivati da budu dobijene i uzete u obzir pri sastavljanju i prezentaciji tih finansijskih izveštaja.

Materijalno značajna greška otkrivena u tekućem periodu, koja se odnosi na prethodni period, je ona greška koja ima značajan uticaj na finansijske izveštaje jednog ili više prethodnih perioda i zbog koje se ti finansijski izveštaji ne mogu više smatrati pouzdanim.

Društvo vrši retrospektivnu korekciju *materijalno značajnih grešaka* u prvom setu finansijskih izveštaja odobrenom za objavljivanje nakon otkrivanja tih grešaka, tako što će prepraviti uporedne iznose za prezentovan(e) raniji(e) period(e) u kojem(ima) su se greške dogodile; ili, ako se greška dogodila pre najranijeg prezentovanog prethodnog perioda, prepraviti početna stanja sredstava, obaveza i kapitala za najraniji prezentovani prethodni period.

Ako je neizvodljivo utvrditi efekat greške iz određenog perioda na uporedne informacije za jedan ili više prezentovanih prethodnih perioda, Društvo prepravljajući početna stanja sredstava, obaveza i kapitala za najraniji period za koji je retrospektivno prepravljavanje podataka izvodljivo (što može biti tekući period).

Naknadno *ustanovljene greške koje nisu materijalno značajne* ispravljaju se na teret rashoda, odnosno u korist prihoda perioda u kojem su greške identifikovane.

Materijalnost greške se procenjuje shodno relevantnim odredbama iz Okvira za pripremu i prezentaciju finansijskih izveštaja, po kojima materijalnost implicira da izostavljanje, ili pogrešno knjigovodstveno evidentiranje poslovne transakcije, može uticati na ekonomske odluke korisnika donete na osnovu finansijskih izveštaja.

U Društvu se materijalnost određuje shodno visini greške u odnosu na ukupni prihod. Materijalno značajna greška smatra se greška koja je u pojedinačnom iznosu ili u kumulativnom iznosu sa ostalim greškama **veća od 1,5% ostvarenog ukupnog prihoda Društva u prethodnoj godini.**

9. FINANSIJSKI RIZICI

Neizvesnost po pitanju budućih događaja je jedna od osnovnih specifičnosti poslovanja u uslovima tržišnog privrednog ambijenta, koja se ogleda u više mogućih, odnosno potencijalnih ishoda. Usled neizvesnosti, to jest usled nepoznavanja i nesigurnosti koji će se od potencijalnih događaja stvarno desiti, pravni subjekti su u poslovanju izloženi raznovrsnim rizicima, a koji mogu imati uticaj na njihovu buduću tržišnu poziciju.

Sa aspekta Društva, postoji veliki broj potencijalnih rizika koji u različitom intenzitetu mogu da imaju negativan uticaj na stanje i poslovanje Društva. Pojedini (specifični) rizici su uslovljeni internim faktorima, kao što su, na primer: *rizik koncentracije*, koji se u slučaju Društva može manifestovati izloženosti ka jednoj ili manjoj grupi kupaca ili dobavljača; *operativni rizik*, koji se manifestuje u mogućnosti nastanka negativnih efekata usled nenamernih i namernih propusta u radu zaposlenih, neodgovarajućih unutrašnjih procedura i procesa, neadekvatnog upravljanja informacionim sistemima u Društvu i sl.; *reputacioni rizik*, pod kojim se podrazumeva mogućnost pogoršanja tržišne pozicije Društva zbog gubitka poverenja, to jest stvaranja negativne slike javnosti (državne institucije, dobavljači, kupci, itd.) o poslovanju Društva; *pravni rizik*, koji se ispoljava u mogućnosti nastanka negativnih efekata usled kazni i sankcija proisteklih iz sudskih sporova zbog neispunjavanja ugovornih ili zakonskih obaveza; itd.

Kako je većina ovih, kao i pojedinih ostalih nepomenutih rizika, predmet drugih delova Napomena ili drugih internih akata Društva (na primer, minimiziranje operativnog rizika, putem usvojenih procedura i radnih instrukcija, između ostalog, predmet je Pravilnika o računovodstvu i računovodstvenim politikama Društva), u nastavku će se fokus staviti na razmatranje **finansijskih rizika**, pod kojima se, pre svega, misli na:

- kreditni rizik,
- tržišni rizik i
- rizik likvidnosti.

Finansijski rizici su značajno uslovljeni (eksternim) faktorima koji nisu neposredno pod kontrolom Društva. U tom smislu, na visinu finansijskog rizika značajno utiče stanje okruženja Društva, koje nije opredeljeno samo razvijenošću privrednog okruženja, već i pravnim, finansijskim i drugim relevantnim aspektima koji opredeljuju visinu sistemskih rizika.

Generalno, komparativno posmatrano sa tržištima razvijenih privreda, društva koja posluju na tržištima, kako nedovoljne privredne razvijenosti i makroekonomske stabilnosti, tako i visoke nelikvidnosti, kao što je Republika Srbija, značajno su izložena finansijskim rizicima. Pored navedenog, nedovoljna razvijenost finansijskog tržišta onemogućava korišćenje široke lepeze instrumenata „*hedžinga*“ koja su karakteristična za razvijena tržišta. Tako, na primer, društva koja posluju u Republici Srbiji nemaju mogućnost korišćenja većeg broja derivatnih finansijskih instrumenata u upravljanju finansijskim rizicima, iz razloga što takvi instrumenti nisu u širokoj upotrebi, niti postoji organizovano kontinuirano tržište finansijskih instrumenata.

Upravljanje finansijskim rizicima je sveobuhvatan i pouzdan sistem upravljanja, usmeren ka minimiziranju potencijalnih negativnih uticaja na finansijsko stanje i poslovanje Društva, u uslovima nepredvidivosti finansijskog tržišta.

Uvažavajući ograničenja u upravljanju finansijskim rizicima karakteristična za poslovanje na tržištu Srbije, jasna je neophodnost da se ovoj problematici adekvatno pristupi, što je prepoznato i od strane rukovodstva Društva. Suštinski, upravljanje finansijskim rizicima u Društvu treba da obezbedi da *rizični profil Društva* uvek bude u skladu ka *sklonošću Društva ka rizicima*, odnosno u skladu sa prihvatljivom strukturom i nivoom rizika koje Društvo namerava da preuzima za potrebe ostvarivanja svoje poslovne strategije i ciljeva.

9.1. Kreditni rizik

Kreditni rizik je rizik mogućnosti nastanka negativnih efekata na finansijski rezultat i kapital Društva usled neizvršavanja, u preciziranim rokovima, obaveze dužnika prema Društvu.

Pod kreditnim rizikom se ne podrazumevaju samo dužničko - poverilački odnosi koji proizilaze iz prodaje proizvoda Društva, već i oni kreditni rizici koji proizilaze iz drugih finansijskih instrumenata, kao što su, na primer, potraživanja Društva po osnovu dugoročnih i kratkoročnih finansijskih plasmana.

Društvo ima značajne koncentracije kreditnog rizika naplate potraživanja od pojedinih kupaca, koji imaju veoma dug period kreditiranja od strane Društva zbog njihove nedovoljne likvidnosti. Međutim, obzirom da se, po pravilu, sa tim kupcima posluje već dugi niz godina, bojazan od nenaplativosti potraživanja je mala.

9.2. Tržišni rizik

Tržišni rizik je rizik mogućnosti nastanka negativnih efekata na finansijski rezultat i kapital Društva zbog gubitaka u okviru bilansnih pozicija, nastalih kao posledica negativnih tržišnih kretanja cena i drugih relevantnih finansijskih parametara.

Tržišni rizik se sastoji od tri vrste rizika:

- valutnog rizika,
- kamatnog rizika i
- rizika od promene cena.

Valutni rizik, koji se još naziva devizni rizik ili rizik od promene kurseva, je rizik od fluktuiranja fer vrednosti ili budućih tokova gotovine finansijskog instrumenta usled promene deviznih kurseva. Valutni rizik se ispoljava kod finansijskih instrumenata koji su označeni u stranoj valuti, to jest u valuti koja je različita od valute (funkcionalne) u kojoj su finansijski instrumenti u finansijskim izveštajima odmereni.

Društvo posluje u međunarodnim okvirima i izloženo je riziku promene kurseva stranih valuta koji proističe iz poslovanja sa različitim valutama, prvenstveno EUR-ima i US-dolarima.

Kamatni rizik je rizik mogućnosti nastanka negativnih efekata na rezultat i kapital Društva zbog nepovoljnih promena kamatnih stopa. Društvo je ovoj vrsti rizika izložen preko pozicija finansijskih obaveza za kredite uzete sa potencijalno promenljivim kamatnim stopama (Euribor i Belibor).

Rizik od promene cena je rizik da će fer vrednost ili budući tokovi gotovine finansijskog instrumenta fluktuirati zbog promena tržišnih cena (koje nisu one koje nastaju usled kamatnog ili valutnog rizika), bilo da su te promene prouzrokovane faktorima specifičnim za pojedinačni finansijski instrument ili njegovog emitenta, ili da faktori utiču na sve slične finansijske instrumente kojima se trguje na tržištu.

9.3. Rizik likvidnosti

Rizik likvidnosti je rizik da će Društvo imati poteškoća da izmiruje dospele obaveze, uz održavanje potrebnog obima i strukture obrtnih sredstava i očuvanje dobrog kreditnog boniteta

Oprezno upravljanje rizikom likvidnosti podrazumeva održavanje dovoljnog iznosa gotovine i hartija od vrednosti namenjenih prodaji, kao i obezbeđenje adekvatnih izvora finansiranja zbog dinamične prirode poslovanja Društva. Društvo nastoji da održi fleksibilnost finansiranja naplatom od kupaca i plasiranjem slobodnih novčanih sredstava. Pored pomenutog, saglasno politici Društva, nastoji se da se sa kooperantima potpisuju "back to back" ugovori kojima se deo rizika vezan za eventualnu docnju u naplati prenosi/deli sa istima.

10. INFORMACIJE PO SEGMENTIMA

Na dan 31.12.2016. godine sistem Energoprojekt je, u svetu i u zemlji, organizovan kroz sledeće glavne segmente poslovanja:

- Projektovanje i istraživanje,
- Izgradnja i opremanje i
- Ostalo.

U narednim tabelama prikazani su poslovni i geografski segmenti sistema Energoprojekt sa stanjem na dan bilansa.

Poslovni segmenti

	Projektovanje i istraživanje		Izgradnja i opremanje		Ostalo		ukupno		Eliminacije		Konsolidovano	
	2017	2016	2017	2016	2017	2016	2017	2016	2017	2016	2017	2016
Prihod od prodaje	7.313.787	7.287.605	26.204.678	25.555.289	1.305.954	1.372.108	34.824.419	34.215.002	(2.115.941)	(2.161.294)	32.708.478	32.053.708
REZULTAT SEGMENTA												
Poslovni dobitak/gubitak	609.406	433.481	835.087	181.938	64.339	86.165	1.508.832	701.584	(505.496)	(1.755)	1.003.336	699.829
Prihodi od kamata (od trećih lica)	22.759	13.829	70.498	142.491	28.403	22.490	121.660	178.810			121.660	178.810
Rashodi kamata (prema trećim licima)	6.206	10.010	331.818	371.234	38.658	30.739	376.682	411.983			376.682	411.983
Dobitak/gubitak iz redovnog poslovanja pre oporezivanja	687.577	737.608	591.373	706.685	469.184	365.549	1.748.134	1.809.842	(1.011.123)	(435.165)	737.011	1.374.677
Neto dobitak/gubitak poslovanja koje se obustavlja, efekti promene računovodstvene politike i ispravka grešaka iz ranijih godina	3.164	3.749	(18.568)	(93.467)	(168)	991	(15.572)	(88.727)	8.764	2.805	(6.808)	(85.922)
Porez na dobitak	37.920	32.418	159.108	86.287	9.174	30.803	206.202	149.508			206.202	149.508
Neto dobitak/gubitak	652.821	708.939	413.697	526.931	459.842	335.737	1.526.360	1.571.607	(1.002.359)	(432.360)	524.001	1.139.247
Ukupna aktiva	8.868.283	9.324.888	27.401.854	32.554.432	13.541.690	13.297.349	49.811.827	55.176.669	(7.798.506)	(8.171.443)	42.013.321	47.005.226
Ukupna pasiva	8.868.283	9.324.888	27.401.854	32.554.432	13.541.690	13.297.349	49.811.827	55.176.669	(7.798.506)	(8.171.443)	42.013.321	47.005.226
Amortizacija	93.403	94.617	670.306	616.077	61.786	56.168	825.495	766.862	4.291	2.711	829.786	769.573

Geografski segmenti

	Srbija		Zajednica nezavisnih država (ZND)		Evropa		Afrika		Azija		Amerika		ZBIR	
	2017	2016	2017	2016	2017	2016	2017	2016	2017	2016	2017	2016	2017	2016
Prihodi od prodaje	13.776.964	13.007.407	5.366.069	4.955.404	162.429	212.609	5.834.207	6.186.706	5.604.005	5.928.776	1.964.804	1.762.806	32.708.478	32.053.708
Prihodi od prodaje robe ostalim povezanim pravnim licima							273	1.539					273	1.539
Prihod od prodaje robe - eksterno	68.267	103.211	376.446	1.291	951	2.646	36.090	5.390		60	102.450	82.485	584.204	195.083
Prihod od prodaje robe	68.267	103.211	376.446	1.291	951	2.646	36.363	6.929	60	102.450	82.485	584.477	196.622	
Prihodi od prodaje proizvoda i usluga ostalim povezanim pravnim licima	2.107						1.082.106	254.939					1.084.213	254.939
Prihod od prodaje proizvoda i usluga - eksterno	13.706.590	12.904.196	4.989.623	4.954.113	161.478	209.963	4.715.738	5.924.838	5.604.005	5.928.716	1.862.354	1.680.321	31.039.788	31.602.147
Prihod od prodaje proizvoda i usluga	13.708.697	12.904.196	4.989.623	4.954.113	161.478	209.963	5.797.844	6.179.777	5.604.005	5.928.716	1.862.354	1.680.321	32.124.001	31.857.086

BILANS USPEHA**11. POSLOVNI PRIHODI****11.1. Prihodi od prodaje robe**

Struktura prihoda od prodaje robe	u 000 dinara	
	01.01-31.12.17.	01.01-31.12.16.
Prihodi od prodaje robe ostalim povezanim pravnim licima na inostranom tržištu	273	1.539
Prihodi od prodaje robe na domaćem tržištu	68.267	103.211
Prihodi od prodaje robe na inostranom tržištu	515.937	91.872
UKUPNO	584.477	196.622

• **Prihodi od prodaje robe ostalim povezanim pravnim licima na inostranom tržištu** u iznosu od 273 hiljada dinara odnose se na Encom GmbH Consulting, Engineering & Trading, Nemačka po osnovu prodaje robe pridruženom društvu Energo Nigeria Ltd., Lagos, Nigerija.

• **Prihodi od prodaje robe na domaćem tržištu** u iznosu od 68.267 hiljada dinara odnose se, pre svega, na sledeća društva u sistemu Energoprojekt:

- Energoprojekt Energodata u iznosu od 29.432 hiljada dinara, po osnovu prodaje licenci, bankomata, hardverske opreme i dr.

- Energoprojekt Niskogradnja u iznosu od 22.031 hiljada dinara po osnovu prodaje kooperantima na projektima Lajkovac - Ljig: 21.876 hiljada dinara i Tunel Šarani: 155 hiljada dinara. Snabdevanje podizvođača zalihama (prodaja), pre svega, gorivom i rezervnim delovima potrebnim za nesmetan tok radova, vršena je u cilju izbegavanja posledica zastoja u radovima (ugovorom definisani rokovi) koji idu na teret društva kao glavnog izvođača radova (Napomena 12),

- Energoplast u iznosu od 13.491 hiljada dinara po osnovu prodaje plastičnih zatvarača (uvezenih iz inostranstva) namenjenih daljoj prodaji i

- Energoprojekt Visokogradnja u iznosu od 3.313 hiljada dinara, uglavnom po osnovu prodaje otpadnog materijala (gvožđa).

U odnosu na uporedni period prethodne godine, smanjenje prihoda od prodaje robe na domaćem tržištu u 2017. godini u iznosu od 34.944 hiljada dinara odnosi se, najvećim delom, na Energoprojekt Niskogradnju u iznosu od 34.274 hiljada dinara na projektu Lajkovac - Ljig: 17.188 hiljada dinara (koji je u fazi izvođenja radova, što je dovelo do smanjenja učešća podizvođačkih radova u ukupnim radovima), kao i usled završetka radova, pre svega, na projektima Tunel Šarani: 12.155 hiljada dinara, Autoput Beograd - Novi Sad: 3.426 hiljada dinara.

• **Prihodi od prodaje robe na inostranom tržištu** u iznosu od 515.937 hiljada dinara dominantno se odnose na Energo Kaz d.o.o., Kazahstan u iznosu od 376.318 hiljada dinara, po osnovu robe prodate podizvođaču na projektu Z-103 Talan Towers, Astana, Kazahstan i Energoprojekt Niskogradnju u iznosu od 138.540 hiljada dinara, po osnovu prodaje materijala (pre svega, goriva) i rezervnih delova

po ugovoru podizvođačima na projektima u Peruu i Ugandi, u cilju obezbeđenja nesmetanog tok radova i izbegavanja posledica zastoja u radovima (ugovorom definisani rokovi) koji idu na teret društva kao glavnog izvođača radova.

Povećanje prihoda od prodaje robe na inostranom tržištu u 2017. godini u odnosu na uporedni period prethodne godine u iznosu od 424.065 hiljada dinara, dominantno se odnosi na Energo Kaz d.o.o., Kazahstan u iznosu od 375.027 hiljada dinara po osnovu robe prodate podizvođaču na projektu Z-103 Talan Towers, Astana, Kazahstan.

11.2. Prihodi od prodaje proizvoda i usluga

Struktura prihoda od prodaje proizvoda i usluga	u 000 dinara	
	01.01-31.12.17.	01.01-31.12.16.
Prihodi od prodaje proizvoda i usluga ostalim povezanim pravnim licima na domaćem tržištu	2.107	
Prihodi od prodaje proizvoda i usluga ostalim povezanim pravnim licima na inostranom tržištu	1.082.106	254.939
Prihodi od prodaje proizvoda i usluga na domaćem tržištu	13.706.590	12.904.196
Prihodi od prodaje proizvoda i usluga na inostranom tržištu	17.333.198	18.697.951
UKUPNO	32.124.001	31.857.086

• **Prihodi od prodaje proizvoda i usluga ostalim povezanim pravnim licima na domaćem tržištu** u iznosu od 2.107 hiljada dinara u celosti se odnose na Energoprojekt Industriju po osnovu prodaje usluga (izrada projektne dokumentacije - konsultanske usluge i usluge stručnog nadzora) pridruženom društvu Energo Pet d.o.o.

• **Prihodi od prodaje proizvoda i usluga ostalim povezanim pravnim licima na inostranom tržištu** u iznosu od 1.082.106 hiljada dinara ostvareni su prodajom proizvoda i usluga pridruženom društvu Energo Nigeria Ltd., Lagos, Nigerija, dominantno u Energoprojekt Opremi u iznosu od 1.080.142 hiljada dinara. Rast predmetnih prihoda u odnosu na prethodnu godinu u iznosu od 827.167 hiljada dinara, rezultat je, pre svega, rasta u Energoprojekt Opremi u iznosu od 825.874 hiljada dinara.

• **Prihodi od prodaje proizvoda i usluga na domaćem tržištu** u iznosu od 13.706.590 hiljada dinara ostvareni su, pre svega, u sledećim društvima u sistemu Energoprojekt:

- Energoprojekt Niskogradnja u iznosu od 6.609.359 hiljada dinara, pre svega, na projektu Lajkovac - Ljig: 6.080.388 hiljada dinara, zatim na projektu Kolubara II faza: 371.272 hiljada dinara i drugim,

- Energoprojekt Visokogradnja u iznosu od 3.191.913 hiljada dinara, pre svega, na projektima Beograd na vodi: 2.855.934 hiljada dinara i Banka Intesa - rekonstrukcija i adaptacija poslovne zgrade: 44.196 hiljada dinara, kao i po osnovu prodaje gotovih proizvoda (nepokretnosti) u Ulici Cara Nikolaja u Beogradu: 149.069 hiljada dinara i

- Energoprojekt Oprema u iznosu od 2.308.305 hiljada dinara, pre svega, na projektima: Dalekovod Pančevo - Rumunska granica: 1.584.521 hiljada dinara i Kolubara Deponija: 683.655 hiljada dinara.

U odnosu na uporedni period prethodne godine, u 2017. godini povećanje prihoda od prodaje proizvoda i usluga na domaćem tržištu u iznosu od 802.394 hiljada dinara rezultat je, s jedne strane, povećanja, pre svega, u Energoprojekt Visokogradnji u iznosu od 1.390.523 hiljada dinara (dominantno po osnovu povećanja prihoda na projektu Beograd na vodi) i Energoprojekt Opremi u iznosu od 786.382 hiljada dinara (pre svega, po osnovu povećanja prihoda na projektima Kolubara Deponija i Dalekovod Pančevo Rumunska granica, a sa druge strane, smanjenje zbog završetka radova na projektu Prokop), a s druge strane, smanjenja, pre svega, u Energoprojekt Niskogradnji u iznosu od 1.635.387 hiljada dinara (dominantno usled završetka projekata Tunel Šarani, Vranjska banja - Ristovac, Koridor X i Pruga Pančevo).

• **Prihodi od prodaje proizvoda i usluga na inostranom tržištu** u iznosu od 17.333.198 hiljada dinara ostvareni su, pre svega, u sledećim društvima u sistemu Energoprojekt:

- Energoprojekt Visokogradnja u iznosu od 6.261.357 hiljada dinara po osnovu izvođenja radova za investitore, pre svega, u kompaniji Energoprojekt Ghana Ltd., Akra, Gana: 1.864.867 hiljada dinara (na projektu Ecobank, Akra i dr.), kao i u Rusiji i Kazahstanu na projektima, Z-103 Talan Towers, Astana, Kazahstan: 2.941.670 hiljada dinara, Z-085 Poslovni objekat Uhta, Rusija: 1.316.758 hiljada dinara, Z-104 Podzemna garaža Petergof, Sivtivkar: 77.821 hiljada dinara, Z-105 Stambeni objekat Tokio Sivtivkar: 59.947 hiljada dinara i drugim,

- Energoprojekt Entel u iznosu od 5.613.920 hiljada dinara koji su ostvareni dominantno u kompanijama društva u inostranstvu: Energoprojekt Entel LTD, Doha, Qatar: 2.986.428 hiljada dinara (dominantno na projektima koji se rade za Qatar General Electricity & Water Corporation "Kahramaa": 2.274.333 hiljada dinara), Energoconsult L.L.C., Abu UAE Dhabi,: 1.846.358 hiljada dinara (pre svega, na projektu koji se radi za Federal Electricity & Wather Authority „Fewa“: 857.070 hiljada dinara) i EP Entel L.L.C Muskat, Sultanat Oman: 723.396 hiljada dinara (pre svega, na projektima koji se rade za Oman Electricity Transmission Company „OETC“: 446.200 hiljada dinara) i

- Energoprojekt Niskogradnja u iznosu od 4.247.274 hiljada dinara na projektima u Ugandi: 2.404.009 hiljada dinara (dominantno, na projektu Z-027 Mpigi Kanoni, Uganda: 1.673.800 hiljada dinara) i Peruu: 1.843.265 hiljada dinara (dominantno, na projektu Z-034 Put Puerto Bermudez, Peru: 1.518.586 hiljada dinara),

- Energoprojekt Hidroinženjering u iznosu od 486.308 hiljada dinara, pre svega, na projektima u Alžiru: 340.264 hiljada dinara i Crnoj Gori: 61.722 hiljada dinara i

- Energoprojekt Oprema u iznosu od 485.293 hiljada dinara na projektu Energocentar Minsk, Belorusija u visini direktnih troškova nabavke opreme u 2017. godini.

U odnosu na uporedni period prethodne godine, u 2017. godini smanjenje prihoda od prodaje proizvoda i usluga na inostranom tržištu u iznosu od 1.364.753 hiljada dinara rezultat je, pre svega, pada evidentiranog u Energoprojekt Opremi u iznosu od 826.818 hiljada dinara (dominantno na projektu Energocentar Minsk, Belorusija: 823.879 hiljada dinara) i Energoprojekt Visokogradnji u iznosu od 424.184 hiljada dinara (usled, sa jedne strane, završetka projekta Z-096 Forte banka, Astana, Kazahstan: 2.781.749 hiljada dinara - projekat je završen 30.6.2016. godine i smanjenja predmetnih prihoda u kompaniji Energoprojekt Ghana Ltd., Akra, Gana: 1.167.021 hiljada dinara - na projektima Ecobank, Akra i Cargo Centar, Akra i sa druge strane, povećanje na projektima Z-103 Talan Towers, Astana, Kazahstan: 2.548.546 hiljada dinara i Z-085 Poslovni objekat Uhta, Rusija: 993.356 hiljada dinara), dok je porast predmetnih prihoda evidentiran, dominantno u Energoprojekt Niskogradnji u iznosu od 302.789 hiljada dinara (po osnovu povećane realizacije u Peruu: 186.955 hiljada dinara - dominantno na projektu Z-034 Put Puerto Bermudez, Peru i po osnovu novog projekta Z-038

Izravnanje korita reke Chira, Peru, i u Ugandi: 115.834 hiljada dinara - dominantno na projektu Z-027 Mpigi Kanoni, Uganda i Z-037 Aerodrom Entebbe, Uganda, Faza II).

11.3. Drugi poslovni prihodi

Struktura drugih poslovnih prihoda	u 000 dinara	
	01.01-31.12.17.	01.01-31.12.16.
Prihodi od zakupnina od drugih pravnih lica u zemlji	30.191	20.599
Prihodi od zakupnina od drugih pravnih lica u inostranstvu	90.429	89.658
Ostali poslovni prihodi od matičnih, zavisnih i ostalih povezanih pravnih lica		
Ostali poslovni prihodi	160.458	92.562
UKUPNO	281.078	202.819

• **Prihodi od zakupnina od drugih pravnih lica u zemlji** u iznosu od 30.191 hiljada dinara najvećim delom su ostvareni u sledećim društvima u sistemu Energoprojekt:

- Energoprojekt Garant u iznosu od 10.820 hiljada dinara po osnovu izdavanja u zakup poslovnog prostora u Ulici Bulevar Zorana Đinđića i YU biznis centru na Novom Beogradu,
- Energoprojekt Visokogradnja u iznosu od 7.449 hiljada dinara, pre svega, po osnovu izdavanja u zakup objekta na Ubu i objekta u Preradovićevoj ulici u Beogradu i
- Energoprojekt Energodata u iznosu od 5.302 hiljada dinara po osnovu izdavanja u zakup poslovnog prostora u Ulici Palmira Toljatija na Novom Beogradu.

• **Prihodi od zakupnina od drugih pravnih lica u inostranstvu** u iznosu od 90.429 hiljada dinara ostvareni su najvećim delom u sledećim društvima u sistemu Energoprojekt:

- Dom 12 S.A.L., Liban u iznosu od 30.565 hiljada dinara, po osnovu izdavanja u zakup poslovne zgrade u Moskvi,
- Zambia Engineering and Contracting Company Limited, Zambija u iznosu od 23.412 hiljada dinara, po osnovu izdavanja u zakup više nekretnina u Zambiji,
- Energoprojekt Niskogradnja u iznosu od 14.656 hiljada dinara, po osnovu izdavanja u zakup dela poslovne zgrade „Cruz del Sur“ u Lima, Peru: 8.596 hiljada dinara i mehanizacije u Peruu: 6.060 hiljada dinara i
- I.N.E.C. Engineering Company Limited, Velika Britanija u iznosu od 6.935 hiljada dinara, po osnovu izdavanja u zakup poslovne zgrade u Londonu,

• **Ostali poslovni prihodi** u iznosu od 160.458 hiljada dinara ostvareni su najvećim delom u sledećim društvima u sistemu Energoprojekt:

- Energoprojekt Visokogradnja u iznosu od 121.255 hiljada dinara, pre svega, u kompaniji Energoprojekt Ghana Ltd., Akra, Gana: 114.829 hiljada dinara, dok se preostali deo odnosi na prefakturisane troškove po raznim osnovama,
- Energoprojekt Garant u iznosu od 23.019 hiljada dinara, pre svega, po osnovu prihoda od učešća saosiguranja i reosiguranja u naknadi šteta: 15.082 hiljada dinara i prihoda od provizije po osnovu premija prenetih u saosiguranje i reosiguranje: 7.628 hiljada dinara,
- Energoprojekt Hidroinženjering u iznosu od 13.063 hiljada dinara po osnovu prefakturisanih troškova na projektu Poechos u Peruu i
- Energoprojekt Niskogradnja u iznosu od 1.699 hiljada dinara, pre svega, po osnovu prefakturisanih troškova osiguranja radova: 1.573 hiljada dinara.

U odnosu na uporedni period prethodne godine, u 2017. godini povećanje ostalih poslovnih prihoda u iznosu od 67.896 hiljada dinara, pre svega, je rezultat neto efekta povećanja u Energoprojekt Visokogradnji u iznosu od 94.966 hiljada dinara (dominantno u kompaniji Energoprojekt Ghana Ltd., Akra, Gana: 92.569 hiljada dinara) i smanjenja u Energoprojekt Garantu u iznosu od 27.019 hiljada dinara (pre svega, prihoda od učešća saosiguranja i reosiguranja u naknadi šteta).

12. NABAVNA VREDNOST PRODATE ROBE

Struktura nabavne vrednosti prodate robe	u 000 dinara	
	01.01-31.12.17.	01.01-31.12.16.
Nabavna vrednost prodate robe:		
a) Nabavna vrednost prodate robe matičnim, zavisnim i ostalim povezanim pravnim licima	263	1.438
b) Nabavna vrednost prodate robe na domaćem tržištu	78.223	106.441
c) Nabavna vrednost prodate robe na inostranom tržištu	473.903	82.638
UKUPNO	552.389	190.517

• **Nabavna vrednost prodate robe ostalim povezanim pravnim licima** u iznosu od 263 hiljada dinara evidentirana je u Encom GmbH Consulting, Engineering & Trading, Nemačka na ime nabavke robe za pridruženo društvo Energo Nigeria Ltd., Lagos, Nigerija.

• **Nabavna vrednost prodate robe na domaćem tržištu** u iznosu od 78.223 hiljada najvećim delom se odnosi na sledeća društva u sistemu Energoprojekt:

- Energoprojekt Energodata u iznosu od 31.359 hiljada dinara, za nabavku bankomata, softvera, hardvera i robe iz oblasti grafičke delatnosti,
- Energoprojekt Niskogradnja u iznosu od 21.987 hiljada dinara za nabavku zaliha materija i rezervnih delova, a u cilju snabdevanja podizvođača zalihamo potrebnim za nesmetan tok radova, kako bi se izbegle posledice zastoja u radovima (ugovorom definisani rokovi) koje idu na teret društva kao glavnog izvođača radova, dominantno na projektu Lajkovac – Ljig i

- Energoplast u iznosu od 21.169 hiljada dinara, za nabavku gotovih zatvarača namenjenih daljoj prodaji.

U odnosu na uporedni period prethodne godine, u 2017. godini smanjenje nabavne vrednosti prodate robe na domaćem tržištu u iznosu od 28.218 hiljada dinara, pre svega je neto rezultat smanjenja evidentiranog u Energoprojekt Niskogradnji u iznosu od 34.004 hiljada dinara i povećanja u Energoprojekt Energodati u iznosu od 9.153 hiljada dinara.

• **Nabavna vrednost prodate robe na inostranom tržištu** u iznosu od 473.903 hiljada dinara dominantno se odnosi na Energo Kaz d.o.o., Kazahstan u iznosu od 358.256 hiljada dinara, za nabavku robe za podizvođača na projektu Z-103 Talan Towers, Astana, Kazahstan i Energoprojekt Niskogradnju u iznosu od 115.412 hiljada dinara (i to, na cenu koštanja zaliha materijala (pre svega, goriva) i rezervnih delova prodatih po ugovoru podizvođačima na projektima u Peruu: 91.533 hiljada dinara i Ugandi: 23.879 hiljada dinara, kako bi se obezbedio nesmetani tok radova).

Povećanje nabavna vrednosti prodate robe na inostranom tržištu u 2017. godini u odnosu na uporednu godinu u iznosu od 391.265 hiljada dinara, dominantno je rezultat povećanja evidentiranog u Energo Kaz d.o.o., Kazahstan u iznosu od 357.272 hiljada dinara po osnovu nabavke robe za podizvođača na projektu Z-103 Talan Towers, Astana, Kazahstan.

13. PRIHODI OD AKTIVIRANJA UČINAKA I ROBE I POVEĆANJE I SMANJENJE VREDNOSTI ZALIHA UČINAKA

Prihod od aktiviranja učinaka i robe i povećanje i smanjenje zaliha učinaka	<i>u 000 dinara</i>	
	<i>01.01-31.12.17.</i>	<i>01.01-31.12.16.</i>
Prihodi od aktiviranja učinaka i robe	189.307	129.198
Povećanje vrednosti zaliha nedovršenih i gotovih proizvoda i nedovršenih usluga	776.261	1.110.639
Smanjenje vrednosti zaliha nedovršenih i gotovih proizvoda i nedovršenih usluga	180.401	564.934
UKUPNO	785.167	674.903

• **Prihodi od aktiviranja učinaka i robe** u iznosu od 189.307 hiljada dinara odnose se na Energoprojekt Visokogradnju u iznosu od 104.585 hiljada dinara, dominantno u kompaniji Energoprojekt Ghana Ltd., Akra, Gana: 104.528 hiljada dinara po osnovu aktiviranja objekta za smeštaj radnika u Gani i Energoprojekt Niskogradnju u iznosu od 84.722 hiljada dinara po osnovu izvršenog remonta mehanizacije (u zemlji: 5.333 hiljada dinara i inostranstvu: 79.389 hiljada dinara, na projektima Z-034 Put Puerto Bermudez, Peru i Z-027 Mpigi Kanoni, Uganda.

• U izveštajnom periodu **povećanje vrednosti zaliha nedovršenih i gotovih proizvoda i nedovršenih usluga** u iznosu od 776.261 hiljada dinara odnosi se dominantno na Energoprojekt Sunnyville u iznosu od 748.028 hiljada dinara po osnovu povećanja vrednosti zaliha nedovršene proizvodnje na izgradnji stambeno - poslovnog kompleksa Sunnyville u Beogradu.

U odnosu na uporedni period prethodne godine, smanjenje predmetne bilansne pozicije za 334.378 hiljada dinara odnosi se, pre svega, na Energoprojekt Niskogradnju u iznosu od 146.296 hiljada dinara (po osnovu proizvedenog drobljenog kamena i drobljenog peska za proizvodnju betona na projektima u Peruu) i Energoprojekt Visokogradnju u iznosu od 123.031 hiljada dinara (dominantno po osnovu završetka radova na izgradnji nekretnina u Ulici Cara Nikolaja u Beogradu u 2016. godini u iznosu od 122.063 hiljada dinara).

Smanjenje vrednosti zaliha nedovršenih i gotovih proizvoda i nedovršenih usluga u iznosu od 180.401 hiljada dinara, dominantno se odnosi se na Energoprojekt Visokogradnja u iznosu od 168.319 hiljada dinara, po osnovu prodatih gotovih proizvoda (nekretnina) u Ulici Cara Nikolaja u Beogradu: 153.212 hiljada dinara, na Bežanijaskoj Kosi: 7.872 hiljada dinara i prodatog parking mesta u Bloku 12 na Novom Beogradu u iznosu od 177 hiljada dinara. Na gotovim proizvodima u Ulici Cara Nikolaja u Beogradu iskazano je obezvređenje zaliha gotovih proizvoda u iznosu od 3.309 hiljada dinara, svođenjem cene koštanja na neto prodajnu vrednost koja je manja od cene koštanja objekta.

U odnosu na uporedni period prethodne godine, pad smanjenja vrednosti zaliha nedovršenih i gotovih proizvoda i nedovršenih usluga u iznosu od 384.533 hiljada dinara, dominantno se odnosi na Energoprojekt Visokogradnju, pre svega, po osnovu smanjenja prodaje gotovih proizvoda (nekretnina) u Ulici Cara Nikolaja u Beogradu za 339.558 hiljada dinara.

14. TROŠKOVI MATERIJALA, GORIVA I ENERGIJE

Struktura troškova materijala, goriva i energije	u 000 dinara	
	01.01-31.12.17.	01.01-31.12.16.
Troškovi materijala:		
a) Troškovi materijala za izradu	6.581.398	5.914.471
b) Troškovi ostalog materijala (režijskog)	278.257	298.180
c) Troškovi rezervnih delova	238.205	282.315
d) Troškovi jednokratnog otpisa alata i inventara	118.075	133.215
<i>Svega</i>	<i>7.215.935</i>	<i>6.628.181</i>
Troškovi goriva i energije:		
a) Troškovi goriva	913.481	848.286
b) Troškovi električne i toplotne energije	209.759	209.837
<i>Svega</i>	<i>1.123.240</i>	<i>1.058.123</i>
UKUPNO	8.339.175	7.686.304

• **Troškovi materijala za izradu** u iznosu od 6.581.398 hiljada dinara odnose se, pre svega, na sledeća društva u sistemu Energoprojekt:

- Energoprojekt Visokogradnja u iznosu od 2.322.426 hiljada dinara od čega su najznačajniji troškovi materijala za izradu ostvareni u inostranstvu, na projektima Z-103 Talan Towers, Astana, Kazahstan: 791.842 hiljada dinara i Z-085 Uhta, Rusija: 443.438 hiljada dinara i drugim, kao i u kompaniji Energoprojekt Ghana Ltd., Akra, Gana: 357.875 hiljada dinara, dok su najznačajniji predmetni troškovi u zemlji ostvareni na projektu Beograd na vodi: 422.988 hiljada dinara.

- Energoprojekt Oprema u iznosu od 2.484.337 hiljada dinara, od čega se na troškove na projektima u zemlji odnosi 1.443.214 hiljada dinara (pre svega, na projektima: Dalekovod Pančevo Rumunska granica: 916.816 hiljada dinara, Beograd na vodi: 290.532 hiljada dinara i Kolubara Deponija: 213.730 hiljada dinara), dok se na inostranstvo odnosi 1.041.123 hiljada dinara, (na projektu Energocentar Minsk, Belorusija: 440.896 hiljada dinara i na ostale projekte u Nigeriji i Ruandi: 600.227 hiljada dinara) i

- Energoprojekt Niskogradnja u iznosu od 1.492.249 hiljada dinara od čega se na troškove na projektima u inostranstvu (Peru i Uganda) odnosi 313.120 hiljada dinara, dok se na zemlju odnosi 1.179.129 hiljada dinara.

U odnosu na uporedni period prethodne godine, povećanje troškova materijala za izradu u iznosu od 666.927 hiljada dinara dominantno se odnosi na Energoprojekt Opremu, pre svega, na projektima Dalekovod Pančevo Rumunska granica i Beograd na vodi.

• Najveće učešće u **troškovima ostalog materijala (režijskog)** koji iznose 278.257 hiljada dinara imaju Energoprojekt Niskogradnja u iznosu od 191.672 hiljada dinara (u inostranstvu: 184.057 hiljada dinara, u zemlji: 7.615 hiljada dinara), Energoprojekt Entel u iznosu od 39.436 hiljada dinara i Energoprojekt Visokogradnja u iznosu od 16.090 hiljada dinara.

• **Troškovi rezervnih delova** u iznosu od 238.205 hiljada dinara dominantno se odnose na Energoprojekt Niskogradnju u iznosu od 214.997 hiljada dinara (u inostranstvu: 184.357 hiljada dinara, u zemlji: 30.640 hiljada dinara).

• **Troškovi jednokratnog otpisa alata i inventara** u iznosu od 118.075 hiljada dinara odnose se, pre svega, na Energoprojekt Niskogradnju u iznosu od 88.019 hiljada dinara i Energoprojekt Visokogradnju u iznosu od 23.036 hiljada dinara.

• Najveće učešće u **troškovima goriva i energije** koji iznose 1.123.240 hiljada ima Energoprojekt Niskogradnja u iznosu od 807.816 hiljada dinara, koji se dominantno odnose na inostranstvo, Energoprojekt Visokogradnju u iznosu od 122.926 hiljada dinara i Energoprojekt Entel u iznosu od 97.535 hiljada dinara.

15. TROŠKOVI ZARADA, NAKNADA ZARADA I OSTALIH LIČNIH RASHODA

Struktura troškova zarada, naknada zarada i ostalih ličnih rashoda	u 000 dinara	
	01.01-31.12.17.	01.01-31.12.16.
Troškovi zarada i naknada zarada (bruto)	7.358.756	7.871.664
Troškovi poreza i doprinosa na zarade i naknade zarada na teret poslodavca	709.537	740.939
Troškovi naknada po ugovoru o delu	13.699	12.814
Troškovi naknada po autorskim ugovorima	25.843	22.387
Troškovi naknada po ugovoru o privremenim i povremenim poslovima	162.216	112.510
Troškovi naknada fizičkim licima po osnovu ostalih ugovora	44.899	49.153
Troškovi naknada direktoru odnosno članovima organa upravljanja i nadzora	32.397	33.130
Ostali lični rashodi i naknade	720.690	731.143
UKUPNO	9.068.037	9.573.740

• **Troškovi zarada i naknada zarada (bruto), kao i troškovi poreza i doprinosa na zarade i naknade zarada na teret poslodavca** u iznosu od 8.068.293 hiljada dinara odnose se, pre svega, na Energoprojekt Entel u iznosu od 3.397.760 hiljada dinara, Energoprojekt Visokogradnju u iznosu od 1.603.513 hiljada dinara, Energoprojekt Niskogradnju u iznosu od 1.506.338 hiljada dinara i Energoprojekt Opremu u iznosu od 449.096 hiljada dinara.

• **Troškovi naknada po ugovoru o privremenim i povremenim poslovima** u iznosu od 162.216 hiljada dinara ostvareni su, pre svega, u Energoprojekt Niskogradnji u iznosu od 92.823 hiljada dinara (u zemlji: 4.134 hiljada dinara, u inostranstvu: 88.689 hiljada dinara) i rezultat su periodičnih potreba društva da na projektima (gradilištima) angažuje radnu snagu sa odgovarajućim kvalifikacionim strukturama u skladu sa dinamikom i vrstom ugovorenih radova i Opremi u iznosu od 43.187 hiljada dinara (dominantno na projektu Beograd na vodi).

• **Ostali lični rashodi i naknade** u iznosu od 720.690 hiljada dinara odnose se, najvećim delom, na Energoprojekt Visokogradnju u iznosu od 294.124 hiljada dinara, u inostranstvu: 246.367 hiljada dinara, po osnovu troškova smeštaja, ishrane na terenu, prevoza i drugih troškova radnika na projektima u inostranstvu: 212.494 hiljada dinara i troškova u kompaniji Energoprojekt Ghana, Akra, Gana: 33.873 hiljada dinara, dok se na zemlju odnosi 47.757 hiljada dinara od čega se na troškove otpremnina zbog rešavanja problema tehnološkog viška zaposlenih odnosi 15.382 hiljada dinara.

U okviru ostalih ličnih rashoda i naknada iskazani su i troškovi službenih putovanja, troškovi naknada zaposlenima za prevoz na rad i sa rada, solidarne pomoći, stipendije i druga davanja. Pored Energoprojekt Visokogradnje, značajno učešće u predmetnim troškovima ostvarila je i Energoprojekt Niskogradnja u iznosu od 198.412 hiljada dinara (u zemlji: 116.738 hiljada dinara i u inostranstvu: 81.674 hiljada dinara), Energoprojekt Entel u iznosu od 63.860 hiljada dinara, Energoprojekt Oprema u iznosu od 51.554 hiljada dinara i Energoprojekt Hidroinženjering u iznosu od 44.374 hiljada dinara.

16. TROŠKOVI PROIZVODNIH USLUGA

Struktura troškova proizvodnih usluga	u 000 dinara	
	01.01-31.12.17.	01.01-31.12.16.
Troškovi usluga na izradi učinaka	9.203.729	9.301.883
Troškovi transportnih usluga	507.086	473.684
Troškovi usluga održavanja	138.961	202.782
Troškovi zakupnina	1.186.381	1.009.226
Troškovi sajmovi	14.223	8.090
Troškovi reklame i propagande	20.763	27.512
Troškovi istraživanja	4.336	4.831
Troškovi ostalih usluga	212.191	194.407
UKUPNO	11.287.670	11.222.415

• **Troškovi usluga na izradi učinaka** u iznosu od 9.203.729 hiljada dinara odnose se, najvećim delom, na sledeća društva u sistemu Energoprojekt:

- Energoprojekt Visokogradnja u iznosu od 3.857.651 hiljada dinara koje čine troškovi kooperanata i podizvođača na projektima u zemlji u iznosu od 1.749.221 hiljada dinara i inostranstvu u iznosu od 2.108.430 hiljada dinara (pre svega, u kompaniji Energoprojekt Ghana Ltd., Akra, Gana: 923.958 hiljada dinara i na projektima Z-103 Talan Towers, Astana, Kazahstan: 910.658 hiljada dinara i Z-085 Poslovni objekat Uhta, Rusija: 186.748 hiljada dinara), koji su zabeležili rast u odnosu na uporedni period prethodne godine za 1.314.350 hiljada dinara (dominantno kao rezultat porasta evidentiranog na projektima Z-103 Talan Towers, Astana i Z-085 Poslovni objekat Uhta, Rusija),

- Energoprojekt Niskogradnja u iznosu od 3.703.402 hiljada dinara čine troškovi na osnovu podizvođačkih ugovora na projektima u zemlji: 3.329.400 hiljada dinara (najvećim delom na projektima Lajkovac - Ljig i Kolubara II faza) i inostranstvu (Uganda i Peru): 374.002 hiljada dinara. Značajno angažovanje podizvođača na projektima uslovljeno je specifičnom vrstom potrebnih radova, odnosno mehanizacije za njihovo izvođenje. Smanjenje troškova u odnosu na uporedni period prethodne godine u iznosu od 1.425.949 hiljada dinara posledica je smanjene realizacije u skladu sa ugovorenim dinamikom radova na projektima u zemlji, gde su za izvršenje određenih pozicija ugovorenih radova bili angažovani podizvođači (završeni radovi u 20116. godini na projektima Tunel Šarani i Koridor X).

- Energoprojekt Oprema u iznosu od 1.172.367 hiljada dinara čine troškovi podizvođača i konzorcionih partnera na većem broju projekata, dominantno u zemlji u iznosu od 1.143.048 hiljada dinara (pre svega, na projektima Dalekovod Pančevo - Rumunska granica: 563.783 hiljada dinara, Kolubara Deponija: 429.327 hiljada dinara i Beograd na vodi: 132.588 hiljada dinara) i u inostranstvu u iznosu od 29.319 hiljada dinara (pre svega, na projektu GE project Emerald Calabar, Nigerija: 28.210 hiljada dinara) i u odnosu na uporedni period prethodne godine zabeležili su rast od 12.886 hiljada dinara.

• Na poziciji **troškova transportnih usluga** evidentirani su troškovi transportnih usluga u zemlji i inostranstvu, troškovi fiksnih telefona, troškovi mobilnih telefona i dr. Predmetni troškovi iznose 507.086 hiljada dinara i odnose se, pre svega, na Energoprojekt Entel u iznosu od 250.815 hiljada dinara, Energoprojekt Visokogradnju u iznosu od 116.117 hiljada dinara, Energoprojekt Niskogradnju u iznosu od 63.390 hiljada dinara i Energoprojekt Opremu u iznosu od 51.567 hiljada dinara.

- **Troškovi usluga održavanja** u iznosu od 138.961 hiljada dinara ostvareni su, pre svega, u Energoprojekt Niskogradnji u iznosu od 59.085 hiljada dinara, Energoprojekt Entelu u iznosu od 23.607 hiljada dinara i Energoprojekt Visokogradnji u iznosu od 17.007 hiljada dinara. Predmetni troškovi odnose se, pre svega, na tekuće održavanje opreme.

- **Troškovi zakupnina** iznose 1.186.381 hiljada dinara i u najvećoj meri se odnose na sledeća društva u sistemu Energoprojekt:

- Energoprojekt Niskogradnja u iznosu od 725.364 hiljada dinara čine troškovi zakupa opreme, terena, poslovnog, stambenog i skladišnog prostora (u inostranstvu: 704.483 hiljada dinara (najvećim delom u Peruu i Ugandi) i u zemlji: 20.881 hiljada dinara), pri čemu, najznačajnije učešće imaju troškovi zakupa krupne mehanizacije na projektima u Srbiji i Peruu, kao rezultat nemogućnosti da se raspoloživom opremom podmire potrebe (definisane dinamikom radova) na više dislociranih projekata istovremeno. Povećanje predmetnih troškova u odnosu na uporedni period prethodne godine u iznosu od 224.267 hiljada dinara, odnosi se najvećim delom na povećanje troškova zakupa mehanizacije na novom projektu u Peruu Z-038 Izravnanje korita reke Chira, Peru koji u prethodnoj godini nije imao realizaciju.

- Energoprojekt Entel u iznosu od 340.899 hiljada dinara, evidentirani su uglavnom po osnovu zakupa stanova i poslovnog prostora u kompanijama društva u inostranstvu (dominantno u Kataru),

- Energoprojekt Visokogradnja u iznosu od 97.772 hiljada dinara se u najvećoj meri odnose na troškove zakupa stanova i mehanizacije u inostranstvu u iznosu od 71.425 hiljada dinara (pre svega, u kompaniji Energoprojekt Ghana Ltd., Akra, Gana: 35.359 hiljada dinara i na projektima Z-103 Talan Towers, Astana, Kazahstan: 14.698 hiljada dinara i Z-085 Poslovni objekat Uhta, Rusija: 12.268 hiljada dinara), dok se na zemlju odnosi 24.789 hiljada dinara po osnovu zakupa opreme na projektu Beograd na vodi i

- Energoprojekt Oprema u iznosu od 14.596 hiljada dinara se u najvećoj meri odnose na troškove zakupa stanova, poslovnog prostora, opreme (kranova, dizalica) i dr.

- **Troškovi sajмова** u iznosu 14.223 hiljada dinara odnose se, dominantno, na Energoprojekt Entel u iznosu od 13.617 hiljada dinara (po osnovu učešća na svetskom sajmu energetike „VETEX“ koji se održava u Dubaiju).

- **Troškovi reklame i propagande** u iznosu od 20.763 hiljada dinara odnose se, pre svega, na Energoprojekt Holding u iznosu od 10.575 hiljada dinara (po osnovu rashoda na ime sponzorstva, troškova oglašavanja putem bilborda, medijske prezentacije i dr.), Energoprojekt Entel u iznosu od 4.658 hiljada dinara (po osnovu troškova promocije, reklame, izrade prospekata i publikacija, troškova ispitivanja tržišta i dr.) i Energoprojekt Sunnyville u iznosu od 3.432 hiljada dinara (po osnovu troškova oglašavanja prodaje stanova putem bilborda, časopisa i internet sajtova).

- **Troškovi ostalih usluga** u iznosu od 212.191 hiljada dinara ostvareni su najvećim delom u sledećim društvima u sistemu Energoprojekt:

- Energoprojekt Visokogradnja u iznosu od 69.788 hiljada dinara, pre svega, po osnovu troškova komunalnih usluga na projektu Z-103 Talan Towers, Astana, Kazahstan u iznosu od 43.295 hiljada dinara, troškova zaštite na radu, registracije vozila i troškova fotokopiranja,

- Energoprojekt Niskogradnja u iznosu od 42.179 hiljada dinara, pre svega, po osnovu troškova obezbeđenja gradilišta, troškova izrade geotehničkih elaborata, troškova komunalnih usluga, troškova

licenci, troškova legalizacije, troškovi izvedenih dopunskih istražnih radova, zaštite na radu i registracije vozila i to, najvećim delom u zemlji i

- Energoprojekt Energodata u iznosu od 35.114 hiljada dinara, pre svega, po osnovu troškova vezanih za održavanje bankomata, grafičke usluge i servis hardvera.

17. TROŠKOVI AMORTIZACIJE I REZERVISANJA

Struktura troškova amortizacije i dugoročnih rezervisanja	u 000 dinara	
	01.01-31.12.17.	01.01-31.12.16.
Troškovi amortizacije:		
a) Amortizacija nematerijalnih ulaganja (Napomena 25)	18.226	19.434
b) Amortizacija nekretnina, postrojenja i opreme (Napomena 26)	811.560	750.139
<i>Svega</i>	829.786	769.573
Troškovi rezervisanja:		
a) Troškovi rezervisanja za garantni rok	283.538	216.453
b) Rezervisanja za naknade i druge beneficije zaposlenih	54.949	62.396
c) Ostala rezervisanja	500.741	18.404
<i>Svega</i>	839.228	297.253
UKUPNO	1.669.014	1.066.826

• Na dan 31.12.2017. godine urađena je procena rezidualne vrednosti i preostalog korisnog veka trajanja za nekretnine i opremu značajnije knjigovodstvene vrednosti.

Efekat promene računovodstvene procene uticao je na promenu visine **troškova amortizacije** za 2017. godinu, a time, posledično, i na visinu knjigovodstvene vrednosti sredstava na dan 31.12.2017. godine.

• **Troškovi rezervisanja za garantni rok** iznose 283.538 hiljada dinara (Napomena 38).

Rukovodstvo društava u sistemu Energoprojekt procenjuje troškove rezervisanja za buduće zahteve u garantnom roku na osnovu informacija o ovim zahtevima u prethodnim periodima, kao i na osnovu nedavnih trendova koji bi mogli nagovestiti da se informacije o prošlim troškovima mogu razlikovati od budućih zahteva. Konačan iznos obaveze koja će se platiti može biti različit od one koja je rezervisana u zavisnosti od budućih razvoja događaja.

Shodno navedenom, izvršeno je rezervisanje za troškove u garantnom periodu u sledećim društvima u sistemu Energoprojekt:

- Energoprojekt Entel u iznosu od 225.069 hiljada dinara i to, u inostranstvu u kompaniji Energoprojekt Entel LTD, Doha, Qata u iznosu od 171.756 hiljada dinara na projektima Phasa 11: 88.840.hiljada dinara, Pasha 12: 59.226 hiljada dinara i Mega rezervoari: 23.690 hiljada dinara (koji se rade za Qatar General Electricity and Water Corporation “KAHRAMAA”) i u zemlji, u iznosu od 53.313 hiljada dinara na projektima Aktivnosti Rukovodioca izgradnje (FIDIC inženjer) na izgradnji novog bloka termoelektrane Kostolac B3: 35.442 hiljada dinara i Vinča - Izrada projektne dokumentacije: 17.771 hiljada dinara. Ukalkulisavanje rezervisanja za troškove u garantnom roku izvršeno je kao izraz

opreznosti da neće uspeti da se naplate sva potraživanja po ugovorima gde su postojale modifikacije i produženja roka naplate,

- Energoprojekt Visokogradnja u iznosu od 45.509 hiljada dinara, odnosi se na ukalkulisane troškove na projektima Z-103 Talan Towers, Astana, Kazahstan: 33.318 hiljada dinara i Sunnyville: 12.191 hiljada dinara i

- Energoprojekt Oprema u iznosu od 12.960 hiljada dinara za projekat Dalekovod Pančevo - Rumunska granica koji odgovara iznosu troškova garancija koji će se plaćati tokom garantnog perioda. Uobičajena praksa je da Društvo daje garanciju na svoje proizvode za period od 1-5 godine, zavisno od projekta.

● **Rezervisanja za naknade i druge beneficije zaposlenih** u iznosu od 54.949 hiljada dinara odnose se, pre svega, na Energoprojekt Entel u iznosu od 49.270 hiljada dinara koja su izvršena u skladu sa lokalnim zakonskim propisima u kompaniji Energoprojekt Entel LTD, Qatar: 32.795 hiljada dinara i Energoconsult L.L.C., Abu Dhabi, UAE: 14.922 hiljada dinara, dok predmetna rezervisanja u zemlji iznose 1.553 hiljada dinara.

U 2017. godini društava u sistemu Energoprojekt evidentirala su troškove rezervisanja za naknade i druge beneficije zaposlenih na osnovu aktuarskog obračuna stručnog tima iz sistema Energoprojekt (Napomena 38).

● **Ostala rezervisanja** u iznosu od 500.741 hiljada dinara, odnose se na:

- rezervaciju troška na ime izvršene procene verovatnog iznosa precenjenosti pozicije aktivnih vremenskih razgraničenja u finansijskim izveštajima Energoprojekt Opreme za projekat Energoentar Minsk, Belorusija u skladu sa odlukom Nadzornog odbora Energoprojekt Holdinga u iznosu od 496.125 hiljada dinara (5.006 hiljada USD), a po osnovu čega je evidentirano povećanje predmetne bilansne pozicije u odnosu na uporedni period prethodne godine i

- Energoprojekt Garant u iznosu od 4.616 hiljada dinara po osnovu povećanja ostalih tehničkih rezervi u iznosu od 4.592 hiljada dinara i rezervisanja za finansiranje aktivnosti za sprečavanje ili prevenciju raznih rizika u iznosu od 24 hiljada dinara.

18. NEMATERIJALNI TROŠKOVI

Struktura nematerijalnih troškova	u 000 dinara	
	01.01-31.12.17.	01.01-31.12.16.
Troškovi neproizvodnih usluga	809.378	1.070.395
Troškovi reprezentacije	56.567	84.634
Troškovi premija osiguranja	166.215	176.868
Troškovi platnog prometa	339.628	376.256
Troškovi članarina	18.472	11.119
Troškovi poreza	281.147	599.749
Troškovi doprinosa	2.786	3.095
Ostali nematerijalni troškovi	180.910	169.683
UKUPNO	1.855.103	2.491.799

• **Troškovi neproizvodnih usluga** u iznosu od 809.378 hiljada dinara (u okviru kojih su iskazani troškovi: advokatskih usluga, konsalting usluga, intelektualnih usluga, revizije finansijskih izveštaja, stručnog obrazovanja i usavršavanja zaposlenih, usluga brokera i berze, usluga čišćenja, zdravstvenih usluga, usluga obezbeđenja gradilišta i dr.) odnose se najvećim delom na Energoprojekt Entel u iznosu od 434.241 hiljada dinara (u zemlji: 10.401 hiljada dinara i u inostranstvu: 423.840 hiljada dinara, pre svega, u kompaniji Energoprojekt Entel LTD, Doha, Qatar: 378.470 hiljada dinara), Energoprojekt Visokogradnju u iznosu od 169.369 hiljada dinara (u zemlji: 14.427 hiljada dinara i u inostranstvu: 154.942 hiljada dinara, pre svega, na projektima Z-085 Poslovni objekat Uhta, Rusija: 104.687 hiljada dinara i u kompaniji Energoprojekt Ghana Ltd., Akra, Gana: 21.100 hiljada dinara) i Energoprojekt Niskogradnju u iznosu od 106.507 hiljada dinara (u zemlji: 14.352 hiljada dinara i inostranstvu: 92.155 hiljada dinara).

Smanjenja troškovi neproizvodnih usluga u 2017. godini u odnosu na uporedni period prethodne godine u iznosu od 261.017 hiljada dinara, odnosi se dominantno na Energoprojekt Sunnyville, po osnovu troškova nabavke građevinskog zemljišta i doprinosa za uređenje građevinskog zemljišta koji su ušli u cenu koštanja objekta u izgradnji: stambeno-poslovnog kompleksa „Sunnyville“ u 2016. godini.

• **Troškovi premija osiguranja** iznose 166.215 hiljada dinara i nastali su po osnovu osiguranja radova, imovine i lica i to, pre svega, u Energoprojekt Niskogradnji u iznosu od 72.707 hiljada dinara, Energoprojekt Entelu u iznosu od 66.664 hiljada dinara, Energoprojekt Visokogradnji u iznosu od 12.192 hiljada dinara i Energoprojekt Hidroinženjering u iznosu od 9.905 hiljada dinara.

• **Troškovi platnog prometa** iznose 339.628 hiljada dinara i najvećim delom se odnose na sledeća društva u sistemu Energoprojekt:

- Energoprojekt Niskogradnja u iznosu od 103.766 hiljada dinara, pre svega, po osnovu troškova bankarskih provizija za izdate garancije, u zemlji: 45.825 hiljada dinara i inostranstvu: 57.941 hiljada dinara,

- Energoprojekt Visokogradnja u iznosu od 75.850 hiljada dinara, u zemlji: 20.217 hiljada dinara i inostranstvu: 55.633 hiljada dinara, pre svega, na projektima Z-103 Talan Towers, Astana, Kazahstan: 37.370 hiljada dinara, kao i u kompaniji Energoprojekt Ghana Ltd., Akra, Gana: 11.579 hiljada dinara,

- Energoprojekt Entel u iznosu od 71.560 hiljada dinara, po osnovu troškova izdavanja bankarskih garancija: 65.585 hiljada dinara i troškova platnog prometa: 5.975 hiljada dinara (dominantno u kompaniji Energoprojekt Entel LTD, Qatar: 52.473 hiljada dinara) i

- Energoprojekt Oprema u iznosu od 54.756 hiljada dinara, u zemlji: 16.418 hiljada dinara i u inostranstvu: 38.338 hiljada dinara, dominantno na projektu Energocentar Minsk, Belorusija: 36.074 hiljada dinara (najvećim delom po osnovu troškova bankarskih provizija za izdate garancije: 26.721 hiljada dinara).

• **Troškovi poreza** iznose 281.147 hiljada dinara i odnose se na troškove poreza na imovinu, komunalne takse, troškove poreza na dobit ostvarenu u inostranstvu u skladu sa lokalnim propisima i dr. Najvećim delom troškovi poreza su ostvareni u sledećim društvima u sistemu Energoprojekt:

- Energoprojekt Visokogradnja u iznosu od 101.932 hiljada dinara, u inostranstvu: 88.935 hiljada dinara (pre svega, po osnovu ukalkulisanog poreza na dobit za 2017. godinu) na projektima Z-103 Talan Towers, Astana, Kazahstan: 43.718 hiljada dinara, Z-085 Uhta, Rusija: 31.750 hiljada dinara i Z-096 Forte banka Astana, Kazahstan: 7.862 hiljada dinara, dok je u zemlji evidentirano 12.997 hiljada

dinara (pre svega, po osnovu poreza na imovinu: 11.579 hiljada dinara),

- Energoprojekt Entel u iznosu od 52.958 hiljada dinara, u inostranstvu: 50.165 hiljada dinara (po osnovu poreza na dobit), u zemlji: 2.793 hiljada dinara (pre svega, po osnovu poreza na imovinu: 2.337 hiljada dinara),

- Energoprojekt Niskogradnja u iznosu od 68.005 hiljada dinara, u inostranstvu: 60.774 hiljada dinara, u zemlji: 7.231 hiljada dinara i

- Energoprojekt Holding u iznosu od 26.539 hiljada dinara, u zemlji, dominantno po osnovu poreza na imovinu: 25.846 hiljada dinara.

Smanjenja troškova poreza u 2017. godini u odnosu na uporedni period prethodne godine u iznosu od 318.602 hiljada dinara, dominantno se odnosi na Energoprojekt Visokogradnju, po osnovu smanjenja ukalkulisanog poreza na dobit u inostranstvu.

• U okviru pozicije **ostali nematerijalni troškovi** (administrativne, sudske i druge takse, troškovi stručne literature, oglasa i tendera, troškovi vađenja viza za odlazak zaposlenih u inostranstvo, troškovi iznajmljivanja ino radnika za svrhe projekata i sl.) u ukupnom iznosu od 180.910 hiljada dinara, najznačajnije je učešće Energoprojekt Visokogradnje u iznosu od 49.344 hiljada dinara, Energoprojekt Entela u iznosu od 49.109 hiljada dinara, Energoprojekt Opreme u iznosu od 20.801 hiljada dinara, Energoprojekt Holding u iznosu od 10.739 hiljada dinara i Energoprojekt Niskogradnje u iznosu od 10.710 hiljada dinara.

19. FINANSIJSKI PRIHODI I RASHODI

19.1. Finansijski prihodi

Struktura finansijskih prihoda	u 000 dinara	
	01.01-31.12.17.	01.01-31.12.16.
Finansijski prihodi od ostalih povezanih pravnih lica	12.176	30.073
Prihodi od učešća u dobitku pridruženih pravnih lica i zajedničkih poduhvata	69.557	83.644
Ostali finansijski prihodi:		
a) Prihodi od dividendi	66	2.528
b) Ostali finansijski prihodi	81.368	91.188
<i>Svega</i>	<i>81.434</i>	<i>93.716</i>
<i>Ukupno finansijski prihodi od povezanih lica i ostali finansijski prihodi</i>	<i>163.167</i>	<i>207.433</i>
Prihodi od kamata (od trećih lica)	121.660	178.810
Pozitivne kursne razlike i prihodi po osnovu efekata valutne klauzule	1.958.167	1.302.715
UKUPNO	2.242.994	1.688.958

• **Finansijski prihodi od ostalih povezanih pravnih lica** u iznosu od 12.176 hiljada dinara odnose se na finansijske prihode ostvarene, pre svega, od:

- zajedničkog društva Enjub d.o.o. u iznosu od 9.945 hiljada dinara, koji su evidentirani u Energoprojekt Holdingu po osnovu kamata na zajam.

- pridruženog društva Energo Nigeria Ltd., Lagos, Nigerija u iznosu od 2.220 hiljada dinara, koji su evidentirani u Energoprojekt Opremi po osnovu pozitivnih kursnih razlika.

• **Prihodi od učešća u dobitku pridruženih pravnih lica i zajedničkih poduhvata** u iznosu od 69.557 hiljada dinara odnose se na ostvareni neto rezultat izveštajnog perioda pridruženih društava Energo Nigeria Ltd., Lagos, Nigerija u iznosu od 12.834 hiljada dinara i Energopet d.o.o. u iznosu od 56.723 hiljada dinara.

Pridružena društva Energo Nigeria Ltd., Lagos, Nigerija i Energopet d.o.o. uključena su metodom udela (equity metodom) kroz prvostepenu konsolidaciju u konsolidovane finansijske izveštaje zavisnih društava Energoprojekt Oprema (Napomena 2) i Energoprojekt Industrija, a time i u konsolidovane finansijske izveštaje Energoprojekt Holdinga.

• **Prihodi od kamata (od trećih lica)** u iznosu od 121.660 hiljada dinara najvećim delom se odnose na sledeća društva u sistemu Energoprojekt:

- Energoprojekt Niskogradnja u iznosu od 45.431 hiljada dinara, dominantno po osnovu fakturisane kamate investitoru u Ugandi za nenaplaćena potraživanja u ugovorenom roku: 40.859 hiljada dinara (Projekat Z-027 Mpigi Kanoni: 25.626 hiljada dinara, Projekat Z-036 Ulice Kampale Lot 1.2: 15.233 hiljada dinara),

- Energoprojekt Entel u iznosu od 22.518 hiljada dinara, pre svega, po osnovu kratkoročno oročenih novčanih sredstava kod poslovnih banaka.

- Energoprojekt Visokogradnja u iznosu od 19.840 hiljada dinara, najvećim delom u inostranstvu: 19.335 hiljada dinara (pre svega, u kompaniji Energoprojekt Ghana Ltd., Akra, Gana: 14.290 hiljada dinara i na Z-085 Uhta, Rusija: 4.897 hiljada dinara),

- Energoprojekt Garant u iznosu od 17.047 hiljada dinara, najvećim delom po osnovu kamate na kuponske obveznice: 11.513 hiljada dinara i kamate na oročene depozite: 4.641 hiljada dinara,

- Energoplast u iznosu od 8.521 hiljada dinara, dominantno po osnovu obračunate zatezne kamate kupcima.

- Energoprojekt Oprema u iznosu od 5.222 hiljada dinara, po osnovu kratkoročno oročenih novčanih sredstava kod poslovnih banaka.

• **Pozitivne kursne razlike i prihodi po osnovu efekata valutne klauzule** iznose 1.958.167 hiljada dinara, dok negativne kursne razlike i rashodi po osnovu efekata valutne klauzule iznose 2.010.084 hiljada dinara, tako da su u izveštajnom periodu evidentirane neto negativne kursne razlike i rashodi po osnovu efekata valutne klauzule u iznosu od 51.917 hiljada dinara.

Dinar je od početka godine do 31.12.2017. godine apesirao u odnosu na EUR za 4,05% (dok je u 2016. godini depresirao za 1,52%), u odnosu na USD za 15,38% (dok je u 2016. godini depresirao za 5,29%) i u odnosu na RUB za 10,95% (u 2016. godini dinar je depresirao za 27,69%).

19.2. Finansijski rashodi

Struktura finansijskih rashoda	u 000 dinara	
	01.01-31.12.17.	01.01-31.12.16.
Finansijski rashodi iz odnosa sa ostalim povezanim pravnim licima	54.344	6.647
Rashodi od učešća u gubitku pridruženih pravnih lica i zajedničkih poduhvata	5.846	
Ostali finansijski rashodi	2	1.207
<i>Ukupno finansijski rashodi sa povezanim licima i ostali finansijski rashodi</i>	<i>60.192</i>	<i>7.854</i>
Rashodi kamata (prema trećim licima)	376.682	411.983
Negativne kursne razlike i rashodi po osnovu efekata valutne klauzule (prema trećim licima)	2.010.084	1.227.424
UKUPNO	2.446.958	1.647.261

• **Finansijski rashodi iz odnosa sa ostalim povezanim pravnim licima** u iznosu od 54.344 hiljada dinara dominantno se odnose na pridruženo društvo Energo Nigeria Ltd., Lagos, Nigerija, po osnovu negativnih kursnih razlika i rashoda po osnovu efekata valutne klauzule evidentiranih u Energoprojekt Opremi: 44.101 hiljada dinara i Energoprojekt Hidroinženjeringu: 1.000 hiljada dinara, kao i na Enjub d.o.o. na ime rashoda po osnovu efekata valutne klauzule evidentiranih u Energoprojekt Holdingu: 9.179 hiljada dinara.

• **Rashodi od učešća u gubitku pridruženih pravnih lica i zajedničkih poduhvata** u iznosu od 5.846 hiljada dinara odnose se na ostvareni neto rezultat izveštajnog perioda pridruženih društava Enjub d.o.o. u iznosu od 5.084 hiljada dinara (50,00%) i zatvorenog investicionog fonda Fima See Activist a.d. u iznosu od 762 hiljada dinara (30,16%) koji su, metodom udela (equity metodom) uključeni u konsolidovane finansijske izveštaje Energoprojekt Holdinga.

• **Rashodi kamata (prema trećim licima)** su rashodi po osnovu kamata po kreditima i zateznih kamata iz dužničko - poverilačkih odnosa. Rashodi kamata u iznosu od 376.682 hiljada dinara najvećim delom se odnose na sledeća društva u sistemu Energoprojekt:

- Energoprojekt Viskogradnja u iznosu od 143.052 hiljada dinara, dominantno po osnovu kamata na uzete kredite i to, u zemlji: 70.049 hiljada dinara i kompaniji Energoprojekt Ghana Ltd., Akra, Gana: 65.096 hiljada dinara, dok se ostatak odnosu na obračunate zatezne kamate, i

- Energoprojekt Niskogradnja u iznosu od 140.306 hiljada dinara, u zemlji: 62.601 hiljada dinara i inostranstvu: 77.705 hiljada dinara, pre svega, po osnovu kamata na uzete kredite kod poslovnih banaka i kamata po osnovu lizing ugovora.

Smanjenje rashoda kamata (prema trećih lica) u odnosu na uporedni period prethodne godine u iznosu od 35.301 hiljada dinara, dominantno je rezultat, s jedne strane, smanjenja evidentiranog u Energoprojekt Visokogradnji u iznosu od 121.896 hiljada dinara (dominantno kao rezultat rashoda na ime zatezne kamate po osnovu izgubljenog sudskog spora sa društvom Belim a.d. koje je evidentirano u 2016. godini) i povećanja, usled rasta kreditne zaduženosti, u Energoprojekt Niskogradnji u iznosu od 41.766 hiljada dinara (pre svega, u inostranstvu), Energoprojekt Opremi u iznosu od 25.734 hiljada dinara i Energoprojekt Sunnyville u iznosu od 16.866 hiljada dinara.

20. PRIHODI I RASHODI OD USKLAĐIVANJA VREDNOSTI OSTALE IMOVINE KOJA SE ISKAZUJE PO FER VREDNOSTI KROZ BILANS USPEHA

20.1. Prihodi od usklađivanja vrednosti ostale imovine koja se iskazuje po fer vrednosti kroz bilans uspeha

Struktura prihoda od usklađivanja vrednosti ostale imovine koja se iskazuje po fer vrednosti kroz bilans uspeha	u 000 dinara	
	01.01-31.12.17.	01.01-31.12.16.
Prihodi od usklađivanja vrednosti dugoročnih finansijskih plasmana i hartija od vrednosti raspoloživih za prodaju	6.986	20.779
Prihodi od usklađivanja vrednosti potraživanja i kratkoročnih finansijskih plasmana	8.494	19.955
UKUPNO	15.480	40.734

• **Prihodi od usklađivanja vrednosti dugoročnih finansijskih plasmana i hartija od vrednosti raspoloživih za prodaju** u iznosu od 6.986 hiljada dinara odnose se, najvećim delom, na Energoprojekt Garant u iznosu od 6.982 hiljada dinara po osnovu usklađivanja fer vrednosti kuponskih obveznica Republike Srbije (pojedinih serija kuponskih obveznica).

• **Prihodi od usklađivanja vrednosti potraživanja i kratkoročnih finansijskih plasmana** u iznosu od 8.494 hiljada dinara odnose se, najvećim delom, na Energoprojekt Niskogradnju u iznosu od 7.106 hiljada dinara, pre svega, po osnovu zatvaranja ispravljenog potraživanje od partnera Conalvias na projekatu Z-019 Cochabamba Chota, Peru u iznosu od 5.112 hiljada dinara i delimične naplate (sudskim putem) prethodno ispravljenog potraživanja po osnovu ugovora o zakupu stana u zgradi „Cruz del Sur“, Peru u iznosu od 1.154 hiljade dinara.

20.2. Rashodi od usklađivanja vrednosti ostale imovine koja se iskazuje po fer vrednosti kroz bilans uspeha

Struktura rashoda od usklađivanja vrednosti ostale imovine koja se iskazuje po fer vrednosti kroz bilans uspeha	u 000 dinara	
	01.01-31.12.17.	01.01-31.12.16.
Rashodi od usklađivanja vrednosti dugoročnih finansijskih plasmana i hartija od vrednosti raspoloživih za prodaju	16.664	8.870
Rashodi od usklađivanja vrednosti potraživanja i kratkoročnih finansijskih plasmana	132.592	69.094
UKUPNO	149.256	77.964

• **Rashodi od usklađivanja vrednosti dugoročnih finansijskih plasmana i hartija od vrednosti raspoloživih za prodaju** u iznosu od 16.664 hiljada dinara odnose se, u celosti, na Energoprojekt Garant po osnovu usklađivanja fer vrednosti kuponskih obveznica Republike Srbije (pojedinih serija kuponskih obveznica).

• **Rashodi od usklađivanja vrednosti potraživanja i kratkoročnih finansijskih plasmana** u iznosu od 132.592 hiljada dinara odnose se najvećim delom na sledeća društva u sistemu Energoprojekt:

- Energoprojekt Visokogradnja u iznosu od 78.250 hiljada dinara, najvećim delom na ispravku potraživanja po osnovu radova na projektu Prokop u iznosu od 74.922 hiljada dinara i
- Energoprojekt Hidroinženjering u iznosu od 36.341 hiljada dinara, po osnovu ispravke vrednosti potraživanja na projektima u inostranstvu, u Nigeriji: 23.694 hiljada dinara (na projektu Zauro) i Alžiru: 12.647 hiljada dinara (na projektima: Podzemne vode: 2.265 hiljada dinara i Ourkiss: 10.382 hiljada dinara).

Povećanje rashoda od usklađivanja vrednosti potraživanja i kratkoročnih finansijskih plasmana, u odnosu na uporedni period prethodne godine u iznosu od 63.498 hiljada dinara, dominantno je rezultat povećanja u Energoprojekt Visokogradnji u iznosu od 50.185 hiljada dinara i Energoprojekt Hidroinženjeringu u iznosu od 13.110 hiljada dinara po osnovu indirektnog otpisa potraživanja.

21. OSTALI PRIHODI I RASHODI

21.1. Ostali prihodi

Struktura ostalih prihoda	u 000 dinara	
	01.01-31.12.17.	01.01-31.12.16.
Dobici od prodaje nematerijalne imovine, nekretnina, postrojenja i opreme	5.991	15.947
Dobici od prodaje učešća i hartija od vrednosti		
Dobici od prodaje materijala	6.042	17.055
Viškovi	5.065	5.046
Naplaćena otpisana potraživanja	166.760	3.050
Prihodi po osnovu efekata ugovorene zaštite od rizika, koji ne ispunjavaju uslove da se iskažu u okviru ostalog sveobuhvatnog rezultata	580	225
Prihodi od smanjenja obaveza	13.212	380.170
Prihodi od ukidanja dugoročnih i kratkoročnih rezervisanja	8.376	617.194
Ostali nepomenuti prihodi	164.316	84.963
Prihodi od usklađivanja vrednosti nekretnina, postrojenja i opreme	15.299	44.391
UKUPNO	385.641	1.168.041

• **Dobici od prodaje nematerijalnih imovine, nekretnina, postrojenja i opreme** u iznosu 5.991 hiljada dinara najvećim delom se odnose na sledeća društva u sistemu Energoprojekt:

- Energoprojekt Niskogradnja u iznosu od 2.660 hiljada dinara, najvećim delom po osnovu prodaje rashodovanih osnovnih sredstava,
- Energoplast u iznosu od 1.132 hiljada dinara, po osnovu prodaje automobila i

- Energoprojekt Energodata u iznosu od 1.032 hiljada dinara, po osnovu prodaje stalnih sredstava namenjenih prodaji (bankomata).

• **Dobici od prodaje materijala** u iznosu od 6.042 hiljada dinara u celosti se odnose na Energoprojekt Visokogradnju.

• **Viškovi** u iznosu od 5.065 hiljad dinara najvećim delom se odnose na Energoprojekt Niskogradnju u iznosu od 3.977 hiljada dinara, po osnovu viškova zaliha materijala i opreme utvrđene redovnim godišnjim popisom (u zemlji: 261 hiljada dinara, u inostranstvu – Peru: 3.716 hiljada dinara).

• **Naplaćena otpisana potraživanja** u iznosu od 166.760 hiljada dinara dominantno se odnose na naplatu otpisanih novčanih sredstava na računima banaka u stečaju u New Yorku (koja su bila blokirana u vreme sankcija) u iznosu od 157.560 hiljada dinara i to, u Energoprojekt Visokogradnji: 136.504 hiljada dinara, Energoprojekt Hidroinženjeringu: 20.792 hiljada dinara i Energoprojekt Industrij: 264 hiljada dinara (po osnovu kojih je, dominantno, evidentiran rast predmetne bilansne pozicije u odnosu na uporedni period prethodne godine).

• **Prihodi od smanjenja obaveza** u iznosu od 13.212 hiljada dinara, najvećim delom se je evidentiran u Energoprojekt Energodati u iznosu od 5.787 hiljada dinara, po osnovu otpisa obaveza usled zastarelosti i Energoprojekt Niskogradnji u iznosu od 3.821 hiljada dinara, po osnovu naknadno odobrenih rabata i popusta za fakturisanu robu, odnosno usluga i po osnovu otpisa obaveza usled zastarelosti.

U odnosu na uporedni period prethodne godine smanjenje predmetne bilansne pozicije u iznosu od 366.958 hiljada dinara, dominantno se odnosi na Energoprojekt Visokogradnju u iznosu od 271.274 hiljada dinara (pre svega, po osnovu otpisa obaveze za porez na dodatu vrednost u kompaniji Energoprojekt Ghana Ltd., Akra, Gana: 145.297 hiljada dinara i ukidanja ukalkulisane obaveze za porez na ino zarade (po propisima koji su važili do 2015. godine): 82.662 hiljada dinara, koji su evidentirani u 2016. godini) i Energoprojekt Opremu u iznosu od 92.403 hiljada dinara (pre svega, po osnovu smanjenja obaveza po popisu, usled zastarelosti i nepostojanja pokušaja naplate potraživanja u prethodnim periodima: 64.330 hiljade dinara i smanjenja obaveza na osnovu Protokola sa poveriocem Instalaciones Inabensa: 27.887 hiljada dinara).

• **Prihodi od ukidanja dugoročnih i kratkoročnih rezervisanja** u iznosu od 8.376 hiljada dinara odnose se najvećim delom na Energoprojekt Opremu u iznosu od 8.372 hiljada dinara po osnovu ukidanja rezervisanja za projekat Prokop.

Smanjenje prihoda od ukidanja dugoročnih i kratkoročnih rezervisanja u odnosu na uporedni period prethodne godine u iznosu od 608.818 hiljada dinara dominantno se odnosi na Energoprojekt Holding u iznosu od 260.000 hiljada dinara (po osnovu ukidanja ostalih dugoročnih rezervisanja formiranih na ime eventualnih rashoda u vezi realizacije Ugovora o zajedničkoj izgradnji u Bloku 26, Novi Beograd), Energoprojekt Entel u iznosu od 235.011 hiljada dinara (po osnovu ukidanja dugoročnih rezervisanja za troškove u garantnom roku u kompanijama društva u Kataru i UAE) i Energoprojekt Niskogradnju u iznosu od 97.097 hiljada dinara (po osnovu ukidanja dugoročnih rezervisanja u vezi sa potencijalnom obavezom prema kompaniji MCC, Kina na projektu Z-0163 Navigation Lock, Irak).

• **Ostali nepomenuti prihodi** u iznosu od 164.316 hiljada dinara, najvećim delom, se odnose na sledeća društva u sistemu Energoprojekt:

- Energoprojekt Oprema u iznosu od 95.805 hiljada dinara, pre svega, po osnovu oprihodovanja obaveza za protestovane i naplaćene garancije od podizvođača Fabryka Elektrofiltrow ELWO S.A. u stečaju usled zastarelosti, po osnovu odluke Odbora direktora društva, u iznosu od 94.873 hiljada dinara (po osnovu čega je, dominantno, evidentirano povećanje ostalih nepomenutih prihoda u odnosu na uporedni period prethodne godine),

- Energoprojekt Visokogradnja u iznosu od 50.679 hiljada dinara, dominantno u zemlji 44.232 hiljada dinara, pre svega, po osnovu naplate po sudskom sporu od društva Belim a.d. u iznosu od 33.357 hiljada dinara i

- Energoprojekt Niskogradnja u iznosu od 15.502 hiljada dinara, pre svega, po osnovu: naplate šteta od osiguranja nastalih po osnovu uništenja opreme u iznosu od 12.376 hiljada dinara (na projektima u zemlji: 3.260 hiljada dinara i na projektima u inostranstvu: 9.116 hiljada dinara), prodaje sekundarnih sirovina (staro gvožđe) u zemlji u iznosu od 1.793 hiljada dinara i naknadnog smanjenja obaveza u Ugandi, prema dobavljačima i revizoru (usled naknadno odobrenog popusta) u iznosu od 1.136 hiljada dinara.

• **Prihodi od uskladjivanja vrednosti nekretnina, postrojenja i opreme** u iznosu od 15.299 hiljada dinara, odnose se, u celosti, na Dom 12 S.A.L, Liban, najvećim delom po osnovu svođenja vrednosti investicione nekretnine - poslovna zgrada u Moskvi, na fer vrednost na dan bilansa u skladu sa MRS 40 - Investicione nekretnine.

21.2. Ostali rashodi

Struktura ostalih rashoda	u 000 dinara	
	01.01-31.12.17.	01.01-31.12.16.
Gubici po osnovu rashodovanja i prodaje namaterijalne imovine, nekretnina, postrojenja i opreme	20.215	67.578
Gubici po osnovu prodaje učešća u kapitalu i hartija od vrednosti		
Gubici od prodaje materijala	3.493	1.281
Manjkovi	3.196	5.135
Rashodi po osnovu direktnih otpisa potraživanja	11.029	99.075
Rashodi po osnovu rashodovanja zaliha materijala i robe	8.595	18.468
Ostali nepomenuti rashodi	127.751	244.650
Obezvredenje nematerijalnih ulaganja		
Obezvredenje nekretnina, postrojenja i opreme	127.519	42.003
Obezvredenje zaliha materijala i robe	12.428	19.470
UKUPNO	314.226	497.660

• **Gubici po osnovu rashodovanja i prodaje nematerijalne imovine, nekretnina, postrojenja i opreme** u iznosu od 20.215 hiljada dinara najvećim delom se odnose na Energoprojekt Visokogradnju u iznosu od 9.217 hiljada dinara (po osnovu rashodovanja i prodaje osnovnih sredstava, pre svega, u kompaniji Energoprojekt Ghana Ltd., Akra, Gana: 3.731 hiljada dinara, na projektima Z-085 Poslovni objekat Uhta, Rusija: 1.231 hiljada dinara i Z-088 Hotel Hyatt, Rostov, Rusija: 1.119 hiljada dinara, kao i u zemlji: 1.558 hiljada dinara), Energoprojekt Entel u iznosu od 6.207 hiljada dinara (po osnovu prodaje automobila i rashodovanja osnovnih sredstava, pre svega, u kompaniji Energoprojekt Entel LTD, Doha, Qatar: 5.008 hiljada dinara), Energoprojekt Niskogradnju u iznosu od 1.232 hiljada dinara (po osnovu rashodovanja osnovnih sredstava: 476 hiljada dinara i eksproprijacije i ustupanja zemljišnih parcela u zemlji u korist Republike Srbije: 756 hiljada dinara) i Energoprojekt Energodatu u iznosu od 1.195 hiljada dinara (po osnovu prodaje četiri garažna mesta u poslovnom prostoru Stari Merkator po ceni nižoj od knjigovodstvene vrednosti).

• **Rashodi po osnovu direktnih otpisa potraživanja** u iznosu od 11.029 hiljada dinara odnose se, pre svega, na sledeća društva u sistemu Energoprojekt:

- Energoprojekt Niskogradnja u iznosu od 7.341 hiljada dinara, najvećim delom, po osnovu otpisanih potraživanja po osnovu datih pozajmica od Consorcio Pericos San Ignacio u iznosu od 3.497 hiljada dinara (utvrđeno je da zbog prioriteta namirenja poreskih dažbina, konzorcijum nema sredstava za izmirenje duga prema partnerima) i otpisa nenaplaćenog potraživanja po ugovoru o zakupu stana u zgradi „Cruz del Sur“ u Peruu u iznosu od 2.096 hiljada dinara (po osnovi procene advokata o nenaplativosti potraživanja, obzirom da je sva imovina dužnika već blokirana i iskorišćena u postupku prinudne naplate) i

- Energoprojekt Visokogradnja u iznosu od 2.668 hiljada dinara, po osnovu otpisanih potraživanja od kupaca i potraživanja po osnovu datih avansam zbog nemogućnosti naplate, dominantno u zemlji: 2.337 dinara.

• **Ostali nepomenuti rashodi** u iznosu od 127.751 hiljada dinara najvećim delom se odnose na sledeća društva u sistemu Energoprojekt:

- Energoprojekt Niskogradnja u iznosu od 49.651 hiljada dinara, pre svega, po osnovu troškova kazni i sudskih presuda (najvećim delom na projektu Z-023 Pericos, Peru: 39.933 hiljada dinara),

- Energoprojekt Oprema u iznosu od 31.353 hiljada dinara dominantno po osnovu troškova na ime isplate šteta: 30.966 hiljada dinara,

- Energoprojekt Entel u iznosu od 25.041 hiljada dinara po osnovu izdataka za humanitarne, kulturne i zdravstvene namene i troškove donacija,

- Energoprojekt Hidroinženjering u iznosu od 11.507 hiljada dinara, pre svega, po osnovu penale za kašnjenje u izradi projekta na projektu Z-016 Tabeggart, Alžir u iznosu od 10.289 hiljada dinara.

Smanjenje **ostalih nepomenutih rashoda** u odnosu na uporedni period prethodne godine u iznosu od 116.899 hiljada dinara, pre svega, je rezultat neto efekta smanjenja u Energoprojekt Visokogradnji u iznosu od 143.063 hiljada dinara (najvećim delom po osnovu troškova na ime izgubljenog sudskog spora sa privrednim društvom Belim a.d. koji je bio evidentiran u 2016.godini) i povećanja u Energoprojekt Niskogradnji u iznosu od 36.538 hiljada dinara (pre svega, po osnovu troškova kazni i sudskih presuda) i Energoprojekt Opremi u iznosu od 11.089 hiljada dinara. (pre svega, po osnovu troškova na ime isplate šteta).

• **Obezvredenje nekretnina, postrojenja i opreme** u iznosu od 127.519 hiljada dinara odnosi se na usklađivanje fer vrednosti investicione nekretnina, pre svega, u Energoprojekt Niskogradnju u iznosu od 82.184 hiljada dinara (poslovne zgrade „Cruz del Sur“ u Peru: 81.220 hiljada dinara, što je najvećim delom i uticalo na povećanje predmetne bilansne pozicije u odnosu na prethodnu godinu), Energoprojekt Visokogradnju u iznosu od 10.748 hiljada dinara (pre svega, nekretnina na Ubu, Preradovićevoj ulici i Višnjčkoj Banji), Energoprojekt Holding u iznosu od 10.242 hiljada dinara (dela kompleksa zgrada „Samački hotel“ u Zemunu) i Energoprojekt Energodatu u iznosu od 10.168 hiljada dinara (poslovnog prostora u Starom Merkatoru na Novom Beogradu).

• **Obezvredenje zaliha materijala i robe** u iznosu od 12.428 hiljada dinara dominantno se odnosi na Energoprojekt Visokogradnju u iznosu od 12.217 hiljada dinara po osnovu obezvređenja robe nabavljene za potrebe projekta Z-103 Talan Towers, Astana, Kazahstan.

22. NETO DOBITAK / GUBITAK POSLOVANJA KOJE SE OBUSTAVLJA, EFEKTI PROMENE RAČUNOVODSTVENE POLITIKE I ISPRAVKA GREŠAKA IZ RANIJIH GODINA

Struktura neto dobitka/gubitka poslovanja koje se obustavlja, efekti promene računovodstvene politike i ispravka grešaka iz ranijih godina	<i>u 000 dinara</i>	
	<i>01.01-31.12.17.</i>	<i>01.01-31.12.16.</i>
Neto dobitak poslovanja koje se obustavlja, efekti promene računovodstvene politike i ispravka grešaka iz ranijih godina		
Neto gubitak poslovanja koje se obustavlja, efekti promene računovodstvene politike i ispravka grešaka iz ranijih godina	6.808	85.922
UKUPNO	(6.808)	(85.922)

• **Neto gubitak poslovanja koje se obustavlja, efekti promene računovodstvene politike i ispravka grešaka iz ranijih godina** u iznosu od 6.808 hiljada dinara rezultat je, pre svega, naknadno utvrđenih prihoda, odnosno rashoda iz prethodnog perioda u iznosima koji nisu materijalno značajni i po osnovu kojih je izvršeno priznavanje na teret, odnosno u korist tekućeg perioda, pre svega, u Energoprojekt Niskogradnji (najvećim delom po osnovu, sa jedne strane, korekcije manje ukalkulisanih prihoda po osnovu izvedenih radova u 2016. godini na projektu Tunel Šarani: 31.981 hiljada dinara, i sa druge strane, korekcije prihoda na ime izvedenih i overenih radova u 2016. godini na projektima u Ugandi: 26.176 hiljada dinara (Z-027 Mpigi - Kanoni, Z-036 Ulice u Kampali Kawempe - Lubaga i Z-035 Sungira Hill).

23. DOBITAK PRE OPOREZIVANJA

Struktura bruto rezultata	u 000 dinara	
	01.01-31.12.17.	01.01-31.12.16.
Poslovni prihodi	32.989.557	32.256.527
Poslovni rashodi	31.986.221	31.556.698
<i>Poslovni rezultat</i>	<i>1.003.336</i>	<i>699.829</i>
Finansijski prihodi	2.242.994	1.688.958
Finansijski rashodi	2.446.958	1.647.261
<i>Finansijski rezultat</i>	<i>(203.964)</i>	<i>41.697</i>
Prihodi od usklađivanja vrednosti ostale imovine koja se iskazuje po fer vrednosti kroz Bilans uspeha	15.480	40.734
Ostali prihodi	385.641	1.168.041
Rashodi od usklađivanja vrednosti ostale imovine koja se iskazuje po fer vrednosti kroz Bilans uspeha	149.256	77.964
Ostali rashodi	314.226	497.660
<i>Rezultat ostalih prihoda i rashoda</i>	<i>(62.361)</i>	<i>633.151</i>
<i>Rezultat iz redovnog poslovanja pre oporezivanja</i>	<i>737.011</i>	<i>1.374.677</i>
Neto dobitak poslovanja koje se obustavlja, promene računovodstvene politike i korekcije grešaka iz ranijeg perioda		
Neto gubitak poslovanja koje se obustavlja, promene računovodstvene politike i korekcije grešaka iz ranijeg perioda	6.808	85.922
UKUPNI PRIHODI	35.633.672	35.154.260
UKUPNI RASHODI	34.903.469	33.865.505
DOBITAK PRE OPOREZIVANJA	730.203	1.288.755

Ostvareni **dobitak pre oporezivanja (bruto dobitak)** sistema Energoprojekt u izveštajnoj godini u iznosu od 730.203 hiljada dinara rezultat je ostvarenog:

- poslovnog dobitka u iznosu od 1.003.336 hiljada dinara, pre svega, u Energoprojekt Niskogradnji, Energoprojekt Entelu i Energoprojekt Visokogradnji;
- finansijskog gubitka u iznosu od 203.964 hiljada dinara, dominantno po osnovu rashoda kamata, pre svega, u Energoprojekt Visokogradnji, Energoprojekt Niskogradnji, Energoprojekt Holdingu i Energoprojekt Opremi i
- gubitka iz ostalih poslovnih aktivnosti u iznosu od 69.169 hiljada dinara, najvećim delom po osnovu, sa jedne strane, rashoda po osnovu obezvređenja nekretnina, pre svega, u Energoprojekt Niskogradnji (poslovne zgrade „Cruz del Sur“ u Peru) i ostalih nepomenutih rashoda, pre svega, u Energoprojekt Niskogradnji i Energoprojekt Opremi (najvećim delom po osnovu troškova kazni, sudskih troškova i troškova na ime isplata šteta) i sa druge strane, prihoda po osnovu naplaćenih otpisanih potraživanja u Energoprojekt Visokogradnji i Energoprojekt Hidroinženjeringu (naplaćena novčana sredstava na računima banaka u stečaju u New York-u, koja su bila blokirana u vreme sankcija), prihoda od smanjenja obaveza u Energoprojekt Opremi (za protestovane i naplaćene garancije od podizvođača Elwo s.a. u stečaju, usled zastarelosti) i naplate po sudskom sporu u Energoprojekt Visokogradnji (od društva Belim a.d.) (Napomena 21.1.).

U odnosu na uporedni period prethodne godine, smanjenja **bruto rezultata** sistema Energoprojekt u 2017. godini u iznosu od 558.552 hiljada dinara evidentirano je i pored povećanja poslovnog dobitka u iznosu od 305.507 hiljada dinara (najvećim delom u Energoprojekt Visokogradnji), pre svega, usled značajno manje ostvarenih ostalih prihoda u odnosu na prethodnu godinu i to, prihoda po osnovu ukidanja rezervisanja (u Energoprojekt Holdingu za 260.000 hiljada dinara i Energoprojekt Entelu za 235.011 hiljada dinara) i prihoda od smanjenja obaveza (u Energoprojekt Visokogradnji za 271.274 hiljada - po osnovu otpisa obaveze za porez na dodatu vrednost u Gani i ukidanja ukalkulisane obaveze za porez na ino zarade evidentiranih u 2016. godini) (Napomena 21.1).

24. ZARADA PO AKCIJI

Pokazatelj	01.01-31.12.17.	01.01-31.12.16.
Neto dobitak koji pripada akcionarima matičnog društva (u 000 dinara)	569.472	960.716
Prosečan ponderisani broj običnih akcija tokom perioda	10.845.637	10.845.637
Zarada po akciji (u dinarima)	52,51	88,58

Neto dobitak po akciji izračunava se tako što se dobit pripisiva akcionarima podeli ponderisanim prosečnim brojem običnih akcija u emisiji tokom godine, koji ne uključuje obične akcije koje je Društvo (Društva u Sistemu) otkupilo i koje se drže kao sopstvene akcije.

U skladu sa načelom opreznosti u 2017. godini urađena je rezervacija troška za procenjeni iznos precejenosti pozicije Aktivna vremenska razgraničenja u finansijskim izveštajima Energoprojekt Opreme za projekat Energocentar Minsk, Belorusija u iznosu od 496.125 hiljada dinara (5.006 hiljada USD), koja odgovara iznosu protestovane i plaćene garancije za dobro izvršenje posla na projektu Energocentar, Minsk, Belorusija, u skladu sa odlukom Nadzornog odbora Energoprojekt Holdinga (Napomena 17 i 36.2), što je pre svega, uticalo na pad neto dobitka dobitka, time i na pad neto dobitka koji pripada većinskim akcionarima i pad zarade po akciji.

Iznos zarade po akciji koji bi bio ostvaren da nije urađena gore navedenta rezervacija troška za projekat Energocentar Minsk, Belorusija prikazan je u narednoj tabeli.

Pokazatelj	01.01-31.12.17.	01.01-31.12.16.
Neto dobitak koji pripada akcionarima matičnog društva (u 000 dinara)	906.208	960.716
Prosečan ponderisani broj običnih akcija tokom perioda	10.845.637	10.845.637
Zarada po akciji (u dinarima)	83,56	88,58

Ostvarena cena u trgovanju (na poslednji dan izveštajnog perioda - 31. decembar 2017. godine) matičnog društva Energoprojekt Holding a.d. iznosila je 1.000,00 dinara po akciji (tokom 2017. godine cena akcija se kretala u intervalu od 1.000,00 do 1.520,00 dinara), što je bilo ekvivalentno tržišnoj kapitalizaciji Društva u iznosu od 10.931.292.000,00 dinara. Odnos tržišne i knjigovodstvene (obračunske) cene (P/B) iznosio je 1,28. Ukupno ostvareni promet akcija Energoprojekt Holding a.d. u 2017. godini iznosio je 1.987.338.796 dinara (što akcije Društva svrstava na 1. mesto rang liste najtrgovanijih akcija na Beogradskoj berzi u 2017. godini).

BILANS STANJA

25. NEMATERIJALNA IMOVINA

u 000 dinara

Struktura nematerijalne imovine	Ulaganja u razvoj	Softveri i ostala prava	Nematerijalna imovina u pripremi	Ukupno
<i>Nabavna vrednost</i>				
Stanje 01.01.2017. godine	4.945	197.049	7	202.001
Nove nabavke		7.462		7.462
Otuđenje i rashodovanje		(32)		(32)
Povećanje prenosom sa ulaganja u pripremi		7	(7)	
Ostali prenosi (sa)/na				
Kursne razlike		(6.100)		(6.100)
Ostala povećanja/(smanjenja)		90		90
Stanje 31.12.2017. godine	4.945	198.476		203.421
<i>Ispravka vrednosti</i>				
Stanje 01.01.2017. godine	1.401	141.678		143.079
Amortizacija	495	17.731		18.226
Otuđenje i rashodovanje		(32)		(32)
Kursne razlike		(5.239)		(5.239)
Ostala povećanja/(smanjenja)		90		90
Stanje 31.12.2017. godine	1.896	154.228		156.124
<i>Neotpisana vrednost</i>				
Stanje 31.12.2016. godine	3.544	55.371	7	58.922
Stanje 31.12.2017. godine	3.049	44.248		47.297

Softveri i ostala prava na dan 31.12.2017. godine odnose se na različite softvere koje sistem Energoprojekt koristi za sopstvenu upotrebu, a koji se amortizuju u skladu sa važećom računovodstvenom politikom.

26. NEKRETNINE, POSTROJENJA I OPREMA

U 000 dinara

Struktura nekretnina, postrojenja i opreme	Zemljište	Gradevinski objekti	Postrojenja i oprema	Investicione nekretnine i inv.nekret.u pripremi	Ostale nekretnine, postrojenja i oprema	Nekretnine, postrojenja i oprema u pripremi	Ulaganja na tuđim nekretninama, postrojenjima i opremi	Avansi za nekretnine, postrojenja i opremu	Ukupno
<i>Nabavna vrednost</i>									
Stanje na dan 01.01.2017. godine	710.095	7.258.221	10.474.353	3.568.839	226.848	69.091	111.545	49.555	22.468.547
Nove nabavke u toku godine		115.498	258.146	98.674	1.779	278.347			752.444
Povećanje prenosom sa ulaganja u pripremi i avansa			15.604	2.806		(15.404)		(3.006)	
Prenos na stalnu imovinu namenjenu prodaji			(988)						(988)
Ostali prenosi sa /(na)		(244.914)	(6.258)	244.914	6.258				
Otuđenje i rashodovanje	(756)		(144.148)	(86.924)	(3.724)		(4.370)		(239.922)
Dobici/(gubici) uključeni u "Ostali rezultat" (kto 330)		(5.511)		(15.414)					(20.925)
Dobici/(gubici) uključeni u Bilans uspeha		(10.245)		(101.012)					(111.257)
Obezvređenja			(1.555)						(1.555)
Kursne razlike	(1.422)	(136.084)	(283.346)	(381.388)	(11)			(1.885)	(804.136)
Ostala povećanja / (smanjenja)		(5.012)	40						(4.972)
Stanje na dan 31.12.2017. godine	707.917	6.971.953	10.311.848	3.330.495	231.150	332.034	107.175	44.664	22.037.236
<i>Ispravka vrednosti</i>									
Stanje na dan 01.01.2017. godine		47.278	6.892.409		95.842		4.369		7.039.898
Amortizacija		105.303	626.713		17.249		62.295		811.560
Otuđenje i rashodovanje			(113.059)		(1.681)		(4.369)		(119.109)
Prenos na stalnu imovinu namenjenu prodaji			(391)						(391)
Ostali prenosi sa /(na)			(1.720)		1.720				
Obezvređenja			(591)						(591)
Kursne razlike		(8.845)	(182.735)						(191.580)
Ostala povećanja /smanjenja		(3.029)							(3.029)
Stanje na dan 31.12.2017. godine		140.707	7.220.626		113.130		62.295		7.536.758
<i>Neotpisana vrednost</i>									
Stanje na dan 31.12.2016. godine	710.095	7.210.943	3.581.944	3.568.839	131.006	69.091	107.176	49.555	15.428.649
Stanje na dan 31.12.2017. godine	707.917	6.831.246	3.091.222	3.330.495	118.020	332.034	44.880	44.664	14.500.478

• **Zemljište**

U sistemu Energoprojekt vrednost zemljišta u iznosu od 707.917 hiljada dinara najvećim delom se odnosi na Energoprojekt Visokogradnju u iznosu od 517.362 hiljada dinara (zemljište kompanije Energoprojekt Montenegro d.o.o., Crna Gora, kompanije Energoprojekt Ghana Ltd., Gana i u zemlji - Ub i Stara Pazova), Energoprojekt Niskogradnju u iznosu od 97.292 hiljada dinara (zemljište u Peruu i u zemlji - Stara Pazova) i Energoprojekt Opremu u iznosu od 75.058 hiljada dinara (zemljište Ševino polje - Novi Beograd).

• **Građevinski objekti**

Građevinski objekti se, u skladu sa usvojenim računovodstvenim politikama, nakon početnog priznavanja odmeravaju prema modelu revalorizacije (Napomena 7.8.).

Fer vrednost objekata obično je njihova tržišna vrednost koja se utvrđuje procenom koju vrše nezavisni kvalifikovani procenitelji na osnovu tržišnih dokaza.

Kada ne postoje dokazi fer vrednosti na tržištu, zbog specifične prirode objekta i zbog toga što se takve stavke retko prodaju, Društvo procenjuje fer vrednost koristeći prinostni pristup ili pristup amortizovanih troškova zamene.

Na dan 31.12.2017. godine urađena je procena rezidualne vrednosti i preostalog korisnog veka trajanja objekata, što je uticalo na promenu visine troškova amortizacije za 2017. godinu.

U skladu sa relevantnim odredbama MRS 16, obzirom da su kretanja fer vrednosti objekata sistema Energoprojekt neznatna, nije bilo neophodno izvršiti procenu njihove fer vrednosti na dan bilansa (već na svakih tri ili pet godina), tako da revalorizovana vrednost objekata na dan 31.12.2017. godine u iznosu od 6.831.246 hiljada dinara predstavlja i njihovu fer vrednosti na dan 31.12.2017. godine.

Najznačajniji građevinski objekti na nivou sistema Energoprojekt su sledeći:

- Poslovna zgrada u Bulevaru Mihaila Pupina, na Novom Beogradu,
- Deo kompleksa zgrada „Samački hotel“ Energoprojekt Holdinga u Zemunu,
- Deo poslovne zgrade „Cruz del Sur“ Energoprojekt Niskogradnje u Peruu i
- Poslovna zgrada Energoprojekt Entela u Omanu.

Ulaganja u građevinske objekte u iznosu od 115.498 hiljada dinara odnose se na ulaganja u objekat u kompaniji Energoprojekt Ghana Ltd., Akra, Gana u iznosu od 96.377 hiljada dinara i deo kompleksa zgrada „Samački hotel“ Energoprojekt Holdinga u Zemunu u iznosu od 19.032 hiljada dinara.

U 2017. godini izvršen je prenos nekretnina sa pozicije građevinski objekti na poziciju investicione nekretnine po sadašnjoj (revalorizovanoj) vrednosti na dan 31.12.2017. godine u iznosu od 244.914 hiljada dinara, i to:

- poslovna zgrada kompanije I.N.E.C. Engineering Company Limited u Londonu u iznosu od 209.432 hiljada dinara i
- deo kompleksa zgrada „Samački hotel“ Energoprojekt Holdinga u Zemunu u iznosu od 35.482 hiljada dinara.

• **Postrojenja i oprema**

Na dan 31.12.2017. godine urađena je procena rezidualne vrednosti i preostalog korisnog veka trajanja za opremu značajnije knjigovodstvene vrednosti. Efekat promene računovodstvene procene uticao je na promenu visine troškova amortizacije za 2017. godinu, a time, posledično, i na visinu knjigovodstvene vrednosti sredstava na dan 31.12.2017. godine.

U nabavkama postrojenja i opreme u izveštajnom periodu u iznosu od 258.146 hiljada dinara najveće učešće beleže Energoprojekt Niskogradnja u iznosu od 112.443 hiljada dinara (u zemlji: 29.480 hiljada dinara i inostranstvu: 82.963 hiljada dinara - Uganda i Peru), Energoprojekt Entel u iznosu od 66.122 hiljada dinara (u kompanijam Energoprojekt Entel Qatar; 31.875 hiljada dinara, Energoconsult L.L.C., Abu Dhabi, UAE: 9.214 hiljada dinara i Energoprojekt Entel L.L.C., Muskat, Sultanat Oman: 5.615 hiljada dinara i u zemlji: 19.418 hiljada dinara), Energoplast u iznosu od 32.041 hiljada dinara i Energoprojekt Visokogradnja u iznosu od 21.915 hiljada dinara (u zemlji: 8.966 hiljada dinara, kompaniji Energoprojekt Ghana Ltd., Akra, Gana: 3.923 hiljada dinara i na projektima u inostranstvu: 9.026 hiljada dinara, pre svega, na projektima Z-085 Poslovni objekat Uhta, Rusija: 7.579 hiljada dinara i Z-103 Talan Towers, Astana, Kazahstan: 964 hiljada dinara).

Od ukupnih nabavki u izveštajnom periodu, na opremu koja je predmet ugovora o finansijskom lizingu odnosi se 40.519 hiljada dinara, i to, nabavljena oprema u Energoprojekt Niskogradnji: 32.546 hiljada dinara i Energoprojekt Opremi: 7.973 hiljada dinara.

Obaveze sistema Energoprojekt po osnovu finansijskog lizinga objašnjene su u Napomeni 39.2.

• **Investicione nekretnine** na dan 31.12.2017. godine iznose 3.330.495 hiljada dinara.

Najznačajnije investicione nekretnine na nivou sistema Energoprojekt su sledeće:

- Poslovna zgrada u Moskvi, Dom 12,
- Poslovni i stambeni prostori kompanije Zambia Engineering and Contracting Company Limited, Zambija,
- Poslovni i stambeni prostori kompanije Energoprojekt Zambia Limited, Zambija,
- Deo poslovne zgrade „Cruz del Sur“ Energoprojekt Niskogradnje u Peruu,
- Poslovni prostor Energoprojekt Garanta u Ulici Goce Delčeva, na Novom Beogradu, stambeni objekat u Bulevaru Zorana Đinđića, na Novom Beogradu i poslovni prostor u YU biznis centru na Novom Beogradu,
- Poslovni prostor Energoprojekt Energodate u Ulici Palmira Toljatija (PTC Stari Merkator) na Novom Beogradu i
- Deo kompleksa zgrada „Samački hotel“ Energoprojekt Holdinga u Zemunu.

Procena fer vrednosti investicionih nekretnina izvršena je na dan 31.12.2017. godine od strane nezavisnih procenitelja, koji imaju priznate i relevantne stručne kvalifikacije i iskustvo sa lokacijama i kategorijama investicionih nekretnina koje su procenjivali.

Otuđenje investicionih nekretnina u iznosu od 86.924 hiljada dinara, najvećim delom se odnosi na isknjiženje sadašnje vrednosti poslovnog prostora Energoprojekt Holdinga u Ulici Palmira Toljatija (PTC Stari Merkator) na Novom Beogradu u iznosu od 83.961 hiljada dinara, po osnovu prodaje društvu NBA Investment d.o.o. u iznosu od 82.805 hiljada dinara, pri čemu je ostvaren gubitak po osnovu prodaje u iznosu od 1.156 hiljada dinara.

U 2017. godini izvršen je prenos nekretnina (poslovna zgrada kompanije I.N.E.C. Engineering Company Limited u Londonu i deo kompleksa zgrada „Samački hotel“ Energoprojekt Holdinga u Zemunu) sa pozicije građevinski objekti na poziciju investicione nekretnine koje se odmeravaju po fer vrednosti, pri čemu je razlika između knjigovodstvene vrednosti i fer vrednosti na dan 31.12.2017. godine evidentirana preko pozicije kapitala – smanjenje Revalorizacionih rezervi nekretnina (što je u gore datoj tabeli prikazano kroz Gubitke uključene u „Ostali rezultat“: 15.414 hiljada dinara).

Ulaganja u investicione nekretnine u 2017. godini u iznosu od 98.674 hiljada dinara se odnose na ulaganja u deo kompleksa zgrada „Samački hotel“, Zemun u iznosu od 54.392 hiljada dinara i poslovni prostor u Ulici Goce Delčeva, Novi Beograd u iznosu od 44.282 hiljada dinara.

Smanjenje iznosa investicionih nekretnina u odnosu na prethodnu godinu u iznosu od 238.344 hiljada dinara najvećim delom je rezultat, sa jedne strane, smanjenja po osnovu kursnih razlika: 381.388 hiljada dinara, svođenja na fer vrednost na dan bilansa: 116.426 hiljada dinara i isknjiženje sadašnje vrednosti po osnovu prodaje (poslovnog prostora u Ulici Palmira Toljatija, Novi Beograd i 4 (četiri) parking mesta u PTC Stari Merkator): 86.924 hiljada dinara, i sa druge strane, povećanja usled prenosa sa pozicije građevinski objekti (poslovna zgrada kompanije I.N.E.C. Engineering Company Limited u Londonu i deo kompleksa zgrada „Samački hotel“, Zemun): 244.914 hiljada dinara i dodatnih ulaganja (u deo kompleksa zgrada „Samački hotel“, Zemun i poslovni prostor u Ulici Goce Delčeva, Novi Beograd): 98.674 hiljada dinara.

Sistem Energoprojekt je u izveštajnom periodu ostvario prihode od izdavanja u zakup investicionih nekretnina u iznosu od 100.857 hiljada dinara, od čega se najveći deo odnosi na prihode od izdavanja poslovne zgrade u Moskvi, Dom 12 (u kompaniji Dom 12 S.A.L, Liban) u iznosu od 30.565 hiljada dinara, više nekretnina u Lusaki, Zambija u iznosu od 23.412 hiljada dinara (u kompaniji Zambia Engineering and Contracting Company Limited, Zambija), više nekretnina na Novom Beogradu u iznosu od 10.820 hiljada dinara (u Energoprojekt Garantu) i dela poslovne zgrade „Cruz del Sur“ u Peruu u iznosu od 8.596 hiljada dinara (u Energoprojekt Niskogradnji).

Podaci o hipotekama uspostavljenim na imovini sistema Energoprojekt detaljno su dati u Napomeni 46.

• **Nekretnine, postrojenja i opremi u pripremi** iznose 332.034 hiljada dinara i najvećim delom se odnose na građevinsko zemljište koje je Energoprojekt Holding kupio od Republike Srbije, Republička direkcija za imovinu u 2017. godini u iznosu od 276.240 hiljada dinara.

• **Avansi za nekretnine, postrojenja i opremu** u iznosu od 44.664 hiljada dinara se odnose na avans dat Republici Srbiji za kupovinu nepokretnosti u Ugandi, Peruu i Nigeriji.

27. DUGOROČNI FINANSIJSKI PLASMANI

Struktura dugoročnih finansijskih plasmana	u 000 dinara	
	31.12.2017.	31.12.2016.
Učešća u kapitalu pridruženih pravnih lica i zajedničkim poduhvatima	785.393	760.624
Učešća u kapitalu ostalih pravnih lica i druge hartije od vrednosti raspoložive za prodaju	118.527	19.460
Ostali dugoročni finansijski plasmani	193.069	195.315
UKUPNO	1.096.989	975.399

• Učešća u kapitalu pridruženih pravnih lica i zajedničkim poduhvatima u iznosu od 785.393 hiljada dinara prikazana su u sledećoj tabeli.

Učešća u kapitalu pridruženih pravnih lica i zajedničkim poduhvatima	u 000 dinara	
	31.12.2017.	31.12.2016.
Energ Nigeria Ltd., Lagos, Nigerija	249.411	257.216
Energopet d.o.o., Beograd	474.965	436.545
Fima See Activist a.d., Beograd	34.228	34.990
Enjub d.o.o., Beograd	26.789	31.873
UKUPNO	785.393	760.624

Finansijske informacije za pridruženo društvo Energ Nigeria Ltd., Lagos, Nigerija, u iznosima od 40,00%, koliko Energoprojekt Oprema ima učešća u kapitalu pridruženog društva, date su u sledećoj tabeli.

Energ Nigeria Ltd., Lagos, Nigerija	u 000 dinara	
	31.12.2017.	31.12.2016.
Kapital	249.411	257.216
Prihodi	936.578	614.762
Neto dobitak (gubitak) tekućeg perioda	12.834	9.939

Energoprojekt Holding a.d., Beograd

Finansijske informacije za pridruženo društvo Energopet d.o.o., Beograd, u iznosima od 33,33%, koliko Energoprojekt Industrija ima učešća u kapitalu pridruženog društva, date su u sledećoj tabeli.

Energopet d.o.o., Beograd	<i>u 000 dinara</i>	
	<i>31.12.2017.</i>	<i>31.12.2016.</i>
Stalna imovina	404.341	408.492
Obrtna imovina	459.820	557.570
Aktiva	864.161	966.062
Obaveze	389.196	529.517
Kapital	474.965	436.545
Prihodi	1.182.041	1.019.856
Neto dobitak (gubitak) tekućeg perioda	56.723	62.600

Finansijske informacije za pridruženo društvo Fima See Activist a.d., Beograd, u iznosima od 30,16%, koliko Energoprojekt Holding ima učešća u kapitalu pridruženog društva, date su u sledećoj tabeli.

Fima See Activist a.d., Beograd	<i>u 000 dinara</i>	
	<i>31.12.2017.</i>	<i>31.12.2016.</i>
Stalna imovina		
Obrtna imovina	34.377	35.122
Aktiva	34.377	35.122
Obaveze	149	132
Kapital	34.228	34.990
Prihodi	10.192	13.284
Neto dobitak (gubitak) tekućeg perioda	(762)	2.329

Finansijske informacije za zajedničko društvo Enjub d.o.o., Beograd, u iznosima od 50,00%, koliko Energoprojekt Holding ima učešća u kapitalu zajedničkog društva, date su u sledećoj tabeli.

Enjub d.o.o., Beograd	<i>u 000 dinara</i>	
	<i>31.12.2017.</i>	<i>31.12.2016.</i>
Stalna imovina	128.927	128.957
Obrtna imovina	139.102	139.091
Aktiva	268.029	268.048
Obaveze	241.240	236.175
Kapital	26.789	31.873
Prihodi	10.226	24.360
Neto dobitak (gubitak) tekućeg perioda	(5.084)	8.776

• **Učešća u kapitalu ostalih pravnih lica i druge hartije od vrednosti raspoložive za prodaju** u iznosu od 118.527 hiljada dinara prikazana su u sledećoj tabeli.

Učešća u kapitalu ostalih pravnih lica i druge hartije od vrednosti raspoložive za prodaju	u 000 dinara	
	31.12.2017.	31.12.2016.
a) Banke, finansijske organizacije i ostala pravna lica	118.514	19.448
b) Druge HoV raspoložive za prodaju	13	12
UKUPNO	118.527	19.460

Učešća u kapitalu banaka, finansijskih organizacija i ostalih pravnih lica u iznosu od 118.514 hiljada dinara, pre svega, se odnose na Energoprojekt Holding u iznosu od 117.662 hiljada dinara (Beogradsko Mešovito Preduzeće a.d.: 88.988 hiljada dinara, Jubmes banka a.d., Dunav osiguranje a.d.o., Beogradska berza a.d. i dr.).

• **Ostali dugoročni finansijski plasmani** u iznosu od 193.069 hiljada dinara prikazani su u sledećoj tabeli.

Ostali dugoročni finansijski plasmani	u 000 dinara	
	31.12.2017.	31.12.2016.
Stambeni krediti dati zaposlenima	36.432	44.171
Depoziti za garancije banaka	43.961	31.922
Ostalo	112.676	119.222
UKUPNO	193.069	195.315

Dugoročni stambeni krediti dati zaposlenima su beskamratni i u skladu sa odredbama ugovora i Zakona o izmenama i dopunama Zakona o stanovanju vrši se zakonska revalorizacija rata prema kretanju potrošačkih cena u Republici Srbiji za obračunski period. Od ukupno 36.432 hiljada dinara, najveći deo se odnosi na Energoprojekt Visokogradnju u iznosu od 22.320 hiljada dinara, Energoprojekt Opremu u iznosu od 9.072 hiljada dinara, Energoprojekt Niskogradnju u iznosu od 2.821 hiljada dinara i Energoprojekt Holding u iznosu od 1.297 hiljada dinara.

Depoziti za garancije banaka u iznosu od 43.961 hiljada dinara se u celosti odnose na Energoprojekt Entel (u kompanijama Energoprojekt Entel LTD, Doha, Qatar: 21.919 hiljada dinara i Energoconsult L.L.C., Abu Dhabi, UAE: 22.042 hiljada dinara).

Ostali dugoročni finansijski plasmani u iznosu od 112.676 hiljada dinara se najvećim delom odnose na sledeća društva u sistemu Energoprojekt:

- Energoprojekt Visokogradnja u iznosu od 90.790 hiljada dinara, od čega se najveći deo u iznosu od 82.407 hiljada dinara odnosi na objekat turističkog kompleksa Crni Vrh (koji nije završen) u kome Društvo ima pravo vlasništva od 5% po osnovu sufinansiranja i

- Energoprojekt Entel u iznosu od 21.886 hiljada dinara, koji se odnose na depozite za vize radnika u iznosu od 13.118 hiljada dinara (u kompaniji Energoconsult L.L.C., Abu Dhabi, UAE) i depozite za stanove u inostranstvu u iznosu od 8.768 hiljada dinara (pre svega, u kompanijama Energoconsult

L.L.C., Abu Dhabi, UAE: 4.024 hiljada dinara i Energoprojekt Entel LTD, Doha, Qatar: 3.830 hiljada dinara).

28. DUGOROČNA POTRAŽIVANJA

Struktura dugoročnih potraživanja	u 000 dinara	
	31.12.2017.	31.12.2016.
Potraživanja od ostalih povezanih pravnih lica	112.493	49.052
Ostala dugoročna potraživanja	917.268	776.008
UKUPNO	1.029.761	825.060

• **Potraživanja od ostalih povezanih pravnih lica** u iznosu od 112.493 hiljada dinara odnose se na potraživanja Energoprojekt Opreme od pridruženog društva Energo Nigeria Ltd., Lagos, Nigerija, po osnovu dugoročnog garantnog depozita na projektima u inostranstvu.

• **Ostala dugoročna potraživanja** u iznosu od 917.268 hiljada dinara se u celosti odnose na Energoprojekt Entel po osnovu dugoročnih potraživanja za garantni depozit, koji je uglavnom 10% od fakturisane vrednosti i koji se može naplatiti tek po isteku garantnog perioda (u kompanijama Energoprojekt Entel LTD, Doha, Qatar: 772.686 hiljada dinara, Energoprojekt Entel L.L.C., Muskat, Sultanat Oman: 79.801 hiljada dinara i Energoconsult L.L.C., Abu Dhabi, UAE: 64.781 hiljada dinara).

29. ZALIHE

Struktura zaliha	u 000 dinara	
	31.12.2017.	31.12.2016.
Materijal, rezervni delovi, alat i sitan inventar	1.176.893	1.383.780
Nedovršena proizvodnja i nedovršene usluge	2.539.578	1.771.463
Gotovi proizvodi	193.644	363.525
Roba	17.515	179.630
Stalna sredstva namenjena prodaji	50.688	51.058
Plaćeni avansi za zalihe i usluge:		
a) Plaćeni avansi za zalihe i usluge ostalim povezanim pravnim licima	121.904	127.049
b) Plaćeni avansi za materijal, rezervne delove i inventar	154.448	823.524
c) Plaćeni avansi za robu	1.068	56
d) Plaćeni avansi za usluge	318.927	1.334.193
<i>Svega</i>	<i>596.347</i>	<i>2.284.822</i>
UKUPNO	4.574.665	6.034.278

• **Zalihe materijala, rezervnih delova, alata i sitnog inventara** u iznosu od 1.176.893 hiljada dinara najvećim delom se odnose na sledeća društva u sistemu Energoprojekt:

- Energoprojekt Niskogradnja u iznosu od 623.499 hiljada dinara, pri čemu se na zalihe u inostranstvu

odnosi 408.700 hiljada dinara (Uganda: 264.339 hiljada dinara, Peru: 144.361 hiljada dinara), dok zalihe u zemlji iznose 214.799 hiljada dinara. Postojanje zaliha, prvenstveno materijala i rezervnih delova, uslovljeno je intenzitetom radova, kao i mogućnostima blagovremene nabavke u regionima rada,

- Energoprojekt Visokogradnja u iznosu od 267.690 hiljada dinara, od čega zalihe u zemlji iznose 173.679 hiljada dinara (pre svega, na projektu Beograd na vodi: 112.402 hiljada dinara), dok zalihe u inostranstvu iznose 94.011 hiljada dinara (pre svega, na projektu Z-103 Talan Towers, Astana, Kazahstan: 30.781 hiljada dinara i na projektu Z-085 Poslovni objekat Uhta, Rusija: 10.833 hiljada dinara),

- Energoprojekt Oprema u iznosu od 185.550 hiljada dinara, od čega se najveći deo odnosi na projekat Beograd na vodi: 132.416 hiljada dinara i druge projekte: 27.359 hiljada dinara,

- Energoplast u iznosu od 89.502 hiljada dinara, od čega se na zalihe materijala odnosi 69.188 hiljada dinara, zalihe rezervnih delova: 19.571 hiljada dinara i zalihe alata i inventara: 743 hiljada dinara.

• **Zalihe nedovršene proizvodnje i nedovršenih usluga** u iznosu od 2.539.578 hiljada dinara odnose se, pre svega, na sledeća društva u sistemu Energoprojekt:

- Energoprojekt Sunnyville u iznosu od 1.612.778 hiljada dinara, odnose se na nedovršenu proizvodnju po osnovu izgradnje stambeno - poslovnog kompleksa „Sunnyville“ u Beogradu,

- Energoprojekt Visokogradnja u iznosu od 757.304 hiljada dinara, od čega se na nedovršenu proizvodnju u zemlji odnosi 240.355 hiljada dinara (po osnovu sopstvenih investicija u Beogradu, u Ulici Knez Danilovoj: 81.337 hiljada dinara, na Bežanijskoj Kosi: 48.374 hiljada dinara, na Voždovcu: 25.938 hiljada dinara i u Boru, Tržni centar Bor: 84.706 hiljada dinara), dok se na inostranstvo odnosi 516.949 hiljada dinara (po osnovu radova na stambenom kompleksu Šištet Bare, Herceg Novi u Crnoj Gori) i

- Energoprojekt Niskogradnja u iznosu od 142.261 hiljada dinara, odnose se na proizveden drobljeni kamen i agregat za beton na projektima u inostranstvu (Peru).

• **Zalihe gotovih proizvoda** u iznosu od 193.644 hiljada dinara odnose se na sledeća društva u sistemu Energoprojekt:

- Energoprojekt Visokogradnja u iznosu od 148.825 hiljada dinara, najvećim delom se odnose na izgrađene nepokretnosti u Ulici Cara Nikolaja: 128.999 hiljada dinara i na Bežanijskoj Kosi: 19.826 hiljada dinara i

- Energoplast u iznosu od 44.819 hiljada dinara, odnose se na zalihe proizvedenih plastičnih zatvarača.

• Ukupna vrednost **zaliha robe** u iznosu od 17.515 hiljada dinara, najvećim delom se odnosi na Energoprojekt Visokogradnju u iznosu od 5.445 hiljada dinara (pretežno se odnosi na nabavljenu robu datu na dalju obradu, namenjenu za projekat Z-103 Talan Towers, Astana, Kazahstan: 2.428 hiljada dinara), Energoplast u iznosu od 5.024 hiljada dinara (nabavljeni gotovi zatvarači namenjeni daljoj prodaji) i Energoprojekt Opremu u iznosu od 4.229 hiljada dinara (nabavljena roba za projekat Kolubara II faza).

• **Stalna sredstva namenjena prodaji** iznose 50.688 hiljada dinara i u celosti se odnose na Energoprojekt Niskogradnju.

- U nastavku je dat pregled zemljišta i nekretnina namenjenih prodaji u Energoprojekt Niskogradnji.

Opis	Lokacija	Površina u m ²	Sadašnja vrednost u 000 dinara
Zemljište - Mombasa Road, Kenija	Nairobi, Kenija	12.140,55	4.066
Zemljište "Santa Clara", Peru	Santa Clara, Lima, Peru	23.009,70	18.601
Magacinski prostor "Santa Clara", Lima	Santa Clara, Lima, Peru	792,35	22.273
Poslovni prostor - Buenos Aires, Argentina	Buenos Aires, Argentina	86,30	5.748
UKUPNO			50.688

Na osnovu odluke Odbora direktora Energoprojekt Niskogradnje iz 2012. godine o prodaji zemljišta u Keniji i zemljišta „Santa Clara“ u Limi, Peru sa pripadajućim objektima (magacinskim prostorom), izvršena je reklasifikacija na zemljišta namenjena prodaji u ukupnom iznosu od 22.667 hiljada dinara, odnosno građevinske objekte namenjene prodaji u iznosu od 22.273 hiljada dinara u skladu sa MSFI 5.

Na osnovu odluke nadležnog organa Društva iz 2011. godine o prodaji poslovno stambenog prostora u Argentini izvršena je reklasifikacija na građevinske objekte namenjene prodaji u iznosu od 5.748 hiljada dinara u skladu sa MSFI 5.

Društvo nije odustalo od navedenih planova prodaje i dalje preduzima aktivnosti na njihovoj realizaciji.

• **Plaćeni avansi za zalihe i usluge ostalim povezanim pravnim licima** iznose 121.904 hiljada dinara i u celosti se odnose na Energoprojekt Opremu, po osnovu plaćenih avansa za usluge pridruženom društvu Energo Nigeria Ltd., Lagos, Nigerija.

• **Plaćeni avansi za materijal, rezervne delove i inventar** u iznosu od 154.448 hiljada dinara, pre svega se odnose na sledeća društva u sistemu Energoprojekt:

- Energoprojekt Visokogradnja u iznosu od 127.999 hiljada dinara, od čega plaćeni avansi u inostranstvu iznose 58.666 hiljada dinara, a u zemlji 69.333 hiljada dinara i

- Energoprojekt Oprema u iznosu od 15.771 hiljada dinara, od čega plaćeni avansi za projekte u zemlji iznose 9.471 hiljada dinara, dok plaćeni avansi ino dobavljačima za projekte u inostranstvu iznose 6.300 hiljada dinara.

• **Plaćeni avansi za usluge** u iznosu od 318.927 hiljada dinara, pre svega se odnose na sledeća društva u sistemu Energoprojekt:

- Energoprojekt Niskogradnja u iznosu od 149.269 hiljada dinara najvećim delom po osnovu plaćenih avansa dobavljačima na projektima u inostranstvu: 120.467 hiljada dinara (Uganda i Peru) i projektima u zemlji: 28.801 hiljada dinara (pretežno se odnose na projekat Lajkovac - Ljig),

- Energoprojekt Visokogradnja u iznosu od 87.617 hiljada dinara, koji se u celosti odnose na inostranstvo,

- Energoprojekt Entel u iznosu od 28.101 hiljada dinara, od čega plaćeni avansi u inostranstvu iznose 23.073 hiljada dinara, a u zemlji: 5.028 hiljada dinara i

- Energoprojekt Oprema u iznosu od 23.260 hiljada dinara, koji se odnose na plaćene avanse dobavljačima na projektima u zemlji: 22.665 hiljada dinara i projektima u inostranstvu: 595 hiljada dinara.

Smanjenje plaćenih avansa za usluge u odnosu na prethodnu godinu u iznosu od 1.015.267 hiljada dinara, najvećim delom se odnosi na Energoprojekt Visokogradnju: 820.669 hiljada dinara (dominantno u inostranstvu) i Energoprojekt Niskogradnju: 214.033 hiljada dinara (pre svega, na projektu Lajkovac - Ljig).

30. POTRAŽIVANJA PO OSNOVU PRODAJE

Struktura potraživanja po osnovu prodaje	u 000 dinara	
	31.12.2017.	31.12.2016.
Kupci u zemlji - ostala povezana lica	3.542	3.602
Kupci u inostranstvu - ostala povezana lica	703.171	551.284
Kupci u zemlji	3.781.621	3.444.487
Kupci u inostranstvu	5.187.704	8.525.287
Ostala potraživanja po osnovu prodaje	3.017	
UKUPNO	9.679.055	12.524.660

• **Potraživanja od kupaca u zemlji - ostala povezana lica** u iznosu od 3.542 hiljada dinara odnose se na potraživanja od zajedničkog društva Enjub d.o.o., pre svega, u Energoprojekt Visokogradnji u iznosu od 2.123 hiljada dinara.

• **Potraživanja od kupaca u inostranstvu - ostala povezana lica** u iznosu od 703.171 hiljada dinara odnose se na potraživanja od pridruženog društva Energo Nigeria Ltd., Lagos, Nigerija u Energoprojekt Opremi.

• **Potraživanja od kupaca u zemlji** iznose 3.781.621 hiljada dinara i pre svega se odnose na potraživanja u Energoprojekt Niskogradnji u iznosu od 2.187.016 hiljada dinara, Energoprojekt Visokogradnji u iznosu od 938.358 hiljada dinara, Energoprojekt Opremi u iznosu od 223.587 hiljada, dinara, Energoprojekt Entelu u iznosu od 200.869 hiljada dinara i Energoplastu u iznosu od 87.161 hiljada dinara.

U narednoj tabeli prikazana je struktura potraživanja od kupaca u zemlji na dan bilansa u društvima u sistemu Energoprojekt koja imaju najznačajnije iznose predmetnih potraživanja.

Struktura potraživanja od kupaca u zemlji	<i>u 000 dinara</i>	
	<i>31.12.2017.</i>	<i>31.12.2016.</i>
<i>Energoprojekt Niskogradnja:</i>		
China Shandong Intern.E&T org. Beograd (Projekat Lajkovac - Ljig)	1.898.091	1.526.539
AzVirt, Beograd (Projekat Tunel Šarani)	241.768	533.744
West - Gradnja d.o.o. (Projekat Ljig - Lajkovac)	5.145	36.467
JP EPS/Kolubara Peštan (Projekat Kolubara II faza)	4.597	121.466
Ostali	37.415	69.299
Ukupno	2.187.016	2.287.515
<i>Energoprojekt Visokogradnja:</i>		
Beograd na vodi d.o.o. (Projekat Beograd na vodi)	910.246	412.404
Ostali	28.112	46.501
Ukupno	938.358	458.905
<i>Energoprojekt Oprema:</i>		
JP Elektroprivreda Srbije	123.067	66.005
JP Elektromreža Srbije	86.522	238.096
Ostali	13.998	63.518
Ukupno	223.587	367.619
<i>Energoprojekt Entel:</i>		
JP Elektroprivreda Srbije	171.797	57.043
Beo Čista Energija d.o.o.	17.682	4.307
Ostali	11.390	7.751
Ukupno	200.869	69.101

Povećanje potraživanja od kupaca u zemlji u odnosu na prethodnu godinu u iznosu od 337.134 hiljada dinara najvećim delom je rezultat, sa jedne strane, povećanja u Energoprojekt Visokogradnji: 479.453 hiljada (pre svega, od društva Beograda na vodi d.o.o. na projektu Beograd na vodi) i Energoprojekt Entela: 131.768 hiljada dinara (pre svega, usled produženja roka naplate od JP Elektroprivreda Srbije) i, sa druge strane, smanjenja u Energoprojekt Opremi: 144.032 hiljada dinara (pre svega, od JP Elektromreža Srbije) i Energoprojekt Niskogradnji: 100.499 hiljada dinara (na svim projektima u zemlji, izuzev na projektu Lajkovac - Ljig od China Shandong Intern. E&T org. Beograd).

• **Potraživanja od kupaca u inostranstvu** u iznosu od 5.187.704 hiljada dinara, pre svega se odnose na Energoprojekt Niskogradnju u iznosu od 2.694.545 hiljada dinara, Energoprojekt Entel u iznosu od 1.376.662 hiljada dinara i Energoprojekt Visokogradnja u iznosu od 611.647 hiljada dinara.

U narednoj tabeli prikazana je struktura potraživanja od kupaca u inostranstvu na dan bilansa u društvima u sistemu Energoprojekt koja imaju najznačajnije iznose predmetnih potraživanja.

Struktura potraživanja od kupaca u inostranstvu	u 000 dinara	
	31.12.2017.	31.12.2016.
<i>Energoprojekt Niskogradnja:</i>		
<i>Uganda:</i>		
Uganda National Roads Authority, Uganda (Z-017, Z-027, Z-031 i Z-035 u 2017. god.; Z-017, Z-027 i Z-035 u 2016. god.)	1.801.203	2.657.239
Ministry of Works and Transport (Z-010)	431.268	510.914
Kampala Capital City Authority (Z-028 i Z-036 u 2017. god.; Z-028, Z-029 i Z-036 u 2016. god.)	134.797	288.238
The Civil Aviation Authority (Z-037 u 2017. god.; Z-032 u 2016. god.)	30.020	23.073
<i>Ukupno Uganda</i>	2.397.288	3.479.464
<i>Peru:</i>		
Consorcio Chira (Z-038)	127.840	
Consorcio Vial San Alejandro (Z-034)	48.958	51.633
Sindicato Energetico SA (Z-030)	28.955	35.111
Consorcio Pericos San Ignacio, Peru (Z-023)	23.667	72.456
Empresa de Generacion Electrica Rio Banos SAC (Z-030)	18.006	21.280
Conalvias (Z-019 u 2017. god.; Z-023 u 2016. god.)	6.538	13.979
Ostali	43.293	68.762
<i>Ukupno Peru</i>	297.257	263.221
UKUPNO	2.694.545	3.742.685
<i>Energoprojekt Entel:</i>		
U kompaniji Energoprojekt Entel L.L.C., Doha, Qatar	907.904	1.381.906
U kompaniji Energoconsult L.L.C., Abu Dhabi, UAE	210.681	598.866
U kompaniji Energoprojekt Entel L.L.C., Muskat, Sultanat Oman	204.707	248.618
Ostali	53.370	1.777
UKUPNO	1.376.662	2.231.167
<i>Energoprojekt Visokogradnja:</i>		
Cargo centar Ghana	194.827	702.695
GazEnergoServis (Z-085 Uhta, Rusija)	87.231	473.812
Astana Property Menagement (Z-103 Talan Towers, Astana, Kazahstan)	60.685	140.334
Ernest Chemist Ghana	50.928	88.887
Ziloi Property Managment (Z-105 Siktivkar, Rusija)	35.873	
Interiun s.r.l. (Z-103 Talan Towers, Kazahstan)	33.937	
Accent Development Solutions, Astana, Kazahstan (Z-096 Forte Banka, Astana, Kazahstan)	19.823	117.135
Ecobank Ghana	14.867	329.483
Ostali	113.476	159.709
UKUPNO	611.647	2.012.055

Smanjenje potraživanja od kupaca u inostranstvu u odnosu na prethodnu godinu u iznosu od 3.337.583 hiljada dinara najvećim delom je rezultat smanjenja u Energoprojekt Visokogradnji: 1.400.408 hiljada dinara (pre svega, na projektu Z-085 Poslovni objekat Uhta, Rusija i kompaniji Energoprojekt Ghana Ltd., Akra, Gana), Energoprojekt Niskogradnji: 1.048.140 hiljada dinara (na projektima u Ugandi) i Energoprojekt Entelu: 854.505 hiljada dinara (u kompanijama društva u inostranstvu).

• **Ostala potraživanja po osnovu prodaje** u iznosu od 3.017 hiljada dinara u celosti se odnose na Energoprojekt Garant po osnovu učešća reosiguranja u naknadi štete.

31. POTRAŽIVANJA IZ SPECIFIČNIH POSLOVA

Struktura potraživanja iz specifičnih poslova	u 000 dinara	
	31.12.2017.	31.12.2016.
Potraživanja iz specifičnih poslova od ostalih povezanih pravnih lica	30.256	46.899
Potraživanja iz specifičnih poslova od drugih pravnih lica	4.081	2.912
UKUPNO	34.337	49.811

• **Potraživanja iz specifičnih poslova od ostalih povezanih pravnih lica** u iznosu od 30.256 hiljada dinara odnose se na Energoprojekt Opremu u iznosu od 28.209 hiljada dinara, po osnovu prefakturisanih troškova pridruženom društvu Energo Nigeria Ltd., Lagos, Nigerija, i Energoprojekt Holding u iznosu od 2.047 hiljada dinara, po osnovu prefakturisanih troškova zajedničkom društvu Enjub d.o.o.

• **Potraživanja iz specifičnih poslova od drugih pravnih lica** u iznosu od 4.081 hiljada dinara, najvećim delom se odnose na Energoprojekt Holding u iznosu od 2.215 hiljada dinara, pre svega po osnovu prefakturisanih troškova komunalnih usluga i električne energije zakupcu Jerry Catering Service d.o.o. u iznosu od 2.169 hiljada dinara i Energoprojekt Garant u iznosu od 1.292 hiljada dinara, po osnovu potraživanja za proviziju iz poslova reosiguranja i saosiguranja.

32. DRUGA POTRAŽIVANJA

Struktura drugih potraživanja	u 000 dinara	
	31.12.2017.	31.12.2016.
Potraživanja za kamatu i dividende:		
a) Potraživanja za kamatu i dividende od ostalih povezanih pravnih lica	64.819	57.377
b) Potraživanja za ugovorenu i zateznu kamatu od drugih pravnih lica	109	246
<i>Svega</i>	64.928	57.623
Potraživanja od zaposlenih	95.885	28.574
Potraživanja od državnih organa i organizacija		375
Potraživanja za više plaćen porez na dobitak	59.669	84.041
Potraživanja po osnovu preplaćenih ostalih poreza i doprinosa	14.990	19.736
Potraživanja za naknade zarada koje se refundiraju	12.998	12.661
Potraživanja po osnovu naknada štete	1.954	1.654
Ostala kratkoročna potraživanja	315.585	358.873
UKUPNO	566.009	563.537

• **Potraživanja za kamatu i dividende od ostalih povezanih pravnih lica** u iznosu od 64.819 hiljada dinara u celosti se odnose na Energoprojekt Holding, po osnovu potraživanja za kamatu na date zajmove zajedničkom društvu Enjub d.o.o.

• **Potraživanja od zaposlenih** u iznosu od 95.885 hiljada dinara najvećim delom se odnose na Energoprojekt Entel u iznosu od 70.989 hiljada dinara (dominantno po osnovu unapred isplaćene otpremnine u Energoprojekt Entel LTD, Doha, Qatar u skladu sa lokalnim zakonskim propisima), kao i na neopravdane akontacije za odlazak na rad u inostranstvo i kredite date zaposlenima, i to, pre svega, u Energoprojekt Visokogradnji u iznosu od 7.509 hiljada dinara, Zambia Engineering and Contracting Company Limited u iznosu od 6.157 hiljada dinara, Energoprojekt Niskogradnji u iznosu od 4.803 hiljada dinara, Energoprojekt Energodati u iznosu od 3.326 hiljada dinara i Energoprojekt Hidroinženjeringu u iznosu od 2.086 hiljada dinara.

• **Potraživanja za više plaćen porez na dobitak** u iznosu od 59.669 hiljada dinara se najvećim delom odnose na Energoprojekt Opremu u iznosu od 35.592 hiljada dinara (u zemlji), Energoprojekt Holding u iznosu od 10.465 hiljada dinara i Energoprojekt Garant u iznosu od 5.760 hiljada dinara.

• **Potraživanja po osnovu preplaćenih ostalih poreza i doprinosa** iznose 14.990 hiljada dinara i najvećim delom se odnose na Zambia Engineering and Contracting Company Limited u iznosu od 6.923 hiljada dinara i Energoprojekt Visokogradnju u iznosu od 6.299 hiljada dinara.

• **Potraživanja za naknade zarada koje se refundiraju** (bolovanje preko 30 dana, porodiljsko bolovanje i dr.) u iznosu od 12.998 hiljada dinara, pre svega se odnose na Energoprojekt Visokogradnju u iznosu od 5.103 hiljada dinara, Energoprojekt Entel u iznosu od 1.667 hiljada dinara, Energoprojekt Niskogradnja u iznosu od 1.625 hiljada dinara i Energoprojekt Holding u iznosu od 1.418 hiljada dinara.

• **Ostala kratkoročna potraživanja** iznose 315.585 hiljada dinara i najvećim delom se odnose na Energoprojekt Niskogradnju u iznosu od 232.000 hiljada dinara (pre svega, po osnovu potraživanja od poreske uprave za više plaćen porez na dobit u Peruu: 162.355 hiljada dinara i potraživanja od poreske uprave za više plaćen porez na dodatu vrednost u Ugandi: 52.847 hiljada dinara) i Energoprojekt Hidroinženjering u iznosu od 59.362 hiljada dinara, pre svega, po osnovu potraživanja od klijenta Special Project for Strengthening and Expansion of TACNA Water Resources – PET, za iznos neopravdano protestovanih garancija, na projektu Yaraskay, Peru.

Smanjenje ostalih kratkoročnih potraživanja u odnosu na prethodnu godinu u iznosu od 43.288 hiljada dinara najvećim delom je rezultat smanjenja u Energoprojekt Niskogradnji u iznosu od 47.297 hiljada dinara, pre svega, po osnovu smanjenja potraživanja za više plaćen porez na dobit u Peruu i potraživanja za više plaćen porez na dodatu vrednost u Ugandi.

33. FINANSIJSKA SREDSTVA KOJA SE VREDNUJU PO FER VREDNOSTI KROZ BILANS USPEHA

Struktura finansijskih sredstava koja se vrednuju po fer vrednosti kroz Bilans uspeha	<i>u 000 dinara</i>	
	<i>31.12.2017.</i>	<i>31.12.2016.</i>
Akcije	1.359	1.359
Obveznice	326.940	332.873
UKUPNO	328.299	334.232

Finansijska sredstva koja se vrednuju po fer vrednosti kroz bilans uspeha u celosti se odnose na akcije i obveznice Energoprojekt Garanta, i to: 45 akcija Beogradske berze a.d. ukupne vrednosti 1.359 hiljada dinara i 2.683 deviznih kuponskih obveznica u iznosu od 326.940 hiljada dinara.

Usklađivanje vrednosti finansijskih sredstava koja se iskazuju po fer vrednosti kroz bilans uspeha vrši se za devizne kuponske obveznice na osnovu podataka sa sekundarnog tržišta za ova sredstva i primenom deviznog kursa na dan bilansa.

34. KRATKOROČNI FINANSIJSKI PLASMANI

Struktura kratkoročnih finansijskih plasmana	u 000 dinara	
	31.12.2017.	31.12.2016.
Kratkoročni krediti i plasmani - ostala povezana lica	158.208	164.884
Kratkoročni krediti i zajmovi u zemlji	48	
Kratkoročni krediti i zajmovi u inostranstvu	8.662	9.727
Deo ostalih dugoročnih finansijskih plasmana koji dospeva do jedne godine	1.034	1.179
Ostali kratkoročni finansijski plasmani:		
a) Kratkoročno oročeni depoziti	1.479.390	1.309.984
b) Ostali kratkoročni finansijski plasmani	2.872	7.168
<i>Svega</i>	<i>1.482.262</i>	<i>1.317.152</i>
UKUPNO	1.650.214	1.492.942

• **Kratkoročni krediti i plasmani – ostala povezana lica** u iznosu od 158.208 hiljada dinara u celosti se odnose na Energoprojekt Holding po osnovu zajmova datih zajedničkom društvu Enjub d.o.o.

Kao instrument obezbeđenja naplate po ugovorima o zajmovima datim zajedničkom društvu Enjub d.o.o., Energoprojekt Holding poseduje vansudsku izvršnu hipoteku i založnu izjavu na nekretninama (stanovi i poslovni prostor) u Ulici Jurija Gagarina, Novi Beograd.

• **Kratkoročni krediti i zajmovi u inostranstvu** u iznosu od 8.662 hiljada dinara u celosti se odnose na zajam koji je Energoprojekt Visokogradnja dala za realizaciju projekta Z-088 Hotel Hyatt, Rostov, Rusija.

• **Kratkoročno oročeni depoziti** u iznosu od 1.479.390 hiljada dinara odnose se na sledeća društva u sistemu Energoprojekt:

- Energoprojekt Entel u iznosu od 1.174.832 hiljada dinara, po osnovu deponovanih sredstva kod stranih poslovnih banaka, u kompanijama Energoprojekt Entel Qatar: 993.227 hiljada dinara, po kamati od 1,18% do 2,00% na godišnjem nivou (QAR-katarski rijal) i Ergo Consult LLC Abu Dabi, UAE: 181.605 hiljada dinara, po kamati od 1,18% do 1,42% na godišnjem nivou (AED - dirham),

- Energoprojekt Garant u iznosu od 295.094 hiljada dinara, po osnovu deponovanih deviznih sredstava, u EUR i USD kod domaćih poslovnih banaka, uz kamatnu stopu koja se kreće u rasponu od 0,80% do 1,90% na godišnjem nivou i

- Dom 12 S.A.L, Liban u iznosu od 9.464 hiljada dinara, po osnovu deponovanih deviznih sredstava u RUB kod stranih poslovnih banaka, uz kamatnu stopu od 6,32% i 6,97%.

• **Ostali kratkoročni finansijski plasmani** u iznosu od 2.872 hiljada dinara, pre svega se odnose na Energoprojekt Niskogradnju u iznosu od 2.668 hiljada dinara, od čega se najveći deo u iznosu od 2.631 hiljada dinara odnosi na izdavanje dozvola za rad licima koja nisu državljani Republike Ugande.

35. GOTOVINSKI EKVIVALENTI I GOTOVINA

Struktura gotovinskih ekvivalenata i gotovine	u 000 dinara	
	31.12.2017.	31.12.2016.
Hartije od vrednosti-gotovinski ekvivalenti	41.970	
Tekući (poslovni) račun	137.360	151.472
Izdvojena novčana sredstva i akreditivi	98	6.736
Blagajna	212	291
Devizni račun	1.584.560	2.749.778
Devizni akreditivi		766
Devizna blagajna	28.358	82.067
Ostala novčana sredstva:		
a) Kratkoročno oročeni depoziti	590.912	1.080.107
b) Ostala novčana sredstva	34.297	5.771
<i>Svega</i>	<i>625.209</i>	<i>1.085.878</i>
Novčana sredstva čije je korišćenje ograničeno ili vrednost umanjena	535.991	594.961
UKUPNO	2.953.758	4.671.949

• **Hartije od vrednosti – gotovinski ekvivalenti** u iznosu od 41.970 hiljada dinara odnose se na nerealizovane čekove za naplatu blokiranih novčanih sredstava kod banaka u New York-u i to, kod Jubmes banke u Energoprojekt Visokogradnji u iznosu od 32.693 hiljada dinara i kod Jugobanke u Energoprojekt Hidroinženjeringu u iznosu od 9.018 hiljada dinara i Energoprojekt Industriji u iznosu od 259 hiljada dinara. Čekovi su realizovani, odnosno naplaćeni, u januaru 2018. godine.

• **Tekući (poslovni) račun** sistema Energoprojekt u iznosu od 137.360 hiljada dinara najvećim delom se odnosi na tekuće račune sledećih društava u sistemu Energoprojekt: Energoprojekt Hidroinženjering u iznosu od 27.723 hiljada dinara, Energoprojekt Entel u iznosu od 26.198 hiljada dinara, Energoprojekt Urbanizam i arhitektura u iznosu od 24.562 hiljada dinara, Energoprojekt Sunnyville u iznosu od 13.886 hiljada dinara i Energoprojekt Industrija u iznosu od 12.219 hiljada dinara.

• **Devizni račun** u iznosu od 1.584.560 hiljada dinara najvećim delom se odnosi na devizne račune sledećih društava u sistemu Energoprojekt: Energoprojekt Entel u iznosu od 866.032 hiljada dinara, Energoprojekt Niskogradnja u iznosu od 255.100 hiljada dinara, Energoprojekt Visokogradnja u iznosu od 165.364 hiljada dinara, Energoprojekt Hidroinženjering u iznosu od 142.339 hiljada dinara i Energoprojekt Garant u iznosu od 83.243 hiljada dinara.

• **Devizna blagajna** u iznosu od 28.358 hiljada dinara najvećim delom se odnosi na Energoprojekt Visokogradnju u iznosu od 19.348 hiljada dinara, Energoprojekt Niskogradnju u iznosu od 4.180 hiljada dinara i Energoprojekt Hidroinženjering u iznosu od 3.167 hiljada dinara.

• **Kratkoročno oročeni depoziti** u iznosu od 590.912 hiljada dinara evidentirani su u Energoprojekt Visokogradnji u iznosu od 310.732 hiljada dinara (u zemlji: 253.089 hiljada dinara kod Unicredit banke i inostranstvu: 57.643 hiljada dinara, na projektu Z-085 Poslovni objekat Uhta, Rusija), Energoprojekt Holdingu u iznosu od 241.304 hiljada dinara (u zemlji, kod Societe Generale banke, Addiko banke, Unicredit banke, Eurobanke i Sberbanke) i Energoprojekt Industriji u iznosu od 38.876 hiljada dinara (u zemlji, kod Unicredit banke).

• **Ostala novčana sredstva** u iznosu od 34.297 hiljada dinara, pre svega se odnose na Energoprojekt Sunnyville u iznosu od 28.575 hiljada dinara (na ime izdvojenog odobrenog bankarskog kredita na poseban račun, koji će moći da se koristi u 2018. godini po prezentaciji određenih računa).

• **Novčana sredstva čije je korišćenje ograničeno ili vrednost umanjena** u iznosu od 535.991 hiljada dinara se odnose na Energoprojekt Visokogradnju u iznosu od 532.200 hiljada dinara (po osnovu bankarskih depozita na ime kolaterala za dobijanje overdraft kredita za potrebe ino kompanije Energoprojekt Ghana Ltd., Akra, Gana kod Zenith bank Gana, EKO bank Gana i UBA bank Gana) i Energoprojekt Hidroinženjering u iznosu od 3.791 hiljada dinara (po osnovu bankarskih depozita kao kolateral ta izdavanje garancije za projekat Ourkiss, Alžir. Sredstva će biti na raspolaganju po isteku ugovorao overdraftu i po oslobađanju bankarskih garancija).

Smanjenje gotovinskih ekvivalenata i gotovine u odnosu na prethodnu godinu u iznosu od 1.718.191 hiljada dinara, pre svega, je rezultat smanjenja sredstava na deviznim računima u iznosu od 1.165.218 hiljada dinara (najvećim delom u Energoprojekt Opremi: 819.819 hiljada dinara i Energoprojekt Visokogradnji: 283.286 hiljada dinara) i kratkoročno oročenih depozita u iznosu od 489.195 hiljada dinara (pre svega, po osnovu neto efekta smanjenja u Energoprojekt Opremi: 591.988 hiljada dinara i povećanja u Energoprojekt Holdingu: 139.914 hiljada dinara).

36. POREZ NA DODATU VREDNOST I AKTIVNA VREMENSKA RAZGRANIČENJA

36.1. Porez na dodatu vrednost

Struktura poreza na dodatu vrednost	<i>u 000 dinara</i>	
	<i>31.12.2017.</i>	<i>31.12.2016.</i>
Porez na dodatu vrednost	408.336	249.257
UKUPNO	408.336	249.257

Potraživanja po osnovu poreza na dodatu vrednost u iznosu od 408.336 hiljada dinara odnose se na razliku obračunatog poreza i prethodnog poreza, i to, pre svega, u Energoprojekt Opremi u iznosu od 310.056 hiljada dinara (u zemlji: 44.312 hiljada dinara - na ime razlike između obračunatog i prethodnog poreza na dodatu vrednost, u Belorusiji: 265.672 hiljada dinara - na ime plaćenog poreza na dodatu vrednost na uvoz opreme u Belorusiju i u Crnoj gori: 72 hiljade dinara), Energoprojekt Visokogradnji u iznosu od 67.677 hiljada dinara i Energoplastu u iznosu od 15.676 hiljada dinara.

36.2. Aktivna vremenska razgraničenja

Struktura aktivnih vremenskih razgraničenja	u 000 dinara	
	31.12.2017.	31.12.2016.
Unapred plaćeni troškovi:		
a) Unapred plaćene pretplate na stručne publikacije	3.570	2.001
b) Unapred plaćeni troškovi zakupnine	102.579	239.323
c) Unapred plaćene premije osiguranja	39.369	38.466
d) Unapred plaćeni troškovi reklame i propagande	15	55
e) Ostali unapred plaćeni troškovi	36.419	80.716
<i>Svega</i>	<i>181.952</i>	<i>360.561</i>
Potraživanja za nefakturisani prihod:		
a) Potraživanja za nefakturisani prihod - ostala povezana pravna lica		76.617
b) Potraživanja za nefakturisani prihod - ostala pravna lica	4.321.797	3.227.797
<i>Svega</i>	<i>4.321.797</i>	<i>3.304.414</i>
Razgraničeni troškovi po osnovu obaveza		137
Ostala aktivna vremenska razgraničenja:		
a) Razgraničeni porez na dodatu vrednost	98.602	46.740
b) Ostala aktivna vremenska razgraničenja	555.130	84.678
<i>Svega</i>	<i>653.732</i>	<i>131.418</i>
UKUPNO	5.157.481	3.796.530

• **Unapred plaćeni troškovi zakupnine** u iznosu od 102.579 hiljada dinara se najvećim delom odnose na sledeća društva u sistemu Energoprojekt:

- Energoprojekt Entel u iznosu od 89.244 hiljada dinara, po osnovu iznajmljivanja poslovnog prostora i zakupa stanova za smeštaj radnika u kompanijama Društva u inostranstvu, pre svega, u Kataru: 59.245 hiljada dinara i UAE: 22.484 hiljada dinara (ugovori o zakupu su višegodišnji sa plaćanjem zakupa jednu godinu unapred),

- Energoprojekt Visokogradnju u iznosu od 6.213 hiljada dinara, po osnovu iznajmljivanja stanova za smeštaj radnika, pre svega, u kompaniji u Gani i na projektima Z-085 Poslovni objekat Uhta, Rusija i Z-103 Talan Towers, Astana, Kazahstan (ugovori o zakupu zaključeni su na godinu dana sa plaćanjem unapred) i

- Energoprojekt Niskogradnju u iznosu od 6.813 hiljada dinara, po osnovu iznajmljivanja kamenoloma, pristupnih puteva i kuća za stanovanje u Ugandi (ugovori o zakupu su višegodišnji, tako na primer, ugovor o zakupu kamenoloma je na 5 godina sa unapred plaćenom zakupninom).

• **Potraživanja za nefakturisani prihod - ostala pravna lica** u iznosu od 4.321.797 hiljada dinara, pre svega se odnose na sledeća društva u sistemu Energoprojekt:

- Energoprojekt Niskogradnja u iznosu od 2.180.049 hiljada dinara, najvećim delom po osnovu overenih predsituacija za izvršene radove u 2017. godini na sledećim projektima:

- Lajkovac - Ljig: 936.779 hiljada dinara,
- Z-027 Mpigi - Kanoni, Uganda: 407.493 hiljada dinara,
- Z-034 Put Puerto Bermudez, Peru: 242.383 hiljada dinara,
- Z-036 Ulice u Kampali Kawempe-Lubaga, Uganda: 180.699 hiljada dinara,
- Z-038 Izravnaje korita reke Chira, Peru: 152.278 hiljada dinara,
- Z-016 Chavimochic, Peru: 120.267 hiljada dinara i
- Kolubara II faza (Izmeštanje i regulacija reke): 60.324 hiljada dinara.

- Energoprojekt Oprema u iznosu od 1.368.126 hiljada dinara, najvećim delom se odnose na:

- Nefakturisani prihod na projektu Energoentar Minsk, Belorusija: 1.336.128 hiljada dinara (u toku je arbitražni postupak sa Gazprom Transgaz Belarus, Napomena 47) i
- Ispostavljene fakture u 2016. godini koje nisu overene, po osnovu radova izvršenih u 2015. godini na projektu RTB Bor: 31.294 hiljada dinara (u toku je arbitražni postupak sa SNC Lavalin i International Project Services Ltd. - ogranak, Napomena 47).

- Energoprojekt Holding u iznosu od 375.825 hiljada dinara, u celosti se odnose na realizaciju Ugovora o izgradnji ambasade Republike Srbije u Abudži, Savezna Republika Nigerija, po sistemu „ključ u ruke“, na kat. parceli broj 313, upisanoj u registar nepokretnosti Katastarske zone A00.

- Energoprojekt Visokogradnja u iznosu od 284.256 hiljada dinara, odnose se na potraživanja po situacijama koje su predate investitoru na overu, ali do dana predaje bilansa nisu overene. Najveća potraživanja za nefakturisani prihod su evidentirana na sledećim projektima u zemlji i inostranstvu:

- Z-103 Talan Towers, Astana, Kazahstan: 78.384 hiljada dinara,
- Železnička stanica Prokop: 73.055 hiljada dinara i
- u kompaniji Energoprojekt Ghana Ltd., Akra, Gana: 130.710 hiljada dinara.

- Od ostalih društava u sistemu Energoprojekt potraživanja za nefakturisani prihod su zabeležili Energoprojekt Hidroinženjering: 75.608 hiljada dinara, Energoprojekt Urbanizam i arhitektura: 30.437 hiljada dinara, Energoprojekt Industrija: 3.820 hiljada dinara i Energoprojekt Energodata: 3.676 hiljada dinara.

Povećanje potraživanja za nefakturisani prihod od ostalih pravnih lica u odnosu na prethodnu godinu u iznosu od 1.094.000 hiljada dinara, pre svega, je rezultat povećanja u Energoprojekt Niskogradnji u iznosu od 793.755 hiljada dinara (najvećim delom na projektima Lajkovac - Ljig i Z-027 Mpigi - Kanoni, Uganda, obzirom da su u 2017. godini ukalkulisani izvršeni radovi za novembar i decembar, dok su prethodne godine ukalkulisani radovi samo za decembar 2016. godine) i Energoprojekt Opremi u iznosu od 259.409 hiljada dinara (pre svega, na projektu Energoentar Minsk, Belorusija po osnovu nabavke opreme).

• **Razgraničeni porez na dodatu vrednost (PDV)** u iznosu od 98.602 hiljada dinara obuhvata iskazan PDV u primljenim fakturama koje se odnose na izveštajnu godinu, a pravo na odbitak prethodnog poreza nastaje u narednom obračunskom periodu, iz razloga što su ulazne fakture stigle nakon sastavljanja poreske prijave za decembar te godine. Najznačajniji iznos razgraničenog PDV-a

evidentiran je u Energoprojekt Visokogradnji u iznosu od 94.831 hiljada dinara i Energoprojekt Niskogradnji u iznosu od 3.463 hiljada dinara.

• **Ostala aktivna vremenska razgraničenja** u iznosu od 555.130 hiljada dinara, najvećim delom se odnose na sledeća društva u sistemu Energoprojekt:

- Energoprojekt Oprema u iznosu od 496.125 hiljada dinara po osnovu protestovane garancije za dobro izvršenje posla od strane investitora Gazprom Transgas, Belorusija na projektu Energoentar Minsk, Belorusija (Napomena 17) i

- Energoprojekt Garant u iznosu od 25.503 hiljada dinara (unapred obračunata kamata na depozite u bankama, prenosne premije i rezervisane štete na teret saosiguravača i reosiguravača).

Povećanje ostalih aktivnih vremenskih razgraničenja u odnosu na prethodnu godinu u iznosu od 470.452 hiljada dinara, dominantno se odnosi na Energoprojekt Opremu u iznosu od 496.125 hiljada dinara (po osnovu protestovane garancije za dobro izvršenje posla na projektu Energoentar Minsk, Belorusija).

37. KAPITAL

Struktura kapitala	u 000 dinara	
	31.12.2017.	31.12.2016.
Osnovni kapital (umanjen za učešće bez prava kontrole - u osnovnom kapitalu)	5.818.157	5.892.478
Otkupljene sopstvene akcije - <i>negativna stavka kapitala</i>	49.827	
Rezerve	454.450	374.657
Revalorizacione rezerve po osnovu revalorizacije nematerijalne imovine, nekretnina, postrojenja i opreme	6.110.601	6.365.390
Nerealizovani dobitci po osnovu hartija od vrednosti i drugih komponenti ostalog sveobuhvatnog rezultata (potražna salda računa 33 osim 330) - <i>pozitivna stavka kapitala</i>	114.424	432.474
Nerealizovani gubici po osnovu hartija od vrednosti i drugih komponenti ostalog sveobuhvatnog rezultata (dugovna salda računa 33 osim 330) - <i>negativna stavka kapitala</i>	18.631	30.226
Neraspoređeni dobitak	6.881.068	7.470.703
Učešće bez prava kontrole - u osnovnom kapitalu	164.365	164.365
UKUPNO	19.474.607	20.669.841

37.1. Osnovni kapital

Struktura osnovnog kapitala u kojoj je učešće bez prava kontrole utvrđeno za pozicije osnovnog kapitala	u 000 dinara	
	31.12.2017.	31.12.2016.
Akcijski kapital - ukupno	5.724.580	5.724.580
Učešće bez prava kontrole - u akcijskom kapitalu	(149.621)	(149.621)
<i>Svega akcijski kapital (Energoprojekt Holding)</i>	<i>5.574.959</i>	<i>5.574.959</i>
Udeli društava sa ograničenom odgovornošću - ukupno	9.289	9.289
Učešće bez prava kontrole - u udelima društva sa ograničenom odgovornošću	(9.289)	(9.289)
<i>Svega udeli društava sa ograničenom odgovornošću</i>		
Emisiona premija	162.693	237.014
Ostali osnovni kapital - ukupno	85.960	85.960
Učešće bez prava kontrole - ostalo	(5.455)	(5.455)
<i>Svega ostali osnovni kapital</i>	<i>80.505</i>	<i>80.505</i>
UKUPNO	5.818.157	5.892.478

• **Akcijski kapital** - obične akcije obuhvataju osnivačke i, u toku poslovanja, emitovane akcije sa pravom upravljanja, pravom na učešće u dobiti akcionarskog društva i na deo stečajne mase u skladu sa aktom o osnivanju, odnosno odlukom o emisiji akcija.

Akcijski kapital matičnog društva Energoprojekt Holding na dan bilansa čini 10.931.292 običnih akcija, pojedinačne nominalne vrednosti od 510,00 dinara po akciji, što iznosi 5.574.959 hiljada dinara, koliko iznosi akcijski kapital koji pripada većinskom vlasniku.

• **Emisiona premija** u iznosu od 162.693 hiljada dinara evidentirana je po osnovu otkupa i prodaje sopstvenih akcija Društva u periodu od 2006. godine do 2011. godine u iznosu od 237.014 hiljada dinara i po osnovu otkupa sopstvenih akcija po vrednosti iznad nominalne vrednosti akcija u 2017. godini u iznosu od 74.321 hiljada RSD, za koji je umanjen prethodni saldo emisione premije iz 2011. godine (Napomena 37.2).

37.2. Otkupljene sopstvene akcije

Otkupljene sopstvene akcije	u 000 dinara	
	31.12.2017.	31.12.2016.
Otkupljene sopstvene akcije	49.827	
UKUPNO	49.827	0

• Na osnovu Odluke o sticanju sopstvenih akcija na regulisanom tržištu, koju je doneo Nadzorni odbor Energoprojekt Holdinga dana 13.02.2017. godine, kupovinom na Beogradskoj berzi stečeno je 97.700 **sopstvenih akcija** (što iznosi 0,89376% od ukupnog broja akcija sa pravom glasa) čija nominalna vrednost iznosi 49.827 hiljada dinara.

37.3. Rezerve

Struktura rezervi	u 000 dinara	
	31.12.2017.	31.12.2016.
Zakonske rezerve	218.856	218.856
Statutarne i druge rezerve	235.594	155.801
UKUPNO	454.450	374.657

• **Zakonske rezerve** su formirane u skladu sa Zakonom o preduzećima koji je važio do 30.11.2004. godine, kad je stupio na snagu Zakon o privrednim društvima. Svake godine se iz dobitka unosilo najmanje 5%, dok rezerve ne dostignu Statutom utvrđenu srazmeru prema osnovnom kapitalu, a najmanje 10% osnovnog kapitala.

• **Statutarne i druge rezerve** predstavljaju rezerve koje se formiraju u skladu sa Statutom i drugim aktima Društva.

• Odlukom Skupštine akcionara Energoprojekt Holdinga, iz 2017. godine, formirane su **namenske rezerve** za sticanje sopstvenih akcija radi raspodele zaposlenima u Energoprojekt Holdingu ili povezanom društvu, ili za nagrađivanje članova Izvršnog i Nadzornog odbora Energoprojekt Holdinga, shodno članu 282. stav 4. tačka 2. Zakona o privrednim društvima u iznosu od 80.000 hiljada dinara.

37.4. Revalorizacione rezerve po osnovu revalorizacije nematerijalne imovine, nekretnina, postrojenja i opreme

Struktura revalorizacionih rezervi po osnovu nematerijalne imovine, nekretnina, postrojenja i opreme	u 000 dinara	
	31.12.2017.	31.12.2016.
Revalorizacione rezerve po osnovu revalorizacije nekretnina:		
a) Revalorizacione rezerve po osnovu revalorizacije nekretnina - poslovna zgrada Energoprojekt	3.043.172	3.043.172
b) Revalorizacione rezerve po osnovu revalorizacije ostalih nekretnina	986.333	1.213.752
<i>Svega</i>	<i>4.029.505</i>	<i>4.256.924</i>
Revalorizacione rezerve po osnovu revalorizacije investicionih nekretnina	1.927.920	1.955.266
Revalorizacione rezerve po osnovu revalorizacije postrojenja i opreme	153.176	153.200
UKUPNO	6.110.601	6.365.390

• **Revalorizacione rezerve po osnovu revalorizacije nekretnina** u iznosu od 4.029.505 hiljada dinara odnose se na procenu fer vrednosti objekata (pozitivni aspekt revalorizacionih rezervi) i primenu MRS 12 - Porezi na dobitak, 15% od formiranih revalorizacionih rezervi (negativan aspekt revalorizacionih rezervi) (Napomena 26).

Na poziciji revalorizacione rezerve po osnovu revalorizacije nekretnina - poslovna zgrada Energoprojekt u iznosu od 3.043.172 hiljada dinara, evidentirani su:

- efekti knjiženja fer vrednosti poslovne zgrade Energoprojekt na dan 31.12.2016. godine u iznosu od 2.907.974 hiljada dinara,
- nivelacije sadašnje vrednosti po m² poslovne zgrade Energoprojekt u iznosu od 672.228 hiljada dinara i
- knjiženja 15% poreza na dobit (negativan aspekt revalorizacionih rezervi) za iznos odložene poreske obaveze po osnovu revalorizacionih rezervi, shodno MRS 12 - Porezi na dobitak, u iznosu od 537.030 hiljada dinara.

Najznačajniji iznosi revalorizacionih rezervi po osnovu revalorizacije ostalih nekretnina u iznosu od 986.333 hiljada dinara odnose se na sledeća društva u sistemu Energoprojekt:

- Energoprojekt Niskogradnja: 399.393 hiljada dinara (deo poslovne zgrade „Cruz del Sur“, Lima, Peru; poslovni prostor, Lima, Peru; stambeni objekat, Kampala, Uganda i ostali objekti u Srbiji i Peruu),
- Energoprojekt Visokogradnja: 253.251 hiljada dinara (objekti u Beogradu - na Voždovcu i Staroj Pazovi),
- Energoprojekt Industrija: 92.087 hiljada dinara (nekretnine pridruženog društva Energopet d.o.o (33,33%): 80.231 hiljada RSD i stanovi solidarnosti u Beogradu: 11.856 hiljada RSD),
- Energo (Private) Limited, Zimbabve: 72.157 hiljada dinara (poslovni i stambeni objekti, Harare, Zimbabve) i
- Zambia Engineering and Contracting Company Limited, Zambija: 66.204 hiljada dinara (poslovni i stambeni objekti u Lusaki, Zambija).

• **Revalorizacione rezerve po osnovu revalorizacije investicionih nekretnina** u iznosu od 1.927.920 hiljada dinara odnose se na usklađivanje fer vrednosti investicionih nekretnina, i to, najvećim delom, u sledećim društvima u sistemu Energoprojekt:

- Zambia Engineering and Contracting Company Limited, Zambija: 894.447 hiljada dinara (poslovni i stambeni objekti u Zambiji),
- Dom 12 S.A.L, Liban: 540.422 hiljada dinara (poslovna zgrada u Moskvi),
- Energoprojekt Niskogradnja: 144.624 hiljada dinara (deo poslovne zgrade „Cruz del Sur“, Peru)
- I.N.E.C. Engineering Company Limited, Velika Britanija: 162.594 hiljada dinara (poslovna zgrada u Londonu) i
- Energoprojekt Visokogradnja: 108.333 hiljada dinara.

37.5. Nerealizovani dobitci po osnovu hartija od vrednosti i drugih komponenti ostalog sveobuhvatnog rezultata (potražna salda računa 33 osim 330)

Struktura nerealizovanih dobitaka po osnovu HoV i drugih komponenti ostalog sveobuhvatnog rezultata (potražna salda računa 33 osim 330)	<i>u 000 dinara</i>	
	<i>31.12.2017.</i>	<i>31.12.2016.</i>
Nerealizovani dobitci po osnovu preračuna finansijskih izveštaja inostranog poslovanja	114.424	432.474
UKUPNO	114.424	432.474

• **Nerealizovani dobitci po osnovu preračuna finansijskih izveštaja inostranog poslovanja** u iznosu od 114.424 hiljada dinara odnose se, pre svega, na Energoprojekt Visokogradnju, Energoprojekt Opremu, I.N.E.C. Engineering Company Limited, Velika Britanija, Zambia Engineering and Contracting Company Limited, Zambija i Encom GmbH Consulting, Engineering & Trading, Nemačka.

37.6. Nerealizovani gubici po osnovu hartija od vrednosti i drugih komponenti ostalog sveobuhvatnog rezultata (dugovna salda računa 33 osim 330)

Struktura nerealizovanih gubitaka po osnovu HoV i drugih komponenti ostalog sveobuhvatnog rezultata (dugovna salda računa 33 osim 330)	<i>u 000 dinara</i>	
	<i>31.12.2017.</i>	<i>31.12.2016.</i>
Nerealizovani gubici po osnovu hartija od vrednosti raspoloživih za prodaju	18.631	30.226
UKUPNO	18.631	30.226

• **Nerealizovani gubici po osnovu hartija od vrednosti raspoloživih za prodaju** u iznosu od 18.631 hiljada dinara, koji se dominantno odnose na Energoprojekt Holding u iznosu od 18.881 hiljada dinara, evidentirani su po osnovu usklađivanja vrednosti hartija od vrednosti koje se nalaze u portfoliju hartija od vrednosti Društva sa njihovom fer vrednošću na sekundarnom tržištu hartija od vrednosti na dan sastavljanja finansijskih izveštaja (čiji negativan efekat nije mogao da se pokrije pozitivnim efektima promene fer vrednosti konkretne HoV).

37.7. Neraspoređeni dobitak

Struktura neraspoređenog dobitka	u 000 dinara	
	31.12.2017.	31.12.2016.
Neraspoređeni dobitak ranijih godina:		
a) Stanje na dan 01. januar	7.470.703	6.481.980
b) Promene	(1.113.636)	(161.744)
<i>Svega</i>	6.357.067	6.320.236
Neraspoređeni dobitak tekuće godine	524.001	1.150.467
UKUPNO	6.881.068	7.470.703

• Promena ukupnog **neraspoređenog dobitka** u toku godine u iznosu od 589.635 hiljada dinara rezultat je, pre svega, ostvarenog neto dobitka sistema Energoprojekt u izveštajnom periodu u iznosu od 524.001 hiljada dinara i smanjenja po osnovu raspodele neraspoređenog dobitka za isplatu dividendi (u Energoprojekt Holdingu, Energoprojekt Opremi, Energoprojekt Entelu, Energoprojekt Garantu i Energoplastu) u iznosu od 341.418 hiljada dinara i u rezerve za sticanje sopstvenih akcija radi raspodele zaposlenima u Energoprojekt Holdingu ili povezanom društvu, ili za nagrađivanje članova Izvršnog i Nadzornog odbora Energoprojekt Holdinga u iznosu od 80.000 hiljada dinara, kao i kursnih razlika početnog stanja neraspoređenog rezultata kompanija u inostranstvu u iznosu od 634.161 hiljada dinara (pre svega, kompanija Energoprojekt Entela u Kataru, Omanu i UAE, usled promena pariteta lokalnih valuta, koje su vezane za USD, u odnosu na dinar).

37.8. Učešće bez prava kontrole

Učešće bez prava kontrole	u 000 dinara	
	31.12.2017.	31.12.2016.
Učešće bez prava kontrole - u osnovnom kapitalu	164.365	164.365
UKUPNO	164.365	164.365

Da bi se obrazac Izveštaj o promenama na kapitalu popunio na propisan način i u skladu sa logičkim i računskim kontrolama Agencije za privredne registre, **učešće bez prava kontrole** određeno je samo na osnovni kapital društava u kojima manjinski akcionari imaju učešće.

U narednoj tabeli prikazana je struktura kapitala u kojoj je učešće bez prava kontrole utvrđeno za svaku poziciju kapitala društava u kojima manjinski akcionari imaju učešće.

Struktura kapitala u kojoj je učešće bez prava kontrole utvrđeno za svaku poziciju kapitala u kojima manjinski akcionari imaju učešće	<i>u 000 dinara</i>	
	<i>31.12.2017.</i>	<i>31.12.2016.</i>
Osnovni kapital	5.982.522	6.056.843
Učešće bez prava kontrole - u osnovnom kapitalu	(164.365)	(164.365)
<i>Svega osnovni kapital</i>	<i>5.818.157</i>	<i>5.892.478</i>
Otkupljene sopstvene akcije	49.827	
Učešće bez prava kontrole - otkupljene sopstvene akcije		
<i>Svega otkupljene sopstvene akcije</i>	<i>49.827</i>	<i>0</i>
Rezerve	454.450	374.657
Učešće bez prava kontrole - u rezervama	(21.277)	(21.306)
<i>Svega rezerve</i>	<i>433.173</i>	<i>353.351</i>
Revalorizacione rezerve po osnovu revalorizacije nematerijalne imovine, nekretnina, postrojenja i opreme	6.110.601	6.365.390
Učešće bez prava kontrole - u revalorizovanim rezervama	(291.606)	(292.309)
<i>Svega revalorizacione rezerve po osnovu revalorizacije nematerijalne imovine, nekretnina, postrojenja i opreme</i>	<i>5.818.995</i>	<i>6.073.081</i>
Nerealizovani dobitci po osnovu hartija od vrednosti i drugih komponenti ostalog sveobuhvatnog rezultata (potražna salda računa 33 osim 330)	114.424	432.474
Učešće bez prava kontrole - u nerealizovanim dobitcima	(4.016)	(6.816)
<i>Svega nerealizovani dobitci po osnovu HoV i drugih komponenti ostalog sveobuhvatnog rezultata</i>	<i>110.408</i>	<i>425.658</i>
Nerealizovani gubici po osnovu hartija od vrednosti i drugih komponenti ostalog sveobuhvatnog rezultata (dugovna salda računa 33 osim 330)	18.631	30.226
Učešće bez prava kontrole - u nerealizovanim gubicima	(8.650)	(994)
<i>Svega nerealizovani gubici po osnovu HoV i drugih komponenti ostalog sveobuhvatnog rezultata</i>	<i>9.981</i>	<i>29.232</i>
Neraspoređeni dobitak prethodne godine	6.357.067	6.320.236
Učešće bez prava kontrole - u neraspoređenom dobitku prethodne godine	(748.959)	(752.767)
<i>Svega neraspoređeni dobitak prethodne godine</i>	<i>5.608.108</i>	<i>5.567.469</i>
Neraspoređeni dobitak tekuće godine	524.001	1.150.467
Učešće bez prava kontrole - u neraspoređenom dobitku tekuće godine	45.471	(178.531)
<i>Svega neraspoređeni dobitak tekuće godine</i>	<i>569.472</i>	<i>971.936</i>
Ukupan kapital koji pripada većinskim akcionarima	18.298.505	19.254.741
Učešće bez prava kontrole - u ukupnom kapitalu	(1.176.102)	(1.415.100)
UKUPAN KAPITAL	19.474.607	20.669.841

Struktura učešća bez prava kontrole – u neraspoređenom dobitku (neto rezultatu) tekuće godine po društvima u sistemu Energoprojekt data je u narednoj tabeli.

Struktura učešća bez prava kontrole – u neraspoređenom dobitku (neto rezultatu) tekuće godine	Procenat učešća manjinskih akcionara	u 000 dinara	
		31.12.2017.	31.12.2016.
Energoprojekt Garant a.d.o.	7,06%	1.517	4.890
Energoprojekt Entel a.d.	13,74%	81.453	89.626
Energoprojekt Industrija a.d.	37,23%	11.117	11.670
Energoprojekt Oprema a.d.	32,13%	(153.263)	58.213
Energoplast a.d.	40,00%	13.705	14.132
UKUPNO		(45.471)	178.531

38. DUGOROČNA REZERVISANJA

Struktura dugoročnih rezervisanja	u 000 dinara	
	31.12.2017.	31.12.2016.
Rezervisanja za naknade i druge beneficije zaposlenih	261.347	271.419
Rezervisanja za troškove u garantnom roku	593.828	400.624
Ostala dugoročna rezervisanja	535.331	33.312
UKUPNO	1.390.506	705.355

• **Rezervisanja za naknade i druge beneficije zaposlenih** (rezervisanja za nedospele otpremnine prilikom odlaska u penziju), su iskazana na osnovu aktuarskog obračuna stručnog tima iz sistema Energoprojekt.

Prilikom projekcija obračuna rezervisanja po MRS 19 korišćen je deduktivni pristup, odnosno sva društva iz sistema Energoprojekt su posmatrana kao celina, i na osnovu opštih pravilnosti, i korišćenjem broja radnika „kao ključa“, izvršena je alokacija na konkretne privredne subjekte. Uzevši u obzir da su sva zavisna društva u većinskom vlasništvu istog privrednog subjekta, primenjeni pristup je objektivn i rezultati projekcija se mogu uvažiti kao očekivani.

Povećanje iznosa rezervisanja po osnovu sadašnje vrednosti otpremnina (za 0,41%), u bilansu stanja na dan 31.12.2017. godine u odnosu na dan 31.12.2016. godine je posledica promene više faktora od kojih:

- s jedne strane, promena pojedinih faktora utiče na povećanje iznosa rezervisanja (povećanje prosečno očekivane otpremnine za 4,04%, i povećanje prosečnih godina staža provedenih u preduzeću za 3,97%); a
- s druge strane strane, promena pojedinih faktora utiče na snižavanje iznosa rezervisanja (smanjenje ukupnog broja zaposlenih za 8,59%).

Pored navedenog, promena u strukturi rezervisanja po konkretnim društvima je rezultat promene alikvotnog dela učešća broja zaposlenih u pojedinim društvima u ukupnom broju zaposlenih celog Društva.

Postupak projekcije rezervisanja, uvažavanjem relevantnih odredbi MRS 19, obavlja se u više sledećih koraka:

- prvo, shodno polu, ukupnim godinama staža radnika i godinama staža u Društvu; uvažavanjem očekivane godišnje stope fluktuacije i mortaliteta (procenjena godišnja stopa fluktuacije i mortaliteta), procenjen je broj zaposlenih koji će iskoristiti pravo na otpremninu, kao i period kada će navedene naknade zaposleni primiti,
- drugo, uvažavajući odredbe Kolektivnog ugovora Društva, procenjena je visina otpremnine za svaku godinu staža, koje su bile aktuelne na datum bilansa stanja i
- treće, svođenje na sadašnju vrednost očekivanih odliva za otpremnine vršena je primenom diskontnog faktora, koji predstavlja količnik diskontne stope i očekivanog rasta zarada.

Otpremnine prilikom odlaska u penziju se, od početka 2015. godine, shodno odredbama aktuelnog Kolektivnog ugovora, u Društvu isplaćuju na osnovu člana 57 Kolektivnog ugovora, po kome je Poslodavac dužan da zaposlenom isplati otpremninu pri odlasku u penziju u visini dve prosečne bruto zarade u Republici Srbiji prema poslednjem objavljenom podatku republičkog organa nadležnog za statistiku. Shodno aktuelnim zakonskim propisima, navedeni iznos je neoporeziv.

Kako je za određivanje sadašnje vrednosti (nedospelih) otpremnina neophodan podatak o godišnjoj diskontnoj stopi, kao i podatak o prosečnom godišnjem rastu zarada u Republici Srbiji, u nastavku su precizirane navedene veličine.

Za **godišnju diskontnu stopu** je prihvaćena stopa od 7%.

U paragrafu 83, MRS 19, se eksplicitno navodi da stopa koja se koristi za diskontovanje treba da bude određena u skladu sa tržišnim prinosima na datum Bilansa stanja za visoko kvalitetne korporativne obveznice. U zemljama gde ne postoji razvijeno tržište za ovakve obveznice treba koristiti tržišne prinose (na datum Bilansa stanja) državnih obveznica. Valuta i rok obveznica treba da bude u skladu sa valutom i procenjenim rokom obaveza za primanja po prestanku zaposlenja.

Kako je finansijsko tržište u Srbiji nedovoljno razvijeno, najrealnije je kao reper za određivanje diskontne stope na datum bilansa stanja koristiti godišnji prinos koji se ostvaruje kupovinom državnih hartija od vrednosti čiji je garant Republika Srbija. Shodno navedenom, diskontna stopa je određena na bazi godišnjeg prinosa na državne hartije od vrednosti emitovanim 06. septembra 2017 godine, od strane Uprave za javni dug Ministarstva finansija Republike Srbije. Navedena hartija od vrednosti je emitovana uz godišnju kamatnu stopu od 4,20%. Kako se radi o EVRO hartiji od vrednosti, uvaživši procenjenju inflaciju u Evro zoni (Izvor: Vlada Republike Srbije "Fiskalna strategija za 2018. godinu sa projekcijama za 2019. i 2020. godinu"), uz ekstrapolaciju krive prinosa na duži rok (obzirom da je rok dospeća repernih hartija od vrednosti kraći (15 godina) od prosečnog procenjenog roka dospeća primanja koja su predmet ovog obračuna), a što je zahtevano paragrafom 86, MRS 19, usvojen je realan godišnji prinos u visini od oko 4%.

Godišnji očekivani rast zarada u Republici Srbiji je planiran na nivou od 4%.

Godišnja diskontna stopa i godišnji rast zarada zavise od stope inflacije.

Memorandumom Narodne banke Srbije o ciljanim stopama inflacije do 2018. godine, uvaživši i Izmene usvojene na 14. sednici Izvršnog odbora NBS odžanoj 10. novembra 2016. godine, pored

ostalog, utvrđena je ciljana stopa inflacije za 2017. i 2018. godinu od 3%, sa dozvoljenim odstupanjem (pozitivnim i negativnim) od 1,5 procentnih poena. Shodno navedenom, a uvažavajući i da je inflacija u 2017. godini bila na nivou planirane, najrealnije je inflaciju za 2018. godinu planirati na nivou Memorandumom ciljane stope inflacije.

Dakle, rezervisanje će se proceniti shodno planiranoj godišnjoj inflaciji od 3%. Iz navedenog sledi da je u Republici Srbiji planiran dugoročni godišnji rast realnih zarada od 1%, što je, obzirom na planiran rast društvenog proizvoda u narednom periodu (Izvor: Vlada Republike Srbije "Fiskalna strategija za 2018. godinu sa projekcijama za 2019. i 2020. godinu"), realno ostvarivo.

Ako bi u budućnosti došlo do promene stope inflacije, primenjena logika rezultirala bi promeni nominalnih zarada, ali takođe i diskontne stope (koja je dominantno opredeljena stopom inflacije), tako da ta promena ne bi dovela do promene rezultata prezentiranih u ovom materijalu. Primenjen metodološki postupak, koji za rezultantu ima dugoročno planiran godišnji rast zarada u Republici Srbiji od 4% i dugoročnu godišnju diskontnu stopu od 7%, pretpostavlja istu inflaciju u celom budućem periodu. Ova pretpostavka je i zahtevana paragrafom 78, MRS 19.

• **Rezervisanja za troškove u garantnom roku** u iznosu od 593.828 hiljada dinara odnose se na sledeća društva u sistemu Energoprojekt:

- Energoprojekt Entel u iznosu od 531.362 hiljada dinara, koja su evidentirana po osnovu rezervisanja u kompaniji Energoprojekt Entel LTD, Qatar po osnovu projekta Phasa 11, Phasa 12, GTC 385 i Mega Rezervoari koji se rade za Qatar General Electricity and Water Corporation „KAHRAMAA“: 478.049 hiljada dinara i u zemlji po osnovu projekata Vinča - Izrada projektne dokumentacije i Aktivnosti Rukovodioca izgradnje (FIDIC Inženjer) na izgradnji novog bloka termoelektrane Kostolac B3: 53.313 hiljada dinara.

Ukalkulisavanje rezervisanja za troškove u garantnom roku izvršeno je na osnovu najbolje procene rukovodstva i na osnovu prethodnog iskustva i očekuje se da budu plativa u periodu manjem od 5 godina. Konačan iznos obaveze koji će se platiti može biti različit od onog koji je rezervisan, u zavisnosti od budućih razvoja događaja. Ova rezervisanja nisu diskontovana pošto uticaj diskontovanja nije materijalno značajan.

U odnosu na prethodnu godinu, povećanje predmetnih rezervisanja u iznosu od 153.044 hiljada dinara rezultat je, sa jedne strane, dodatnih rezervisanja u iznosu od 225.069 hiljada dinara u kompaniji Energoprojekt Entel LTD, Qatar: 171.756 hiljada dinara i zemlji: 53.313 hiljada dinara (Napomena 17) i, sa druge strane, smanjenja po osnovu evidentiranja pozitivnih kursnih razlika u iznosu od 72.025 hiljada dinara (prilikom uključivanja inostranog poslovanja u poslovne knjige društva, u skladu sa MRS 21 - Efekti promena deviznih kurseva).

- Energoprojekt Oprema u iznosu od 17.303 hiljada dinara, po osnovu rezervisanja u 2017. godini za projekat Dalekovod Pančevo - Rumunska granica: 12.960 hiljada dinara i po osnovu ostatka rezervisanja iz 2015. godine za projekte Prokop: 1.628 hiljada dinara, Prelaz preko Dunava: 992 hiljada dinara i Dalekovod Beograd - Pančevo: 1.723 hiljada dinara.

Uobičajena praksa je da društvo daje garanciju na svoje proizvode za period od 1-5 godine, zavisno od projekta. Rukovodstvo procenjuje troškove rezervisanja za buduće zahteve u garantnom roku na

osnovu informacija o ovim zahtevima u prethodnim periodima, kao i na osnovu nedavnih trendova koji bi mogli nagovestiti da se informacije o prošlim troškovima mogu razlikovati od budućih zahteva.

U odnosu na prethodnu godinu, smanjenje predmetnih rezervisanja u iznosu od 1.037 hiljada dinara, rezultat je, sa jedne strane, smanjenja po osnovu ukidanja neiskorišćenih rezervisanja formiranih 2015. godine za projekat Prokop u iznosu od 8.372 hiljada dinara i iskorišćenja rezervisanja u iznosu od 5.625 hiljada dinara (za projekte Prokop: 2.347 hiljada dinara, TENT Obrenovac: 2.813 hiljada dinara, Prelaz preko Dunava: 192 hiljada dinara i Dalekovod Beograd - Pančevo: 273 hiljada dinara) i sa druge strane, povećanja po osnovu dodatnih rezervisanja u iznosu od 12.960 hiljada dinara (za projekat Dalekovod Pančevo - Rumunska granica) (Napomena 17).

- Energoprojekt Visokogradnja u iznosu od 45.163 hiljada dinara, po osnovu rezervisanja u 2017. godini za projekte Z-103 Talan Towers, Astana, Kazahstan: 30.925 hiljada dinara i Sunnyville: 12.191 hiljada dinara i po osnovu ostatka rezervisanja iz 2015. godine za projekat Z-096 Forte banka, Astana, Kazahstan: 2.047 hiljada dinara, koji je završen 2016. godine i za koje se predmetno rezervisanje kvartalno zatvara u naredne dve godine.

Uobičajena praksa je da društvo daje garanciju na objektima koji su završeni, a za koje se očekuje da će imati troškove dok traje garantni period. Društvo procenjuje troškove rezervisanja za buduće zahteve u garantnom roku na osnovu informacija o ovim zahtevima u prethodnim periodima, kao i na osnovu nedavnih trendova koji bi mogli nagovestiti da se informacije o prošlim troškovima mogu razlikovati od budućih zahteva.

U odnosu na prethodnu godinu, povećanje predmetnih rezervisanja u iznosu od 41.197 hiljada dinara efekat je, sa jedne strane, povećanja na ime dodatnih rezervisanja u iznosu od 45.509 hiljada dinara (za projekte Z-103 Talan Towers, Astana, Kazahstan i Sunnyville - Napomena 17) i, sa druge strane, smanjenja po osnovu iskorišćenja rezervisanja u iznosu od 1.919 hiljada dinara (za projekat Z-096 Forte banka, Astana) i pozitivnih kursnih razlika u iznosu od 2.393 hiljada dinara.

U narednoj tabeli je prikazana promena u strukturi dugoročnih rezervisanja za troškove u garantnom roku u izveštajnom periodu.

Struktura rezervisanja za troškove u garantnom roku	<i>u 000 dinara</i>
Stanje na dan 1. januara 2016.	491.826
Dodatna rezervisanja	216.453
Iskorišćeno u toku godine	(68.698)
Ukidanje neiskorišćenih iznosa	(259.283)
Kursne razlike	20.326
Stanje na dan 01. januara 2017.	400.624
Dodatna rezervisanja	283.538
Iskorišćeno u toku godine	(7.544)
Ukidanje neiskorišćenih iznosa	(8.372)
Kursne razlike	(74.418)
Stanje na dan 31. decembra 2017.	593.828

• **Ostala dugoročna rezervisanja** u iznosu od 535.331 hiljada dinara odnose se na rezervaciju troška u 2017. godini na ime izvršene procene verovatnog iznosa precenjenosti pozicije aktivnih vremenskih razgraničenja u finansijskim izveštajima Energoprojekt Opreme za projekat Energocentar Minsk, Belorusija u skladu sa odlukom Nadzornog odbora Energoprojekt Holdinga u iznosu od 496.125 hiljada dinara (5.006 hiljada USD) i Energoprojekt Garant u iznosu od 39.206 hiljada dinara, dominantno na izdvajanja za rezerve za izravanjanje rizika u iznosu od 37.976 hiljada dinara.

39. DUGOROČNE OBAVEZE

Struktura dugoročnih obaveza	u 000 dinara	
	31.12.2017.	31.12.2016.
Dugoročni krediti i zajmovi u zemlji	293.895	614.027
Dugoročni krediti i zajmovi u inostranstvu	191.792	226.661
Obaveze po osnovu finansijskog lizinga	28.310	68.901
Ostale dugoročne obaveze	11.724	202.445
UKUPNO	525.721	1.112.034
Deo dugoročnih obaveza koji dospeva do jedne godine (Napomena 40.3.)	1.346.835	294.157

39.1. Dugoročni krediti i zajmovi

Struktura dugoročnih kredita i zajmova	u 000 dinara	
	31.12.2017.	31.12.2016.
U zemlji:		
a) Dugoročni krediti od banaka u zemlji:		
Societe Generale banka		
Erste banka		303.552
Komercijalna banka		94.300
Jubmes banka	72.647	216.175
Eurobanka	221.248	
<i>Svega</i>	293.895	614.027
b) Dugoročni krediti od drugih pravnih lica u zemlji		
<i>Svega - krediti u zemlji</i>	293.895	614.027
U inostranstvu:		
Dugoročni krediti od drugih pravnih lica u inostranstvu	191.792	226.661
<i>Svega - krediti u inostranstvu</i>	191.792	226.661
UKUPNO	485.687	840.688

- **Obaveze po osnovu dugoročnih kredita od banaka u zemlji** u iznosu od 293.248 hiljada dinara odnose se u celosti na Energoprojekt Visokogradnju (Eurobanka i Jubmes banka).

U narednim tabelama prikazane su obaveze po dugoročnim kreditima od banaka u zemlji na dan 31.12.2017. godine, razdvojene na obaveze do godinu dana (koje se iskazuju u okviru ostalih kratkoročnih obaveza, Napomena 40.3) i obaveze preko godinu dana (koje se iskazuju u okviru dugoročnih kredita), kao i struktura dospeća dugoročnih kredita i valuta u kojoj su isti izraženi, po društvima u sistemu Energoprojekt na koja se dugoročni krediti odnose.

Poverilac	Kamatna stopa	u 000 dinara			
		31.12.2017.		31.12.2016.	
		Dugoročna obaveza	Kratkoročna obaveza	Dugoročna obaveza	Kratkoročna obaveza
Energoprojekt Sunnyville:					
Erste banka	3m Euribor + 3,5% god.		800.219	303.552	
<i>Svega</i>		-	800.219	303.552	-
Energoprojekt Visokogradnja:					
Eurobanka	3M Euribor + 2,95% god.	221.248	95.667		
Jubmes banka	3,5% god.	72.647	134.774	216.175	134.980
<i>Svega</i>		293.895	230.441	216.175	134.980
Energoprojekt Niskogradnja:					
Komercijalna banka	1M Bellibor + 1,20% god.		94.300	94.300	28.700
<i>Svega</i>		-	94.300	94.300	28.700
UKUPNO		293.895	1.124.960	614.027	163.680

Struktura dospeća dugoročnih kredita i zajmova	u 000 dinara	
	31.12.2017.	31.12.2016.
Između 1 i 2 godine	293.895	614.027
Između 2 i 5 godina		
UKUPNO	293.895	614.027

Struktura knjigovodstvene obaveze po osnovu dugoročnih kredita Društva izraženih u valutama	u 000 dinara	
	31.12.2017.	31.12.2016.
RSD		94.300
EUR	293.895	519.727
UKUPNO	293.895	614.027

- **Obaveze po osnovu dugoročnih kredita od drugih pravnih lica u inostranstvu** u iznosu od 191.792 hiljada dinara u celosti se odnose na Energoprojekt Niskogradnju po osnovu obaveze prema kooperantima iz bivših Republika SFRJ angažovanih na projektu HE Banieya II, Gvineja (1.935 hiljada USD). Imajući u vidu da proces sukcesije bivših Republika SFRJ nije završen, a rukovodeći se

načelom opreznosti, stav rukovodstva Društva je da u ovom momentu nisu stvoreni uslovi za otpis pomenutih obaveza.

39.2. Obaveze po osnovu finansijskog lizinga

Struktura obaveze po osnovu finansijskog lizinga	u 000 dinara	
	31.12.2017.	31.12.2016.
Obaveze po osnovu finansijskog lizinga	28.310	68.901
UKUPNO	28.310	68.901

• **Obaveze po osnovu finansijskog lizinga** su efektivno osigurane kao pravo da zakupljeno sredstvo bude vraćeno zakupodavcu u slučaju da zakupac ne ispuni obavezu.

Od ukupnih dugoročnih obaveza po osnovu finansijskog lizinga u iznosu od 28.310 hiljada dinara, najveći deo u iznosu od 16.032 hiljada dinara odnosi se na Energoprojekt Niskogradnju.

Detaljnije informacije o ukupnim obavezama (dugoročnim i kratkoročnim) po osnovu finansijskog lizinga u Energoprojekt Niskogradnji su prezentovane u narednoj tabeli.

Poverilac	Valuta	Ostatak obaveze u valuti	Ostatak obaveze u 000 dinara	Način otplate i datum dospeća	Godišnja kamatna stopa
<i>Obaveze po osnovu finansijskog lizinga u zemlji:</i>					
Sogelease	EUR	478.470	56.686	mesečno do 15.06.2020.	6m Euribor + margina od 2,99% do 3,49%
Unicredit Leasing	EUR	47.019	5.570	mesečno do 11.09.2018.	3m Euribor + 4,20%
Svega			62.256		
<i>Obaveze po osnovu finansijskog lizinga u inostranstvu:</i>					
Banco Financiero leasing, Peru	USD	55.642	5.515	mesečno do 25.11.2018.	6,25%
Svega			5.515		
UKUPNO			67.771		

U narednoj tabeli su prikazane obaveze po osnovu finansijskog lizinga Energoprojekt Niskogradnje iskazane u dinarima, na dan 31.12.2017. godine, razdvojene na:

- obaveze do godinu dana (koje se iskazuju u okviru kratkoročnih obaveza) i
- na obaveze preko godinu dana (koje se iskazuju u okviru dugoročnih obaveza).

Poverilac	<i>u 000 dinara</i>	
	<i>Dugoročna obaveza</i>	<i>Kratkoročna obaveza</i>
Sogelease, Srbija	16.032	40.654
UniCredit Leasing, Srbija		5.570
Banco Financiero leasing, Peru		5.515
UKUPNO	16.032	51.739

Struktura obaveza po finansijskom lizingu po roku dospeća	<i>u 000 dinara</i>	
	<i>Sadašnja vrednost</i>	<i>Buduća vrednost</i>
Do 1 godine	51.739	53.189
Od 1 do 5 godina	16.032	16.299
Preko 5 godina		
UKUPNO	67.771	69.488

Razlika između buduće vrednosti minimalnih plaćanja zakupa i njihove sadašnje vrednosti predstavlja kamatu sadržanu u ratama zakupa.

39.3. Ostale dugoročne obaveze

Struktura ostalih dugoročnih obaveza	<i>u 000 dinara</i>	
	<i>31.12.2017.</i>	<i>31.12.2016.</i>
Ostale dugoročne obaveze	11.724	202.445
UKUPNO	11.724	202.445

• **Ostale dugoročne obaveze** u iznosu od 11.724 hiljada dinara odnose se na sledeća društva u sistemu Energoprojekt:

- Energoprojekt Niskogradnja u iznosu od 10.431 hiljada dinara, koje se u celosti odnose na obavezu za zadržani garantni depozit od kompanije Gemax d.o.o. na projektu Pruga Pančevo i
- Energoprojekt Visokogradnja u iznosu od 1.293 hiljada dinara, koje se odnose na garantni depozit po ugovoru sa društvom Putevi invest d.o.o. na projektu Prokop.

Smanjenje ostalih dugoročnih obaveza u odnosu na prethodnu godinu u iznosu do 190.721 hiljada dinara, dominantno je rezultat smanjenja u Energoprojekt Sunnyvillu u iznosu od 173.182 hiljada dinara (1.403 hiljada EUR) po osnovu prenosa obaveze za kupljeno građevinsko zemljište na deo dugoročnih obaveza koji dospeva do jedne godine, obzirom da celokupna obaveza dospeva u 2018. godini (Napomena 40.3).

40. KRATKOROČNE FINANSIJSKE OBAVEZE

Struktura kratkoročnih finansijskih obaveza	u 000 dinara	
	31.12.2017.	31.12.2016.
Kratkoročni krediti i zajmovi u zemlji	6.877.337	3.728.809
Kratkoročni krediti i zajmovi u inostranstvu	1.134.797	986.438
Ostale kratkoročne finansijske obaveze:		
a) Deo dugoročnih obaveza koje dospevaju do jedne godine	1.346.835	294.157
b) Ostale kratkoročne finansijske obaveze	216	201
Svega	1.347.051	294.358
UKUPNO	9.359.185	5.009.605

40.1. Kratkoročni krediti i zajmovi u zemlji

Struktura kratkoročnih kredita i zajmova u zemlji	u 000 dinara	
	31.12.2017.	31.12.2016.
Kratkoročni krediti od banaka u zemlji:		
a) Dinarski krediti	1.947.316	2.010.609
b) Krediti sa valutnom klauzulom	4.930.021	1.718.200
<i>Svega</i>	<i>6.877.337</i>	<i>3.728.809</i>
Kratkoročni krediti i zajmovi od drugih pravnih lica u zemlji		
a) Dinarski krediti		
b) Krediti sa valutnom klauzulom:		
<i>Svega</i>	<i>-</i>	<i>-</i>
UKUPNO	6.877.337	3.728.809

• **Kratkoročni krediti od banaka u zemlji** u iznosu od 6.877.337 hiljada dinara odnose se na sledeća društva u sistemu Energoprojekt:

- Energoprojekt Oprema u iznosu od 2.249.467 hiljada dinara, i to:

- Dinarski krediti kod Jubmes banke u iznosu od 62.682 hiljada dinara, po kamatnoj stopi od 6,00% godišnje i
- Krediti sa valutnom klauzulom (Eur) kod Banca Intesa, AIK banke, Societe Generale banke, Unicredit banke, Raiffeisen banke, Komercijalne banke i Addiko banke u iznosu od 2.186.785 hiljada dinara, po kamatnoj stopi u rasponu od 1m Euribor +2,50% godišnje do 2,80% godišnje;

- Energoprojekt Visokogradnja u iznosu od 1.529.171 hiljada dinara, i to:

- Dinarski krediti kod Unicredit banke, Jubmes banke i AIK banke u iznosu od 693.938 hiljada dinara, po kamatnoj stopi u rasponu od 1m Belibor + 1,10% godišnje do 6,00% godišnje i
- Krediti sa valutnom klauzulom (Eur) kod Unicredit banke, Addiko banke, Banca Intesa i Societe Generale banke u iznosu od 835.233 hiljada dinara, po kamatnoj stopi u rasponu od 2,50% do 3m Euribor + 3% godišnje;

- Energoprojekt Niskogradnja u iznosu od 1.496.948 hiljada dinara, i to:
 - dinarski krediti kod Societe General banke, Unicredit banke, Komercijalne banke, AIK banke i OTP banke u iznosu od 1.190.696 hiljada dinara, po kamatnoj stopi do 1m Belibor + 1,2% godišnje i
 - krediti sa valutnom klauzulom (Eur) kod Societe Generale banke, Addiko banke i Piraeus banke u iznosu od 306.252 hiljada dinara, po kamatnoj stopi od 2,50% godišnje do 3m Euribor + 3,10% godišnje;
- Energoprojekt Holding u iznosu od 1.251.072 hiljada dinara, i to:
 - kredit sa valutnom klauzulom (Eur) kod Erste banke, Societe Generale banke, VTB banke i Banca Intese po kamatnoj stopi od 6m Euribor + 2,60% do 3m Euribor + 2,90% godišnje;
- Energoprojekt Hidroinženjering u iznosu od 189.556 hiljada dinara, i to:
 - krediti sa valutnom klauzulom (Eur) kod Societe Generale banke, Jubmes banke i AIK banke, po kamatnoj stopi od 2,5% do 3,5% godišnje; i
- Energoprojekt Energodata u iznosu od 161.123 hiljada dinara, i to:
 - kredit sa valutnom klauzulom (Eur) kod AIK banke, po kamatnoj stopi od 3m Euribor + 3,00% godišnje.

Po osnovu kratkoročnih kredita od banaka u zemlji kao sredstvo obezbeđenja plaćanja date su menice korisnika kreditnih linija i jemstvo Energoprojekt Holdinga.

U narednoj tabeli je prikazana struktura knjigovodstvene vrednosti kratkoročnih kredita u zemlji izražena u valutama.

Struktura knjigovodstvene vrednosti kratkoročnih kredita u zemlji izražena u valutama	u 000 dinara	
	31.12.2017.	31.12.2016.
RSD	1.947.316	2.010.609
EUR	4.930.021	1.718.200
UKUPNO	6.877.337	3.728.809

40.2. Kratkoročni krediti i zajmovi u inostranstvu

Struktura kratkoročnih kredita i zajmova u inostranstvu	u 000 dinara	
	31.12.2017.	31.12.2016.
Kratkoročni krediti od banaka u inostranstvu	1.133.884	985.412
Kratkoročni krediti i zajmovi od drugih pravnih i fizičkih lica u inostranstvu	913	1.026
UKUPNO	1.134.797	986.438

- **Kratkoročni krediti od banaka u inostranstvu** u iznosu od 1.133.884 hiljada dinara odnose se na Energoprojekt Niskogradnju u iznosu od 860.529 hiljada dinara (odobreni od strane poslovnih banaka u Peru u i Ugandi, kako je dato u tabeli u nastavku), Energoprojekt Visokogradnju u iznosu od 269.897 hiljada dinara (u kompaniji Energoprojekt Ghana Ltd., Akra, Gana po osnovu dozvoljenog minusa

(overdraft) na računima kod banaka), i Zambia Engineering and Contracting Company Limited, Zambija u iznosu pod 3.458 hiljada dinara (po osnovu overdrafta).

Detaljnije informacije o obavezama Energoprojekt Niskogradnje po kratkoročnim kreditima od banaka u inostranstvu su prikazane u narednoj tabeli.

Banka	Valuta	Ostatak obaveze u valuti	Ostatak obaveze u 000 dinara	Način otplate i datum dospeća	Godišnja kamatna stopa u valuti
Standard Chartered Bank, Uganda	USD	1,456,707	144.382	31.03.2018.	9,25%
<i>Svega Uganda</i>		<i>1,456,707</i>	<i>144.382</i>		
Banco Financiero, Peru	SOL	1.000.000	30.544	21.01.2018	6,70%
Banco Financiero, Peru	SOL	700.000	21.381	22.02.2018.	6,70%
Banco Financiero, Peru	SOL	500.000	15.272	22.02.2018.	6,70%
Banco Financiero, Peru	SOL	800.000	24.435	26.02.2018.	6,70%
Banco Financiero, Peru	SOL	2.500.000	76.360	01.01.2018.	6,70%
Banco Financiero, Peru	SOL	700.000	21.381	07.03.2018.	6,70%
Banco Financiero, Peru	SOL	600.000	18.326	07.03.2018.	6,70%
Banco Financiero, Peru	SOL	800.000	24.435	11.03.2018.	6,70%
Banco Financiero, Peru	SOL	400.000	12.218	11.03.2018.	6,70%
Banco Financiero, Peru	SOL	850.000	25.962	13.03.2018.	6,70%
Banco Financiero, Peru	SOL	650.000	19.854	13.03.2018.	6,70%
Banco Financiero, Peru	SOL	1.000.000	30.544	14.03.2018.	6,70%
Banco GNB, Peru	SOL	1.500.000	45.816	21.03.2018.	6,30%
Banco GNB, Peru	SOL	300.000	9.163	22.01.2018.	5,85%
Scotiabank, Peru	SOL	800.000	24.435	02.03.2018.	7,04%
Scotiabank, Peru	SOL	1.200.000	36.653	02.03.2018.	7,04%
Scotiabank, Peru	SOL	750.000	22.908	15.01.2018.	6,90%
Scotiabank, Peru	SOL	1.350.000	41.234	15.01.2018.	6,90%
Scotiabank, Peru	SOL	1.100.000	33.598	21.03.2018.	6,30%
Banco GNB, Peru	SOL	1.000.000	30.544	03.03.2018.	7,04%
Banco GNB, Peru	SOL	445.544	13.609	10.02.2018.	7,04%
Banco GNB, Peru	USD	200.000	19.823	21.03.2018.	5,00%
Banco GNB, Peru	USD	65.000	6.443	21.03.2018.	5,00%
Banco GNB, Peru	USD	85.000	8.425	19.02.2018.	4,80%
Banco GNB, Peru	USD	135.000	13.381	05.03.2018.	4,80%
Banco GNB, Peru	USD	200.000	19.823	15.03.2018.	4,80%
Banco GNB, Peru	USD	100.000	9.913	19.02.2018.	4,80%
Banco GNB, Peru	USD	115.000	11.398	20.01.2018.	4,80%
Banco GNB, Peru	USD	95.000	9.416	10.03.2018.	4,80%
Banco GNB, Peru	USD	97.000	9.614	22.01.2018.	4,80%
Banco GNB, Peru	USD	145.000	14.372	05.02.2018.	4,80%
Banco GNB, Peru	USD	150.000	14.867	12.02.2018.	4,80%
<i>Svega Peru</i>		<i>20.332.544</i>	<i>716.147</i>		
UKUPNO			860.529		

Kreditni od banaka u Peruu obezbeđeni su založnim pravom na zemljište i građevinske objekte Društva (Napomena 46).

40.3. Ostale kratkoročne finansijske obaveze

Struktura ostalih kratkoročnih finansijskih obaveza	u 000 dinara	
	31.12.2017.	31.12.2016.
Deo dugoročnih kredita i zajmova koji dospeva do jedne godine:		
a) Deo dugoročnih kredita i zajmova u zemlji i inostranstvu koji dospeva do jedne godine	1.124.960	163.680
b) Obaveze po osnovu finansijskog lizinga koje dospevaju do jedne godine	55.705	130.477
b) Ostale dugoročne obaveze koje dospevaju do jedne godine	166.170	
<i>Svega</i>	<i>1.346.835</i>	<i>294.157</i>
Ostale kratkoročne finansijske obaveze	216	201
UKUPNO	1.347.051	294.358

• **Deo dugoročnih kredita i zajmova u zemlji i inostranstvu koji dospeva do jedne godine** u iznosu od 1.124.960 hiljada dinara odnosi se na sledeća društva u sistemu Energoprojekt.

- Energoprojekt Sunnyville u iznosu od 800.219 hiljada dinara, koji se odnosi na obaveze po dugoročnom kreditu od Erste banke koji dospeva do jedne godine (odobren u EUR, po kamatnoj stopi od 3m Euribor + 3,5% godišnje).

- Energoprojekt Visokogradnja u iznosu od 230.441 hiljada dinara, kako je prikazano u narednoj tabeli.

Banka	Datum odobrenja/dospeća	Datum dospeća	Valuta	Odobreni iznos u valuti	Ostatak obaveze u 000 dinara	Kamatna stopa	Jednokratna stopa	Jemstvo
Jubmes banka	26.06.2016./29.06.2019.	na kraju svakog kvartala	EUR	2.400.000	113.733	3,5 % godišnje	0,15%	Menice društva i jemstva EP Holdinga, EP Niskogradnje, EP Opreme EP Hidroinženjeringa, EP Energodate i EP Industrije
Jubmes banka	05.08.2016./05.08.2019.	05.05.2018. 05.08.2018. 05.11.2018.	EUR	444.000	21.041			
Eurobank	27.01.2017./27.01.2020.	Mesečno	EUR	3.000.000	95.667	3m Euribor + 2,95% godišnje	0,20%	Menice društva i jemstva EP Holdinga, EP Niskogradnje i EP Opreme
UKUPNO					230.441			

- Energoprojekt Niskogradnja u iznosu od 94.300 hiljada dinara, koji se odnosi na obaveze po dugoročnom kreditu od Komercijalne banke koji dospeva do jedne godine (odobren u RSD, po godišnjoj kamatnoj stopi od 1m Belibor + 1,20%).

• **Obaveze po osnovu finansijskog lizinga koje dospevaju do jedne godine** u iznosu od 55.705 hiljada dinara se dominantno odnose na Energoprojekt Niskogradnju u iznosu od 51.739 hiljada dinara (Napomena 39.2).

• **Ostale dugoročne obaveze koje dospevaju do jedne godine** u iznosu od 166.170 hiljada dinara u celosti se odnose na Energoprojekt Sunnyvillu (1.403 hiljada EUR) po osnovu dugoročne obaveze za kupljeno građevinsko zemljište 2017. godine, površine 85,6 ari, koja dospeva u 6 (šest) jednakih mesečnih rata počev od maja 2018. godine (Napomena 39.3).

41. PRIMLJENI AVANSI, DEPOZITI I KAUCIJE

Struktura primljenih avansa, depozita i kaucija	u 000 dinara	
	31.12.2017.	31.12.2016.
Primljeni avansi od ostalih povezanih pravnih lica	33.942	317.113
Primljeni avansi od drugih pravnih i fizičkih lica u zemlji	1.484.044	2.515.321
Primljeni avansi od drugih pravnih i fizičkih lica u inostranstvu	872.408	5.166.346
Primljeni depoziti u inostranstvu	7.636	8.129
UKUPNO	2.398.030	8.006.909

• **Obaveze po osnovu primljenih avansa od ostalih povezanih pravnih lica** u iznosu od 33.942 hiljada dinara dominantno se odnose na obaveze prema pridruženom društvu Energo Nigeria Ltd., Lagos, Nigerija, evidentirane, pre svega, u Energoprojekt Opremi u iznosu od 33.132 hiljada dinara.

• **Obaveze po osnovu primljenih avansa od drugih pravnih i fizičkih lica u zemlji** u iznosu od 1.484.044 hiljada dinara, najvećim delom se odnose na sledeća društva u sistemu Energoprojekt:

- Energoprojekt Visokogradnja u iznosu od 524.038 hiljada dinara, pre svega, po osnovu primljenih avansa od investitora na projektu Kineski kulturni centar: 325.560 hiljada dinara (Empiret d.o.o) i Beograd na vodi: 188.368 hiljada dinara (Beograd na vodi d.o.o.),

- Energoprojekt Niskogradnja u iznosu od 398.305 hiljada dinara, pre svega, po osnovu primljenih avansa od investitora na projektima Lajkovac - Ljig (China Standong International E&T Ogranak Beograd): 305.779 hiljada dinara i Rekonstrukcija deponije Vinča (Beo Čista Energija d.o.o.): 92.444 hiljada dinara,

- Energoprojekt Oprema u iznosu od 380.254 hiljada dinara, pre svega, po osnovu primljenih avansa od investitora na projektima Ada mol: 208.224 hiljada dinara (Gradina d.o.o.) i Kolubara Deponija (JP Elektroprivreda Srbije): 159.219 hiljada dinara,

- Energoprojekt Sunnyville u iznosu od 114.662 hiljada dinara, odnose se na primljene avanse po osnovu prodaje nekretnina u izgradnji u stambeno - poslovnom kompleksu „Sunnyville“ u Beogradu.

Smanjenje obaveze po osnovu primljenih avansa od drugih pravnih i fizičkih lica u zemlji u odnosu na prethodnu godinu u iznosu od 1.031.277 hiljada dinara evidentirano je, pre svega, po osnovu pravdanja avansa u Energoprojekt Niskogradnji u iznosu od 994.582 hiljada dinara (najvećim delom na projektu

Lajkovac - Ljig) i Energoprojekt Opremi u iznosu od 211.585 hiljada dinara (pre svega, na projektu Dalekovod Pančevo - Rumunska granica).

• **Obaveze po osnovu primljenih avansa od drugih pravnih i fizičkih lica u inostranstvu** u iznosu od 872.408 hiljada dinara, najvećim delom se odnose na sledeća društva u sistemu Energoprojekt:

- Energoprojekt Niskogradnja u iznosu od 741.571 hiljada dinara, po osnovu primljenih avansa u Peru u iznosu od 633.031 hiljada dinara, na projektima Z-034 Put Puerto Bermudez, Peru: 542.436 hiljada dinara (Consorcio Vial San Alejandro) i Z-038 Izravnjanje korita reke Chira, Peru: 90.595 hiljada dinara (Consorcio Chira) i Ugandi u iznosu od 108.540 hiljada dinara, na projektu Z-036 Ulice u Kampali Kawempe Lubaga, Uganda: 108.540 hiljada dinara (Kampala Capital City Authority),

- Energoprojekt Hidroinženjering u iznosu od 66.590 hiljada dinara, najvećim delom na projektima u Alžiru u iznosu od 57.521 hiljada dinara i

- Energoprojekt Visokogradnja u iznosu od 36.959 hiljada dinara, najvećim delom po osnovu primljenih avansa u kompaniji Energoprojekt Ghana Ltd., Akra, Gana: 35.526 hiljada dinara.

Smanjenje obaveze po osnovu primljenih avansa od drugih pravnih i fizičkih lica u inostranstvu u odnosu na prethodnu godinu u iznosu od 4.293.938 hiljada dinara evidentirano je, pre svega, po osnovu pravljanja avansa u Energoprojekt Visokogradnji u iznosu od 2.125.231 hiljada dinara (najvećim delom na projektu Z-103 Talan Towers, Astana, Kazahstan i kompaniji Energoprojekt Ghana Ltd., Akra, Gana), Energoprojekt Opremi u iznosu od 1.246.897 hiljada dinara (pre svega, na projektu Energocentar Minsk, Belorusija) i Energoprojekt Niskogradnja u iznosu od 857.440 hiljada dinara (pre svega, na projektima Z-034 Put Puerto Bermudez, Peru, Z-036 Ulice u Kampali Kawempe Lubaga, Uganda i Z-027 Mpigi - Kanoni, Uganda).

• **Obaveze po osnovu primljenih depozita u inostranstvu** u iznosu od 7.636 hiljada dinara odnose se na Zambia Engineering and Constracting Company Limited, Zambija, po osnovu primljenih depozita na ime izdavanja poslovnog i stambenog prostora u iznosu od 2.560 hiljada dinara, Energoprojekt Niskogradnju, po osnovu primljenih depozita na ime izdavanja stanova u zgradi „Cruz del Sur“, Peru, u iznosu od 2.081 hiljada dinara, Dom 12 S.A.L., Liban, po osnovu primljenih depozita na ime izdavanja poslovnog prostora u poslovnoj zgradi u Moskvi u iznosu od 1.990 hiljada dinara i I.N.E.C. Engineering Company Limited, Velika Britanija po osnovu primljenih depozita na ime izdavanja poslovnog prostora u poslovnoj zgradi u Londonu u iznosu od 1.005 hiljada dinara.

42. OBAVEZE IZ POSLOVANJA

Struktura obaveza iz poslovanja	u 000 dinara	
	31.12.2017.	31.12.2016.
Dobavljači - ostala povezana pravna lica u inostranstvu	5.820	6.066
Dobavljači u zemlji	2.721.775	2.784.572
Dobavljači u inostranstvu	1.516.640	1.958.315
Ostale obaveze iz poslovanja	13.302	219.327
UKUPNO	4.257.537	4.968.280

• **Obaveze prema dobavljačima - ostala povezana pravna lica u inostranstvu** u iznosu od 5.820 hiljada dinara odnose se na obaveze Energoprojekt Opreme prema pridruženom društvu Energo Nigeria Ltd., Lagos, Nigerija.

• **Obaveze prema dobavljačima u zemji** u iznosu od 2.721.775 hiljada dinara najvećim delom se odnose na Energoprojekt Niskogradnju u iznosu od 1.538.770 hiljada dinara, Energoprojekt Visokogradnju u iznosu od 612.741 hiljada dinara i Energoprojekt Opremu u iznosu od 497.358 hiljada dinara.

U narednoj tabeli prikazana je struktura obaveza prema dobavljačima u zemlji u društvima u sistemu Energoprojekt koja imaju najznačajnije iznose predmetnih obaveza na dan bilansa.

Struktura obaveza prema dobavljačima u zemlji	u 000 dinara	
	31.12.2017.	31.12.2016.
<i>Energoprojekt Niskogradnja:</i>		
Nukleus d.o.o.	820.878	693.163
Lafarge d.o.o.	128.766	67.825
Geosonda Fundiranje a.d.	73.830	166.939
Europolis Plus d.o.o.	65.630	33.019
Evrogradnja d.o.o.	49.134	53.980
Erozija a.d., Valjevo	40.942	20.415
Hidrotehnika Hidroenergetika a.d.	37.229	95.662
Epiroc SRB a.d.	27.787	72.988
Ostali	294.574	300.852
Ukupno	1.538.770	1.504.843
<i>Energoprojekt Visokogradnja:</i>		
Euro Bravo d.o.o.	120.701	
Artinvest d.o.o.	42.470	
Opreming d.o.o.	35.766	
Nukleus d.o.o.	32.299	
Crna Trava Gradnja d.o.o.	30.061	15.070
Rinol d.o.o.	24.850	
Schindler d.o.o.	23.372	
Normativ MR d.o.o.	17.398	23.062
Ostali	285.824	450.693
Ukupno	612.741	488.825
<i>Energoprojekt Oprema:</i>		
Energotehnika - Južna Bačka, Novi Sad d.o.o.	89.379	278.321
Blue line d.o.o.	68.456	194.666
Legas Group d.o.o.	54.313	
GP Planum a.d.	39.670	21.254
Hidro-tan d.o.o.	38.471	48.426
IEE d.o.o., Novi Sad	36.840	22.404
Kodar Energomontaža a.d.	36.503	30.000
Ostali	133.726	129.831
Ukupno	497.358	724.902

• **Obaveze prema dobavljačima u inostranstvu** u iznosu od 1.516.640 hiljada dinara odnose se najvećim delom na sledeća društva u sistemu Energoprojekt:

- Energoprojekt Entel u iznosu od 569.790 hiljada dinara (pre svega, u kompaniji Energoprojekt Entel LTD, Doha, Qatar: 470.960 hiljada dinara, Energoprojekt Entel LLC Oman, Oman: 66.988 hiljada dinara, Energo Consult LLC Abu Dabi, UAE: 31.842 hiljada dinara),

- Energoprojekt Niskogradnju u iznosu od 479.344 hiljada dinara (pre svega, u Ugandi: 254.245 hiljada dinara i Peru: 225.053 hiljada dinara),

- Energoprojekt Visokogradnju u iznosu od 371.038 hiljada dinara (pre svega, u kompaniji Energoprojekt Ghana Ltd., Akra, Gana: 197.182 hiljada dinara i na projektima Z-103 Talan Towers, Astana, Kazahstan: 49.446 hiljada dinara, Z-085 Uhta, Rusija: 48.710 hiljada dinara i Z-088 Hotel Hyatt Rostov, Rusija: 19.427 hiljada dinara) i

- Energoprojekt Opremu u iznosu od 66.761 hiljada dinara (na projektima u inostranstvu: 45.282 hiljada dinara i zemlji: 21.479 hiljada dinara).

Smanjenje obaveze prema dobavljačima u inostranstvu u odnosu na prethodnu godinu u iznosu od 441.675 hiljada dinara, najvećim delom se odnosi na Energoprojekt Opremu: 149.053 hiljada dinara (na projektima u zemlji i inostranstvu), Energoprojekt Visokogradnju: 141.020 hiljada dinara (pre svega, na projektu Z-085 Poslovni objekat Uhta, Rusija i u kompaniji Energoprojekt Ghana Ltd., Akra, Gana) i Energoprojekt Entel: 134.611 hiljada dinara (u kompanijama u inostranstvu).

• **Ostale obaveze iz poslovanja** u iznosu od 13.302 hiljada dinara, najvećim delom se odnose na sledeća društva u sistemu Energoprojekt:

- Energoprojekt Garant u iznosu od 7.929 hiljada dinara, odnose se na obaveze za premije reosiguranja i saosiguranja i obaveze za provizije posrednika i zastupnika i

- Energoprojekt Niskogradnja u iznosu od 5.189 hiljada dinara, odnose se u celosti na obaveze za izdate čekove dobavljačima u Peru na ime izmirenja obaveza, a koji zaključno sa 31.12.2017. godine nisu realizovani.

Smanjenje ostalih obaveza iz poslovanja u odnosu na prethodnu godinu u iznosu od 206.025 hiljada dinara najvećim delom se odnosi na izmirenje obaveze u kompaniji Energoprojekt Ghana Ltd., Akra, Gana, prema podizvođačima na projektu Eco banka, Gana.

43. OSTALE KRATKOROČNE OBAVEZE

Struktura ostalih kratkoročnih obaveza	u 000 dinara	
	31.12.2017.	31.12.2016.
Obaveze iz specifičnih poslova - druga pravna lica		252.906
Obaveze po osnovu zarada i naknada zarada	823.230	1.303.559
Druge obaveze:		
a) Obaveze po osnovu kamata i troškova finansiranja	17.023	6.952
b) Obaveze za dividende	147.452	127.861
c) Obaveze prema zaposlenima	39.407	34.328
d) Obaveze prema direktoru, odnosno članovima organa upravljanja i nadzora	3.882	4.050
e) Obaveze prema fizičkim licima za naknade po ugovorima	4.682	2.523
f) Obaveze za kratkoročna rezervisanja		
g) Ostale razne obaveze	35.158	32.466
<i>Svega</i>	<i>247.604</i>	<i>208.180</i>
UKUPNO	1.070.834	1.764.645

• **Smanjenje obaveze iz specifičnih poslova - druga pravna lica** u odnosu na prethodnu godinu u iznosu od 252.906 hiljada dinara, pre svega se odnosi na izmirenje obaveze Energoprojekt Visokogradnje prema društvu Belim a.d. u iznosu od 238.432 hiljada dinara (po presudi Privrednog apelacionog suda od 29.12.2016. godine i Protokolu br. 40/64 između Energoprojekt Visokogradnje i Energoprojekt Holdinga).

• **Obaveze po osnovu zarada i naknada zarada** u iznosu od 823.230 hiljada dinara (obaveze za neto zarade i naknade zarada, poreze i doprinose i dr.) odnose se, najvećim delom, na Energoprojekt Entel u iznosu od 376.059 hiljada dinara (u inostranstvu: 347.051 hiljada dinara, u zemlji: 29.008 hiljada dinara), Energoprojekt Visokogradnju u iznosu od 114.790 hiljada dinara (u inostranstvu: 61.163 hiljada dinara, u zemlji: 53.627 hiljada dinara), Energoprojekt Niskogradnju u iznosu od 143.719 hiljada dinara (u inostranstvu: 93.075 hiljada dinara, u zemlji: 50.644 hiljada dinara), Energoprojekt Hidroinženjering u iznosu od 89.763 hiljada dinara (u inostranstvu: 69.643 hiljada dinara, u zemlji: 20.120 hiljada dinara) i Energoprojekt Opremu u iznosu od 31.347 hiljada dinara (u zemlji: 30.307 hiljada dinara, u inostranstvu: 1.040 hiljada dinara).

Smanjenje obaveze po osnovu zarada i naknada zarada u odnosu na prethodnu godinu u iznosu od 480.329 hiljada dinara, pre svega se odnosi na Energoprojekt Entel u iznosu od 214.880 hiljada dinara, po osnovu smanjenja predmetnih obaveza u inostranstvu (pre svega, usled pada kursa USD u odnosu na kurs na dan 31.12.2016. godine) i Energoprojekt Visokogradnju u iznosu od 208.848 hiljada dinara, dominantno po osnovu izmirenja predmetnih obaveza iz ranijih godina u inostranstvu.

• **Obaveze za dividende** u iznosu od 147.452 hiljada dinara odnose se, najvećim delom, na sledeća društva u sistemu Energoprojekt:

- Energoplast u iznosu od 106.039 hiljada dinara, prema akcionaru Chartered Oil Inc. po odlukama skupštine akcionara iz 2013. godine (neraspoređeni dobitak zaključno sa 2012. godinom) u iznosu od 88.039 hiljada dinara i 2017. godine (neraspoređeni dobitak zaključno sa 2016. godinom) u iznosu od 18.000 hiljada dinara. Na skupštini akcionara se svake godine donosi odluka o planu isplate preostalog

iznosa raspodeljene dobiti po odluci iz 2013. godine, tako da je odlukom iz 2017. godine planirana isplata u iznosu od 9.600 hiljada dinara do 31.03.2018. godine i 4.800 hiljada dinara do 30.09.2018. godine,

- Energoprojekt Entel u iznosu od 14.406 hiljada dinara (obzirom da akcionari nisu otvorili račune za svoje hartije od vrednosti),
- Energoprojekt Holding u iznosu od 20.065 hiljada dinara (pre svega, obaveze za dividende iz ranijih godina, a koje do danas nisu isplaćene - ostavinske rasprave i dr.) i
- Energoprojekt Opremu u iznosu od 6.269 hiljada dinara.

• **Ostale razne obaveze** u iznosu od 35.158 hiljada dinara, odnose se, pre svega, na Energoprojekt Niskogradnju u iznosu od 16.672 hiljada dinara (obaveze prema Sindikalnoj organizaciji društva, Fondu za socijalnu pomoć zaposlenih, obaveze prema trećim licima po osnovu izvršenih obustava od zarade zaposlenih na ime zakonskih i administrativnih zabrana i dr.) i Energoprojekt Visokogradnju u iznosu od 12.014 hiljada dinara (obustave iz zarada za sindikalnu članarinu i razne pomoći, alimentacije, itd.).

44. OBAVEZE PO OSNOVU POREZA NA DODATU VREDNOST, OBAVEZE ZA OSTALE POREZE, DOPRINOSE I DRUGE DAŽBINE I PASIVNA VREMENSKA RAZGRANIČENJA

44.1. Obaveze po osnovu poreza na dodatu vrednost

Obaveze po osnovu poreza na dodatu vrednost	<i>u 000 dinara</i>	
	<i>31.12.2017.</i>	<i>31.12.2016.</i>
Obaveze po osnovu poreza na dodatu vrednost	471.582	521.871
UKUPNO	471.582	521.871

• **Obaveze po osnovu poreza na dodatu vrednost** u iznosu od 471.582 hiljada dinara odnose se na razliku obračunatog poreza i prethodnog poreza najvećim delom u Energoprojekt Visokogradnji u iznosu od 308.003 hiljada dinara (pre svega, u kompaniji Energoprojekt Ghana Ltd., Akra: 284.177 hiljada dinara) i Energoprojekt Niskogradnji u iznosu od 73.999 hiljada dinara.

44.2. Obaveze za ostale poreze, doprinose i druge dažbine

Obaveze za ostale poreze, doprinose i druge dažbine	<i>u 000 dinara</i>	
	<i>31.12.2017.</i>	<i>31.12.2016.</i>
Obaveze za porez iz rezultata	614.501	689.964
Obaveze za ostale poreze, doprinose i druge dažbine	54.774	86.186
UKUPNO	669.275	776.150

- **Obaveze za porez iz rezultata** u iznosu od 614.501 hiljada dinara odnose se najvećim delom na Energoprojekt Entel u iznosu od 579.186 hiljada dinara.

Obaveze po osnovu poreza na dobitak u Energoprojekt Entelu u iznosu od 579.186 hiljada dinara, pre svega se odnose na kompaniju Energoprojekt Entel LTD, Doha, Qatar, po osnovu obaveza evidentiranih u 2011. godini na ime nepriznatih troškova Head Office, to jest, Energoprojekt Entela, za period od 3 godine (2008., 2009. i 2010. godine) od strane lokalne Poreske uprave u iznosu od 569.364 hiljada dinara. Naime, lokalna Poreska uprava ne priznaje kao trošak iznos evidentiran na troškovima na ime usluga koje je Energoprojekt Entel pružio u navedenom periodu, već smatra da je i na taj iznos trebalo da bude plaćen porez na dobit. Po ovom osnovu vodi se sudski spor čiji je ishod neizvestan. Na kratkoročno oročenim sredstvima kod Doha Banke izdvojena su novčana sredstava koja se čuvaju za slučaj gubitka predmetnog spora.

Smanjenje obaveze za porez iz rezultata u odnosu na prethodnu godinu u iznosu od 75.463 hiljada dinara, pre svega se odnose na pozitivne kursne razlike evidentirane u kompaniji Energoprojekt Entel LTD, Doha, Qatar po osnovu nepriznatih troškova Head Office od strane lokalne Poreske uprave.

- **Obaveze za ostale poreze, doprinose i druge dažbine** u iznosu od 54.774 hiljada dinara najvećim delom se odnose na Energoprojekt Niskogradnju u iznosu od 35.334 hiljada dinara, od čega se najznačajniji iznos odnosi na porez na dodatu vrednost po poreskoj prijavi za decembar 2017. godine u Peruu: 31.401 hiljada dinara (obaveze su izmirene u zakonskom roku, u januaru 2018. godine).

44.3. Pasivna vremenska razgraničenja

Struktura pasivnih vremenskih razgraničenja	u 000 dinara	
	31.12.2017.	31.12.2016.
Unapred obračunati troškovi:		
a) Unapred obračunati troškovi - ostala povezana pravna lica	15.749	
b) Unapred obračunati troškovi - druga pravna lica	1.147.192	1.806.859
<i>Svega</i>	<i>1.162.941</i>	<i>1.806.859</i>
Unapred naplaćeni prihodi - druga pravna lica	145.606	498.638
Ostala pasivna vremenska razgraničenja	316.780	350.417
UKUPNO	1.625.327	2.655.914

- **Unapred obračunati troškovi - ostala povezana pravna lica** u iznosu od 15.749 hiljada dinara evidentirani su u Energoprojekt Opremi i odnose se na unapred obračunate troškove od pridruženog društva Energo Nigerija Ltd., Lagos, Nigerija.

- **Unapred obračunati troškovi - druga pravna lica** u iznosu od 1.147.192 hiljada dinara odnose se najvećim delom na sledeća društva u sistemu Energoprojekt:

- Energoprojekt Niskogradnja u iznosu od 736.654 hiljada dinara, za koje zaključno sa 31.12.2017. godine nisu primljenje fakture (ukalkulisanje troškova izvršeno je, pre svega, na osnovu računa primljenih u 2018. godini (za period 2017. godine), kao i izvršene procene troškova od strane stručnih službi na projektima u zemlji i inostranstvu, na bazi odgovarajućih evidencija: građevinska knjiga, geodetska snimanja, ispostavljeni zahtevi podizvođača za overu privremenih situacija i sl.), a koji se

odnose najvećim delom na:

- Ukalkulisane troškove na projektu Lajkovac - Ljig: 509.647 hiljada dinara, pre svega, podizvođačkih usluga: 506.578 hiljada dinara (za novembar i decembar) i električne energije: 2.486 hiljada dinara (za decembar),
- Ukalkulisane troškove u Peruu: 155.246 hiljada dinara, na projektima Z-038 Izravnanje korita reke Chira, Peru: 123.813 hiljada dinara (troškovi zakupa mehanizacije: 121.201 hiljada dinara i troškovi podizvođačkih usluga: 2.612 hiljada dinara), Z-034 Put Puerto - Bermudez, Peru: 19.746 hiljada dinara (troškovi podizvođačkih usluga: 11.399 hiljada dinara, administrativni troškovi konzorcijuma -pripadajući deo ugovorne obaveze: 6.109 hiljada dinara i troškovi eksploatacije zemljišta: 2.238 hiljada dinara), Z-023 Pericos, Peru: 11.687 hiljada dinara (troškovi osiguranja radova i imovine),
- Ukalkulisane troškove u Ugandi: 13.854 hiljada dinara, na projektima Z-027 Mpigi - Kanoni, Uganda: 12.479 hiljada dinara (troškovi zakupa mehanizacije: 11.568 hiljada dinara i troškovi eksploatacije zemljišta: 911 hiljada dinara) i Z-036 Ulice u Kampali, Uganda: 1.375 hiljada dinara (troškovi zakupa mehanizacije) i
- Ukalkulisane troškove kamata na dugoročne obaveze prema ostalim pravnim licima na Projektu HE Banieya II, Gvineja: 51.064 hiljada dinara.

- Energoprojekt Oprema u iznosu od 172.638 hiljada dinara, po osnovu ukalkulisanih troškova perioda za koje nisu primljene fakture u obračunskom periodu, pre svega, na projektima Beograd na vodi: 115.103 hiljada dinara, Kolubara Deponija: 27.267 hiljada dinara i RTB Bor: 15.798 hiljada dinara.

- Energoprojekt Visokogradnja u iznosu od 151.704 hiljada dinara, po osnovu ukalkulisanih troškova u inostranstvu: 143.795 hiljada dinara (pre svega, na projektima Z-103 Talan Towers, Astana, Kazahstan: 79.695 hiljada dinara, Z-096 Forte banka, Astana, Kazahstan: 16.932 hiljada dinara i u kompaniji Energoprojekt Ghana Ltd., Akra, Gana: 29.028) i zemlji: 7.909 hiljada dinara.

- Energoprojekt Hidroinženjering u iznosu od 70.690 hiljada dinara najvećim delom po osnovu ukalkulisanih troškova podizvođačkih usluga: 60.616 hiljada dinara (pre svega, na projektima Sidi Naser, Alžir: 34.510 hiljada dinara, Yaraskay, Peru: 8.291 hiljada dinara i Deponija Vinča: 8.388 hiljada dinara) i rezervacije za penale zbog kašnjenja radova na projektu Tabeggart, Alžir: 10.074 hiljada dinara.

Smanjenje unapred obračunatih troškova - druga pravna lica u odnosu na prethodnu godinu u iznosu od 659.667 hiljada dinara, pre svega se odnosi na Energoprojekt Opremu, i to dominantno na projekat Energocehtar Minsk, Belorusija.

● **Unapred naplaćeni prihodi - druga pravna lica** u iznosu od 145.606 hiljada dinara, pre svega se odnose na sledeća društva u sistemu Energoprojekt:

- Energoprojekt Visokogradnja u iznosu od 73.612 hiljada dinara, po osnovu overenih prihoda od strane investitora, ali koji nisu odrađeni u 2017. godini na projektima u zemlji: 73.553 hiljada dinara (pre svega, Beograd na vodi: 73.302 hiljada dinara) i inostranstvu: 59 hiljada dinara i

- Energoprojekt Garant u iznosu od 70.028 hiljada dinara, po osnovu prenosnih premija.

Smanjenje unapred naplaćenih prihoda - druga pravna lica u odnosu na prethodnu godinu u iznosu od 353.032 hiljada dinara, pre svega se odnosi na Energoprojekt Visokogradnju u iznosu od 335.551 hiljada dinara, i to dominantno na projekat Z-085 Poslovni objekat Uhta, Rusija.

• **Ostala pasivna vremenska razgraničenja** u iznosu od 316.780 hiljada dinara najvećim delom se odnose na sledeća društva u sistemu Energoprojekt:

- Energoprojekt Garant u iznosu od 114.384 hiljada dinara, po osnovu rezervisane štete neživotnih osiguranja i rezerve za neistekle rizike,

- Energoprojekt Visokogradnja u iznosu od 99.883 hiljada dinara, po osnovu razgraničene obaveze za PDV u zemlji: 88.585 hiljada dinara i inostranstvu: 11.298 hiljada dinara, koja dospeva za naplatu u 2018. godini,

- Energoprojekt Entel u iznosu od 58.587 hiljada dinara, po osnovu obaveze prema podizvođaču za garantni depozit (retention) na projektu Mega rezervoari u kompaniji Energoprojekt Entel LTD, Doha, Qatar, a koja će biti zatvorena nakon naplate potraživanja za garantni depozit od investitora Qatar General Electricity & Water Corporation "Kahramaa", i

- Energoprojekt Niskogradnja u iznosu od 23.448 hiljada dinara, pre svega, po osnovu razgraničene obaveze za PDV u Ugandi: 17.520 hiljada dinara i zemlji: 4.083 hiljada dinara.

45. VANBILANSNA AKTIVA I VANBILANSNA PASIVA

Shodno zakonskim odredbama (Pravilnikom o sadržini i formi obrazaca finansijskih izveštaja za privredna društva, zadruge i preduzetnike), u konsolidovanim finansijskim izveštajima Energoprojekt Holding a.d. iskazana je vanbilansna aktiva i vanbilansna pasiva. Stavke iskazane u okviru vanbilansne aktive i vanbilansne pasive, a koje su prikazane u narednoj tabeli, ne predstavljaju sredstva ni obaveze sistema Energoprojekt, već prvenstveno služe u kontekstu informativne uloge korisnika finansijskih izveštaja.

Struktura vanbilansne aktive i pasive data je u tabeli u nastavku.

Struktura vanbilansne aktive i pasive	<i>u 000 dinara</i>	
	<i>31.12.2017.</i>	<i>31.12.2016.</i>
Izdate i primljene garancije i akreditivi	13.822.084	23.711.083
Prava korišćenja građevinskog zemljišta	4.511.541	4.537.892
Ostala vanbilansna aktiva/pasiva	229.194	882.831
UKUPNO	18.562.819	29.131.806

46. HIPOTEKE UPISANE NA TERET I U KORIST DRUŠTVA

• **Hipoteke upisane na teret društava u sistemu Energoprojekt**

- Kompanija Energoprojekt Entel LTD, Doha, Qatar ima pravo raspolaganja i plodouživanja na nepokretnostima, ukupne stambene površine 4.488 m², koje se nalaze na katastarskim parcelama broj 65582, 65583, 65584, 65585, 65586, 65587, 65588, 65589 i 65590 površine 10.736 m², u Dohi - Qatar, Zone 44, East Al Naija, Al Mumtaza Street Doha Qatar, a koja je u knjižnom vlasništvu lokalnog fizičkog lica. Knjižni vlasnik je stavio hipoteku na imovinu u Doha banku kao kolateral na ime

dobijanja ponudbenih garancija i garancija za dobro izvršenje posla, za potrebe kompanije Energoprojekt Entel L.L.C., Doha, Qatar.

- U Energoprojekt Niskogradnji:

- za potrebe obezbeđenja kreditne linije, odobrene od strane Scotiabank Peru, upisana je hipoteka na imovini društva u iznosu od 994.350 hiljada dinara (10.032.240 USD), što predstavlja 73,61% ukupno procenjene vrednosti imovine koja je predmet hipoteke. Procenu vrednosti sledećih nekretnina koje su predmet hipoteke izvršili su:
 - procenu zemljišta - Kamp Primavera, Sullana, Peru izvršio je eksterni nezavisni kvalifikovani procenitelj „J.R.Z. Valuaciones S.A.C“ u Peruu, angažovan od strane Scotiabank Peru, koji ima priznate i relevantne stručne kvalifikacije i nedavno iskustvo sa lokacijama i kategorijama nekretnina koje su procenjivali;
 - procenu vrednosti poslovnog prostora 16-18. sprat, San Isidro, Lima, Peru i zgrade Cruz Del Sur, Lima, Peru izvršio je procenitelj PROVALUA S.A. - PROVSA, ovlašćen od nadležnog organa Superintendencia de Banca, Seguros y Afp Republike Peru za procenu imovine u korist firmi iz finansijskog sistema u Peruu, angažovan od strane društva.
- za potrebe obezbeđenja kreditne linije, odobrene od strane Banco Financiero Peru, upisana je hipoteka na imovini društva u iznosu od 247.789 hiljada dinara (2.500.000 USD), što predstavlja 28,59% ukupno procenjene vrednosti imovine koja je predmet hipoteke. Procenu vrednosti izvršio je eksterni nezavisni kvalifikovani procenitelj „Layseca Asociados S.A.C.“ u Peruu, koji ima priznate i relevantne stručne kvalifikacije i nedavno iskustvo sa lokacijama i kategorijama nekretnina koje su procenjivali. Procenitelj je angažovan od strane Banco Financiero Peru.

U sledećoj tabeli su prikazane hipoteke upisane na teret Energoprojekt Niskogradnje.

Nepokretnost	m ²	Knjigovodstvena vrednost	Procenjena vrednost	Procenjena vrednost
		u 000 RSD	u USD	u 000 RSD
Hipoteka 1- Sotiabank, Peru				
Zemljište - Kamp Primavera, Sullana, Peru	95.907,47	29.479	6.233.986	617.885
Poslovni prostor 16-18. sprat, Lima, Peru	427,73	112.514	815.835	80.862
Zgrada Cruz Del Sur, Lima, Peru	4.295,38	691.884	6.579.853	652.165
<i>Ukupno (100%)</i>		833.877	13.629.674	1.350.912
Ukupno (73,61%)			10.032.240	994.350
Hipoteka 2 -Banco Financiero, Peru				
Zemljište - Santa Clara, Peru	23.009,70	40.874	8.743.686	866.635
<i>Ukupno (100%)</i>		40.874	8.743.686	866.635
Ukupno (28,59%)			2.500.000	247.789

- Overdraft kredit u kompaniji Zambia Engineering and Contracting Company Limited, Zambija, dobijen od Indo - Zambia bank, obezbeđen je hipotekom na nepokretnosti Plot 3148 Mukwa Road, Zambija.

- Energoprojekt Holding je dao zalogu na 100% udela u osnovnom kapitalu Energoprojekt Sunnyville radi obezbeđenja potraživanja Erste Bank a.d., Novi Sad po osnovu dugoročnog građevinskog kredita odobrenog društvu Energoprojekt Sunnyville.

- **Hipoteke upisane u korist društava u sistemu Energoprojekt**

- U Energoprojekt Holdingu:

- na ime obezbeđenja povraćaja zajma po Aneksu br. 10 Ugovora o zajmu br. 367, u iznosu od 16.290 hiljada dinara (137 hiljada EUR), koji je Društvo odobrilo Enjub d.o.o., upisana je vansudska izvršna hipoteka do celokupnog iznosa zajma, na stanovima u ulici Jurija Gagarina 91A, na drugom i trećem spratu, kat. parcela br. 5089/9, KO Novi Beograd, upisanim u list nepokretnosti br. 4550, KO Novi Beograd u korist Društva; dok
- na ime obezbeđenja povraćaja zajma po Aneksu br. 6 Ugovora o reprogramu zajmu br. 115, odobrenog Enjub d.o.o. u iznosu od 141.918 hiljada dinara (1.198 hiljada EUR), postoji založna izjava (hipoteka nije upisana) na nekretninama (stanovi i poslovni prostor) u Ulici Jurija Gagarina br. 93, br. 93A, br. 91A.

47. POTENCIJALNE OBAVEZE I POTENCIJALNA SREDSTVA

Potencijalne obaveze, koje mogu da rezultiraju odlivom ekonomskih koristi Društva, prvenstveno mogu da nastanu po osnovu sudskih sporova. Potencijalna obaveza **po osnovu sudskih sporova** se prvenstveno ogleda u mogućnosti okončanja sudskih sporova na štetu Društva, a za šta nije stvorena obaveza ili izvršeno rezervisanje u bilansu stanja.

Potencijalna sredstva koja mogu da rezultiraju prilivom ekonomskih koristi Društva, prvenstveno mogu da nastanu **po osnovu sudskih sporova** u kojima je Društvo tužilac.

Potencijalna sredstva po osnovu sudskih sporova se ogledaju u mogućnosti okončanja sudskih sporova u korist Društva, a za šta nije stvoreno potraživanje u bilansu stanja ili na neki drugi način iskazana ekonomska korist Društva (na primer, umanjnjem vrednosti neopravdanog avansa i sl.).

Pregled sudskih sporova dat je u nastavku. Iskazane vrednosti sudskih sporova, gde je visina potencijalnih sredstava i obaveza određena na dan 31.12.2017. godine, obuhvataju samo glavnice po sporovima.

Energoprojekt Holding a.d., Beograd

Red. broj	Tužilac	Tuženi	Osnov spora	Vrednost spora	Nadležni sud	Očekivani termin okončanja spora	Prognoza ishoda spora
1.	Sreta Ivanišević	EP Holding a.d.	Naknada za eksproprisanu nepokretnost (Bežanija)	Neizvesno	Prvi osnovni sud, Beograd	Neizvesno	Neizvesno Prvostepeni postupak
2.	Vladan i Tomislav Krdžić	EP Holding a.d.	Naknada štete (na ime vrednosti besplatnih akcija koje nisu stekli)	444.000,00 RSD	Privredni sud, Beograd	2018. godine	Neosnovano, prvostepenom presudom odbijen tužbeni zahtev; čeka odluku po žalbi Drugostepeni postupak
3.	Rajko Ljubojević	EP Holding a.d.	Eksproprijacija zemljišta iz 1957. godine	Neizvesno	Viši sud, Beograd	2018. godine	Neizvesno Prvostepeni postupak
4.	Kovačević Pavle, Radmila i Milan	EP Holding a.d. i drugi	Naknada za oduzeto zemljište (Blok 26)	Neizvesno	Opština Novi Beograd	Neizvesno	Presudom Upravnog suda usvojena naša tužba, te je predmet vraćen na ponovni postupak. Prvostepeni
5.	EP Holding a.d.	Republika Srbija, EPS Srbije, Epsturs d.o.o i Republika Crna Gora	Utvrđivanje idealnog dela vlasništva na hotelu „Park“ u Budvi	Osnovano je dobijanje 13% od ukupne površine hotela, ali vrednost nije utvrđena	Osnovni sud, Nikšić	2018. godine	Osnovano; prvostepenom presudom usvojen tužbeni zahtev; u postupku po žalbi tuženih Drugostepeni postupak
6.	EP Holding a.d.	Beogradsko mešovito preduzeće a.d. (BMP a.d.)	Utvrđivanje vrednosti akcija u postupku prinudne prodaje	Neizvesno	Privredni sud, Beograd	2018. godine	Osnovano Napomena: U 2018. godini postupak je okončan i akcije BMP a.d. su prodate (Napomena 48.)

Energoprojekt Holding a.d., Beograd

Red. broj	Tužilac	Tuženi	Osnov spora	Vrednost spora	Nadležni sud	Očekivani termin okončanja spora	Prognoza ishoda spora
7.	Goran Rakić	EP Holding a.d. i Kompresor automobili d.o.o.	Utvrđenje prava svojine	Neosnovano	Drugi osnovni sud, Beograd	2018. godine	Neosnovano Prvostepeni postupak
8.	Radovanac Aleksandar i Nenad	EP Holding a.d. i drugi	Iseljenje iz baraka na Višnjičkoj banji	Neosnovano	Viši sud, Beograd	2018. godine	Neosnovano u odnosu na EP Holding Prvostepeni postupak
9.	EP Holding a.d	Ivan Musić	Naknada štete (popravka krova u Goce Delčeva 38)	250,61 EUR	Osnovni sud, Beograd	2018. godine	Osnovano Prvostepeni postupak
10.	Marko Martinoli, Vladimir Grabež, Activist d.o.o. Activeast ltd.	Montinvest properties d.o.o., Napred razvoj a.d., Dobroslav Bojović, EP Holding a.d.	Prinudni otkup akcija EP Entel	586.888.064,85 RSD	Privredni sud u Beogradu	2019.	Neosnovano u odnosu na EP Hodling a.d Prvostepeni postupak
11.	Radoš Jevtić, Ljubiša Krstić, Ksenija Krstić	EP Hodling a.d., EP Visokogradnja a.d.	Isplata razlike u ceni akcija VG	886.737,81 RSD	Privredni sud u Beogradu	2019.	Neizvesno Prvostepeni postupak
12.	Nikola Malbaša, Marko Martinoli I drugi mali akcionari EP Industrija a.d.	Montinvest properties d.o.o., Napred razvoj a.d., GP Napred a.d. Dobroslav Bojović, EP Holding a.d.	Prinudni otkup akcija EP Industrija a.d.	280.427.106,40 RSD	Privredni sud u Beogradu	2019.	Neosnovano u odnosu na EP Hodling a.d. Prvostepeni postupak

Red. broj	Tužilac	Tuženi	Osnov spora	Vrednost spora	Nadležni sud	Očekivani termin okončanja spora	Prognoza ishoda spora
13.	Dekada Export-Import KFT Budimpešta	1)Vivand BT Budimpešta, 2)EP Holding a.d.	Utvrđenje ništavosti ugovora o ustupanju potraživanja EP Holding a.d. prema Vivand BT i Opcionog ugovora o kupoprodaji nepokretnosti		Sud Glavnog grada Budimpešte, Privredno odeljenje	2018.	Pravnosnažnom odlukom usvojen tužbeni zahtev te je utvrđena ništavost navedenih ugovora. Protiv ove odluke izjavili smo reviziju Vrhovnom sudu. Trećestepeni postupak po vanrednom pravnom leku.
14.	EP Visokogradnja a.d.	Promex TV Zvornik	Dug	667.104,25 RSD	Privredni sud, Beograd	Okončan spor	Pravnosnažnom presudom usvojen tužbeni zahtev. Prinudna naplata se mora sprovesti u Bosni i Hercegovini
15.	Milan Branković	EP Visokogradnja a.d.	Poništaj ugovora o radu na određeno vreme		Prvi osnovni sud, Beograd	Neizvesno	Neosnovano; postupak u prekidu do okončanja postupka fizičkog lica sa društvom Enjub d.o.o
16.	EP Visokogradnja a.d.	Trudbenik gradnja u stečaju	Priznato potraživanje u stečajnom postupku	2.767.501,76 RSD	Privredni sud, Beograd	Neizvesno	Neizvesna naplata potraživanja
17.	Đorđe Mikša	EP Visokogradnja a.d.	Isplata ugovorne kazne	512.000,00 RSD	Treći osnovni sud, Beograd	2018. godine	Neizvesno. Usvojena naša žalba i predmet vraćen na prvostepeni postupak
18.	EP Visokogradnja a.d.	Cvitan Dragan	Dug	122.922,87 RSD	Treći osnovni sud, Beograd	2018. godine	Osnovano; delimično naplaćeno; u postupku prinudnog izvršenja

Energoprojekt Holding a.d., Beograd

Red. broj	Tužilac	Tuženi	Osnov spora	Vrednost spora	Nadležni sud	Očekivani termin okončanja spora	Prognoza ishoda spora
19.	Nataša Milojević	EP Visokogradnja a.d.	Utvrđenje prava svojine		Treći osnovni sud, Beograd	Pravosnažno okončano 2016. godine; izjavljena Revizija	Pravosnažnom presudom usvojen tužbeni zahtev; protiv odluke izjavljena revizija
20.	EP Visokogradnja a.d.	Beton gradnja d.o.o.	Dug	271.813,90 RSD	Privredni sud, Beograd	2018. godine	Osnovano Prvostepeni postupak
21.	EP Visokogradnja a.d.	Veso Romić	Neosnovano obogaćenje	35.301.780,00 RSD	Privredni sud, Beograd	Okončan postupak	Osnovano U postupku prinudne naplate
22.	EP Visokogradnja a.d.	JP Železnice, Beočvor	Dug (Prokop)	290.385.390,00 RSD	Privredni sud, Beograd	2018. godine	Osnovano; postupak u prekidu
23.	EP Visokogradnja a.d.	Grad Beograd, BG Hala d.o.o.	Dug (Arena)	208.000.245,40 RSD Pravosnažno usvojeno: 34.115.606,10 RSD na ime glavnog duga	Privredni sud, Beograd	2018. godine	Pravosnažnom presudom usvojen tužbeni zahtev prema BG Hala d.o.o. Usvojena naša revizija i za ostatak duga predmet vraćen na ponovni postupak. Prvostepeni
24.	EP Visokogradnja a.d.	JP Železnice, Beočvor	Dug (Prokop)	153.674.990,16 RSD	Privredni sud, Beograd	2018. godine	Osnovano; postupak u prekidu
25.	Božo Tomašević	EP Visokogradnja a.d.	Poništaj otkaza ugovora o radu	140.000,00 RSD	Prvi osnovni sud, Beograd	2018. godine	Usvojena naša žalba i predmet vraćen na ponovno suđenje Prvostepeni postupak

Energoprojekt Holding a.d., Beograd

Red. broj	Tužilac	Tuženi	Osnov spora	Vrednost spora	Nadležni sud	Očekivani termin okončanja spora	Prognoza ishoda spora
26.	Aleksandar Petrović	EP Visokogradnja a.d.	Raskid ugovora i naknada štete	3.500.000,00 RSD	Treći osnovni sud, Beograd	2018. godine	Doneto rešenje o nenadležnosti suda u Srbiji; očekuje se povoljan ishod spora Drugostepeni postupak
27.	Sava Krajinović	EP Visokogradnja a.d.	Neosnovano obogaćenje	269.000,00 RSD	Treći osnovni sud, Beograd	2018. godine	Prvostepenom presudom delimično usvojen tužbeni zahtev, izjavljena žalba Drugostepeni postupak
28.	Ljiljana Damyano	EP Visokogradnja a.d.	Činidba i naknada štete	350.000,00 RSD	Prvi osnovni sud, Beograd	2018. godine	Neosnovano Prvostepeni postupak
29.	Nenad Dautović	EP Visokogradnja a.d.	Poništaj rešenja o otkazu ugovora o radu		Treći osnovni sud, Beograd	2018. godine	Neosnovano
30.	SIEN d.o.o.	EP Visokogradnja a.d.	Dug, SMIP	438.530,00 RSD	Privredni sud, Beograd	Neizvesno	Delimično osnovano; postupak u prekidu zbog stečaja tužioca
31.	Stambena zgrada 10e, Bul. Mihaila Pupina	EP Visokogradnja a.d.	Neosnovano obogaćenje	2.000.000,00 RSD	Treći osnovni sud, Beograd	Neizvesno	Neosnovano; postupak u prekidu Prvostepeni postupak
32.	EP Visokogradnja a.d.	Siniša i Dragan Romić	Pobijanje ugovora o prenosu udela		Viši sud, Beograd	2018. godine	Osnovano. Prvostepeni postupak
33.	Kojić Milan	EP Visokogradnja a.d.	Dug - zarada	1.130,00 EUR	Prvi osnovni sud, Beograd	2018. godine	Prvostepenom presudom usvojen tužbeni zahtev; u postupku po našoj žalbi Drugostepeni postupak

Energoprojekt Holding a.d., Beograd

Red. broj	Tužilac	Tuženi	Osnov spora	Vrednost spora	Nadležni sud	Očekivani termin okončanja spora	Prognoza ishoda spora
34.	EP Visokogradnja a.d.	Farmakom MB d.o.o. u stečaju	Dug	1.340.520,00 RSD	Privredni sud, Valjevo	Neizvesno	Priznato potraživanje u stečajnom postupku
35.	EP Visokogradnja a.d.	LP Gas d.o.o.	Dug	1.098.898,15 RSD	Privredni sud, Beograd	2018. godine	Prvostepenom presudom usvojen tužbeni zahtev. Po žalbi tuženog Privredni apelacioni sud ukinuo odluku i predmet vratio na ponovni postupak u 2018. godini Prvostepeni
36.	Husein Smailović	EP Visokogradnja a.d.	Usklađivanje mesečne rente na ime naknade štete	59.000,00 RSD mesečno, počev od januara meseca 2010. godine na dalje	Treći osnovni sud, Beograd	2018. godine	Doneto rešenje kojim se tužba smatra povučenom
37.	Naim Hajdari	EP Visokogradnja a.d.	Utvrđivanje mesečne rente na ime naknade štete	15.000,00 RSD mesečno, počev od 21.1.1989. godine na dalje	Treći osnovni sud, Beograd	2018. godine	Neosnovano Prvostepeni postupak
38.	Radosavljević Velibor	EP Visokogradnja a.d.	Poništaj rešenja o otkazu ugovora o radu		Treći osnovni sud, Beograd	2018. godine	Neosnovano Prvostepenom presudom odbijen tužbeni zahtev tužioca Tužilac izjavio žalbu. Drugostepeni postupak.

Energoprojekt Holding a.d., Beograd

Red. broj	Tužilac	Tuženi	Osnov spora	Vrednost spora	Nadležni sud	Očekivani termin okončanja spora	Prognoza ishoda spora
39.	EP Visokogradnja a.d.	PIK Zemun u stečaju	Dug	33.705,46 RSD	Privredni sud, Beograd	Neizvesno	Prijavljeno potraživanje u stečaju
40.	EP Visokogradnja a.d.	GZR Krstić, vlasnika Krstić Radomira	Dug	115.776,00 RSD	Privredni sud, Beograd	2018. godine	Osnovano; u postupku prinudne naplate
41.	EP Visokogradnja a.d.	SZR Kvirin, vlasnika Tanasković Milana	Dug	31.642,40 RSD	Privredni sud, Beograd	2018. godine	Osnovano; u postupku prinudne naplate
42.	Dragan Petrović	EP Visokogradnja a.d.	Poništaj otkaza ugovora o radu		Treći osnovni sud, Beograd	2018. godine	Prvostepenom presudom odbijen tužbeni zahtev Drugostepeni
43.	Milić Janković	Direkcija za građevinsko zemljište, EP Visokogradnja a.d. i Aleksić Ružica	Utvrđenje prava svojine		Prvi osnovni sud, Beograd	2018. godine	Osnovano Prvostepeni postupak
44.	Stambena zgrada 10G, Bul. Mihaila Pupina	EP Visokogradnja a.d. i Stevanović Milinko	Utvrđenje ništavosti ugovora		Treći osnovni sud, Beograd	2018. godine	Neizvesno Prvostepeni postupak
45.	Stambena zgrada 10G, Bul. Mihaila Pupina	EP Visokogradnja a.d. i Omni promet d.o.o.	Utvrđenje ništavosti ugovora		Treći osnovni sud, Beograd	2018. godine	Neizvesno Prvostepeni postupak
46.	Dević Ljubinko	EP Visokogradnja a.d.	Isplata zarade	5.774,42 EUR Glavni dug plaćen, preostao je zahtev za kamatu u manjem iznosu od navedenog	Treći osnovni sud, Beograd	2018. godine	Neosnovano Prvostepeni postupak
47.	Milorad Vasić	EP Visokogradnja a.d.	Naknada štete (Blok 12)	25.732.877,55 RSD	Viši sud, Beograd	2018. godine	Revizija tužioca odbijena za usvojeni deo tužbenog zahteva, naknada štete za nedostatke u stanu u prvostepenom postupku

Energoprojekt Holding a.d., Beograd

Red. broj	Tužilac	Tuženi	Osnov spora	Vrednost spora	Nadležni sud	Očekivani termin okončanja spora	Prognoza ishoda spora
48.	JP ViK Stara Pazova	EP Visokogradnja	Dug	167.162,40 RSD i 33.558,94 RSD	Privredni sud, Sremska Mitrovica	2018. godine	Neizvesno; Prvostepenom presudom usvojen tužbeni zahtev; u postupku po našoj žalbi Drugostepeni postupak
49.	EP Visokogradnja a.d.	Utva silosi a.d. Kovin u reorganizaciji	Dug		Privredni sud, Pančevo	Neizvesno	Osnovano potraživanje, ali namirenje zavisi od sprovođenja plana reorganizacije
50.	EP Visokogradnja a.d.	Amiga d.o.o. Kraljevo u reorganizaciji	Dug	114.425,00 RSD	Privredni sud, Kraljevo	Neizvesno	Osnovano potraživanje, ali namirenje zavisi od sprovođenja plana reorganizacije
51.	EP Visokogradnja a.d.	Бон-Апегтит ООО, Ростов, РФ	Dug po osnovu zajma	5.048.082,19 RUB	Arbitražni sud u Rostovu, RF	Okončan spor	Mogućnost naplate minimalna
52.	EP Visokogradnja a.d.	Тандем-Интер ООО, Ростов, РФ	Dug po osnovu zajma	5.236.849,31 RUB	Arbitražni sud u Rostovu, RF	Okončan spor	Mogućnost naplate minimalna
53.	EP Visokogradnja a.d.	МКЦ РосЕвроДевелопмент ООО, Ростов, РФ	Dug za izvedene radove	175.502.823,20 RUB	Arbitražni sud u Rostovu, RF	2018. godine	Osnovano
54.	Kombit	EP Visokogradnja a.d.	Dug (Prokop)	1.269.860,00 RSD	Privredni sud, Beograd	Neizvesno	Delimično naplaćeno, cca 160.000,00 RSD; za ostatak duga postupak u prekidu Prvostepeni postupak
55.	Radoš Nenad	EP Visokogradnja a.d.	Naknada štete zbog neisplaćene zarade i razlike zarade po osnovu prekovremenog rada i radnog učinka		Treći osnovni sud, Beograd	2018. godine	Neizvesno; zaostale zarade isplaćene u celosti Prvostepeni postupak

Energoprojekt Holding a.d., Beograd

Red. broj	Tužilac	Tuženi	Osnov spora	Vrednost spora	Nadležni sud	Očekivani termin okončanja spora	Prognoza ishoda spora
56.	Vidojević Vladan	EP Visokogradnja a.d.	Naknada štete zbog neisplaćene zarade i razlike zarade po osnovu prekovremenog rada i radnog učinka		Treći osnovni sud, Beograd	2018. godine	Neizvesno; zaostale zarade isplaćene u celosti Prvostepeni postupak
57.	Paunović Ljubiša	EP Visokogradnja a.d.	Naknada štete zbog neisplaćene zarade i razlike zarade po osnovu prekovremenog rada i radnog učinka		Treći osnovni sud, Beograd	2018. godine	Prvostepenom presudom usvojen tužbeni zahtev Zaostale zarade isplaćene u celosti Drugostepeni postupak
58.	Jovičić Dejan	EP Visokogradnja a.d.	Naknada štete zbog neisplaćene zarade i razlike zarade po osnovu prekovremenog rada i radnog učinka		Treći osnovni sud, Beograd	2018. godine	Neizvesno; zaostale zarade isplaćene u celosti Prvostepeni postupak
59.	Alen Vasić	EP Visokogradnja a.d.	Naknada štete zbog povrede na radu	600.000,00 RSD	Treći osnovni sud, Beograd	2018. godine	Neizvesno Prvostepeni postupak
60.	Topalović Igor	EP Visokogradnja a.d.	Poništaj otkaza ugovora o radu		Treći osnovni sud, Beograd	2018. godine	Prvostepenom presudom usvojen tužbeni zahtev. U postupku po našoj žalbi. Drugostepeni
61.	Predrag Radeka	EP Visokogradnja a.d.	Naknada štete zbog neisplaćene zarade i razlike zarade po osnovu prekovremenog rada i radnog učinka		Treći osnovni sud, Beograd	2018. godine	Neizvesno; zaostale zarade isplaćene u celosti Prvostepeni postupak
62.	Danijel Šalipur	EP Visokogradnja a.d.	Utvrđenje postojanja radnog odnosa i naknada štete	1.320.000,00 RSD	Treći osnovni sud, Beograd	2018. godine	Neizvesno Prvostepeni postupak
63.	Miloje Živanović	EP Visokogradnja a.d.	Naknada štete zbog neisplaćene zarade	39.000,00 RSD	Treći osnovni sud, Beograd	2018. godine	Prvostepenom presudom usvojen tužbeni zahtev. U postupku po našoj žalbi u pogledu procesne kamate i troškova postupka. Drugostepeni

Red. broj	Tužilac	Tuženi	Osnov spora	Vrednost spora	Nadležni sud	Očekivani termin okončanja spora	Prognoza ishoda spora
64.	Rajko Vasiljević	EP Visokogradnja	Naknada štete na ime manje isplaćenog prekovremenog rada	2.500,00 EUR	Treći Osnovni sud Beograd	2018. godine	Neizvesno Prvostepeni postupak
65.	Topalović Igor	EP Visokogradnja	Naknada štete na ime manje isplaćenog prekovremenog rada i isplata kamate na kašnjenja u isplati zarada		Treći Osnovni sud Beograd	2018. godine	Neizvesno Prvostepeni postupak
66.	Miloje Živanović	EP Visokogradnja	Naknada štete na ime manje isplaćene otpremnine i isplata kamate na kašnjenje u isplati zarade	2.487,94 EUR i 137.478,00 RSD	Treći Osnovni sud Beograd	2018. godine	Neizvesno Prvostepeni postupak
67.	Miloje Živanović	EP Visokogradnja	Naknada štete po osnovu viška prekovremenog rada i individualnog učinka	420.000,00 RSD	Treći Osnovni sud Beograd	2018. godine	Neizvesno Prvostepeni postupak
68.	Kalinić Jovica	EP Visokogradnja	Isplata godišnjeg odmora za 2014. godinu	772,00 EUR	Treći Osnovni sud Beograd	2018. godine	Isplaćen je glavni dug u celosti Prvostepeni postupak
69.	Šerbedžija Đorđe	EP Visokogradnja	Naknada štete po osnovu viška prekovremenog rada i individualnog učinka	1.500,00 EUR	Treći Osnovni sud Beograd	2018. godine	Neizvesno Prvostepeni postupak
70.	Pavlović Vladimir	EP Visokogradnja	Naknada štete zbog kašnjenja u izgradnji	2.628.897,70 RSD	Treći Osnovni sud Beograd	2018. godine	Neosnovano Prvostepeni postupak
71.	Stanković Nenad	EP Visokogradnja	Poništaj rešenja o otkazu ugovora o radu		Treći Osnovni sud Beograd	2018. godine	Neizvesno, prvostepenom presudom usvojen tužbeni zahtev; u postupku po našoj žalbi Drugostepeni postupak
72.	Jovičić Dejan	EP Visokogradnja	Naknada štete po osnovu viška prekovremenog rada	1.300,00 EUR	Treći Osnovni sud Beograd	2018. godine	Neizvesno Prvostepeni postupak

Energoprojekt Holding a.d., Beograd

Red. broj	Tužilac	Tuženi	Osnov spora	Vrednost spora	Nadležni sud	Očekivani termin okončanja spora	Prognoza ishoda spora
73.	Marčeta Momčilo	EP Visokogradnja	Poništaj rešenja o otkazu ugovora o radu		Treći Osnovni sud Beograd	2018. godine	Neizvesno Prvostepeni postupak
74.	Dević Ljubinko	EP Visokogradnja	Zaštita od zlostavljanja na radu i naknada štete	200.000,00 RSD	Viši sud u Beogradu	2018. godine	Neosnovano Prvostepeni postupak
75.	Milan Kovačević	EP Visokogradnja	Isplata bonusa po odluci Odbora direktora	50.000,00 EUR	Treći Osnovni sud Beograd	2018. godine	Neizvesno Prvostepeni postupak.
76.	Vladan Kovačević	EP Visokogradnja	Naknada štete zbog kašnjenja u izgradnji i predaji nepokretnosti (objekat Cara Nikolaja II)	555.899,00 RSD	Treći Osnovni sud Beograd	2018. godine	Neizvesno Prvostepeni postupak
77.	Pavić Biljana	EP Visokogradnja	Naknada štete po osnovu prekovremenog rada i isplata kamate na kašnjenje u isplati zarade	1.750.643,65 RSD	Treći Osnovni sud Beograd	2018. godine	Neizvesno Prvostepeni postupak
78.	Sindikalna organizacija VG	EP Visokogradnja	Sticanje bez osnova	6.736.701,74 RSD	Viši sud u Beogradu	2018. godine	Neizvesno Prvostepeni postupak
79.	EP Visokogradnja	Mikom d.o.o.	Dug po poravnanju	31.641,47 EUR	Privredni sud u Beogradu	2018. godine	Osnovano
80.	Svetlana Savić Ristić	EP Visokogradnja	Poništaj rešenja o otkazu ugovora o radu		Treći osnovni sud u Beogradu	2018. godine	Neizvesno. Prvostepeni postupak
81.	Zorica Grujić Kiš	EP Visokogradnja	Utvrđenje prava svojine		Viši sud u Beogradu	2019. godine	Neosnovano. Prvostepeni postupak
82.	Miroslav Jovičić	EP Visokogradnja	Isplata zarade za period od 1.1.2009. do septembra meseca 2017.		Treći osnovni sud u Beogradu	2019. godine	Neizvesno. Prvostepeni postupak

Energoprojekt Holding a.d., Beograd

Red. broj	Tužilac	Tuženi	Osnov spora	Vrednost spora	Nadležni sud	Očekivani termin okončanja spora	Prognoza ishoda spora
83.	Đorđe Šerbedžija	EP Visokogradnja	Isplata regresa za 2016. godinu		Treći osnovni sud u Beogradu	2018. godine	Neizvesno Prvostepeni postupak
84.	EP Oprema a.d. i EP Holding a.d.	Opština Medveđa	Povraćaj datog	120.000.000,00 RSD	Privredni sud, Leskovac	Neizvesno; postupak u prekidu	Neizvesno Prvostepeni postupak
85.	EP Oprema a.d.	Klinički centar Srbije	Dug za radove	255.544,13 EUR	Privredni sud, Beograd	2018. godine	Postupak u toku; nalazom veštaka potvrđen zahtev EP Opreme Prvostepeni postupak
86.	EP Oprema a.d.	Klinički centar Srbije	Naknada štete	1.559.000,00 EUR	Privredni sud, Beograd	2018. godine	Prvostepenom odlukom usvojen tužbeni zahtev; KCS izjavio žalbu Žalba je u međuvremenu usvojena i predmet je vraćen na ponovni postupak. Prvostepni postupak.
87.	Đorđević Goran	JP EMS EP Oprema a.d.	Smetanje poseda		Osnovni sud, Kruševac	2018. godine	Prvostepenom presudom odbijen tužbeni zahtev, po žalbi tužioca čeka drugostepenu odluku Drugostepeni postupak
88.	Stanjković Milorad	EP Oprema a.d. i JP EMS	Naknada štete	10.000,00 RSD	Osnovni sud, Vranje	2018. godine	Delimično osnovano; po žalbi EP Opreme drugostepeni postupak u toku
89.	Marinković Staniša	EP Oprema a.d.-umešač	Naknada štete	304.000,00 RSD	Osnovni sud, Vranje	2018. godine	Delimično osnovano Prvostepeni postupak u toku - veštačenje
90.	Ristić Čedomir	EP Oprema a.d.-umešač	Naknada štete	63.000,00 RSD	Osnovni sud, Vranje	2018. godine	Delimično osnovano; po žalbi EP Opreme drugostepeni postupak u toku

Energoprojekt Holding a.d., Beograd

Red. broj	Tužilac	Tuženi	Osnov spora	Vrednost spora	Nadležni sud	Očekivani termin okončanja spora	Prognoza ishoda spora
91.	Ćirović Novica	EP Oprema a.d.- drugotuženi JP EMS	Naknada štete	100.000,00 RSD	Osnovni sud, Leskovac	2018. godine	Prvostepeni postupak u toku
92.	Cvetković Milan	EP Oprema a.d. i JP EMS	Naknada štete	1.381.278,00 RSD	Osnovni sud, Vranje	2018. godine	Prvostepeni postupak u toku
93.	Stanković Vladan	EP Oprema a.d.	Naknada štete u vidu mesečne rente	8.000,00 RSD mesečno, počev od 14.03.2016. godine na dalje	Osnovni sud, Bor	Neizvesno	Usvojen tužbeni zahtev, drugostepeni postupak po našoj žalbi
94.	EP Oprema a.d. kao lider konzorcijuma	Republička komisija za zaštitu prava u postupcima javnih nabavki	Poništaj rešenja komisije u postupku javne nabavke radova na Toplani Novi Beograd		Upravni sud	Neizvesno	Neizvesno
95.	EP Oprema a.d.	DGP Zlatibor	Isplata radova	42.000.000,00 RSD	Privredni sud, Beograd	Okončan	Osnovano, otežana naplata, dužnik u stečajju
96.	EP Oprema a.d.	Graditelj Leskovac	Radovi po ugovoru	71.129.042,82 RSD	Privredni sud, Leskovac	Okončan	Osnovano, otežana naplata, dužnik u stečajju
97.	Jovan Čvokić i dr.	EP Niskogradnja a.d.	Isplata bonusa	20.145,11 EUR	Treći osnovni sud, Beograd	2018. godine	Neosnovano Prvostepeni postupak
98.	Tanić Dušan	EP Niskogradnja a.d.	Poništaj rešenja o visini zarade		Treći osnovni sud, Beograd	Neizvesno	Neosnovano; postupak u prekidu Prvostepeni postupak
99.	EP Niskogradnja a.d.	Internacional CG u stečajju	Dug	474.718,82 RSD sa kamatom	Privredni sud, Beograd	Neizvesno	Priznato potraživanje u stečajnom postupku
100.	EP Niskogradnja a.d.	UniCredit bank a.d. Mostar	Garancije za dobro izvršenje posla	3.500.000,00 KM	Općinski sud, Sarajevo	Neizvesno	Neizvesno
101.	EP Niskogradnja a.d.	UniCredit bank a.d. Mostar	Garancije za uredno vraćanje avansa	7.000.000,00 KM	Općinski sud, Sarajevo	Neizvesno	Neizvesno

Energoprojekt Holding a.d., Beograd

Red. broj	Tužilac	Tuženi	Osnov spora	Vrednost spora	Nadležni sud	Očekivani termin okončanja spora	Prognoza ishoda spora
102.	EP Niskogradnja a.d.	UniCredit bank a.d. Mostar	Garancije za uredno vraćanje avansa	4.000.000,00 KM	Općinski sud, Sarajevo	Neizvesno	Neizvesno
103.	EP Niskogradnja a.d.	JIK Banka a.d. u stečaju	Prijava potraživanja	218.000,00 USD	Privredni sud, Beograd	Neizvesno	Osnovano
104.	EP Niskogradnja a.d.	Jugobanka a.d. filijala u Njujorku	Prijava potraživanja	455.877,88 USD i 12.060.320,00 RSD	Privredni sud, Beograd	Neizvesno	Osnovano
105.	EP Niskogradnja a.d.	Beogradska banka a.d. u stečaju	Prijava potraživanja	4.546,10 USD i 16.278.517,00 RSD	Privredni sud, Beograd	Neizvesno	Osnovano
106.	Simić Ljubiša	JP Putevi Srbije i EP Niskogradnja a.d.	Naknada štete	4.598,80 EUR	Prvi osnovni sud, Beograd	2018. godine	Neosnovano. Prvostepenom odlukom odbijen tužbeni zahtev. Drugostepeni postupak
107.	Strajnić Nenad	JP Putevi Srbije i EP Niskogradnja a.d. - umešač	Naknada štete	183.928,48 RSD	Osnovni sud, Novi Sad	2018. godine	Neizvesno Prvostepeni postupak
108.	Sekulić Dragan	JP Putevi Srbije; Dunav osiguranje a.d.o. i EP Niskogradnja a.d.- umešač	Naknada štete	460.000,00 RSD	Osnovni sud, Novi Sad	2018. godine	Prvostepenom presudom odbijen zahtev prema EP Niskogradnji Drugostepeni postupak
109.	DIN d.o.o.	EP Niskogradnja a.d.	Dug po računima	542.836,83 RSD vrednost utžbenog zahteva 400.000,00 RSD vrednost protivtužbenog zahteva	Privredni sud, Beograd	2018. godine	Neosnovano; prvostepenom presudom odbijen tužbeni zahtev i usvojen naš protivtužbeni zahtev Drugostepeni postupak

Energoprojekt Holding a.d., Beograd

Red. broj	Tužilac	Tuženi	Osnov spora	Vrednost spora	Nadležni sud	Očekivani termin okončanja spora	Prognoza ishoda spora
110.	Jokić Todor	EP Niskogradnja a.d.	Poništaj otkaza ugovora o radu na određeno vreme		Osnovni sud, Gornji Milanovac	2018. godine	Prvostepenom presudom odbijen tužbeni zahtev. Drugustepeni postupak
111.	Stanišić Tomo	EP Niskogradnja a.d.	Naknada štete	244.413,97 RSD	Treći osnovni sud, Beograd	2018. godine	Neosnovano Prvostepeni postupak
112.	Matković Ljubiša, Milostiva i Gordana	Koridori Srbije, Azvirt, EP Niskogradnja a.d.	Naknada štete	290.000,00 RSD	Osnovni sud, Gornji Milanovac	2018. godine	Neizvesno Prvostepeni postupak
113.	Matković Milan, Mirjana, Dragana i Marko	Koridori Srbije, Azvirt, EP Niskogradnja a.d.	Naknada štete	380.000,00 RSD	Osnovni sud, Gornji Milanovac	2018. godine	Neizvesno Prvostepeni postupak
114.	RF PIO Filijala Beograd	EP Niskogradnja a.d.	Regresna tužba	419.600,10 RSD	Privredni sud, Beograd	Neizvesno	Neizvesno; postupak u prekidu Prvostepeni postupak
115.	Aleksandar Babić i dr.	EP Niskogradnja a.d.	Isplata bonusa	40.906,00 EUR	Treći osnovni sud, Beograd	2018. godine	Neosnovano Prvostepeni postupak
116.	Gordana i Veselin Medenica	EP Niskogradnja a.d.	Naknada štete zbog povrede na radu	1.861.500,00 RSD	Treći osnovni sud, Beograd	2018. godine	Prvostepenom presudom usvojen tužbeni zahtev. Drugustepeni postupak

Red. broj	Tužilac	Tuženi	Osnov spora	Vrednost spora	Nadležni sud	Očekivani termin okončanja spora	Prognoza ishoda spora
117.	Bosna putevi Sarajevo	EP Niskogradnja a.d.	Dug po osnovu radova izvedenih u Jemenu Kompenzacioni prigovor	Tužbeni zahtev: 17.604.299,00 USD Kompenzacioni prigovor: 17.390.380,06 USD	Privredni sud, Beograd	2018. godine	EP Niskogradnja izjavila kompenzacioni prigovor. Prvostepenom presudom utvrđeno potraivanje tužioca prema EP NG u iznosu od 4.691.598,31 USD i potraživanje EP NG prema tužiocu u iznosu od 4.691.598,31 USD, te je sud presudom odredio da se međusobna potraživanja prebijaju, te da nema obaveze EP NG a.d. prema Bosna putevima. Po žalbi tužioca predmet vraćen u prvostepeni postupak. Trenutno je postupak u prekidu, jer su tužilac i umešač izjavili reviziju protiv odluke. Prvostepeni postupak
118.	Vladimir Marinković	EP Niskogradnja a.d.	Prekovremeni sati, Peru	5.552,84 USD	Treći osnovni sud, Beograd	2018. godine	Neosnovano Prvostepeni postupak
119.	EP Niskogradnja a.d.	Dejan Vujić PR Dey trade Vreoci	Sticanje bez osnova	304.749,89 RSD	Privredni sud, Beograd	Okončan	U postupku prinudne naplate
120.	Mušikić Vera i Branislav	JP Putevi Srbije EP Niskogradnja a.d. - umešač	Naknada štete zbog smrti bliskog lica	1.760.000,00 RSD	Osnovni sud, Vrbas	2018. godine	Tuženi je JP Putevi Srbije, a EP Niskogradnja a.d. je umešač na strani tuženog. Drugostepeni postupak

Energoprojekt Holding a.d., Beograd

Red. broj	Tužilac	Tuženi	Osnov spora	Vrednost spora	Nadležni sud	Očekivani termin okončanja spora	Prognoza ishoda spora
121.	Jovanović Vojislav, Mirjana, Dragana i Jovana	Koridori Srbije, Azvirt i EP Niskogradnja a.d.	Naknada štete	380.000,00 RSD	Osnovni sud, Gornji Milanovac	2018. godine	Neizvesno
122.	EP Niskogradnja a.d. i	Intermost d.o.o. u stečaju	Dug (Novi Sad)	378.685.160,00 RSD	Privredni sud, Beograd	2018. godine	Prvostepenom presudom delimično odbijen tužbeni zahtev EP Niskogradnje, a usvojen protivtužbeni zahtev Intermost a.d.
	Intermost d.o.o. u stečaju	EP Niskogradnja a.d.	Dug (Novi Sad)	189.827.985,00 RSD	Privredni sud, Beograd	2018. godine	Drugostepeni postupak
123.	Dunav osiguranje a.d.o.	JP Putevi Srbije EP i Niskogradnja a.d.- umešač	Naknada štete	170.536,00 RSD	Privredni sud, Beograd	2018. godine	Neizvesno Prvostepeni postupak
124.	JP Putevi Srbije	EP Niskogradnja a.d.	Regresna tužba	351.403,64 RSD	Privredni sud, Beograd	2018. godine	Neizvesno Prvostepeni postupak
125.	JP Putevi Srbije	EP Niskogradnja a.d.	Regresna tužba	134.657,49 RSD	Privredni sud, Beograd	2018. godine	Neizvesno Prvostepeni postupak
126.	Radislav Živković	Evro gradnja 2000 i EP Niskogradnja a.d.	Naknada štete zbog povrede na radu	560.000,00 RSD	Treći osnovni sud, Beograd	2018. godine	Neizvesno Prvostepeni postupak
127.	Savić Dragan	EP Niskogradnja, Koridori Srbije	Naknada štete	300.000,00 RSD	Osnovni sud u Gornjem Milanovcu	2018. godine	Neizvesno. Prvostepeni
128.	EP Niskogradnja a.d.	GP Gemax d.o.o. u stečaju	Razlučno potraživanje po osnovu zadržanog garantnog depozita	10.431.209,72 RSD	Privredni sud u Beogradu	Okončano	Osnovano. Priznato razlučno potraživanje

Red. broj	Tužilac	Tuženi	Osnov spora	Vrednost spora	Nadležni sud	Očekivani termin okončanja spora	Prognoza ishoda spora
129.	S.Stojić	EP Hidroinženjering a.d.	Potraživanja po osnovu neisplaćenih ino-zarada	6.466,00 USD	Treći osnovni sud, Beograd	2018. godine	Povoljan Prvostepena presudom odbijen tužbeni zahtev. U postupku po žalbi tužilje. Drugostepeni postupak.
130.	P. Stanišić i J. Blagojević	EP Hidroinženjering a.d.	Radi poništaja odluke Stambene komisije	Nije novčano potraživanje	Treći osnovni sud, Beograd	2018. godine	Prvostepena presudom odbijen tužbeni zahtev. U postupku po žalbi drugotužilje. Drugostepeni postupak.
131.	M.Bojić	EP Hidroinženjering a.d.	Potraživanje po osnovu neisplaćene ino zarade i hranarine	5.816,00 USD	Treći osnovni sud, Beograd	2018. godine	Povoljan Prvostepena presudom odbijen tužbeni zahtev. U postupku po žalbi tužioca. Drugostepeni postupak.
132.	EP Hidroinženjering a.d.	RIKO Ljubljana Slovenija	Neplaćene fakture	159.425,89 EUR	Okružni sud, Ljubljana, Slovenija	Neizvesno	Povoljan; prvostepena presuda u našu korist Drugostepeni postupak
133.	Z. Crnobrnja	EP Hidroinženjering a.d.	Utvrđenje postojanja radno-pravnog odnosa za period 1985-1991. godine	Vrednost poreza i doprinosa iz radnog odnosa za period od 20.01.1985-31.01.1991.g.	Treći osnovni sud, Beograd	2018. godine	Povoljan Prvostepeni postupak
134.	Técnica y Proyectos S.A.; Energoprojekt Hidroinženjering S.A. i Carlos Alfredo Machicao Pereyra y Asociados S.R.L.	Proyecto Especial de Afianzamiento y Ampliación de los Recursos Hidricos de TACNA - PET	Neopravdano protestvovanje finansijske garancije za dobro izvršenje posla za projekat Yaraskay + 30% od salda Ugovora	464.376,27 USD i 218.216,99 USD	Arbitražni sud u TACNA, Peru	Trenutna procena advokata je da bi oba procesa mogla trajati oko 24 meseca; u toku je priprema i prezentacijs tehn-ekonomskog izveštaja nezavisnih veštaka	Povoljan ishod vezano za protestvovane garancije i naplatu finalne fakture; neizvestan za nadoknadu štete

Energoprojekt Holding a.d., Beograd

Red. broj	Tužilac	Tuženi	Osnov spora	Vrednost spora	Nadležni sud	Očekivani termin okončanja spora	Prognoza ishoda spora
135.	Lahmeyer Agua y Energía S.A.; Energoprojekt Hidroinženjering S.A. i Técnica y Proyectos S.A.	Proyecto Especial de Irrigación e Hidroenergético del Alto PIURA - PEIHAP	Finalna likvidacija i naš zahtev za nadoknadu pretrpljene štete	46.352,03 USD (naš zahtev po ugovoru); 541.319,18 USD (naš zahtev za pretrpljenu štetu) i 2.277.471,61 USD (zahtev tuženog)	Arbitražni sud u PIURA, Peru	Završen Arbitražni Spor i 01.09.2017 Arbitražno Veće donelo jednoglasne odluke 25.09.2017. PEIHAP uložio prigovor na donetu odluku i njeno izvršenje. Na bazi trenutne situacije procenjuje se da će ova završna faza izvršenja Arbitražne odluke trajati do Marta 2018. PEIHAP je podneo i žalbu Višem sudu za obaranje donete arbitražne odluke..	Najvažnija odluka se odnosi na odbijanje zahteva klijenta u vezi nadoknada šteta, kao i njegova Finalna likvidacija. Prihvacena je Finalna likvidacija naseg Konzorcija .Odbijeni svi zahtevi za nadoknadu pretrpljene štete. Proglaseno da nema mesta utuzenju za troškove i arbitražne troškove,shodno tome svaka strana će snositi svoje.
136.	EP Energodata a.d.	Šipad komerc u stečaju	Neplaćanje izvršenih usluga	258.586,20 RSD	Privredni sud, Beograd	Dobijeno Izvršno rešenje; nad tuženim otvoren stečajni postupak. Prijavljeno potraživanje u stečajnom postupku.	Neizvesna visina naplate potraživanja
137.	EP Energodata Montenegro d.o.o.	SOGE Banka Grbić Milan	Utvrđenje ništavosti jemstva	43.000,00 EUR	Privredni sud Crne Gore, Podgorica	2018.	Neizvesno Prvostepeni postupak
138.	EP Energodata Montenegro d.o.o.	NLB Banka Grbić Milan	Utvrđenje ništavosti jemstva	10.000,00 EUR	Privredni sud Crne Gore, Podgorica	2018.	Neizvesno Prvostepeni postupak
139.	EP Energodata Montenegro d.o.o.	Grbić Milan	Naknada štete	34.035,00 EUR	Osnovni sud, Podgorica	2018.	Osnovano. Prvostepeni postupak
140.	Violeta Nikolić	EP Garant a.d.o.	Zahtev za vraćanje na poziciju izvršnog direktora		Treći osnovni sud, Beograd	2018. godine	Nema osnova Prvostepeni postupak

Energoprojekt Holding a.d., Beograd

Red. broj	Tužilac	Tuženi	Osnov spora	Vrednost spora	Nadležni sud	Očekivani termin okončanja spora	Prognoza ishoda spora
141.	EP Garant a.d.o.	JKP BVK Beogradski vodovod	Regres - naknada štete	1.900.000,00 RSD	Privredni sud, Beograd	2018. godine	Do 40% od zahteva (700.000 RSD)
142.	EP Garant a.d.o.	Sistem FPS obezbeđenje d.o.o.	Naplata premije osiguranja	185.000,00 RSD	Privredni sud, Beograd	Okončan	Ne postoji dokaz da je rešenje uručeno dužniku
143.	EP Entel a.d.	JP EPS (RB Kolubara)	Isplata duga po računima	11.628.000,00 RSD	Privredni sud, Beograd	2018. godine	Prvostepenom presudom usvojen tužbeni zahtev EP Entel a.d. Drugostepeni postupak
144.	Paripović Duško	EP Entel a.d., kao drugotuženi od ukupno četvoro tuženih	Naknada štete - povreda na radu	1.300.000,00 RSD	Osnovni sud, Požarevac	Neizvesno	Neizvesno; postupak u prekidu Prvostepeni postupak
145.	Milanka Bančić	EP Industrija a.d	Stambeni spor		Treći osnovni sud, Beograd	2018. godine	Pravnosnažnom presudom odbijen tužbeni zahtev. Tužilja izjavila reviziju. Trećestepeni postupak.
146.	Marko Martinoli	EP Industrija a.d.	Poništaj odluka sa 27. Vanredne sednice skupštine društva		Privredni sud, Beograd	2018.	Prvostepeni postupak
147.	EP Industrija a.d.	Jugoremedija a.d.- u stečaju	Prijava potraživanja	321.146,18 EUR	Privredni sud, Zrenjanin	Neizvesno	28.884.312,77 RSD - priznato po zaključku o ispravci
148.	EP Industrija	Milanka Bančić	Iseljenje		Opština Novi Beograd	Neizvesno	Neizvesno
149.	Marko Martinoli i drugi manjinski akcionari	EP Industrija a.d.	Zahtev za održavanje vanredne sednice skupštine		Privredni sud, Beograd	2018. godine	Neizvesno; pravnosnažnom odlukom delimično odbijeni predlozi manjinskih akcionara; preostalo je odlučivanje o još jednoj tački zahteva Prvostepeni postupak

Energoprojekt Holding a.d., Beograd

Red. broj	Tužilac	Tuženi	Osnov spora	Vrednost spora	Nadležni sud	Očekivani termin okončanja spora	Prognoza ishoda spora
150.	EP Urbanizam i arhitektura. a.d.	M. Cvijić	Naknada štete	1.523.072,42 RSD	Treći osnovni sud, Beograd	Neizvesno	Neizvesno; u postupku prinudnog izvršenja
151.	Tamara Vukadinović	EP Urbanizam. i arhitektura a.d.	Poništaj otkaza		Treći osnovni sud, Beograd	Neizvesno	Neizvesno Prvostepeni postupak
152.	Jelena Davidović	EP Urbanizam i arhitektura a.d	Poništaj otkaza		Treći osnovni sud, Beograd	Neizvesno	Prvostepenom presudom odbijen tužbeni zahtev Drugostepeni postupak
153.	Veljković Novica	EP Urbanizam i arhitektura a.d	Poništaj Aneksa 3		Treći osnovni sud, Beograd	Neizvesno	Prvostepeni postupak
154.	Marković Vladimir	EP Urbanizam i arhitektura a.d	Dug	10.147,80 USD	Prvi osnovni sud, Beograd	Neizvesno	Prvostepenom presudom usvojen tužbeni zahtev tužioca Drugostepeni postupak po žalbi EP Urbanizam i arhitektura u toku

Pored prezentovanih sudskih sporova u kojima je Energoprojekt Holding tužena strana, postoji i spor sa New Company d.o.o. ogranak IN Hotel, u kojem tužilac traži od društva GP Napred Razvoj a.d. utvrđenje prava svojine na zgradi hotela sagrađenoj na parceli na kojoj je, pored GP Napred Razvoj a.d., kao nosilac prava korišćenja upisan i Energoprojekt Holding. U ovom postupku Energoprojekt Holding je pasivni suparničar, s toga nema potencijalnih obaveza, ali je, iz formalnih razloga, tužbom morao biti obuhvaćen.

Pored navedenih sudskih sporova, Energoprojekt Oprema je na međunarodnom nivou podnela sledeće arbitražne zahteve:

- Arbitražni postupak sa SNC Lavalin u iznosu od 1.270 hiljada EUR i International Project Services Ltd. - ogranak u iznosu od 970 hiljada EUR, po osnovu potraživanja na projektu RTB Bor, pre svega, po osnovu overenih situacija (za koje je izvršena isplata vrednosti potraživanja prethodnih godina) i neoverenih situacija (koje su evidentirane na potraživanjima za nefakturisani prihod). SNC Lavalin još uvek nije naplatio svoja potraživanja od društva RTB Bor d.o.o., a plaćanje je ugovoreno po principu "back to back". Kako je SNC Lavalin raskinuo ugovor po sopstvenom nahođenju, Energoprojekt Oprema smatra da naplata po principu "back to back" ne važi u tom slučaju, već se primenjuje posebna odredba o plaćanju, koja reguliše plaćanje u slučaju raskida ugovora. Ukoliko bude doneta pozitivna odluka u korist Energoprojekt Opreme, mogućnost naplate je visoka,
- Arbitražni postupak sa Gazprom Transgaz Belarus odnosi se na potraživanje od 32.500 hiljada USD na projektu Energozentar Minsk, Belorusija, koje najvećim delom čini vrednost opreme: 22.700 hiljada USD, neosnovana naplata garancije za dobro izvršenje posla: 5.000 hiljada USD, projektni radovi: 1.500 hiljada USD i indirektni troškovi: 2.700 hiljada USD. Investitor nije primio opremu i nije okončana izrada projektne dokumentacije. Gazprom Transgaz Belarus je sam obustavio radove, iako je Energoprojekt Oprema isporučila opremu u skladu sa ugovorom koji predviđa da investitor postaje vlasnik opreme po njenom prispeću na gradilište. Uspeh u sporu je neizvestan, međutim ukoliko bude doneta pozitivna odluka u korist Energoprojekt Opreme, mogućnost naplate je visoka.

48. DOGAĐAJI NAKON DATUMA BILANSA STANJA

U skladu sa Ugovorom o kupoprodaji akciji (koji je zaključen 15.11.2017. godine između Energoprojekt Holding a.d. i Sava Re Pozarovalnica Sava d.d.), Energoprojekt Holding a.d. je, putem blok transakcije koja je realizovana na Beogradskoj Berzi 09.03.2018. godine, prodao svoje celokupno učešće u kapitalu društva Energoprojekt Garant a.d.o. Beograd (92,94% učešća). Prodaji je prethodila objava obaveštenja o nepostojanju namere sprovođenja ponude za preuzimanje u kom je utvrđena namera otuđenja 146.155 akcija izdavaoca Energoprojekt Garant a.d.o., Beograd u vlasništvu Energoprojekt Holdinga. Transakcija je saldirana 13.03.2018. godine. Trgovanje je obavljeno na bazi prethodne saglasnosti Narodne banke Srbije kojom je kupcu odobreno sticanje navedenog kvalifikovanog učešća.

Dana 14.03.2018. godine izvršena je prodaja 441 akcije društva Beogradsko Mešovito Preduzeće a.d. (Napomena 27)

Energoprojekt Entel je u martu 2018. godine pokrenuo sudski spor protiv društva JP Elektroprivreda Srbije radi neosnovanog osporavanja faktura u iznosu od 48.938 hiljada dinara.

Energoprojekt Holding a.d., Beograd

Nakon dana bilansa stanja, osim gore navedenih nekorektivnih događaja posle izveštajnog perioda, nije bilo događaja koji bi bitnije uticali na verodostojnost iskazanih finansijskih izveštaj.

U Beogradu, 23. april 2018. godine.

Zakonski zastupnik



Stojan Čolakov, dipl. inž.

IZVEŠTAJ NEZAVISNOG REVIZORA O USAGLAŠENOSTI GODIŠNJEG IZVEŠTAJA O POSLOVANJU SA FINANSIJSKIM IZVEŠTAJIMA

Akcionarima "Energoprojekt Holding" a.d, Beograd

Izvršili smo reviziju pojedinačnih i konsolidovanih godišnjih finansijskih izveštaja društva "Energoprojekt Holding" a.d, Beograd (dalje u tekstu i: Društvo) za 2017. godinu, na koje smo izdali mišljenje 27. aprila 2018. Godine.

U skladu sa zahtevima koji proističu iz člana 30. Zakona o reviziji („Sl. glasnik RS“ br. 62/2013) i člana 11. Pravilnika o uslovima za obavljanje revizije finansijskih izveštaja javnih društava („Sl. glasnik RS“ br. 114/2013) izvršili smo proveru usklađenosti godišnjeg izveštaja o poslovanju sa godišnjim finansijskim izveštajima Društva.

Rukovodstvo Društva je odgovorno za sastavljanje i tačnost godišnjeg izveštaja o poslovanju (koji obuhvata informacije i za pojedinačne i za konsolidovane finansijske izveštaje) u skladu sa važećom zakonskom regulativom.

Naša odgovornost je da sprovođenjem revizorskih postupaka u skladu sa Međunarodnim standardom revizije 720 - Odgovornost revizora u vezi sa ostalim informacijama u dokumentima koji sadrže finansijske izveštaje koji su bili predmet revizije, iznesemo svoj zaključak u vezi sa usklađenošću izveštaja o poslovanju sa finansijskim izveštajima Društva za 2017. godinu.

Na bazi sprovedenih revizorskih postupaka nismo uočili materijalno značajne nekonzistentnosti, koje bi ukazivale da godišnji izveštaj o poslovanju za 2017. godinu nije usklađen sa godišnjim finansijskim izveštajima Društva za istu poslovnu godinu.

U Beogradu, 27. aprila 2018. godine

„MOORE STEPHENS
Revizija i Računovodstvo“ d.o.o., Beograd

Stanko Rebić
Licencirani ovlašćeni revizor

„MOORE STEPHENS
Revizija i Računovodstvo“ d.o.o., Beograd

Bogoljub Aleksić
Direktor



3. GODIŠNJI IZVEŠTAJ O POSLOVANJU ENERGOPROJEKT HOLDING A.D. ZA 2017. GODINU

- Opšti podaci;
 - Kratak opis poslovnih aktivnosti i organizacione strukture;
 - Prikaz razvoja, finansijskog položaja i rezultata poslovanja društva, uključujući i relevantne finansijske i nefinansijske pokazatelje, kao i informacije o kadrovskim pitanjima;
 - Opis očekivanog razvoja društva u narednom periodu, promena u poslovnim politikama društva i glavnih rizika i pretnji kojima je poslovanje društva izloženo;
 - Važni značajni događaji koji su nastupili nakon proteka poslovne godine za koju je izveštaj pripremljen;
 - Značajniji poslovi sa povezanim licima;
 - Aktivnosti društva na polju istraživanja i razvoja;
 - Informacije o ulaganjima u cilju zaštite životne sredine;
 - Informacije o otkupu sopstvenih akcija, odnosno udela;
 - Postojanje ogranaka;
 - Korišćeni finansijski instrumenti od značaja za procenu finansijskog položaja i uspešnosti poslovanja;
 - Ciljevi i politike vezane za upravljanje finansijskim rizicima i politika zaštite svake značajne vrste planirane transakcije za koju se koristi zaštita; Izloženost cenovnom riziku, kreditnom riziku, riziku likvidnosti i riziku novčanog toka, strategija za upravljanje ovim rizicima i ocena njihove efektivnosti;
 - Izjava o primeni kodeksa korporativnog upravljanja.
-

Napomena:

Godišnji izveštaj o poslovanju i konsolidovani godišnji izveštaj o poslovanju Energoprojekt Holding a.d. za 2017. godinu prikazani su kao jedan izveštaj i sadrže informacije od značaja za ekonomsku celinu.

Opšti podaci

Poslovno ime: Energoprojekt Holding a.d.

Sedište i adresa: Beograd, Bulevar Mihaila Pupina 12

Matični broj: 07023014

PIB: 100001513

Web sajt i e-mail adresa: www.energoprojekt.rs ; ep@energoprojekt.rs

Broj i datum rešenja o upisu u registar privrednih subjekata: BD 8020/2005

Delatnost (šifra i opis): 06420 - Holding poslovi

Broj zaposlenih (prosečan broj u 2017. godini): 75

Poslovno ime, sedište, poslovna adresa revizorske kuće: MOORE STEPHENS Revizija i Računovodstvo d.o.o, Beograd, Studentski Trg 4/V

Broj akcionara (na dan 31.12.2017.): 3.855

Deset najvećih akcionara (na dan 31.12.2017.):

R.br.	Ime i prezime (poslovno ime)	broj akcija	učešće u osnovnom kapitalu
1.	Napred Razvoj a.d. Novi Beograd	4.500.394	41,17%
2.	Republika Srbija	3.671.205	33,58%
3.	Montinvest Properties d.o.o.	564.699	5,17%
4.	Jopag AG	560.731	5,13%
5.	Tezoro broker a.d. – zbirni račun	193.543	1,77%
6.	Energoprojekt Holding a.d.	97.700	0,89%
7.	Tezoro broker a.d.	81.150	0,74%
8.	Global Macro Capital Opportuni	74.772	0,68%
9.	East Capital - East Capital Balk	70.000	0,64%
10.	Polunin Discovery Funds	58.965	0,54%

Vrednost osnovnog kapitala: Osnovni akcijski kapital 5.574.958.920 RSD

Broj izdatih akcija: 10.931.292 običnih akcija

Nominalna vrednost akcije: 510 RSD

ISIN broj: RSHOLDE58279

CIF kod: ESVUFR

Cena akcija u izveštajnom periodu:

- Poslednja cena: 1.000 RSD/akciji (na dan 31.12.2017.)
- Najviša cena: 1.520 RSD/akciji (na dan 23.05.2017.)
- Najniža cena: 1.000 RSD/akciji (na dan 28.12.2017.)

Tržišna kapitalizacija: 10.931.292.000 RSD (na dan 31.12.2017.)

Naziv organizovanog tržišta na koje su uključene akcije: Beogradska berza, Novi Beograd,
Omladinskih brigada 1

Akcije Energoprojekt Holdinga su kotirane i sa njima se trguje na regulisanom tržištu - „Prime listing-u“ Beogradske berze. Akcijama pojedinih zavisnih društava se trguje na „Open Market-u“ (Energoprojekt Entel i Energoprojekt Industrija) i „MTP Belex“ tržišnom segmentu Beogradske berze (Energoprojekt Oprema i Energoprojekt Garant).

Kratak prikaz poslovnih aktivnosti i organizacione strukture

"Sistem Energoprojekt" čini Energoprojekt Holding a.d. u svojstvu kontrolnog - matičnog društva, kao i njegova zavisna društva (u zemlji i u inostranstvu), zajedničko i pridruženo društvo (u zemlji). Društva unutar Sistema Energoprojekt su međusobno povezana putem učešća u osnovnom kapitalu.

Energoprojekt Holding a.d. predstavlja kontrolno - matično društvo, čija je delatnost finansiranje i upravljanje zavisnim društvima. Pored energetike i vodoprivrede, delatnost Sistema Energoprojekt obuhvata projektovanje i izgradnju industrijskih postrojenja, javnih i stambenih kompleksa, telekomunikacionih sistema, usluge u domenu urbanizma i zaštite životne sredine, informacione tehnologije, trgovinu, nekretnine i osiguranje.

Po ostvarenim prihodima, osim domaćeg tržišta, najvažnija su tržišta afričkih zemalja (Nigerija, Uganda, Ruanda, Gana, Alžir, Zambija), Kazahstan, Rusija, Belorusija, Bliski istok (Katar, UAE, Oman, Jordan) i Južna Amerika (Peru).

Podaci o Upravi društva:

Članovi Nadzornog odbora (na dan 31.12.2017.):

Ime i prezime	Obrazovanje	broj akcija ENHL
1. Dobroslav Bojović, predsednik	VII-1 stepen, diplomirani ekonomista	47.004
2. Miodrag Zečević, član	VIII stepen, diplomirani inženjer elektrotehnike	7.254
3. Nada Bojović, član	VII-1 stepen, diplomirani inženjer organizacije rada	0
4. Vitomir Perić, član	VII-1 stepen, diplomirani mašinski inženjer	1.108
5. Branislav Ivković, član	VIII stepen, diplomirani građevinski inženjer	1.000
6. Marko Milojević, član	VII-2 stepen, magistar evropskog poslovnog prava	0

Članovi Izvršnog odbora (na dan 31.12.2017.):

Ime i prezime	Obrazovanje	broj akcija ENHL
1. Stojan Čolakov, Generalni direktor	VII-1 stepen, diplomirani građevinski inženjer	0
2. Vladimir Višnjjić, Izvršni direktor za finansije, računovodstvo i plan	VII-1 stepen, diplomirani ekonomista	0
3. Milan Mamula, Izvršni direktor za pravne poslove	VII-1 stepen, diplomirani pravnik	0
4. Bogdan Uzeac, Izvršni direktor za operativne poslove	VII-1 stepen, diplomirani građevinski inženjer	0

Prikaz razvoja, finansijskog položaja i rezultata poslovanja društva, uključujući i relevantne finansijske i nefinansijske pokazatelje, kao i informacije o kadrovskim pitanjima

U konsolidovane finansijske izveštaje Energoprojekt Holding a.d., pored matičnog akcionarskog društva "Energoprojekt Holding" a.d., Beograd (u daljem tekstu: Energoprojekt Holding ili Društvo) uključena su i:

- 13 zavisnih društava u zemlji od kojih 12 zavisnih društava su neposredno zavisna (9 akcionarskih društava i 3 društva sa ograničenom odgovornošću) i 1 zavisno društvo posredno preko drugih zavisnih društava (1 društvo sa ograničenom odgovornošću),
- 1 zajednički poduhvat, u daljem tekstu zajedničko društvo (1 društvo sa ograničenom odgovornošću) kod koga je učešće u kapitalu 50%,
- 1 pridruženo društvo (1 akcionarsko društvo), kao i
- 7 neposredno zavisnih društava u inostranstvu.

U okviru zavisnih društava organizovane su jedinice za izvođenje investicionih radova i predstavništva u inostranstvu (ukupno 83) i sopstvena društva u zemlji i inostranstvu (14 zavisnih društava u inostranstvu, 1 pridruženo društvo u inostranstvu i 1 pridruženo društvo u zemlji), koje zajedno obavljaju izgradnju, projektovanje, opremanje, izradu studije, istraživanje, programiranje investicionih objekata i sistema, promet roba i usluga i drugo.

Grupa za konsolidaciju Energoprojekt Holding a.d. u 2017. godini organizovana je na sledeći način:

Delatnost	Broj zavisnih, pridruženih i zajedničkih društava u zemlji	Broj jedinica za izvođenje investicionih radova u inostranstvu i predstavništva u inostranstvu	Broj zavisnih i pridruženih društava u inostranstvu
Projektovanje i istraživanje	4	36	5
Izgradnja i opremanje	6	47	13
Holding	1		
Ostalo	6		4
Ukupno	17	83	22

Prosečni broj zaposlenih u sistemu Energoprojekt u 2017. godini, na bazi stanja krajem svakog meseca, ne računajući lokalnu radnu snagu ino – entiteta, iznosi 2.243 (2016. godine: 2.345).

Grupu za konsolidaciju Energoprojekt Holding a.d. (u daljem tekstu: sistem Energoprojekt) čine matično društvo Energoprojekt Holding i niže navedena zavisna, zajednička i pridružena društva u zemlji, kao i zavisna društva u inostranstvu - ino kompanije:

Zavisna, zajednička i pridružena društva u zemlji

R.br.	N a z i v	% vlasništva
Zavisna društva		
<i>Izgradnja i opremanje</i>		
1.	Energoprojekt Visokogradnja a.d.	100,00
2.	Energoprojekt Niskogradnja a.d.	100,00
3.	Energoprojekt Oprema a.d.	67,87
4.	Energoprojekt Sunnyville d.o.o.	100,00
5.	Energoprojekt Park 11 d.o.o.	100,00
<i>Projektovanje i istraživanje</i>		
6.	Energoprojekt Urbanizam i arhitektura a.d.	100,00
7.	Energoprojekt Industrija a.d.	62,77
8.	Energoprojekt Entel a.d.	86,26
9.	Energoprojekt Hidroinženjering a.d.	100,00
<i>Ostalo</i>		
10.	Energoprojekt Energodata a.d.	100,00
11.	Energoprojekt Promet d.o.o.	100,00
12.	Energoprojekt Garant a.d.o.	92,94
13.	Energoplast d.o.o.	60,00
(Energoprojekt Industrija a.d. 40,00% i Energoprojekt Entel a.d. 20,00%)		

Zajednička društva

Izgradnja i opremanje

14. Enjub d.o.o.	50,00
------------------	-------

Pridružena društva

Ostalo

15. Fima See Activist a.d.	30,16
----------------------------	-------

U konsolidovane finansijske izveštaje Energoprojekt Holding a.d., metodom potpune konsolidacije, uključeno je zavisno društvo Energoplast d.o.o., pri čemu je prethodno eliminisano njegovo uključenje, metodom udela (equity metodom), kroz prvostepenu konsolidaciju u finasijske izveštaje Energoprojekt Industrije (40,00%) i Energoprojekt Entela (20,00%).

Prilikom uključivanja u konsolidovane finansijske izveštaje Energoprojekt Holding a.d zajedničkog društva Enjub d.o.o., u skladu sa MSFI 11 – Zajednički aranžmani, primenjen je metod udela (equity metod).

Zavisna društva u inostranstvu - ino kompanije

R.br.	N a z i v	% vlasništva
-------	-----------	--------------

Zavisna društva

Izgradnja i opremanje

1. Zambia Engineering and Contracting Company Limited, Zambija	100,00
2. Energoprojekt Holding Guinee S.A, Gvineja	100,00
3. Energo (Private) Limited, Zimbabve	100,00
4. Energo Kaz d.o.o., Kazahstan	100,00

Ostalo

5.	I.N.E.C. Engineering Company Limited, Velika Britanija	100,00
6.	Encom GmbH Consulting, Engineering & Trading, Nemačka	100,00
7.	Dom 12 S.A.L, Liban	100,00

Jedan broj gore navedenih društava u inostranstvu (Energoprojekt Holding Guinee S.A., Gvineja, Zambia Engineering and Contracting Company Limited, Zambija, Energo (Private) Limited, Zimbabve i Energo Kaz d.o.o., Kazahstan) je registrovan u vlasništvu Energoprojekt Holdinga, mada ih koordiniraju i njima upravljaju određena zavisna društva.

Od navedenih zavisnih društava u zemlji, Energoprojekt Visokogradnja, Energoprojekt Niskogradnja, Energoprojekt Oprema, Energoprojekt Industrija, Energoprojekt Entel, Energoprojekt Hidroinženjering, Energoprojekt Energodata i Zambia Engineering and Contracting Company Limited, Zambija su i sama matična društva koja sastavljaju konsolidovane finansijske izveštaje, tako da su kroz prvostepenu konsolidaciju uključena zavisna i pridružena društva koja su navedena u narednoj tabeli.

R.br.	N a z i v	Uključena kroz prvostepenu konsolidaciju
-------	-----------	--

Inostranstvo

Zavisna društva u inostranstvu – ino kompanije

Izgradnja i opremanje

1.	Energoprojekt Ghana Ltd., Akra, Gana	EP Visokogradnja a.d.
2.	Energoprojekt Montenegro d.o.o., Crna Gora	EP Visokogradnja a.d.
3.	Energoprojekt Rus d.o.o., Moskva, Rusija	EP Visokogradnja a.d.
4.	Energo Uganda Company Ltd, Kampala, Uganda	EP Niskogradnja a.d.
5.	Enlisa S.A., Lima, Peru	EP Niskogradnja a.d.
6.	Energoprojekt Oprema Crna Gora d.o.o., Podgorica, Crna Gora	EP Oprema a.d.
7.	OOO Belgrade, Belorusija	EP Oprema a.d.
8.	Energoprojekt Zambia Limited, Zambija	Zambia Engineering and Contracting Company Limited, Zambija

Projektovanje i istraživanje

- | | | |
|-----|---|--------------------------|
| 9. | Energoprojekt Entel L.L.C., Muskat, Sultanat Oman | EP Entel a.d. |
| 10. | Energoprojekt Entel LTD, Doha, Qatar | EP Entel a.d. |
| 11. | Energiconsult L.L.C., Abu Dhabi, UAE | EP Entel a.d. |
| 12. | Energoprojekt Entel kompanija, Bahrein | EP Entel a.d. |
| 13. | Enhisa S.A., Lima, Peru | EP Hidroinženjering a.d. |

Ostalo

- | | | |
|-----|---|--------------------|
| 14. | Energoprojekt Energodata Montenegro d.o.o., Crna Gora | EP Energodata a.d. |
|-----|---|--------------------|

Pridružena društva u inostranstvu

Izgradnja i opremanje

- | | | |
|-----|--|----------------|
| 15. | Energoprojekt Nigeria Ltd., Lagos, Nigerija (40,00%) | EP Oprema a.d. |
|-----|--|----------------|

Zemlja

Pridružena društva u zemlji

Ostalo

- | | | |
|-----|----------------------------|--------------------|
| 16. | Energopet d.o.o. (33,33 %) | EP Industrija a.d. |
|-----|----------------------------|--------------------|

Društvo Energo Nigeria Ltd., Lagos, Nigerija uključeno je metodom udela (equity metodom) kroz prvostepenu konsolidaciju u konsolidovane finansijske izveštaje zavisnog društava Energo Opreme sa procentom učešća od 24,92% međutim, kroz konsolidovane finansijske izveštaje Energo Holdinga zadržan je procenat učešća od 40,00%, zbog revizorske kvalifikacije na konsolidovane finansijske izveštaje Energo Opreme da nije bilo moguće izvršiti verifikaciju procenta učešća u kapitalu Energo Nigeria Ltd., Lagos, Nigerija zbog neposjedovanja odgovarajuće dokumenatacije koja bi potvrdila novi procenat učešća (24,92%).

Verodostojan prikaz razvoja i rezultata poslovanja sistema Energo Opreme, kao i finansijsko stanje i podaci važni za procenu stanja imovine sistema Energo Opreme, detaljno su prikazani i objašnjeni u okviru "Napomena uz konsolidovane finansijske izveštaje Energo Holding a.d. za 2017. godinu".

U nastavku su prikazani neki od relevantnih parametara poslovanja matičnog društva (Energoprojekt Holding a.d.) i sistema Energoprojekt, koji su značajni za pravilno razumevanje navedene materije.

Struktura ukupnog ostvarenog rezultata poslovanja Energoprojekt Holding a.d. (matičnog društva) u 2017. godini

Struktura bruto rezultata	u 000 dinara	
	01.01.- 31.12. 2017.	01.01.- 31.12. 2016.
Poslovni prihodi	440.253	428.649
Poslovni rashodi	431.736	403.463
Poslovni rezultat	8.517	25.186
Finansijski prihodi	608.855	497.143
Finansijski rashodi	147.024	30.454
Finansijski rezultat	461.831	466.689
Prihodi od usklađivanja vrednosti ostale imovine koja se iskazuje po fer vrednosti kroz Bilans uspeha		
Ostali prihodi	410	263.677
Rashodi od usklađivanja vrednosti ostale imovine koja se iskazuje po fer vrednosti kroz Bilans uspeha		10
Ostali rashodi	31.883	509.795
Rezultat ostalih prihoda i rashoda	-31.473	-246.128
Neto dobitak poslovanja koje se obustavlja, promene računovodstvene politike i ispravke grešaka iz ranijih perioda		
Neto gubitak poslovanja koje se obustavlja, promene računovodstvene politike i ispravke grešaka ranijih perioda	112	66
UKUPNI PRIHODI	1.049.518	1.189.469
UKUPNI RASHODI	610.755	943.788
DOBITAK/GUBITAK PRE OPOREZIVANJA	438.763	245.681

Zarada po akciji

Zarada po akciji izračunava se tako što se dobitak namenjen običnim akcionarima podeli sa prosečnim ponderisanim brojem običnih akcija u opticaju za period.

Pokazatelj	u 000 dinara	
	01.01.- 31.12. 2017.	01.01.- 31.12. 2016.
Neto dobitak	438.933	232.114
Prosečan ponderisan broj akcija tokom godine	10.845.637	10.845.637
Zarada po akciji (u dinarima)	40,47	21,40

U narednoj tabeli su prikazani najznačajniji pokazatelji poslovanja Društva u 2017. godini, i to:

- opšti ratio likvidnosti (količnik obrtnih sredstava i kratkoročnih obaveza), koji pokazuje sa koliko je dinara obrtnih sredstava pokriven svaki dinar kratkoročnih obaveza;
- rigorozni ratio likvidnosti (količnik likvidnih sredstava, pod kojima se podrazumevaju ukupna obrtna sredstva umanjena za zalihe; i kratkoročnih obaveza), koji pokazuje sa koliko je dinara likvidnih sredstava pokriven svaki dinar kratkoročnih obaveza;
- gotovinski ratio likvidnosti (količnik gotovine uvećane za gotovinske ekvivalente i kratkoročnih obaveza), koji pokazuje sa koliko je dinara gotovinskih sredstava pokriven svaki dinar kratkoročnih obaveza; i
- neto obrtna sredstva (vrednosna razlika između obrtnih sredstava i kratkoročnih obaveza).

Izvođenje zaključaka o pokazateljima likvidnosti, dobijenih na osnovu ratio analize, pored ostalog, podrazumeva njihovo upoređivanje sa zadovoljavajućim opštim standardima, koji su prikazani u narednoj tabeli.

Pokazatelji likvidnosti	Zadovoljavajući opšti standardi	2017.	2016.
Opšti ratio likvidnosti	2:1	1,21:1	1,93:1
Rigorozni ratio likvidnosti	1:1	1,20:1	1,93:1
Gotovinski ratio likvidnosti		0,18:1	0,13:1
Neto obrtna sredstva (u 000 RSD)	Pozitivna vrednost	291,408	899,571

Rezultati ratio analize pokazuju da je Društvo tokom 2017. godine imalo zadovoljavajući stepen likvidnosti, odnosno da nije imalo poteškoća da izmiruje dospele obaveze, uz održavanje potrebnog obima i strukture obrtnih sredstava i očuvanje dobrog kreditnog boniteta.

Najbolji reprezent **rentabilnosti** je *stopa prinosa na prosečni sopstveni kapital*, koja pokazuje koliko Društvo ostvaruje prinosa na jedan dinar prosečno angažovanih sopstvenih sredstava. Pri izračunavanju ovog pokazatelja rentabilnosti, prosečan sopstveni kapital je određen kao aritmetička sredina vrednosti kapitala na početku i na kraju godine.

Pokazatelji rentabilnosti	<i>u 000 dinara</i>	
	2017.	2016.
Neto dobitak	438.933	232.114
Prosečan kapital:		
a) Kapital na početku godine	8.421.896	8.450.766
b) Kapital na kraju godine	8.529.997	8.421.896
Svega	8.475.947	8.436.331
Stopa prinosa na prosečan sopstveni kapital na kraju godine	5,18%	2,75%

Adekvatnost finansijske strukture se ogleda u visini i karakteru zaduženosti.

U narednim tabelama su prikazani najznačajniji pokazatelji finansijske strukture Društva, i to:

- udeo pozajmljenih u ukupnim izvorima sredstava, koji pokazuje koliko je jedan dinar sredstava Društva finansiran iz pozajmljenih izvora; i
- udeo dugoročnih u ukupnim izvorima sredstava, koji pokazuje koliko je jedan dinar sredstava Društva finansiran iz dugoročnih izvora.

Pokazatelji finansijske strukture	u 000 dinara	
	31.12.2017.	31.12.2016.
Obaveze	1.415.346	969.553
Ukupna sredstva	10.100.160	9.546.048
Udeo pozajmljenih u ukupnim izvorima sredstava	0,14 : 1	0,10 : 1
Dugoročna sredstva:		
a) Kapital	8.529.997	8.421.896
b) Dugoročna rezervisanje i dugoročne obaveze	154.817	154.599
<i>Svega</i>	<i>8.684.814</i>	<i>8.576.495</i>
Ukupna sredstva	10.100.160	9.546.048
Udeo dugoročnih u ukupnim izvorima sredstava	0,86 : 1	0,90 : 1

Racio neto zaduženosti pokazuje koliko je svaki dinar neto zaduženosti Društva pokriven kapitalom Društva.

Pod neto zaduženošću se podrazumeva razlika između:

- ukupnih (dugoročnih i kratkoročnih) obaveza Društva (ukupna pasiva umanjena za kapital, dugoročna rezervisanja i odložene poreske obaveze Društva i uvećana za gubitak iznad visine kapitala); i
- gotovine i gotovinskih ekvivalenata.

Parametri za izračunavanje racia neto zaduženosti prema ukupnom kapitalu	u 000 dinara	
	31.12.2017.	31.12.2016.
Neto zaduženost:		
a) Obaveze	1.415.346	969.553
b) Gotovina i gotovinski ekvivalenti	251.917	128.791
<i>Svega</i>	<i>1.163.429</i>	<i>840.762</i>
Kapital	8.529.997	8.421.896
Racio neto zaduženosti prema ukupnom kapitalu	1 : 7,33	1 : 10,02

Struktura ukupnog ostvarenog rezultata poslovanja sistema Energoprojekt u 2017. godini

Struktura bruto rezultata	u 000 dinara	
	01.01-31.12.17.	01.01-31.12.16.
Poslovni prihodi	32.989.557	32.256.527
Poslovni rashodi	31.986.221	31.556.698
<i>Poslovni rezultat</i>	<i>1.003.336</i>	<i>699.829</i>
Finansijski prihodi	2.242.994	1.688.958
Finansijski rashodi	2.446.958	1.647.261
<i>Finansijski rezultat</i>	<i>(203.964)</i>	<i>41.697</i>
Prihodi od usklađivanja vrednosti ostale imovine koja se iskazuje po fer vrednosti kroz Bilans uspeha	15.480	40.734
Ostali prihodi	385.641	1.168.041
Rashodi od usklađivanja vrednosti ostale imovine koja se iskazuje po fer vrednosti kroz Bilans uspeha	149.256	77.964
Ostali rashodi	314.226	497.660
<i>Rezultat ostalih prihoda i rashoda</i>	<i>(62.361)</i>	<i>633.151</i>
<i>Rezultat iz redovnog poslovanja pre oporezivanja</i>	<i>737.011</i>	<i>1.374.677</i>
Neto dobitak poslovanja koje se obustavlja, promene računovodstvene politike i korekcije grešaka iz ranijeg perioda		
Neto gubitak poslovanja koje se obustavlja, promene računovodstvene politike i korekcije grešaka iz ranijeg perioda	6.808	85.922
UKUPNI PRIHODI	35.633.672	35.154.260
UKUPNI RASHODI	34.903.469	33.865.505
DOBITAK PRE OPOREZIVANJA	730.203	1.288.755

Ostvareni **dobitak pre oporezivanja (bruto dobitak)** sistema Energoprojekt u izveštajnoj godini u iznosu od 730.203 hiljada dinara rezultat je ostvarenog:

- poslovnog dobitka u iznosu od 1.003.336 hiljada dinara, pre svega, u Energoprojekt Niskogradnji, Energoprojekt Entelu i Energoprojekt Visokogradnji;
- finansijskog gubitka u iznosu od 203.964 hiljada dinara, dominantno po osnovu rashoda kamata, pre svega, u Energoprojekt Visokogradnji, Energoprojekt Niskogradnji, Energoprojekt Holdingu i Energoprojekt Opremi i
- gubitka iz ostalih poslovnih aktivnosti u iznosu od 69.169 hiljada dinara, najvećim delom po osnovu, sa jedne strane, rashoda po osnovu obezvređenja nekretnina, pre svega, u Energoprojekt Niskogradnji (poslovne zgrade „Cruz del Sur“ u Peruu) i ostalih nepomenutih rashoda, pre

svoga, u Energoprojekt Niskogradnji i Energoprojekt Opremi (najvećim delom po osnovu troškova kazni, sudskih troškova i troškova na ime isplata šteta) i sa druge strane, prihoda po osnovu naplaćenih otpisanih potraživanja u Energoprojekt Visokogradnji i Energoprojekt Hidroinženjeringu (naplaćena novčana sredstava na računima banaka u stečaju u New York-u, koja su bila blokirana u vreme sankcija), prihoda od smanjenja obaveza u Energoprojekt Opremi (za protestovane i naplaćene garancije od podizvođača Elwo s.a. u stečaju, usled zastarelosti) i naplate po sudskom sporu u Energoprojekt Visokogradnji (od društva Belim a.d.).

U odnosu na uporedni period prethodne godine, smanjenja bruto rezultata sistema Energoprojekt u 2017. godini u iznosu od 558.552 hiljada dinara evidentirano je i pored povećanja poslovnog dobitka u iznosu od 305.507 hiljada dinara (najvećim delom u Energoprojekt Visokogradnji), pre svega, usled značajno manjih ostalih prihoda u odnosu na prethodnu godinu i to, prihoda po osnovu ukidanja rezervisanja (u Energoprojekt Holdingu za 260.000 hiljada dinara i Energoprojekt Entelu za 235.011 hiljada dinara) i prihoda od smanjenja obaveza (u Energoprojekt Visokogradnji za 271.274 hiljada - po osnovu otpisa obaveze za porez na dodatu vrednost u Gani i ukidanja ukalkulisane obaveze za porez na ino zarade evidentiranih u 2016. godini).

Zarada po akciji

Pokazatelj	01.01-31.12.17.	01.01-31.12.16.
Neto dobitak koji pripada akcionarima matičnog društva (u 000 dinara)	569.472	960.716
Prosečan ponderisani broj običnih akcija tokom perioda	10.845.637	10.845.637
Zarada po akciji (u dinarima)	52,51	88,58

Neto dobitak po akciji izračunava se tako što se dobit pripisiva akcionarima podeli ponderisanim prosečnim brojem običnih akcija u emisiji tokom godine, koji ne uključuje obične akcije koje je Društvo (Društva u Sistemu) otkupilo i koje se drže kao sopstvene akcije.

U skladu sa načelom opreznosti u 2017. godini je urađena rezervacija troška za procenjeni iznos precenjenosti pozicije Aktivna vremenska razgraničenja u finansijskim izveštajima Energoprojekt Opreme za projekat Energocentar Minsk, Belorusija u iznosu od 496.125 hiljada dinara (5.006 hiljada USD), koja odgovara iznosu protestovane i plaćene garancije za dobro izvršenje posla na projektu Energocentar, Minsk, Belorusija, u skladu sa odlukom Nadzornog odbora Energoprojekt Holdinga (Napomena 17 i 36.2), što je pre svega, uticalo na pad neto dobitka dobitka, time i na pad neto dobitka koji pripada većinskim akcionarima i pad zarade po akciji.

Iznos zarade po akciji koji bi bio ostvaren da nije urađena gore navedena rezervacija troška za projekat Energocentar Minsk, Belorusija prikazan je u narednoj tabeli.

Pokazatelj	<i>01.01-31.12.17.</i>	<i>01.01-31.12.16.</i>
Neto dobitak koji pripada akcionarima matičnog društva (u 000 dinara)	906.208	960.716
Prosečan ponderisani broj običnih akcija tokom perioda	10.845.637	10.845.637
Zarada po akciji (u dinarima)	83,56	88,58

Ostvarena cena u trgovanju (na poslednji dan izveštajnog perioda - 31. decembar 2017. godine) matičnog društva Energoprojekt Holding a.d. iznosila je 1.000,00 dinara po akciji (tokom 2017. godine cena akcija se kretala u intervalu od 1.000,00 do 1.520,00 dinara), što je bilo ekvivalentno tržišnoj kapitalizaciji Društva u iznosu od 10.931.292.000,00 dinara. Odnos tržišne i knjigovodstvene (obračunske) cene (P/B) iznosio je 1,28. Ukupno ostvareni promet akcija Energoprojekt Holding a.d. u 2017. godini iznosio je 1.987.338.796 dinara (što akcije Društva svrstava na 1. mesto rang liste najtrgovanijih akcija na Beogradskoj berzi u 2017. godini).

Opis očekivanog razvoja društva u narednom periodu, promena u poslovnim politikama društva i glavnih rizika i pretnji kojima je poslovanje društva izloženo

Polazeći od strateškog opredeljenja trajnog i održivog razvoja sistema Energoprojekt orijentisanog ka kontinuelnom uvećanju profitabilnosti, poslovanja na tradicionalnim tržištima (u zemlji i inostranstvu), ekonomski isplative uposlenosti resursa kao i globalnih makroekonomskih tokova, planirani su sledeći poslovni zadaci za 2018. godinu:

Prioritetni zadaci:

- Obezbeđenje likvidnosti – aktivnosti na naplati potraživanja i optimizacija kreditne zaduženosti društava iz sistema Energoprojekt;
- Ugovaranje novih poslova i obezbeđenje kontinuiranog rada društava iz sistema Energoprojekt;
- Obezbeđenje preduslova za realizaciju poslovnih aktivnosti društava iz sistema Energoprojekt.

Ostali poslovni zadaci:

- Realizacija tekućih poslova uz adekvatno rešavanje ugovorne problematike;
- Poslovna i finansijska stabilizacija sistema uz aktivan rad na naplati starih potraživanja;
- Prilagođavanje marketinških aktivnosti i stvaranje poslovnih uslova za nova ugovaranja i maksimalno zapošljavanje postojećih kapaciteta;
- Racionalizacija poslovanja, kvalitetnije planiranje i kontrola uz tehnološki i organizacioni razvoj;
- Uključenje svih resursa i imovine prerduzeća u poslovne procese;
- Razvoj lokacija, uključenje u koncesije i privatne investicije;
- Jačanje poslovne saradnje kroz projektnu i funkcionalnu saradnju uz stalno jačanje korporativnih funkcija;
- Razvoj društva će se planirati i sagledavati kroz moguće organizacione promene i tržišno usklađivanje;
- Transparentnost poslovanja i prezentacije Energoprojekta u javnosti, kroz davanje relevantnih informacija preko Berze i redovne komunikacije sa investitorima, partnerima i stručnom javnošću, u zemlji i u inostranstvu.

Najznačajnije pretnje i opasnosti kojima je društvo izloženo su: Produžavanje i produbljivanje globalne ekonomske krize i krize u evro zoni; Konkurencija stranih kompanija iz mnogoljudnih zemalja sa jeftinom radnom snagom; Konkurencija stranih firmi kojima su dostupnija jeftinija finansijska sredstva; Institucionalne promene na domaćem i odabranim stranim tržištima; Zavisnost poslovanja od političke stabilnosti tržišta na kojima Energoprojekt realizuje projekte i slično.

Poslovanje Energoprojekta u zemlji i na inostranim tržištima zahteva uspostavljanje sistema za pravovremeno prepoznavanje i upravljanje rizicima poslovanja koje treba da budu sastavni deo svih izvršnih funkcija, i jedna je od osnovnih funkcija unutrašnje revizije društva. Na razvoju strategije upravljanja rizicima radiće se intenzivno i planski u narednom periodu, u skladu sa utvrđenim godišnjim planom sektora unutrašnjeg nadzora Energoprojekt Holding a.d. za 2018. godinu.

Važni značajni događaji koji su nastupili nakon proteka poslovne godine za koju je izveštaj pripremljen

U skladu sa Ugovorom o kupoprodaji akciji (koji je zaključen 15.11.2017. godine između Energoprojekt Holding a.d. i Sava Re Pozarovalnica Sava d.d.), Energoprojekt Holding a.d. je, putem blok transakcije koja je realizovana na Beogradskoj Berzi 09.03.2018. godine, prodao svoje celokupno učešće u kapitalu društva Energoprojekt Garant a.d.o. Beograd (92,94% učešća). Prodaji je prethodila objava obaveštenja o nepostojanju namere sprovođenja ponude za preuzimanje u kom je utvrđena namera otuđenja 146.155 akcija izdavaoca Energoprojekt Garant a.d.o., Beograd u vlasništvu Energoprojekt Holdinga. Transakcija je saldirana 13.03.2018. godine. Trgovanje je obavljeno na bazi prethodne saglasnosti Narodne banke Srbije kojom je kupcu odobreno sticanje navedenog kvalifikovanog učešća.

Dana 14.03.2018. godine izvršena je prodaja 441 akcije društva Beogradsko Mešovito Preduzeće a.d.

Energoprojekt Entel je u martu 2018. godine pokrenuo sudski spor protiv društva JP Elektroprivreda Srbije radi neosnovanog osporavanja faktura u iznosu od 48.938 hiljada dinara.

Nakon dana bilansa stanja, osim gore navedenih nekorektivnih događaja posle izveštajnog perioda, nije bilo događaja koji bi bitnije uticali na verodostojnost iskazanih finansijskih izveštaj.

Relevantne poslovne vesti o bitnim događajima redovno se objavljuju na web sajtu Energoprojekta (<http://www.energoprojekt.rs>) i Beogradske berze (na srpskom i engleskom jeziku), u sklopu obaveza vezanih za kotiranje na Prime listingu Beogradske berze.

Značajniji poslovi sa povezanim licima

Shodno zahtevima iz MRS 24 – Obelodanjivanja povezanih strana, u nastavku je izvršeno obelodanjivanje odnosa, transakcija i dr., između Društva i povezanih strana.

Sa aspekta **povezanih pravnih lica**, u sledeće dve tabele su prikazane transakcije koje rezultiraju iskazanim prihodom i rashodom u bilansu uspeha, i iskazanim obavezama i potraživanjima (pod kojim smo u svrhu obelodanjivanja odnosa sa povezanim stranama uključili sva salda u Aktivi Društva) u bilansu stanja.

Prihodi i rashodi od povezanih pravnih lica	u 000 dinara	
	2017.	2016.
<i>Prihodi:</i>	.	
a) EP Garant a.d.o.	52.610	53.078
b) EP Visokogradnja a.d.	135.091	140.999
c) EP Niskogradnja a.d.	193.472	155.526
d) EP Hidroinženjering a.d.	15.321	16.535
e) EP Entel a.d.	340.186	337.009
f) EP Energodata a.d.	6.116	9.660
g) EP Industrija a.d.	6.512	7.399
h) EP Promet d.o.o.		
i) EP Urbanizam i arhitektura a.d.	4.585	5.578
j) EP Oprema a.d.	181.984	140.789
k) EP Sunnyville d.o.o.	29.465	29.572
l) EP Park 11 d.o.o.	379	
m) I.N.E.C. Engineering Company Limited, Velika Britanija		
n) Encom GmbH Consulting, Engineering & Trading	125	
o) Dom 12 S.A.L.		
p) Enjub d.o.o.	9.945	13.470
<i>Svega</i>	<i>975.791</i>	<i>909.615</i>
<i>Rashodi:</i>		
a) EP Garant a.d.o.	1.840	811
b) EP Visokogradnja a.d.	39.767	417.746
c) EP Niskogradnja a.d.	15.496	4.734
d) EP Hidroinženjering a.d.	950	20
e) EP Entel a.d.	199	296
f) EP Energodata a.d.	20.750	69.964
g) EP Industrija a.d.	998	50.624
h) EP Promet d.o.o.		
i) EP Urbanizam i arhitektura a.d.	2.000	5
j) EP Oprema a.d.	14.749	14.983
k) EP Sunnyville d.o.o.	24.272	2
l) EP Park 11 d.o.o.	120	
m) I.N.E.C. Engineering Company Limited, Velika Britanija		
n) Encom GmbH Consulting, Engineering & Trading		169
o) Dom 12 S.A.L.		
p) Enjub d.o.o.	9.178	
<i>Svega</i>	<i>130.319</i>	<i>559.354</i>
UKUPNO	1.106.110	1.468.969

Potraživanja i obaveze od povezanih pravnih lica	u 000 dinara	
	31.12.2017.	31.12.2016.
<i>Potraživanja:</i>		
a) EP Garant a.d.o.	1.547	1.708
b) EP Visokogradnja a.d.	740.263	732.869
c) EP Niskogradnja a.d.	254.155	218.414
d) EP Hidroinženjering a.d.	24.904	23.945
e) EP Entel a.d.	30.512	20.209
f) EP Energodata a.d.	17.146	24.620
g) EP Industrija a.d.	20.887	29.442
h) EP Promet d.o.o.		
i) EP Urbanizam i arhitektura a.d.	49.257	48.721
j) EP Oprema a.d.		150
k) EP Sunnyville d.o.o.	605.102	585.035
l) EP Park 11 d.o.o.	25.317	
m) I.N.E.C. Engineering Company Limited, Velika Britanija		
n) Encom GmbH Consulting, Engineering & Trading		
o) Dom 12 S.A.L.		
p) Enjub d.o.o.	225.779	224.868
<i>Svega</i>	<i>1.994.869</i>	<i>1.909.981</i>
<i>Obaveze:</i>		
a) EP Garant a.d.o.	591	234
b) EP Visokogradnja a.d.	23.525	
c) EP Niskogradnja a.d.		
d) EP Hidroinženjering a.d.		45
e) EP Entel a.d.	17	
f) EP Energodata a.d.	954	787
g) EP Industrija a.d.		
h) EP Promet d.o.o.		
i) EP Urbanizam i arhitektura a.d.	98	
j) EP Oprema a.d.	26.902	39.632
k) EP Sunnyville d.o.o.		
l) EP Park 11 d.o.o.		
m) I.N.E.C. Engineering Company Limited, Velika Britanija		
n) Encom GmbH Consulting, Engineering & Trading	2.962	3.087
o) Dom 12 S.A.L.		
p) Enjub d.o.o.		
<i>Svega</i>	<i>55.049</i>	<i>43.785</i>
UKUPNO	2.049.918	1.953.766

Potraživanja od povezanih pravnih lica potiču uglavnom iz transakcija prodaje usluga i dospevaju u roku od 15 dana od datuma fakture.

Obaveze prema povezanim pravnim licima potiču uglavnom od kupovnih transakcija i dospevaju u rasponu od 5 do 30 dana nakon datuma kupovine. Obaveze ne sadrže kamatu.

Društvo nema date instrumente obezbeđenja plaćanja na ime obaveza prema povezanim pravnim licima.

Aktivnosti društva na polju istraživanja i razvoja

U toku su aktivnosti na daljem razvoju i implementaciji adekvatnog poslovnog i informacionog sistema, primerenog aktuelnom obimu i planiranom rastu poslovanja.

Informacije o ulaganjima u cilju zaštite životne sredine

Energoprojekt Holding a.d. uspostavlja i unapređuje sopstveni integrisani sistem menadžmenta (IMS) koji obuhvata menadžment kvalitetom (usaglašen sa standardom ISO 9001:2008), menadžment zaštitom životne sredine (usaglašen sa standardom ISO 14001:2004) i menadžment bezbednošću i zdravljem na radu (usaglašen sa standardom OHSAS 18001:2007).

Poslovne aktivnosti se redovno usklađuju sa primenljivim zahtevima pozitivne zakonske regulative u segmentu zaštite životne i utvrđuju se odgovarajući programi zaštite životne sredine. Pomenuti programi sprovode se kroz analize i vrednovanja uticaja odnosno rizika u oblasti zaštite životne sredine, kao i kroz odgovarajuća tehničko-tehnološka rešenja i uputstva za otklanjanje i/ili smanjenje štetnih uticaja na životnu sredinu. U tom smislu, rukovodstvo Energoprojekta organizuje i stalno prati, preispituje i usmerava aktivnosti svih organizacionih delova, službi i pojedinaca kako bi ova politika IMS bila u potpunosti ostvarivana.

Aktivnosti društva na zaštiti životne sredine integrisane su i sprovode se u skladu sa poslovnom filozofijom i kroz zajedničke aktivnosti na nivou sistema Energoprojekt. Tako se kao primer može navesti "Projekat upravljanja otpadom", koji se sprovodi koordinisano, u skladu sa "Pravilnikom o upravljanju otpadom u poslovnoj zgradi Energoprojekta". Učešće predstavnika svakog društva iz sistema Energoprojekt u radnom timu za upravljanje otpadom je garancija da će sve planirane aktivnosti na najjeftiniji i najefikasniji način biti i sprovedene: npr. selekcija različitog kancelarijskog materijala (iskorišćeni papir, istrošene baterije, akumulatori, rashodovani električni i elektronski uređaji), reciklaža istog, kao i njegovo odlaganje u skladu sa propisanim standardima, i slično.

Podaci o otkupu sopstvenih akcija, odnosno udela;

Na osnovu Odluke o sticanju sopstvenih akcija na regulisanom tržištu, koju je doneo Nadzorni odbor Društva dana 13.02.2017. godine, Društvo je steklo, kupovinom na Beogradskoj berzi po ceni od 124.148 hiljada RSD, 97.700 sopstvenih akcija (što iznosi 0,89376% od ukupnog broja akcija sa pravom glasa) čija nominalna vrednost iznosi 49.827 hiljada RSD.

Postojanje ogranaka;

Energoprojekt Holding a.d. nema registrovane ogranke u Srbiji.

Sedište matičnog i zavisnih društava je u ulici Bulevar Mihaila Pupina broj 12, Novi Beograd.

Detaljni pregledi i komentari poslovanja (ino) entiteta sistema Energoprojekt iskazani su u okviru napomena uz konsolidovane finansijske izveštaje sistema Energoprojekt i napomena uz konsolidovane finansijske izveštaje zavisnih društava.

Korišćeni finansijski instrumenti od značaja za procenu finansijskog položaja i uspešnosti poslovanja;

Finansijski instrumenti uključuju finansijska sredstva i obaveze koje se evidentiraju u bilansu stanja Društva, počevši od momenta kada Društvo ugovornim obavezama postane vezano za finansijski instrument, a zaključno sa gubitkom kontrole nad pravima koja proizilaze iz finansijskog sredstva (realizacijom, isticanjem, ustupanjem itd.), to jest sa izmirenjem, ukidanjem ili isticanjem finansijske obaveze.

Finansijska sredstva i finansijske obaveze, shodno odredbama MRS 32, mogu imati veliki broj javnih oblika, kao što su: gotovina, instrument kapitala drugog entiteta, ugovorno pravo primanja gotovine, drugog finansijskog sredstva ili razmene finansijskih sredstava i obaveza sa drugim entitetom koji su za Društvo potencijalno povoljni; ugovorna obaveza davanja gotovine ili drugog finansijskog sredstva drugom entitetu, ili pravo razmenjivanja finansijskih sredstava ili finansijskih obaveza sa drugim entitetom prema potencijalno nepovoljnim uslovima za Društvo, itd.

Iskazivanje i knjigovodstveno evidentiranje vezano za finansijske instrumente je uslovljeno njihovom klasifikacijom koju, shodno karakteristikama finansijskih instrumenta, vrši rukovodstvo Društva.

Pri klasifikaciji svakog pojedinačnog finansijskog instrumenta, rukovodstvo Društva može da ga klasifikuje u jednu od četiri moguće vrste finansijskih instrumenata, koje su precizirane odredbama MRS 39, i to:

- finansijsko sredstvo ili finansijska obaveza po fer vrednosti kroz bilans uspeha,
- investicije koje se drže do dospeća,
- krediti (zajmovi) i potraživanja i
- finansijska sredstva raspoloživa za prodaju.

U okviru napomena uz finansijske izveštaje detaljno su opisani svi relevantni finansijski instrumenti od značaja za procenu finansijskog položaja i uspešnosti poslovanja.

Ciljevi i politike vezane za upravljanje finansijskim rizicima i politika zaštite svake značajne vrste planirane transakcije za koju se koristi zaštita; Izloženost cenovnom riziku, kreditnom riziku, riziku likvidnosti i riziku novčanog toka, strategija za upravljanje ovim rizicima i ocena njihove efektivnosti;

Neizvesnost po pitanju budućih događaja je jedna od osnovnih specifičnosti poslovanja u uslovima tržišnog privrednog ambijenta, koja se ogleda u više mogućih, odnosno potencijalnih ishoda. Usled neizvesnosti, to jest usled nepoznavanja i nesigurnosti koji će se od potencijalnih događaja stvarno desiti, pravni subjekti su u poslovanju izloženi raznovrsnim rizicima, a koji mogu imati uticaj na njihovu buduću tržišnu poziciju.

Sa aspekta Društva, postoji veliki broj potencijalnih rizika koji u različitom intenzitetu mogu da imaju negativan uticaj na stanje i poslovanje Društva.

Pojedini (specifični) rizici su uslovljeni internim faktorima, kao što su, na primer: *rizik koncentracije*, koji se u slučaju Društva može manifestovati izloženosti ka jednoj ili manjoj grupi kupaca ili dobavljača; *operativni rizik*, koji se manifestuje u mogućnosti nastanka negativnih efekata usled nenamernih i namernih propusta u radu zaposlenih, neodgovarajućih unutrašnjih procedura i procesa, neadekvatnog upravljanja informacionim sistemima u Društvu i sl.; *reputacioni rizik*, pod kojim se podrazumeva mogućnost pogoršanja tržišne pozicije Društva zbog gubitka poverenja, to jest stvaranja negativne slike javnosti (državne institucije, dobavljači, kupci, itd.) o poslovanju Društva; *pravni rizik*, koji se ispoljava u mogućnosti nastanka negativnih efekata usled kazni i sankcija proisteklih iz sudskih sporova zbog neispunjavanja ugovornih ili zakonskih obaveza; itd.

Kako je većina ovih, kao i pojedinih ostalih nepomenutih rizika, predmet delova Napomena ili drugih internih akata Društva (na primer, minimiziranje operativnog rizika, putem usvojenih procedura i radnih instrukcija, između ostalog, predmet je Pravilnika o računovodstvu i računovodstvenim politikama Društva), u nastavku će se fokus staviti na razmatranje **finansijskih rizika**, pod kojima se, pre svega, misli na:

- kreditni rizik,
- tržišni rizik i
- rizik likvidnosti.

Finansijski rizici su značajno uslovljeni (eksternim) faktorima koji nisu neposredno pod kontrolom Društva. U tom smislu, na visinu finansijskog rizika značajno utiče stanje okruženja Društva, koje nije opredeljeno samo razvijenošću privrednog okruženja, već i pravnim, finansijskim i drugim relevantnim aspektima koji opredeljuju visinu sistemskih rizika.

Generalno, komparativno posmatrano sa tržištima razvijenih privreda, društva koja posluju na tržištima, kako nedovoljne privredne razvijenosti i makroekonomske stabilnosti, tako i visoke nelikvidnosti, kao što je Republika Srbija, značajno su izložena finansijskim rizicima. Pored navedenog, nedovoljna razvijenost finansijskog tržišta onemogućava korišćenje široke lepeze instrumenata „*hedžinga*“ koja su karakteristična za razvijena tržišta. Tako, na primer, društva koja posluju u Republici Srbiji nemaju mogućnost korišćenja većeg broja derivatnih finansijskih instrumenata u upravljanju finansijskim rizicima, iz razloga što takvi instrumenti nisu u širokoj upotrebi, niti postoji organizovano kontinuirano tržište finansijskih instrumenata.

Upravljanje finansijskim rizicima je sveobuhvatan i pouzdan sistem upravljanja, usmeren ka minimiziranju potencijalnih negativnih uticaja na finansijsko stanje i poslovanje Društva, u uslovima nepredvidivosti finansijskog tržišta.

Uvažavajući ograničenja u upravljanju finansijskim rizicima karakteristična za poslovanje na tržištu Srbije, jasna je neophodnost da se ovoj problematici adekvatno pristupi, što je prepoznato i od strane rukovodstva Društva. Suštinski, upravljanje finansijskim rizicima u Društvu treba da obezbedi da *rizični profil Društva* uvek bude u skladu sa *sklonošću Društva ka rizicima*, odnosno u skladu sa prihvatljivom strukturom i nivoom rizika koje Društvo namerava da preuzima za potrebe ostvarivanja svoje poslovne strategije i ciljeva.

Kreditni rizik

Kreditni rizik je rizik mogućnosti nastanka negativnih efekata na finansijski rezultat i kapital Društva usled neizvršavanja, u preciziranim rokovima, obaveze dužnika prema Društvu.

Pod kreditnim rizikom se ne podrazumevaju samo dužničko-poverilački odnosi koji proizilaze iz prodaje proizvoda Društva, već i oni kreditni rizici koji proizilaze iz drugih finansijskih instrumenata, kao što su, na primer, potraživanja Društva po osnovu dugoročnih i kratkoročnih finansijskih plasmana.

Društvo ima značajne koncentracije kreditnog rizika naplate potraživanja od pojedinih kupaca, koji imaju veoma dug period kreditiranja od strane Društva zbog njihove nedovoljne likvidnosti.

Tržišni rizik

Tržišni rizik je rizik mogućnosti nastanka negativnih efekata na finansijski rezultat i kapital Društva zbog gubitaka u okviru bilansnih pozicija, nastalih kao posledica negativnih tržišnih kretanja cena i drugih relevantnih finansijskih parametara.

Tržišni rizik se sastoji od tri vrste rizika:

- valutnog rizika;
- kamatnog rizika; i

- rizika od promene cena.
- **Valutni rizik**, koji se još naziva devizni rizik ili rizik od promene kurseva, je rizik od fluktuiranja fer vrednosti ili budućih tokova gotovine finansijskog instrumenta usled promene deviznih kurseva. Valutni rizik se ispoljava kod finansijskih instrumenata koji su označeni u stranoj valuti, to jest u valuti koja je različita od valute (funkcionalne) u kojoj su finansijski instrumenti u finansijskim izveštajima odmereni.

Društvo posluje u međunarodnim okvirima i izloženo je riziku promene kurseva stranih valuta koji proističe iz poslovanja sa različitim valutama, prvenstveno evrom.

Izvršena analiza osetljivosti, pokazuje da bi promena kurseva značajnije uticala na promenu rezultata društva, pa se može zaključiti da je Društvo značajno izloženo valutnom riziku.

- **Kamatni rizik** je rizik mogućnosti nastanka negativnih efekata na rezultat i kapital Društva zbog nepovoljnih promena kamatnih stopa. Društvo je ovoj vrsti rizika izložen preko pozicija finansijskih obaveza za kredite uzete sa potencijalno promenljivim kamatnim stopama (Euribor). Izvršena analiza osetljivosti, pokazuje da je Društvo je izloženo kamatnom riziku.
- **Rizik od promene cena** je rizik da će fer vrednost ili budući tokovi gotovine finansijskog instrumenta fluktuirati zbog promena tržišnih cena (koje nisu one koje nastaju usled kamatnog ili valutnog rizika), bilo da su te promene prouzrokovane faktorima specifičnim za pojedinačni finansijski instrument ili njegovog emitenta, ili da faktori utiču na sve slične finansijske instrumente kojima se trguje na tržištu. Ova vrsta rizika nije izražena u društvu.

Rizik likvidnosti

Rizik likvidnosti je rizik da će Društvo imati poteškoća da izmiruje dospele obaveze, uz održavanje potrebnog obima i strukture obrtnih sredstava i očuvanje dobrog kreditnog boniteta.

Rezultati racio analize pokazuju da je Društvo tokom 2017. godine imalo zadovoljavajući stepen likvidnosti, odnosno da nije imalo poteškoća da izmiruje dospele obaveze, uz održavanje potrebnog obima i strukture obrtnih sredstava i očuvanje dobrog kreditnog boniteta.

U navedenom kontekstu ističemo da:

- uvažavajući dinamičnu prirodu poslovanja Društva, finansijska služba teži da održi fleksibilnost finansiranja, što, pored ostalog, podrazumeva držanje na raspolaganju postojećih kreditnih linija, kao i proširenje istih; i
- Rukovodstvo vrši kontinuirani nadzor nad rezervama likvidnosti Društva, koja obuhvataju raspoložive neiskorišćene kreditne linije, gotovinu i gotovinske ekvivalente, kao i likvidne potencijale shodno očekivanim novčanim tokovima.

Predmetna problematika je definisana i realizuje se u skladu sa usvojenim internim aktima društva:

- *"Pravilnik o osnovama sistema interne kontrole i upravljanju rizikom u Energoprojekt Holding a.d." .*
- *"Pravilnik o radu sektora unutrašnjeg nadzora Energoprojekt Holding a.d." .*
- *"Pravilnik o računovodstvu i računovodstvenim politikama Energoprojekt Holding a.d." .*

Sva društva iz sistema Energoprojekt su usvojila i primenjuju svoje pojedinačne akte, kojima je regulisana navedena materija.

Većina navedenih, kao i pojedinih ostalih nepomenutih rizika, predmet je Napomena uz finansijske izveštaje (gde je fokus, pre svega, stavljen na razmatranje finansijskih rizika: kreditni rizik, tržišni rizik i rizik likvidnosti) i/ili drugih internih akata Društva.

Izjava o primeni kodeksa korporativnog upravljanja

Energoprojekt Holding a.d. primenjuje sopstveni kodeks korporativnog upravljanja (koji je usvojen na 11. sednici Upravnog odbora Energoprojekt Holding a.d. održanoj 26.01.2012. godine). Isti je javno dostupan na internet stranici društva (www.energoprojekt.rs).

Kodeksom korporativnog upravljanja Energoprojekt Holding a.d. uspostavljeni su principi korporativne prakse i organizacione kulture u skladu sa kojima se ponašaju nosioci korporativnog upravljanja Energoprojekt Holding a.d., a naročito u vezi sa pravima akcionara, okvirima i načinom delovanja nosilaca korporativnog upravljanja, javnošću i transparentnošću poslovanja društva. Osnovni cilj kodeksa je uvođenje dobrih poslovnih običaja u domenu korporativnog upravljanja, koji treba da omogućе ravnotežu uticaja njegovih nosilaca, konzistentnost sistema kontrole i jačanje poverenja akcionara i investitora u društvo, a sve u cilju dugoročnog poslovnog razvoja društva.

Organi društva ulažu napore da principi ustanovljeni Kodeksom, kada za tim postoji potreba, budu detaljnije razrađeni u okvirima drugih opštih akata društva. U samoj primeni, ne postoje bitna odstupanja od pravila kodeksa korporativnog upravljanja.

U skladu sa Pravilnikom o listingu Beogradske berze, istovremeno sa godišnjim izveštajem o poslovanju, Energoprojekt Holding a.d. dostavlja i javno objavljuje popunjen "Upitnik o praksi korporativnog upravljanja" i saglasan je da se isti može javno objaviti na internet stranici Beogradske berze.

Sva društva iz sistema Energoprojekt usvojila su i primenjuju sopstvene kodekse korporativnog upravljanja, kojim je regulisana navedena materija.

Energoprojekt Holding a.d.

Izvršni direktor za finansije, računovodstvo i plan




Vladimir Višnjić, dipl. ek.

Energoprojekt Holding a.d.

Generalni direktor




Stojan Čolakov, dipl. inž.

4. IZJAVA LICA ODGOVORNIH ZA SASTAVLJANJE IZVEŠTAJA

Prema našem najboljem saznanju, godišnji konsolidovani finansijski izveštaji Energoprojekt Holding a.d. za 2017. godinu sastavljeni su uz primenu odgovarajućih međunarodnih standarda finansijskog izveštavanja i daju istinite i objektivne podatke o imovini, obavezama, finansijskom položaju i poslovanju, dobitima i gubicima, tokovima gotovine i promenama na kapitalu javnog društva, uključujući i društva koja su uključena u konsolidovane izveštaje.

Lice odgovorno za sastavljanje godišnjeg izveštaja:

Zakonski zastupnik:

Energoprojekt Holding a.d.

Energoprojekt Holding a.d.

Izvršni direktor za finansije, računovodstvo i plan

Generalni direktor




Vladimir Višnjić, dipl. ek.




Stojan Čolakov, dipl. inž.

5. ODLUKA NADLEŽNOG ORGANA DRUŠTVA O USVAJANJU GODIŠNJIH KONSOLIDOVANIH FINANSIJSKIH IZVEŠTAJA *

Napomena *:

- Konsolidovani finansijski izveštaji Energoprojekt Holding a.d. za 2017. godinu utvrđeni su 26. aprila 2018. godine na 25. sednici Nadzornog odbora izdavaoca. Godišnji konsolidovani izveštaj društva u momentu objavljivanja još uvek nije usvojen od strane nadležnog organa društva (Skupštine akcionara). Društvo će u celosti naknadno objaviti odluku nadležnog organa o usvajanju Godišnjeg konsolidovanog izveštaja.

6. ODLUKA O RASPODELI DOBITI ILI POKRIĆU GUBITKA *

Napomena *:

- Odluke o raspodeli dobiti Energoprojekt Holding a.d. i zavisnih društva iz sistema Energoprojekt za 2017. godinu doneće se na redovnim godišnjim skupštinama akcionara.

Javno društvo je dužno da sastavi godišnji konsolidovani izveštaj, objavi javnosti i dostavi ga Komisiji, a regulisanom tržištu, odnosno MTP, dostavlja ovaj izveštaj ukoliko su hartije od vrednosti tog društva uključene u trgovanje, i to najkasnije četiri meseca nakon završetka svake poslovne godine, kao i da obezbedi da godišnji finansijski izveštaj bude dostupan javnosti tokom najmanje pet godina od dana objavljivanja.

Društvo odgovara za tačnost i istinitost podataka navedenih u godišnjem konsolidovanom izveštaju.

U Beogradu, april 2018. god.

Lice odgovorno za sastavljanje godišnjeg izveštaja:

Izvršni direktor za finansije, računovodstvo i plan

Energoprojekt Holding a.d.




Vladimir Višnjić, dipl. ek.

Zakonski zastupnik:

Generalni direktor

Energoprojekt Holding a.d.




Stojan Čolakov, dipl. inž.